

# 資源物回収ボックスご利用のしおり



## 設置場所

市内9か所の公共施設

- 東・城南・早良・西区役所
- 西部・入部出張所
- 博多・南市民センター
- 中央体育館

## 利用時間

●毎日 9時～17時

※年末年始(12/29～1/3)は休み

## 回収している資源物

- |                    |                            |
|--------------------|----------------------------|
| ①古紙(新聞・段ボール・雑がみ)   | ⑨小型充電式電池                   |
| ②紙パック              | ⑩生ごみたい肥化物                  |
| ③飲料用の空き缶(アルミ、スチール) | ⑪水銀体温計・水銀温度計・水銀血圧計         |
| ④空きびん              | ⑫食用油(植物系油)                 |
| ⑤ペットボトル            | ⑬古着・古布                     |
| ⑥白色トレイ             | (博多・南市民センター、城南区役所、中央体育館のみ) |
| ⑦蛍光管               | ⑭プラスチック製品                  |
| ⑧乾電池・加熱式たばこ・電子たばこ  |                            |

## 利用にあたってのお願い

- 持ち込み時に路上駐車をしないようにお願いします。
- 資源物回収ボックスはごみ出し場所ではありません。きちんと分別をして持ち込んでください。
- 利用時間外に資源物を置き去らないでください。(放火等のおそれがあります。)
- 会社や商店などの事業所のものは持ち込めません。
- 回収した資源物はお譲りできません。

## 資源物の出し方

### 古紙

下の3つに区分して紙ひもやビニールひもなどで十字にしばって出してください。

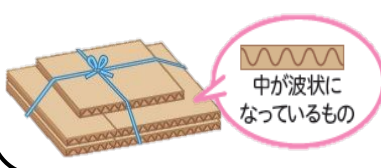
#### 新聞

(折り込みチラシ含む)



#### 段ボール

※なるべく大きさを揃える



#### 雑がみ

(雑誌、お菓子の空き箱、書籍、包装紙など)



- 段ボールに付いている粘着テープ、留め金、伝票は、取り除いてください。
- 窓あき封筒やティッシュの空き箱のビニール部分は、取り除いてください。
- お菓子の空き箱や包装紙などは、雑誌等にはさまず、折りたたんで紙袋に入れてください。散乱しやすい小さな紙は、使用済み封筒に入れてください。
- 書籍(雑誌を除く)は、リユース(再使用)の観点から、できるだけ3Rステーション(リサイクルプラザ)に持ち込むか中古本取扱業者等に買い取ってもらいましょう。

#### 出せないもの

- ビニールコーティングしている紙(破るとビニールがついているのがわかります)
- 紙コップなどのワックス加工紙
- クレヨンなどで描いた画用紙
- 布張りの紙
- カーボン紙
- 写真
- 感熱紙 など

# 紙パック

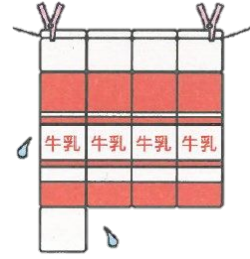
中を洗って開いたあと、乾かして出してください。



①中を洗います



②開きます



③乾かします

出せない  
もの

- プラスチック製の注ぎ口がついたままの紙パック
- 内側がアルミコーティングされた紙パック

# 飲料用の空き缶 (アルミ缶・スチール缶)

飲料用のアルミ缶・スチール缶で中身が入っていないもの

中を軽くすすいで出してください。

出せない  
もの

- 飲料以外の空き缶（缶詰、粉ミルク缶など）
- 18リットル缶などの大型のもの
- 中身が残っているもの



# 空きびん

飲料・酒類・調味料などのガラスびん

キャップを外してください。(簡単にはずせるラベルは外してください)  
中を軽くすすいでください。

出せない  
もの

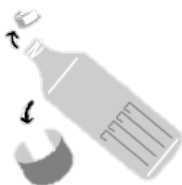
- 農薬や化学薬品などに使われていたびん
- びんでないガラス製品
- 割れたびん



# ペットボトル



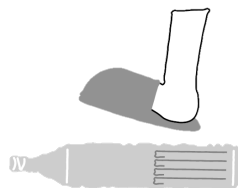
マークのついた飲料・酒類・醤油などのペットボトル



①キャップとラベルを外す



②中を軽くすすぐ



③つぶす

出せない  
もの

- PETマークがついていないボトル
- 油、シャンプーなどのプラスチックボトル
- 工作等に使用したもの

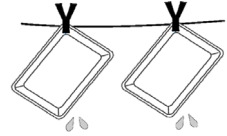
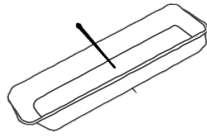


PET

このマークがあれば  
ペットボトルです。

# 白色トレイ

平型で白色の発泡スチロールトレイに限ります。



①回収できるトレイであることを

確かめます。(簡単につまようじがささりませ)

②よく洗います

③よく乾かします

出せない  
もの

- 卵パック、豆腐容器、納豆容器、カップめん容器、弁当容器など
- 色つきトレイ
- 魚箱などの発泡スチロール

# 食用油

サラダ油、菜種油、ごま油、などの植物系食用油

空のペットボトルに移し、キャップを閉めた状態を出してください。



出せない  
もの

- 動物系油(ラードなど)
- 鉱物系油(エンジンオイル、灯油など)
- ドレッシング

# 乾電池（一次電池）

マンガン電池、アルカリ電池

絶縁のため、プラス極とマイナス極にセロテープを貼ってください。




出せない  
もの

- 小型充電式電池
- ボタン電池

# 加熱式たばこ・電子たばこ

フィルターやたばこスティックをはずして、本体のみを出してください。



出せない  
もの

- たばこスティック、フィルター
- カートリッジ
- ACアダプターやケーブル等の付属品

# 小型充電式電池

絶縁のため、+極と-極にセロテープを貼ってください。

デジタルカメラ、ビデオカメラ、ポータブルゲーム機、ノートパソコン、電動ドライバーなどのバッテリー  
乾電池式の充電式電池、モバイルバッテリーなど



Ni-Cd  
ニカド電池



Ni-MH  
ニッケル  
水素電池



Li-ion  
リチウム  
イオン電池

出せない  
もの

- 解体・破損・濡れている充電式電池
- 充電式電池を取り外すことができない掃除機・加熱式たばこなど
- 電気自転車の充電式電池
- ボタン電池、鉛蓄電池、リチウム電池

# 生ごみたい肥化物

電動式生ごみ処理機又は段ボールコンポストでたい肥化したものに限りませ。


透明又は半透明の袋に入れて持ち込んでください。

出せない  
もの

- たい肥（コンポスト）化容器を使ってたい肥化したもの
- 生ごみ処理機で処理した「乾燥物」

# 蛍光管

容器・包装紙をはずし、本体のみを出してください。



直管型



ドーナツ型  
(環型)



電球型

出せない  
もの

- 白熱電球、点灯管(グロー球)、LED (蛍光管型も不可)
- 割れた蛍光管

# 水銀体温計・水銀温度計・水銀血圧計

購入時のケースやビニール袋に入れて出してください。

出せない  
もの

- 電子体温計 ●電子温度計 ●電子血圧計



# プラスチック製品

## 対象品の条件

- プラスチックのみでできているもの (プラスチック製容器包装は除く)
- 一辺の長さが50cm未満のもの

## 対象品の例

※下記以外のプラスチック製品も条件にあえば出すことができます

### 台所用品・風呂用品



お盆



計量カップ



ざる



ボウル



食品保存容器



まな板  
(厚さ5mm未満程度のみ)



おわん・茶わん



コップ



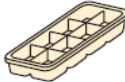
皿



バット



しゃもじ



製氷皿



おけ・洗面器



風呂いす など

### 収納用品



ハンガー



書類ケース・  
レターケース



衣装ケース



かご

など

### 清掃用品



ごみ箱



バケツ



じょうろ



ちりとり など

### 文房具



クリアファイル




下敷き



定規

など

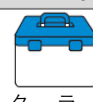
### その他



CD・DVD・  
ブルーレイディスク  
(ケース含む)



くし



クーラー  
ボックス




プランター



おもちゃなど

出せない  
もの

- 電池や金属、ゴム、木材等プラスチック以外が含まれているもの
- 一辺の長さが50cm以上のもの
- 汚れがひどいもの
- プラスチック製容器包装 (プラマーク  がついているもの)

## 資源物の出し方やその他の回収拠点などのお問い合わせ



東区	生活環境課	645-1024	博多区	自転車対策・生活環境課	419-1070
中央区	生活環境課	718-1092	南区	生活環境課	559-5101
城南区	生活環境課	833-4087	早良区	生活環境課	833-4343
西区	生活環境課	895-7053	西区	西部出張所	806-9430
環境局	ごみ減量推進課	711-4039			