


令和3年・年度

年報

水産物編



福岡市中央卸売市場

まえがき

この年報は、福岡市中央卸売市場における令和3年・年度中の水産物取扱状況を、卸売業者並びに関係業者の報告に基づいて、集計・編さんしたもので、これにより市場取引の動態を明らかにするとともに、市場行政の基礎資料及び、関係機関等への参考に資するために発刊したものです。

本書を編さんするに当たり、ご協力をいただきました関係各位に対し、深く感謝申し上げます。今後ともご指導、ご協力を賜りますようお願いいたします。

令和4年6月

福岡市中央卸売市場

市場長 光益 久美子

目 次

| | |
|------------------------|---|
| 年報使用上の注意 | 1 |
| 鮮魚市場施設図 | 2 |
| 福岡市中央卸売市場鮮魚市場の概要 | 3 |

◇水産物の取扱状況（※頁数に下線を付したものは暦年・年度の2通りあります）

| | |
|--|------------|
| 水産物の取扱実績について | <u>6</u> |
| 年次別・種類別市場取扱高 | <u>7</u> |
| 月別市場取扱高 | 9 |
| 卸売月別平均単価（グラフ） | 1 1 |
| 年次別取扱高の推移（昭和30年～） | 1 2 |
| 流通（実績）系統図 | <u>1 3</u> |
| 卸売業者別取扱高（グラフ） | <u>1 5</u> |
| 卸売業者年次別・種類別取扱高（グラフ） | <u>1 6</u> |
| 卸売業者種類別取扱高（グラフ） | <u>1 7</u> |
| 主要産地別・生鮮水産物取扱高（グラフ） | <u>1 8</u> |
| 主要魚種別・生鮮水産物取扱高（グラフ） | <u>2 0</u> |
| 外国鮮魚運搬船の取扱高（過去10年間）平成24年～令和3年の推移 | <u>2 2</u> |
| 中国鮮魚運搬船による輸入生鮮水産物の推移（平成21年・30年～令和3年） | <u>2 3</u> |
| 韓国（コンテナ貨物）からの輸入生鮮水産物の3ヵ年の推移（令和元年～令和3年） | <u>2 4</u> |

◇魚種別の取扱状況

| | |
|----------------------|----|
| 生鮮水産物魚種別・産地別取扱高（総合計） | 25 |
| まぐろ類 | 27 |
| かます類 | 27 |
| かじき類 | 29 |
| かつお類 | 29 |
| まながつお類 | 31 |
| さめ類 | 31 |
| いわし類合計 | 33 |
| まいわし | 33 |
| かたくちいわし | 35 |
| うるめいわし | 35 |
| このしろ類 | 37 |
| きびなご類 | 37 |
| あじ類合計 | 39 |
| まあじ | 39 |
| むろあじ | 41 |
| その他のあじ | 41 |
| さば類 | 43 |
| さんま類 | 43 |
| ぶり類合計 | 45 |
| 天然ぶり | 45 |
| 養殖ぶり | 47 |
| ひらまさ | 47 |
| かんぱち | 49 |
| ふぐ類合計 | 49 |
| さばふぐ | 51 |
| とらふぐ | 51 |
| なめらふぐ | 53 |
| なごやふぐ | 53 |
| その他のふぐ | 55 |
| かわはぎ類 | 55 |
| した類 | 57 |

| | |
|----------|----|
| ひらめ類 | 57 |
| かれい類合計 | 59 |
| まがれい | 59 |
| みずがれい | 61 |
| やなぎむしかれい | 61 |
| その他のかれい | 63 |
| にべ類 | 63 |
| ぐち類 | 65 |
| えそ類 | 65 |
| はも類 | 67 |
| たちうお類 | 67 |
| あなご類 | 69 |
| ほうぼう類 | 69 |
| こち類 | 71 |
| かさご類 | 71 |
| めばる類 | 73 |
| むつ類 | 73 |
| えい類 | 75 |
| たい類合計 | 75 |
| 天然まだい | 77 |
| 養殖まだい | 77 |
| きだい | 79 |
| ちだい | 79 |
| その他のたい | 81 |
| あまだい類 | 81 |
| きす類 | 83 |
| いさき類 | 83 |
| はた類 | 85 |
| さわら類 | 85 |
| しいら類 | 87 |
| とびうお類 | 87 |
| すずき類 | 89 |
| うなぎ類 | 89 |

| | |
|-------------------|-------|
| あ ゆ 類 | 9 1 |
| その他の淡水魚類 | 9 1 |
| え び 類 合 計 | 9 3 |
| い せ え び | 9 3 |
| く る ま え び | 9 5 |
| く ま え び | 9 5 |
| その他のえび | 9 7 |
| か に 類 | 9 7 |
| い か 類 合 計 | 9 9 |
| す る め い か | 9 9 |
| こ う い か | 1 0 1 |
| や り い か | 1 0 1 |
| も ん ご う い か | 1 0 3 |
| その他のいか | 1 0 3 |
| た こ 類 | 1 0 5 |
| う に 類 | 1 0 5 |
| な ま こ 類 | 1 0 7 |
| く じ ら 類 | 1 0 7 |
| 貝 類 合 計 | 1 0 9 |
| あ わ び | 1 0 9 |
| さ ざ え | 1 1 1 |
| あ さ り | 1 1 1 |
| あ か が い | 1 1 3 |
| か き | 1 1 3 |
| し じ み | 1 1 5 |
| その他の貝 | 1 1 5 |
| 貝むきみ類 | 1 1 7 |
| 海 藻 類 合 計 | 1 1 7 |
| わ か め | 1 1 9 |
| も ず く | 1 1 9 |
| その他の海藻 | 1 2 1 |
| そ の 他 | 1 2 1 |

| | |
|---|-------|
| 冷凍・塩干加工水産物魚種別取扱高（合計） | 1 2 3 |
| 冷凍品 | 1 2 3 |
| いわし類，あじ類，さば類，さんま類，かれい類，たら類，赤魚， たちうお，まだい，きだい，メルルーサ，えび類，かに類， するめいか，やりいか，もんごういか，その他のいか，たこ，貝類， その他の冷凍品 | |
| 塩干加工品 | 1 2 9 |
| さけ類，ます類，すけこ，塩さんま，塩さば，塩かずのこ， 塩わかめ，塩うに，その他塩蔵品，塩干品，煮干製品，蒲鉾ちくわ， てんぷら，すりみ，煮だこ，その他ゆでもの，その他の加工品 | |

年報使用上の注意

- 1 この年報は、令和3年及び同年度中に福岡市中央卸売市場鮮魚市場で取引された水産物についてまとめたものである。
- 2 令和3年（年度）中の開場日数は275（275）日である。
- 3 基礎資料は、主として卸売業者、仲卸業者、売買参加者および関連事業者の報告を基礎としている。
- 4 特別の注釈がない限り、数量はkg単位、金額は円単位で表している。
なお、端数は四捨五入している。
- 5 1kg当り平均単価は、単純算術平均価格である。
- 6 生鮮水産物には冷凍水産物（冷凍魚）、塩干加工品及び市場外買付品を含まない。
- 7 仲卸業者市場外買付高については、令和2年6月の法改正により年度毎の報告となったため、月別買付高は把握していない。
- 8 本年報中の青物とは、あじ類、さば類、いわし類などを指す。

※ 本年報についてのお問い合わせは下記にお願いいたします。

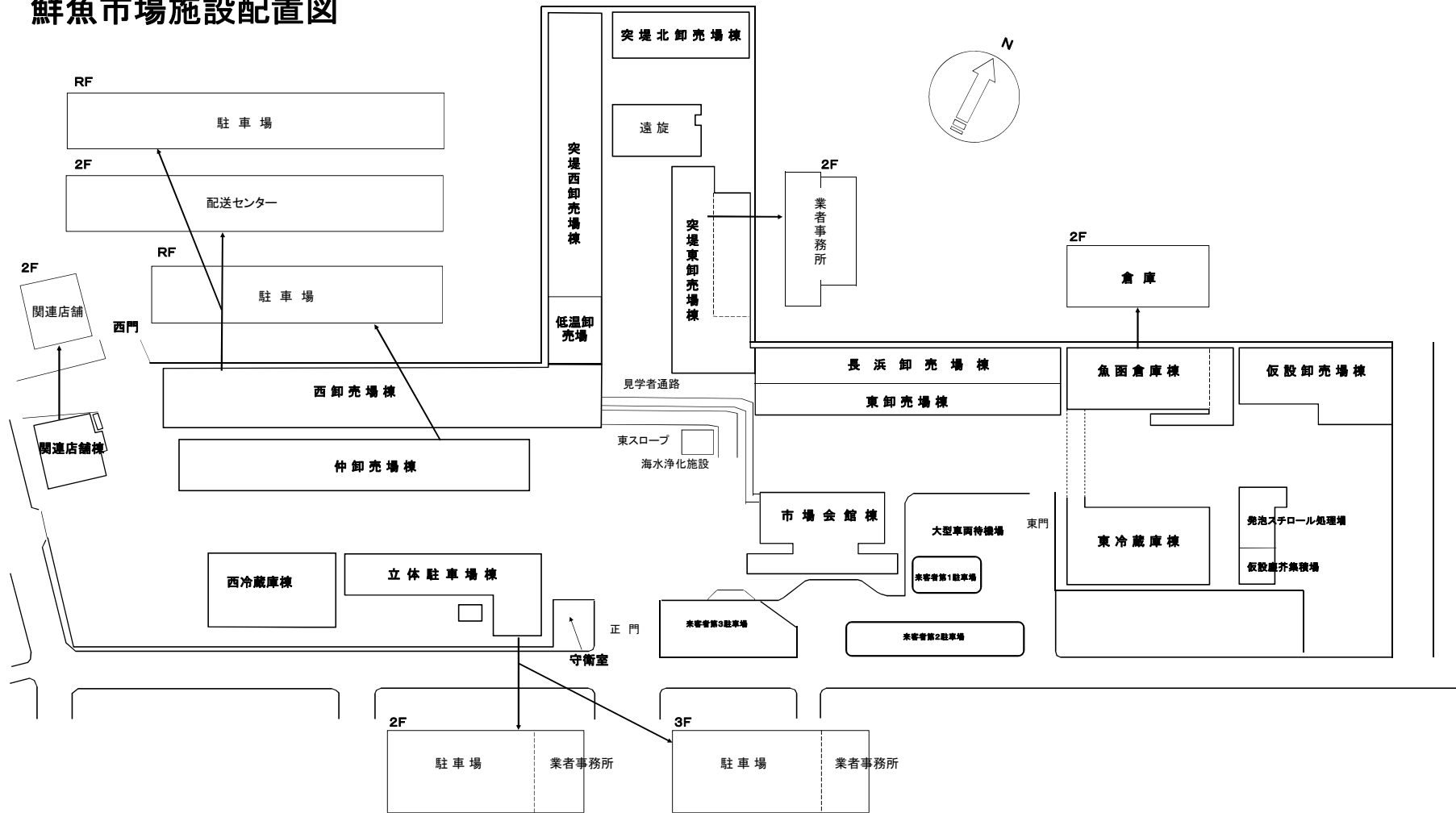
〒810-0072 福岡市中央区長浜三丁目11番3号

福岡市中央卸売市場 鮮魚市場

TEL (092) 711-6414

FAX (092) 711-6099

鮮魚市場施設配置図



福岡市中央卸売市場鮮魚市場の概要 (令和4年6月1日現在)

1 位 置

福岡市中央区長浜三丁目11番3号

2 取扱品目

生鮮水産物及びその加工品

3 開 設

開設許可 昭和30年2月22日

業務開始 昭和30年6月21日

4 施 設

| | | | |
|------|----------|------|---------|
| 敷地面積 | 120,400㎡ | 冷蔵庫 | 12,294㎡ |
| 卸売場 | 27,472㎡ | 仲卸売場 | 5,413㎡ |

5 卸売業者(2社)

| 業 者 名 | 代 表 者 | 資 本 金 |
|------------|--------|-----------|
| (株)福岡魚市場 | 川端 淳 | 100,000千円 |
| 福岡中央魚市場(株) | 鐘ヶ江 昌平 | 80,000千円 |

6 仲卸業者(40社)

| 認定番号 | 屋 号 | 名 称 | 代 表 者 |
|------|---------|-------------------|-----------|
| 1 | 明 | (株)アキラ水産 | 上 田 浩 祐 |
| 2 | ①勝 | (有)松勝水産 | 松 田 太 |
| 4 | 今 林 | (有)今林商店 | 今 林 雅 清 |
| 5 | 魚 伸 | (株)魚 伸 | 荻 野 哲 治 |
| 6 | 上 原 | (株)上原商店 | 上 原 俊 輔 |
| 7 | 梅 市 | (株)梅市水産 | 中 崎 義 治 |
| 8 | え び す | (有)えびす水産 | 今 橋 学 |
| 9 | 四季海鱻 | (株)四季海鱻 | 西 村 研 吾 |
| 10 | トータル | (株)アキラ・トータルプランニング | 原 田 昌 美 |
| 11 | か ね ぶ じ | かねぶじ海産(株) | 西 嶋 健 之 助 |
| 13 | 徳 信 | (有)徳信水産 | 中 村 武 治 |
| 14 | 安 部 | (株)安部水産 | 安 部 彰 一 |
| 16 | 一 力 | 共栄商事(株) | 福 留 隆 秋 |

| 認定番号 | 屋号 | 名称 | 代表者 |
|------|------|-----------------|-----------|
| 17 | マツウオ | (有) マ ツ ウ オ | 松 田 仁 |
| 18 | こん善 | (有) こ ん 善 商 店 | 鬼 鞍 龍 幸 |
| 19 | さくら | (有) さ く ら 商 店 | 伊 賀 学 |
| 21 | 白水 | (有) 白 水 商 店 | 原 一 仁 |
| 22 | 新興 | 新 興 水 産 (株) | 加 茂 靖 浩 |
| 23 | 大幸 | (有) 大 幸 水 産 | 竹 島 久 喜 |
| 25 | 大和 | (株) 太 和 | 樋 口 昌 彦 |
| 27 | 中山 | (有) 中 山 商 店 | 西 尾 和 洋 |
| 28 | 西キ | (有) 西 キ 商 店 | 小 林 善 行 |
| 29 | 信国 | (株) 信 国 | 深 川 洋 一 |
| 30 | 又 | (株) カネ又田中商店 | 田 中 威 光 |
| 31 | 博多屋 | 博 多 屋 産 業 (有) | 堀 内 誠 二 |
| 33 | 立石 | (株) 福 栄 水 産 | 岡 元 将 |
| 36 | コウトク | (株) コ ウ ト ク 水 産 | 崎 山 勝 喜 |
| 37 | ㊦ | (株) マ ル ウ 右 近 | 右 近 正 廣 |
| 38 | 丸久 | (株) 丸 久 | 長 澤 敏 |
| 39 | 貴水 | (有) ゆ た か 水 産 | 古 川 つ と み |
| 40 | 正 | (株) 吉 村 商 店 | 金 子 満 雄 |
| 41 | 若松 | (株) 若 松 商 店 | 山 田 哲 生 |
| 42 | 魚宗 | (株) 魚 宗 水 産 | 熊 本 棟 子 |
| 45 | 昌和 | 昌 和 水 産 (株) | 豊 増 重 利 |
| 46 | 今 | (株) ヤ マ フ | 福 良 繁 一 |
| 47 | ニチレイ | (株)ニチレイフレッシュ | 緒 方 俊 三 |
| 49 | 大成 | 福 岡 大 成 (株) | 藤 本 公 之 |
| 50 | 福水 | 福 水 商 事 (株) | 長 澤 敏 |
| 51 | 松水 | 松 田 水 産 (株) | 松 田 達 之 輔 |
| 52 | マルヨシ | (有) 丸 吉 水 産 | 吉 武 知 己 |
| 53 | 昭徳 | (株) 昭 徳 | 湯 浅 俊 一 |

※ 認定番号順

7 売買参加者（144名）

| 業 者 別 | 員数（名） |
|-------------------|-------|
| 小 売 業 者 | 89 |
| 量 販 店 | 5 |
| 飲 食 業 | 17 |
| 冷 蔵 業 | 4 |
| 納 入 ・ 出 荷 業 | 14 |
| 関 連 事 業 者 | 3 |
| 練 ・ 塩 干 ・ 加 工 業 者 | 12 |

8 関連事業者（47社）

| 第 1 種 関連事業者 | 精算代払 機関 | 冷蔵庫業 | 場内運搬 業 | その他 |
|----------------|------------|------|-----------|-----|
| | 1 | 1 | 1 | 11 |

| 第 2 種 関連事業者 | 飲食店 営業 | 理容業 | 日用雑貨 取扱業 | 金融業 | その他 |
|----------------|-----------|-----|-------------|-----|-----|
| | 11 | 1 | 9 | 2 | 10 |

◇ 水産物の取扱状況

水産物の取扱実績について（暦年）

（総括）

開場日数は、前年から1日減少し、275日であった。

卸売業者の取扱実績は、数量 59,014 t で前年より 1,400 t (2.4%) 増加、金額 37,771,882 千円で前年より 2,254,221 千円(6.4%)増加した。kg 当たりの単価は 640 円で前年に比べ 24 円(3.8%)上回った。

卸売業者取扱実績の区分ごとの内容は下記のとおり

○生鮮水産物

生鮮水産物全体の取扱数量は 52,475 t で前年に比較して 2.5%増、取扱金額は 29,534,854 千円で前年より 5.2%増となった。単価は 563 円で前年より 2.7%増となった。

当市場の主要品目であるあじ類・いわし類・ぶり類・たい類の取扱数量は前年を下回ったが、さば類・いか類の取扱数量は前年を上回った。

青物全体の取扱数量は 18,248 t で前年より 9.2%増、取扱金額は 4,019,630 千円で前年より 1.56%減となった。

青物以外の魚種については、取扱数量は 34,226 t で前年より 0.7%減、取扱金額は 25,515,224 千円で前年より 6.4%増となった。

○冷凍水産物

冷凍水産物全体の取扱数量は 4,750 t で前年より 3.6%増、取扱金額は 6,094,831 千円で前年より 10.8%増となった。単価は 1,283 円で前年より 7%増となった。

主たる品目のかに類・貝類の取扱数量、取扱金額が前年より増加した。

○塩干加工品

塩干加工品全体の取扱数量は 1,790 t で前年より 2.9%減、取扱金額は 2,142,127 千円で前年より 9.7%増となった。単価は 1,197 円で前年より 13%増となった。

主たる品目のさけ・ます類の取扱金額が増加した。

水産物の取扱実績について（年度）

（総括）

開場日数は、前年度より1日減少し、275日であった。

卸売業者の取扱実績は、数量 61,043 t で前年度より 3,915 t (6.9%) 増加、金額 39,133,463 千円で前年度より 4,461,563 千円(12.9%)増加した。kg 当たりの単価は 641 円で前年度に比べ 34 円(5.6%)上回った。

なお、市場取扱実績は、数量 66,105 t、金額 46,325,251 千円となった。

卸売業者取扱実績の区分ごとの内容は下記のとおり

○生鮮水産物

生鮮水産物全体の取扱数量は 54,455 t で前年度に比較して 6.9%増、取扱金額は 30,592,358 千円で前年度より 11.6%増となった。単価は 562 円で前年度より 4.4%増となった。

当市場の主要品目であるあじ類・いわし類・ぶり類・いか類・まぐろ類は前年度を上回ったが、たい類の取扱数量は前年度を下回った。

青物全体の取扱数量は 19,939 t で前年度より 14%増、取扱金額は 4,135,591 千円で前年度より 3.2%増となった。

青物以外の魚種については、取扱数量は 34,517 t で前年度より 3.2%増、取扱金額は 26,456,768 千円で前年度より 13.1%増となった。

○冷凍水産物

冷凍水産物全体の取扱数量は 4,817 t で前年度より 8.6%増、取扱金額は 6,335,355 千円と前年度より 18.7%増となった。単価は 1,315 円で前年度より 9.4%増となった。主たる品目のエビ類・かに類の取扱数量が前年度より増加した。

○塩干加工品

塩干加工品全体の取扱数量は 1,771 t で前年度より 1.2%増、取扱金額は 2,205,750 千円で前年度より 14.2%増となった。単価は 1,246 円で前年度より 12.8%増となった。主たる品目のさけ・ます類の取扱金額が増加した。

年次別・種別

| 年 | 市場総取扱高 | | | 卸売計 | | | 生鮮水産物 | | | | | |
|----|----------------|-----|-----|----------------|-----|-----|----------------|-----|-----|---------------|-----|-----|
| | 取扱高 | 指数 | 単価 | 取扱高 | 指数 | 単価 | 青物 | | | 取扱高 | 指数 | 単価 |
| | | | | | | | 取扱高 | 指数 | 単価 | | | |
| 23 | 93,364,230 | 100 | 516 | 93,277,828 | 100 | 514 | 81,222,653 | 100 | 470 | 27,886,240 | 100 | 227 |
| | 48,213,217,638 | 100 | | 47,941,530,713 | 100 | | 38,214,732,799 | 100 | | 6,328,613,908 | 100 | |
| 24 | 84,822,561 | 91 | 533 | 84,736,502 | 91 | 530 | 72,741,356 | 90 | 487 | 26,758,117 | 96 | 215 |
| | 45,239,643,810 | 94 | | 44,948,159,259 | 94 | | 35,414,913,364 | 93 | | 5,761,136,654 | 91 | |
| 25 | 78,882,536 | 84 | 559 | 78,816,129 | 84 | 557 | 67,933,493 | 84 | 501 | 22,549,648 | 81 | 234 |
| | 44,104,682,040 | 91 | | 43,873,348,662 | 92 | | 34,025,457,559 | 89 | | 5,271,548,587 | 83 | |
| 26 | 74,726,057 | 80 | 612 | 74,667,722 | 80 | 610 | 63,973,163 | 79 | 549 | 20,672,600 | 74 | 259 |
| | 45,728,966,651 | 95 | | 45,529,180,145 | 95 | | 35,153,214,740 | 92 | | 5,361,574,389 | 85 | |
| 27 | 82,339,806 | 88 | 584 | 82,297,299 | 88 | 582 | 71,995,549 | 89 | 522 | 27,684,795 | 99 | 191 |
| | 48,049,789,788 | 100 | | 47,890,837,552 | 100 | | 37,555,363,452 | 98 | | 5,280,330,786 | 83 | |
| 28 | 70,420,211 | 75 | 651 | 70,381,865 | 75 | 650 | 61,507,617 | 76 | 583 | 21,605,754 | 77 | 235 |
| | 45,876,863,694 | 95 | | 45,722,263,717 | 95 | | 35,874,040,746 | 94 | | 5,072,013,404 | 80 | |
| 29 | 70,071,101 | 75 | 644 | 70,035,583 | 75 | 643 | 61,817,935 | 76 | 575 | 22,451,745 | 81 | 215 |
| | 45,157,864,612 | 94 | | 45,017,505,149 | 94 | | 35,531,843,625 | 93 | | 4,820,823,407 | 76 | |
| 30 | 70,223,592 | 75 | 624 | 70,190,393 | 75 | 623 | 62,812,042 | 77 | 555 | 25,915,312 | 93 | 189 |
| | 43,840,312,778 | 91 | | 43,695,232,190 | 91 | | 34,850,857,766 | 91 | | 4,890,876,759 | 77 | |
| 1 | 61,545,155 | 66 | 663 | 61,514,641 | 66 | 661 | 54,262,505 | 67 | 592 | 18,366,053 | 66 | 230 |
| | 40,819,118,226 | 85 | | 40,687,203,686 | 85 | | 32,110,240,847 | 84 | | 4,232,428,848 | 67 | |
| 2 | 57,614,668 | 62 | 616 | 57,614,668 | 62 | 616 | 51,185,794 | 63 | 548 | 16,713,831 | 60 | 244 |
| | 35,517,590,817 | 74 | | 35,517,590,817 | 74 | | 28,066,879,866 | 73 | | 4,080,056,703 | 64 | |
| 3 | 59,014,440 | 63 | 640 | 59,014,440 | 63 | 640 | 52,474,770 | 65 | 563 | 18,248,319 | 65 | 220 |
| | 37,771,811,513 | 78 | | 37,771,811,513 | 79 | | 29,534,854,286 | 77 | | 4,019,629,836 | 64 | |

市場取扱高

<単位>
 取扱高 上段…kg
 下段…円
 指数…%
 単価…円

| その他 | | | 冷凍水産物 | | | 塩干加工品 | | | 仲卸業者取扱高 (仲卸業者場外買付) | | |
|----------------|-----|-----|---------------|-----|-------|---------------|-----|-------|-----------------------|-----|-------|
| 取扱高 | 指数 | 単価 | 取扱高 | 指数 | 単価 | 取扱高 | 指数 | 単価 | 取扱高 | 指数 | 単価 |
| 53,336,413 | 100 | 598 | 8,139,226 | 100 | 846 | 3,915,949 | 100 | 725 | 86,402 | 100 | 3,144 |
| 31,886,118,891 | 100 | | 6,888,263,129 | 100 | | 2,838,534,785 | 100 | | 271,686,925 | 100 | |
| 45,983,239 | 86 | 645 | 8,634,624 | 106 | 790 | 3,360,522 | 86 | 808 | 86,059 | 100 | 3,387 |
| 29,653,776,710 | 93 | | 6,818,094,988 | 99 | | 2,715,150,907 | 96 | | 291,484,551 | 107 | |
| 45,383,845 | 85 | 634 | 7,903,675 | 97 | 872 | 2,978,961 | 76 | 991 | 66,407 | 77 | 3,484 |
| 28,753,908,972 | 90 | | 6,895,320,933 | 100 | | 2,952,570,170 | 104 | | 231,333,378 | 85 | |
| 43,300,563 | 81 | 688 | 8,062,635 | 99 | 911 | 2,631,924 | 67 | 1,151 | 58,335 | 68 | 3,425 |
| 29,791,640,351 | 93 | | 7,345,844,636 | 107 | | 3,030,120,769 | 107 | | 199,786,506 | 74 | |
| 44,310,754 | 83 | 728 | 7,530,403 | 93 | 967 | 2,771,347 | 71 | 1,102 | 42,507 | 49 | 3,739 |
| 32,275,032,666 | 101 | | 7,282,347,867 | 106 | | 3,053,126,233 | 108 | | 158,952,236 | 59 | |
| 39,901,863 | 75 | 772 | 6,371,569 | 78 | 1,082 | 2,502,679 | 64 | 1,179 | 38,346 | 44 | 4,032 |
| 30,802,027,342 | 97 | | 6,896,918,153 | 100 | | 2,951,304,818 | 104 | | 154,599,977 | 57 | |
| 39,366,190 | 74 | 780 | 5,965,076 | 73 | 1,103 | 2,252,572 | 58 | 1,291 | 35,518 | 41 | 3,952 |
| 30,711,020,218 | 96 | | 6,576,982,440 | 95 | | 2,908,679,084 | 102 | | 140,359,463 | 52 | |
| 36,896,730 | 69 | 812 | 5,216,755 | 64 | 1,170 | 2,161,596 | 55 | 1,267 | 33,199 | 38 | 4,370 |
| 29,959,981,007 | 94 | | 6,105,308,704 | 89 | | 2,739,065,720 | 96 | | 145,080,588 | 53 | |
| 35,896,452 | 67 | 777 | 5,281,857 | 65 | 1,189 | 1,970,279 | 50 | 1,165 | 30,514 | 35 | 4,323 |
| 27,877,811,999 | 87 | | 6,282,491,578 | 91 | | 2,294,471,261 | 81 | | 131,914,540 | 49 | |
| 34,471,963 | 65 | 696 | 4,585,387 | 56 | 1,199 | 1,843,487 | 47 | 1,059 | - | - | - |
| 23,986,823,163 | 75 | | 5,498,576,689 | 80 | | 1,952,134,262 | 69 | | - | - | - |
| 34,226,451 | 64 | 745 | 4,750,105 | 58 | 1,283 | 1,789,565 | 46 | 1,197 | - | - | - |
| 25,515,224,450 | 80 | | 6,094,830,695 | 88 | | 2,142,126,532 | 75 | | - | - | - |

※令和2年度より仲卸業者場外買付高は年度単位の集計となっている。

年度別・種別

| 年度 | 市場総取扱高 | | | 卸売計 | | | 生鮮水産物 | | | | | |
|----|----------------|-----|-----|----------------|-----|-----|----------------|-----|-----|---------------|-----|-----|
| | 取扱高 | 指数 | 単価 | 取扱高 | 指数 | 単価 | 青物 | | | 取扱高 | 指数 | 単価 |
| | | | | | | | 取扱高 | 指数 | 単価 | | | |
| 23 | 91,032,103 | 100 | 523 | 90,941,216 | 100 | 521 | 78,827,951 | 100 | 479 | 27,006,778 | 100 | 225 |
| | 47,638,826,259 | 100 | | 47,352,851,551 | 100 | | 37,741,118,113 | 100 | | 6,083,453,493 | 100 | |
| 24 | 84,685,634 | 93 | 527 | 84,603,337 | 93 | 524 | 72,872,685 | 92 | 476 | 28,041,639 | 104 | 205 |
| | 44,601,580,695 | 94 | | 44,318,789,043 | 94 | | 34,723,145,887 | 92 | | 5,735,519,300 | 94 | |
| 25 | 77,306,127 | 85 | 576 | 77,244,492 | 85 | 573 | 66,454,866 | 84 | 517 | 21,116,960 | 78 | 254 |
| | 44,511,637,857 | 93 | | 44,293,314,416 | 94 | | 34,334,396,794 | 91 | | 5,363,332,756 | 88 | |
| 26 | 78,612,685 | 86 | 596 | 78,554,281 | 86 | 594 | 67,797,979 | 86 | 534 | 23,303,801 | 86 | 230 |
| | 46,866,995,712 | 98 | | 46,672,155,851 | 99 | | 36,233,242,899 | 96 | | 5,366,051,932 | 88 | |
| 27 | 78,255,067 | 86 | 609 | 78,216,873 | 86 | 608 | 68,234,346 | 87 | 546 | 26,248,491 | 97 | 199 |
| | 47,670,697,845 | 100 | | 47,519,147,768 | 100 | | 37,263,302,349 | 99 | | 5,216,377,227 | 86 | |
| 28 | 69,992,315 | 77 | 653 | 69,954,357 | 77 | 651 | 60,939,163 | 77 | 586 | 20,992,970 | 78 | 246 |
| | 45,696,942,157 | 96 | | 45,544,213,454 | 96 | | 35,732,826,505 | 95 | | 5,155,821,193 | 85 | |
| 29 | 71,740,632 | 79 | 626 | 71,705,669 | 79 | 624 | 63,868,950 | 81 | 554 | 24,946,938 | 92 | 189 |
| | 44,889,477,434 | 94 | | 44,748,443,542 | 94 | | 35,360,001,716 | 94 | | 4,703,687,791 | 77 | |
| 30 | 67,735,482 | 74 | 642 | 67,703,202 | 74 | 640 | 60,380,051 | 77 | 572 | 23,802,083 | 88 | 202 |
| | 43,459,114,704 | 91 | | 43,317,465,508 | 91 | | 34,546,482,070 | 92 | | 4,813,033,311 | 79 | |
| 1 | 58,915,164 | 65 | 672 | 58,885,286 | 65 | 670 | 51,833,652 | 66 | 601 | 16,319,709 | 60 | 259 |
| | 39,590,288,447 | 83 | | 39,461,414,782 | 83 | | 31,141,010,992 | 83 | | 4,222,424,537 | 69 | |
| 2 | 62,448,843 | 69 | 676 | 57,128,329 | 63 | 607 | 50,941,448 | 65 | 538 | 17,485,224 | 65 | 229 |
| | 42,194,184,604 | 89 | | 34,671,900,604 | 73 | | 27,404,435,324 | 73 | | 4,005,543,828 | 66 | |
| 3 | 66,105,345 | 73 | 701 | 61,042,975 | 67 | 641 | 54,455,422 | 69 | 562 | 19,938,555 | 74 | 207 |
| | 46,325,251,349 | 97 | | 39,133,463,349 | 83 | | 30,592,358,539 | 81 | | 4,135,590,954 | 68 | |

市場取扱高

<単位>
 取扱高:上段…kg
 下段…円
 指数:%
 単価:円

| 取扱高 | 指数 | 単価 | 冷凍水産物 | | | 塩干加工品 | | | 仲卸業者取扱高 (仲卸業者場外買付) | | |
|----------------|-----|-----|---------------|-----|-------|---------------|-----|-------|-----------------------|-------|-------|
| | | | 取扱高 | 指数 | 単価 | 取扱高 | 指数 | 単価 | 取扱高 | 指数 | 単価 |
| 51,821,173 | 100 | 611 | 8,307,344 | 100 | 838 | 3,805,921 | 100 | 696 | 90,887 | 100 | 3,146 |
| 31,657,664,620 | 100 | | 6,963,529,992 | 100 | | 2,648,203,446 | 100 | | 285,974,708 | 100 | |
| 44,831,046 | 87 | 647 | 8,560,994 | 103 | 795 | 3,169,658 | 83 | 879 | 82,297 | 91 | 3,436 |
| 28,987,626,587 | 92 | | 6,809,182,302 | 98 | | 2,786,460,854 | 105 | | 282,791,652 | 99 | |
| 45,337,906 | 87 | 639 | 7,869,762 | 95 | 880 | 2,919,864 | 77 | 1,038 | 61,635 | 68 | 3,542 |
| 28,971,064,038 | 92 | | 6,926,913,468 | 99 | | 3,032,004,154 | 114 | | 218,323,441 | 76 | |
| 44,494,178 | 86 | 694 | 8,155,349 | 98 | 913 | 2,600,953 | 68 | 1,150 | 58,404 | 64 | 3,336 |
| 30,867,190,967 | 98 | | 7,447,396,996 | 107 | | 2,991,515,956 | 113 | | 194,839,861 | 68 | |
| 41,985,855 | 81 | 763 | 7,226,055 | 87 | 996 | 2,756,472 | 72 | 1,110 | 38,194 | 42 | 3,968 |
| 32,046,925,122 | 101 | | 7,196,011,633 | 103 | | 3,059,833,786 | 116 | | 151,550,077 | 53 | |
| 39,946,193 | 77 | 765 | 6,573,087 | 79 | 1,044 | 2,442,107 | 64 | 1,206 | 37,958 | 42 | 4,024 |
| 30,577,005,312 | 97 | | 6,865,488,923 | 99 | | 2,945,898,026 | 111 | | 152,728,703 | 53 | |
| 38,922,012 | 75 | 788 | 5,561,894 | 67 | 1,164 | 2,274,825 | 60 | 1,282 | 34,963 | 38 | 4,034 |
| 30,656,313,925 | 97 | | 6,472,433,247 | 93 | | 2,916,008,579 | 110 | | 141,033,892 | 49 | |
| 36,577,968 | 71 | 813 | 5,215,205 | 63 | 1,169 | 2,107,946 | 55 | 1,270 | 32,280 | 36 | 4,388 |
| 29,733,448,759 | 94 | | 6,094,585,013 | 88 | | 2,676,398,425 | 101 | | 141,649,196 | 50 | |
| 35,513,943 | 69 | 758 | 5,076,331 | 61 | 1,217 | 1,975,303 | 52 | 1,083 | 29,878 | 33 | 4,313 |
| 26,918,586,455 | 85 | | 6,180,327,884 | 89 | | 2,140,075,906 | 81 | | 128,873,665 | 45 | |
| 33,456,224 | 65 | 699 | 4,437,502 | 53 | 1,202 | 1,749,379 | 46 | 1,104 | 5,320,514 | 5,854 | 1,414 |
| 23,398,891,496 | 74 | | 5,335,719,338 | 77 | | 1,931,745,942 | 73 | | 7,522,284,000 | 2,630 | |
| 34,516,867 | 67 | 766 | 4,817,003 | 58 | 1,315 | 1,770,550 | 47 | 1,246 | 5,062,370 | 5,570 | 1,421 |
| 26,456,767,585 | 84 | | 6,335,355,150 | 91 | | 2,205,749,660 | 83 | | 7,191,788,000 | 2,515 | |

月 別 市 場

| | | 1月 | 2月 | 3月 | 4月 | 5月 | 6月 | 7月 | 8月 | |
|---------|--------|----|---------------|---------------|---------------|---------------|---------------|---------------|---------------|---------------|
| 卸売業者取扱高 | 卸売小計 | 数量 | 4,050,772 | 5,582,523 | 5,528,678 | 5,122,595 | 4,703,018 | 5,437,089 | 4,742,236 | 4,047,331 |
| | | 金額 | 2,426,870,417 | 2,984,434,451 | 3,267,734,328 | 3,131,101,241 | 2,950,098,615 | 3,290,779,038 | 3,167,616,374 | 2,632,322,575 |
| | 生鮮 | 数量 | 3,675,855 | 5,140,782 | 4,970,803 | 4,372,117 | 4,273,878 | 4,989,489 | 4,210,719 | 3,465,944 |
| | | 金額 | 2,023,112,639 | 2,516,166,644 | 2,668,034,316 | 2,412,572,657 | 2,427,419,371 | 2,737,959,913 | 2,489,225,641 | 1,870,580,225 |
| | 青物 | 数量 | 1,391,657 | 2,377,162 | 2,028,055 | 1,335,719 | 1,260,835 | 1,598,137 | 1,534,005 | 1,307,032 |
| | | 金額 | 304,377,258 | 416,292,884 | 372,576,869 | 294,402,059 | 296,289,004 | 301,312,296 | 355,990,843 | 282,055,854 |
| | その他の生鮮 | 数量 | 2,284,198 | 2,763,620 | 2,942,748 | 3,036,398 | 3,013,043 | 3,391,352 | 2,676,714 | 2,158,912 |
| | | 金額 | 1,718,735,381 | 2,099,873,760 | 2,295,457,447 | 2,118,170,598 | 2,131,130,367 | 2,436,647,617 | 2,133,234,798 | 1,588,524,371 |
| | 冷凍 | 数量 | 262,740 | 314,342 | 403,006 | 522,601 | 300,139 | 322,943 | 396,148 | 396,178 |
| | | 金額 | 291,340,980 | 325,306,652 | 435,575,570 | 535,379,860 | 373,497,739 | 400,165,847 | 515,026,871 | 536,885,080 |
| | 塩干加工 | 数量 | 112,177 | 127,399 | 154,869 | 227,877 | 129,001 | 124,657 | 135,369 | 185,209 |
| | | 金額 | 112,416,798 | 142,961,155 | 164,124,442 | 183,148,724 | 149,181,505 | 152,653,278 | 163,363,862 | 224,857,270 |

| | | | | | | | | | |
|-------------------|----|---|---|---|---|---|---|---|---|
| 仲卸業者 場外 取扱高 | 数量 | - | - | - | - | - | - | - | - |
| | 金額 | - | - | - | - | - | - | - | - |

| | | | | | | | | | |
|------------|----|---------------|---------------|---------------|---------------|---------------|---------------|---------------|---------------|
| 市場 総取扱高 | 数量 | 4,050,772 | 5,582,523 | 5,528,678 | 5,122,595 | 4,703,018 | 5,437,089 | 4,742,236 | 4,047,331 |
| | 金額 | 2,426,870,417 | 2,984,434,451 | 3,267,734,328 | 3,131,101,241 | 2,950,098,615 | 3,290,779,038 | 3,167,616,374 | 2,632,322,575 |

| | | | | | | | | |
|--------|----|----|----|----|----|----|----|----|
| 市場開場日数 | 22 | 22 | 23 | 23 | 23 | 23 | 22 | 23 |
|--------|----|----|----|----|----|----|----|----|

取 扱 高

単位：上段…kg
下段…円

| 9月 | 10月 | 11月 | 12月 | 年計 | 1月 | 2月 | 3月 | 年度計 |
|---------------|---------------|---------------|---------------|----------------|---------------|---------------|---------------|----------------|
| 4,433,190 | 5,292,823 | 5,386,668 | 4,687,517 | 59,014,440 | 5,609,664 | 4,819,652 | 6,761,192 | 61,042,975 |
| 2,578,122,959 | 3,275,019,421 | 3,493,672,220 | 4,574,039,874 | 37,771,811,513 | 3,337,315,125 | 3,002,472,231 | 3,700,903,676 | 39,133,463,349 |
| 3,901,788 | 4,776,588 | 4,804,322 | 3,892,485 | 52,474,770 | 5,109,268 | 4,374,404 | 6,284,420 | 54,455,422 |
| 1,923,463,633 | 2,595,150,085 | 2,649,059,720 | 3,222,109,442 | 29,534,854,286 | 2,760,329,001 | 2,471,618,435 | 3,032,870,416 | 30,592,358,539 |
| 1,157,882 | 1,440,510 | 1,881,454 | 935,871 | 18,248,319 | 2,402,963 | 1,961,737 | 3,122,410 | 19,938,555 |
| 290,516,951 | 377,924,441 | 459,924,265 | 267,967,112 | 4,019,629,836 | 423,960,701 | 370,103,359 | 415,144,069 | 4,135,590,954 |
| 2,743,906 | 3,336,078 | 2,922,868 | 2,956,614 | 34,226,451 | 2,706,305 | 2,412,667 | 3,162,010 | 34,516,867 |
| 1,632,946,682 | 2,217,225,644 | 2,189,135,455 | 2,954,142,330 | 25,515,224,450 | 2,336,368,300 | 2,101,515,076 | 2,617,726,347 | 26,456,767,585 |
| 381,019 | 388,870 | 440,852 | 621,267 | 4,750,105 | 386,350 | 325,123 | 335,513 | 4,817,003 |
| 470,924,989 | 509,462,806 | 648,836,058 | 1,052,428,243 | 6,094,830,695 | 434,678,761 | 371,619,958 | 486,448,938 | 6,335,355,150 |
| 150,383 | 127,365 | 141,494 | 173,765 | 1,789,565 | 114,046 | 120,125 | 141,259 | 1,770,550 |
| 183,734,337 | 170,406,530 | 195,776,442 | 299,502,189 | 2,142,126,532 | 142,307,363 | 159,233,838 | 181,584,322 | 2,205,749,660 |

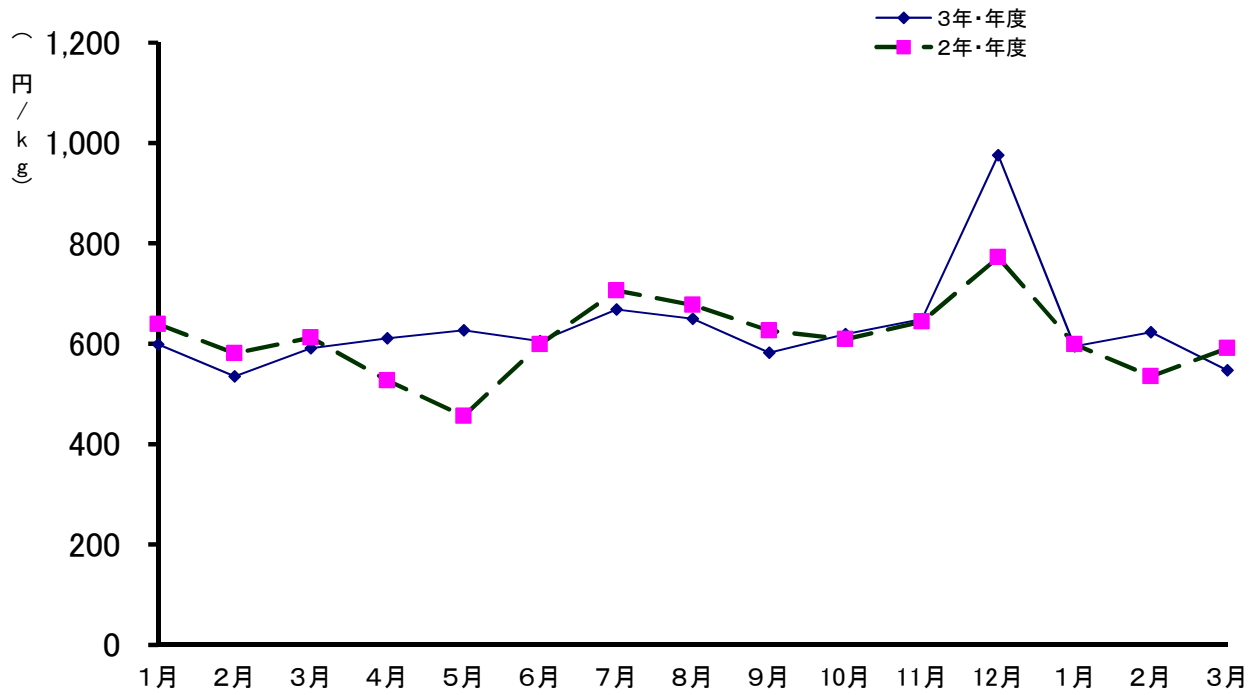
| | | | | | | | | |
|---|---|---|---|---|---|---|---|---------------|
| - | - | - | - | - | - | - | - | 5,062,370 |
| - | - | - | - | - | - | - | - | 7,191,788,000 |

| | | | | | | | | |
|---------------|---------------|---------------|---------------|----------------|---------------|---------------|---------------|----------------|
| 4,433,190 | 5,292,823 | 5,386,668 | 4,687,517 | 59,014,440 | 5,609,664 | 4,819,652 | 6,761,192 | 66,105,345 |
| 2,578,122,959 | 3,275,019,421 | 3,493,672,220 | 4,574,039,874 | 37,771,811,513 | 3,337,315,125 | 3,002,472,231 | 3,700,903,676 | 46,325,251,349 |

| | | | | | | | | |
|----|----|----|----|-----|----|----|----|-----|
| 23 | 24 | 23 | 24 | 275 | 22 | 22 | 23 | 275 |
|----|----|----|----|-----|----|----|----|-----|

※令和2年6月の法改正により、仲卸業者場外取扱高は年度単位の集計となつたため、月別取扱高は把握していない。

卸 売 月 別 平 均 単 価



(単位：円/kg)

| | | 年平均 | 1月 | 2月 | 3月 | 4月 | 5月 | 6月 | 7月 | 8月 | 9月 | 10月 | 11月 | 12月 | 1月 | 2月 | 3月 | 年平均 |
|------|-------|-------|-------|-------|-------|-------|-------|-------|-------|-------|-------|-------|-------|-------|-------|-------|-------|-------|
| 総平均 | 3年・年度 | 640 | 599 | 535 | 591 | 611 | 627 | 605 | 668 | 650 | 582 | 619 | 649 | 976 | 595 | 623 | 547 | 641 |
| | 2年・年度 | 616 | 639 | 581 | 612 | 527 | 456 | 599 | 706 | 677 | 626 | 609 | 644 | 772 | 599 | 535 | 591 | 607 |
| 生鮮 | 3年・年度 | 563 | 550 | 489 | 537 | 552 | 568 | 549 | 591 | 540 | 493 | 543 | 551 | 828 | 540 | 565 | 483 | 562 |
| | 2年・年度 | 548 | 591 | 534 | 565 | 467 | 410 | 545 | 640 | 586 | 534 | 538 | 565 | 653 | 550 | 489 | 537 | 538 |
| 冷凍 | 3年・年度 | 1,283 | 1,109 | 1,035 | 1,081 | 1,024 | 1,244 | 1,239 | 1,300 | 1,355 | 1,236 | 1,310 | 1,472 | 1,694 | 1,125 | 1,143 | 1,450 | 1,315 |
| | 2年・年度 | 1,199 | 1,102 | 1,073 | 1,060 | 1,084 | 1,118 | 1,164 | 1,199 | 1,268 | 1,229 | 1,231 | 1,241 | 1,424 | 1,109 | 1,035 | 1,081 | 1,202 |
| 塩干加工 | 3年・年度 | 1,197 | 1,002 | 1,122 | 1,060 | 804 | 1,156 | 1,225 | 1,207 | 1,214 | 1,222 | 1,338 | 1,384 | 1,724 | 1,248 | 1,326 | 1,285 | 1,246 |
| | 2年・年度 | 1,059 | 993 | 1,031 | 762 | 803 | 1,065 | 1,122 | 1,192 | 1,129 | 1,093 | 1,109 | 1,214 | 1,495 | 1,002 | 1,122 | 1,060 | 1,104 |

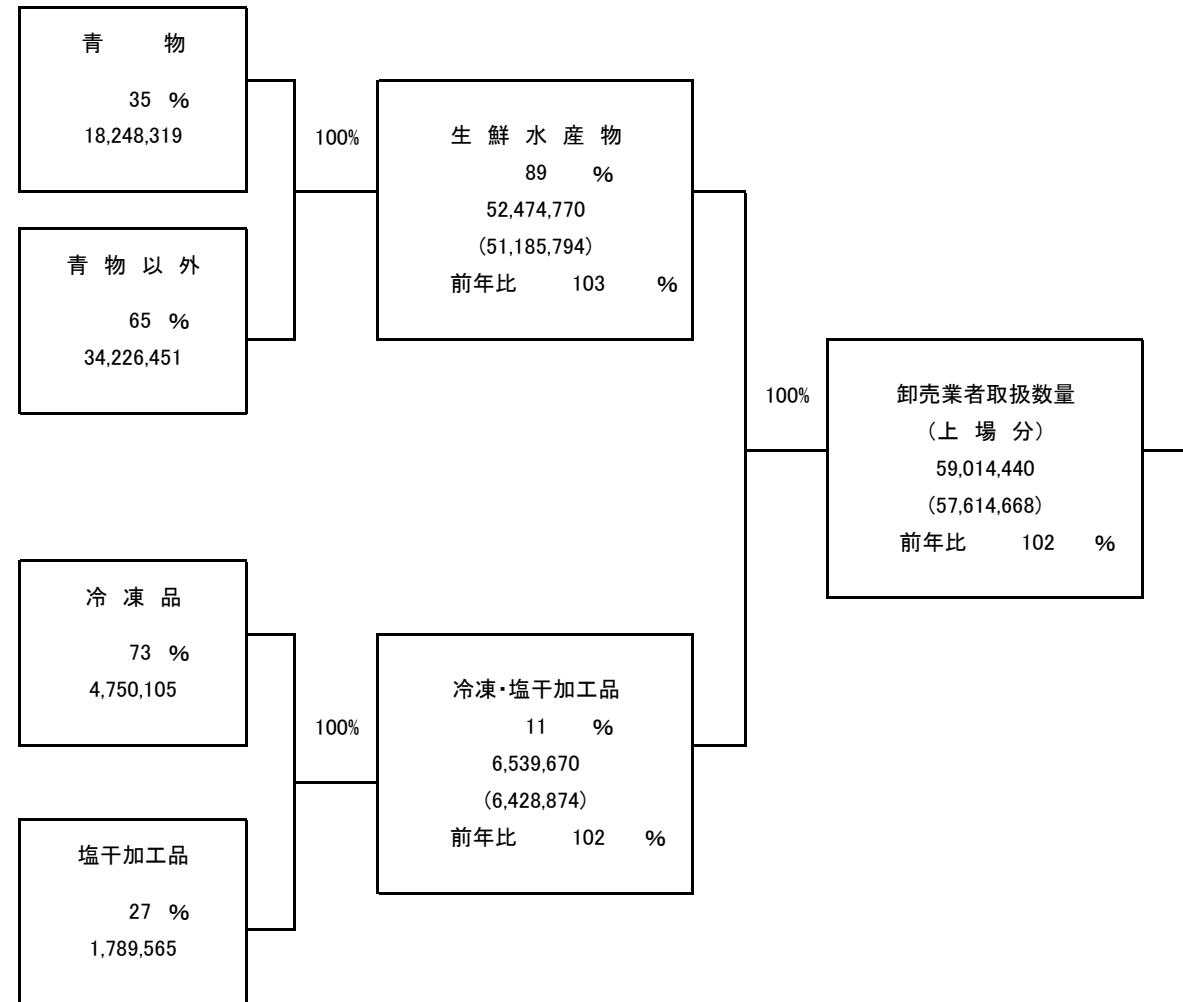
年次別取扱高の推移

| 年(暦年) | 数量(トン) | 指数 | 金額(千円) | 指数 |
|---------|---------|-----|-------------|-------|
| 昭和 30 年 | 37,334 | - | 1,747,615 | - |
| 31 | 66,439 | 100 | 3,568,963 | 100 |
| 32 | 70,988 | 107 | 3,960,702 | 111 |
| 33 | 79,023 | 119 | 4,194,233 | 118 |
| 34 | 96,829 | 146 | 5,147,563 | 144 |
| 35 | 123,660 | 186 | 6,309,003 | 177 |
| 36 | 118,281 | 178 | 6,994,548 | 196 |
| 37 | 131,132 | 197 | 7,396,304 | 207 |
| 38 | 123,392 | 186 | 8,382,171 | 235 |
| 39 | 152,530 | 230 | 10,068,333 | 282 |
| 40 | 188,508 | 284 | 12,297,747 | 345 |
| 41 | 178,682 | 269 | 12,839,480 | 360 |
| 42 | 157,029 | 236 | 15,003,803 | 420 |
| 43 | 176,584 | 266 | 16,875,796 | 473 |
| 44 | 190,923 | 287 | 19,699,965 | 552 |
| 45 | 169,879 | 256 | 22,736,738 | 637 |
| 46 | 186,902 | 281 | 26,694,517 | 748 |
| 47 | 201,371 | 303 | 30,821,757 | 864 |
| 48 | 212,604 | 320 | 39,344,739 | 1,102 |
| 49 | 245,626 | 370 | 49,761,667 | 1,394 |
| 50 | 239,312 | 360 | 57,677,203 | 1,616 |
| 51 | 251,602 | 379 | 72,196,490 | 2,023 |
| 52 | 272,327 | 410 | 83,686,206 | 2,345 |
| 53 | 254,278 | 383 | 77,512,405 | 2,172 |
| 54 | 273,574 | 412 | 88,048,636 | 2,467 |
| 55 | 239,977 | 361 | 87,860,296 | 2,462 |
| 56 | 221,200 | 333 | 95,321,147 | 2,671 |
| 57 | 228,611 | 344 | 98,400,211 | 2,757 |
| 58 | 211,702 | 319 | 95,855,568 | 2,686 |
| 59 | 203,746 | 307 | 93,249,888 | 2,613 |
| 60 | 228,674 | 344 | 98,231,960 | 2,752 |
| 61 | 213,132 | 321 | 95,422,960 | 2,674 |
| 62 | 198,601 | 299 | 93,195,924 | 2,611 |
| 63 | 225,450 | 339 | 93,987,883 | 2,633 |
| 平成 元 年 | 221,255 | 333 | 97,211,790 | 2,724 |
| 2 | 190,990 | 287 | 99,863,873 | 2,798 |
| 3 | 191,293 | 288 | 107,760,624 | 3,019 |
| 4 | 193,481 | 291 | 104,620,991 | 2,931 |
| 5 | 194,322 | 292 | 102,199,847 | 2,864 |
| 6 | 190,570 | 287 | 100,214,578 | 2,808 |
| 7 | 196,787 | 296 | 103,623,051 | 2,903 |
| 8 | 230,256 | 347 | 110,014,612 | 3,083 |
| 9 | 209,820 | 316 | 110,075,114 | 3,084 |
| 10 | 203,755 | 307 | 102,696,918 | 2,878 |
| 11 | 191,323 | 288 | 100,844,737 | 2,826 |
| 12 | 181,772 | 274 | 97,393,583 | 2,729 |
| 13 | 173,026 | 260 | 88,660,932 | 2,484 |
| 14 | 164,434 | 247 | 87,140,474 | 2,442 |
| 15 | 155,567 | 234 | 79,246,472 | 2,220 |
| 16 | 152,734 | 230 | 75,621,948 | 2,119 |
| 17 | 140,879 | 212 | 72,728,994 | 2,038 |
| 18 | 128,329 | 193 | 70,850,512 | 1,985 |
| 19 | 123,913 | 187 | 68,469,866 | 1,918 |
| 20 | 108,041 | 163 | 64,301,931 | 1,802 |
| 21 | 101,608 | 153 | 54,149,316 | 1,517 |
| 22 | 99,537 | 150 | 51,461,801 | 1,442 |
| 23 | 93,278 | 140 | 47,941,531 | 1,343 |
| 24 | 84,737 | 128 | 44,948,159 | 1,259 |
| 25 | 78,816 | 119 | 43,873,349 | 1,229 |
| 26 | 74,668 | 112 | 45,529,180 | 1,276 |
| 27 | 82,297 | 124 | 47,890,838 | 1,342 |
| 28 | 70,382 | 106 | 45,722,264 | 1,281 |
| 29 | 70,036 | 105 | 45,017,505 | 1,261 |
| 30 | 70,190 | 106 | 43,695,232 | 1,224 |
| 令和 元 年 | 61,515 | 93 | 40,687,204 | 1,140 |
| 2 | 57,615 | 87 | 35,517,591 | 995 |
| 3 | 59,014 | 89 | 37,771,812 | 1,058 |

※指数は、昭和30年6月開場のため、31年を基準年とした。

流通（実績）

集荷状況

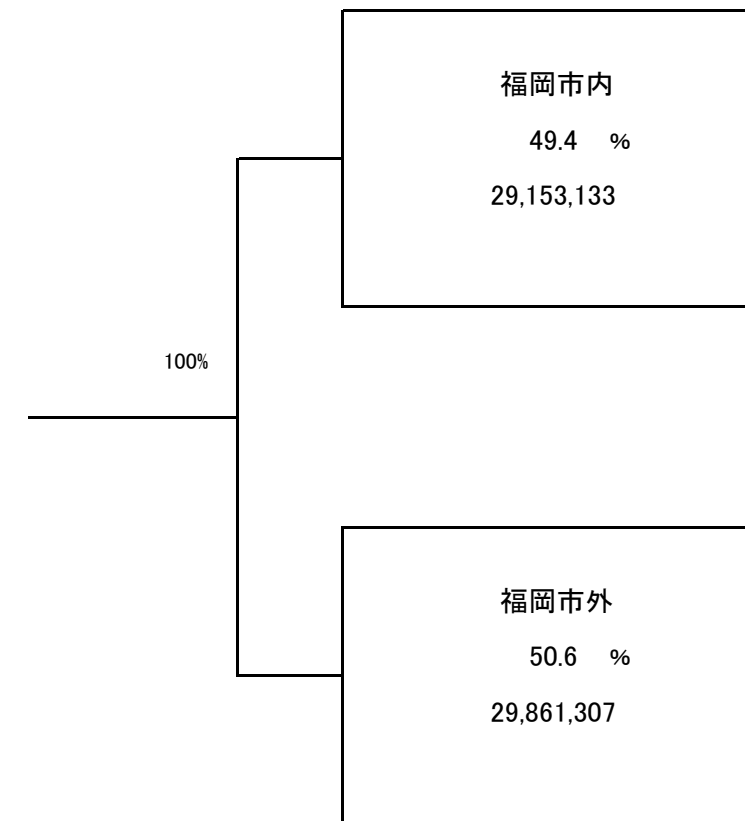


系統図

令和3年

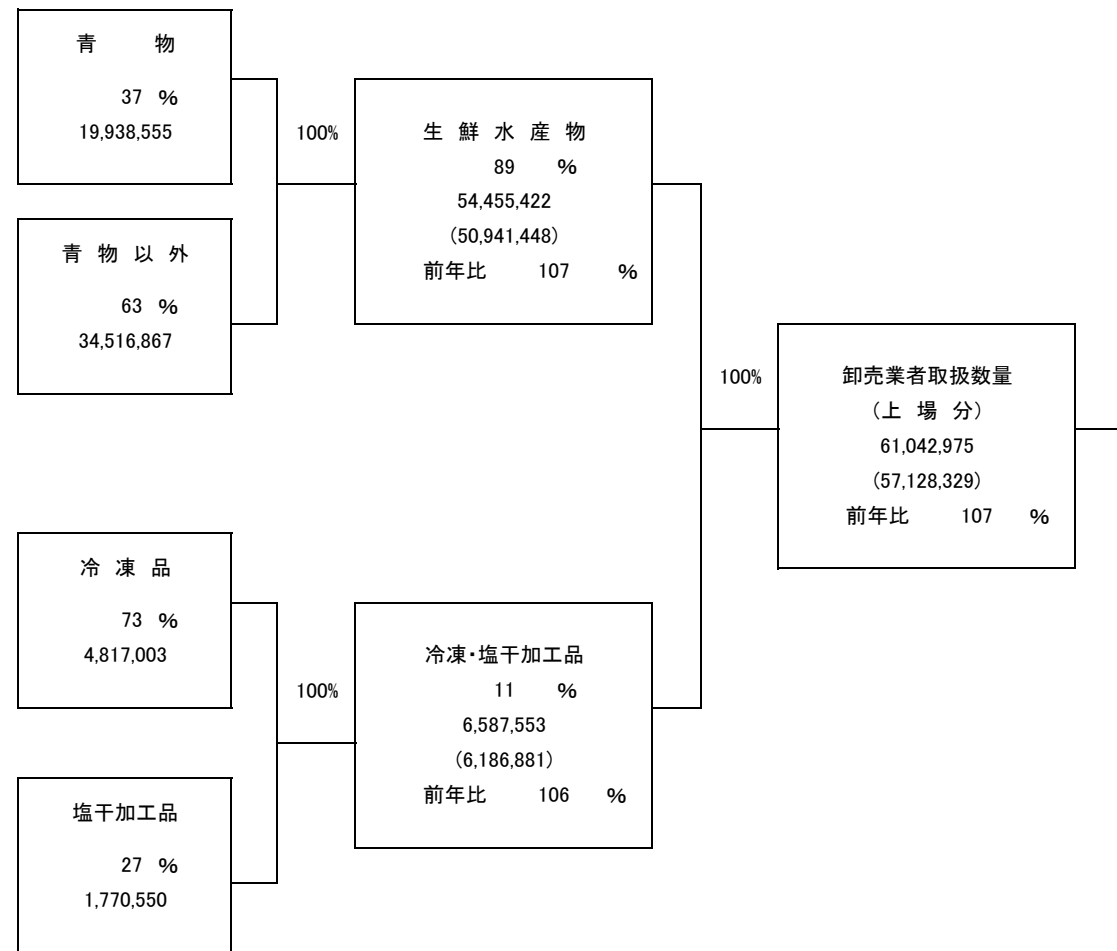
分荷状況

単位:数量 ……kg
()内は前年取扱数量



流通（実績）

集荷状況

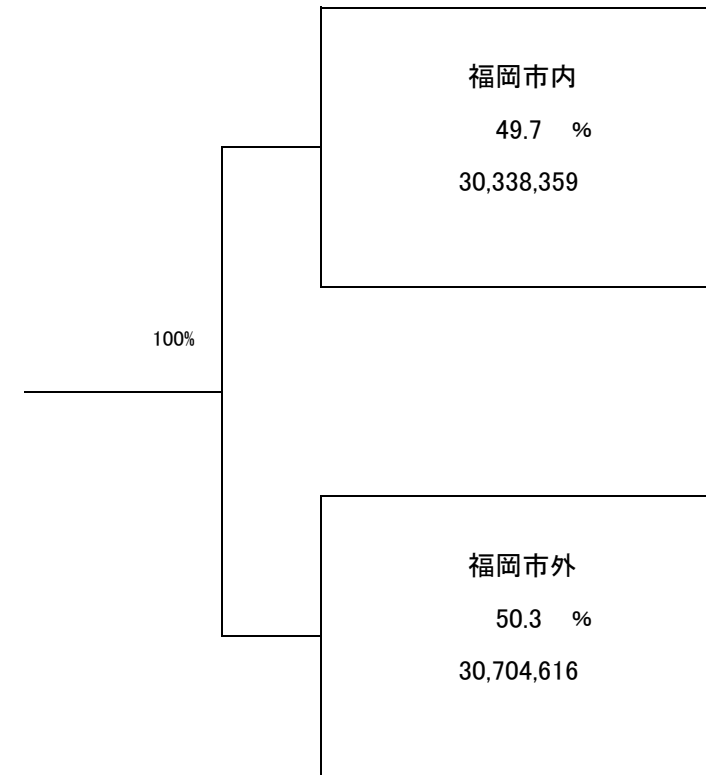


系統図

令和3年度

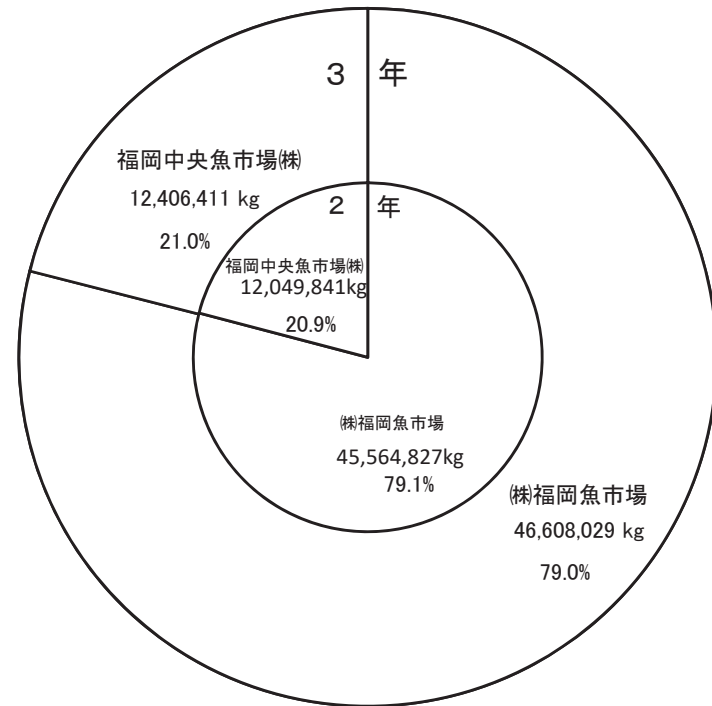
分荷状況

単位:数量 ……………kg
()内は前年取扱数量

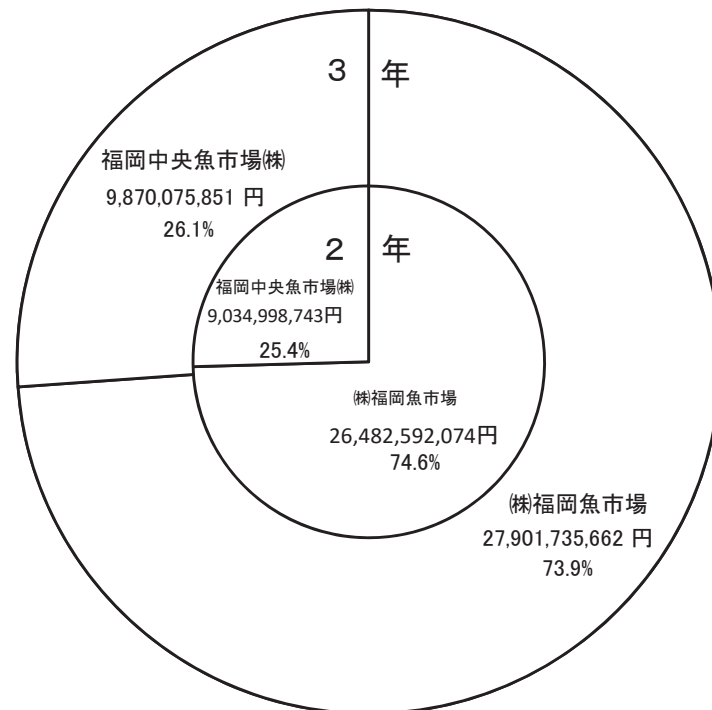


卸売業者別取扱高(暦年)

数量 計59,014,440 kg

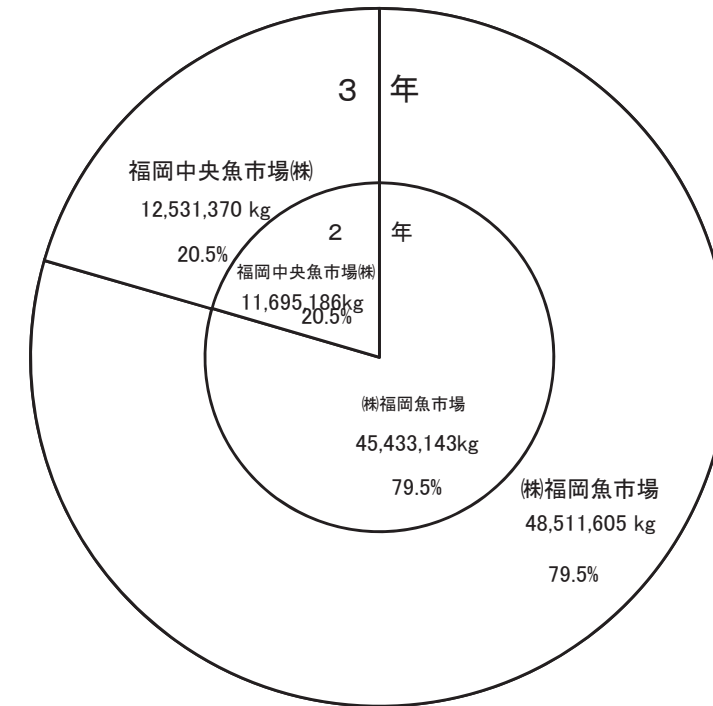


金額 計 37,771,811,513 円

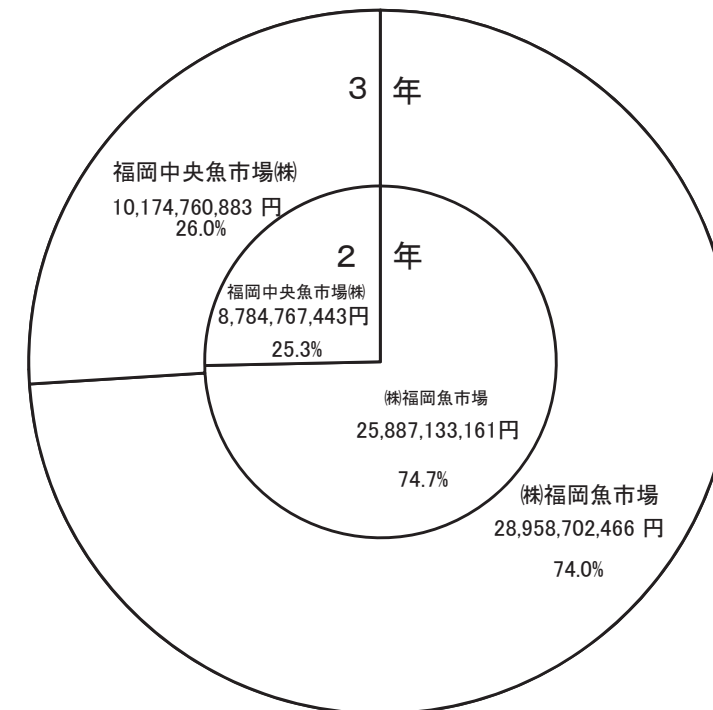


卸売業者別取扱高(年度)

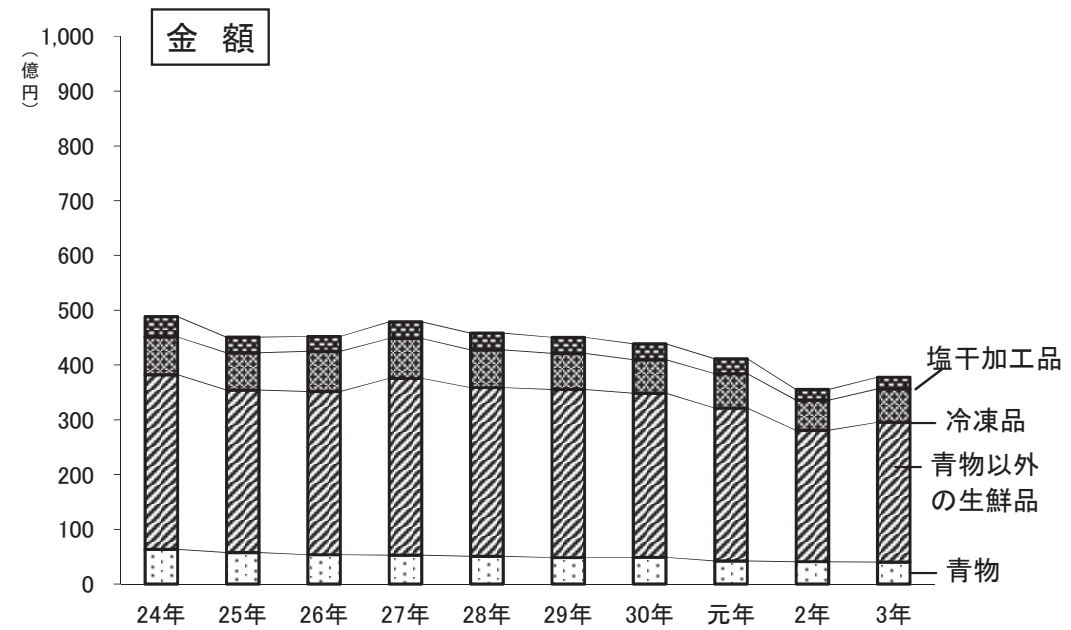
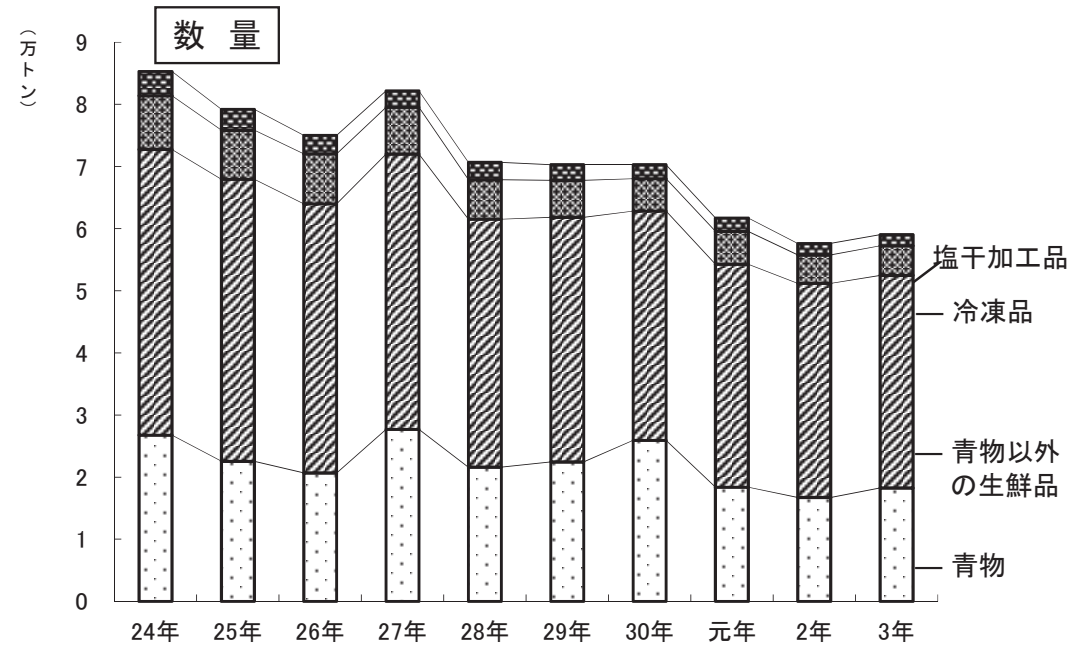
数量 計 61,042,975 kg



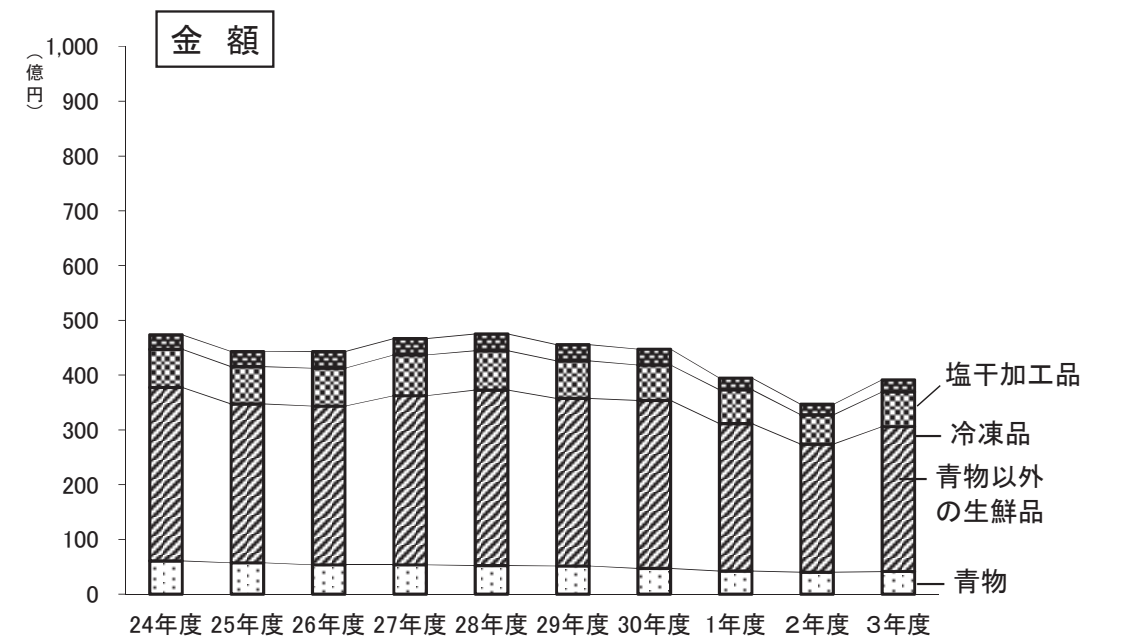
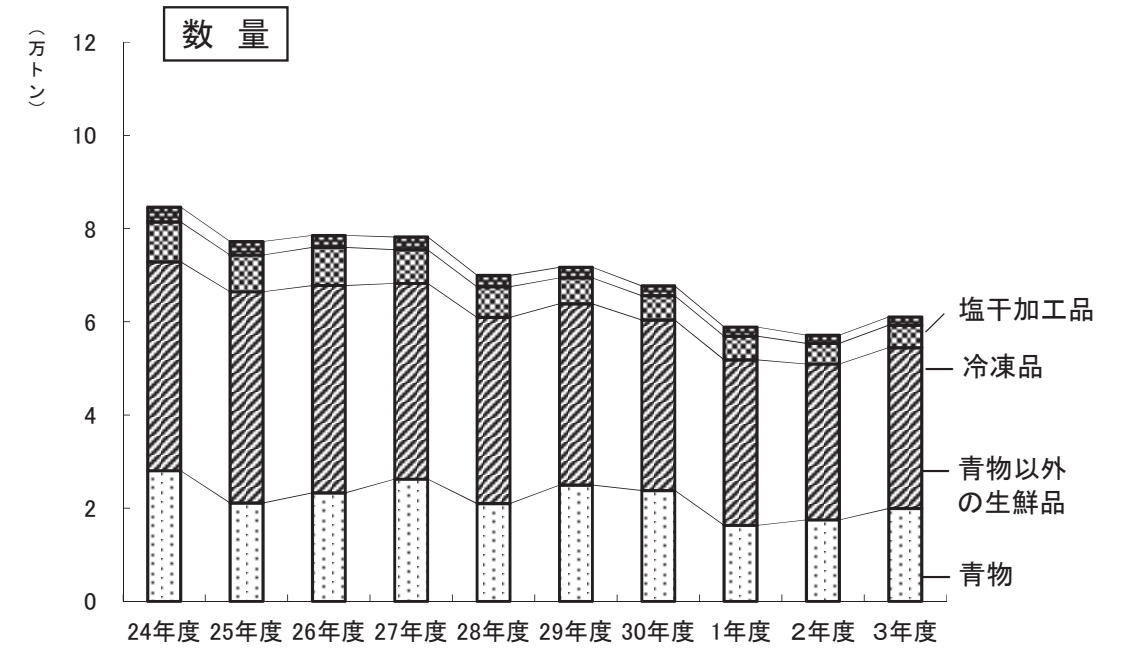
金額 39,133,463,349 円



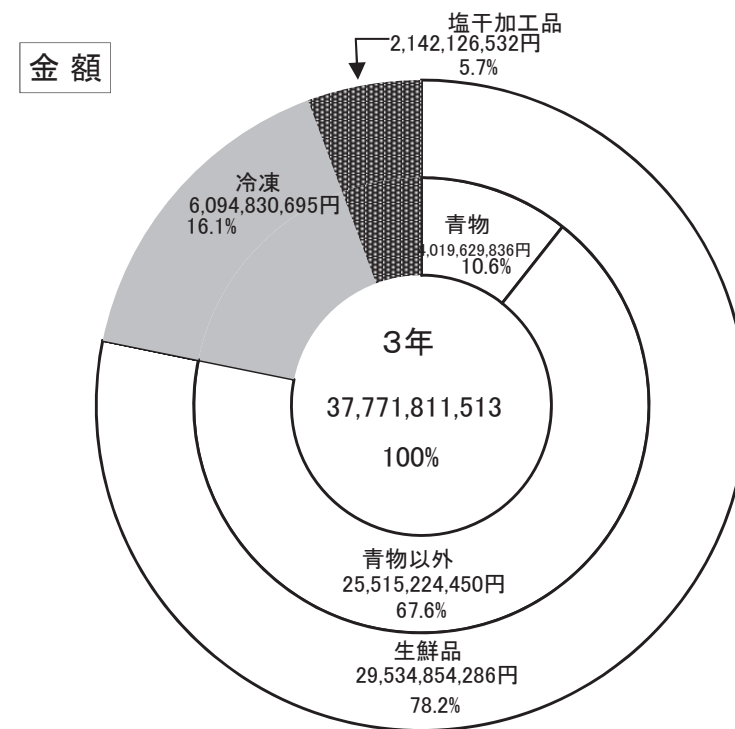
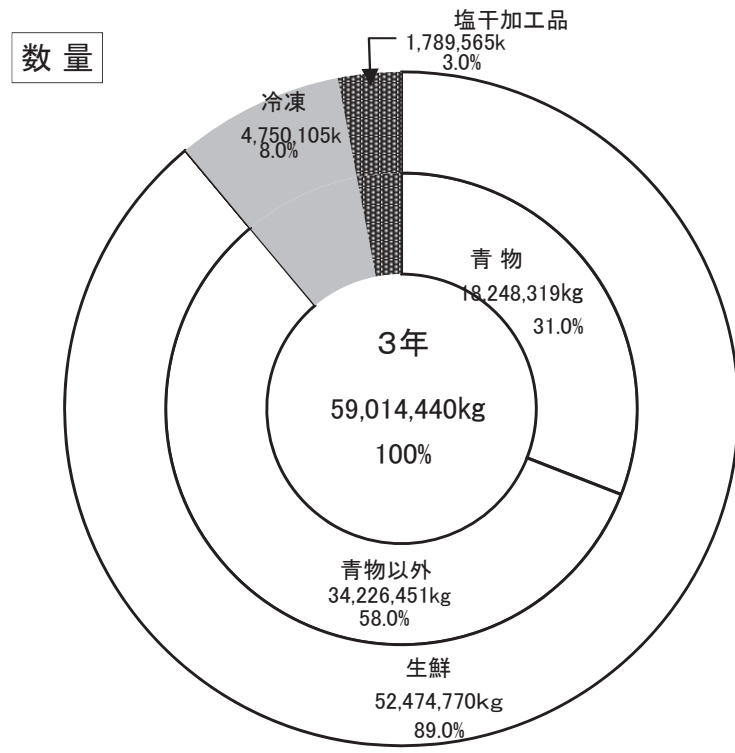
卸売業者年次別・種類別取扱高



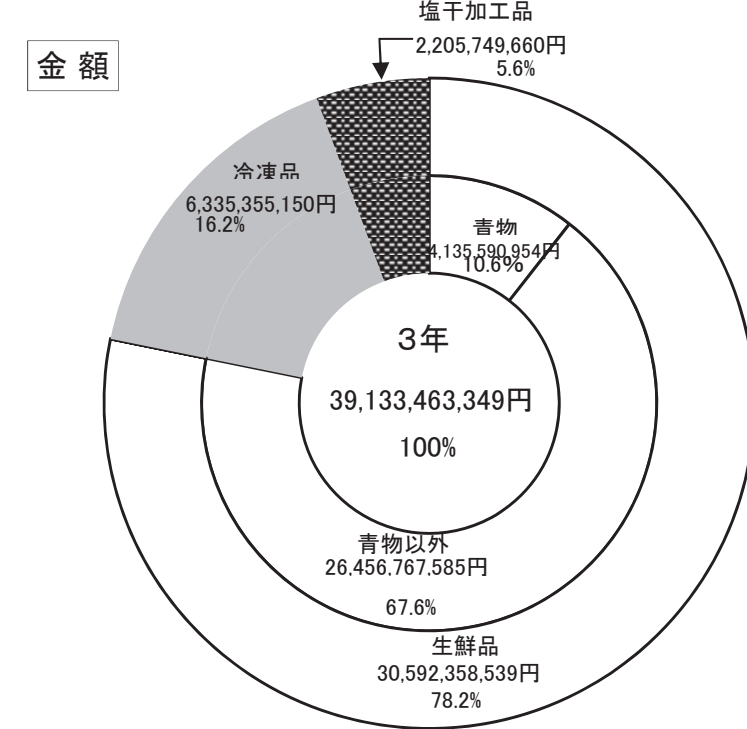
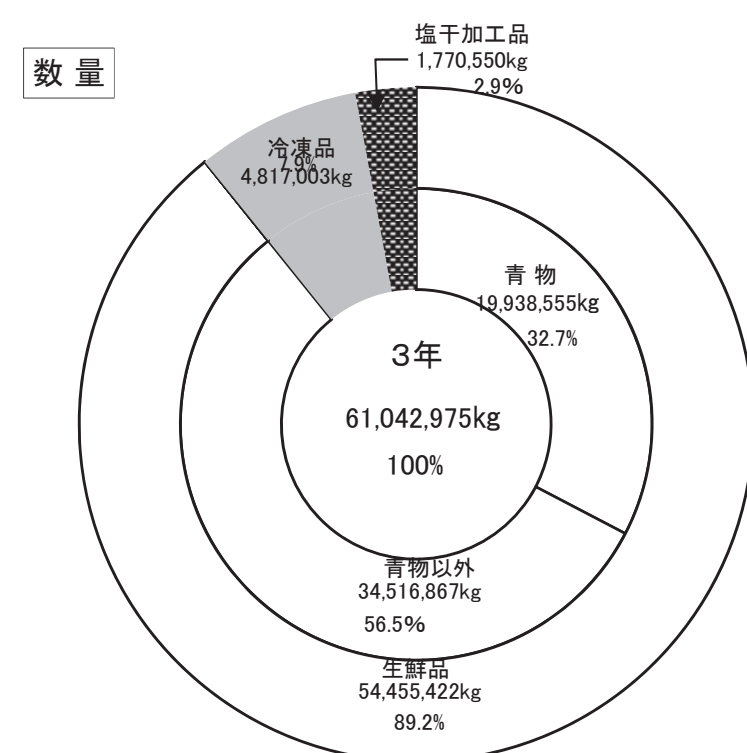
卸売業者年度別・種類別取扱高



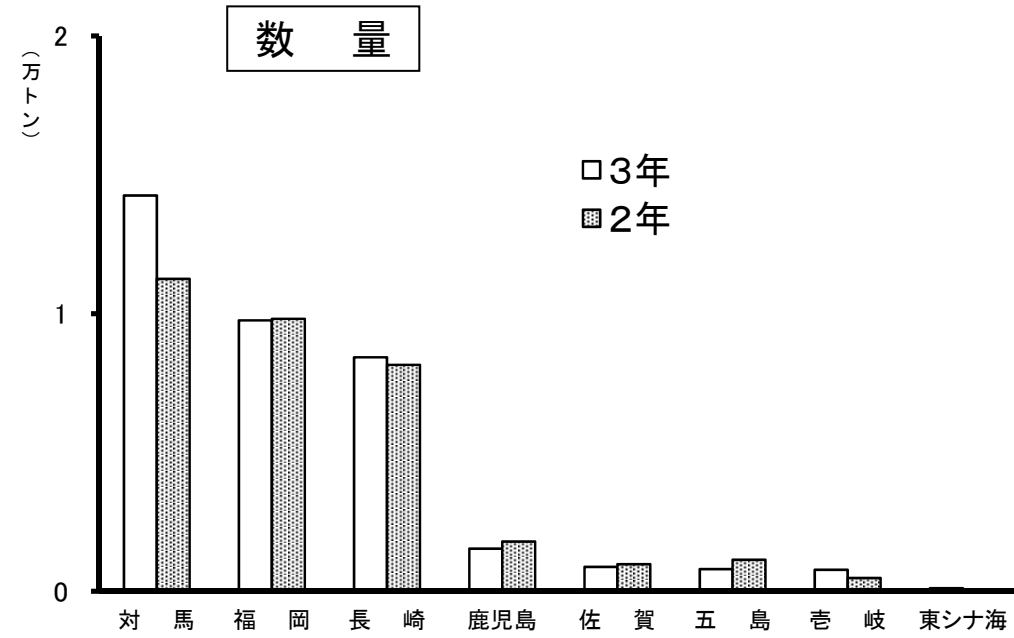
卸売業者種類別取扱高(暦年)



卸売業者種類別取扱高(年度)



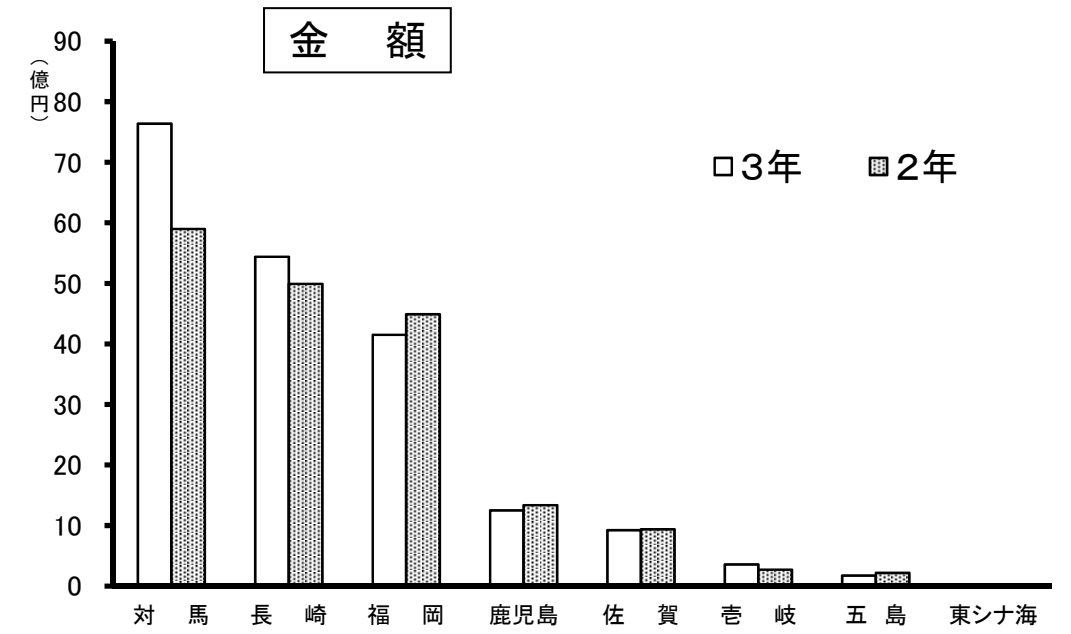
主要産地別・生鮮



単位: kg

| 順位 | 産地 | 3年 | 構成比% | 2年 | 構成比% | 前年比% |
|-----|------|------------|-------|------------|------|----------|
| 総計 | | 52,474,770 | 100.0 | 51,185,794 | 97.5 | 102.5 |
| 1 | 対馬 | 14,255,272 | 27.2 | 11,253,085 | 21.4 | 126.7 |
| 2 | 福岡 | 9,761,480 | 18.6 | 9,814,236 | 18.7 | 99.5 |
| 3 | 長崎 | 8,428,093 | 16.1 | 8,156,656 | 15.5 | 103.3 |
| 4 | 鹿児島 | 1,536,214 | 2.9 | 1,791,350 | 3.4 | 85.8 |
| 5 | 佐賀 | 882,125 | 1.7 | 973,598 | 1.9 | 90.6 |
| 6 | 五島 | 803,702 | 1.5 | 1,135,270 | 2.2 | 70.8 |
| 7 | 壱岐 | 779,761 | 1.5 | 480,360 | 0.9 | 162.3 |
| 8 | 東シナ海 | 110,077 | 0.2 | 910 | 0.0 | 12,096.4 |
| その他 | | 15,918,046 | 30.3 | 17,580,329 | 34.4 | 90.5 |

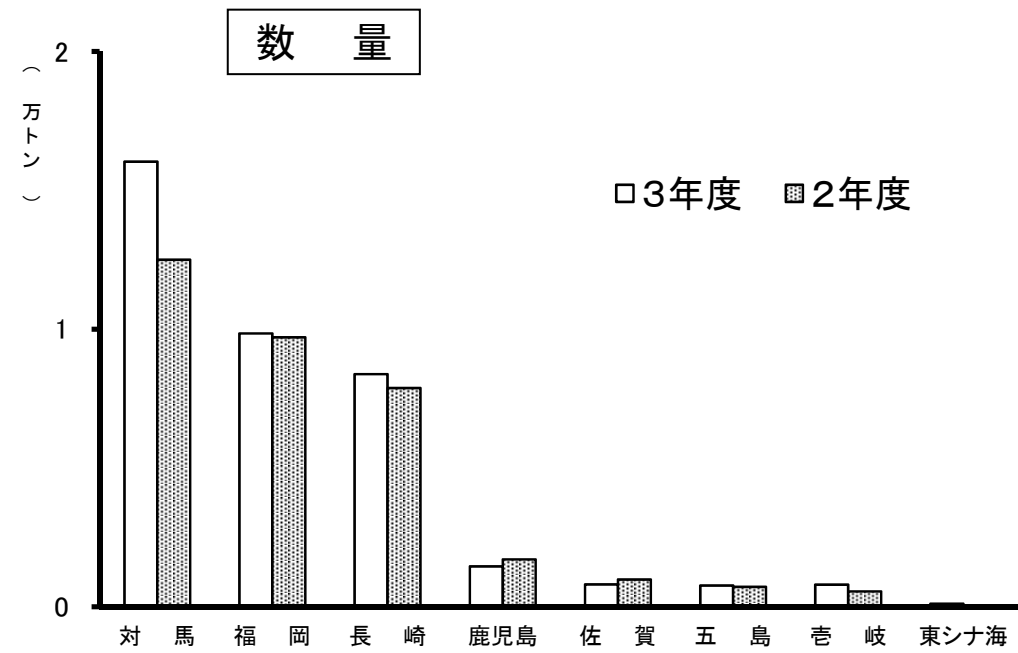
水産物取扱高 (暦年)



単位: 円

| 順位 | 産地 | 3年 | 構成比% | 2年 | 構成比% | 前年比% |
|-----|------|----------------|-------|----------------|------|---------|
| 総計 | | 29,534,854,286 | 100.0 | 28,066,879,866 | 95.0 | 105.2 |
| 1 | 対馬 | 7,635,927,228 | 25.9 | 5,898,012,555 | 20.0 | 129.5 |
| 2 | 長崎 | 5,438,960,167 | 18.4 | 4,990,146,687 | 16.9 | 109.0 |
| 3 | 福岡 | 4,148,065,698 | 14.0 | 4,488,435,660 | 15.2 | 92.4 |
| 4 | 鹿児島 | 1,251,634,503 | 4.2 | 1,336,123,829 | 4.5 | 93.7 |
| 5 | 佐賀 | 925,101,887 | 3.1 | 936,615,886 | 3.2 | 98.8 |
| 6 | 壱岐 | 358,056,224 | 1.2 | 271,168,334 | 0.9 | 132.0 |
| 7 | 五島 | 172,286,484 | 0.6 | 217,990,872 | 0.7 | 79.0 |
| 8 | 東シナ海 | 18,496,145 | 0.1 | 1,123,200 | 0.0 | 1,646.7 |
| その他 | | 9,586,325,950 | 32.5 | 9,927,262,843 | 35.3 | 96.6 |

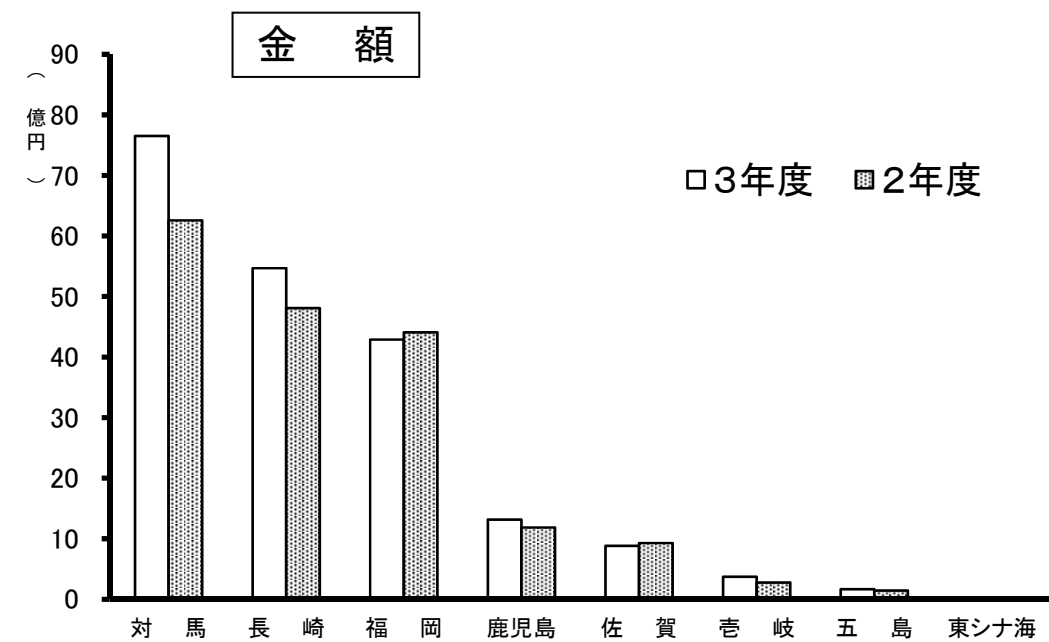
主要産地別・生鮮



単位: kg

| 順位 | 産地 | 3年度 | 構成比% | 2年度 | 構成比% | 前年比% |
|----|------|------------|-------|------------|------|----------|
| | 総計 | 54,455,422 | 100.0 | 50,941,448 | 93.5 | 106.9 |
| 1 | 対馬 | 16,029,934 | 29.4 | 12,502,402 | 23.0 | 128.2 |
| 2 | 福岡 | 9,842,889 | 18.1 | 9,705,732 | 17.8 | 101.4 |
| 3 | 長崎 | 8,377,427 | 15.4 | 7,879,411 | 14.5 | 106.3 |
| 4 | 鹿児島 | 1,453,950 | 2.7 | 1,708,382 | 3.1 | 85.1 |
| 5 | 佐賀 | 804,838 | 1.5 | 983,553 | 1.8 | 81.8 |
| 6 | 壱岐 | 801,868 | 1.5 | 556,380 | 1.0 | 144.1 |
| 7 | 五島 | 764,980 | 1.4 | 721,150 | 1.3 | 106.1 |
| 8 | 東シナ海 | 110,077 | 0.2 | 910 | 0.0 | 12,096.4 |
| | その他 | 16,269,459 | 29.8 | 16,883,528 | 33.1 | 96.4 |

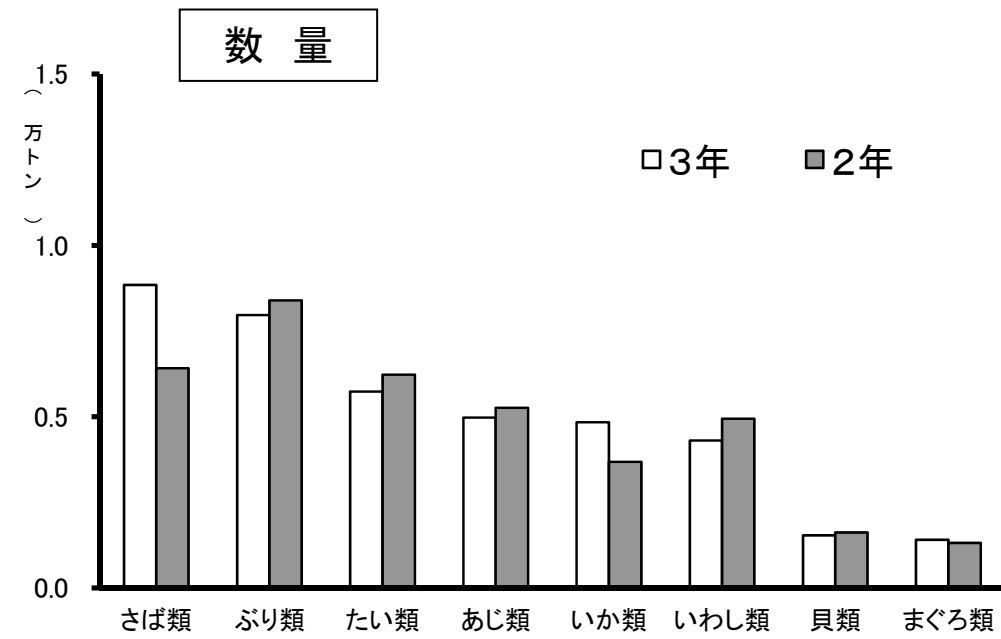
水産物取扱高(年度)



単位: 円

| 順位 | 産地 | 3年度 | 構成比% | 2年度 | 構成比% | 前年比% |
|----|------|----------------|-------|----------------|------|---------|
| | 総計 | 30,592,358,539 | 100.0 | 27,404,435,324 | 89.6 | 111.6 |
| 1 | 対馬 | 7,649,833,578 | 17.9 | 6,257,743,153 | 15.7 | 122.2 |
| 2 | 長崎 | 5,469,253,570 | 14.0 | 4,807,606,289 | 14.4 | 113.8 |
| 3 | 福岡 | 4,287,606,445 | 25.0 | 4,408,033,867 | 20.5 | 97.3 |
| 4 | 鹿児島 | 1,317,379,192 | 4.3 | 1,185,727,263 | 3.9 | 111.1 |
| 5 | 佐賀 | 884,228,161 | 2.9 | 928,706,140 | 3.0 | 95.2 |
| 6 | 壱岐 | 373,850,566 | 1.2 | 277,560,769 | 0.9 | 134.7 |
| 7 | 五島 | 168,153,497 | 0.5 | 144,364,939 | 0.5 | 116.5 |
| 8 | 東シナ海 | 18,496,145 | 0.1 | 1,123,200 | 0.0 | 1,646.7 |
| | その他 | 10,423,557,385 | 34.1 | 9,393,569,704 | 34.4 | 111.0 |

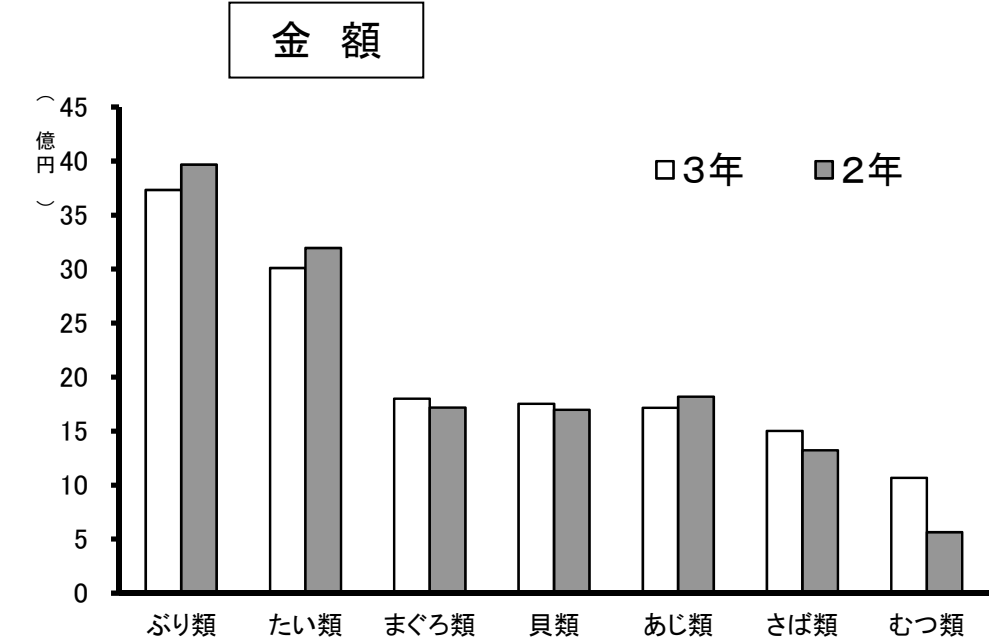
主要魚種別・生鮮



単位: kg

| 順位 | 魚種 | 3年 | 構成比% | 2年 | 構成比% | 前年比% |
|----|------|------------|-------|------------|-------|-------|
| 総計 | | 52,474,770 | 100.0 | 51,185,794 | 100.0 | 102.5 |
| 1 | さば類 | 8,841,078 | 16.8 | 6,412,208 | 12.2 | 137.9 |
| 2 | ぶり類 | 7,969,108 | 15.2 | 8,393,918 | 16.0 | 94.9 |
| 3 | たい類 | 5,736,027 | 10.9 | 6,228,975 | 11.9 | 92.1 |
| 4 | あじ類 | 4,975,688 | 9.5 | 5,257,896 | 10.0 | 94.6 |
| 5 | いか類 | 4,838,732 | 9.2 | 3,680,856 | 7.0 | 131.5 |
| 6 | いわし類 | 4,302,722 | 8.2 | 4,939,439 | 9.4 | 87.1 |
| 7 | 貝類 | 1,541,633 | 2.9 | 1,625,414 | 3.1 | 94.8 |
| 8 | まぐろ類 | 1,407,377 | 2.7 | 1,315,752 | 2.5 | 107.0 |
| | その他 | 12,862,405 | 24.6 | 13,331,336 | 27.9 | 96.5 |

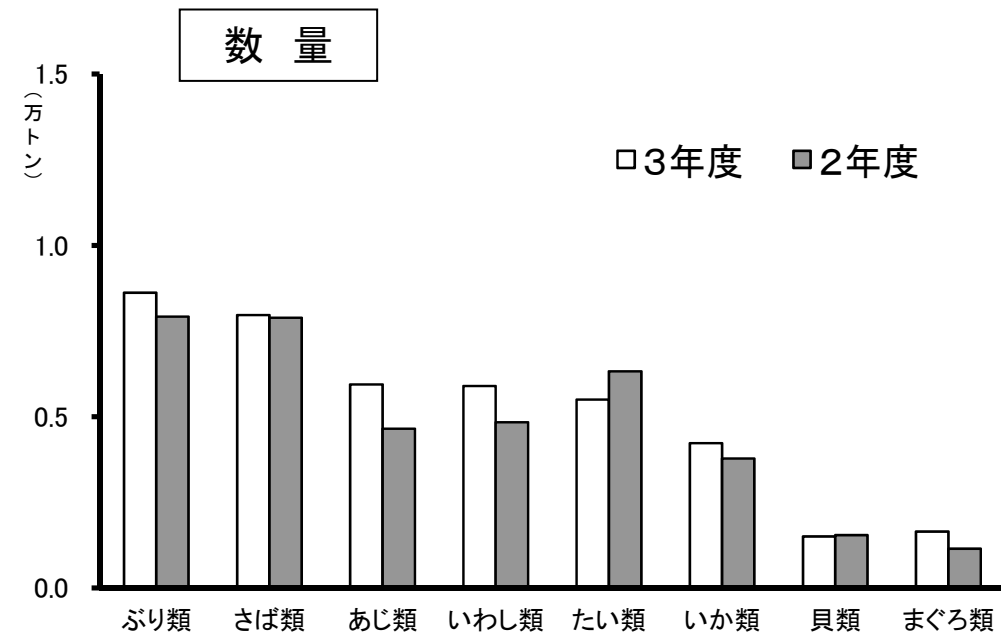
水産物取扱高(暦年)



単位: 円

| 順位 | 魚種 | 3年 | 構成比% | 2年 | 構成比% | 前年比% |
|----|------|----------------|-------|----------------|-------|-------|
| 総計 | | 29,534,854,286 | 100.0 | 28,066,879,866 | 100.0 | 105.2 |
| 1 | いか類 | 4,556,773,135 | 15.4 | 3,452,740,817 | 11.7 | 132.0 |
| 2 | ぶり類 | 3,732,591,298 | 12.6 | 3,967,274,168 | 13.4 | 94.1 |
| 3 | たい類 | 3,009,852,952 | 10.2 | 3,194,038,811 | 10.8 | 94.2 |
| 4 | まぐろ類 | 1,799,331,203 | 6.1 | 1,718,129,497 | 5.8 | 104.7 |
| 5 | 貝類 | 1,752,303,993 | 5.9 | 1,696,537,769 | 5.7 | 103.3 |
| 6 | あじ類 | 1,716,456,959 | 5.8 | 1,818,573,524 | 6.2 | 94.4 |
| 7 | さば類 | 1,501,037,630 | 5.1 | 1,323,090,589 | 4.5 | 113.4 |
| 8 | むつ類 | 1,066,838,525 | 3.6 | 564,588,459 | 1.9 | 189.0 |
| | その他 | 10,399,668,591 | 35.3 | 10,331,906,232 | 40.0 | 100.7 |

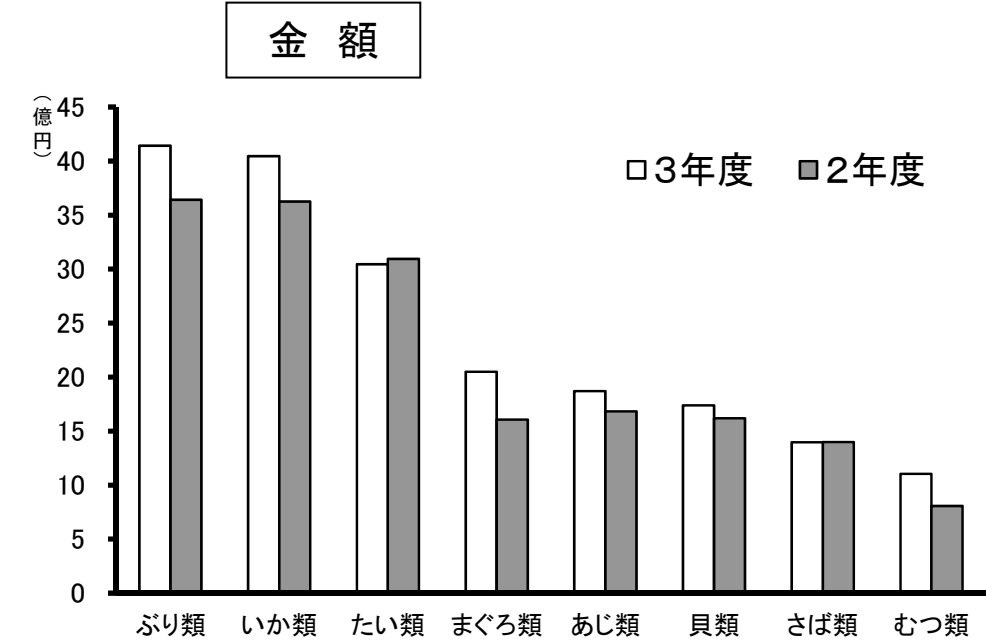
主要魚種別・生鮮



単位:kg

| 順位 | 魚種 | 3年度 | 構成比% | 2年度 | 構成比% | 前年比% |
|----|------|------------|-------|------------|------|-------|
| 総計 | | 54,455,422 | 100.0 | 50,941,448 | 93.5 | 106.9 |
| 1 | ぶり類 | 8,618,156 | 15.8 | 7,921,223 | 14.5 | 108.8 |
| 2 | さば類 | 7,969,207 | 14.6 | 7,891,867 | 14.5 | 101.0 |
| 3 | あじ類 | 5,940,537 | 10.9 | 4,649,606 | 8.5 | 127.8 |
| 4 | いわし類 | 5,896,423 | 10.8 | 4,838,154 | 8.9 | 121.9 |
| 5 | たい類 | 5,498,285 | 10.1 | 6,325,311 | 11.6 | 86.9 |
| 6 | いか類 | 4,226,875 | 7.8 | 3,778,088 | 6.9 | 111.9 |
| 7 | まぐろ類 | 1,649,760 | 3.0 | 1,148,421 | 2.1 | 143.7 |
| 8 | 貝類 | 1,508,635 | 2.8 | 1,542,634 | 2.8 | 97.8 |
| | その他 | 13,147,544 | 24.2 | 12,846,144 | 30.2 | 102.3 |

水産物取扱高(年度)



単位:円

| 順位 | 魚種 | 3年度 | 構成比% | 2年度 | 構成比% | 前年比% |
|----|------|----------------|-------|----------------|-------|-------|
| 総計 | | 27,404,435,324 | 100.0 | 27,404,435,324 | 100.0 | 100.0 |
| 1 | ぶり類 | 4,141,515,554 | 15.1 | 3,640,962,349 | 13.3 | 113.7 |
| 2 | いか類 | 4,044,996,792 | 14.8 | 3,625,820,858 | 13.2 | 111.6 |
| 3 | たい類 | 3,044,380,714 | 11.1 | 3,092,613,900 | 11.3 | 98.4 |
| 4 | まぐろ類 | 2,049,144,157 | 7.5 | 1,607,547,699 | 5.9 | 127.5 |
| 5 | あじ類 | 1,869,897,417 | 6.8 | 1,682,352,245 | 6.1 | 111.1 |
| 6 | 貝類 | 1,739,166,816 | 6.3 | 1,618,861,052 | 5.9 | 107.4 |
| 7 | さば類 | 1,397,518,476 | 5.1 | 1,398,184,183 | 5.1 | 100.0 |
| 8 | むつ類 | 1,103,372,911 | 4.0 | 806,482,296 | 2.9 | 136.8 |
| | その他 | 8,014,442,487 | 29.1 | 9,931,610,742 | 36.3 | 80.7 |

外国鮮魚運搬船の年次別取扱高(過去10年間)の推移(暦年)

(単位/数量:トン 金額:千円)

| 年 | 区分 | 卸売業者 取扱高 | 外国鮮魚運搬船の取扱高 | | | | | | | |
|-----|----|-------------|-------------|------|-----|-----|-----|----|--------|------|
| | | | 内 訳 | | | | | | | |
| | | | 構成比 | 韓国 | 構成比 | 北朝鮮 | 構成比 | 中国 | 構成比 | |
| 24年 | 数量 | 84,737 | 126 | 0.1% | | | | | 126 | 0.1% |
| | 金額 | 44,948,159 | 43,757 | 0.1% | | | | | 43,757 | 0.1% |
| | 隻数 | — | 11 | | | | | | 11 | |
| 25年 | 数量 | 78,816 | 111 | 0.1% | | | | | 111 | 0.1% |
| | 金額 | 43,873,349 | 41,547 | 0.1% | | | | | 41,547 | 0.1% |
| | 隻数 | — | 10 | | | | | | 10 | |
| 26年 | 数量 | 74,668 | 86 | 0.1% | | | | | 86 | 0.1% |
| | 金額 | 45,529,180 | 34,763 | 0.1% | | | | | 34,763 | 0.1% |
| | 隻数 | — | 8 | | | | | | 8 | |
| 27年 | 数量 | 82,297 | 66 | 0.1% | | | | | 66 | 0.1% |
| | 金額 | 47,890,838 | 19,167 | 0.1% | | | | | 19,167 | 0.1% |
| | 隻数 | — | 8 | | | | | | 8 | |
| 28年 | 数量 | 70,382 | 46 | 0.1% | | | | | 46 | 0.1% |
| | 金額 | 45,722,264 | 17,146 | 0.1% | | | | | 17,146 | 0.1% |
| | 隻数 | — | 6 | | | | | | 6 | |
| 29年 | 数量 | 70,036 | 52 | 0.1% | | | | | 52 | 0.1% |
| | 金額 | 45,017,505 | 13,788 | 0.1% | | | | | 13,788 | 0.1% |
| | 隻数 | — | 7 | | | | | | 7 | |
| 30年 | 数量 | 70,190 | 35 | 0.0% | | | | | 35 | 0.0% |
| | 金額 | 43,695,232 | 8,375 | 0.1% | | | | | 8,375 | 0.1% |
| | 隻数 | — | 5 | | | | | | 5 | |
| 元年 | 数量 | 61,515 | 18 | 0.0% | | | | | 18 | 0.0% |
| | 金額 | 40,687,204 | 3,109 | 0.1% | | | | | 3,109 | 0.1% |
| | 隻数 | — | 2 | | | | | | 2 | |
| 2年 | 数量 | 57,615 | 8 | 0.0% | | | | | 8 | 0.0% |
| | 金額 | 35,517,591 | 1,661 | 0.1% | | | | | 1,661 | 0.1% |
| | 隻数 | — | 2 | | | | | | 1 | |
| 3年 | 数量 | 59,014 | 0 | 0.0% | | | | | 0 | 0.0% |
| | 金額 | 37,771,812 | 0 | 0.0% | | | | | 0 | 0.0% |
| | 隻数 | — | 0 | | | | | | 0 | |

外国鮮魚運搬船の年度別取扱高(過去10年間)の推移(年度)

(単位/数量:トン 金額:千円)

| 年度 | 区分 | 卸売業者 取扱高 | 外国鮮魚運搬船の取扱高 | | | | | | | |
|------|----|-------------|-------------|------|-----|-----|-----|----|--------|------|
| | | | 内 訳 | | | | | | | |
| | | | 構成比 | 韓国 | 構成比 | 北朝鮮 | 構成比 | 中国 | 構成比 | |
| 24年度 | 数量 | 84,603 | 88 | 0.1% | | | | | 88 | 0.1% |
| | 金額 | 44,318,789 | 30,607 | 0.1% | | | | | 30,607 | 0.1% |
| | 隻数 | — | 8 | | | | | | 8 | |
| 25年度 | 数量 | 77,244 | 61 | 0.1% | | | | | 61 | 0.1% |
| | 金額 | 44,293,314 | 22,227 | 0.1% | | | | | 22,227 | 0.1% |
| | 隻数 | — | 9 | | | | | | 9 | |
| 26年度 | 数量 | 78,554 | 78 | 0.1% | | | | | 78 | 0.1% |
| | 金額 | 46,672,156 | 32,429 | 0.1% | | | | | 32,429 | 0.1% |
| | 隻数 | — | 8 | | | | | | 8 | |
| 27年度 | 数量 | 78,217 | 67 | 0.1% | | | | | 67 | 0.1% |
| | 金額 | 47,519,148 | 21,501 | 0.1% | | | | | 21,501 | 0.1% |
| | 隻数 | — | 9 | | | | | | 9 | |
| 28年度 | 数量 | 69,954 | 33 | 0.0% | | | | | 33 | 0.0% |
| | 金額 | 45,544,213 | 9,503 | 0.1% | | | | | 9,503 | 0.1% |
| | 隻数 | — | 5 | | | | | | 5 | |
| 29年度 | 数量 | 71,706 | 50 | 0.1% | | | | | 50 | 0.1% |
| | 金額 | 44,748,444 | 11,363 | 0.1% | | | | | 11,363 | 0.1% |
| | 隻数 | — | 6 | | | | | | 6 | |
| 30年度 | 数量 | 67,703 | 33 | 0.0% | | | | | 33 | 0.0% |
| | 金額 | 43,317,466 | 7,033 | 0.1% | | | | | 7,033 | 0.0% |
| | 隻数 | — | 4 | | | | | | 4 | |
| 1年度 | 数量 | 58,885 | 8 | 0.0% | | | | | 8 | 0.0% |
| | 金額 | 39,461,415 | 1,661 | 0.1% | | | | | 1,661 | 0.0% |
| | 隻数 | — | 1 | | | | | | 1 | |
| 2年度 | 数量 | 57,128 | 0 | 0.0% | | | | | 0 | 0.0% |
| | 金額 | 34,671,901 | 0 | 0.0% | | | | | 0 | 0.0% |
| | 隻数 | — | 0 | | | | | | 0 | |
| 3年度 | 数量 | 61,043 | 0 | 0.0% | | | | | 0 | 0.0% |
| | 金額 | 39,133,463 | 0 | 0.0% | | | | | 0 | 0.0% |
| | 隻数 | — | 0 | | | | | | 0 | |

中国鮮魚運搬船による輸入生鮮水産物の推移(暦年)

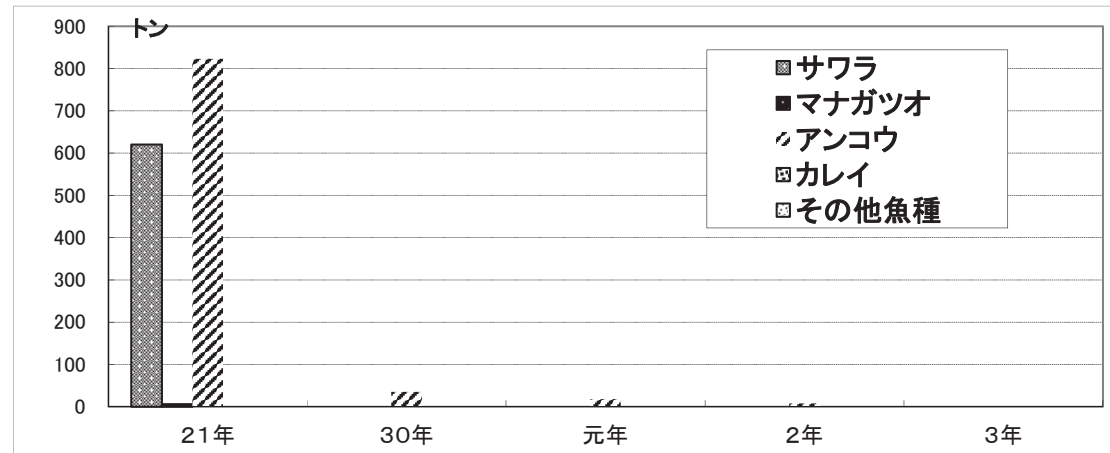
○入港隻数

| | 21年 | 30年 | 元年 | 前年比 | 2年 | 前年比 | 3年 | 前年比 |
|----|-----|-----|----|-------|----|--------|----|------|
| 隻数 | 121 | 5 | 2 | 40.0% | 2 | 100.0% | 0 | 0.0% |

○取扱数量

(単位:トン)

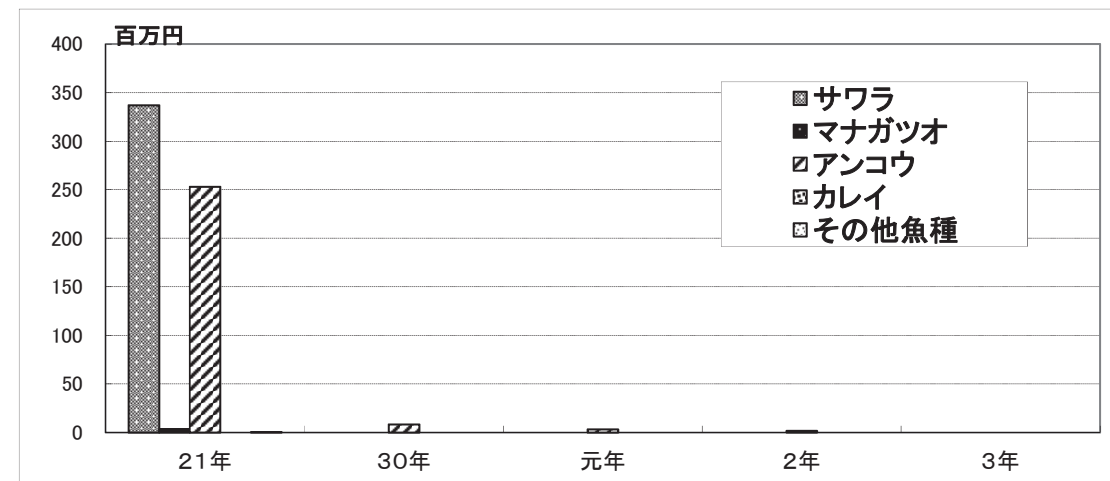
| | 21年 | 30年 | 元年 | 前年比 | 2年 | 前年比 | 3年 | 前年比 |
|-------|-------|-----|----|-------|----|-------|----|------|
| サワラ | 620 | 0 | 0 | 0.0% | 0 | 0.0% | 0 | 0.0% |
| マナガツオ | 6 | 0 | 0 | 0.0% | 0 | 0.0% | 0 | 0.0% |
| アンコウ | 823 | 35 | 18 | 51.4% | 8 | 42.8% | 0 | 0.0% |
| カレイ | 0 | 0 | 0 | 0.0% | 0 | 0.0% | 0 | 0.0% |
| その他魚種 | 0 | 0 | 0 | 0.0% | 0 | 0.0% | 0 | 0.0% |
| 合計 | 1,449 | 35 | 18 | 51.4% | 8 | 42.8% | 0 | 0.0% |



○取扱金額

(単位:千円)

| | 21年 | 30年 | 元年 | 前年比 | 2年 | 前年比 | 3年 | 前年比 |
|-------|---------|-------|-------|-------|-------|-------|----|------|
| サワラ | 337,025 | 0 | 0 | 0.0% | 0 | 0.0% | 0 | 0.0% |
| マナガツオ | 3,497 | 0 | 0 | 0.0% | 0 | 0.0% | 0 | 0.0% |
| アンコウ | 253,033 | 8,375 | 3,109 | 37.1% | 1,661 | 53.4% | 0 | 0.0% |
| カレイ | 0 | 0 | 0 | 0.0% | 0 | 0.0% | 0 | 0.0% |
| その他魚種 | 505 | 0 | 0 | 0.0% | 0 | 0.0% | 0 | 0.0% |
| 合計 | 594,060 | 8,375 | 3,109 | 37.1% | 1,661 | 53.4% | 0 | 0.0% |



中国鮮魚運搬船による輸入生鮮水産物の推移(年度)

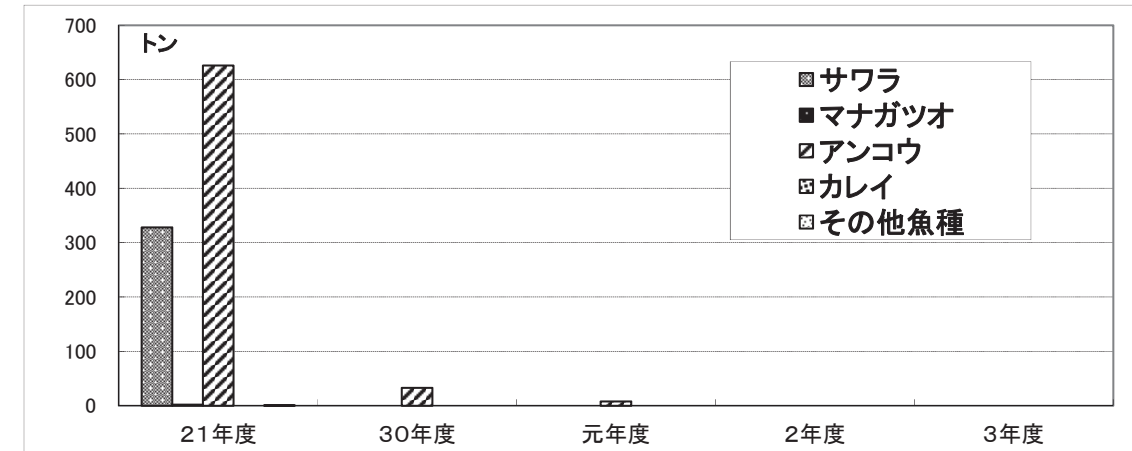
○入港隻数

| | 21年度 | 30年度 | 元年度 | 前年比 | 2年度 | 前年比 | 3年度 | 前年比 |
|----|------|------|-----|-------|-----|------|-----|------|
| 隻数 | 83 | 4 | 1 | 25.0% | 0 | 0.0% | 0 | 0.0% |

○取扱数量

(単位:トン)

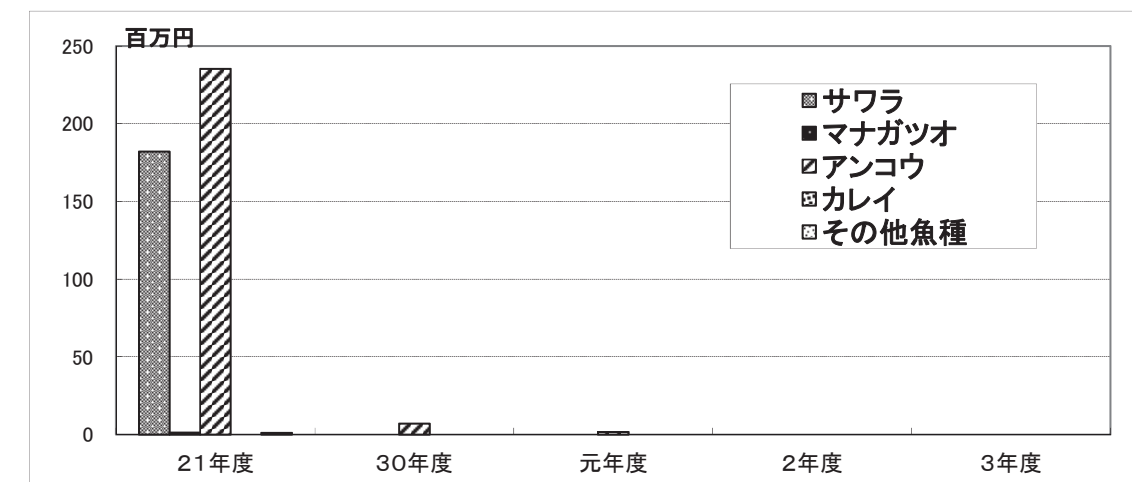
| | 21年度 | 30年度 | 元年度 | 前年比 | 2年度 | 前年比 | 3年度 | 前年比 |
|-------|------|------|-----|-------|-----|-------|-----|------|
| サワラ | 328 | 0 | 0 | 0.0% | 0 | 0.0% | 0 | 0.0% |
| マナガツオ | 2 | 0 | 0 | 0.0% | 0 | 0.0% | 0 | 0.0% |
| アンコウ | 626 | 33 | 8 | 24.2% | 0 | 86.2% | 0 | 0.0% |
| カレイ | 0 | 0 | 0 | 0.0% | 0 | 0.0% | 0 | 0.0% |
| その他魚種 | 1 | 0 | 0 | 0.0% | 0 | 0.0% | 0 | 0.0% |
| 合計 | 957 | 33 | 8 | 24.2% | 0 | 86.2% | 0 | 0.0% |



○取扱金額

(単位:千円)

| | 21年度 | 30年度 | 元年度 | 前年比 | 2年度 | 前年比 | 3年度 | 前年比 |
|-------|---------|-------|-------|-------|-----|------|-----|------|
| サワラ | 182,109 | 0 | 0 | 0.0% | 0 | 0.0% | 0 | 0.0% |
| マナガツオ | 1,182 | 0 | 0 | 0.0% | 0 | 0.0% | 0 | 0.0% |
| アンコウ | 235,392 | 7,033 | 1,661 | 23.6% | 0 | 0.0% | 0 | 0.0% |
| カレイ | 0 | 0 | 0 | 0.0% | 0 | 0.0% | 0 | 0.0% |
| その他魚種 | 1,091 | 0 | 0 | 0.0% | 0 | 0.0% | 0 | 0.0% |
| 合計 | 419,774 | 7,033 | 1,661 | 23.6% | 0 | 0.0% | 0 | 0.0% |

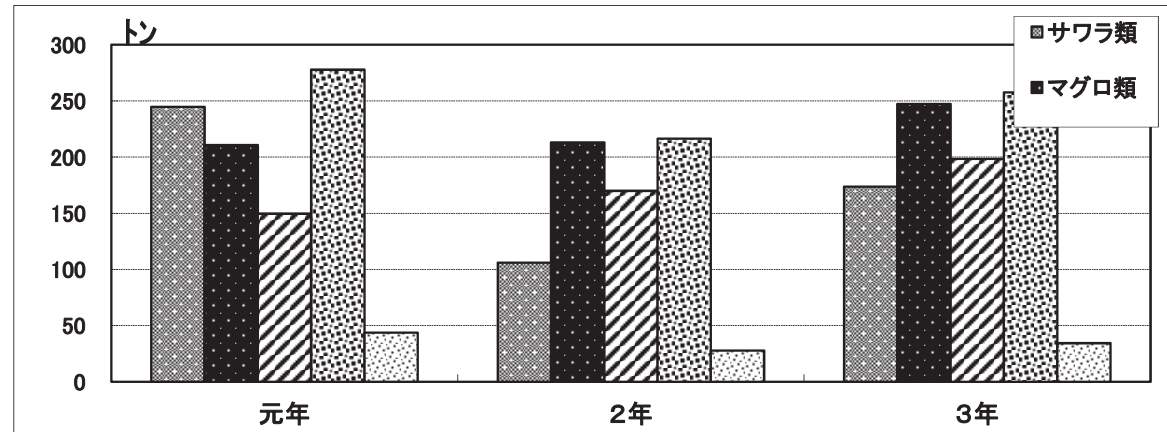


韓国(コンテナ貨物)からの輸入生鮮水産物の推移(暦年)

○取扱数量

(単位:トン)

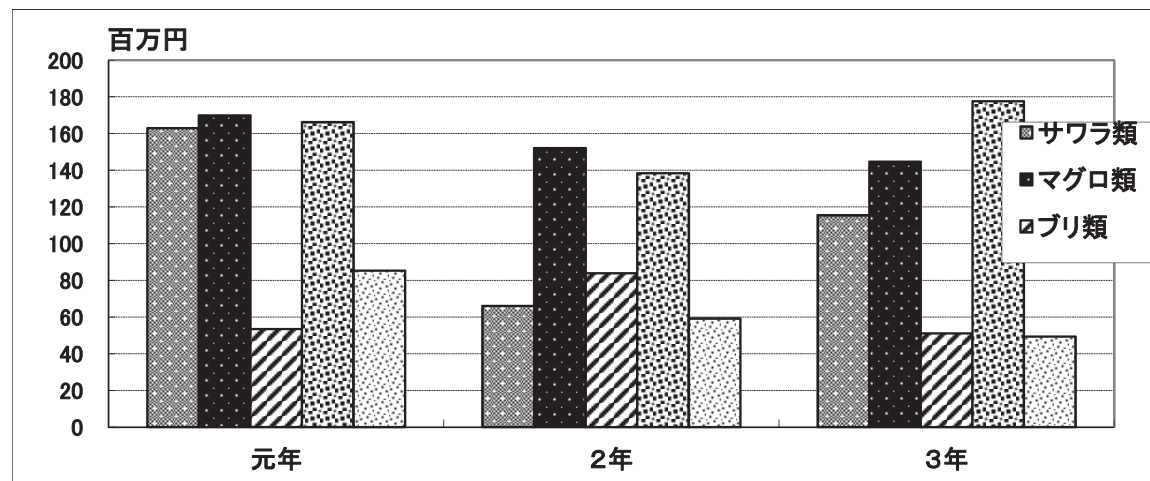
| | 元年 | 2年 | 前年比 | 3年 | 前年比 |
|-------|-----|-----|--------|-----|--------|
| サワラ類 | 245 | 106 | 43.4% | 174 | 163.8% |
| マグロ類 | 211 | 213 | 101.1% | 247 | 116.1% |
| ブリ類 | 150 | 170 | 113.6% | 198 | 116.7% |
| サバ類 | 278 | 216 | 77.9% | 258 | 119.0% |
| その他魚種 | 44 | 28 | 63.3% | 34 | 124.0% |
| 合計 | 927 | 733 | 79.1% | 911 | 124.3% |



○取扱金額

(単位:千円)

| | 元年 | 2年 | 前年比 | 3年 | 前年比 |
|-------|---------|---------|--------|---------|--------|
| サワラ類 | 162,969 | 66,048 | 40.5% | 115,466 | 174.8% |
| マグロ類 | 169,952 | 152,084 | 89.5% | 144,582 | 95.1% |
| ブリ類 | 53,416 | 83,789 | 156.9% | 51,098 | 61.0% |
| サバ類 | 166,201 | 138,374 | 83.3% | 177,627 | 128.4% |
| その他魚種 | 85,304 | 59,174 | 69.4% | 49,270 | 83.3% |
| 合計 | 637,842 | 499,468 | 78.3% | 538,043 | 107.7% |



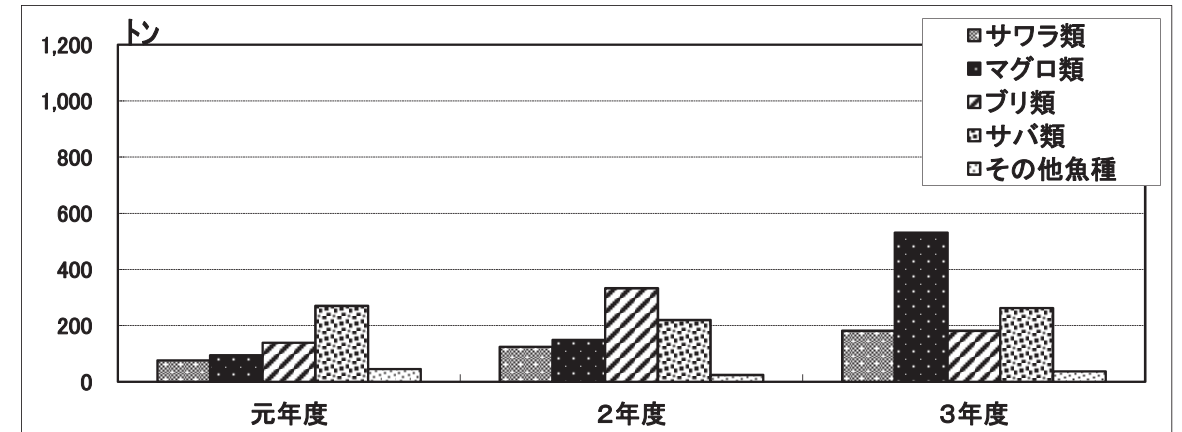
-24(暦年)-

韓国(コンテナ貨物)からの輸入生鮮水産物の推移(年度)

○取扱数量

(単位:トン)

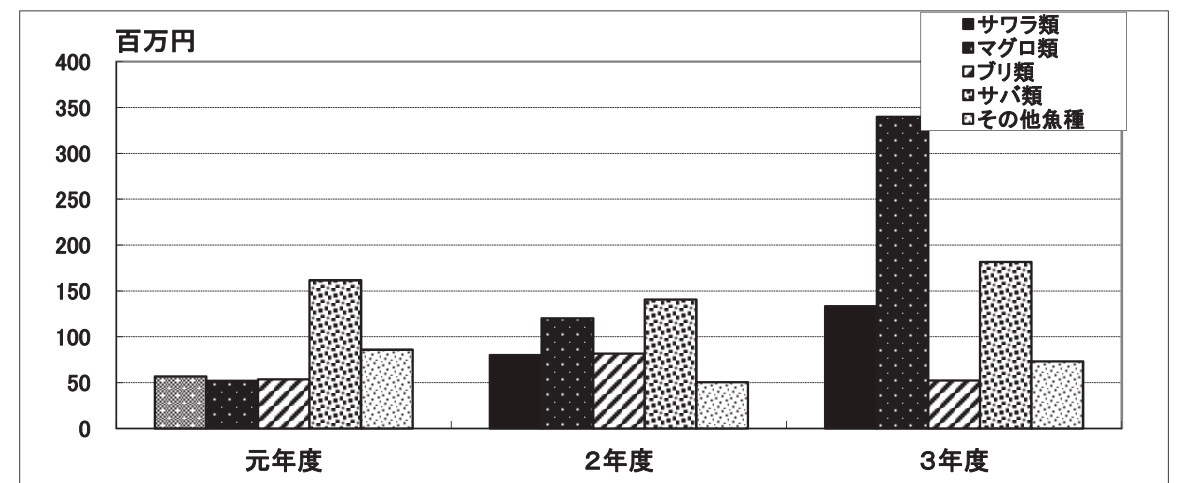
| | 元年度 | 2年度 | 前年比 | 3年度 | 前年比 |
|-------|-----|-----|--------|-------|--------|
| サワラ類 | 76 | 124 | 164.0% | 182 | 145.8% |
| マグロ類 | 94 | 149 | 158.7% | 531 | 356.6% |
| ブリ類 | 139 | 333 | 239.6% | 182 | 54.6% |
| サバ類 | 270 | 220 | 81.4% | 262 | 119.3% |
| その他魚種 | 45 | 24 | 53.0% | 37 | 153.6% |
| 合計 | 624 | 850 | 136.2% | 1,193 | 140.4% |



○取扱金額

(単位:千円)

| | 元年度 | 2年度 | 前年比 | 3年度 | 前年比 |
|-------|---------|---------|--------|---------|--------|
| サワラ類 | 56,624 | 79,919 | 141.1% | 133,200 | 166.7% |
| マグロ類 | 51,905 | 119,987 | 231.2% | 339,803 | 283.2% |
| ブリ類 | 53,600 | 81,694 | 152.4% | 52,226 | 63.9% |
| サバ類 | 161,571 | 140,474 | 86.9% | 181,622 | 129.3% |
| その他魚種 | 85,876 | 50,506 | 58.8% | 73,030 | 144.6% |
| 合計 | 409,575 | 472,580 | 115.4% | 779,881 | 165.0% |



-24(年度)-

◇ 魚種別の取扱状況

生鮮水産物魚種別・産地別取扱高

総合計

卸売業者

| 産地 | 1月 | 2月 | 3月 | 4月 | 5月 | 6月 | 7月 | 8月 |
|------|---------------|---------------|---------------|---------------|---------------|---------------|---------------|---------------|
| 総計 | 3,675,855 | 5,140,782 | 4,970,803 | 4,372,117 | 4,273,878 | 4,989,489 | 4,210,719 | 3,465,944 |
| | 2,023,112,639 | 2,516,166,644 | 2,668,034,316 | 2,412,572,657 | 2,427,419,371 | 2,737,959,913 | 2,489,225,641 | 1,870,580,225 |
| 平均単価 | 550 | 489 | 537 | 552 | 568 | 549 | 591 | 540 |
| 福岡 | 234,887 | 305,520 | 377,225 | 431,813 | 970,004 | 1,590,102 | 992,682 | 1,012,566 |
| | 165,399,227 | 206,903,988 | 263,515,319 | 226,955,297 | 403,150,400 | 494,371,412 | 429,662,144 | 375,211,428 |
| 東シナ海 | 0 | 0 | 0 | 108,705 | 0 | 0 | 0 | 1,372 |
| | 0 | 0 | 0 | 16,071,264 | 0 | 0 | 0 | 2,424,881 |
| 香岐 | 39,146 | 143,588 | 93,382 | 104,204 | 52,506 | 80,202 | 32,600 | 31,382 |
| | 23,039,216 | 80,104,088 | 53,040,855 | 34,111,497 | 24,299,552 | 23,896,192 | 13,135,087 | 13,752,981 |
| 対馬 | 1,389,494 | 2,465,914 | 1,740,545 | 720,627 | 1,169,293 | 1,216,574 | 1,177,771 | 654,441 |
| | 524,958,465 | 871,699,991 | 733,154,272 | 590,310,637 | 877,863,385 | 1,031,881,683 | 781,675,009 | 342,658,218 |
| 五島 | 4,476 | 23,852 | 103,213 | 358,325 | 71,100 | 64,032 | 330 | 17,604 |
| | 2,907,900 | 7,020,540 | 17,092,231 | 47,972,931 | 12,138,336 | 49,197,998 | 106,920 | 6,549,984 |
| 佐賀 | 110,150 | 96,002 | 78,598 | 67,356 | 60,803 | 69,855 | 59,974 | 42,647 |
| | 96,478,404 | 73,643,929 | 80,302,947 | 62,557,826 | 58,734,491 | 77,116,901 | 82,039,041 | 60,820,662 |
| 長崎 | 619,967 | 671,305 | 914,842 | 942,062 | 651,706 | 702,020 | 615,451 | 535,359 |
| | 392,190,608 | 447,218,577 | 535,329,388 | 495,033,006 | 360,269,501 | 411,934,135 | 414,504,540 | 372,964,146 |
| 鹿児島 | 126,998 | 76,061 | 162,665 | 116,870 | 147,868 | 125,265 | 117,043 | 127,672 |
| | 96,601,245 | 66,085,958 | 134,602,818 | 126,698,021 | 103,906,001 | 79,155,044 | 95,771,233 | 96,337,124 |
| その他 | 1,150,737 | 1,358,540 | 1,500,333 | 1,522,155 | 1,150,598 | 1,141,439 | 1,214,868 | 1,042,901 |
| | 721,537,574 | 763,489,573 | 850,996,486 | 812,862,178 | 587,057,705 | 570,406,548 | 672,331,667 | 599,860,801 |

単位: 上段…kg
下段…円

| 9月 | 10月 | 11月 | 12月 | 年計 | 1月 | 2月 | 3月 | 年度計 |
|---------------|---------------|---------------|---------------|----------------|---------------|---------------|---------------|----------------|
| 3,901,788 | 4,776,588 | 4,804,322 | 3,892,485 | 52,474,770 | 5,109,268 | 4,374,404 | 6,284,420 | 54,455,422 |
| 1,923,463,633 | 2,595,150,085 | 2,649,059,720 | 3,222,109,442 | 29,534,854,286 | 2,760,329,001 | 2,471,618,435 | 3,032,870,416 | 30,592,358,539 |
| 493 | 543 | 551 | 828 | 563 | 540 | 565 | 483 | 562 |
| 1,165,275 | 1,398,412 | 748,848 | 534,146 | 9,761,480 | 343,512 | 331,853 | 323,676 | 9,842,889 |
| 354,467,286 | 485,627,450 | 341,183,831 | 401,617,916 | 4,148,065,698 | 247,077,022 | 253,998,903 | 274,283,356 | 4,287,606,445 |
| 0 | 0 | 0 | 0 | 110,077 | 0 | 0 | 0 | 110,077 |
| 0 | 0 | 0 | 0 | 18,496,145 | 0 | 0 | 0 | 18,496,145 |
| 31,818 | 45,736 | 65,573 | 59,624 | 779,761 | 100,194 | 113,280 | 84,749 | 801,868 |
| 13,278,085 | 15,087,973 | 28,878,971 | 35,431,727 | 358,056,224 | 59,982,160 | 75,110,228 | 36,886,113 | 373,850,566 |
| 361,612 | 840,926 | 1,563,951 | 954,124 | 14,255,272 | 2,526,964 | 2,033,047 | 2,810,604 | 16,029,934 |
| 254,158,395 | 528,844,352 | 603,497,641 | 495,225,180 | 7,635,927,228 | 726,003,432 | 742,035,515 | 675,680,131 | 7,649,833,578 |
| 109,259 | 30,027 | 21,469 | 15 | 803,702 | 5,220 | 0 | 87,599 | 764,980 |
| 20,614,500 | 4,795,524 | 3,885,300 | 4,320 | 172,286,484 | 1,015,740 | 0 | 21,871,944 | 168,153,497 |
| 47,298 | 60,165 | 94,834 | 94,443 | 882,125 | 81,185 | 60,630 | 65,648 | 804,838 |
| 61,052,698 | 90,973,863 | 77,651,974 | 103,729,151 | 925,101,887 | 82,558,303 | 56,034,831 | 70,958,420 | 884,228,161 |
| 618,001 | 768,391 | 706,954 | 682,035 | 8,428,093 | 598,864 | 595,365 | 961,219 | 8,377,427 |
| 360,386,661 | 460,998,134 | 490,899,406 | 697,232,065 | 5,438,960,167 | 444,736,626 | 418,784,768 | 541,510,582 | 5,469,253,570 |
| 156,527 | 154,480 | 106,739 | 118,026 | 1,536,214 | 95,945 | 63,317 | 124,198 | 1,453,950 |
| 110,772,854 | 110,959,961 | 99,027,239 | 131,717,005 | 1,251,634,503 | 118,402,422 | 87,759,908 | 156,872,380 | 1,317,379,192 |
| 1,411,998 | 1,478,451 | 1,495,954 | 1,450,072 | 15,918,046 | 1,357,384 | 1,176,912 | 1,826,727 | 16,269,459 |
| 748,733,154 | 897,862,828 | 1,004,035,358 | 1,357,152,078 | 9,586,325,950 | 1,080,553,296 | 837,894,282 | 1,254,807,490 | 10,423,557,385 |

生鮮水産物魚種別・産地別取扱高 — まぐろ類

| 産地 | 3年1月 | 3年2月 | 3年3月 | 3年4月 | 3年5月 | 3年6月 | 3年7月 | 3年8月 |
|------|----------------------|-----------------------|------------------------|------------------------|-----------------------|------------------------|-----------------------|-----------------------|
| 総計 | 57,923 94,095,356 | 89,419 141,681,336 | 146,364 241,049,143 | 178,993 174,962,709 | 54,061 100,758,532 | 188,084 157,689,130 | 99,470 115,163,946 | 74,680 102,474,404 |
| 平均単価 | 1,624 | 1,584 | 1,647 | 977 | 1,864 | 838 | 1,158 | 1,372 |
| 福岡 | 339 457,889 | 4,025 3,576,830 | 221 301,644 | | 121 55,944 | 295 259,632 | 2,290 1,495,584 | 5,914 1,206,608 |
| 東シナ海 | | | | | | | | |
| 香岐 | 7,493 6,851,318 | 9,292 11,147,589 | 12,379 14,628,829 | 308 578,610 | 3,861 1,800,905 | 42,453 9,773,780 | 15,542 4,095,227 | 15,249 6,352,108 |
| 対馬 | 10,762 13,532,185 | 14,239 20,618,289 | 35,753 42,957,132 | 7,085 10,026,322 | 9,439 9,456,806 | 30,207 16,089,000 | 41,135 24,694,007 | 18,683 12,823,755 |
| 五島 | | | 51 14,040 | | | 63,057 48,882,098 | | |
| 佐賀 | 13 6,750 | 59 46,601 | 205 142,857 | | 9 9,720 | 28 12,269 | 48 9,828 | 47 16,806 |
| 長崎 | 18,503 48,469,825 | 40,962 75,098,588 | 35,084 79,781,135 | 20,827 58,339,080 | 21,742 59,242,585 | 30,163 53,791,276 | 24,106 60,737,984 | 24,201 63,022,292 |
| 鹿児島 | 614 1,627,895 | 2,830 3,813,779 | 7,219 9,562,430 | 3,585 3,313,185 | 3,351 2,037,286 | 1,899 723,287 | 400 550,476 | 2,238 5,991,742 |
| その他 | 20,199 23,149,494 | 18,012 27,379,660 | 55,452 93,661,076 | 147,188 102,705,512 | 15,538 28,155,286 | 19,982 28,157,788 | 15,949 23,580,840 | 8,348 13,061,093 |

(単位/上段:kg 下段:円 平均単価:円)

| 3年9月 | 3年10月 | 3年11月 | 3年12月 | 年計 | 4年1月 | 4年2月 | 4年3月 | 年度計 |
|----------------------|-----------------------|------------------------|------------------------|----------------------------|-----------------------|------------------------|------------------------|----------------------------|
| 65,593 99,601,293 | 82,671 129,937,148 | 267,016 240,060,375 | 103,103 201,857,831 | 1,407,377 1,799,331,203 | 82,381 112,700,734 | 162,963 220,112,688 | 290,745 393,825,367 | 1,649,760 2,049,144,157 |
| 1,518 | 1,572 | 899 | 1,958 | 1,278 | 1,368 | 1,351 | 1,355 | 1,242 |
| 135 48,860 | 236 118,217 | 5,181 2,996,181 | 3,112 2,801,408 | 21,869 13,318,797 | 2,288 569,000 | 6,917 6,750,091 | 3,079 4,239,855 | 29,568 20,541,380 |
| 5,751 2,387,970 | 898 611,268 | 6,499 4,387,674 | 7,219 6,137,798 | 126,944 68,753,076 | 2,497 2,020,306 | 24,823 30,510,515 | 4,076 4,758,185 | 129,176 73,414,346 |
| 23,710 15,826,893 | 36,953 21,675,436 | 213,945 130,161,246 | 36,753 33,477,086 | 478,664 351,338,157 | 39,447 23,039,871 | 45,014 52,583,164 | 4,317 7,231,559 | 506,688 357,085,145 |
| | | | | 63,108 48,896,138 | | | | 63,057 48,882,098 |
| | | 77 32,670 | 174 129,072 | 660 406,573 | 656 389,902 | 48 20,682 | 479 207,684 | 1,566 828,633 |
| 19,217 51,942,516 | 23,940 67,700,333 | 27,504 77,931,435 | 42,981 123,656,797 | 329,230 819,713,846 | 20,521 40,394,884 | 56,218 69,115,317 | 32,915 59,874,516 | 344,335 785,749,015 |
| 5,368 12,304,176 | 4,806 14,024,775 | 861 2,352,272 | 633 1,988,010 | 33,804 58,289,313 | 1,392 4,448,811 | 3,245 8,970,555 | 7,290 22,749,952 | 35,068 79,454,527 |
| 11,412 17,090,878 | 15,838 25,807,119 | 12,949 22,198,897 | 12,231 33,667,660 | 353,098 438,615,303 | 15,580 41,837,960 | 26,698 52,162,364 | 238,589 294,763,616 | 540,302 683,189,013 |

生鮮水産物魚種別・産地別取扱高 — かます類

| 産地 | 3年1月 | 3年2月 | 3年3月 | 3年4月 | 3年5月 | 3年6月 | 3年7月 | 3年8月 |
|------|---------------------|---------------------|---------------------|---------------------|----------------------|----------------------|---------------------|----------------------|
| 総計 | 32,540 9,171,684 | 20,943 6,320,268 | 10,808 4,647,672 | 14,132 6,177,600 | 33,825 10,671,912 | 41,504 11,787,444 | 20,283 7,289,136 | 54,835 16,503,561 |
| 平均単価 | 282 | 302 | 430 | 437 | 316 | 284 | 359 | 301 |
| 福岡 | 30 2,808 | | | | 1,206 249,696 | 9,990 1,963,872 | 4,625 799,848 | 3,181 538,299 |
| 東シナ海 | | | | | | | | |
| 香岐 | 30 16,092 | 16 17,064 | 24 27,648 | | | | | |
| 対馬 | 55 28,296 | 312 161,892 | 439 385,452 | 523 255,960 | 1,938 748,440 | 2,742 1,648,620 | 2,520 1,646,460 | 2,255 1,991,304 |
| 五島 | | | | 48 9,180 | | | | |
| 佐賀 | 20,680 5,509,944 | 18,593 5,100,624 | 4,421 1,705,644 | 4,947 1,674,756 | 1,963 532,440 | 714 250,452 | 1,118 453,492 | 1,421 391,068 |
| 長崎 | 2,121 651,672 | 526 252,612 | 661 294,192 | 2,078 1,378,188 | 2,510 1,246,968 | 6,709 2,464,344 | 9,874 3,810,240 | 47,579 13,440,114 |
| 鹿児島 | | | 376 61,560 | | | 505 190,944 | | 5 1,620 |
| その他 | 9,624 2,962,872 | 1,496 788,076 | 4,887 2,173,176 | 6,536 2,859,516 | 26,208 7,894,368 | 20,844 5,269,212 | 2,146 579,096 | 394 141,156 |

| 3年9月 | 3年10月 | 3年11月 | 3年12月 | 年計 | 4年1月 | 4年2月 | 4年3月 | 年度計 |
|----------------------|----------------------|----------------------|---------------------|------------------------|---------------------|----------------------|--------------------|------------------------|
| 79,013 20,344,878 | 63,537 22,659,372 | 66,283 22,547,052 | 24,813 9,039,017 | 462,516 147,159,596 | 21,512 7,488,720 | 42,183 20,221,272 | 8,790 4,577,472 | 470,710 159,307,436 |
| 257 | 357 | 340 | 364 | 318 | 348 | 479 | 521 | 338 |
| 9,641 1,165,752 | 6,884 750,708 | 3,682 446,364 | 35 4,536 | 39,274 5,921,883 | | | | 39,244 5,919,075 |
| 44 19,764 | 1,612 915,840 | 3,088 1,384,236 | 944 658,368 | 5,758 3,039,012 | 535 415,692 | 396 321,948 | 443 430,704 | 7,062 4,146,552 |
| 1,345 400,572 | 3,556 1,149,336 | 9,880 6,102,324 | 1,635 1,210,680 | 27,200 15,729,336 | 4,361 1,569,672 | 30,102 16,090,488 | 1,142 1,039,608 | 61,999 33,853,464 |
| 32 3,240 | 30 6,480 | 32 2,160 | | 142 21,060 | | | | 142 21,060 |
| 5,269 935,334 | 2,788 620,676 | 16,123 2,405,700 | 7,043 1,081,145 | 85,080 20,661,275 | 8,936 1,573,344 | 6,390 1,235,628 | 3,087 733,644 | 59,799 11,887,679 |
| 60,852 17,113,572 | 42,123 16,057,008 | 30,396 11,105,316 | 7,640 3,291,840 | 213,069 71,106,066 | 2,920 2,145,420 | 1,661 941,868 | 2,253 1,615,572 | 216,595 74,610,450 |
| | 30 18,144 | | | 916 272,268 | | 136 27,540 | 10 2,592 | 686 240,840 |
| 1,830 706,644 | 6,514 3,141,180 | 3,082 1,100,952 | 7,516 2,792,448 | 91,077 30,408,696 | 4,760 1,784,592 | 3,498 1,603,800 | 1,855 755,352 | 85,183 28,628,316 |

生鮮水産物魚種別・産地別取扱高 — かじき類

| 産地 | 3年1月 | 3年2月 | 3年3月 | 3年4月 | 3年5月 | 3年6月 | 3年7月 | 3年8月 |
|------|------------------|------------------|--------------------|--------------------|------------------|--------------------|--------------------|--------------------|
| 総計 | 1,023 879,908 | 1,181 705,564 | 3,477 3,012,185 | 1,105 1,067,332 | 1,144 915,408 | 2,354 1,812,132 | 2,792 2,128,145 | 4,348 3,441,593 |
| 平均単価 | 860 | 597 | 866 | 966 | 800 | 770 | 762 | 792 |
| 福岡 | | | | | | | | 19 10,260 |
| 東シナ海 | | | | | | | | |
| 壱岐 | | | | | | | | 21 11,340 |
| 対馬 | | | | | | 91 55,404 | 473 379,998 | 411 150,952 |
| 五島 | | | | | | | | |
| 佐賀 | | | | | 45 70,200 | | | |
| 長崎 | 167 87,156 | 124 72,036 | 20 3,240 | 200 122,364 | 266 295,488 | 90 25,920 | 154 101,736 | |
| 鹿児島 | | | | | | | | |
| その他 | 856 792,752 | 1,057 633,528 | 3,457 3,008,945 | 1,105 1,067,332 | 899 722,844 | 1,997 1,461,240 | 2,229 1,722,227 | 3,743 3,167,305 |

(単位/上段:kg 下段:円 平均単価:円)

| 3年9月 | 3年10月 | 3年11月 | 3年12月 | 年計 | 4年1月 | 4年2月 | 4年3月 | 年度計 |
|--------------------|--------------------|--------------------|--------------------|----------------------|----------------|------------------|--------------------|----------------------|
| 3,135 2,053,534 | 6,764 4,768,902 | 4,783 3,187,511 | 3,462 2,797,362 | 35,568 26,769,576 | 771 577,692 | 1,017 796,122 | 1,779 1,409,670 | 33,454 24,955,403 |
| 655 | 705 | 666 | 808 | 753 | 749 | 783 | 792 | 746 |
| 36 7,344 | 371 181,008 | 78 32,400 | | 38 231,012 | | | 7 3,564 | 511 234,576 |
| | | | | | | | | |
| 296 132,084 | 9 1,836 | | | 326 145,260 | | | | 326 145,260 |
| 612 334,379 | 2,868 1,987,740 | 1,692 1,035,828 | 532 414,018 | 6,679 4,358,319 | | | | 6,679 4,358,319 |
| 16 28,080 | | | | 16 28,080 | | | 150 97,200 | 166 125,280 |
| 57 37,368 | 152 178,308 | 78 67,392 | | 332 353,268 | | | 45 37,800 | 377 391,068 |
| 385 177,530 | 1,484 1,039,446 | 899 618,516 | 135 15,660 | 3,924 2,559,092 | 20 3,024 | 719 541,890 | 380 255,852 | 4,732 3,197,426 |
| | | | 12 | 12 | | | | 12 |
| | | | 1,242 | 1,242 | | | | 1,242 |
| 1,733 1,336,749 | 1,880 1,380,564 | 2,024 1,432,133 | 2,795 2,367,684 | 23,775 19,093,303 | 751 574,668 | 298 254,232 | 1,197 1,015,254 | 20,651 16,502,232 |

生鮮水産物魚種別・産地別取扱高 — かつお類

| 産地 | 3年1月 | 3年2月 | 3年3月 | 3年4月 | 3年5月 | 3年6月 | 3年7月 | 3年8月 |
|------|----------------------|----------------------|----------------------|----------------------|----------------------|----------------------|-----------------------|-----------------------|
| 総計 | 34,002 19,281,164 | 26,032 11,375,486 | 53,766 18,387,029 | 34,127 16,017,494 | 66,399 20,147,348 | 84,988 24,500,732 | 176,398 45,596,111 | 110,120 45,109,655 |
| 平均単価 | 567 | 437 | 342 | 469 | 303 | 288 | 258 | 410 |
| 福岡 | 31 9,428 | 14 4,320 | 12 4,320 | | 19 10,562 | 241 53,460 | 1,361 543,156 | 4,718 572,134 |
| 東シナ海 | | | | 386 171,180 | | | | |
| 壱岐 | 255 157,410 | | | | 2,039 615,924 | 18,846 5,158,036 | 10,050 4,239,135 | 6,661 3,371,058 |
| 対馬 | 4,093 4,044,087 | 79 23,868 | 6 4,320 | 8 7,387 | 745 269,028 | 24,510 6,757,398 | 106,244 22,657,619 | 53,379 24,272,771 |
| 五島 | | | 391 69,660 | 105 39,960 | | | | 34 16,200 |
| 佐賀 | 98 52,920 | 25 5,400 | 136 69,120 | 70 51,840 | 818 391,392 | 14 3,240 | 744 221,400 | 96 31,860 |
| 長崎 | 19,381 10,169,685 | 4,972 2,687,856 | 5,372 2,583,587 | 233 138,780 | 6,137 1,983,755 | 19,912 6,690,428 | 25,793 10,052,586 | 30,072 12,940,653 |
| 鹿児島 | 4,665 1,845,666 | 6,145 2,852,809 | 16,943 5,189,306 | 17,012 6,590,225 | 33,781 9,008,897 | 6,534 1,620,084 | 5,942 1,432,586 | 8,508 2,182,520 |
| その他 | 5,479 3,001,968 | 14,797 5,801,233 | 30,906 10,466,716 | 16,313 9,018,122 | 22,860 7,867,790 | 14,931 4,218,086 | 26,264 6,449,629 | 6,652 1,722,459 |

| 3年9月 | 3年10月 | 3年11月 | 3年12月 | 年計 | 4年1月 | 4年2月 | 4年3月 | 年度計 |
|----------------------|-----------------------|----------------------|----------------------|--------------------------|----------------------|----------------------|----------------------|------------------------|
| 94,502 33,950,921 | 151,702 63,672,467 | 90,893 59,437,607 | 95,986 73,470,609 | 1,018,915 430,946,623 | 27,809 23,557,073 | 33,438 14,158,938 | 30,040 15,702,654 | 996,402 435,321,609 |
| 359 | 420 | 654 | 765 | 423 | 847 | 423 | 523 | 437 |
| 1,049 231,962 | 59,009 11,714,544 | 11,792 1,381,536 | 6,669 2,057,951 | 38 16,583,373 | 172 65,108 | 19 5,400 | 7 2,160 | 85,056 16,637,973 |
| | | | | 386 171,180 | | | | 386 171,180 |
| 1,638 1,122,519 | 1,637 1,516,041 | 1,235 1,433,592 | 3,436 3,181,783 | 45,797 20,795,498 | 1,825 2,303,721 | 584 707,087 | 20 29,430 | 47,971 23,678,326 |
| 50,964 18,766,888 | 45,308 25,134,668 | 25,692 18,145,647 | 39,122 29,354,183 | 350,150 149,437,864 | 9,581 4,543,209 | 1,711 1,116,553 | 2,563 495,774 | 359,827 151,521,125 |
| 9,974 1,664,712 | 3,090 673,380 | 7,552 514,620 | | 21,146 2,978,532 | | | 159 58,860 | 20,914 2,967,732 |
| 442 165,321 | 531 216,864 | 479 214,812 | 613 300,024 | 4,066 1,724,193 | 35 20,952 | | 799 405,648 | 4,641 2,023,353 |
| 12,711 6,329,918 | 24,000 16,842,513 | 34,723 32,367,708 | 34,780 33,720,175 | 218,086 136,507,644 | 11,942 13,024,956 | 26,025 8,985,030 | 1,519 2,077,326 | 227,847 145,153,828 |
| 10,472 2,993,672 | 11,882 3,211,360 | 4,474 1,450,625 | 8,457 3,178,232 | 134,815 41,555,982 | 1,889 1,631,043 | 2,289 1,596,078 | 12,624 4,583,049 | 123,864 39,478,371 |
| 7,252 2,675,929 | 6,245 4,363,097 | 4,946 3,929,067 | 2,909 1,678,261 | 159,554 61,192,357 | 2,365 1,968,084 | 2,810 1,748,790 | 12,349 8,050,407 | 125,896 53,689,721 |

生鮮水産物魚種別・産地別取扱高 — まながつお類

| 産地 | 3年1月 | 3年2月 | 3年3月 | 3年4月 | 3年5月 | 3年6月 | 3年7月 | 3年8月 |
|------|----------------------|----------------------|----------------------|---------------------|----------------------|----------------------|----------------------|----------------------|
| 総計 | 35,998 64,411,780 | 28,541 70,236,058 | 15,767 14,831,652 | 6,893 13,109,422 | 10,967 16,073,668 | 11,746 34,338,058 | 22,298 55,257,561 | 11,590 25,997,187 |
| 平均単価 | 1,789 | 2,461 | 941 | 1,902 | 1,466 | 2,923 | 2,478 | 2,243 |
| 福岡 | 21 67,091 | | 2 5,141 | 827 574,982 | 995 3,089,619 | 2,185 6,477,006 | 3,289 7,605,936 | 1,162 1,500,249 |
| 東シナ海 | | | | | | | | |
| 香岐 | | | | | | | | |
| 対馬 | 153 97,200 | | 3 5,616 | 14 19,375 | 7 25,661 | | | |
| 五島 | | | | 167 43,200 | | | | |
| 佐賀 | | 24 6,480 | | | 40 125,907 | 163 456,582 | 348 956,370 | 16 1,296 |
| 長崎 | 1,444 1,099,623 | 717 1,676,202 | 315 407,775 | 342 218,635 | 100 63,979 | 741 1,848,395 | 2,195 1,449,096 | 850 410,845 |
| 鹿児島 | 1 4,158 | 66 288,975 | 63 187,466 | 1,471 4,440,032 | 39 164,322 | 4 13,047 | 133 341,477 | 347 873,443 |
| その他 | 34,379 63,143,708 | 27,734 68,264,401 | 15,384 14,225,654 | 4,072 7,813,198 | 9,786 12,604,180 | 8,653 25,543,028 | 16,333 44,904,682 | 9,215 23,211,354 |

(単位/上段:kg 下段:円 平均単価:円)

| 3年9月 | 3年10月 | 3年11月 | 3年12月 | 年計 | 4年1月 | 4年2月 | 4年3月 | 年度計 |
|---------------------|----------------------|---------------------|----------------------|------------------------|-----------------------|-----------------------|----------------------|------------------------|
| 8,502 17,605,002 | 10,054 15,775,659 | 7,183 18,573,603 | 30,143 92,948,688 | 199,682 439,158,338 | 32,994 118,219,995 | 59,594 139,664,019 | 46,754 87,452,265 | 258,718 635,015,127 |
| 2,071 | 1,569 | 2,586 | 3,084 | 2,199 | 3,583 | 2,344 | 1,870 | 2,454 |
| 961 2,061,322 | 379 836,437 | 72 284,688 | 124 445,380 | 10,017 22,947,851 | 58 185,295 | 7 19,742 | 9 14,536 | 10,068 23,095,192 |
| | | | | | | | | |
| | 10 4,320 | 65 46,440 | | 252 198,612 | 78 6,480 | 34 6,480 | 3 6,048 | 211 114,804 |
| | | | | 167 43,200 | | | | 167 43,200 |
| 2 4,860 | 89 145,833 | 13 5,940 | 29 11,880 | 724 1,715,148 | 14 9,720 | | 224 157,680 | 938 1,876,068 |
| 1,543 1,296,200 | 4,038 2,967,549 | 1,664 1,543,504 | 993 1,560,600 | 14,942 14,542,403 | 1,118 1,358,727 | 512 585,146 | 1,115 879,972 | 15,211 14,182,648 |
| 162 337,242 | 79 99,225 | 80 140,184 | 178 659,988 | 2,623 7,549,559 | 1,256 4,892,686 | | | 3,749 11,961,646 |
| 5,834 13,905,378 | 5,459 11,722,295 | 5,289 16,552,847 | 28,819 90,270,840 | 170,957 392,161,565 | 30,470 111,767,087 | 59,041 139,052,651 | 45,403 86,394,029 | 228,374 583,741,569 |

生鮮水産物魚種別・産地別取扱高 — さめ類

| 産地 | 3年1月 | 3年2月 | 3年3月 | 3年4月 | 3年5月 | 3年6月 | 3年7月 | 3年8月 |
|------|---------------|----------------|---------------|-----------------|-----------------|-----------------|---------------|---------------|
| 総計 | 585 71,572 | 580 108,217 | 478 58,579 | 1,121 94,294 | 1,096 68,796 | 1,406 80,785 | 318 32,616 | 252 26,854 |
| 平均単価 | 122 | 187 | 123 | 84 | 63 | 57 | 103 | 107 |
| 福岡 | 154 19,548 | 38 4,752 | 42 3,240 | 428 25,714 | 579 39,960 | 504 35,532 | 104 18,576 | 137 13,570 |
| 東シナ海 | | | | | | | | |
| 香岐 | | | 10 864 | | | | | |
| 対馬 | 5 540 | 86 5,292 | 15 2,700 | 7 540 | | 5 648 | | 15 2,268 |
| 五島 | | | | | | | | |
| 佐賀 | 115 19,548 | 40 6,264 | 40 10,044 | 25 7,020 | 5 540 | 13 1,620 | 5 540 | |
| 長崎 | 286 31,072 | 353 68,581 | 259 24,678 | 281 29,592 | 125 6,480 | 428 35,533 | 179 12,420 | 75 9,720 |
| 鹿児島 | | | | | | | | |
| その他 | 25 864 | 63 23,328 | 112 17,053 | 380 31,428 | 387 21,816 | 456 7,452 | 30 1,080 | 25 1,296 |

| 3年9月 | 3年10月 | 3年11月 | 3年12月 | 年計 | 4年1月 | 4年2月 | 4年3月 | 年度計 |
|---------------|---------------|------------------|---------------|------------------|---------------|---------------|------------------|-------------------|
| 312 23,868 | 727 57,240 | 1,626 204,984 | 475 87,566 | 8,976 915,371 | 977 81,561 | 675 80,428 | 1,236 144,547 | 10,221 983,539 |
| 77 | 79 | 126 | 184 | 102 | 83 | 119 | 117 | 96 |
| 172 8,640 | 499 33,588 | 794 46,440 | 192 29,894 | 3,643 279,454 | 157 14,850 | 50 9,180 | 109 13,500 | 3,725 289,444 |
| | | | | | | | | |
| | | 5 1,080 | | 15 1,944 | | | | 5 1,080 |
| | | 554 118,692 | 111 35,856 | 798 166,536 | 47 4,968 | 5 540 | 35 5,076 | 779 168,588 |
| | | | | | | | | |
| 5 540 | 18 3,780 | | | 266 49,896 | 25 3,456 | 5 1,080 | 20 3,132 | 121 21,708 |
| 106 11,988 | 175 18,252 | 244 34,128 | 164 20,952 | 2,675 303,396 | 534 51,267 | 470 53,644 | 535 66,517 | 3,316 350,493 |
| | | | | | | | | |
| 29 2,700 | 35 1,620 | 29 4,644 | 8 864 | 1,579 114,145 | 214 7,020 | 145 15,984 | 537 56,322 | 2,275 152,226 |

生鮮水産物魚種別・産地別取扱高 ― いわし類合計

| 産地 | 3年1月 | 3年2月 | 3年3月 | 3年4月 | 3年5月 | 3年6月 | 3年7月 | 3年8月 |
|------|-----------------------|-----------------------|-----------------------|-----------------------|-----------------------|-----------------------|-----------------------|-----------------------|
| 総計 | 198,565 42,064,619 | 402,145 73,039,082 | 502,020 79,267,371 | 442,543 64,358,130 | 405,790 55,792,129 | 416,803 60,377,273 | 492,946 83,197,500 | 394,150 61,993,731 |
| 平均単価 | 212 | 182 | 158 | 145 | 137 | 145 | 169 | 157 |
| 福岡 | 530 88,020 | 45 7,560 | | 16,224 568,512 | 22,991 1,086,048 | 11,376 754,812 | 8,973 614,952 | 9,959 505,656 |
| 東シナ海 | | | | | | | | |
| 香岐 | | | | | | | | |
| 対馬 | 1,590 200,124 | 1,033 83,376 | 22,775 1,016,388 | 4,119 142,128 | 21,387 1,191,780 | 17,325 623,700 | 1,050 57,348 | |
| 五島 | | 7,968 183,060 | | 825 57,348 | | | | 68 8,640 |
| 佐賀 | | | 14 3,240 | | | 6 324 | | |
| 長崎 | 382 46,116 | 106 36,396 | 937 217,890 | 788 28,620 | 842 85,320 | | 4,016 566,784 | 3,256 681,696 |
| 鹿児島 | 8,409 1,504,872 | 4,092 540,540 | 248 27,432 | 484 65,340 | | 288 38,880 | 2,056 178,740 | 1,780 245,376 |
| その他 | 187,654 40,225,487 | 388,901 72,188,150 | 478,046 78,002,421 | 420,103 63,496,182 | 360,570 53,428,981 | 387,808 58,959,557 | 476,851 81,779,676 | 379,087 60,552,363 |

生鮮水産物魚種別・産地別取扱高 ― まいわし類

| 産地 | 3年1月 | 3年2月 | 3年3月 | 3年4月 | 3年5月 | 3年6月 | 3年7月 | 3年8月 |
|------|-----------------------|-----------------------|-----------------------|-----------------------|-----------------------|-----------------------|-----------------------|-----------------------|
| 総計 | 175,647 37,444,163 | 369,783 67,193,798 | 430,877 67,822,017 | 395,645 55,417,782 | 308,999 42,245,473 | 343,162 50,095,997 | 409,902 68,066,700 | 334,983 52,895,811 |
| 平均単価 | 213 | 182 | 157 | 140 | 137 | 146 | 166 | 158 |
| 福岡 | 155 30,780 | | | 11,410 398,520 | 12,049 506,412 | 384 15,876 | 2,047 222,480 | 564 19,656 |
| 東シナ海 | | | | | | | | |
| 香岐 | | | | | | | | |
| 対馬 | | 527 33,480 | 7,304 308,232 | 1,757 55,620 | 204 6,480 | 17,325 623,700 | 95 2,700 | |
| 五島 | | 7,728 157,140 | | 192 6,480 | | | | |
| 佐賀 | | | | | | 6 324 | | |
| 長崎 | | 8 1,620 | 522 173,556 | 8 540 | 812 83,160 | | | |
| 鹿児島 | 6,337 1,141,236 | | | 484 65,340 | | | | 1,780 245,376 |
| その他 | 169,155 36,272,147 | 361,520 67,001,558 | 423,051 67,340,229 | 381,794 54,891,282 | 295,934 41,649,421 | 325,447 49,456,097 | 407,760 67,841,520 | 332,639 52,630,779 |

(単位/上段:kg 下段:円 平均単価:円)

| 3年9月 | 3年10月 | 3年11月 | 3年12月 | 年計 | 4年1月 | 4年2月 | 4年3月 | 年度計 |
|-----------------------|-----------------------|-----------------------|----------------------|--------------------------|-----------------------|-----------------------|--------------------------|--------------------------|
| 412,195 72,409,780 | 330,722 59,997,220 | 204,919 36,829,860 | 99,924 21,967,635 | 4,302,722 711,294,330 | 294,515 52,639,152 | 393,077 66,720,211 | 2,008,839 139,101,637 | 5,896,423 775,384,258 |
| 176 | 181 | 180 | 220 | 165 | 179 | 170 | 69 | 132 |
| 191 11,988 | 1,696 78,516 | 2,612 194,616 | 28,854 2,100,492 | 103,451 6,011,172 | 15 | 540 | | 102,891 5,916,132 |
| | | | | | | | | |
| | | 694 156,060 | | 69,973 3,470,904 | 65,051 2,079,108 | 8,750 339,336 | 1,544,048 72,534,830 | 1,662,424 77,124,290 |
| 706 92,880 | | 320 43,200 | | 9,887 385,128 | | | | 1,919 202,068 |
| 77 34,020 | | 46 27,000 | | 143 64,584 | | | | 129 61,344 |
| 141 25,164 | 2,769 524,340 | 4,968 856,224 | 553 156,168 | 18,758 3,224,718 | 275 77,220 | | 868 265,680 | 18,476 3,267,216 |
| 14,200 2,405,808 | 40,403 6,192,504 | 6,322 861,084 | 9,461 1,608,012 | 87,743 13,668,588 | 21,411 3,731,832 | 4,544 690,876 | 1,248 151,632 | 102,197 16,170,084 |
| 396,880 69,839,920 | 285,854 53,201,860 | 189,957 34,691,676 | 61,056 18,102,963 | 4,012,767 684,469,236 | 207,778 46,750,992 | 379,768 65,689,459 | 462,675 66,149,495 | 4,008,387 672,643,124 |

| 3年9月 | 3年10月 | 3年11月 | 3年12月 | 年計 | 4年1月 | 4年2月 | 4年3月 | 年度計 |
|-----------------------|-----------------------|-----------------------|----------------------|--------------------------|-----------------------|-----------------------|--------------------------|--------------------------|
| 373,195 64,842,436 | 288,110 52,637,128 | 163,113 29,605,740 | 38,038 13,618,155 | 3,631,454 601,885,200 | 252,380 46,440,384 | 341,278 57,360,823 | 1,935,441 130,158,697 | 5,184,246 663,385,126 |
| 174 | 183 | 182 | 358 | 166 | 184 | 168 | 67 | 128 |
| 160 5,400 | | | | 26,769 1,199,124 | 15 | 540 | | 26,629 1,168,884 |
| | | | | | | | | |
| | | | | 27,212 1,030,212 | 54,813 1,565,460 | 6,624 190,080 | 1,528,951 71,795,354 | 1,609,769 74,239,394 |
| | | | | 7,920 163,620 | | | | 192 6,480 |
| | | | | 6 324 | | | | 6 324 |
| 8 540 | | | | 1,358 259,416 | | | 100 127,440 | 928 211,680 |
| 840 77,760 | 11,270 1,635,552 | 240 48,600 | 1,311 459,432 | 22,262 3,673,296 | 1,464 200,016 | | | 17,389 2,732,076 |
| 372,187 64,758,736 | 276,840 51,001,576 | 162,873 29,557,140 | 36,727 13,158,723 | 3,545,927 595,559,208 | 197,567 44,874,924 | 333,175 56,970,187 | 406,390 58,235,903 | 3,529,333 585,026,288 |

生鮮水産物魚種別・産地別取扱高 — かたくちいわし類

| 産地 | 3年1月 | 3年2月 | 3年3月 | 3年4月 | 3年5月 | 3年6月 | 3年7月 | 3年8月 |
|------|---------------|-------------|------------------|---------------|---------------|--------------|------|------|
| 総計 | 806 99,792 | 45 7,560 | 7,951 268,974 | 780 28,080 | 190 10,260 | 320 8,640 | | |
| 平均単価 | 124 | 168 | 34 | 36 | 54 | 27 | | |
| 福岡 | 375 57,240 | 45 7,560 | | | 150 9,180 | | | |
| 東シナ海 | | | | | | | | |
| 壱岐 | | | | | | | | |
| 対馬 | | | 7,936 267,840 | | | | | |
| 五島 | | | | | | | | |
| 佐賀 | | | | | | | | |
| 長崎 | 270 40,068 | | 15 1,134 | 780 28,080 | | | | |
| 鹿児島 | | | | | | | | |
| その他 | 161 2,484 | | | | 40 1,080 | 320 8,640 | | |

(単位/上段:kg 下段:円 平均単価:円)

| 3年9月 | 3年10月 | 3年11月 | 3年12月 | 年計 | 4年1月 | 4年2月 | 4年3月 | 年度計 |
|------|-------|-------|-------|-------------------|------|------|-----------|-----------------|
| | | | | 10,092 423,306 | | | 15 540 | 1,305 47,520 |
| | | | | 42 | | | 36 | 36 |
| | | | | 570 73,980 | | | | 150 9,180 |
| | | | | | | | | |
| | | | | 7,936 267,840 | | | | |
| | | | | | | | | |
| | | | | 1,065 69,282 | | | | 780 28,080 |
| | | | | | | | | |
| | | | | 521 12,204 | | | 15 540 | 375 10,260 |

生鮮水産物魚種別・産地別取扱高 — うるめいわし類

| 産地 | 3年1月 | 3年2月 | 3年3月 | 3年4月 | 3年5月 | 3年6月 | 3年7月 | 3年8月 |
|------|---------------------|---------------------|----------------------|---------------------|----------------------|----------------------|----------------------|---------------------|
| 総計 | 22,112 4,520,664 | 32,317 5,837,724 | 63,192 11,176,380 | 46,118 8,912,268 | 96,601 13,536,396 | 73,321 10,272,636 | 83,044 15,130,800 | 59,167 9,097,920 |
| 平均単価 | 204 | 181 | 177 | 193 | 140 | 140 | 182 | 154 |
| 福岡 | | | | 4,814 169,992 | 10,792 570,456 | 10,992 738,936 | 6,926 392,472 | 9,395 486,000 |
| 東シナ海 | | | | | | | | |
| 壱岐 | | | | | | | | |
| 対馬 | 1,590 200,124 | 506 49,896 | 7,535 440,316 | 2,362 86,508 | 21,183 1,185,300 | | 955 54,648 | |
| 五島 | | 240 25,920 | | 633 50,868 | | | | 68 8,640 |
| 佐賀 | | | 14 3,240 | | | | | |
| 長崎 | 112 6,048 | 98 34,776 | 400 43,200 | | 30 2,160 | | 4,016 566,784 | 3,256 681,696 |
| 鹿児島 | 2,072 363,636 | 4,092 540,540 | 248 27,432 | | | 288 38,880 | 2,056 178,740 | |
| その他 | 18,338 3,950,856 | 27,381 5,186,592 | 54,995 10,662,192 | 38,309 8,604,900 | 64,596 11,778,480 | 62,041 9,494,820 | 69,091 13,938,156 | 46,448 7,921,584 |

| 3年9月 | 3年10月 | 3年11月 | 3年12月 | 年計 | 4年1月 | 4年2月 | 4年3月 | 年度計 |
|---------------------|---------------------|---------------------|---------------------|------------------------|---------------------|---------------------|---------------------|------------------------|
| 39,000 7,567,344 | 42,612 7,360,092 | 41,806 7,224,120 | 61,886 8,349,480 | 661,176 108,985,824 | 42,135 6,198,768 | 51,799 9,359,388 | 73,383 8,942,400 | 710,872 111,951,612 |
| 194 | 173 | 173 | 135 | 165 | 147 | 181 | 122 | 157 |
| 31 6,588 | 1,696 78,516 | 2,612 194,616 | 28,854 2,100,492 | 76,112 4,738,068 | | | | 76,112 4,738,068 |
| | | | | | | | | |
| | | 694 156,060 | | 34,825 2,172,852 | 10,238 513,648 | 2,126 149,256 | 15,097 739,476 | 52,655 2,884,896 |
| 706 92,880 | | 320 43,200 | | 1,967 221,508 | | | | 1,727 195,588 |
| 77 34,020 | | 46 27,000 | | 137 64,260 | | | | 123 61,020 |
| 133 24,624 | 2,769 524,340 | 4,968 856,224 | 553 156,168 | 16,335 2,896,020 | 275 77,220 | | 768 138,240 | 16,768 3,027,456 |
| 13,360 2,328,048 | 29,133 4,556,952 | 6,082 812,484 | 8,150 1,148,580 | 65,481 9,995,292 | 21,411 3,731,832 | 3,080 490,860 | 1,248 151,632 | 84,808 13,438,008 |
| 24,693 5,081,184 | 9,014 2,200,284 | 27,084 5,134,536 | 24,329 4,944,240 | 466,319 88,897,824 | 10,211 1,876,068 | 46,593 8,719,272 | 56,270 7,913,052 | 478,679 87,606,576 |

生鮮水産物魚種別・産地別取扱高 — このしろ類

| 産地 | 3年1月 | 3年2月 | 3年3月 | 3年4月 | 3年5月 | 3年6月 | 3年7月 | 3年8月 |
|------|---------------------|---------------------|---------------------|---------------------|---------------------|---------------------|---------------------|---------------------|
| 総計 | 22,438 2,315,628 | 38,446 3,823,524 | 50,616 4,729,860 | 31,690 3,583,278 | 23,512 2,911,194 | 22,473 2,591,752 | 16,902 2,115,072 | 11,289 1,382,292 |
| 平均単価 | 103 | 99 | 93 | 113 | 124 | 115 | 125 | 122 |
| 福岡 | 21,370 1,897,668 | 37,837 3,489,912 | 40,448 3,739,176 | 30,105 3,403,512 | 23,059 2,700,648 | 20,891 2,354,076 | 13,976 1,555,956 | 8,605 984,312 |
| 東シナ海 | | | | | | | | |
| 香岐 | | | | | | | | |
| 対馬 | | 24 4,320 | | | | | | |
| 五島 | | | | | | | | |
| 佐賀 | | | 45 8,100 | 25 7,020 | 207 151,308 | 90 9,504 | 10 2,160 | 5 5,400 |
| 長崎 | | 390 32,832 | | | | | 6 864 | 620 83,916 |
| 鹿児島 | | | | | | 18 1,620 | | |
| その他 | 1,068 417,960 | 195 296,460 | 10,123 982,584 | 1,560 172,746 | 246 59,238 | 1,474 226,552 | 2,910 556,092 | 2,059 308,664 |

(単位/上段:kg 下段:円 平均単価:円)

| 3年9月 | 3年10月 | 3年11月 | 3年12月 | 年計 | 4年1月 | 4年2月 | 4年3月 | 年度計 |
|---------------------|---------------------|--------------------|--------------------|-----------------------|---------------------|---------------------|---------------------|-----------------------|
| 23,425 3,042,954 | 47,451 5,603,256 | 6,252 1,317,600 | 2,693 1,171,908 | 297,187 34,588,318 | 52,135 6,050,484 | 44,250 4,600,368 | 29,789 4,415,904 | 311,861 38,786,062 |
| 130 | 118 | 211 | 435 | 116 | 116 | 104 | 148 | 124 |
| 22,970 2,576,232 | 46,742 5,338,656 | 5,264 597,780 | 1,701 227,448 | 272,968 28,865,376 | 51,730 5,178,384 | 44,235 4,567,968 | 27,004 3,170,988 | 296,282 32,655,960 |
| | | | | | | | | |
| | | | | 24 4,320 | | | | |
| | | | | | | | | |
| 347 309,690 | 278 69,120 | | 5 648 | 1,012 562,950 | | | 10 13,608 | 977 568,458 |
| 15 1,944 | 304 41,904 | 35 4,536 | 30 3,240 | 1,400 169,236 | | | | 1,010 136,404 |
| | | | | 18 1,620 | | | | 18 1,620 |
| 93 155,088 | 127 153,576 | 953 715,284 | 957 940,572 | 21,765 4,984,816 | 405 872,100 | 15 32,400 | 2,775 1,231,308 | 13,574 5,423,620 |

生鮮水産物魚種別・産地別取扱高 — きびなご類

| 産地 | 3年1月 | 3年2月 | 3年3月 | 3年4月 | 3年5月 | 3年6月 | 3年7月 | 3年8月 |
|------|---------------------|---------------------|----------------------|----------------------|----------------------|----------------------|---------------------|----------------------|
| 総計 | 40,939 8,144,928 | 34,661 8,734,608 | 42,830 11,039,436 | 45,335 11,103,189 | 49,969 10,454,853 | 43,099 10,711,138 | 27,242 8,396,028 | 41,342 10,344,456 |
| 平均単価 | 199 | 252 | 258 | 245 | 209 | 249 | 308 | 250 |
| 福岡 | | | | | | | | |
| 東シナ海 | | | | | | | | |
| 香岐 | | | | | | | | |
| 対馬 | | | 16 1,728 | | | | | |
| 五島 | | | | | | | | |
| 佐賀 | | | | | | | | |
| 長崎 | 36,586 6,464,556 | 27,696 5,891,832 | 36,756 7,930,440 | 41,048 8,726,692 | 39,128 7,675,160 | 5,093 1,652,746 | 181 50,868 | 38,076 8,462,664 |
| 鹿児島 | 440 1,188,000 | 640 1,734,480 | 780 2,112,480 | 955 1,810,620 | 439 1,184,220 | 2,225 1,566,108 | 5,483 2,609,064 | 536 1,447,200 |
| その他 | 3,913 492,372 | 6,325 1,108,296 | 5,278 994,788 | 3,332 565,877 | 10,402 1,595,473 | 35,781 7,492,284 | 21,578 5,736,096 | 2,730 434,592 |

| 3年9月 | 3年10月 | 3年11月 | 3年12月 | 年計 | 4年1月 | 4年2月 | 4年3月 | 年度計 |
|----------------------|---------------------|----------------------|---------------------|------------------------|---------------------|---------------------|---------------------|------------------------|
| 38,458 10,193,958 | 30,480 8,612,223 | 46,069 11,328,963 | 34,012 9,794,974 | 474,436 118,858,754 | 39,884 8,138,448 | 30,792 7,653,204 | 35,417 9,436,878 | 462,099 116,168,312 |
| 265 | 283 | 246 | 288 | 251 | 204 | 249 | 266 | 251 |
| | | | | | | | | |
| | | | | | | | | |
| | | | | 16 1,728 | | | | |
| | | | | | | | | |
| | | | | 3,456 3,456 | | | | 3,456 |
| 38,010 8,984,358 | 29,948 7,254,619 | 32,634 6,999,664 | 27,140 6,448,572 | 352,296 76,542,171 | 33,402 6,642,432 | 24,095 5,202,252 | 32,244 7,737,930 | 340,999 75,837,957 |
| 448 1,209,600 | 500 1,350,000 | 588 1,483,920 | 5,778 3,224,448 | 18,812 20,920,140 | 340 918,000 | 452 1,225,800 | 441 1,198,800 | 18,185 19,227,780 |
| | 32 7,604 | 12,847 2,845,379 | 1,094 118,498 | 103,312 21,391,259 | 6,142 578,016 | 6,245 1,225,152 | 2,732 500,148 | 102,915 21,099,119 |

生鮮水産物魚種別・産地別取扱高 — あじ類合計

| 産地 | 3年1月 | 3年2月 | 3年3月 | 3年4月 | 3年5月 | 3年6月 | 3年7月 | 3年8月 |
|------|------------------------|------------------------|------------------------|------------------------|------------------------|------------------------|------------------------|------------------------|
| 総計 | 238,601 102,212,516 | 303,397 126,286,141 | 356,203 138,291,373 | 445,959 138,093,548 | 498,837 170,600,300 | 647,295 167,869,560 | 688,683 210,826,708 | 413,488 135,290,422 |
| 平均単価 | 428 | 416 | 388 | 310 | 342 | 259 | 306 | 327 |
| 福岡 | 548 144,396 | 1,595 1,029,348 | 1,615 1,306,152 | 22,343 5,820,660 | 84,228 31,416,984 | 412,050 65,141,712 | 339,327 60,392,628 | 247,119 42,078,474 |
| 東シナ海 | | | | 45,507 8,168,796 | | | | |
| 香岐 | 3,782 1,033,236 | 6,020 2,142,072 | 4,054 1,422,900 | 1,284 438,156 | 473 312,606 | 1,870 277,614 | 1,506 832,248 | 592 136,944 |
| 対馬 | 133,803 47,367,936 | 190,602 62,291,322 | 178,530 48,395,664 | 147,450 34,784,424 | 283,730 67,708,429 | 66,389 18,643,824 | 203,409 58,595,929 | 41,489 13,209,480 |
| 五島 | 102 58,320 | 6,892 3,892,320 | 29,603 7,651,195 | 102,819 18,615,636 | 25,661 6,361,956 | 975 315,900 | 330 106,920 | 13,771 5,933,304 |
| 佐賀 | 3,589 2,291,004 | 8,322 5,169,528 | 13,387 10,022,184 | 14,304 7,760,664 | 14,035 10,263,726 | 25,555 14,529,499 | 16,835 14,279,652 | 15,919 13,452,588 |
| 長崎 | 63,995 26,537,774 | 71,380 35,647,435 | 91,268 45,380,865 | 96,629 46,746,818 | 60,723 32,852,995 | 76,383 37,828,459 | 87,743 48,772,008 | 54,265 31,211,007 |
| 鹿児島 | 6,613 2,462,076 | 4,336 1,574,532 | 17,019 5,458,622 | 3,695 839,862 | 6,460 2,954,923 | 6,879 3,701,015 | 5,530 4,448,494 | 6,685 2,880,588 |
| その他 | 26,169 22,317,774 | 14,250 14,539,584 | 20,727 18,653,791 | 11,928 14,918,532 | 23,527 18,728,681 | 57,194 27,431,537 | 34,003 23,398,829 | 33,648 26,388,037 |

(単位/上段:kg 下段:円 平均単価:円)

| 3年9月 | 3年10月 | 3年11月 | 3年12月 | 年計 | 4年1月 | 4年2月 | 4年3月 | 年度計 |
|------------------------|------------------------|------------------------|------------------------|----------------------------|------------------------|------------------------|------------------------|----------------------------|
| 313,772 110,714,351 | 310,112 126,879,832 | 402,807 160,891,675 | 356,534 128,500,533 | 4,975,688 1,716,456,959 | 636,831 177,162,973 | 656,459 167,463,767 | 569,760 175,603,748 | 5,940,537 1,869,897,417 |
| 353 | 409 | 399 | 360 | 345 | 278 | 255 | 308 | 315 |
| 98,583 15,019,830 | 53,017 20,122,020 | 93,681 14,705,388 | 11,038 1,827,252 | 1,365,144 259,004,844 | 3,878 594,864 | 1,636 308,016 | 718 357,588 | 1,367,618 257,785,416 |
| | | | | 45,507 8,168,796 | | | | 45,507 8,168,796 |
| 162 28,080 | 328 84,915 | 5,060 1,844,019 | 1,674 472,473 | 26,805 9,025,263 | 982 268,812 | 12,528 3,828,784 | 10,315 3,262,788 | 36,774 11,787,439 |
| 15,437 3,022,558 | 26,754 7,338,600 | 94,975 41,365,566 | 189,338 53,717,229 | 1,571,906 456,440,961 | 533,488 115,675,884 | 552,320 107,526,960 | 349,840 82,896,372 | 2,504,619 604,485,255 |
| 61,937 15,004,440 | 10,519 2,335,932 | 1,791 670,680 | 15 4,320 | 254,415 60,950,923 | 328 368,820 | | 67,354 20,295,468 | 285,500 70,013,376 |
| 11,523 7,607,628 | 20,841 12,131,532 | 34,050 20,506,392 | 20,669 9,565,668 | 199,029 127,580,065 | 10,110 5,660,755 | 10,633 4,223,762 | 15,520 6,911,394 | 209,994 126,893,260 |
| 66,166 31,772,597 | 102,849 34,839,456 | 88,684 36,412,855 | 60,266 28,513,739 | 920,351 436,516,008 | 60,934 31,770,945 | 56,122 34,143,073 | 81,656 38,421,369 | 892,420 433,285,321 |
| 3,508 1,104,084 | 4,119 2,599,934 | 6,577 1,970,514 | 8,786 2,266,380 | 80,207 32,261,024 | 2,652 901,476 | 1,569 583,956 | 21,855 5,295,915 | 78,315 29,547,141 |
| 56,456 37,155,134 | 91,685 47,427,443 | 77,989 43,416,261 | 64,748 32,133,472 | 512,324 326,509,075 | 24,459 21,921,417 | 21,651 16,849,216 | 22,502 18,162,854 | 519,790 327,931,413 |

生鮮水産物魚種別・産地別取扱高 — まあじ類

| 産地 | 3年1月 | 3年2月 | 3年3月 | 3年4月 | 3年5月 | 3年6月 | 3年7月 | 3年8月 |
|------|-----------------------|------------------------|------------------------|------------------------|------------------------|------------------------|------------------------|------------------------|
| 総計 | 195,273 81,050,112 | 243,542 104,216,944 | 249,219 107,699,360 | 371,440 113,665,572 | 453,274 146,404,120 | 370,971 128,034,490 | 509,856 176,343,912 | 238,934 102,487,237 |
| 平均単価 | 415 | 428 | 432 | 306 | 323 | 345 | 346 | 429 |
| 福岡 | 548 144,396 | 1,580 1,022,868 | 1,605 1,301,832 | 22,252 5,790,204 | 71,013 28,397,628 | 179,810 47,340,072 | 206,561 53,861,976 | 112,816 34,162,020 |
| 東シナ海 | | | | 45,507 8,168,796 | | | | |
| 香岐 | 3,782 1,033,236 | 6,020 2,142,072 | 4,054 1,422,900 | 1,284 438,156 | 452 239,922 | 1,328 198,936 | 1,309 274,428 | 504 123,660 |
| 対馬 | 130,701 47,154,420 | 163,155 59,112,720 | 117,988 41,902,488 | 109,716 28,660,284 | 282,767 67,086,738 | 57,526 17,605,080 | 197,857 57,589,380 | 35,236 12,388,464 |
| 五島 | 102 58,320 | 6,508 3,801,060 | 29,585 7,648,495 | 94,915 18,147,996 | 19,961 5,973,156 | 975 315,900 | 330 106,920 | 13,771 5,933,304 |
| 佐賀 | 3,563 2,282,580 | 7,127 4,662,792 | 12,498 9,723,024 | 14,284 7,758,504 | 14,011 10,254,006 | 24,175 13,658,652 | 15,531 13,823,460 | 15,708 13,395,672 |
| 長崎 | 36,986 20,172,348 | 48,270 29,200,338 | 57,427 36,460,368 | 75,753 42,009,408 | 49,779 28,981,822 | 58,615 33,299,910 | 63,809 41,308,380 | 38,050 26,426,088 |
| 鹿児島 | 1,741 842,832 | 3,544 1,281,204 | 13,180 4,370,220 | 3,364 775,332 | 597 67,986 | 665 198,072 | 238 58,752 | 393 110,700 |
| その他 | 17,850 9,361,980 | 7,338 2,993,890 | 12,882 4,870,033 | 4,365 1,916,892 | 14,694 5,402,862 | 47,877 15,417,868 | 24,221 9,320,616 | 22,456 9,947,329 |

| 3年9月 | 3年10月 | 3年11月 | 3年12月 | 年計 | 4年1月 | 4年2月 | 4年3月 | 年度計 |
|-----------------------|-----------------------|------------------------|------------------------|----------------------------|------------------------|------------------------|------------------------|----------------------------|
| 200,685 76,556,411 | 238,858 97,294,634 | 289,561 128,410,411 | 311,768 101,790,561 | 3,673,381 1,363,953,764 | 511,991 149,295,122 | 418,748 135,194,920 | 423,332 146,473,017 | 4,339,418 1,501,950,407 |
| 381 | 407 | 443 | 326 | 371 | 292 | 323 | 346 | 346 |
| 32,451 10,008,738 | 51,016 19,958,508 | 45,081 12,208,536 | 10,735 1,766,232 | 735,468 215,963,010 | 3,757 579,528 | 1,636 308,016 | 700 353,160 | 737,828 214,734,618 |
| | | | | 45,507 8,168,796 | | | | 45,507 8,168,796 |
| 40 7,560 | 304 81,540 | 4,377 1,721,196 | 1,468 398,088 | 24,922 8,081,694 | 968 235,980 | 12,526 3,824,561 | 10,315 3,262,788 | 34,875 10,806,815 |
| 12,755 2,490,280 | 25,384 6,951,182 | 92,885 40,770,648 | 184,770 53,129,196 | 1,410,740 434,840,880 | 438,416 110,641,032 | 335,031 92,156,076 | 241,728 76,288,284 | 2,014,071 565,756,644 |
| 61,810 14,997,960 | 10,094 2,322,432 | 1,679 666,900 | 15 4,320 | 239,745 59,976,763 | 272 353,160 | | 67,349 20,292,768 | 271,171 69,114,816 |
| 11,484 7,605,144 | 20,349 11,999,232 | 31,319 19,476,072 | 19,972 9,363,600 | 190,021 124,002,738 | 10,022 5,649,091 | 10,448 4,191,686 | 15,481 6,899,514 | 202,784 124,074,633 |
| 39,479 25,091,208 | 49,221 24,569,049 | 45,870 27,563,004 | 37,655 22,465,404 | 600,914 357,547,327 | 42,793 26,103,276 | 44,901 30,662,604 | 54,965 30,829,977 | 600,890 359,310,130 |
| | 1,448 | 544 | 3,794 | 29,508 | 1,308 | 281 | 20,252 | 32,884 |
| 42,666 16,355,521 | 81,042 30,466,179 | 67,806 25,752,739 | 53,359 13,767,645 | 396,556 145,573,554 | 14,455 5,274,703 | 13,925 3,927,021 | 12,542 3,686,148 | 399,408 141,235,523 |

生鮮水産物魚種別・産地別取扱高 — むろあじ類

| 産地 | 3年1月 | 3年2月 | 3年3月 | 3年4月 | 3年5月 | 3年6月 | 3年7月 | 3年8月 |
|------|--------------------|---------------------|---------------------|---------------------|---------------------|-----------------------|----------------------|----------------------|
| 総計 | 5,814 1,801,008 | 22,307 4,487,184 | 46,271 7,815,398 | 26,212 5,357,448 | 18,623 4,935,006 | 238,724 19,964,988 | 132,095 8,365,788 | 125,562 9,319,104 |
| 平均単価 | 310 | 201 | 169 | 204 | 265 | 84 | 63 | 74 |
| 福岡 | | | | 36 9,072 | 11,830 2,900,232 | 229,793 17,642,016 | 124,357 6,060,960 | 118,181 7,254,252 |
| 東シナ海 | | | | | | | | |
| 香岐 | | | | | | 10 1,620 | 60 5,940 | 70 8,640 |
| 対馬 | | 16,982 2,540,268 | 38,439 5,066,928 | 24,927 5,181,840 | 115 10,260 | 200 32,940 | 504 77,220 | 90 15,336 |
| 五島 | | 384 91,260 | | 336 34,020 | | | | |
| 佐賀 | | 1,173 497,016 | 857 287,928 | 20 2,160 | 24 9,720 | 1,337 716,148 | 1,249 446,148 | 120 28,836 |
| 長崎 | 1,202 239,220 | 2,974 1,064,448 | 4,606 1,709,748 | 468 88,884 | 144 24,300 | 359 100,440 | 1,600 522,720 | 1,357 358,776 |
| 鹿児島 | 4,608 1,560,708 | 792 293,328 | 2,352 747,144 | 152 30,780 | 5,208 1,850,904 | 5,048 1,424,196 | 3,504 1,224,072 | 5,665 1,649,700 |
| その他 | 4 1,080 | 2 864 | 17 3,650 | 273 10,692 | 1,302 139,590 | 1,977 47,628 | 821 28,728 | 79 3,564 |

(単位/上段:kg 下段:円 平均単価:円)

| 3年9月 | 3年10月 | 3年11月 | 3年12月 | 年計 | 4年1月 | 4年2月 | 4年3月 | 年度計 |
|---------------------|--------------------|---------------------|--------------------|-----------------------|---------------------|---------------------|---------------------|-----------------------|
| 68,553 6,156,648 | 6,534 1,931,148 | 58,460 5,569,344 | 9,181 2,374,920 | 758,336 78,077,984 | 43,272 2,681,316 | 25,753 2,221,776 | 47,248 4,686,120 | 800,217 73,563,606 |
| 90 | 296 | 95 | 259 | 103 | 62 | 86 | 99 | 92 |
| 64,440 4,935,924 | 547 67,500 | 47,107 2,353,428 | 120 8,532 | 596,411 41,231,916 | | | 8 3,780 | 596,419 41,235,696 |
| 70 7,020 | | 284 27,432 | 90 9,720 | 584 60,372 | | | | 584 60,372 |
| 140 32,400 | 262 50,220 | 293 52,164 | 1,280 243,540 | 83,232 13,303,116 | 39,502 1,531,008 | 23,628 1,475,820 | 40,827 3,409,020 | 131,768 12,111,768 |
| 32 2,160 | | 64 2,160 | | 816 129,600 | 48 14,580 | | 5 2,700 | 485 55,620 |
| 32 1,404 | 472 127,440 | 2,702 1,020,060 | 576 154,008 | 8,562 3,290,868 | 88 11,664 | 160 18,576 | 39 11,880 | 6,819 2,548,044 |
| 303 73,224 | 2,602 871,020 | 2,106 401,652 | 2,121 587,952 | 19,842 6,042,384 | 2,339 691,740 | 677 268,380 | 4,683 815,832 | 18,759 4,804,920 |
| 3,508 1,104,084 | 2,168 740,448 | 5,904 1,712,448 | 4,992 1,370,304 | 43,901 13,708,116 | 1,288 431,784 | 1,288 459,000 | 1,224 400,140 | 39,949 12,397,860 |
| 28 432 | 483 74,520 | | 2 864 | 4,988 311,612 | 7 540 | | 462 42,768 | 5,434 349,326 |

生鮮水産物魚種別・産地別取扱高 — その他のあじ類

| 産地 | 3年1月 | 3年2月 | 3年3月 | 3年4月 | 3年5月 | 3年6月 | 3年7月 | 3年8月 |
|------|----------------------|----------------------|----------------------|----------------------|----------------------|----------------------|----------------------|----------------------|
| 総計 | 37,514 19,361,396 | 37,548 17,582,013 | 60,713 22,776,615 | 48,307 19,070,528 | 26,940 19,261,174 | 37,600 19,870,082 | 46,732 26,117,008 | 48,992 23,484,081 |
| 平均単価 | 516 | 468 | 375 | 395 | 715 | 528 | 559 | 479 |
| 福岡 | | 15 6,480 | 10 4,320 | 55 21,384 | 1,385 119,124 | 2,447 159,624 | 8,409 469,692 | 16,122 662,202 |
| 東シナ海 | | | | | | | | |
| 香岐 | | | | | 21 72,684 | 532 77,058 | 137 551,880 | 18 4,644 |
| 対馬 | 3,102 213,516 | 10,465 638,334 | 22,103 1,426,248 | 12,807 942,300 | 848 611,431 | 8,663 1,005,804 | 5,048 929,329 | 6,163 805,680 |
| 五島 | | | 18 2,700 | 7,568 433,620 | 5,700 388,800 | | | |
| 佐賀 | 26 8,424 | 22 9,720 | 32 11,232 | | | 43 154,699 | 55 10,044 | 91 28,080 |
| 長崎 | 25,807 6,126,206 | 20,136 5,382,649 | 29,235 7,210,749 | 20,408 4,648,526 | 10,800 3,846,873 | 17,409 4,428,109 | 22,334 6,940,908 | 14,858 4,426,143 |
| 鹿児島 | 264 58,536 | | 1,487 341,258 | 179 33,750 | 655 1,036,033 | 1,166 2,078,747 | 1,788 3,165,670 | 627 1,120,188 |
| その他 | 8,315 12,954,714 | 6,910 11,544,830 | 7,828 13,780,108 | 7,290 12,990,948 | 7,531 13,186,229 | 7,340 11,966,041 | 8,961 14,049,485 | 11,113 16,437,144 |

| 3年9月 | 3年10月 | 3年11月 | 3年12月 | 年計 | 4年1月 | 4年2月 | 4年3月 | 年度計 |
|----------------------|----------------------|----------------------|----------------------|------------------------|----------------------|-----------------------|----------------------|------------------------|
| 44,534 28,001,292 | 64,720 27,654,050 | 54,786 26,911,920 | 35,585 24,335,052 | 543,971 274,425,211 | 81,568 25,186,535 | 211,958 30,047,071 | 99,180 24,444,611 | 800,902 294,383,404 |
| 629 | 427 | 491 | 684 | 504 | 309 | 142 | 246 | 368 |
| 1,692 75,168 | 1,454 96,012 | 1,493 143,424 | 183 52,488 | 33,265 1,809,918 | 121 15,336 | | 10 648 | 33,371 1,815,102 |
| 52 13,500 | 24 3,375 | 399 95,391 | 116 64,665 | 1,299 883,197 | 14 32,832 | 2 4,223 | | 1,315 920,252 |
| 2,542 499,878 | 1,108 337,198 | 1,797 542,754 | 3,288 344,493 | 77,934 8,296,965 | 55,570 3,503,844 | 193,661 13,895,064 | 67,285 3,199,068 | 358,780 26,616,843 |
| 95 4,320 | 425 13,500 | 48 1,620 | | 13,854 844,560 | 8 1,080 | | | 13,844 842,940 |
| 7 1,080 | 20 4,860 | 29 10,260 | 121 48,060 | 446 286,459 | | 25 13,500 | | 391 270,583 |
| 26,384 6,608,165 | 51,026 9,399,387 | 40,708 8,448,199 | 20,490 5,460,383 | 299,595 72,926,297 | 15,802 4,975,929 | 10,544 3,212,089 | 22,008 6,775,560 | 272,771 69,170,271 |
| | 503 912,974 | 129 6,750 | | 6,798 8,753,906 | 56 11,340 | | 379 35,397 | 5,482 8,400,849 |
| 13,762 20,799,181 | 10,160 16,886,744 | 10,183 17,663,522 | 11,387 18,364,963 | 110,780 180,623,909 | 9,997 16,646,174 | 7,726 12,922,195 | 9,498 14,433,938 | 114,948 186,346,564 |

生鮮水産物魚種別・産地別取扱高 — さば類

| 産地 | 3年1月 | 3年2月 | 3年3月 | 3年4月 | 3年5月 | 3年6月 | 3年7月 | 3年8月 |
|------|------------------------|--------------------------|--------------------------|-----------------------|-----------------------|-----------------------|-----------------------|-----------------------|
| 総計 | 954,407 160,059,839 | 1,670,983 216,669,041 | 1,169,212 154,750,285 | 445,697 91,450,881 | 355,623 69,654,223 | 533,439 72,806,263 | 351,776 61,707,435 | 489,242 77,411,447 |
| 平均単価 | 168 | 130 | 132 | 205 | 196 | 136 | 175 | 158 |
| 福岡 | 405 132,840 | 431 101,736 | 563 229,608 | 20,919 2,500,632 | 101,631 16,822,944 | 422,728 40,950,252 | 88,557 9,487,044 | 79,473 6,787,368 |
| 東シナ海 | | | | 61,821 7,694,028 | | | | |
| 壱岐 | 770 153,576 | 2,190 443,556 | 20 4,644 | | 10 3,240 | | | |
| 対馬 | 822,917 121,896,986 | 1,501,542 170,747,784 | 957,773 110,381,616 | 140,473 35,117,172 | 113,737 22,734,648 | 24,244 6,264,477 | 162,029 21,906,893 | 290,392 32,503,248 |
| 五島 | 4,366 2,848,500 | 1,072 322,920 | 72,955 9,253,008 | 65,020 8,374,860 | 41,511 5,486,940 | | | 3,642 563,760 |
| 佐賀 | 6,551 3,229,956 | 12,630 6,445,548 | 3,947 2,292,840 | 2,506 1,999,944 | 5,916 2,450,844 | 768 231,228 | 2,190 1,305,018 | 832 337,932 |
| 長崎 | 20,498 9,243,504 | 36,320 14,209,344 | 30,777 12,300,336 | 15,326 6,646,212 | 10,353 3,748,032 | 12,681 4,685,256 | 14,348 7,251,984 | 20,161 8,208,972 |
| 鹿児島 | 19,089 4,665,168 | 4,078 854,388 | 23,359 4,600,044 | 8,118 2,023,056 | 25,609 7,808,724 | 36,658 12,234,456 | 11,550 3,553,632 | 16,201 5,018,890 |
| その他 | 79,811 17,889,309 | 112,720 23,543,765 | 79,818 15,688,189 | 131,514 27,094,977 | 56,856 10,598,851 | 36,360 8,440,594 | 73,102 18,202,864 | 78,541 23,991,277 |

(単位/上段:kg 下段:円 平均単価:円)

| 3年9月 | 3年10月 | 3年11月 | 3年12月 | 年計 | 4年1月 | 4年2月 | 4年3月 | 年度計 |
|-----------------------|------------------------|--------------------------|------------------------|----------------------------|--------------------------|------------------------|-----------------------|----------------------------|
| 394,285 81,453,218 | 742,710 149,091,646 | 1,255,681 249,196,236 | 478,012 116,787,116 | 8,841,067 1,501,037,630 | 1,469,607 193,114,216 | 910,487 135,025,411 | 542,637 99,820,384 | 7,969,196 1,397,518,476 |
| 207 | 201 | 198 | 244 | 170 | 131 | 148 | 184 | 175 |
| 64,065 5,578,956 | 289,632 27,012,528 | 58,853 5,357,772 | 7,581 981,612 | 1,134,838 115,943,292 | 160 19,980 | 48 19,332 | 212 105,408 | 1,133,859 115,623,828 |
| | | | | 61,821 7,694,028 | | | | 61,821 7,694,028 |
| | 50 5,400 | | | 3,040 610,416 | | 90 22,356 | 80 27,540 | 230 58,536 |
| 57,144 13,517,501 | 115,123 38,430,396 | 895,180 163,022,328 | 185,175 37,585,512 | 5,265,729 774,108,561 | 1,371,684 162,796,014 | 843,270 108,657,914 | 257,383 38,195,172 | 4,455,834 680,731,275 |
| 35,221 3,218,400 | 14,754 1,611,144 | 7,328 670,680 | | 245,869 32,350,212 | 4,892 646,920 | | 6,793 716,256 | 179,161 21,288,960 |
| 856 392,148 | 1,357 596,808 | 3,838 2,513,484 | 9,417 5,156,460 | 50,808 26,952,210 | 6,353 3,828,276 | 3,903 1,828,548 | 5,673 3,597,372 | 43,609 24,238,062 |
| 9,631 3,910,032 | 14,354 7,508,268 | 20,134 12,438,792 | 46,617 22,094,683 | 251,200 112,245,415 | 39,038 14,985,432 | 40,195 17,818,380 | 130,188 25,815,716 | 373,026 135,111,759 |
| 11,460 3,112,452 | 4,330 1,913,479 | 2,122 922,212 | 5,614 1,456,920 | 168,188 48,163,421 | 385 112,320 | 3,931 804,924 | 17,616 5,700,564 | 143,594 44,661,629 |
| 215,908 51,723,729 | 303,110 72,013,623 | 268,226 64,270,968 | 223,608 49,511,929 | 1,659,574 382,970,075 | 47,095 10,725,274 | 19,050 5,873,957 | 124,692 25,662,356 | 1,578,062 368,110,399 |

生鮮水産物魚種別・産地別取扱高 — さんま類

| 産地 | 3年1月 | 3年2月 | 3年3月 | 3年4月 | 3年5月 | 3年6月 | 3年7月 | 3年8月 |
|------|--------------|----------------|----------------|------------------|----------------|----------------|----------------|---------------------|
| 総計 | 84 40,284 | 637 298,620 | 620 267,840 | 1,520 499,500 | 600 200,124 | 600 259,200 | 600 259,200 | 10,152 7,360,254 |
| 平均単価 | 480 | 469 | 432 | 329 | 334 | 432 | 432 | 725 |
| 福岡 | 28 18,900 | | | | | | | |
| 東シナ海 | | | | | | | | |
| 壱岐 | | | | | | | | |
| 対馬 | 4 1,080 | | | | | | | |
| 五島 | | | | | | | | |
| 佐賀 | | | | | | | | |
| 長崎 | 52 20,304 | 37 26,460 | | | | | | |
| 鹿児島 | | | | | | | | |
| その他 | | 600 272,160 | 620 267,840 | 1,520 499,500 | 600 200,124 | 600 259,200 | 600 259,200 | 10,152 7,360,254 |

| 3年9月 | 3年10月 | 3年11月 | 3年12月 | 年計 | 4年1月 | 4年2月 | 4年3月 | 年度計 |
|----------------------|----------------------|----------------------|------------------|-----------------------|--------------------|------------------|------------------|-----------------------|
| 37,630 25,939,602 | 56,955 41,955,743 | 18,047 13,006,494 | 1,386 754,056 | 128,831 90,840,917 | 2,010 1,044,360 | 1,714 893,970 | 1,174 618,300 | 132,388 92,790,803 |
| 689 | 737 | 721 | 544 | 705 | 520 | 522 | 527 | 701 |
| | | | | 28 18,900 | 4 1,080 | 8 3,240 | | 12 4,320 |
| | | | | | | | | |
| | | | | 4 1,080 | 100 54,000 | 56 30,240 | 4 2,160 | 160 86,400 |
| | | | | | | | | |
| | | | | 89 46,764 | 36 14,580 | | | 36 14,580 |
| | | | | | | | | |
| 37,630 25,939,602 | 56,955 41,955,743 | 18,047 13,006,494 | 1,386 754,056 | 128,710 90,774,173 | 1,870 974,700 | 1,650 860,490 | 1,170 616,140 | 132,180 92,685,503 |

生鮮水産物魚種別・産地別取扱高 — ぶり類合計

| 産地 | 3年1月 | 3年2月 | 3年3月 | 3年4月 | 3年5月 | 3年6月 | 3年7月 | 3年8月 |
|------|------------------------|------------------------|------------------------|------------------------|------------------------|------------------------|------------------------|------------------------|
| 総計 | 647,207 388,385,201 | 736,406 401,674,023 | 548,685 260,605,006 | 717,561 246,417,519 | 454,352 213,969,172 | 451,080 208,717,313 | 459,288 225,240,535 | 586,631 256,276,018 |
| 平均単価 | 600 | 545 | 475 | 343 | 471 | 463 | 490 | 437 |
| 福岡 | 17,574 8,662,247 | 12,270 6,566,486 | 35,940 8,299,319 | 12,317 3,495,848 | 29,543 13,930,788 | 41,010 13,639,548 | 78,175 32,723,760 | 290,205 71,929,091 |
| 東シナ海 | | | | | | | | |
| 香岐 | 17,403 8,414,473 | 98,137 44,001,276 | 62,344 22,157,634 | 93,516 27,145,217 | 39,401 17,283,348 | 5,259 2,498,493 | 1,954 1,122,368 | 3,271 1,472,883 |
| 対馬 | 217,913 127,351,962 | 301,176 164,613,041 | 111,500 46,708,539 | 70,529 23,579,729 | 88,277 32,017,359 | 126,549 41,014,269 | 133,514 46,159,544 | 86,584 36,115,220 |
| 五島 | 8 1,080 | | | 175,779 16,560,375 | 3,624 244,620 | | | |
| 佐賀 | 37,232 31,258,140 | 8,869 4,922,493 | 5,647 2,570,164 | 2,819 1,566,894 | 1,546 820,238 | 7,612 2,798,766 | 10,103 2,672,005 | 2,710 1,257,887 |
| 長崎 | 55,582 32,857,424 | 66,061 42,795,015 | 117,775 46,661,541 | 166,113 55,532,568 | 109,788 38,564,977 | 64,633 33,076,920 | 71,208 28,865,003 | 55,966 29,473,587 |
| 鹿児島 | 83,142 74,329,493 | 48,109 43,866,305 | 71,954 64,571,423 | 60,314 55,233,395 | 60,883 56,383,885 | 61,499 45,660,107 | 72,668 61,098,863 | 80,853 68,655,204 |
| その他 | 218,353 105,510,382 | 201,784 94,909,407 | 143,525 69,636,386 | 136,174 63,303,493 | 121,290 54,723,957 | 144,518 70,029,210 | 91,666 52,598,992 | 67,042 47,372,146 |

(単位/上段:kg 下段:円 平均単価:円)

| 3年9月 | 3年10月 | 3年11月 | 3年12月 | 年計 | 4年1月 | 4年2月 | 4年3月 | 年度計 |
|------------------------|------------------------|------------------------|------------------------|----------------------------|------------------------|------------------------|------------------------|----------------------------|
| 919,683 290,245,773 | 731,398 283,870,177 | 747,200 332,608,161 | 969,617 624,582,400 | 7,969,108 3,732,591,298 | 934,172 614,242,420 | 805,032 480,960,733 | 842,142 364,385,333 | 8,618,156 4,141,515,554 |
| 316 | 388 | 445 | 644 | 468 | 658 | 597 | 433 | 481 |
| 620,601 109,439,355 | 361,786 76,344,903 | 177,204 46,933,695 | 141,217 51,523,457 | 1,817,842 443,488,497 | 58,164 21,216,248 | 52,315 22,589,678 | 62,267 20,239,786 | 1,924,804 484,006,157 |
| 2,222 675,124 | 7,720 3,281,232 | 37,508 13,893,963 | 35,012 16,807,869 | 403,747 158,753,880 | 73,705 40,745,808 | 67,347 33,361,723 | 62,894 21,680,130 | 429,809 179,968,158 |
| 48,784 18,611,921 | 129,240 27,466,740 | 204,573 58,415,962 | 401,477 183,748,745 | 1,920,116 805,803,031 | 356,837 205,206,032 | 416,087 234,102,899 | 390,928 114,881,877 | 2,453,379 1,021,320,297 |
| | | | | 179,411 16,806,075 | | | | 179,403 16,804,995 |
| 4,784 1,292,819 | 3,811 1,277,619 | 5,357 1,443,942 | 12,263 5,678,112 | 102,753 57,559,079 | 15,226 12,692,714 | 4,684 2,832,426 | 7,174 2,854,164 | 78,089 37,187,586 |
| 54,323 25,255,015 | 54,752 26,149,345 | 97,473 51,505,960 | 121,298 108,102,101 | 1,034,972 518,839,456 | 93,537 76,372,651 | 95,559 65,161,649 | 107,780 54,308,868 | 1,092,430 592,368,644 |
| 85,192 75,873,074 | 62,440 71,106,921 | 65,728 73,321,101 | 68,103 93,640,441 | 820,885 783,740,212 | 61,198 85,945,181 | 39,056 56,671,574 | 54,518 80,613,646 | 772,452 824,203,392 |
| 103,777 59,098,465 | 111,649 78,243,417 | 159,357 87,093,538 | 190,247 165,081,675 | 1,689,382 947,601,068 | 275,505 172,063,786 | 129,984 66,240,784 | 156,581 69,806,862 | 1,687,790 985,656,325 |

生鮮水産物魚種別・産地別取扱高 — 天然ぶり類

| 産地 | 3年1月 | 3年2月 | 3年3月 | 3年4月 | 3年5月 | 3年6月 | 3年7月 | 3年8月 |
|------|------------------------|------------------------|------------------------|-----------------------|-----------------------|-----------------------|-----------------------|-----------------------|
| 総計 | 376,172 182,373,197 | 564,664 265,923,397 | 358,654 104,300,792 | 480,185 82,591,593 | 232,398 47,797,433 | 176,594 46,984,290 | 212,879 56,330,322 | 356,259 83,881,107 |
| 平均単価 | 485 | 471 | 291 | 172 | 206 | 266 | 265 | 235 |
| 福岡 | 14,033 6,536,552 | 6,692 2,627,156 | 33,721 6,769,410 | 6,583 1,332,446 | 10,274 2,638,792 | 23,792 6,459,006 | 46,770 15,925,749 | 264,946 61,499,871 |
| 東シナ海 | | | | | | | | |
| 香岐 | 7,542 3,506,122 | 95,777 42,422,603 | 56,273 18,516,684 | 49,541 9,224,287 | 12,408 4,232,391 | 1,663 530,893 | 263 63,536 | 879 277,874 |
| 対馬 | 182,725 109,454,214 | 269,905 146,524,310 | 81,927 28,763,553 | 30,456 5,826,330 | 45,948 9,314,289 | 17,896 5,020,109 | 55,121 16,309,720 | 22,227 5,969,099 |
| 五島 | 8 1,080 | | | 167,811 14,361,495 | 3,624 244,620 | | | |
| 佐賀 | 1,720 1,097,611 | 5,197 2,425,813 | 4,107 1,364,905 | 763 219,944 | 638 162,540 | 4,963 1,553,121 | 5,964 1,378,602 | 1,636 823,230 |
| 長崎 | 22,714 13,210,041 | 42,215 24,492,990 | 88,497 25,056,403 | 127,553 29,143,878 | 73,329 11,039,379 | 14,299 3,750,439 | 44,569 10,020,631 | 28,693 6,225,525 |
| 鹿児島 | 107 34,668 | | 3,892 1,283,358 | 4,763 1,402,678 | 2,117 611,930 | 17,465 3,425,860 | 11,418 1,588,713 | 10,661 2,117,984 |
| その他 | 147,323 48,532,909 | 144,878 47,430,525 | 90,237 22,546,479 | 92,715 21,080,535 | 84,060 19,553,492 | 96,516 26,244,862 | 48,774 11,043,371 | 27,217 6,967,524 |

| 3年9月 | 3年10月 | 3年11月 | 3年12月 | 年計 | 4年1月 | 4年2月 | 4年3月 | 年度計 |
|------------------------|-----------------------|------------------------|------------------------|----------------------------|------------------------|------------------------|------------------------|----------------------------|
| 690,632 123,345,848 | 499,675 95,078,787 | 423,919 117,720,701 | 656,624 314,850,847 | 5,028,655 1,521,178,314 | 729,532 389,552,714 | 698,699 352,539,571 | 693,155 198,154,909 | 5,850,551 1,908,828,122 |
| 179 | 190 | 278 | 479 | 303 | 534 | 505 | 286 | 326 |
| 583,282 95,952,301 | 332,999 67,606,285 | 155,262 40,197,577 | 123,311 43,051,878 | 1,601,665 350,597,023 | 53,706 18,742,847 | 47,257 19,295,783 | 58,265 17,438,569 | 1,706,447 390,141,104 |
| 829 160,110 | 1,511 209,659 | 1,979 690,276 | 21,655 10,038,056 | 250,320 89,872,491 | 66,712 36,523,124 | 63,094 30,027,806 | 54,101 16,016,557 | 274,635 107,994,569 |
| 6,543 1,265,987 | 87,653 9,216,609 | 101,971 20,409,780 | 330,254 148,504,580 | 1,232,626 506,578,580 | 314,283 181,440,411 | 398,395 220,498,628 | 358,708 95,192,780 | 1,769,455 718,968,322 |
| | | | | 171,443 14,607,195 | | | | 171,435 14,606,115 |
| 2,959 833,793 | 624 100,240 | 2,461 563,941 | 6,840 2,001,892 | 37,872 12,525,632 | 5,269 1,311,065 | 2,908 1,043,068 | 5,053 1,508,830 | 40,078 11,500,266 |
| 21,167 5,291,159 | 18,022 4,177,834 | 35,289 12,947,421 | 54,712 35,101,274 | 571,059 180,456,974 | 44,582 22,362,313 | 74,583 40,577,181 | 78,330 23,201,383 | 615,128 203,838,417 |
| 13,320 2,072,381 | 1,803 456,393 | 9,090 3,394,771 | 1,411 2,017,510 | 76,047 18,406,246 | | 129 66,436 | 542 139,050 | 72,719 17,293,706 |
| 62,532 17,770,117 | 57,063 13,311,767 | 117,867 39,516,935 | 118,441 74,135,657 | 1,087,623 348,134,173 | 244,980 129,172,954 | 112,333 41,030,669 | 138,156 44,657,740 | 1,200,654 444,485,623 |

生鮮水産物魚種別・産地別取扱高 ― 養殖ぶり類

| 産地 | 3年1月 | 3年2月 | 3年3月 | 3年4月 | 3年5月 | 3年6月 | 3年7月 | 3年8月 |
|------|-----------------------|----------------------|----------------------|----------------------|----------------------|----------------------|----------------------|----------------------|
| 総計 | 108,274 78,793,790 | 42,463 32,898,746 | 37,944 32,705,670 | 24,764 22,741,024 | 18,778 17,851,188 | 14,849 15,994,447 | 12,175 14,269,889 | 10,187 13,183,327 |
| 平均単価 | 728 | 775 | 862 | 918 | 951 | 1,077 | 1,172 | 1,294 |
| 福岡 | | | | | | | | |
| 東シナ海 | | | | | | | | |
| 壱岐 | | | | | | | | |
| 対馬 | 41 13,284 | | 10 3,240 | 58 12,312 | | | 26 5,508 | |
| 五島 | | | | | | | | |
| 佐賀 | 33,835 29,254,173 | 567 443,023 | 574 588,535 | 423 427,481 | 221 259,848 | | 4 4,720 | |
| 長崎 | 16,210 9,963,251 | 6,577 5,391,380 | 4,482 4,173,855 | 8,960 8,221,232 | 14,067 13,197,838 | 3,075 3,161,047 | 622 594,427 | 1,335 1,707,194 |
| 鹿児島 | 29,242 20,174,816 | 7,983 6,576,156 | 14,901 13,611,121 | 7,572 6,696,403 | 735 759,519 | 3,109 3,444,891 | 3,571 4,267,192 | 3,786 4,823,148 |
| その他 | 28,946 19,388,266 | 27,336 20,488,187 | 17,977 14,328,919 | 7,751 7,383,596 | 3,755 3,633,983 | 8,665 9,388,509 | 7,952 9,398,042 | 5,066 6,652,985 |

(単位/上段:kg 下段:円 平均単価:円)

| 3年9月 | 3年10月 | 3年11月 | 3年12月 | 年計 | 4年1月 | 4年2月 | 4年3月 | 年度計 |
|---------------------|---------------------|----------------------|----------------------|------------------------|----------------------|---------------------|---------------------|------------------------|
| 7,621 10,486,108 | 9,588 13,037,182 | 15,325 20,306,618 | 72,459 97,294,956 | 374,427 369,562,945 | 45,456 61,053,095 | 8,920 12,293,771 | 9,864 12,453,907 | 249,986 310,965,512 |
| 1,376 | 1,360 | 1,325 | 1,343 | 987 | 1,343 | 1,378 | 1,263 | 1,244 |
| | | | 1,197 461,376 | 1,197 461,376 | | | | 1,197 461,376 |
| | | | 97 119,340 | 232 153,684 | 96 20,412 | | | 277 157,572 |
| | | | 1,628 2,263,912 | 37,252 33,241,692 | 7,436 10,405,644 | 826 1,256,814 | 288 279,320 | 10,826 14,897,739 |
| 20 6,448 | | 7,851 10,154,618 | 34,410 48,932,477 | 97,609 105,503,767 | 25,468 33,856,886 | 4,789 6,371,274 | 6,347 8,699,266 | 106,944 134,902,707 |
| 3,060 4,127,351 | 1,963 2,563,040 | 579 721,937 | 6,447 8,676,508 | 82,948 76,442,082 | 5,221 6,818,381 | 2,537 3,408,609 | 3 | 38,583 46,306,979 |
| 4,541 6,352,309 | 7,625 10,474,142 | 6,895 9,430,063 | 28,680 36,841,343 | 155,189 153,760,344 | 7,235 9,951,772 | 768 1,257,074 | 3,226 3,475,321 | 92,159 114,239,139 |

生鮮水産物魚種別・産地別取扱高 ― ひらまさ類

| 産地 | 3年1月 | 3年2月 | 3年3月 | 3年4月 | 3年5月 | 3年6月 | 3年7月 | 3年8月 |
|------|----------------------|----------------------|----------------------|-----------------------|----------------------|-----------------------|-----------------------|----------------------|
| 総計 | 70,573 39,314,391 | 62,240 40,380,853 | 59,138 38,100,084 | 111,961 54,699,690 | 88,546 48,115,614 | 150,882 54,265,741 | 128,953 58,411,056 | 96,411 55,233,448 |
| 平均単価 | 557 | 649 | 644 | 489 | 543 | 360 | 453 | 573 |
| 福岡 | 3,216 1,843,276 | 5,408 3,858,222 | 1,349 1,079,657 | 2,670 1,345,972 | 4,124 1,524,994 | 10,283 2,887,783 | 26,539 13,218,478 | 21,796 7,570,503 |
| 東シナ海 | | | | | | | | |
| 壱岐 | 9,840 4,896,654 | 2,353 1,575,433 | 6,046 3,619,436 | 43,975 17,920,930 | 23,992 11,589,490 | 1,913 860,172 | 792 247,169 | 2,244 1,098,781 |
| 対馬 | 34,979 17,770,255 | 31,211 18,047,876 | 29,314 17,803,144 | 31,697 14,345,481 | 41,634 22,332,745 | 107,405 35,264,509 | 74,907 27,724,684 | 45,130 23,441,790 |
| 五島 | | | | 564 150,120 | | | | |
| 佐賀 | 1,677 906,356 | 3,105 2,053,657 | 938 595,124 | 1,575 879,509 | 600 314,172 | 2,129 1,104,705 | 2,694 761,103 | 1,023 397,461 |
| 長崎 | 16,160 9,375,846 | 17,184 12,826,707 | 17,588 11,865,422 | 28,598 17,312,981 | 13,389 8,712,297 | 26,600 11,800,208 | 21,070 13,715,169 | 22,514 19,197,051 |
| 鹿児島 | 3,599 4,210,532 | 905 932,146 | 2,791 2,681,708 | 2,494 2,341,203 | 2,678 2,653,271 | 2,055 2,050,044 | 2,657 2,556,388 | 3,683 3,505,744 |
| その他 | 1,102 311,472 | 2,074 1,086,812 | 1,112 455,593 | 388 403,494 | 2,129 988,645 | 497 298,320 | 294 188,065 | 21 22,118 |

| 3年9月 | 3年10月 | 3年11月 | 3年12月 | 年計 | 4年1月 | 4年2月 | 4年3月 | 年度計 |
|----------------------|----------------------|-----------------------|-----------------------|--------------------------|----------------------|----------------------|----------------------|--------------------------|
| 99,501 44,864,594 | 97,775 46,913,381 | 194,434 77,158,629 | 132,778 73,210,644 | 1,293,192 630,668,125 | 81,667 54,997,338 | 43,869 39,884,137 | 71,291 53,667,120 | 1,298,068 661,421,392 |
| 451 | 480 | 397 | 551 | 488 | 673 | 909 | 753 | 510 |
| 29,530 7,928,384 | 18,246 5,328,572 | 15,864 4,960,868 | 14,987 7,144,314 | 154,012 58,691,023 | 3,211 1,946,523 | 3,743 2,714,216 | 3,833 2,711,469 | 154,826 59,282,076 |
| 1,188 439,252 | 5,949 2,889,431 | 35,392 13,138,023 | 13,267 6,721,699 | 146,951 64,996,470 | 6,972 4,216,960 | 4,253 3,333,917 | 8,793 5,663,573 | 148,730 68,119,397 |
| 35,964 15,016,731 | 37,007 16,235,757 | 98,978 36,433,642 | 70,549 34,755,669 | 638,775 279,172,283 | 42,241 23,561,447 | 17,666 13,588,071 | 32,143 19,641,815 | 635,321 282,342,341 |
| | | | | 564 150,120 | | | | 564 150,120 |
| 1,755 421,605 | 3,067 1,093,334 | 2,839 856,565 | 3,775 1,401,810 | 25,177 10,785,401 | 2,521 976,005 | 950 532,544 | 1,776 1,011,150 | 24,704 9,749,963 |
| 26,019 15,404,791 | 30,780 18,851,676 | 39,936 20,239,607 | 27,305 19,790,805 | 287,143 179,092,560 | 23,205 20,093,016 | 16,014 18,086,592 | 22,827 22,233,335 | 298,257 205,437,528 |
| 2,008 1,879,585 | 2,189 2,325,876 | 1,131 1,386,620 | 2,865 3,351,462 | 29,055 29,874,579 | 3,382 4,124,520 | 1,199 1,582,050 | 1,788 2,295,656 | 28,129 30,052,419 |
| 3,037 3,774,246 | 537 188,735 | 294 143,304 | 30 44,885 | 11,515 7,905,689 | 135 78,867 | 44 46,747 | 131 110,122 | 7,537 6,287,548 |

生鮮水産物魚種別・産地別取扱高 — かんぱち類

| 産地 | 3年1月 | 3年2月 | 3年3月 | 3年4月 | 3年5月 | 3年6月 | 3年7月 | 3年8月 |
|------|----------------------|----------------------|----------------------|-----------------------|------------------------|-----------------------|-----------------------|------------------------|
| 総計 | 92,188 87,903,823 | 67,039 62,471,027 | 92,949 85,498,460 | 100,651 86,385,212 | 114,630 100,204,937 | 108,755 91,472,835 | 105,281 96,229,268 | 123,734 103,978,136 |
| 平均単価 | 954 | 932 | 920 | 858 | 874 | 841 | 914 | 840 |
| 福岡 | 325 282,419 | 170 81,108 | 870 450,252 | 3,064 817,430 | 15,145 9,767,002 | 6,935 4,292,759 | 4,866 3,579,533 | 3,463 2,858,717 |
| 東シナ海 | | | | | | | | |
| 香岐 | 21 11,697 | 7 3,240 | 25 21,514 | | 3,001 1,461,467 | 1,683 1,107,428 | 899 811,663 | 148 96,228 |
| 対馬 | 168 114,209 | 60 40,855 | 249 138,602 | 8,318 3,395,606 | 695 370,325 | 1,248 729,651 | 3,460 2,119,632 | 19,227 6,704,331 |
| 五島 | | | | 7,404 2,048,760 | | | | |
| 佐賀 | | | 28 21,600 | 58 39,960 | 87 83,678 | 520 140,940 | 1,441 527,580 | 51 37,196 |
| 長崎 | 498 308,286 | 85 83,938 | 7,208 5,565,861 | 1,002 854,477 | 9,003 5,615,463 | 20,659 14,365,226 | 4,947 4,534,776 | 3,384 2,343,817 |
| 鹿児島 | 50,194 49,909,477 | 39,221 36,358,003 | 50,370 46,995,236 | 45,485 44,793,111 | 55,353 52,359,165 | 38,870 36,739,312 | 55,022 52,686,570 | 62,723 58,208,328 |
| その他 | 40,982 37,277,735 | 27,496 25,903,883 | 34,199 32,305,395 | 35,320 34,435,868 | 31,346 30,547,837 | 38,840 34,097,519 | 34,646 31,969,514 | 34,738 33,729,519 |

(単位/上段:kg 下段:円 平均単価:円)

| 3年9月 | 3年10月 | 3年11月 | 3年12月 | 年計 | 4年1月 | 4年2月 | 4年3月 | 年度計 |
|------------------------|------------------------|------------------------|------------------------|----------------------------|-----------------------|----------------------|-----------------------|----------------------------|
| 121,929 111,549,223 | 124,400 128,840,827 | 113,485 117,422,213 | 107,793 139,225,953 | 1,272,834 1,211,181,914 | 77,517 108,639,273 | 53,544 76,243,254 | 67,832 100,109,397 | 1,219,551 1,260,300,528 |
| 915 | 1,036 | 1,035 | 1,292 | 952 | 1,401 | 1,424 | 1,476 | 1,033 |
| 7,789 5,558,670 | 10,541 3,410,046 | 6,078 1,775,250 | 1,722 865,889 | 60,968 33,739,075 | 1,247 526,878 | 1,315 579,679 | 169 89,748 | 62,334 34,121,601 |
| | | | | | | | | |
| 205 75,762 | 260 182,142 | 137 65,664 | 90 48,114 | 6,476 3,884,919 | 21 5,724 | | | 6,444 3,854,192 |
| 6,277 2,329,203 | 4,580 2,014,374 | 3,624 1,572,540 | 577 369,156 | 48,483 19,898,484 | 217 183,762 | 26 16,200 | 77 47,282 | 48,326 19,852,062 |
| | | | | 7,404 2,048,760 | | | | 7,404 2,048,760 |
| 70 37,421 | 120 84,045 | 57 23,436 | 20 10,498 | 2,452 1,006,354 | | | 57 54,864 | 2,481 1,039,618 |
| 7,117 4,552,617 | 5,990 3,119,835 | 14,397 8,164,314 | 4,871 4,277,545 | 79,161 53,786,155 | 282 60,436 | 173 126,602 | 276 174,884 | 72,101 48,189,992 |
| 66,804 67,793,757 | 56,485 65,761,612 | 54,928 67,817,773 | 57,380 79,594,961 | 632,835 659,017,305 | 52,595 75,002,280 | 35,191 51,614,479 | 52,185 78,178,940 | 633,021 730,550,288 |
| 33,667 31,201,793 | 46,424 54,268,773 | 34,264 38,003,236 | 43,133 54,059,790 | 435,055 437,800,862 | 23,155 32,860,193 | 16,839 23,906,294 | 15,068 21,563,679 | 387,440 420,644,015 |

生鮮水産物魚種別・産地別取扱高 — ふぐ類合計

| 産地 | 3年1月 | 3年2月 | 3年3月 | 3年4月 | 3年5月 | 3年6月 | 3年7月 | 3年8月 |
|------|----------------------|----------------------|----------------------|---------------------|--------------------|---------------------|--------------------|---------------------|
| 総計 | 36,203 39,662,247 | 23,780 32,868,696 | 23,366 30,592,077 | 12,359 8,996,483 | 7,382 5,237,798 | 11,697 6,084,782 | 9,533 7,663,765 | 14,302 8,751,391 |
| 平均単価 | 1,096 | 1,382 | 1,309 | 728 | 710 | 520 | 804 | 612 |
| 福岡 | 2,615 4,592,750 | 5,732 10,050,712 | 4,111 8,895,924 | 1,000 555,597 | 1,893 905,234 | 2,864 1,395,707 | 1,527 831,319 | 2,615 1,285,415 |
| 東シナ海 | | | | | | | | |
| 香岐 | 8 4,860 | | | | | 35 18,792 | | 14 9,720 |
| 対馬 | 359 319,464 | 109 61,452 | 922 591,538 | 198 110,322 | 61 22,140 | 38 15,876 | 23 25,326 | |
| 五島 | | 24 19,440 | | | | | | |
| 佐賀 | 3,610 7,650,103 | 837 941,101 | 1,389 1,065,808 | 112 68,117 | 33 26,569 | 14 19,224 | 67 69,682 | 22 17,690 |
| 長崎 | 10,118 13,464,306 | 9,265 13,438,063 | 8,833 14,228,685 | 2,931 4,303,811 | 966 1,303,494 | 1,400 688,479 | 3,318 1,647,174 | 6,097 3,458,776 |
| 鹿児島 | | | 29 10,908 | 193 205,469 | 325 525,581 | 132 224,479 | 629 881,598 | 325 876,247 |
| その他 | 19,493 13,630,764 | 7,813 8,357,928 | 8,082 5,799,214 | 7,925 3,753,167 | 4,104 2,454,780 | 7,214 3,722,225 | 3,969 4,208,666 | 5,229 3,103,543 |

| 3年9月 | 3年10月 | 3年11月 | 3年12月 | 年計 | 4年1月 | 4年2月 | 4年3月 | 年度計 |
|----------------------|----------------------|-----------------------|-----------------------|------------------------|----------------------|----------------------|----------------------|------------------------|
| 81,577 31,717,925 | 78,123 49,910,930 | 116,587 71,371,878 | 76,990 115,788,132 | 491,899 408,646,104 | 35,048 50,990,186 | 46,188 44,176,442 | 39,483 41,239,354 | 529,269 441,929,066 |
| 389 | 639 | 612 | 1,504 | 831 | 1,455 | 956 | 1,044 | 835 |
| 30,872 15,079,205 | 28,916 15,666,060 | 26,909 17,412,492 | 12,942 16,705,168 | 121,996 93,375,583 | 6,091 11,978,845 | 5,801 16,259,998 | 6,838 16,929,226 | 128,268 115,004,266 |
| | | | | | | | | |
| 35 24,300 | 15 5,400 | | | 107 63,072 | 15 4,644 | | 7 1,620 | 121 64,476 |
| 7 1,944 | 1,080 312,228 | 217 268,563 | 421 672,064 | 3,435 2,400,917 | 144 212,058 | 231 165,164 | 802 470,961 | 3,222 2,276,646 |
| 322 72,252 | 165 48,708 | 32 15,120 | | 543 155,520 | | | | 519 136,080 |
| 44 33,685 | 1,327 2,669,306 | 1,651 2,136,132 | 1,190 2,541,921 | 10,296 17,239,338 | 833 3,698,190 | 776 1,250,746 | 895 1,560,964 | 6,964 14,092,226 |
| 9,219 3,720,149 | 16,038 9,320,887 | 18,332 15,698,108 | 20,552 33,363,348 | 107,069 114,635,280 | 7,365 12,634,480 | 22,392 16,552,684 | 10,229 8,752,765 | 118,839 111,444,155 |
| 799 212,544 | 8 1,404 | 51 6,264 | 275 41,148 | 2,766 2,985,642 | 445 113,400 | 570 243,648 | 1,539 625,428 | 5,291 3,957,210 |
| 40,279 12,573,846 | 30,574 21,886,937 | 69,395 35,835,199 | 41,610 62,464,483 | 245,687 177,790,752 | 20,155 22,348,569 | 16,418 9,704,202 | 19,173 12,898,390 | 266,045 194,954,007 |

生鮮水産物魚種別・産地別取扱高 — さばふぐ類

| 産地 | 3年1月 | 3年2月 | 3年3月 | 3年4月 | 3年5月 | 3年6月 | 3年7月 | 3年8月 |
|------|--------------------|--------------------|--------------------|--------------------|------------------|--------------------|--------------------|---------------------|
| 総計 | 8,983 4,183,487 | 8,389 4,226,444 | 4,377 1,890,403 | 6,432 2,305,903 | 2,995 985,629 | 5,764 1,846,551 | 5,688 2,314,483 | 11,316 5,031,990 |
| 平均単価 | 466 | 504 | 432 | 359 | 329 | 320 | 407 | 445 |
| 福岡 | 1,213 538,314 | 2,724 1,950,699 | 823 638,832 | 80 21,687 | 488 133,661 | 1,693 624,499 | 1,050 514,080 | 1,935 721,440 |
| 東シナ海 | | | | | | | | |
| 香岐 | | | | | | | | |
| 対馬 | 4 1,080 | | 8 3,240 | 16 7,560 | 48 8,640 | 27 4,644 | | |
| 五島 | | 8 9,720 | | | | | | |
| 佐賀 | 240 173,340 | 56 35,100 | 40 17,280 | 81 27,594 | 8 1,620 | | | 16 4,860 |
| 長崎 | 2,096 1,294,704 | 953 497,307 | 992 400,108 | 440 167,216 | 297 90,136 | 780 299,754 | 2,324 1,042,632 | 5,938 3,383,208 |
| 鹿児島 | | | 24 6,264 | 92 30,456 | | | | |
| その他 | 5,430 2,176,049 | 4,648 1,733,618 | 2,490 824,679 | 5,723 2,051,390 | 2,154 751,572 | 3,264 917,654 | 2,314 757,771 | 3,427 922,482 |

(単位/上段:kg 下段:円 平均単価:円)

| 3年9月 | 3年10月 | 3年11月 | 3年12月 | 年計 | 4年1月 | 4年2月 | 4年3月 | 年度計 |
|----------------------|----------------------|-----------------------|----------------------|------------------------|----------------------|----------------------|---------------------|------------------------|
| 54,679 21,832,262 | 66,216 25,428,902 | 102,579 33,657,790 | 44,609 14,853,308 | 322,027 118,557,152 | 21,341 10,587,598 | 29,715 10,562,426 | 17,704 7,667,298 | 369,038 137,074,140 |
| 399 | 384 | 328 | 333 | 368 | 496 | 355 | 433 | 371 |
| 30,092 14,419,651 | 27,883 13,796,623 | 25,097 11,616,044 | 9,766 3,436,032 | 102,844 48,411,562 | 2,948 848,429 | 1,008 708,124 | 793 509,522 | 102,833 47,349,792 |
| | 8 1,080 | | | 8 1,080 | 8 3,240 | | | 16 4,320 |
| | 32 10,368 | 52 9,288 | 3 810 | 190 45,630 | | 8 1,620 | 16 12,960 | 202 55,890 |
| 322 72,252 | 165 48,708 | 32 15,120 | | 527 145,800 | | | | 519 136,080 |
| 40 23,220 | 1,052 547,668 | 1,500 818,316 | 817 430,693 | 3,850 2,079,691 | 500 271,361 | 344 208,980 | 4 1,404 | 4,362 2,335,716 |
| 8,927 3,201,714 | 14,639 5,025,888 | 15,119 4,996,187 | 12,179 3,762,159 | 64,684 24,161,013 | 2,948 1,761,554 | 15,995 4,284,679 | 1,540 809,677 | 81,126 28,824,804 |
| 799 212,544 | 8 1,404 | 51 6,264 | 275 41,148 | 1,249 298,080 | 445 113,400 | 570 243,648 | 1,539 625,428 | 3,779 1,274,292 |
| 14,499 3,902,881 | 22,429 5,997,163 | 60,728 16,196,571 | 21,569 7,182,466 | 148,675 43,414,296 | 14,492 7,589,614 | 11,790 5,115,375 | 13,812 5,708,307 | 176,201 57,093,246 |

生鮮水産物魚種別・産地別取扱高 — とらふぐ類

| 産地 | 3年1月 | 3年2月 | 3年3月 | 3年4月 | 3年5月 | 3年6月 | 3年7月 | 3年8月 |
|------|----------------------|----------------------|----------------------|--------------------|--------------------|--------------------|--------------------|--------------------|
| 総計 | 14,732 31,241,531 | 13,828 27,612,480 | 12,419 25,139,901 | 3,368 5,509,686 | 2,243 3,475,931 | 3,794 3,263,745 | 2,848 4,727,430 | 1,178 2,058,686 |
| 平均単価 | 2,121 | 1,997 | 2,024 | 1,636 | 1,550 | 860 | 1,660 | 1,748 |
| 福岡 | 1,176 3,845,509 | 2,731 7,847,379 | 2,664 7,813,464 | 527 262,495 | 807 353,139 | 762 434,538 | 326 173,535 | 465 355,514 |
| 東シナ海 | | | | | | | | |
| 香岐 | 1 1,080 | | | | | | | |
| 対馬 | 348 312,984 | 64 25,704 | 461 282,420 | 120 64,800 | | 11 11,232 | 23 25,326 | |
| 五島 | | 16 9,720 | | | | | | |
| 佐賀 | 3,367 7,470,499 | 775 898,743 | 1,294 1,025,892 | 22 29,917 | 18 17,637 | | 64 64,066 | 518 |
| 長崎 | 5,812 11,194,276 | 7,719 12,611,289 | 5,892 11,882,086 | 1,976 3,933,134 | 459 1,112,249 | 554 306,741 | 824 557,022 | 84 66,302 |
| 鹿児島 | | | 5 4,644 | 101 175,013 | 325 525,581 | 133 224,479 | 534 748,645 | |
| その他 | 4,028 8,417,183 | 2,523 6,219,645 | 2,103 4,131,395 | 622 1,044,327 | 634 1,467,325 | 2,334 2,286,755 | 1,077 3,158,836 | 629 1,636,352 |

| 3年9月 | 3年10月 | 3年11月 | 3年12月 | 年計 | 4年1月 | 4年2月 | 4年3月 | 年度計 |
|--------------------|---------------------|----------------------|----------------------|------------------------|----------------------|----------------------|----------------------|------------------------|
| 2,095 4,753,687 | 7,978 20,012,869 | 10,350 34,638,317 | 29,187 98,131,703 | 104,020 260,565,966 | 12,712 39,298,660 | 13,261 31,860,605 | 15,145 30,369,938 | 104,159 278,101,257 |
| 2,269 | 2,509 | 3,347 | 3,362 | 2,505 | 3,091 | 2,403 | 2,005 | 2,670 |
| 543 457,542 | 886 1,755,357 | 1,320 5,493,983 | 2,061 12,592,893 | 14,268 41,385,348 | 2,946 10,940,022 | 4,648 15,427,015 | 5,411 15,999,379 | 20,702 64,245,412 |
| | | | | 1 1,080 | | | | |
| | 1,048 301,860 | 165 259,275 | 411 670,390 | 2,651 1,953,991 | 130 202,878 | 182 130,334 | 349 151,740 | 2,439 1,817,835 |
| | | | | 16 9,720 | | | | |
| | 272 2,111,626 | 151 1,317,384 | 363 2,092,414 | 6,326 15,028,782 | 328 3,417,595 | 417 1,028,795 | 819 1,428,740 | 2,454 11,508,778 |
| 86 488,464 | 1,255 4,219,453 | 3,489 10,638,460 | 9,260 29,517,013 | 37,585 86,526,489 | 4,261 10,581,466 | 6,014 11,746,059 | 5,842 6,290,905 | 34,279 79,457,268 |
| | | | | 1,098 1,678,362 | | | | 1,093 1,673,718 |
| 1,291 3,807,595 | 4,517 11,624,573 | 5,225 16,929,215 | 17,092 53,258,993 | 42,075 113,982,194 | 5,047 14,156,699 | 2,000 3,528,402 | 2,724 6,499,174 | 43,192 119,398,246 |

生鮮水産物魚種別・産地別取扱高 — なめらふぐ類

| 産地 | 3年1月 | 3年2月 | 3年3月 | 3年4月 | 3年5月 | 3年6月 | 3年7月 | 3年8月 |
|------|--------------------|----------------|------------------|---------------|------------------|------------------|----------------|----------------|
| 総計 | 9,956 2,021,673 | 424 151,848 | 2,485 543,019 | 417 79,909 | 1,247 193,104 | 1,116 193,816 | 491 168,696 | 984 373,583 |
| 平均単価 | 203 | 358 | 219 | 192 | 155 | 174 | 344 | 380 |
| 福岡 | 6 1,620 | 14 8,964 | 6 4,990 | | | | 6 3,240 | 6 1,080 |
| 東シナ海 | | | | | | | | |
| 壱岐 | | | | | | | | |
| 対馬 | | | | 8 1,080 | | | | |
| 五島 | | | | | | | | |
| 佐賀 | | | | | | | | |
| 長崎 | 964 371,952 | 17 4,320 | 7 1,080 | 1 421 | 1 432 | | 6 1,620 | |
| 鹿児島 | | | | | | | | |
| その他 | 8,986 1,648,101 | 393 138,564 | 2,472 536,949 | 408 78,408 | 1,246 192,672 | 1,116 193,816 | 479 163,836 | 978 372,503 |

(単位/上段:kg 下段:円 平均単価:円)

| 3年9月 | 3年10月 | 3年11月 | 3年12月 | 年計 | 4年1月 | 4年2月 | 4年3月 | 年度計 |
|---------------------|--------------|-------------|---------------|---------------------|------------------|------------------|------------------|---------------------|
| 24,480 4,856,026 | 56 18,144 | 17 2,884 | 287 96,715 | 41,960 8,699,417 | 492 160,191 | 2,578 482,944 | 2,332 368,507 | 34,497 6,994,519 |
| 198 | 324 | 170 | 337 | 207 | 326 | 187 | 158 | 203 |
| | | | 1 778 | 39 20,672 | 4 3,726 | 9 7,312 | 70 25,974 | 96 42,110 |
| | | | | 8 1,080 | | | | 8 1,080 |
| | | | | | | | | |
| | | | | 14 1,620 | 1,010 381,445 | | 1 605 | 23 4,698 |
| 24,480 4,856,026 | 56 18,144 | 3 1,264 | 286 95,937 | 40,903 8,296,220 | 488 156,465 | 2,569 475,632 | 2,261 341,928 | 34,370 6,946,631 |

生鮮水産物魚種別・産地別取扱高 — なごやふぐ類

| 産地 | 3年1月 | 3年2月 | 3年3月 | 3年4月 | 3年5月 | 3年6月 | 3年7月 | 3年8月 |
|------|------|------|------|------|------|------|------|------|
| 総計 | | | | | | | | |
| 平均単価 | | | | | | | | |
| 福岡 | | | | | | | | |
| 東シナ海 | | | | | | | | |
| 壱岐 | | | | | | | | |
| 対馬 | | | | | | | | |
| 五島 | | | | | | | | |
| 佐賀 | | | | | | | | |
| 長崎 | | | | | | | | |
| 鹿児島 | | | | | | | | |
| その他 | | | | | | | | |

| 3年9月 | 3年10月 | 3年11月 | 3年12月 | 年計 | 4年1月 | 4年2月 | 4年3月 | 年度計 |
|------|-------|-------|-------|----|------|------|------|-----|
| | | | | | | | | |
| | | | | | | | | |
| | | | | | | | | |
| | | | | | | | | |
| | | | | | | | | |
| | | | | | | | | |
| | | | | | | | | |
| | | | | | | | | |
| | | | | | | | | |

生鮮水産物魚種別・産地別取扱高 — その他のふぐ類

| 産地 | 3年1月 | 3年2月 | 3年3月 | 3年4月 | 3年5月 | 3年6月 | 3年7月 | 3年8月 |
|------|--------------------|------------------|--------------------|--------------------|----------------|----------------|----------------|------------------|
| 総計 | 2,532 2,215,556 | 1,139 877,924 | 4,085 3,018,754 | 1,632 1,100,985 | 692 583,134 | 959 780,670 | 345 453,156 | 754 1,287,132 |
| 平均単価 | 875 | 771 | 739 | 675 | 843 | 814 | 1,313 | 1,707 |
| 福岡 | 220 207,307 | 263 243,670 | 618 438,638 | 393 271,415 | 598 418,434 | 409 336,670 | 145 140,464 | 209 207,381 |
| 東シナ海 | | | | | | | | |
| 壱岐 | 7 3,780 | | | | | 35 18,792 | | 14 9,720 |
| 対馬 | 7 5,400 | 45 35,748 | 453 305,878 | 54 36,882 | 13 13,500 | | | |
| 五島 | | | | | | | | |
| 佐賀 | 3 6,264 | 6 7,258 | 55 22,636 | 9 10,606 | 7 7,312 | 14 19,224 | 3 5,616 | 6 12,312 |
| 長崎 | 1,246 603,374 | 576 325,147 | 1,942 1,945,411 | 4 203,040 | 4 100,677 | 1 81,984 | 4 45,900 | 5 9,266 |
| 鹿児島 | | | | | | | 94 132,953 | 325 876,247 |
| その他 | 1,049 1,389,431 | 249 266,101 | 1,017 306,191 | 1,172 579,042 | 70 43,211 | 500 324,000 | 99 128,223 | 195 172,206 |

(単位/上段:kg 下段:円 平均単価:円)

| 3年9月 | 3年10月 | 3年11月 | 3年12月 | 年計 | 4年1月 | 4年2月 | 4年3月 | 年度計 |
|----------------|--------------------|--------------------|--------------------|----------------------|----------------|------------------|--------------------|----------------------|
| 293 275,950 | 3,733 4,451,015 | 3,933 3,072,887 | 3,795 2,706,406 | 23,892 20,823,569 | 503 943,737 | 634 1,270,467 | 4,302 2,833,611 | 21,575 19,759,150 |
| 942 | 1,192 | 781 | 713 | 872 | 1,876 | 2,004 | 659 | 916 |
| 237 202,012 | 147 114,080 | 492 302,465 | 1,114 675,465 | 4,845 3,558,001 | 193 186,668 | 136 117,547 | 564 394,351 | 4,637 3,366,952 |
| 35 24,300 | 7 4,320 | | | 98 60,912 | 7 1,404 | | 7 1,620 | 105 60,156 |
| 7 1,944 | | | 7 864 | 586 400,216 | 14 9,180 | 41 33,210 | 437 306,261 | 573 401,841 |
| 4 10,379 | 3 10,012 | | 10 18,814 | 120 130,865 | 5 9,234 | 15 12,971 | 72 130,820 | 148 247,732 |
| 1 29,971 | 4 75,546 | 2 61,841 | 1 84,176 | 3,790 3,566,333 | 156 291,460 | 383 521,946 | 2,846 1,651,578 | 3,411 3,157,385 |
| | | | | 419 1,009,200 | | | | 419 1,009,200 |
| 9 7,344 | 3,572 4,247,057 | 3,439 2,708,149 | 2,663 1,927,087 | 14,034 12,098,042 | 128 445,791 | 59 584,793 | 376 348,981 | 12,282 11,515,884 |

生鮮水産物魚種別・産地別取扱高 — かわはぎ類

| 産地 | 3年1月 | 3年2月 | 3年3月 | 3年4月 | 3年5月 | 3年6月 | 3年7月 | 3年8月 |
|------|----------------------|----------------------|----------------------|----------------------|----------------------|----------------------|----------------------|----------------------|
| 総計 | 41,973 21,954,382 | 25,522 14,085,243 | 21,667 10,818,420 | 44,943 22,499,172 | 78,190 34,128,834 | 80,444 30,823,627 | 37,161 17,950,059 | 40,970 18,803,759 |
| 平均単価 | 523 | 552 | 499 | 501 | 436 | 383 | 483 | 459 |
| 福岡 | 1,767 796,371 | 2,904 1,146,496 | 1,813 654,229 | 9,536 5,174,346 | 36,289 14,183,253 | 54,575 20,688,492 | 19,069 7,837,236 | 15,810 6,214,720 |
| 東シナ海 | | | | | | | | |
| 壱岐 | 1,015 572,493 | 1,832 1,199,812 | 390 291,006 | 163 52,974 | 46 9,180 | 54 13,392 | 29 10,260 | 197 87,129 |
| 対馬 | 3,995 1,918,079 | 3,399 1,530,452 | 1,362 647,725 | 1,613 622,080 | 1,526 613,597 | 1,496 552,344 | 2,794 1,197,639 | 11,110 5,214,322 |
| 五島 | | 864 408,240 | | | | | | |
| 佐賀 | 131 47,844 | 73 21,924 | 246 120,312 | 256 133,272 | 236 56,376 | 70 13,392 | 99 12,960 | 39 11,448 |
| 長崎 | 17,756 10,830,643 | 14,237 8,377,963 | 15,372 7,274,121 | 19,329 8,764,214 | 19,238 8,203,357 | 19,328 7,475,039 | 13,261 7,932,081 | 12,303 6,307,012 |
| 鹿児島 | | | 69 211,745 | 97 301,373 | 2,687 1,550,476 | 587 251,073 | 79 197,964 | 88 270,864 |
| その他 | 17,309 7,788,952 | 2,213 1,400,356 | 2,415 1,619,282 | 13,949 7,450,913 | 18,168 9,512,595 | 4,334 1,829,895 | 1,830 761,919 | 1,423 698,264 |

| 3年9月 | 3年10月 | 3年11月 | 3年12月 | 年計 | 4年1月 | 4年2月 | 4年3月 | 年度計 |
|----------------------|----------------------|----------------------|----------------------|------------------------|-----------------------|----------------------|----------------------|------------------------|
| 54,388 25,654,223 | 49,631 26,550,193 | 40,166 26,269,595 | 42,328 28,314,492 | 557,383 277,851,999 | 108,320 69,328,702 | 38,717 26,180,518 | 27,805 17,296,727 | 643,063 343,799,901 |
| 472 | 535 | 654 | 669 | 498 | 640 | 676 | 622 | 535 |
| 14,225 5,674,450 | 15,766 7,073,049 | 9,931 4,615,348 | 6,487 2,884,658 | 188,172 76,942,648 | 1,928 890,017 | 1,651 819,968 | 2,069 989,269 | 187,336 77,044,806 |
| 7,212 2,952,409 | 3,995 1,709,399 | 539 359,235 | 3,956 2,418,518 | 19,428 9,675,807 | 15,894 9,348,297 | 1,306 759,727 | 38 16,902 | 33,429 17,737,422 |
| 25,659 13,857,161 | 12,533 7,959,035 | 14,978 10,911,789 | 15,223 10,409,835 | 95,688 55,434,058 | 10,861 6,474,236 | 1,667 1,124,587 | 2,103 896,913 | 101,563 59,833,538 |
| | | | | 864 408,240 | | | | |
| 58 26,946 | 65 22,140 | 104 38,664 | 260 106,261 | 1,637 611,539 | 301 103,896 | 255 93,204 | 457 272,592 | 2,200 891,151 |
| 5,656 2,452,008 | 11,069 6,382,323 | 8,189 5,499,272 | 14,187 9,895,777 | 169,925 89,393,810 | 29,328 16,977,387 | 26,592 19,401,854 | 18,969 12,018,070 | 197,449 111,308,394 |
| 6 15,725 | 29 94,262 | 276 183,022 | 287 282,501 | 4,205 3,359,005 | 223 120,437 | | 19 61,560 | 4,378 3,329,257 |
| 1,572 675,524 | 6,174 3,309,985 | 6,149 4,662,265 | 1,928 2,316,942 | 77,464 42,026,892 | 49,785 35,414,432 | 7,246 3,981,178 | 4,150 3,041,421 | 116,708 73,655,333 |

生鮮水産物魚種別・産地別取扱高 — した類

| 産地 | 3年1月 | 3年2月 | 3年3月 | 3年4月 | 3年5月 | 3年6月 | 3年7月 | 3年8月 |
|------|------------------|------------------|--------------------|--------------------|--------------------|--------------------|--------------------|--------------------|
| 総計 | 1,761 663,228 | 1,919 801,360 | 3,778 1,518,048 | 2,746 1,477,656 | 4,633 2,677,320 | 6,804 3,773,088 | 7,334 4,239,000 | 6,772 3,928,068 |
| 平均単価 | 377 | 418 | 402 | 538 | 578 | 555 | 578 | 580 |
| 福岡 | | 3 2,700 | 36 13,500 | 350 91,368 | 714 328,428 | 2,635 944,136 | 1,579 595,512 | 981 284,796 |
| 東シナ海 | | | | | | | | |
| 壱岐 | | | | | | | | |
| 対馬 | | | | | | | | |
| 五島 | | | | | | | | |
| 佐賀 | | | | 16 6,480 | | | | |
| 長崎 | 63 10,692 | | 2 2,160 | 385 97,740 | | | 5 1,080 | 6 4,320 |
| 鹿児島 | | | | | | 6 6,480 | | |
| その他 | 1,698 652,536 | 1,916 798,660 | 3,740 1,502,388 | 1,995 1,282,068 | 3,919 2,348,892 | 4,163 2,822,472 | 5,750 3,642,408 | 5,785 3,638,952 |

(単位/上段:kg 下段:円 平均単価:円)

| 3年9月 | 3年10月 | 3年11月 | 3年12月 | 年計 | 4年1月 | 4年2月 | 4年3月 | 年度計 |
|--------------------|------------------|------------------|--------------------|----------------------|--------------------|--------------------|--------------------|----------------------|
| 2,899 1,511,784 | 2,118 876,755 | 1,886 763,452 | 2,770 1,231,999 | 45,420 23,461,758 | 2,880 1,704,780 | 1,927 1,136,268 | 3,601 1,769,472 | 46,370 25,089,642 |
| 521 | 414 | 405 | 445 | 517 | 592 | 590 | 491 | 541 |
| 1,048 242,028 | 1,311 271,944 | 1,133 264,816 | 1,051 292,842 | 10,841 3,332,070 | 243 125,172 | 108 38,988 | 156 87,264 | 11,309 3,567,294 |
| 10 2,700 | 2 1,642 | | | 28 10,822 | | | | 28 10,822 |
| | 2 961 | | 97 | 463 117,050 | 441 137,592 | 94 19,656 | 119 39,960 | 1,052 301,406 |
| | | 4 5,940 | | 10 12,420 | | | | 10 12,420 |
| 1,841 1,267,056 | 803 602,208 | 749 492,696 | 1,719 939,060 | 34,078 19,989,396 | 2,196 1,442,016 | 1,725 1,077,624 | 3,326 1,642,248 | 33,971 21,197,700 |

生鮮水産物魚種別・産地別取扱高 — ひらめ類

| 産地 | 3年1月 | 3年2月 | 3年3月 | 3年4月 | 3年5月 | 3年6月 | 3年7月 | 3年8月 |
|------|----------------------|----------------------|----------------------|----------------------|----------------------|----------------------|----------------------|----------------------|
| 総計 | 30,843 44,677,371 | 56,804 65,572,377 | 60,860 65,409,560 | 34,528 40,248,344 | 25,459 30,673,933 | 21,519 26,077,755 | 14,961 23,398,693 | 14,912 25,068,685 |
| 平均単価 | 1,449 | 1,154 | 1,075 | 1,166 | 1,205 | 1,212 | 1,564 | 1,681 |
| 福岡 | 6,408 8,720,070 | 27,915 30,449,775 | 35,524 36,796,128 | 8,322 8,427,021 | 5,700 6,150,357 | 3,362 2,853,575 | 2,641 1,942,100 | 3,162 2,732,667 |
| 東シナ海 | | | | | | | | |
| 壱岐 | 109 128,294 | 285 270,819 | 77 68,294 | 35 31,266 | 8 8,618 | 17 22,193 | 12 19,095 | |
| 対馬 | 929 1,078,741 | 1,257 1,182,776 | 1,240 1,267,005 | 2,394 2,385,769 | 1,279 1,289,562 | 636 684,364 | 117 138,370 | 109 162,272 |
| 五島 | | | | | | | | |
| 佐賀 | 626 958,722 | 299 416,523 | 204 270,971 | 350 539,674 | 289 402,765 | 99 173,156 | 14 13,068 | 5 2,160 |
| 長崎 | 12,490 16,750,836 | 21,229 23,623,658 | 17,903 16,633,770 | 11,611 12,713,536 | 4,260 6,252,163 | 2,854 4,583,798 | 4,255 7,421,849 | 3,470 5,806,697 |
| 鹿児島 | 186 363,611 | | 1 2,948 | | | | 3 7,020 | 173 343,257 |
| その他 | 10,095 16,677,097 | 5,819 9,628,826 | 5,911 10,370,444 | 11,816 16,151,078 | 13,923 16,570,468 | 14,551 17,760,669 | 7,919 13,857,191 | 7,993 16,021,632 |

| 3年9月 | 3年10月 | 3年11月 | 3年12月 | 年計 | 4年1月 | 4年2月 | 4年3月 | 年度計 |
|----------------------|----------------------|----------------------|----------------------|------------------------|----------------------|----------------------|----------------------|------------------------|
| 12,431 21,258,782 | 15,132 26,819,244 | 20,821 34,599,606 | 26,683 45,000,933 | 334,953 448,805,283 | 32,414 49,793,273 | 31,319 43,701,652 | 43,946 55,642,618 | 294,125 422,283,518 |
| 1,710 | 1,772 | 1,662 | 1,687 | 1,340 | 1,536 | 1,395 | 1,266 | 1,436 |
| 2,205 2,320,317 | 2,168 3,223,681 | 6,213 8,614,532 | 8,160 11,422,014 | 111,780 123,652,237 | 6,757 9,489,045 | 10,329 13,404,586 | 20,652 23,489,479 | 79,671 94,069,374 |
| | | 4 5,616 | 7 4,428 | 554 558,623 | 12 10,886 | 45 51,699 | 33 21,793 | 173 175,594 |
| 32 46,180 | 18 27,291 | 149 208,872 | 376 504,996 | 8,536 8,976,198 | 1,065 1,068,943 | 1,144 1,060,539 | 1,304 1,232,889 | 8,623 8,810,047 |
| 18 46,332 | 67 120,506 | 78 154,829 | 145 303,317 | 2,194 3,402,023 | 354 668,768 | 281 434,755 | 929 1,402,751 | 2,629 4,262,081 |
| 3,109 5,221,303 | 3,438 5,758,259 | 3,616 6,184,798 | 4,579 7,691,129 | 92,814 118,641,796 | 11,469 16,660,560 | 12,686 16,348,790 | 14,518 16,759,935 | 79,865 111,402,817 |
| 2 5,184 | | 2 5,443 | 186 250,312 | 553 977,775 | 31 82,738 | 444 435,633 | 299 421,849 | 1,140 1,551,436 |
| 7,065 13,619,466 | 9,441 17,689,507 | 10,759 19,425,516 | 13,230 24,824,737 | 118,522 192,596,631 | 12,726 21,812,333 | 6,390 11,965,650 | 6,211 12,313,922 | 122,024 202,012,169 |

生鮮水産物魚種別・産地別取扱高 — かれい類合計

| 産地 | 3年1月 | 3年2月 | 3年3月 | 3年4月 | 3年5月 | 3年6月 | 3年7月 | 3年8月 |
|------|----------------------|-----------------------|----------------------|----------------------|----------------------|---------------------|---------------------|---------------------|
| 総計 | 61,000 27,315,902 | 102,015 40,296,597 | 87,284 35,879,877 | 54,219 24,620,923 | 48,265 17,820,886 | 19,717 9,216,028 | 10,253 5,921,312 | 12,513 6,805,011 |
| 平均単価 | 448 | 395 | 411 | 454 | 369 | 467 | 578 | 544 |
| 福岡 | 18,975 7,052,508 | 39,369 15,080,310 | 7,888 3,945,456 | 1,152 851,256 | 2,573 1,402,283 | 2,733 1,116,180 | 759 310,554 | 940 242,644 |
| 東シナ海 | | | | | | | | |
| 香岐 | | | 3 864 | | | | | |
| 対馬 | 60 36,288 | 107 104,954 | 82 24,732 | 30 18,900 | 26 21,276 | 32 29,268 | | |
| 五島 | | | | | | | | |
| 佐賀 | 977 273,132 | 475 147,464 | 345 125,928 | 1 540 | | 17 5,616 | 14 3,024 | |
| 長崎 | 4,341 1,873,551 | 11,756 5,586,357 | 5,952 2,330,898 | 1,991 605,934 | 1,634 296,136 | 618 149,958 | 752 115,776 | 23 8,230 |
| 鹿児島 | | | | | | | | |
| その他 | 36,647 18,080,423 | 50,308 19,377,512 | 73,014 29,451,999 | 51,045 23,144,293 | 44,032 16,101,191 | 16,317 7,915,006 | 8,728 5,491,958 | 11,550 6,554,137 |

(単位/上段:kg 下段:円 平均単価:円)

| 3年9月 | 3年10月 | 3年11月 | 3年12月 | 年計 | 4年1月 | 4年2月 | 4年3月 | 年度計 |
|----------------------|----------------------|----------------------|----------------------|------------------------|----------------------|----------------------|----------------------|------------------------|
| 35,296 22,856,075 | 48,315 25,568,204 | 48,762 21,826,932 | 30,364 16,375,494 | 558,003 254,503,241 | 42,652 22,389,480 | 79,069 36,488,185 | 83,624 37,284,730 | 513,049 247,173,260 |
| 648 | 529 | 448 | 539 | 456 | 525 | 461 | 446 | 482 |
| 393 81,767 | 519 228,366 | 786 253,994 | 910 251,035 | 76,997 30,816,353 | 3,956 2,421,144 | 39,624 17,070,696 | 13,360 5,964,473 | 67,705 30,194,392 |
| | | | | 3 864 | | | 11 3,780 | 11 3,780 |
| 63 21,924 | 24 20,304 | 8 5,400 | 33 12,096 | 465 295,142 | 356 254,772 | 347 196,020 | 117 86,724 | 1,036 666,684 |
| | | | 3 540 | 1,832 556,244 | 13 9,655 | 35 12,420 | 77 41,256 | 160 73,051 |
| 525 114,804 | 1,228 428,328 | 1,442 562,788 | 1,952 985,932 | 32,214 13,058,692 | 2,672 1,112,962 | 9,248 4,946,389 | 4,636 1,933,794 | 26,721 11,261,031 |
| | | | | | | | | |
| 34,315 22,637,580 | 46,544 24,891,206 | 46,526 21,004,750 | 27,466 15,125,891 | 446,492 209,775,946 | 35,655 18,590,947 | 29,815 14,262,660 | 65,423 29,254,703 | 417,416 204,974,322 |

生鮮水産物魚種別・産地別取扱高 — まがれい類

| 産地 | 3年1月 | 3年2月 | 3年3月 | 3年4月 | 3年5月 | 3年6月 | 3年7月 | 3年8月 |
|------|--------------------|--------------------|--------------------|--------------------|--------------------|--------------------|--------------------|--------------------|
| 総計 | 1,467 1,033,620 | 2,038 1,079,168 | 2,391 1,312,443 | 4,463 1,736,028 | 4,487 2,030,510 | 2,053 1,286,658 | 2,330 1,873,865 | 1,948 1,140,664 |
| 平均単価 | 705 | 530 | 549 | 389 | 453 | 627 | 804 | 586 |
| 福岡 | 5 2,160 | 55 27,378 | 90 30,996 | 412 189,216 | 692 322,715 | 609 245,484 | 239 69,714 | 608 82,912 |
| 東シナ海 | | | | | | | | |
| 香岐 | | | | | | | | |
| 対馬 | 30 6,480 | 10 4,104 | 61 14,580 | | | | | |
| 五島 | | | | | | | | |
| 佐賀 | 39 13,716 | | 9 1,728 | | | | | |
| 長崎 | 107 21,708 | 158 35,780 | 332 76,464 | 249 44,658 | 142 26,136 | 8 1,404 | 4 1,080 | |
| 鹿児島 | | | | | | | | |
| その他 | 1,286 989,556 | 1,815 1,011,906 | 1,899 1,188,675 | 3,802 1,502,154 | 3,653 1,681,659 | 1,436 1,039,770 | 2,087 1,803,071 | 1,340 1,057,752 |

| 3年9月 | 3年10月 | 3年11月 | 3年12月 | 年計 | 4年1月 | 4年2月 | 4年3月 | 年度計 |
|--------------------|--------------------|--------------------|------------------|----------------------|--------------------|--------------------|--------------------|----------------------|
| 5,021 2,807,139 | 5,878 3,060,226 | 4,082 2,021,975 | 1,303 851,639 | 37,461 20,233,935 | 3,799 2,448,112 | 4,827 2,827,485 | 4,516 3,233,375 | 44,707 25,317,676 |
| 559 | 521 | 495 | 654 | 540 | 644 | 586 | 716 | 566 |
| 309 52,283 | 161 64,638 | 69 40,608 | 35 17,226 | 3,284 1,145,330 | 14 6,264 | 61 16,308 | 84 29,441 | 3,293 1,136,809 |
| | | | | | | | 4 1,080 | 4 1,080 |
| | | | | 101 25,164 | | 45 8,100 | 12 2,160 | 57 10,260 |
| | | | | 48 15,444 | 10 9,029 | | | 10 9,029 |
| | 15 9,180 | 8 1,296 | | 1,023 217,706 | 43 12,852 | 16 6,113 | 260 60,210 | 745 162,929 |
| | | | | | | | | |
| 4,712 2,754,856 | 5,702 2,986,408 | 4,005 1,980,071 | 1,268 834,413 | 33,005 18,830,291 | 3,732 2,419,967 | 4,705 2,796,964 | 4,156 3,140,484 | 40,598 23,997,569 |

生鮮水産物魚種別・産地別取扱高 — みずがれい類

| 産地 | 3年1月 | 3年2月 | 3年3月 | 3年4月 | 3年5月 | 3年6月 | 3年7月 | 3年8月 |
|------|----------------------|----------------------|---------------------|----------------------|---------------------|--------------------|----------------|--------------------|
| 総計 | 27,860 12,485,124 | 46,950 19,222,748 | 14,944 8,224,578 | 18,209 10,914,669 | 16,203 8,965,917 | 3,268 2,458,512 | 573 631,260 | 2,824 1,558,116 |
| 平均単価 | 448 | 409 | 550 | 599 | 553 | 752 | 1,102 | 552 |
| 福岡 | 17,779 6,759,504 | 35,326 13,600,116 | 3,996 2,129,436 | 6 3,780 | 10 3,780 | 81 29,592 | 92 47,520 | 53 31,320 |
| 東シナ海 | | | | | | | | |
| 香岐 | | | | | | | | |
| 対馬 | 27 27,648 | 69 87,588 | 15 7,992 | 27 16,740 | 18 18,036 | 32 29,268 | | |
| 五島 | | | | | | | | |
| 佐賀 | 935 258,552 | 464 145,844 | 315 116,100 | | | | | |
| 長崎 | 3,242 1,503,360 | 10,002 4,750,380 | 4,610 1,978,560 | 1,324 441,504 | 464 118,260 | 211 57,456 | 58 26,028 | 6 3,240 |
| 鹿児島 | | | | | | | | |
| その他 | 5,877 3,936,060 | 1,089 638,820 | 6,008 3,992,490 | 16,852 10,452,645 | 15,711 8,825,841 | 2,944 2,342,196 | 423 557,712 | 2,765 1,523,556 |

(単位/上段:kg 下段:円 平均単価:円)

| 3年9月 | 3年10月 | 3年11月 | 3年12月 | 年計 | 4年1月 | 4年2月 | 4年3月 | 年度計 |
|----------------------|----------------------|----------------------|----------------------|------------------------|---------------------|----------------------|----------------------|------------------------|
| 16,818 12,909,456 | 19,736 14,522,782 | 19,162 12,956,112 | 15,494 10,693,296 | 202,041 115,542,570 | 13,500 9,750,974 | 47,971 22,125,960 | 20,893 11,104,895 | 194,651 118,591,949 |
| 768 | 736 | 676 | 690 | 572 | 722 | 461 | 532 | 609 |
| 18 9,720 | 22 12,744 | 8 3,780 | 49 25,920 | 57,440 22,657,212 | 3,687 2,353,644 | 37,759 16,378,956 | 9,917 4,323,240 | 51,702 23,223,996 |
| | | | | | | | 4 | 4 |
| | | | | | | | 1,080 | 1,080 |
| 63 21,924 | 12 9,504 | 8 5,400 | | 271 224,100 | 19 17,172 | 154 96,552 | 30 24,948 | 363 239,544 |
| | | | | | | | | |
| | | | | 1,714 520,496 | 35 302 | 50 12,420 | 85 21,168 | 85 33,890 |
| 135 72,252 | 756 306,828 | 1,227 506,520 | 1,696 796,392 | 23,731 10,560,780 | 1,498 856,440 | 8,690 4,703,724 | 3,045 1,498,025 | 19,110 9,386,669 |
| | | | | | | | | |
| 16,602 12,805,560 | 18,946 14,193,706 | 17,919 12,440,412 | 13,749 9,870,984 | 118,885 81,579,982 | 8,296 6,523,416 | 1,333 934,308 | 7,847 5,236,434 | 123,387 85,706,770 |

生鮮水産物魚種別・産地別取扱高 — やなぎむしかれい類

| 産地 | 3年1月 | 3年2月 | 3年3月 | 3年4月 | 3年5月 | 3年6月 | 3年7月 | 3年8月 |
|------|----------------|--------------|----------------|---------------|------------|----------------|--------------|--------------|
| 総計 | 282 239,220 | 63 65,448 | 278 234,900 | 128 72,144 | 9 7,560 | 442 304,992 | 24 15,012 | 12 14,040 |
| 平均単価 | 848 | 1,039 | 845 | 564 | 840 | 690 | 626 | 1,170 |
| 福岡 | | 3 1,188 | | | | | | |
| 東シナ海 | | | | | | | | |
| 香岐 | | | | | | | | |
| 対馬 | | | | | | | | |
| 五島 | | | | | | | | |
| 佐賀 | | | | | | | | |
| 長崎 | | | | | 3 540 | | | |
| 鹿児島 | | | | | | | | |
| その他 | 282 239,220 | 60 64,260 | 278 234,900 | 128 72,144 | 6 7,020 | 442 304,992 | 24 15,012 | 12 14,040 |

| 3年9月 | 3年10月 | 3年11月 | 3年12月 | 年計 | 4年1月 | 4年2月 | 4年3月 | 年度計 |
|----------------|--------------|----------------|----------------|--------------------|----------------|--------------|------------------|--------------------|
| 305 259,308 | 25 22,680 | 274 303,804 | 177 232,092 | 2,019 1,771,200 | 329 347,544 | 47 77,220 | 1,291 628,668 | 3,063 2,285,064 |
| 850 | 907 | 1,109 | 1,311 | 877 | 1,056 | 1,643 | 487 | 746 |
| | | | | 3 1,188 | | | | |
| | | | | | | | | |
| | | | | | | | | |
| | | | | | | | | |
| | | | | | | | | |
| | | | | | | | | |
| | | | | 3 540 | | | | 3 540 |
| | | | | | | | | |
| 305 259,308 | 25 22,680 | 274 303,804 | 177 232,092 | 2,013 1,769,472 | 329 347,544 | 47 77,220 | 1,291 628,668 | 3,060 2,284,524 |

生鮮水産物魚種別・産地別取扱高 — その他のかれい類

| 産地 | 3年1月 | 3年2月 | 3年3月 | 3年4月 | 3年5月 | 3年6月 | 3年7月 | 3年8月 |
|------|----------------------|----------------------|----------------------|----------------------|---------------------|---------------------|--------------------|--------------------|
| 総計 | 31,391 13,557,938 | 52,964 19,929,233 | 69,671 26,107,956 | 31,419 11,898,082 | 27,566 6,816,899 | 13,954 5,165,866 | 7,326 3,401,175 | 7,729 4,092,191 |
| 平均単価 | 432 | 376 | 375 | 379 | 247 | 370 | 464 | 529 |
| 福岡 | 1,191 290,844 | 3,985 1,451,628 | 3,802 1,785,024 | 734 658,260 | 1,871 1,075,788 | 2,043 841,104 | 428 193,320 | 279 128,412 |
| 東シナ海 | | | | | | | | |
| 香岐 | | | 3 864 | | | | | |
| 対馬 | 3 2,160 | 28 13,262 | 6 2,160 | 3 2,160 | 8 3,240 | | | |
| 五島 | | | | | | | | |
| 佐賀 | 3 864 | 11 1,620 | 21 8,100 | 1 540 | | 17 5,616 | 14 3,024 | |
| 長崎 | 992 348,483 | 1,596 800,197 | 1,010 275,874 | 418 119,772 | 1,025 151,200 | 399 91,098 | 690 88,668 | 17 4,990 |
| 鹿児島 | | | | | | | | |
| その他 | 29,202 12,915,587 | 47,344 17,662,526 | 64,829 24,035,934 | 30,263 11,117,350 | 24,662 5,586,671 | 11,495 4,228,048 | 6,194 3,116,163 | 7,433 3,958,789 |

(単位/上段:kg 下段:円 平均単価:円)

| 3年9月 | 3年10月 | 3年11月 | 3年12月 | 年計 | 4年1月 | 4年2月 | 4年3月 | 年度計 |
|---------------------|---------------------|---------------------|---------------------|------------------------|---------------------|----------------------|----------------------|------------------------|
| 13,152 6,880,172 | 22,676 7,962,516 | 25,244 6,545,041 | 13,390 4,598,467 | 316,482 116,955,536 | 25,024 9,842,850 | 26,224 11,457,520 | 56,924 22,317,792 | 270,628 100,978,571 |
| 523 | 351 | 259 | 343 | 370 | 393 | 437 | 392 | 373 |
| 66 19,764 | 336 150,984 | 709 209,606 | 826 207,889 | 16,270 7,012,623 | 255 61,236 | 1,804 675,432 | 3,359 1,611,792 | 12,710 5,833,587 |
| | | | | 3 864 | | | 3 1,620 | 3 1,620 |
| | 12 10,800 | | 33 12,096 | 93 45,878 | 337 237,600 | 148 91,368 | 75 59,616 | 616 416,880 |
| | | | 3 540 | 70 20,304 | 3 324 | | 27 20,088 | 65 30,132 |
| 390 42,552 | 457 112,320 | 207 54,972 | 256 189,540 | 7,457 2,279,666 | 1,131 243,670 | 542 236,552 | 1,331 375,559 | 6,863 1,710,893 |
| | | | | | | | | |
| 12,696 6,817,856 | 21,871 7,688,412 | 24,328 6,280,463 | 12,272 4,188,402 | 292,589 107,596,201 | 23,298 9,300,020 | 23,730 10,454,168 | 52,129 20,249,117 | 250,371 92,985,459 |

生鮮水産物魚種別・産地別取扱高 — にべ類

| 産地 | 3年1月 | 3年2月 | 3年3月 | 3年4月 | 3年5月 | 3年6月 | 3年7月 | 3年8月 |
|------|------------------|------------------|------------------|------------------|----------------|----------------|------------------|----------------|
| 総計 | 4,176 958,272 | 2,765 749,461 | 1,624 413,418 | 3,873 563,631 | 539 125,658 | 904 211,616 | 1,138 286,367 | 875 224,046 |
| 平均単価 | 229 | 271 | 255 | 146 | 233 | 234 | 252 | 256 |
| 福岡 | | | | | 12 1,944 | | | |
| 東シナ海 | | | | | | | | |
| 香岐 | | | | | | | | |
| 対馬 | | | | | | | | |
| 五島 | | | | | | | | |
| 佐賀 | | | | | | | | |
| 長崎 | 14 3,780 | | | | | | | |
| 鹿児島 | | | | | | | | |
| その他 | 4,162 954,492 | 2,765 749,461 | 1,624 413,418 | 3,873 563,631 | 527 123,714 | 904 211,616 | 1,138 286,367 | 875 224,046 |

| 3年9月 | 3年10月 | 3年11月 | 3年12月 | 年計 | 4年1月 | 4年2月 | 4年3月 | 年度計 |
|----------------|----------------|------------------|--------------------|---------------------|----------------|--------------------|--------------------|---------------------|
| 855 203,688 | 715 170,116 | 1,178 332,164 | 4,698 1,041,023 | 23,340 5,279,460 | 622 148,592 | 3,985 1,291,600 | 5,724 1,709,611 | 25,106 6,308,112 |
| 238 | 238 | 282 | 222 | 226 | 239 | 324 | 299 | 251 |
| | | | | 12 1,944 | | | | 12 1,944 |
| | | | | | | | | |
| | | | | | | | | |
| | | | | | | | | |
| | | | | | | | | |
| | | | 21 7,749 | 35 11,529 | | 6 1,620 | 6 2,160 | 33 11,529 |
| | | | | | | | | |
| 855 203,688 | 715 170,116 | 1,178 332,164 | 4,677 1,033,274 | 23,293 5,265,987 | 622 148,592 | 3,979 1,289,980 | 5,718 1,707,451 | 25,061 6,294,639 |

生鮮水産物魚種別・産地別取扱高 — ぐち類

| 産地 | 3年1月 | 3年2月 | 3年3月 | 3年4月 | 3年5月 | 3年6月 | 3年7月 | 3年8月 |
|------|------------------|------------------|------------------|--------------------|--------------------|--------------------|--------------------|------------------|
| 総計 | 7,071 788,076 | 4,811 498,204 | 3,355 510,732 | 6,579 1,597,402 | 6,939 1,772,571 | 9,190 1,711,873 | 8,129 1,224,491 | 6,316 912,343 |
| 平均単価 | 111 | 104 | 152 | 243 | 255 | 186 | 151 | 144 |
| 福岡 | 6,558 672,624 | 4,134 310,824 | 2,325 203,580 | 3,017 313,848 | 2,554 281,988 | 6,222 780,624 | 6,285 650,484 | 4,368 409,752 |
| 東シナ海 | | | | | | | | |
| 香岐 | | | | | | | | |
| 対馬 | 195 33,372 | 47 7,128 | 120 15,228 | 340 49,680 | 10 1,404 | | | |
| 五島 | | | | | | | | |
| 佐賀 | | | | | | 6 648 | 27 2,376 | |
| 長崎 | 73 9,396 | 32 3,996 | 32 8,532 | 36 4,860 | 38 5,076 | 92 20,628 | 349 71,172 | 530 102,924 |
| 鹿児島 | | | | | 28 10,584 | | | |
| その他 | 245 72,684 | 598 176,256 | 878 283,392 | 3,186 1,229,014 | 4,309 1,473,519 | 2,870 909,973 | 1,468 500,459 | 1,418 399,667 |

(単位/上段:kg 下段:円 平均単価:円)

| 3年9月 | 3年10月 | 3年11月 | 3年12月 | 年計 | 4年1月 | 4年2月 | 4年3月 | 年度計 |
|------------------|--------------------|---------------------|------------------|----------------------|----------------|----------------|------------------|----------------------|
| 6,921 967,275 | 6,612 1,268,038 | 19,873 2,416,821 | 2,397 477,782 | 88,193 14,145,608 | 859 111,656 | 842 107,892 | 1,838 470,674 | 76,495 13,038,818 |
| 140 | 192 | 122 | 199 | 160 | 130 | 128 | 256 | 170 |
| 3,948 348,516 | 2,875 283,608 | 17,852 1,788,480 | 1,344 159,084 | 61,482 6,203,412 | 618 62,532 | 672 69,336 | 738 82,620 | 50,493 5,230,872 |
| | | | | | | | | |
| | | | 90 | 802 | 120 | | 40 | 600 |
| | | | 26,676 | 133,488 | 19,440 | | 5,616 | 102,816 |
| | | | | | | | | |
| 225 12,960 | 108 8,208 | 9 540 | 9 540 | 384 25,272 | | | 18 1,728 | 402 27,000 |
| 1,129 168,588 | 1,560 268,920 | 620 105,516 | 291 54,324 | 4,782 823,932 | 53 5,832 | 10 1,404 | 400 99,036 | 5,108 908,280 |
| | | | | 28 | | | | 28 |
| | | | | 10,584 | | | | 10,584 |
| 1,619 437,211 | 2,069 707,302 | 1,392 522,285 | 663 237,158 | 20,715 6,948,920 | 68 23,852 | 160 37,152 | 642 281,674 | 19,864 6,759,266 |

生鮮水産物魚種別・産地別取扱高 — えそ類

| 産地 | 3年1月 | 3年2月 | 3年3月 | 3年4月 | 3年5月 | 3年6月 | 3年7月 | 3年8月 |
|------|------------------|------------------|------------------|------------------|------------------|-------------------|---------------------|------------------|
| 総計 | 2,299 258,228 | 1,029 105,197 | 3,333 286,364 | 3,830 307,453 | 4,447 512,935 | 12,305 858,401 | 24,143 1,900,190 | 8,614 500,568 |
| 平均単価 | 112 | 102 | 86 | 80 | 115 | 70 | 79 | 58 |
| 福岡 | 173 14,040 | 183 16,848 | 202 15,012 | 779 26,676 | 1,180 55,944 | 4,996 193,482 | 5,682 206,010 | 4,630 167,616 |
| 東シナ海 | | | | | | | | |
| 香岐 | | | | | | | | |
| 対馬 | | | 27 3,694 | | 15 864 | | 30 1,080 | 5 540 |
| 五島 | | | | 752 26,028 | | | | |
| 佐賀 | 190 34,668 | 20 4,104 | 10 2,160 | 70 14,688 | | 20 1,620 | 90 6,264 | 80 6,048 |
| 長崎 | 1,832 204,120 | 433 47,525 | 2,606 215,494 | 1,209 110,137 | 1,693 173,923 | 5,838 427,319 | 17,167 1,598,546 | 3,274 293,856 |
| 鹿児島 | | | | | | | | |
| その他 | 104 5,400 | 393 36,720 | 488 50,004 | 1,020 129,924 | 1,559 282,204 | 1,451 235,980 | 1,174 88,290 | 625 32,508 |

| 3年9月 | 3年10月 | 3年11月 | 3年12月 | 年計 | 4年1月 | 4年2月 | 4年3月 | 年度計 |
|------------------|------------------|------------------|------------------|---------------------|------------------|----------------|------------------|---------------------|
| 5,661 308,453 | 7,592 510,055 | 8,873 677,213 | 4,293 450,887 | 86,419 6,675,944 | 1,782 315,328 | 873 159,300 | 3,361 361,525 | 85,774 6,862,308 |
| 54 | 67 | 76 | 105 | 77 | 177 | 182 | 108 | 80 |
| 3,026 96,660 | 4,869 172,908 | 5,738 197,424 | 1,872 79,164 | 33,330 1,241,784 | 106 6,372 | 23 4,428 | 18 2,808 | 32,919 1,209,492 |
| | | | | | | | | |
| | | | 6 | 83 | | | 37 | 93 |
| | | | 540 | 6,718 | | | 3,888 | 6,912 |
| | | | | 752 | | | | 752 |
| | | | | 26,028 | | | | 26,028 |
| 75 6,156 | 935 177,336 | 1,545 328,860 | 1,110 239,220 | 4,145 821,124 | 1,290 276,372 | 400 86,400 | 155 33,264 | 5,770 1,176,228 |
| 2,114 172,589 | 1,548 143,179 | 1,345 136,025 | 1,026 103,235 | 40,085 3,625,948 | 246 23,188 | 112 19,872 | 2,963 299,479 | 38,535 3,501,348 |
| | | | | | | | | |
| 446 33,048 | 240 16,632 | 245 14,904 | 279 28,728 | 8,024 954,342 | 140 9,396 | 338 48,600 | 188 22,086 | 7,705 942,300 |

生鮮水産物魚種別・産地別取扱高 — はも類

| 産地 | 3年1月 | 3年2月 | 3年3月 | 3年4月 | 3年5月 | 3年6月 | 3年7月 | 3年8月 |
|------|----------------|---------------|------------------|------------------|------------------|--------------------|--------------------|--------------------|
| 総計 | 565 147,485 | 194 38,259 | 2,250 718,048 | 1,231 415,807 | 1,407 932,131 | 3,179 2,265,412 | 9,450 5,586,149 | 5,294 2,759,312 |
| 平均単価 | 261 | 197 | 319 | 338 | 662 | 713 | 591 | 521 |
| 福岡 | 52 8,532 | 62 10,368 | 38 7,668 | 112 24,320 | 153 28,750 | 276 39,236 | 190 36,180 | 405 72,986 |
| 東シナ海 | | | | | | | | |
| 香岐 | | | | | | | | |
| 対馬 | | | | | | | | |
| 五島 | | | | | | | | |
| 佐賀 | | | | 66 15,228 | 60 34,669 | 12 3,240 | 12 3,888 | 34 9,612 |
| 長崎 | 63 10,649 | 84 19,764 | 1,685 599,345 | 389 146,752 | 233 152,369 | 1,168 773,016 | 5,733 2,270,257 | 3,411 1,267,458 |
| 鹿児島 | | | | | | | | |
| その他 | 450 128,304 | 48 8,127 | 527 111,035 | 664 229,507 | 961 716,343 | 1,723 1,449,920 | 3,515 3,275,824 | 1,444 1,409,256 |

(単位/上段:kg 下段:円 平均単価:円)

| 3年9月 | 3年10月 | 3年11月 | 3年12月 | 年計 | 4年1月 | 4年2月 | 4年3月 | 年度計 |
|--------------------|--------------------|--------------------|------------------|----------------------|---------------|---------------|------------------|----------------------|
| 4,498 1,765,910 | 6,807 1,947,223 | 7,596 1,665,631 | 1,856 386,744 | 44,327 18,628,111 | 510 91,449 | 218 29,948 | 1,033 194,898 | 43,079 18,040,614 |
| 393 | 286 | 219 | 208 | 420 | 179 | 137 | 189 | 419 |
| 662 76,626 | 1,451 181,786 | 727 99,739 | 145 16,740 | 4,273 602,931 | 34 4,968 | 18 3,024 | 31 3,996 | 4,204 588,351 |
| | | | | | | | | |
| | | | | | 76 33,291 | | 5 540 | 81 33,831 |
| | | | | | | | | |
| 32 7,776 | 32 24,408 | 18 3,888 | | 266 102,709 | | | 6 1,404 | 272 104,113 |
| 2,333 622,397 | 842 363,845 | 447 131,542 | 207 48,325 | 16,595 6,405,719 | 94 13,597 | 18 2,862 | 846 169,150 | 15,721 5,961,570 |
| | | | | | | | | |
| 1,471 1,059,111 | 4,482 1,377,184 | 6,404 1,430,462 | 1,504 321,679 | 23,193 11,516,752 | 306 39,593 | 182 24,062 | 145 19,808 | 22,801 11,352,749 |

生鮮水産物魚種別・産地別取扱高 — たちうお類

| 産地 | 3年1月 | 3年2月 | 3年3月 | 3年4月 | 3年5月 | 3年6月 | 3年7月 | 3年8月 |
|------|----------------------|----------------------|----------------------|----------------------|----------------------|----------------------|----------------------|----------------------|
| 総計 | 77,971 60,598,778 | 63,638 57,647,277 | 70,081 41,267,232 | 84,940 85,023,064 | 71,924 73,577,265 | 78,625 64,095,575 | 64,863 41,376,593 | 23,815 23,779,576 |
| 平均単価 | 777 | 906 | 589 | 1,001 | 1,023 | 815 | 638 | 999 |
| 福岡 | 8,866 7,174,440 | 6,772 5,557,356 | 3,349 2,617,380 | 3,539 2,289,492 | 2,109 867,197 | 13,293 8,081,370 | 17,717 8,004,420 | 8,483 6,062,472 |
| 東シナ海 | | | | 975 35,100 | | | | |
| 香岐 | | | | | | | | |
| 対馬 | 4,256 231,984 | 158 32,940 | 19,253 587,520 | 16 1,080 | 16 3,888 | 73 16,092 | 808 66,744 | 1,038 42,660 |
| 五島 | | 3,055 165,780 | | 4,356 304,020 | 30 3,240 | | | 51 6,480 |
| 佐賀 | | | | 16 3,888 | | 125 148,500 | 73 31,320 | 43 20,520 |
| 長崎 | 2,460 2,279,394 | 10,612 9,789,876 | 4,997 6,114,744 | 9,577 8,750,808 | 13,252 11,625,984 | 22,216 16,915,559 | 12,678 13,925,628 | 6,012 8,213,292 |
| 鹿児島 | 715 648,540 | 2,480 1,472,040 | 11,340 7,910,028 | 4,340 3,290,328 | 1,664 886,248 | 90 86,184 | 3,822 2,234,736 | 565 654,264 |
| その他 | 61,674 50,264,420 | 40,561 40,629,285 | 31,142 24,037,560 | 62,121 70,348,348 | 54,853 60,190,708 | 42,828 38,847,870 | 29,765 17,113,745 | 7,623 8,779,888 |

| 3年9月 | 3年10月 | 3年11月 | 3年12月 | 年計 | 4年1月 | 4年2月 | 4年3月 | 年度計 |
|----------------------|----------------------|----------------------|-----------------------|------------------------|------------------------|------------------------|------------------------|--------------------------|
| 32,190 32,401,413 | 56,583 32,205,460 | 71,175 47,970,036 | 112,485 80,423,626 | 808,290 640,365,895 | 158,055 141,824,952 | 108,462 105,458,590 | 147,315 139,560,548 | 1,010,432 867,696,698 |
| 1,007 | 569 | 674 | 715 | 792 | 897 | 972 | 947 | 859 |
| 7,755 4,826,844 | 25,111 6,310,570 | 20,964 15,616,044 | 1,210 887,782 | 119,168 68,295,367 | 5,054 3,325,752 | 16,565 12,284,938 | 2,609 2,138,076 | 124,409 70,694,957 |
| | | | | 975 35,100 | | | | 975 35,100 |
| | 8 1,620 | 8 2,160 | 16 4,320 | 32 8,100 | 8 3,780 | | | 40 11,880 |
| 8 1,080 | 861 164,160 | 5,006 280,044 | 607 320,436 | 32,100 1,748,628 | 149 18,468 | 2,267 100,764 | 16 17,820 | 10,865 1,033,236 |
| 415 43,200 | 1,350 70,200 | 78 5,400 | | 9,335 598,320 | | | 12,984 655,560 | 19,264 1,088,100 |
| 32 20,628 | 111 50,220 | 44 28,188 | 92 33,372 | 536 336,636 | 6 5,724 | | 337 223,020 | 879 565,380 |
| 5,618 4,655,988 | 10,936 8,276,958 | 8,252 8,054,424 | 12,971 9,451,188 | 119,581 108,053,843 | 4,305 3,119,418 | 3,788 3,037,608 | 3,574 3,332,340 | 113,179 99,359,195 |
| 520 537,711 | 485 417,852 | 375 249,372 | 160 30,240 | 26,556 18,417,543 | 185 70,092 | 2,112 901,476 | | 14,318 9,358,503 |
| 17,842 22,315,962 | 17,721 16,913,880 | 36,448 23,734,404 | 97,429 69,696,288 | 500,007 442,872,358 | 148,348 135,281,718 | 83,730 89,133,804 | 127,795 133,193,732 | 726,503 685,550,347 |

生鮮水産物魚種別・産地別取扱高 — あなご類

| 産地 | 3年1月 | 3年2月 | 3年3月 | 3年4月 | 3年5月 | 3年6月 | 3年7月 | 3年8月 |
|------|--------------------|--------------------|--------------------|--------------------|--------------------|----------------------|----------------------|--------------------|
| 総計 | 5,973 4,866,653 | 4,815 5,388,023 | 5,683 6,870,846 | 8,264 9,123,201 | 8,673 5,753,016 | 15,409 10,580,238 | 12,624 10,323,362 | 8,032 7,341,903 |
| 平均単価 | 815 | 1,119 | 1,209 | 1,104 | 663 | 687 | 818 | 914 |
| 福岡 | 2,020 2,448,533 | 2,626 2,779,434 | 3,543 3,865,547 | 5,712 5,961,414 | 3,997 2,947,986 | 6,151 4,190,408 | 6,526 5,141,188 | 4,238 3,811,083 |
| 東シナ海 | | | | | | | | |
| 香岐 | | | | | | | | |
| 対馬 | 2,170 487,512 | | 4 3,240 | | 2,433 576,893 | 1,438 344,196 | 34 13,284 | |
| 五島 | | | | | | | | |
| 佐賀 | 18 12,096 | 19 19,008 | 99 89,100 | 14 14,796 | 22 13,986 | 34 25,703 | 26 27,756 | |
| 長崎 | 978 1,085,162 | 1,499 1,535,111 | 699 996,148 | 1,353 1,466,306 | 1,348 911,833 | 5,041 2,667,611 | 5,350 4,089,646 | 3,242 2,636,364 |
| 鹿児島 | | | | | | | | |
| その他 | 787 833,350 | 671 1,054,470 | 1,338 1,916,811 | 1,185 1,680,685 | 873 1,302,318 | 2,745 3,352,320 | 688 1,051,488 | 552 894,456 |

(単位/上段:kg 下段:円 平均単価:円)

| 3年9月 | 3年10月 | 3年11月 | 3年12月 | 年計 | 4年1月 | 4年2月 | 4年3月 | 年度計 |
|----------------------|----------------------|----------------------|--------------------|------------------------|--------------------|--------------------|---------------------|------------------------|
| 12,784 10,414,631 | 16,013 16,076,287 | 12,871 14,335,051 | 7,604 9,122,932 | 118,745 110,196,143 | 6,542 7,474,601 | 4,929 5,544,763 | 8,970 12,094,509 | 122,715 118,184,494 |
| 815 | 1,004 | 1,114 | 1,200 | 928 | 1,143 | 1,125 | 1,348 | 963 |
| 7,619 6,946,700 | 11,734 10,471,680 | 9,120 8,641,048 | 5,251 5,114,232 | 68,537 62,319,253 | 3,880 3,542,184 | 3,407 3,320,752 | 4,987 5,660,604 | 72,622 65,749,279 |
| | | | | | | | | |
| | | | | | | | | |
| 3,080 778,788 | 31 20,088 | 124 78,840 | 10 864 | 9,324 2,303,705 | 4 2,700 | | | 7,154 1,815,653 |
| | | | | | | | | |
| | 19 22,604 | 36 38,156 | 31 33,156 | 318 296,361 | 60 61,927 | 36 26,654 | 28 25,769 | 306 290,507 |
| 956 923,149 | 2,162 2,496,953 | 1,391 1,913,755 | 203 313,486 | 24,222 21,035,524 | 643 659,999 | 436 452,293 | 865 908,560 | 22,990 19,439,955 |
| | | | | | | | | |
| 1,129 1,765,994 | 2,067 3,064,962 | 2,200 3,663,252 | 2,109 3,661,194 | 16,344 24,241,300 | 1,955 3,207,791 | 1,050 1,745,064 | 3,090 5,499,576 | 19,643 30,889,100 |

生鮮水産物魚種別・産地別取扱高 — ほうぼう類

| 産地 | 3年1月 | 3年2月 | 3年3月 | 3年4月 | 3年5月 | 3年6月 | 3年7月 | 3年8月 |
|------|--------------------|--------------------|---------------------|----------------------|---------------------|--------------------|------------------|------------------|
| 総計 | 3,734 1,147,884 | 9,207 3,759,059 | 19,339 9,625,705 | 20,602 10,234,582 | 12,399 6,000,782 | 7,000 3,430,123 | 1,231 493,236 | 1,323 682,344 |
| 平均単価 | 307 | 408 | 498 | 497 | 484 | 490 | 401 | 516 |
| 福岡 | 1,199 327,180 | 1,933 515,959 | 1,419 483,494 | 1,075 363,151 | 485 96,962 | 95 16,740 | 105 23,652 | 49 10,692 |
| 東シナ海 | | | | | | | | |
| 香岐 | | | | | | | | |
| 対馬 | | 5 1,620 | 5 108 | | | | | 5 3,240 |
| 五島 | | | | | | | | |
| 佐賀 | 177 79,067 | 842 288,771 | 782 284,062 | 603 168,286 | 230 51,516 | 35 7,776 | | 25 8,100 |
| 長崎 | 1,113 221,617 | 2,037 315,587 | 1,412 245,473 | 1,378 205,902 | 385 69,984 | 447 90,655 | 495 193,428 | 995 576,396 |
| 鹿児島 | | | | | | | | |
| その他 | 1,245 520,020 | 4,390 2,637,122 | 15,721 8,612,568 | 17,546 9,497,243 | 11,299 5,782,320 | 6,423 3,314,952 | 631 276,156 | 249 83,916 |

| 3年9月 | 3年10月 | 3年11月 | 3年12月 | 年計 | 4年1月 | 4年2月 | 4年3月 | 年度計 |
|--------------------|--------------------|--------------------|--------------------|----------------------|--------------------|--------------------|----------------------|-----------------------|
| 3,889 1,446,552 | 7,984 2,851,664 | 9,399 3,895,690 | 2,830 1,378,317 | 98,937 44,945,938 | 7,862 4,057,828 | 6,513 4,902,197 | 22,984 14,708,477 | 104,016 54,081,792 |
| 372 | 357 | 414 | 487 | 454 | 516 | 753 | 640 | 520 |
| 55 10,800 | 20 7,560 | 80 25,974 | 175 101,433 | 6,690 1,983,597 | 557 282,062 | 983 484,662 | 1,385 644,554 | 5,064 2,068,242 |
| | | | | | | | | |
| | | | | | | | | |
| 6 2,700 | | | 20 14,580 | 41 22,248 | 26 19,440 | | 10 3,780 | 67 43,740 |
| | | | | | | | | |
| 40 15,120 | 91 31,860 | 112 47,639 | 222 87,134 | 3,159 1,069,331 | 239 115,549 | 213 154,526 | 168 89,900 | 1,978 777,406 |
| 3,132 1,089,180 | 4,151 2,008,508 | 7,774 3,523,932 | 1,425 715,198 | 24,744 9,255,860 | 5,033 2,484,961 | 2,893 1,541,927 | 3,971 1,034,219 | 32,079 13,534,290 |
| | | | | | | | | |
| 656 328,752 | 3,722 803,736 | 1,433 298,145 | 988 459,972 | 64,303 32,614,902 | 2,007 1,155,816 | 2,424 2,721,082 | 17,450 12,936,024 | 64,828 37,658,114 |

生鮮水産物魚種別・産地別取扱高 — こち類

| 産地 | 3年1月 | 3年2月 | 3年3月 | 3年4月 | 3年5月 | 3年6月 | 3年7月 | 3年8月 |
|------|---------------|---------------|----------------|------------------|--------------------|---------------------|---------------------|--------------------|
| 総計 | 305 84,834 | 259 79,683 | 423 125,472 | 1,686 727,815 | 4,657 1,852,989 | 17,320 5,758,971 | 13,107 4,508,455 | 6,694 1,923,401 |
| 平均単価 | 278 | 308 | 297 | 432 | 398 | 333 | 344 | 287 |
| 福岡 | 49 29,841 | 59 22,031 | 62 18,576 | 687 335,986 | 4,001 1,597,493 | 14,858 4,949,472 | 7,526 2,775,436 | 4,208 1,185,611 |
| 東シナ海 | | | | | | | | |
| 香岐 | | | | | | | | |
| 対馬 | 5 3,564 | | | 4 1,080 | 9 2,160 | 40 7,128 | | |
| 五島 | | | | | | | | |
| 佐賀 | 33 11,189 | 55 17,647 | 46 18,295 | 56 40,608 | 82 78,689 | 248 100,104 | 228 211,248 | 30 11,232 |
| 長崎 | 162 27,788 | 97 25,274 | 223 52,423 | 403 161,136 | 203 61,269 | 387 133,704 | 709 131,685 | 472 100,495 |
| 鹿児島 | | | | | | | | |
| その他 | 56 12,452 | 48 14,731 | 92 36,178 | 536 189,005 | 362 113,378 | 1,787 568,563 | 4,644 1,390,086 | 1,984 626,063 |

(単位/上段:kg 下段:円 平均単価:円)

| 3年9月 | 3年10月 | 3年11月 | 3年12月 | 年計 | 4年1月 | 4年2月 | 4年3月 | 年度計 |
|------------------|------------------|------------------|------------------|----------------------|----------------|----------------|----------------|----------------------|
| 2,058 512,313 | 1,319 404,385 | 1,296 555,575 | 1,457 799,050 | 50,581 17,332,943 | 467 196,756 | 292 142,495 | 803 246,523 | 51,156 17,628,728 |
| 249 | 307 | 429 | 548 | 343 | 421 | 488 | 307 | 345 |
| 1,252 260,463 | 835 249,275 | 880 439,367 | 1,000 651,188 | 35,417 12,514,739 | 182 90,353 | 100 54,410 | 189 51,732 | 35,718 12,640,786 |
| | | | | | | | | |
| | 8 1,080 | | | 66 15,012 | 5 4,320 | 10 3,780 | 76 19,548 | |
| | | | | | | | | |
| 5 1,944 | 28 14,472 | 32 15,012 | 62 18,478 | 905 538,918 | 50 24,451 | 32 8,899 | 59 28,253 | 912 553,390 |
| 309 78,128 | 231 60,296 | 242 46,095 | 73 20,541 | 3,511 898,834 | 78 25,024 | 65 30,749 | 274 78,851 | 3,446 927,973 |
| | | | | | | | | |
| 492 171,778 | 217 79,262 | 142 55,101 | 322 108,843 | 10,682 3,365,440 | 157 56,928 | 90 44,117 | 271 83,907 | 11,004 3,487,031 |

生鮮水産物魚種別・産地別取扱高 — かさご類

| 産地 | 3年1月 | 3年2月 | 3年3月 | 3年4月 | 3年5月 | 3年6月 | 3年7月 | 3年8月 |
|------|--------------------|--------------------|--------------------|--------------------|--------------------|--------------------|--------------------|--------------------|
| 総計 | 4,256 2,946,899 | 7,887 4,891,645 | 9,368 5,917,482 | 7,725 5,062,616 | 6,779 4,088,462 | 9,475 4,902,421 | 5,854 4,123,291 | 3,727 2,520,751 |
| 平均単価 | 692 | 620 | 632 | 655 | 603 | 517 | 704 | 676 |
| 福岡 | 905 504,598 | 1,281 652,395 | 1,572 884,314 | 1,740 1,271,061 | 826 413,262 | 1,155 427,485 | 416 267,647 | 447 331,052 |
| 東シナ海 | | | | | | | | |
| 香岐 | 12 7,884 | 18 11,124 | 40 25,920 | 66 45,900 | 96 59,508 | 54 27,864 | 12 10,260 | 30 13,608 |
| 対馬 | 763 846,720 | 1,358 1,103,004 | 1,789 1,508,436 | 2,510 1,879,470 | 3,294 2,321,892 | 4,631 2,991,881 | 2,787 2,439,720 | 990 897,048 |
| 五島 | | | | | | | | |
| 佐賀 | 686 470,113 | 1,338 822,441 | 1,135 705,241 | 470 277,193 | 361 199,390 | 496 200,837 | 316 161,827 | 280 134,870 |
| 長崎 | 1,675 1,021,766 | 3,112 1,842,113 | 3,795 1,981,012 | 2,508 1,254,614 | 1,896 851,959 | 2,862 1,124,441 | 2,220 1,127,759 | 1,917 1,099,785 |
| 鹿児島 | | | | | 43 17,799 | 99 41,407 | | |
| その他 | 215 95,818 | 780 460,568 | 1,037 812,559 | 431 334,378 | 263 224,652 | 178 88,506 | 103 116,078 | 63 44,388 |

| 3年9月 | 3年10月 | 3年11月 | 3年12月 | 年計 | 4年1月 | 4年2月 | 4年3月 | 年度計 |
|--------------------|--------------------|--------------------|--------------------|----------------------|--------------------|--------------------|---------------------|----------------------|
| 3,748 2,696,275 | 4,439 3,190,460 | 4,295 3,036,172 | 5,558 3,936,114 | 73,111 47,312,588 | 5,295 3,844,933 | 6,654 4,722,964 | 10,571 6,632,494 | 74,120 48,756,953 |
| 719 | 719 | 707 | 708 | 647 | 726 | 710 | 627 | 658 |
| 340 211,971 | 366 216,227 | 356 250,334 | 475 400,529 | 9,879 5,830,875 | 1,004 718,341 | 1,101 683,099 | 2,244 1,329,155 | 10,470 6,520,163 |
| | | | | | | | | |
| 12 12,420 | 12 7,560 | 60 38,340 | 49 41,580 | 461 301,968 | 18 8,964 | 35 36,180 | 66 47,304 | 510 349,488 |
| 1,481 1,156,874 | 1,035 848,934 | 1,301 1,169,456 | 1,130 1,137,856 | 23,069 18,301,291 | 1,000 886,728 | 1,313 1,207,683 | 2,072 1,754,071 | 23,544 18,691,613 |
| | | | | | | | | |
| 312 148,500 | 354 176,645 | 381 269,762 | 644 510,246 | 6,773 4,077,065 | 661 435,780 | 529 397,635 | 425 301,968 | 5,229 3,214,653 |
| 1,284 712,552 | 2,138 1,125,284 | 1,971 991,559 | 2,753 1,571,714 | 28,131 14,704,558 | 2,239 1,329,102 | 2,328 1,396,040 | 4,699 2,530,310 | 28,815 15,115,119 |
| 25 11,945 | | 17 3,715 | | 184 74,866 | | | | 184 74,866 |
| 294 442,013 | 534 815,810 | 209 313,006 | 507 274,189 | 4,614 4,021,965 | 373 466,018 | 1,348 1,002,327 | 1,065 669,686 | 5,368 4,791,051 |

生鮮水産物魚種別・産地別取扱高 — めばる類

| 産地 | 3年1月 | 3年2月 | 3年3月 | 3年4月 | 3年5月 | 3年6月 | 3年7月 | 3年8月 |
|------|--------------------|--------------------|--------------------|--------------------|--------------------|--------------------|--------------------|--------------------|
| 総計 | 1,713 1,336,492 | 2,171 1,242,367 | 4,560 2,849,169 | 4,137 2,553,607 | 2,418 1,369,894 | 2,652 1,482,645 | 1,477 1,133,352 | 1,543 1,094,040 |
| 平均単価 | 780 | 572 | 625 | 617 | 567 | 559 | 767 | 709 |
| 福岡 | 488 304,282 | 492 269,827 | 738 394,124 | 373 200,124 | 136 94,694 | 51 31,968 | | 94 49,680 |
| 東シナ海 | | | | | | | | |
| 香岐 | | 7 5,400 | | | | | | |
| 対馬 | 19 14,040 | 28 23,220 | 45 37,260 | 41 49,140 | 110 89,640 | 142 131,533 | 123 123,660 | 70 58,320 |
| 五島 | | | | | | | | |
| 佐賀 | 40 22,896 | 50 38,340 | 30 25,380 | 23 11,664 | 10 5,508 | | | |
| 長崎 | 14 7,387 | 49 22,356 | 355 295,920 | 82 45,198 | 46 11,837 | 64 34,128 | 13 11,880 | 7 1,620 |
| 鹿児島 | | | 10 5,400 | | 115 65,189 | 50 15,120 | | |
| その他 | 1,152 987,887 | 1,545 883,224 | 3,382 2,091,085 | 3,618 2,247,481 | 2,001 1,103,026 | 2,345 1,269,896 | 1,341 997,812 | 1,372 984,420 |

(単位/上段:kg 下段:円 平均単価:円)

| 3年9月 | 3年10月 | 3年11月 | 3年12月 | 年計 | 4年1月 | 4年2月 | 4年3月 | 年度計 |
|--------------------|--------------------|--------------------|--------------------|----------------------|--------------------|--------------------|--------------------|----------------------|
| 1,412 1,057,698 | 1,307 1,012,608 | 1,551 1,067,645 | 1,540 1,025,796 | 26,481 17,225,313 | 2,403 1,323,367 | 2,082 1,241,892 | 5,380 3,505,874 | 27,902 17,868,418 |
| 749 | 775 | 688 | 666 | 650 | 551 | 596 | 652 | 640 |
| 184 81,108 | 10 3,024 | 20 7,884 | 226 134,590 | 2,812 1,571,305 | 653 273,564 | 575 315,900 | 1,081 725,954 | 3,403 1,918,490 |
| | | | | 7 5,400 | | | | |
| 7 3,240 | 7 4,320 | | 68 48,168 | 660 582,541 | 19 13,500 | 49 42,660 | 171 136,404 | 807 700,585 |
| | | | 5 1,296 | 158 105,084 | 16 7,020 | 5 4,277 | | 59 29,765 |
| 29 17,604 | 29 11,448 | 127 57,618 | 17 6,480 | 832 523,476 | 17 11,340 | 35 16,200 | 149 65,880 | 615 291,233 |
| 14 6,048 | 35 22,680 | 35 19,656 | | 259 134,093 | | | 10 3,240 | 259 131,933 |
| 1,178 949,698 | 1,226 971,136 | 1,369 982,487 | 1,224 835,262 | 21,753 14,303,414 | 1,698 1,017,943 | 1,418 862,855 | 3,969 2,574,396 | 22,759 14,796,412 |

生鮮水産物魚種別・産地別取扱高 — むつ類

| 産地 | 3年1月 | 3年2月 | 3年3月 | 3年4月 | 3年5月 | 3年6月 | 3年7月 | 3年8月 |
|------|----------------------|-----------------------|-----------------------|-----------------------|----------------------|----------------------|----------------------|----------------------|
| 総計 | 29,578 75,154,014 | 59,480 166,914,648 | 82,694 211,894,866 | 63,124 159,632,316 | 25,244 73,924,844 | 30,615 90,333,986 | 16,707 61,724,916 | 40,138 60,127,866 |
| 平均単価 | 2,541 | 2,806 | 2,562 | 2,529 | 2,928 | 2,951 | 3,695 | 1,498 |
| 福岡 | 108 72,900 | | | 900 505,980 | | | 110 15,336 | 115 10,908 |
| 東シナ海 | | | | | | | | |
| 香岐 | 25 6,804 | 65 16,092 | | 10 5,400 | | | 15 1,620 | 97 6,156 |
| 対馬 | 22,983 68,426,856 | 56,710 163,381,320 | 77,861 202,965,264 | 59,605 156,320,604 | 22,947 71,480,556 | 29,620 88,401,456 | 14,337 56,011,824 | 18,162 45,369,936 |
| 五島 | | | | 144 97,200 | | | | |
| 佐賀 | 96 9,180 | 80 8,964 | 296 41,364 | 40 29,700 | 40 3,348 | 48 63,720 | 32 1,620 | 8 324 |
| 長崎 | 4,441 3,812,400 | 1,975 2,236,356 | 3,580 6,734,556 | 1,568 1,462,752 | 1,146 1,257,120 | 738 1,048,680 | 528 788,508 | 1,043 818,424 |
| 鹿児島 | | | | 53 88,128 | 70 81,140 | | | |
| その他 | 1,925 2,825,874 | 650 1,271,916 | 957 2,153,682 | 857 1,210,680 | 1,058 1,095,692 | 139 738,990 | 1,685 4,906,008 | 20,713 13,922,118 |

| 3年9月 | 3年10月 | 3年11月 | 3年12月 | 年計 | 4年1月 | 4年2月 | 4年3月 | 年度計 |
|----------------------|----------------------|----------------------|----------------------|--------------------------|-----------------------|-----------------------|-----------------------|--------------------------|
| 21,817 34,274,059 | 19,681 54,985,446 | 15,502 36,444,060 | 15,923 41,427,504 | 420,503 1,066,838,525 | 38,431 114,544,692 | 48,080 154,457,210 | 75,322 221,496,012 | 410,584 1,103,372,911 |
| 1,571 | 2,794 | 2,351 | 2,602 | 2,537 | 2,981 | 3,213 | 2,941 | 2,687 |
| 30 2,700 | 5 324 | | | 1,268 608,148 | 3 1,674 | | | 1,163 536,922 |
| | | | | 25 41,472 | | | 25 21,600 | 172 40,176 |
| 10,585 16,538,580 | 7,685 38,101,860 | 3,479 24,604,992 | 5,504 32,894,532 | 329,478 964,497,780 | 30,215 105,317,172 | 43,789 151,095,224 | 70,590 216,702,972 | 316,518 1,002,839,708 |
| | | | | 144 97,200 | | | | 144 97,200 |
| 16 648 | 184 317,520 | 152 45,144 | 64 4,428 | 1,056 525,960 | 264 16,092 | 248 18,684 | 120 21,384 | 1,216 522,612 |
| 4,954 3,547,152 | 8,716 5,545,206 | 10,837 6,566,076 | 10,006 6,760,692 | 49,532 40,577,922 | 6,801 4,858,380 | 3,793 2,393,658 | 4,193 3,322,026 | 54,323 38,368,674 |
| 17 13,651 | 25 23,760 | 55 60,426 | | 220 267,105 | | | | 220 267,105 |
| 6,215 14,171,328 | 3,066 10,996,776 | 954 5,162,022 | 349 1,767,852 | 38,568 60,222,938 | 1,148 4,351,374 | 250 949,644 | 394 1,428,030 | 36,828 60,700,514 |

生鮮水産物魚種別・産地別取扱高 — えい類

| 産地 | 3年1月 | 3年2月 | 3年3月 | 3年4月 | 3年5月 | 3年6月 | 3年7月 | 3年8月 |
|------|---------------|---------------|---------------|-----------------|---------------|------------------|---------------|---------------|
| 総計 | 528 56,700 | 287 29,484 | 678 58,860 | 1,069 78,408 | 796 81,972 | 1,231 144,936 | 970 83,905 | 846 71,928 |
| 平均単価 | 107 | 103 | 87 | 73 | 103 | 118 | 87 | 85 |
| 福岡 | 139 17,064 | 58 8,316 | 146 15,552 | 708 64,584 | 663 69,012 | 1,005 124,524 | 790 71,820 | 634 57,456 |
| 東シナ海 | | | | | | | | |
| 香岐 | | | | | | | | |
| 対馬 | | | | | | | | |
| 五島 | | | | | | | | |
| 佐賀 | 10 1,296 | | 5 1,296 | | | | | 6 324 |
| 長崎 | 6 540 | 13 1,188 | 97 5,184 | 18 1,188 | 13 1,404 | 91 8,856 | 1 97 | 14 1,404 |
| 鹿児島 | | | | | | 6 2,700 | | |
| その他 | 373 37,800 | 216 19,980 | 430 36,828 | 343 12,636 | 120 11,556 | 129 8,856 | 179 11,988 | 192 12,744 |

(単位/上段:kg 下段:円 平均単価:円)

| 3年9月 | 3年10月 | 3年11月 | 3年12月 | 年計 | 4年1月 | 4年2月 | 4年3月 | 年度計 |
|---------------|-----------------|------------------|---------------|---------------------|---------------|---------------|---------------|-------------------|
| 322 36,072 | 1,071 96,768 | 2,287 205,200 | 878 86,292 | 10,963 1,030,525 | 364 31,644 | 162 13,133 | 232 25,596 | 10,228 955,854 |
| 112 | 90 | 90 | 98 | 94 | 87 | 81 | 110 | 93 |
| 298 33,696 | 908 84,780 | 2,046 178,524 | 641 56,052 | 8,036 781,380 | 24 4,644 | 18 3,888 | 97 12,852 | 7,832 761,832 |
| | | | | | | | | |
| | | | | 21 | 10 | | 10 | 26 |
| | | | | 2,916 | 1,728 | | 1,944 | 3,996 |
| | 20 | | | 273 | 216 | 36 | 28 | 437 |
| | 3,456 | | | 23,317 | 13,608 | 3,953 | 3,564 | 37,530 |
| | | | | 6 | | | | 6 |
| | | | | 2,700 | | | | 2,700 |
| 24 | 143 | 241 | 237 | 2,627 | 114 | 108 | 97 | 1,927 |
| 2,376 | 8,532 | 26,676 | 30,240 | 220,212 | 11,664 | 5,292 | 7,236 | 149,796 |

生鮮水産物魚種別・産地別取扱高 — たい類合計

| 産地 | 3年1月 | 3年2月 | 3年3月 | 3年4月 | 3年5月 | 3年6月 | 3年7月 | 3年8月 |
|------|------------------------|------------------------|------------------------|------------------------|------------------------|------------------------|------------------------|------------------------|
| 総計 | 337,571 196,213,302 | 375,157 207,581,935 | 499,797 247,370,966 | 636,922 266,717,180 | 633,268 265,719,451 | 571,217 252,393,435 | 468,827 260,758,305 | 438,628 265,870,034 |
| 平均単価 | 581 | 553 | 495 | 419 | 420 | 442 | 556 | 606 |
| 福岡 | 11,557 8,445,227 | 24,324 16,175,398 | 20,766 12,830,737 | 120,763 48,330,727 | 311,983 117,721,580 | 249,618 104,933,334 | 188,674 103,082,899 | 175,434 103,007,329 |
| 東シナ海 | | | | | | | | |
| 香岐 | 385 208,169 | 603 362,043 | 471 267,030 | 701 254,340 | 343 113,179 | 263 88,344 | 102 54,459 | 24 10,368 |
| 対馬 | 3,113 1,862,752 | 9,677 6,000,605 | 11,676 6,149,952 | 16,520 7,246,052 | 18,124 6,298,225 | 11,936 5,675,011 | 7,911 4,849,351 | 7,508 4,547,151 |
| 五島 | | 9 1,620 | 168 87,048 | 4,640 2,141,316 | 8 1,620 | | | |
| 佐賀 | 3,038 2,458,818 | 7,190 3,961,643 | 6,608 3,919,715 | 6,665 3,863,318 | 3,829 1,428,790 | 3,144 827,908 | 2,106 902,071 | 1,273 623,872 |
| 長崎 | 150,746 69,892,571 | 154,913 63,738,346 | 268,333 100,513,984 | 323,161 99,889,103 | 171,965 50,723,807 | 178,900 57,112,170 | 118,245 46,859,718 | 62,966 27,028,910 |
| 鹿児島 | 8 8,505 | | 751 322,391 | 55 76,463 | 12 1,728 | 29 6,156 | 66 60,221 | 26 21,168 |
| その他 | 168,724 113,337,260 | 178,441 117,342,280 | 191,024 123,280,109 | 164,417 104,915,861 | 127,004 89,430,522 | 127,327 83,750,512 | 151,723 104,949,586 | 191,397 130,631,236 |

| 3年9月 | 3年10月 | 3年11月 | 3年12月 | 年計 | 4年1月 | 4年2月 | 4年3月 | 年度計 |
|------------------------|------------------------|------------------------|------------------------|----------------------------|------------------------|------------------------|------------------------|----------------------------|
| 468,383 255,596,097 | 511,899 263,840,202 | 389,895 236,830,796 | 404,463 290,961,249 | 5,736,027 3,009,852,952 | 291,664 226,178,303 | 226,191 183,968,619 | 456,928 275,547,043 | 5,498,285 3,044,380,714 |
| 546 | 515 | 607 | 719 | 525 | 775 | 813 | 603 | 554 |
| 127,169 69,100,657 | 119,292 63,376,370 | 85,174 54,395,794 | 94,579 74,331,391 | 1,529,333 775,731,443 | 10,660 9,800,762 | 9,257 7,616,438 | 17,761 12,685,652 | 1,510,364 768,382,933 |
| | | | | | | | | |
| 48 | 107 | 25 | 65 | 3,137 | 82 | 143 | 1,209 | 3,112 |
| 7,776 | 19,008 | 9,720 | 43,092 | 1,437,528 | 55,620 | 104,598 | 660,393 | 1,420,897 |
| 8,394 4,667,943 | 11,552 5,794,631 | 14,548 7,686,954 | 9,870 5,952,215 | 130,829 66,730,842 | 6,934 4,482,200 | 4,463 3,406,477 | 11,875 6,876,263 | 129,635 67,482,473 |
| | 45 6,480 | | | 4,870 2,238,084 | | | 124 42,120 | 4,817 2,191,536 |
| 745 720,403 | 915 645,819 | 2,147 848,016 | 3,079 1,565,513 | 40,739 21,765,886 | 1,630 1,480,119 | 1,026 829,357 | 5,245 4,728,201 | 31,804 18,463,387 |
| 100,486 35,797,906 | 193,043 64,985,880 | 147,679 56,251,392 | 115,623 51,467,055 | 1,986,060 724,260,842 | 104,401 56,592,184 | 58,607 37,601,020 | 251,143 113,998,420 | 1,826,219 698,307,565 |
| | | | | 947 | | 2,059 | 2,255 | 4,502 |
| | 1,192 | | | 497,824 | | 1,256,148 | 1,239,145 | 2,662,221 |
| 231,541 145,300,220 | 186,945 129,012,014 | 140,322 117,638,920 | 181,247 157,601,983 | 2,040,112 1,417,190,503 | 167,957 153,767,418 | 150,636 133,154,581 | 167,316 135,316,849 | 1,987,832 1,485,469,702 |

生鮮水産物魚種別・産地別取扱高 — 天然まだい類

| 産地 | 3年1月 | 3年2月 | 3年3月 | 3年4月 | 3年5月 | 3年6月 | 3年7月 | 3年8月 |
|------|----------------------|-----------------------|------------------------|------------------------|------------------------|-----------------------|------------------------|------------------------|
| 総計 | 93,047 61,183,062 | 124,174 81,877,654 | 197,635 100,061,730 | 301,997 120,978,881 | 317,149 125,259,800 | 211,876 98,178,716 | 173,058 106,593,569 | 169,843 107,315,506 |
| 平均単価 | 658 | 659 | 506 | 401 | 395 | 463 | 616 | 632 |
| 福岡 | 7,067 7,240,228 | 15,558 13,311,616 | 9,430 9,190,586 | 75,629 34,430,263 | 236,744 98,098,833 | 159,302 77,895,412 | 117,704 79,536,515 | 126,366 85,744,232 |
| 東シナ海 | | | | | | | | |
| 香岐 | 373 202,769 | 603 362,043 | 459 263,790 | 683 248,616 | 319 104,539 | 251 86,400 | 90 51,759 | 6 3,564 |
| 対馬 | 2,188 1,280,524 | 6,358 4,078,054 | 5,354 3,428,784 | 11,850 4,755,680 | 14,823 4,343,317 | 7,068 2,991,427 | 3,633 2,274,307 | 674 398,439 |
| 五島 | | 9 1,620 | 168 87,048 | 4,640 2,141,316 | 8 1,620 | | | |
| 佐賀 | 2,179 2,197,566 | 3,459 2,762,821 | 4,031 3,099,908 | 3,550 2,770,488 | 2,366 1,069,597 | 1,377 657,117 | 1,747 851,203 | 902 546,652 |
| 長崎 | 45,323 27,381,198 | 39,466 23,390,726 | 127,684 55,176,698 | 176,978 61,242,929 | 53,587 18,097,473 | 25,453 10,072,864 | 21,992 10,232,696 | 16,387 7,640,062 |
| 鹿児島 | | | 735 308,070 | 55 76,463 | 12 1,728 | 29 6,156 | 66 60,221 | 18 12,960 |
| その他 | 35,917 22,880,777 | 58,721 37,970,774 | 49,774 28,506,846 | 28,612 15,313,126 | 9,290 3,542,693 | 18,396 6,469,340 | 27,826 13,586,868 | 25,490 12,969,597 |

(単位/上段:kg 下段:円 平均単価:円)

| 3年9月 | 3年10月 | 3年11月 | 3年12月 | 年計 | 4年1月 | 4年2月 | 4年3月 | 年度計 |
|------------------------|------------------------|-----------------------|------------------------|----------------------------|----------------------|----------------------|------------------------|----------------------------|
| 205,835 107,890,558 | 181,203 104,493,988 | 120,786 88,687,690 | 135,463 107,907,869 | 2,232,066 1,210,429,023 | 71,152 59,485,394 | 70,359 58,668,446 | 178,071 100,170,877 | 2,136,792 1,185,631,294 |
| 524 | 577 | 734 | 797 | 542 | 836 | 834 | 563 | 555 |
| 93,298 59,013,069 | 75,981 52,313,022 | 51,859 45,992,142 | 78,025 67,865,971 | 1,046,963 630,631,889 | 5,705 7,752,758 | 4,350 5,771,885 | 10,352 9,927,904 | 1,035,315 624,342,006 |
| 12 1,944 | 23 9,720 | 19 9,072 | 65 43,092 | 2,903 1,387,308 | 82 55,620 | 143 104,598 | 1,209 660,393 | 2,902 1,379,317 |
| 797 436,860 | 1,854 897,879 | 1,176 786,078 | 2,069 1,254,733 | 57,844 26,926,082 | 1,264 922,520 | 2,627 2,174,899 | 7,282 4,268,279 | 55,117 25,504,418 |
| | 45 6,480 | | | 4,870 2,238,084 | | | 124 42,120 | 4,817 2,191,536 |
| 596 674,449 | 491 552,723 | 1,322 651,996 | 1,199 1,079,405 | 23,219 16,913,925 | 768 1,208,931 | 400 631,285 | 4,229 4,435,575 | 18,947 15,129,421 |
| 36,485 15,350,175 | 44,728 25,031,932 | 38,705 24,505,186 | 27,107 20,016,946 | 653,895 298,138,885 | 32,884 23,350,085 | 15,967 12,501,056 | 116,958 57,734,970 | 607,231 285,776,374 |
| | | | | 915 465,598 | | 2,059 1,256,148 | 2,244 1,236,391 | 4,483 2,650,067 |
| 74,647 32,414,061 | 58,081 25,682,232 | 27,705 16,743,216 | 26,998 17,647,722 | 441,457 233,727,252 | 30,449 26,195,480 | 44,813 36,228,575 | 35,673 21,865,245 | 407,980 228,658,155 |

生鮮水産物魚種別・産地別取扱高 — 養殖まだい類

| 産地 | 3年1月 | 3年2月 | 3年3月 | 3年4月 | 3年5月 | 3年6月 | 3年7月 | 3年8月 |
|------|-----------------------|-----------------------|-----------------------|-----------------------|-----------------------|----------------------|-----------------------|------------------------|
| 総計 | 138,270 89,953,287 | 120,012 76,598,837 | 148,491 96,246,123 | 122,676 84,088,661 | 115,467 80,995,693 | 99,547 68,978,859 | 117,154 85,227,978 | 162,984 112,162,996 |
| 平均単価 | 651 | 638 | 648 | 685 | 701 | 693 | 727 | 688 |
| 福岡 | | | | 10 6,480 | | | | |
| 東シナ海 | | | | | | | | |
| 香岐 | | | | | | | | |
| 対馬 | | | | | | | | |
| 五島 | | | | | | | | |
| 佐賀 | | | 1 918 | | 773 137,901 | 1,466 86,551 | 154 9,072 | |
| 長崎 | 16,709 8,375,700 | 14,547 6,968,632 | 18,801 9,048,671 | 15,298 7,402,173 | 10,320 5,394,210 | 815 478,086 | 4,160 2,362,743 | 10,603 6,379,097 |
| 鹿児島 | 8 8,505 | | 16 14,321 | | | | | 8 8,208 |
| その他 | 121,553 81,569,082 | 105,465 69,630,205 | 129,673 87,182,213 | 107,368 76,680,008 | 104,374 75,463,582 | 97,266 68,414,222 | 112,840 82,856,163 | 152,373 105,775,691 |

| 3年9月 | 3年10月 | 3年11月 | 3年12月 | 年計 | 4年1月 | 4年2月 | 4年3月 | 年度計 |
|-----------------------|-----------------------|-----------------------|------------------------|----------------------------|------------------------|-----------------------|------------------------|----------------------------|
| 131,444 96,929,586 | 106,788 92,237,190 | 104,784 93,876,507 | 136,089 122,294,348 | 1,503,706 1,099,590,065 | 128,758 118,626,986 | 103,365 91,570,284 | 137,253 115,950,950 | 1,466,309 1,162,940,038 |
| 737 | 864 | 896 | 899 | 731 | 921 | 886 | 845 | 793 |
| | | | | 10 6,480 | | | | 10 6,480 |
| | | | | | | | | |
| | | | 5 1,620 | 5 1,620 | | | | 5 1,620 |
| | | | | | | | | |
| | | | 117,504 | 351,946 | | | | 351,028 |
| 6,257 3,726,025 | 7,349 4,708,688 | 6,734 5,160,213 | 9,325 6,770,982 | 120,918 66,775,220 | 10,092 6,665,314 | 13,369 8,991,235 | 20,316 14,112,758 | 114,638 72,151,524 |
| | | | | 32 31,034 | | | | 8 8,208 |
| 125,187 93,203,561 | 99,439 87,528,502 | 98,050 88,716,294 | 126,119 115,404,242 | 1,379,707 1,032,423,765 | 118,666 111,961,672 | 89,996 82,579,049 | 116,937 101,838,192 | 1,348,615 1,090,421,178 |

生鮮水産物魚種別・産地別取扱高 — きだい類

| 産地 | 3年1月 | 3年2月 | 3年3月 | 3年4月 | 3年5月 | 3年6月 | 3年7月 | 3年8月 |
|------|----------------------|-----------------------|-----------------------|-----------------------|-----------------------|-----------------------|-----------------------|----------------------|
| 総計 | 89,870 35,514,072 | 117,018 40,713,786 | 128,125 41,716,977 | 136,793 42,214,478 | 133,441 40,908,132 | 200,193 67,932,282 | 128,105 52,533,144 | 65,388 28,922,757 |
| 平均単価 | 395 | 348 | 326 | 309 | 307 | 339 | 410 | 442 |
| 福岡 | 2,574 1,013,040 | 8,390 2,771,312 | 8,900 3,214,167 | 26,855 10,532,808 | 31,918 12,348,612 | 46,276 19,187,723 | 36,255 16,438,810 | 23,280 10,985,868 |
| 東シナ海 | | | | | | | | |
| 香岐 | 6 3,780 | | | 6 3,240 | 24 8,640 | | | |
| 対馬 | 925 582,228 | 3,255 1,896,372 | 2,918 1,810,512 | 4,044 2,364,768 | 2,758 1,855,332 | 4,859 2,680,344 | 4,230 2,569,212 | 6,828 4,147,308 |
| 五島 | | | | | | | | |
| 佐賀 | 830 251,748 | 3,712 1,191,694 | 2,451 796,608 | 2,993 1,060,020 | 585 203,580 | 261 70,308 | 153 25,920 | 315 72,252 |
| 長崎 | 82,884 32,650,560 | 97,616 32,656,284 | 108,589 33,373,620 | 93,037 24,848,078 | 95,507 25,245,000 | 148,599 45,879,103 | 87,370 33,452,762 | 32,687 12,412,365 |
| 鹿児島 | | | | | | | | |
| その他 | 2,651 1,012,716 | 4,045 2,198,124 | 5,267 2,522,070 | 9,858 3,405,564 | 2,649 1,246,968 | 198 114,804 | 97 46,440 | 2,278 1,304,964 |

(単位/上段:kg 下段:円 平均単価:円)

| 3年9月 | 3年10月 | 3年11月 | 3年12月 | 年計 | 4年1月 | 4年2月 | 4年3月 | 年度計 |
|----------------------|-----------------------|-----------------------|-----------------------|--------------------------|----------------------|----------------------|-----------------------|--------------------------|
| 87,012 32,864,941 | 165,762 48,082,820 | 124,620 38,051,651 | 109,495 40,200,477 | 1,485,822 509,655,517 | 72,295 33,060,096 | 42,778 22,731,343 | 116,407 45,355,603 | 1,382,289 492,857,724 |
| 378 | 290 | 305 | 367 | 343 | 457 | 531 | 390 | 357 |
| 17,892 7,063,848 | 20,032 6,983,172 | 13,613 4,966,488 | 11,324 5,310,792 | 247,309 100,816,640 | 4,700 1,981,908 | 4,599 1,769,040 | 6,465 2,543,314 | 243,209 100,112,383 |
| 6 1,620 | | | | 42 17,280 | | | | 36 13,500 |
| 7,593 4,230,219 | 9,675 4,891,568 | 13,306 6,877,116 | 7,414 4,584,681 | 67,805 38,489,660 | 3,584 2,942,028 | 1,787 1,215,540 | 4,348 2,548,908 | 70,426 40,907,024 |
| 117 28,080 | 363 86,508 | 666 184,680 | 979 267,084 | 13,425 4,238,482 | 823 264,276 | 602 192,024 | 975 280,800 | 8,832 2,735,532 |
| 51,004 15,493,498 | 125,924 32,699,916 | 93,128 24,784,391 | 75,927 23,807,832 | 1,092,272 337,303,409 | 58,472 25,522,560 | 30,319 15,809,083 | 100,572 38,126,385 | 992,546 318,080,973 |
| 10,400 6,047,676 | 9,768 3,421,656 | 3,907 1,238,976 | 13,851 6,230,088 | 64,969 28,790,046 | 4,716 2,349,324 | 5,471 3,745,656 | 4,047 1,856,196 | 67,240 31,008,312 |

生鮮水産物魚種別・産地別取扱高 — ちだい類

| 産地 | 3年1月 | 3年2月 | 3年3月 | 3年4月 | 3年5月 | 3年6月 | 3年7月 | 3年8月 |
|------|--------------------|--------------------|---------------------|---------------------|---------------------|---------------------|---------------------|---------------------|
| 総計 | 9,512 1,792,832 | 5,711 1,591,715 | 16,416 3,660,390 | 50,471 9,015,202 | 43,855 7,197,843 | 47,587 8,692,002 | 38,167 7,453,134 | 28,185 6,478,602 |
| 平均単価 | 188 | 279 | 223 | 179 | 164 | 183 | 195 | 230 |
| 福岡 | 1,653 139,363 | 62 16,978 | 227 43,416 | 16,156 3,031,560 | 32,090 5,342,771 | 41,426 7,567,128 | 31,603 6,436,260 | 24,239 5,852,175 |
| 東シナ海 | | | | | | | | |
| 香岐 | | | | | | | 12 2,700 | |
| 対馬 | | 58 24,559 | 3,317 892,620 | 601 121,932 | 498 92,340 | 9 3,240 | 48 5,832 | 6 1,404 |
| 五島 | | | | | | | | |
| 佐賀 | | | 61 4,968 | 28 3,240 | 19 1,944 | 33 11,988 | 35 12,960 | 56 4,968 |
| 長崎 | 5,273 1,088,640 | 3,070 675,432 | 12,353 2,590,974 | 32,567 5,572,486 | 10,329 1,543,276 | 3,654 524,772 | 4,444 655,776 | 3,124 453,276 |
| 鹿児島 | | | | | | | | |
| その他 | 2,586 564,829 | 2,521 874,746 | 458 128,412 | 1,119 285,984 | 919 217,512 | 2,465 584,874 | 2,025 339,606 | 760 166,779 |

| 3年9月 | 3年10月 | 3年11月 | 3年12月 | 年計 | 4年1月 | 4年2月 | 4年3月 | 年度計 |
|---------------------|---------------------|---------------------|--------------------|-----------------------|--------------------|--------------------|---------------------|-----------------------|
| 29,764 6,105,564 | 43,319 7,814,124 | 29,155 5,317,369 | 9,128 2,094,331 | 351,270 67,213,108 | 9,172 2,058,944 | 3,190 1,536,213 | 12,109 2,667,385 | 344,102 66,430,713 |
| 205 | 180 | 182 | 229 | 191 | 224 | 482 | 220 | 193 |
| 14,385 2,724,732 | 21,516 3,843,072 | 18,589 3,282,120 | 4,285 1,016,388 | 206,231 39,295,963 | 72 18,446 | 119 37,929 | 112 15,120 | 204,592 39,167,701 |
| 6 1,080 | 84 9,288 | 6 648 | | 108 13,716 | | | | 108 13,716 |
| 4 864 | 18 4,644 | 60 21,600 | 382 111,181 | 5,001 1,280,216 | 2,080 616,140 | 45 14,310 | 164 42,606 | 3,915 1,036,093 |
| 11 13,230 | 57 5,724 | 159 11,340 | 243 97,740 | 702 168,102 | 7 1,404 | | 14 2,052 | 662 166,590 |
| 6,558 1,088,802 | 14,859 2,411,208 | 8,875 1,631,232 | 2,867 568,998 | 107,973 18,804,872 | 2,526 570,186 | 613 190,836 | 10,563 2,358,370 | 100,979 17,569,218 |
| | | | | | | | 11 2,754 | 11 2,754 |
| 8,800 2,276,856 | 6,785 1,540,188 | 1,466 370,429 | 1,351 300,024 | 31,255 7,650,239 | 4,487 852,768 | 2,413 1,293,138 | 1,245 246,483 | 33,835 8,474,641 |

生鮮水産物魚種別・産地別取扱高 — その他のたい類

| 産地 | 3年1月 | 3年2月 | 3年3月 | 3年4月 | 3年5月 | 3年6月 | 3年7月 | 3年8月 |
|------|--------------------|--------------------|--------------------|----------------------|----------------------|---------------------|---------------------|----------------------|
| 総計 | 6,872 7,770,049 | 8,242 6,799,943 | 9,130 5,685,746 | 24,985 10,419,958 | 23,356 11,357,983 | 12,014 8,611,576 | 12,343 8,950,480 | 12,228 10,990,173 |
| 平均単価 | 1,131 | 825 | 623 | 417 | 486 | 717 | 725 | 899 |
| 福岡 | 263 52,596 | 314 75,492 | 2,209 382,568 | 2,113 329,616 | 11,231 1,931,364 | 2,614 283,071 | 3,112 671,314 | 1,549 425,054 |
| 東シナ海 | | | | | | | | |
| 香岐 | 6 1,620 | | 12 3,240 | 12 2,484 | | 12 1,944 | | 18 6,804 |
| 対馬 | | 6 1,620 | 87 18,036 | 25 3,672 | 45 7,236 | | | |
| 五島 | | | | | | | | |
| 佐賀 | 29 9,504 | 19 7,128 | 64 17,313 | 94 29,570 | 86 15,768 | 7 1,944 | 17 2,916 | |
| 長崎 | 557 396,473 | 214 47,272 | 906 324,021 | 5,281 823,437 | 2,222 443,848 | 379 157,345 | 279 155,741 | 165 144,110 |
| 鹿児島 | | | | | | | | |
| その他 | 6,017 7,309,856 | 7,689 6,668,431 | 5,852 4,940,568 | 17,460 9,231,179 | 9,772 8,959,767 | 9,002 8,167,272 | 8,935 8,120,509 | 10,496 10,414,205 |

(単位/上段:kg 下段:円 平均単価:円)

| 3年9月 | 3年10月 | 3年11月 | 3年12月 | 年計 | 4年1月 | 4年2月 | 4年3月 | 年度計 |
|----------------------|----------------------|----------------------|----------------------|------------------------|----------------------|--------------------|----------------------|------------------------|
| 14,328 11,805,448 | 14,827 11,212,080 | 10,550 10,897,579 | 14,288 18,464,224 | 163,163 122,965,239 | 10,287 12,946,883 | 8,499 9,762,333 | 11,088 11,102,228 | 168,793 136,520,945 |
| 824 | 756 | 1,033 | 1,292 | 754 | 1,259 | 1,149 | 1,001 | 809 |
| 1,594 299,008 | 1,763 237,104 | 1,113 155,044 | 945 138,240 | 28,820 4,980,471 | 183 47,650 | 189 37,584 | 832 199,314 | 27,238 4,754,363 |
| 24 3,132 | | | | 84 19,224 | | | | 66 14,364 |
| | 5 540 | 6 2,160 | | 174 33,264 | 6 1,512 | 4 1,728 | 81 16,470 | 172 33,318 |
| 21 4,644 | 4 864 | | 18 3,780 | 359 93,431 | 32 5,508 | 24 6,048 | 27 9,774 | 330 80,816 |
| 182 139,406 | 183 134,136 | 237 170,370 | 397 302,297 | 11,002 3,238,456 | 427 484,039 | 339 408,810 | 734 1,365,937 | 10,825 4,729,476 |
| 1,192 | | | | 1,192 | | | | 1,192 |
| 12,507 11,358,066 | 12,872 10,839,436 | 9,194 10,570,005 | 12,928 18,019,907 | 122,724 114,599,201 | 9,639 12,408,174 | 7,943 9,308,163 | 9,414 9,510,733 | 130,162 126,907,416 |

生鮮水産物魚種別・産地別取扱高 — あまだい類

| 産地 | 3年1月 | 3年2月 | 3年3月 | 3年4月 | 3年5月 | 3年6月 | 3年7月 | 3年8月 |
|------|----------------------|----------------------|----------------------|----------------------|----------------------|----------------------|----------------------|----------------------|
| 総計 | 15,920 22,631,081 | 29,027 36,674,494 | 33,564 42,946,649 | 28,716 36,223,253 | 24,775 27,195,142 | 42,374 44,573,679 | 26,406 34,297,702 | 15,658 22,156,709 |
| 平均単価 | 1,422 | 1,263 | 1,280 | 1,261 | 1,098 | 1,052 | 1,299 | 1,415 |
| 福岡 | 776 574,280 | 2,381 2,373,386 | 4,293 5,034,484 | 9,328 11,956,084 | 19,677 21,623,323 | 33,561 35,506,834 | 19,033 24,614,345 | 11,210 15,669,310 |
| 東シナ海 | | | | | | | | |
| 香岐 | | | | 7 7,020 | 2 4,320 | | | |
| 対馬 | 120 378,842 | 76 149,224 | 57 188,913 | 127 445,127 | 109 226,574 | 97 465,622 | 299 973,167 | 387 937,375 |
| 五島 | | | | | | | | |
| 佐賀 | 617 914,835 | 1,202 1,445,526 | 695 950,692 | 454 446,472 | 112 93,960 | 56 34,020 | 16 9,720 | 56 29,700 |
| 長崎 | 14,353 20,483,728 | 25,187 32,144,018 | 28,183 36,145,318 | 18,219 22,406,291 | 4,590 4,661,670 | 8,616 8,430,688 | 6,860 8,165,967 | 2,813 3,450,524 |
| 鹿児島 | 3 35,100 | 8 73,764 | | | | | 7 22,442 | 2 3,694 |
| その他 | 51 244,296 | 173 488,576 | 336 627,242 | 581 962,259 | 285 585,295 | 44 136,515 | 191 512,061 | 1,190 2,066,106 |

| 3年9月 | 3年10月 | 3年11月 | 3年12月 | 年計 | 4年1月 | 4年2月 | 4年3月 | 年度計 |
|----------------------|----------------------|----------------------|---------------------|------------------------|----------------------|----------------------|----------------------|------------------------|
| 14,956 23,393,412 | 18,954 31,123,484 | 10,433 21,872,925 | 9,134 24,685,499 | 269,917 367,774,029 | 14,519 24,821,346 | 11,066 17,556,704 | 30,200 47,646,048 | 247,191 355,545,903 |
| 1,564 | 1,642 | 2,097 | 2,703 | 1,363 | 1,710 | 1,587 | 1,578 | 1,438 |
| 9,156 13,584,931 | 6,377 10,242,709 | 3,834 7,484,897 | 4,744 13,161,312 | 124,370 161,825,895 | 1,341 1,706,120 | 1,817 2,396,445 | 4,083 5,680,118 | 124,161 163,626,428 |
| | | | | 9 11,340 | | | 14 9,180 | 23 20,520 |
| 526 1,733,765 | 416 1,650,737 | 581 3,018,210 | 315 1,445,400 | 3,110 11,612,956 | 418 1,100,281 | 171 584,949 | 293 688,803 | 3,739 13,270,010 |
| 106 118,476 | 140 227,502 | 237 485,633 | 361 878,461 | 4,052 5,634,997 | 662 854,561 | 537 838,080 | 308 465,285 | 3,045 4,481,870 |
| 3,502 5,085,720 | 9,528 15,223,098 | 4,183 7,445,963 | 2,447 6,189,556 | 128,481 169,832,541 | 11,989 20,659,362 | 8,513 13,670,626 | 25,456 40,731,738 | 106,716 156,121,203 |
| 2 18,144 | | 101 563,640 | 57 317,574 | 180 1,034,358 | | 1 1,782 | | 170 927,276 |
| 1,664 2,852,376 | 2,493 3,779,438 | 1,497 2,874,582 | 1,210 2,693,196 | 9,715 17,821,942 | 109 501,022 | 27 64,822 | 46 70,924 | 9,337 17,098,596 |

生鮮水産物魚種別・産地別取扱高 — きす類

| 産地 | 3年1月 | 3年2月 | 3年3月 | 3年4月 | 3年5月 | 3年6月 | 3年7月 | 3年8月 |
|------|--------------|----------------|--------------------|--------------------|--------------------|--------------------|--------------------|--------------------|
| 総計 | 79 64,152 | 370 339,616 | 2,087 1,712,482 | 1,951 1,655,219 | 5,829 3,771,101 | 8,205 4,728,078 | 3,978 2,484,292 | 2,986 1,492,128 |
| 平均単価 | 812 | 918 | 821 | 848 | 647 | 576 | 625 | 500 |
| 福岡 | 4 2,160 | 6 5,400 | 623 728,028 | 1,179 960,228 | 4,381 2,955,528 | 6,785 4,012,146 | 3,683 2,296,944 | 2,894 1,420,740 |
| 東シナ海 | | | | | | | | |
| 香岐 | | | | | | | | |
| 対馬 | | | | | | | | |
| 五島 | | | | | | | | |
| 佐賀 | 12 4,644 | 60 28,728 | 84 61,020 | 63 55,296 | 40 13,284 | 143 78,084 | 210 88,992 | 37 21,384 |
| 長崎 | | | | | 3 2,160 | 203 108,000 | 26 19,980 | 44 35,100 |
| 鹿児島 | | | | | | 9 7,020 | | |
| その他 | 63 57,348 | 304 305,488 | 1,380 923,434 | 709 639,695 | 1,405 800,129 | 1,065 522,828 | 59 78,376 | 11 14,904 |

(単位/上段:kg 下段:円 平均単価:円)

| 3年9月 | 3年10月 | 3年11月 | 3年12月 | 年計 | 4年1月 | 4年2月 | 4年3月 | 年度計 |
|--------------------|--------------------|--------------------|--------------------|----------------------|----------------|----------------|------------------|----------------------|
| 3,567 1,507,572 | 4,019 1,532,791 | 6,538 2,063,610 | 4,561 1,258,697 | 44,170 22,609,738 | 324 261,193 | 373 254,880 | 1,036 986,823 | 43,367 21,996,384 |
| 423 | 381 | 316 | 276 | 512 | 806 | 683 | 953 | 507 |
| 3,385 1,434,780 | 3,983 1,505,801 | 6,524 2,055,240 | 4,559 1,253,772 | 38,006 18,630,767 | | | 560 553,932 | 37,933 18,449,111 |
| | | | | | | | | |
| | | | | | | | | |
| | | | | | | | | |
| 129 39,312 | 5 756 | | | 783 391,500 | 4 864 | 45 19,656 | 62 122,796 | 738 440,424 |
| 4 2,160 | | 12 4,320 | | 292 171,720 | | | 28 14,256 | 320 185,976 |
| | | | | 9 7,020 | | | | 9 7,020 |
| 49 31,320 | 31 26,234 | 2 4,050 | 2 4,925 | 5,080 3,408,731 | 320 260,329 | 328 235,224 | 386 295,839 | 4,367 2,913,853 |

生鮮水産物魚種別・産地別取扱高 — いさき類

| 産地 | 3年1月 | 3年2月 | 3年3月 | 3年4月 | 3年5月 | 3年6月 | 3年7月 | 3年8月 |
|------|---------------------|----------------------|----------------------|----------------------|-----------------------|-----------------------|-----------------------|----------------------|
| 総計 | 20,940 9,634,672 | 21,139 10,345,596 | 51,273 28,152,200 | 55,950 31,640,008 | 229,316 89,906,254 | 138,844 70,953,444 | 107,517 71,634,929 | 40,106 28,527,219 |
| 平均単価 | 460 | 489 | 549 | 566 | 392 | 511 | 666 | 711 |
| 福岡 | 4,688 2,695,736 | 6,028 3,787,906 | 5,055 3,312,516 | 7,527 3,736,887 | 168,415 62,532,003 | 74,729 38,726,975 | 16,610 11,134,219 | 9,219 6,888,027 |
| 東シナ海 | | | | | | | | |
| 香岐 | 1,042 625,536 | 2,266 1,375,812 | 1,044 784,296 | 4,080 2,410,128 | 1,062 956,232 | 1,497 908,280 | 1,575 1,286,820 | 944 578,772 |
| 対馬 | 1,533 1,148,148 | 382 286,416 | 12,380 8,758,368 | 12,038 8,414,496 | 11,468 6,456,089 | 9,673 7,109,370 | 58,927 38,848,680 | 14,309 8,964,216 |
| 五島 | | | | 160 67,500 | | | | |
| 佐賀 | 280 159,084 | 92 36,180 | 100 39,960 | 130 60,297 | 1,672 363,960 | 797 735,955 | 1,751 2,295,864 | 174 61,668 |
| 長崎 | 13,383 4,991,146 | 12,340 4,851,830 | 32,260 15,055,878 | 30,285 15,093,769 | 42,484 17,786,001 | 51,099 22,969,039 | 26,499 15,861,637 | 14,088 10,070,880 |
| 鹿児島 | | | 373 121,608 | 534 248,184 | 771 161,568 | 322 99,792 | 114 157,707 | 18 6,480 |
| その他 | 14 15,022 | 31 7,452 | 61 79,574 | 1,196 1,608,747 | 3,444 1,650,401 | 727 404,033 | 2,041 2,050,002 | 1,354 1,957,176 |

| 3年9月 | 3年10月 | 3年11月 | 3年12月 | 年計 | 4年1月 | 4年2月 | 4年3月 | 年度計 |
|----------------------|----------------------|----------------------|----------------------|------------------------|----------------------|----------------------|----------------------|------------------------|
| 44,574 29,119,940 | 77,987 30,458,829 | 60,250 28,312,867 | 33,635 17,304,600 | 881,531 445,990,558 | 26,949 12,670,192 | 24,443 14,700,512 | 56,995 30,343,338 | 896,566 455,572,132 |
| 653 | 391 | 470 | 514 | 506 | 470 | 601 | 532 | 508 |
| 15,391 8,438,515 | 59,537 20,197,229 | 41,566 16,941,806 | 19,199 8,992,195 | 427,964 187,384,014 | 6,729 3,882,697 | 3,552 3,012,865 | 6,021 4,372,326 | 428,495 188,855,744 |
| | | | | | | | | |
| 1,944 1,051,812 | 656 240,084 | 1,284 786,024 | 3,322 1,814,076 | 20,716 12,817,872 | 331 215,244 | 72 53,784 | 605 397,872 | 17,372 10,699,128 |
| 18,845 13,837,824 | 8,948 5,849,064 | 7,871 6,018,192 | 2,001 1,457,784 | 158,375 107,148,647 | 335 296,028 | 277 267,408 | 984 1,148,688 | 145,676 98,667,839 |
| | | | | | | | | |
| | | | | 160 67,500 | | | | 160 67,500 |
| 308 79,272 | 555 271,825 | 537 145,044 | 277 92,642 | 6,673 4,341,751 | 51 14,580 | 38 15,984 | 93 47,963 | 6,383 4,185,054 |
| 6,696 4,157,882 | 5,962 2,789,372 | 7,744 3,867,166 | 6,433 3,945,717 | 249,273 121,440,317 | 19,464 8,244,363 | 20,487 11,342,992 | 49,235 24,270,303 | 280,476 140,399,121 |
| 25 60,288 | | | | 2,157 855,627 | 39 17,280 | | 5 5,584 | 1,828 756,883 |
| 1,365 1,494,347 | 2,329 1,111,255 | 1,248 554,635 | 2,403 1,002,186 | 16,213 11,934,830 | | 17 7,479 | 52 100,602 | 16,176 11,940,863 |

生鮮水産物魚種別・産地別取扱高 ― はた類

| 産地 | 3年1月 | 3年2月 | 3年3月 | 3年4月 | 3年5月 | 3年6月 | 3年7月 | 3年8月 |
|------|---------------------|----------------------|----------------------|----------------------|----------------------|----------------------|----------------------|----------------------|
| 総計 | 9,045 23,177,855 | 11,166 19,809,129 | 12,584 23,454,700 | 16,860 25,914,245 | 16,085 22,357,692 | 27,700 48,512,767 | 16,755 35,298,599 | 14,506 33,872,898 |
| 平均単価 | 2,563 | 1,774 | 1,864 | 1,537 | 1,390 | 1,751 | 2,107 | 2,335 |
| 福岡 | 1,039 1,488,060 | 1,911 1,963,960 | 3,241 2,956,574 | 5,992 5,026,516 | 4,346 5,003,749 | 6,062 9,320,343 | 2,503 5,397,573 | 2,490 5,335,024 |
| 東シナ海 | | | | | | | | |
| 香岐 | 284 760,083 | 97 186,635 | 101 237,190 | 171 343,905 | 437 550,059 | 486 719,602 | 359 664,503 | 251 425,358 |
| 対馬 | 559 1,211,262 | 752 1,557,299 | 1,143 2,789,922 | 1,270 1,883,148 | 2,373 3,165,745 | 5,221 8,977,981 | 2,514 4,547,408 | 2,997 5,651,022 |
| 五島 | | | | | | | | |
| 佐賀 | 1,649 4,069,345 | 2,792 2,602,375 | 2,290 2,149,125 | 3,053 3,930,399 | 949 1,655,432 | 1,831 4,000,557 | 1,818 4,835,129 | 1,455 3,828,056 |
| 長崎 | 4,830 14,070,740 | 4,742 11,986,362 | 4,614 12,418,267 | 5,543 13,111,040 | 7,405 10,840,271 | 13,011 23,342,607 | 8,469 17,202,519 | 6,638 17,062,374 |
| 鹿児島 | 507 1,093,565 | 487 1,083,305 | 886 2,054,807 | 580 1,262,315 | 428 950,195 | 640 1,138,039 | 497 1,057,461 | 402 829,294 |
| その他 | 177 484,800 | 385 429,193 | 309 848,815 | 251 356,922 | 147 192,241 | 449 1,013,638 | 595 1,594,006 | 273 741,770 |

(単位/上段:kg 下段:円 平均単価:円)

| 3年9月 | 3年10月 | 3年11月 | 3年12月 | 年計 | 4年1月 | 4年2月 | 4年3月 | 年度計 |
|----------------------|-----------------------|-----------------------|-----------------------|------------------------|----------------------|---------------------|---------------------|------------------------|
| 29,516 68,642,710 | 40,999 102,420,928 | 45,582 123,279,035 | 47,915 171,184,605 | 288,713 697,925,163 | 14,836 37,689,877 | 7,712 21,993,163 | 9,214 20,273,727 | 287,680 711,440,246 |
| 2,326 | 2,498 | 2,705 | 3,573 | 2,417 | 2,540 | 2,852 | 2,200 | 2,473 |
| 5,399 13,110,203 | 6,428 16,553,602 | 5,727 15,168,455 | 4,334 12,454,256 | 49,472 93,778,315 | 1,705 2,608,072 | 1,006 1,628,608 | 1,841 2,507,574 | 47,833 94,113,975 |
| 488 1,016,408 | 519 1,150,135 | 851 2,093,289 | 771 2,314,675 | 4,815 10,461,842 | 113 358,431 | 34 73,699 | 45 174,247 | 4,525 9,884,311 |
| 6,301 11,288,049 | 8,518 17,531,976 | 8,081 16,205,544 | 5,111 12,609,837 | 44,840 87,419,193 | 1,938 3,854,953 | 932 2,154,505 | 1,186 2,557,643 | 46,442 90,427,811 |
| 2,650 6,967,855 | 3,992 10,681,423 | 7,799 23,304,178 | 5,696 19,022,614 | 35,974 87,046,488 | 1,863 5,254,396 | 669 1,109,115 | 735 1,035,450 | 32,510 85,624,604 |
| 12,898 32,584,321 | 19,103 51,854,257 | 20,406 59,867,718 | 28,150 112,619,676 | 135,809 376,960,152 | 8,047 23,040,363 | 4,061 15,064,142 | 4,436 12,005,384 | 138,167 388,594,672 |
| 409 754,165 | 818 1,644,374 | 1,142 2,312,314 | 2,600 5,523,067 | 9,396 19,702,901 | 945 1,921,784 | 728 1,468,898 | 819 1,718,334 | 10,008 20,580,240 |
| 1,371 2,921,709 | 1,621 3,005,161 | 1,576 4,327,537 | 1,253 6,640,480 | 8,407 22,556,272 | 225 651,878 | 282 494,196 | 152 275,095 | 8,195 22,214,633 |

生鮮水産物魚種別・産地別取扱高 ― さわら類

| 産地 | 3年1月 | 3年2月 | 3年3月 | 3年4月 | 3年5月 | 3年6月 | 3年7月 | 3年8月 |
|------|-----------------------|------------------------|------------------------|----------------------|----------------------|----------------------|----------------------|----------------------|
| 総計 | 119,109 99,562,188 | 126,783 112,089,746 | 194,760 165,858,683 | 58,523 40,360,241 | 26,736 15,249,756 | 30,808 18,587,263 | 53,444 32,239,420 | 45,383 34,470,028 |
| 平均単価 | 836 | 884 | 852 | 690 | 570 | 603 | 603 | 760 |
| 福岡 | 85,565 77,525,644 | 58,450 54,403,697 | 60,547 68,177,631 | 14,921 13,298,005 | 3,359 2,241,193 | 14,998 9,464,202 | 20,063 13,432,575 | 19,867 16,076,653 |
| 東シナ海 | | | | | | | | |
| 香岐 | 891 884,865 | 9,281 11,996,367 | 7,453 10,294,240 | 660 689,503 | | | 2 1,296 | |
| 対馬 | 5,122 1,841,883 | 13,867 8,156,389 | 66,272 30,720,580 | 3,188 1,878,438 | 305 187,965 | 1,153 576,474 | 199 108,313 | 184 101,762 |
| 五島 | | 32 12,960 | | 114 41,040 | 20 6,480 | | | |
| 佐賀 | 7,615 5,307,193 | 9,333 9,285,502 | 12,315 12,777,906 | 5,026 2,953,654 | 4,634 2,734,868 | 3,614 2,300,563 | 3,736 2,402,430 | 3,594 2,578,450 |
| 長崎 | 443 256,190 | 1,652 1,402,668 | 438 409,216 | 2,734 1,890,335 | 86 52,488 | 93 68,370 | 272 202,057 | 1,138 904,932 |
| 鹿児島 | | 330 105,786 | | 95 83,851 | 129 48,325 | | | |
| その他 | 19,473 13,746,413 | 33,838 26,726,377 | 47,735 43,479,110 | 31,785 19,525,415 | 18,203 9,978,437 | 10,950 6,177,654 | 29,172 16,092,749 | 20,600 14,808,231 |

| 3年9月 | 3年10月 | 3年11月 | 3年12月 | 年計 | 4年1月 | 4年2月 | 4年3月 | 年度計 |
|----------------------|----------------------|------------------------|------------------------|--------------------------|------------------------|------------------------|------------------------|----------------------------|
| 88,551 59,088,972 | 99,245 80,809,312 | 150,551 122,695,598 | 163,586 148,513,359 | 1,157,479 929,524,566 | 174,166 167,944,247 | 134,108 154,912,992 | 143,110 170,386,491 | 1,168,211 1,045,257,679 |
| 667 | 814 | 815 | 908 | 803 | 964 | 1,155 | 1,191 | 895 |
| 33,792 18,931,901 | 26,918 24,026,430 | 91,827 76,819,532 | 123,524 118,028,962 | 553,831 492,426,425 | 142,458 141,445,109 | 93,805 112,710,258 | 61,693 89,774,908 | 647,225 636,249,728 |
| 94 34,339 | 177 87,205 | 210 114,096 | 143 103,810 | 18,911 24,205,721 | 3,031 3,199,616 | 2,478 3,215,919 | 2,747 4,355,395 | 9,542 11,801,179 |
| 563 194,445 | 2,841 1,112,449 | 2,557 1,332,742 | 2,540 1,542,870 | 98,791 47,754,310 | 4,025 2,029,754 | 4,004 2,402,518 | 2,932 2,454,494 | 24,491 13,922,224 |
| 64 3,456 | 10 4,320 | 352 81,000 | | 592 149,256 | | | | 560 136,296 |
| 3,769 3,214,984 | 2,289 1,954,930 | 8,539 5,498,027 | 12,253 10,761,940 | 76,717 61,770,447 | 15,386 14,489,841 | 13,778 15,404,970 | 8,031 9,667,186 | 84,649 73,961,843 |
| 1,771 1,028,122 | 4,749 4,634,955 | 5,543 3,449,881 | 2,686 1,513,704 | 21,605 15,812,918 | 726 457,749 | 1,473 1,424,645 | 2,905 3,114,619 | 24,176 18,741,857 |
| | | 35 8,478 | 16 3,240 | 605 249,680 | | | | 275 143,894 |
| 48,498 35,681,725 | 62,261 48,989,023 | 41,488 35,391,842 | 22,424 16,558,833 | 386,427 287,155,809 | 8,540 6,322,178 | 18,570 19,754,682 | 64,802 61,019,889 | 377,293 290,300,658 |

生鮮水産物魚種別・産地別取扱高 — しいら類

| 産地 | 3年1月 | 3年2月 | 3年3月 | 3年4月 | 3年5月 | 3年6月 | 3年7月 | 3年8月 |
|------|------------------|----------------|----------------|------------------|---------------------|----------------------|----------------------|----------------------|
| 総計 | 2,275 470,151 | 673 256,792 | 393 172,799 | 2,891 887,047 | 10,179 3,082,541 | 46,382 14,073,930 | 34,493 11,455,988 | 45,393 15,366,772 |
| 平均単価 | 207 | 382 | 440 | 307 | 303 | 303 | 332 | 339 |
| 福岡 | 20 1,728 | | | | 2,716 580,932 | 5,740 1,389,096 | 141 32,724 | 7,533 2,010,334 |
| 東シナ海 | | | | | | | | |
| 香岐 | 8 1,296 | | | | 334 129,033 | 5,521 1,822,204 | 62 25,110 | 54 26,487 |
| 対馬 | 345 22,815 | 55 6,804 | | | 1,472 521,748 | 16,206 5,451,897 | 1,215 458,291 | 2,719 1,055,381 |
| 五島 | | | | | | | | |
| 佐賀 | | | | | | | | 140 24,408 |
| 長崎 | 1,625 378,972 | 420 146,470 | 393 172,799 | 919 389,701 | 1,478 487,722 | 1,162 386,855 | 994 377,816 | 7,060 3,205,515 |
| 鹿児島 | | | | | 1,636 421,265 | | 178 38,637 | |
| その他 | 277 65,340 | 198 103,518 | | 1,972 497,346 | 2,543 941,841 | 17,753 5,023,878 | 31,903 10,523,410 | 27,887 9,044,647 |

(単位/上段:kg 下段:円 平均単価:円)

| 3年9月 | 3年10月 | 3年11月 | 3年12月 | 年計 | 4年1月 | 4年2月 | 4年3月 | 年度計 |
|-----------------------|-----------------------|----------------------|---------------------|------------------------|----------------|------------------|----------------|------------------------|
| 138,095 33,738,098 | 143,212 31,446,108 | 64,222 15,847,514 | 27,334 6,291,008 | 515,542 133,088,748 | 856 267,732 | 1,152 340,038 | 674 487,755 | 514,883 133,284,531 |
| 244 | 220 | 247 | 230 | 258 | 313 | 295 | 724 | 259 |
| 10,112 1,951,093 | 25,656 4,532,836 | 9,860 2,038,248 | 325 59,373 | 62,103 12,596,364 | 20 1,944 | | | 62,103 12,596,580 |
| 10,786 2,340,899 | 27,839 5,343,527 | 8,613 2,252,893 | 1,736 560,941 | 54,953 12,502,390 | 18 5,292 | | | 54,963 12,506,386 |
| 3,441 791,290 | 2,886 562,035 | 1,723 439,188 | 6,633 1,044,772 | 36,695 10,354,221 | 130 49,815 | | | 36,425 10,374,417 |
| 12 1,080 | | | | 12 1,080 | | | | 12 1,080 |
| 32 5,211 | 161 25,110 | 202 89,829 | 96 21,384 | 631 165,942 | | | 8 2,160 | 639 168,102 |
| 84,206 22,038,072 | 74,594 19,053,593 | 22,677 6,053,256 | 3,594 921,542 | 199,122 53,612,313 | 495 142,290 | 1,054 307,503 | 485 440,235 | 198,718 53,804,100 |
| 438 37,260 | | 255 31,400 | | 2,507 528,562 | | | 141 30,132 | 2,648 558,694 |
| 29,068 6,573,193 | 12,076 1,929,007 | 20,892 4,942,700 | 14,950 3,682,996 | 159,519 43,327,876 | 193 68,391 | 98 32,535 | 40 15,228 | 159,375 43,275,172 |

生鮮水産物魚種別・産地別取扱高 — とびうお類

| 産地 | 3年1月 | 3年2月 | 3年3月 | 3年4月 | 3年5月 | 3年6月 | 3年7月 | 3年8月 |
|------|------------------|--------------------|--------------------|--------------------|---------------------|---------------------|--------------------|--------------------|
| 総計 | 1,543 500,796 | 3,223 1,107,756 | 5,194 2,511,972 | 7,552 3,364,848 | 16,234 3,759,663 | 16,959 3,145,311 | 6,873 1,341,252 | 6,789 2,427,084 |
| 平均単価 | 325 | 344 | 484 | 446 | 232 | 185 | 195 | 358 |
| 福岡 | | | | 12 3,240 | 1,885 289,332 | 4,625 596,052 | 2,617 366,768 | 781 203,580 |
| 東シナ海 | | | | | | | | |
| 香岐 | | | | 14 2,160 | 1,099 188,838 | 35 5,400 | 28 3,996 | 70 12,420 |
| 対馬 | | | | 45 10,800 | 3,930 810,842 | 6,203 1,002,024 | 2,324 410,292 | 933 256,500 |
| 五島 | | | | | | | | |
| 佐賀 | 8 3,240 | | | | 361 37,908 | 320 33,912 | 196 18,252 | |
| 長崎 | | | | 112 27,000 | 1,438 211,723 | 1,436 197,726 | 171 18,360 | 299 61,776 |
| 鹿児島 | 213 83,268 | 340 246,240 | 4,252 2,233,440 | 7,334 3,306,528 | 5,575 1,819,476 | 3,622 1,170,612 | 1,526 523,044 | 4,706 1,892,808 |
| その他 | 1,322 414,288 | 2,883 861,516 | 942 278,532 | 35 15,120 | 1,946 401,544 | 718 139,585 | 11 540 | |

| 3年9月 | 3年10月 | 3年11月 | 3年12月 | 年計 | 4年1月 | 4年2月 | 4年3月 | 年度計 |
|--------------------|---------------------|--------------------|----------------|----------------------|--------------|------|----------------|----------------------|
| 9,084 3,081,240 | 10,703 3,320,244 | 5,473 1,600,128 | 629 225,720 | 90,256 26,386,014 | 35 15,120 | | 265 115,020 | 80,596 22,395,630 |
| 339 | 310 | 292 | 359 | 292 | 432 | | 434 | 278 |
| 413 118,260 | 24 3,456 | | | 10,357 1,580,688 | | | | 10,357 1,580,688 |
| | | | | | | | | |
| | | | | 1,246 212,814 | | | | 1,246 212,814 |
| 21 3,240 | 150 27,540 | | | 13,606 2,521,238 | | | | 13,606 2,521,238 |
| | | | | | | | 30 4,320 | 30 4,320 |
| | | | | 885 93,312 | | | | 877 90,072 |
| 1,033 230,364 | 861 194,508 | | | 5,350 941,457 | | | | 5,350 941,457 |
| 7,617 2,729,376 | 9,668 3,094,740 | 5,325 1,579,824 | 629 225,720 | 50,807 18,905,076 | 35 15,120 | | 231 109,620 | 46,268 16,466,868 |
| | | 148 20,304 | | 8,005 2,131,429 | | | 4 1,080 | 2,862 578,173 |

生鮮水産物魚種別・産地別取扱高 — すずき類

| 産地 | 3年1月 | 3年2月 | 3年3月 | 3年4月 | 3年5月 | 3年6月 | 3年7月 | 3年8月 |
|------|----------------------|---------------------|---------------------|---------------------|---------------------|---------------------|----------------------|---------------------|
| 総計 | 23,144 11,452,218 | 17,282 7,497,429 | 19,578 8,890,495 | 27,560 9,359,250 | 11,485 6,099,712 | 11,051 5,652,705 | 13,726 10,145,518 | 10,630 8,066,236 |
| 平均単価 | 495 | 434 | 454 | 340 | 531 | 512 | 739 | 759 |
| 福岡 | 4,382 2,757,205 | 2,966 1,301,780 | 2,827 1,175,787 | 5,078 2,870,865 | 8,206 4,000,749 | 8,715 4,195,813 | 10,277 7,295,733 | 7,898 5,640,892 |
| 東シナ海 | | | | | | | | |
| 香岐 | 7 4,428 | 20 16,049 | 242 215,228 | 197 152,172 | 22 11,114 | 12 9,126 | | |
| 対馬 | 59 38,470 | 154 118,692 | 368 246,930 | 302 272,582 | 60 43,512 | 26 18,144 | 16 9,223 | 11 13,241 |
| 五島 | | | | | | | | |
| 佐賀 | 1,221 1,368,466 | 338 210,675 | 372 212,130 | 177 133,163 | 116 70,534 | 117 92,664 | 86 69,293 | 12 16,092 |
| 長崎 | 10,853 4,752,456 | 8,861 3,852,629 | 6,168 3,317,541 | 4,228 2,678,150 | 1,249 895,107 | 654 376,816 | 351 301,331 | 264 236,716 |
| 鹿児島 | | | | 2 2,484 | | | | |
| その他 | 6,622 2,531,193 | 4,943 1,997,604 | 9,601 3,722,879 | 17,576 3,249,834 | 1,832 1,078,696 | 1,527 960,142 | 2,996 2,469,938 | 2,445 2,159,295 |

(単位/上段:kg 下段:円 平均単価:円)

| 3年9月 | 3年10月 | 3年11月 | 3年12月 | 年計 | 4年1月 | 4年2月 | 4年3月 | 年度計 |
|---------------------|---------------------|----------------------|----------------------|------------------------|----------------------|----------------------|----------------------|------------------------|
| 14,151 9,373,431 | 13,659 8,789,479 | 18,170 10,891,974 | 29,063 17,665,288 | 209,499 113,883,735 | 33,815 15,228,987 | 21,075 10,947,101 | 26,058 12,083,785 | 230,443 124,303,466 |
| 662 | 643 | 599 | 608 | 544 | 450 | 519 | 464 | 539 |
| 2,141 1,655,845 | 4,616 2,962,708 | 5,951 3,130,835 | 8,778 5,144,556 | 71,835 42,132,768 | 7,336 2,431,402 | 4,844 1,856,667 | 6,632 2,767,205 | 80,472 43,953,270 |
| 13 11,448 | | 16 11,340 | 109 104,404 | 638 535,309 | 13 8,197 | 193 195,342 | 167 136,119 | 742 639,262 |
| | 21 16,740 | 37 46,829 | 72 60,511 | 1,126 884,874 | 435 160,585 | 466 385,711 | 921 616,688 | 2,367 1,643,766 |
| 25 29,700 | 185 179,972 | 372 330,274 | 1,364 2,243,808 | 4,385 4,956,771 | 821 954,331 | 533 452,510 | 611 382,480 | 4,419 4,954,821 |
| 216 175,423 | 315 188,934 | 1,332 1,082,468 | 8,562 5,395,989 | 43,053 23,253,560 | 9,972 5,544,208 | 5,379 3,041,023 | 6,742 3,981,837 | 39,264 23,898,002 |
| | | | | 2 2,484 | 18 5,806 | | | 20 8,290 |
| 11,756 7,501,015 | 8,522 5,441,125 | 10,462 6,290,228 | 10,178 4,716,020 | 88,460 42,117,969 | 15,220 6,124,458 | 9,660 5,015,848 | 10,985 4,199,456 | 103,159 49,206,055 |

生鮮水産物魚種別・産地別取扱高 — うなぎ類

| 産地 | 3年1月 | 3年2月 | 3年3月 | 3年4月 | 3年5月 | 3年6月 | 3年7月 | 3年8月 |
|------|----------------|----------------|----------------|------------------|------------------|--------------------|---------------------|--------------------|
| 総計 | 104 401,879 | 117 514,781 | 478 774,274 | 788 1,102,647 | 574 1,016,794 | 2,903 6,349,298 | 7,794 21,602,520 | 1,114 2,219,412 |
| 平均単価 | 3,864 | 4,400 | 1,620 | 1,399 | 1,771 | 2,187 | 2,772 | 1,992 |
| 福岡 | 1 3,240 | | | | 9 80,028 | 90 1,254,636 | 118 1,896,534 | 1 9,504 |
| 東シナ海 | | | | | | | | |
| 香岐 | | | | | | | | |
| 対馬 | | | | | | | | |
| 五島 | | | | | | | | |
| 佐賀 | | | | | | | | |
| 長崎 | 5 12,960 | | | | 7 6,135 | 39 44,647 | 71 418,607 | 224 28,458 |
| 鹿児島 | 1 4,860 | | | | 12 82,080 | 1,157 2,506,518 | 4,248 10,031,364 | 532 829,468 |
| その他 | 97 380,819 | 117 514,781 | 478 774,274 | 788 1,102,647 | 546 848,551 | 1,617 2,543,497 | 3,357 9,256,015 | 357 1,351,982 |

| 3年9月 | 3年10月 | 3年11月 | 3年12月 | 年計 | 4年1月 | 4年2月 | 4年3月 | 年度計 |
|----------------|------------------|----------------|------------------|----------------------|----------------|----------------|----------------|----------------------|
| 134 565,577 | 606 1,073,559 | 189 483,090 | 343 1,415,379 | 15,144 37,519,210 | 399 484,455 | 260 310,553 | 279 775,925 | 15,383 37,399,209 |
| 4,221 | 1,772 | 2,556 | 4,126 | 2,477 | 1,214 | 1,194 | 2,781 | 2,431 |
| 2 5,670 | 1 1,490 | 10 16,092 | 17 93,798 | 249 3,360,992 | | | | 248 3,357,752 |
| 3 4,385 | | | 72 538,197 | 421 1,053,389 | 17 48,297 | | | 433 1,088,726 |
| 5 32,994 | 5 3,888 | 2 8,532 | 1 4,320 | 5,963 13,504,024 | | 25 72,576 | 42 412,560 | 6,029 13,984,300 |
| 124 522,528 | 600 1,068,181 | 177 458,466 | 253 779,064 | 8,511 19,600,805 | 382 436,158 | 235 237,977 | 237 363,365 | 8,673 18,968,431 |

生鮮水産物魚種別・産地別取扱高 — あゆ類

| 産地 | 3年1月 | 3年2月 | 3年3月 | 3年4月 | 3年5月 | 3年6月 | 3年7月 | 3年8月 |
|------|------|-------------|----------------|--------------------|--------------------|--------------------|------------------------|--------------------|
| 総計 | | 8 24,948 | 546 964,116 | 2,496 3,209,004 | 4,014 5,781,888 | 4,626 6,148,764 | 5,830 7,328,880 | 3,348 4,711,608 |
| 平均単価 | | 3,119 | 1,766 | 1,286 | 1,440 | 1,329 | 1,257 | 1,407 |
| 福岡 | | | | | | | 43,740.0 | |
| 東シナ海 | | | | | | | | |
| 香岐 | | | | | | | | |
| 対馬 | | | | | | | | |
| 五島 | | | | | | | | |
| 佐賀 | | | | | | | | |
| 長崎 | | | | | | | | |
| 鹿児島 | | | | | | | | |
| その他 | | 8 24,948 | 546 964,116 | 2,496 3,209,004 | 4,014 5,781,888 | 4,626 6,148,764 | 5,830.0 7,285,140.0 | 3,348 4,711,608 |

| 3年9月 | 3年10月 | 3年11月 | 3年12月 | 年計 | 4年1月 | 4年2月 | 4年3月 | 年度計 |
|-------------|------------|------------|---------|-------------|------|--------|-----------|-------------|
| 1,932 | 1,759 | 1,171 | 644 | 26,374 | | 4 | 744 | 26,568 |
| 2,833,488 | 2,973,456 | 1,528,373 | 568,296 | 36,072,821 | | 13,986 | 1,174,932 | 36,272,675 |
| 1,467 | 1,690 | 1,305 | 882 | 1,368 | | 3,497 | 1,579 | 1,365 |
| 3 29,700 | 26,136 | | | 3 99,576 | | | | 3 99,576 |
| | | | | | | | | |
| | | | | | | | | |
| | | | | | | | | |
| | | | | | | | | |
| | 2 1,728 | 3 9,569 | | 5 11,297 | | | | 5 11,297 |
| 1,929 | 1,757 | 1,168 | 644 | 26,366 | | 4 | 744 | 26,560 |
| 2,803,788 | 2,945,592 | 1,518,804 | 568,296 | 35,961,948 | | 13,986 | 1,174,932 | 36,161,802 |

生鮮水産物魚種別・産地別取扱高 — その他の淡水魚類

| 産地 | 3年1月 | 3年2月 | 3年3月 | 3年4月 | 3年5月 | 3年6月 | 3年7月 | 3年8月 |
|------|---------------|----------------|---------------|----------------|----------------|----------------|----------------|----------------|
| 総計 | 61 195,301 | 117 245,003 | 92 286,713 | 389 568,190 | 716 983,602 | 643 536,470 | 493 511,043 | 439 431,118 |
| 平均単価 | 3,202 | 2,094 | 3,116 | 1,461 | 1,374 | 834 | 1,037 | 982 |
| 福岡 | | | 6 11,124 | 155 220,429 | 525 741,357 | 431 327,944 | 305 325,953 | 181 166,176 |
| 東シナ海 | | | | | | | | |
| 香岐 | | | | | | | | |
| 対馬 | | | | | | | | |
| 五島 | | | | | | | | |
| 佐賀 | | 40 5,940 | | 7 10,552 | | | | |
| 長崎 | | | | 95 112,481 | | 119 127,051 | 177 177,854 | 222 206,260 |
| 鹿児島 | | | | | | 8 2,808 | | 3 2,678 |
| その他 | 61 195,301 | 77 239,063 | 86 275,589 | 132 224,728 | 191 242,245 | 85 78,667 | 11 7,236 | 33 56,004 |

| 3年9月 | 3年10月 | 3年11月 | 3年12月 | 年計 | 4年1月 | 4年2月 | 4年3月 | 年度計 |
|---------|------------|---------|---------|--------------|---------|---------|---------|-------------|
| 521 | 382 | 362 | 274 | 4,489 | 52 | 93 | 122 | 4,486 |
| 410,986 | 396,340 | 463,288 | 431,368 | 5,459,422 | 115,900 | 293,111 | 374,798 | 5,516,214 |
| 789 | 1,038 | 1,280 | 1,574 | 1,216 | 2,229 | 3,152 | 3,072 | 1,230 |
| 387 | 145 | 15 | 15 | 2,165 | 1 | | 9 | 2,169 |
| 284,502 | 136,330 | 14,472 | 27,864 | 2,256,151 | 1,264 | | 17,690 | 2,263,981 |
| | | | | | | | | |
| | | | | | | | | |
| | | | | | | | | |
| | 2 2,246 | | | 49 18,738 | | | | 9 12,798 |
| 88 | 102 | 229 | 201 | 1,233 | 20 | | | 1,253 |
| 61,700 | 85,040 | 238,174 | 220,947 | 1,229,507 | 15,552 | | | 1,245,059 |
| 23 | 29 | 13 | | 76 | | | | 76 |
| 16,643 | 27,496 | 21,211 | | 70,836 | | | | 70,836 |
| 23 | 104 | 105 | 58 | 966 | 31 | 93 | 113 | 979 |
| 48,141 | 145,228 | 189,431 | 182,557 | 1,884,190 | 99,084 | 293,111 | 357,108 | 1,923,540 |

生鮮水産物魚種別・産地別取扱高 — えび類合計

| 産地 | 3年1月 | 3年2月 | 3年3月 | 3年4月 | 3年5月 | 3年6月 | 3年7月 | 3年8月 |
|------|----------------------|----------------------|----------------------|----------------------|----------------------|----------------------|----------------------|----------------------|
| 総計 | 13,135 30,200,949 | 12,884 35,130,684 | 14,629 48,297,721 | 13,540 45,730,014 | 11,697 33,285,964 | 19,678 39,683,506 | 18,395 53,619,981 | 12,735 43,092,162 |
| 平均単価 | 2,299 | 2,727 | 3,302 | 3,377 | 2,846 | 2,017 | 2,915 | 3,384 |
| 福岡 | 11 16,038 | 37 58,645 | 49 72,889 | 1,211 1,665,058 | 3,331 2,846,437 | 11,658 7,683,131 | 6,987 7,467,174 | 4,086 5,636,996 |
| 東シナ海 | | | | | | | | |
| 香岐 | | | | | | | | |
| 対馬 | | 2 6,642 | | | | | | |
| 五島 | | | | | | | | |
| 佐賀 | 105 59,400 | 213 115,560 | 369 294,624 | 472 249,242 | 885 2,868,307 | 1,078 5,568,480 | 585 3,615,462 | 219 1,026,378 |
| 長崎 | 2,505 7,816,997 | 2,247 8,282,079 | 731 4,160,182 | 1,077 5,041,083 | 1,147 4,404,964 | 1,695 7,892,856 | 2,801 16,355,390 | 3,276 17,610,286 |
| 鹿児島 | 1,627 6,355,768 | 1,717 7,205,544 | 2,868 15,546,817 | 3,688 17,852,324 | 1,831 7,825,161 | 1,009 4,535,957 | 1,038 4,434,480 | 560 1,613,974 |
| その他 | 8,887 15,952,746 | 8,668 19,462,214 | 10,612 28,223,209 | 7,092 20,922,307 | 4,503 15,341,095 | 4,238 14,003,082 | 6,984 21,747,475 | 4,594 17,204,528 |

(単位/上段:kg 下段:円 平均単価:円)

| 3年9月 | 3年10月 | 3年11月 | 3年12月 | 年計 | 4年1月 | 4年2月 | 4年3月 | 年度計 |
|----------------------|----------------------|----------------------|-----------------------|------------------------|----------------------|---------------------|---------------------|------------------------|
| 12,729 35,184,174 | 25,922 57,341,371 | 20,900 61,533,182 | 22,201 100,120,097 | 198,445 583,219,805 | 12,176 43,120,103 | 7,553 32,070,473 | 9,199 44,653,013 | 186,725 589,434,040 |
| 2,764 | 2,212 | 2,944 | 4,510 | 2,939 | 3,541 | 4,246 | 4,854 | 3,157 |
| 4,519 4,826,941 | 15,060 9,376,679 | 7,796 5,224,133 | 1,271 829,051 | 56,016 45,703,172 | 22 29,430 | 52 89,522 | 39 66,107 | 56,032 45,740,659 |
| | | | | | | | | |
| | | | | 2 6,642 | | | | |
| | | | | | | | | |
| 297 884,628 | 323 1,682,986 | 537 2,545,960 | 556 2,309,558 | 5,639 21,220,585 | 32 142,560 | 16 57,996 | 18 99,360 | 5,018 21,050,917 |
| 1,961 8,981,030 | 3,098 14,319,505 | 2,188 11,660,933 | 2,528 17,036,925 | 25,254 123,562,230 | 1,322 6,790,781 | 817 3,980,741 | 903 5,430,728 | 22,813 119,505,222 |
| 534 1,157,468 | 173 536,674 | 1,378 7,723,523 | 2,048 14,089,086 | 18,471 88,876,776 | 1,768 10,124,082 | 1,736 11,602,602 | 2,010 15,708,622 | 17,773 97,203,953 |
| 5,418 19,334,107 | 7,268 31,425,527 | 9,001 34,378,633 | 15,798 65,855,477 | 93,063 303,850,400 | 9,032 26,033,250 | 4,932 16,339,612 | 6,229 23,348,196 | 85,089 305,933,289 |

生鮮水産物魚種別・産地別取扱高 — いせえび類

| 産地 | 3年1月 | 3年2月 | 3年3月 | 3年4月 | 3年5月 | 3年6月 | 3年7月 | 3年8月 |
|------|------------------|------------------|--------------------|--------------------|------------------|--------------------|--------------------|--------------------|
| 総計 | 412 2,435,411 | 913 4,956,456 | 1,031 6,145,881 | 1,816 8,640,366 | 902 4,196,977 | 1,281 7,007,229 | 1,124 6,544,746 | 1,402 6,844,846 |
| 平均単価 | 5,911 | 5,429 | 5,961 | 4,758 | 4,653 | 5,470 | 5,823 | 4,882 |
| 福岡 | | | | 80 329,152 | 5 16,027 | | | |
| 東シナ海 | | | | | | | | |
| 香岐 | | | | | | | | |
| 対馬 | | 2 6,642 | | | | | | |
| 五島 | | | | | | | | |
| 佐賀 | | | 1 6,480 | 12 54,518 | 8 29,851 | 4 20,628 | | 2 11,286 |
| 長崎 | 165 892,663 | 622 3,086,707 | 696 4,074,905 | 1,049 4,987,353 | 741 3,287,952 | 1,202 6,618,672 | 984 5,787,806 | 1,210 6,056,986 |
| 鹿児島 | 62 331,528 | | 133 833,761 | 201 849,884 | 60 362,070 | | | 12 40,630 |
| その他 | 185 1,211,220 | 289 1,863,107 | 201 1,230,735 | 474 2,419,459 | 88 501,077 | 75 367,929 | 140 756,940 | 178 735,944 |

| 3年9月 | 3年10月 | 3年11月 | 3年12月 | 年計 | 4年1月 | 4年2月 | 4年3月 | 年度計 |
|--------------------|--------------------|---------------------|---------------------|----------------------|------------------|------------------|--------------------|----------------------|
| 1,552 6,571,613 | 1,748 7,834,754 | 2,011 11,682,187 | 2,326 19,206,476 | 16,518 92,066,942 | 632 4,896,115 | 746 4,753,147 | 1,331 8,449,122 | 16,871 96,627,578 |
| 4,234 | 4,482 | 5,809 | 8,257 | 5,574 | 7,747 | 6,372 | 6,348 | 5,727 |
| 1 3,888 | | | | 86 349,067 | | | | 86 349,067 |
| | | | | | | | | |
| | | | | 2 6,642 | | | | |
| | | | | | | | | |
| 3 10,368 | 3 9,310 | | | 33 142,441 | | | | 32 135,961 |
| 924 3,920,366 | 507 2,194,107 | 336 1,331,921 | 182 1,312,395 | 8,618 43,551,833 | 368 2,716,848 | 479 3,113,015 | 857 5,397,896 | 8,839 46,725,317 |
| 224 819,331 | 17 75,557 | 11 64,109 | 51 300,262 | 771 3,677,132 | 39 298,134 | | 134 929,740 | 749 3,739,717 |
| 400 1,817,660 | 1,221 5,555,780 | 1,664 10,286,157 | 2,093 17,593,819 | 7,008 44,339,827 | 225 1,881,133 | 267 1,640,132 | 340 2,121,486 | 7,165 45,677,516 |

生鮮水産物魚種別・産地別取扱高 — くるまえば類

| 産地 | 3年1月 | 3年2月 | 3年3月 | 3年4月 | 3年5月 | 3年6月 | 3年7月 | 3年8月 |
|------|---------------------|---------------------|---------------------|---------------------|---------------------|---------------------|---------------------|---------------------|
| 総計 | 6,736 24,425,259 | 6,098 26,446,197 | 6,805 36,201,978 | 6,830 31,989,492 | 4,883 23,685,372 | 4,770 24,945,473 | 7,655 39,532,697 | 7,505 32,598,310 |
| 平均単価 | 3,626 | 4,337 | 5,320 | 4,684 | 4,851 | 5,230 | 5,164 | 4,344 |
| 福岡 | | | | 166 658,314 | 331 1,289,574 | 639 3,040,103 | 1,160 4,311,198 | 1,292 3,542,228 |
| 東シナ海 | | | | | | | | |
| 香岐 | | | | | | | | |
| 対馬 | | | | | | | | |
| 五島 | | | | | | | | |
| 佐賀 | | | | | 428 2,598,264 | 749 5,375,916 | 403 3,529,440 | 180 994,248 |
| 長崎 | 2,330 6,913,750 | 1,612 5,171,882 | 12 48,816 | 4 3,780 | 28 239,220 | 66 521,262 | 1,724 10,392,624 | 2,054 11,551,140 |
| 鹿児島 | 1,565 6,024,240 | 1,717 7,205,544 | 2,735 14,713,056 | 3,487 17,002,440 | 1,398 7,141,068 | 939 4,506,948 | 967 4,384,692 | 397 1,473,660 |
| その他 | 2,841 11,487,269 | 2,769 14,068,771 | 4,058 21,440,106 | 3,173 14,324,958 | 2,698 12,417,246 | 2,377 11,501,244 | 3,401 16,914,743 | 3,582 15,037,034 |

(単位/上段:kg 下段:円 平均単価:円)

| 3年9月 | 3年10月 | 3年11月 | 3年12月 | 年計 | 4年1月 | 4年2月 | 4年3月 | 年度計 |
|---------------------|---------------------|---------------------|----------------------|-----------------------|---------------------|---------------------|---------------------|-----------------------|
| 5,757 23,777,410 | 6,685 36,171,943 | 7,092 41,259,208 | 11,120 73,410,516 | 81,936 414,443,855 | 5,880 32,762,405 | 3,601 24,153,876 | 3,627 31,113,180 | 75,405 415,399,882 |
| 4,130 | 5,411 | 5,818 | 6,602 | 5,058 | 5,572 | 6,708 | 8,578 | 5,509 |
| 660 2,173,986 | 352 1,187,514 | 242 500,375 | 90 214,855 | 4,932 16,918,147 | | | | 4,932 16,918,147 |
| 159 768,312 | 254 1,620,000 | 311 2,172,096 | 239 1,898,316 | 2,723 18,956,592 | 27 140,616 | 8 53,676 | 18 99,360 | 2,776 19,250,244 |
| 1,009 5,004,504 | 1,679 10,305,576 | 1,801 10,247,040 | 2,339 15,711,516 | 14,658 76,111,110 | 821 4,007,081 | 158 826,794 | | 11,683 68,810,537 |
| 54 167,940 | 90 420,336 | 1,274 7,576,200 | 1,942 13,740,840 | 16,565 84,356,964 | 1,729 9,825,948 | 1,736 11,602,602 | 1,775 14,705,172 | 15,788 92,547,846 |
| 3,875 15,662,668 | 4,310 22,638,517 | 3,464 20,763,497 | 6,510 41,844,989 | 43,058 218,101,042 | 3,303 18,788,760 | 1,699 11,670,804 | 1,834 16,308,648 | 40,226 217,873,108 |

生鮮水産物魚種別・産地別取扱高 — くまえば類

| 産地 | 3年1月 | 3年2月 | 3年3月 | 3年4月 | 3年5月 | 3年6月 | 3年7月 | 3年8月 |
|------|----------------|----------------|----------------|--------------------|----------------|--------------------|--------------------|--------------------|
| 総計 | 140 155,196 | 132 153,900 | 268 302,616 | 1,112 1,215,842 | 964 947,979 | 2,111 1,987,005 | 2,628 2,314,948 | 2,147 1,930,931 |
| 平均単価 | 1,109 | 1,166 | 1,129 | 1,093 | 983 | 941 | 881 | 899 |
| 福岡 | | | | 341 381,240 | 356 341,712 | 1,642 1,585,440 | 2,134 1,833,948 | 1,776 1,565,244 |
| 東シナ海 | | | | | | | | |
| 香岐 | | | | | | | | |
| 対馬 | | | | | | | | |
| 五島 | | | | | | | | |
| 佐賀 | | | 86 138,996 | | 4 13,824 | 3 9,072 | 2 5,670 | 2 3,780 |
| 長崎 | 2 5,184 | | | 2 1,080 | | | | |
| 鹿児島 | | | | | 343 295,066 | 70 29,009 | 61 41,148 | 5 5,400 |
| その他 | 138 150,012 | 132 153,900 | 182 163,620 | 769 833,522 | 261 297,377 | 396 363,484 | 431 434,182 | 364 356,507 |

| 3年9月 | 3年10月 | 3年11月 | 3年12月 | 年計 | 4年1月 | 4年2月 | 4年3月 | 年度計 |
|--------------------|--------------------|--------------------|----------------|----------------------|----------------|----------------|----------------|----------------------|
| 2,405 2,453,996 | 5,907 6,117,595 | 4,040 3,986,660 | 671 616,388 | 22,525 22,183,056 | 399 382,860 | 256 226,368 | 529 545,368 | 23,169 22,725,940 |
| 1,020 | 1,036 | 987 | 919 | 985 | 960 | 884 | 1,031 | 981 |
| 2,072 1,939,075 | 5,430 5,653,001 | 3,371 3,374,406 | 388 334,044 | 17,510 17,008,110 | | | | 17,510 17,008,110 |
| | | | | | | | | |
| | | | | | | | | |
| | | | | | | | | |
| | 11 20,088 | 12 34,960 | | 120 226,390 | | | | 34 87,394 |
| | 8 18,252 | | | 12 24,516 | | 2 3,240 | 8 16,200 | 20 38,772 |
| 13 34,603 | 12 11,729 | 93 83,214 | 55 47,984 | 652 548,153 | | | 1 3,510 | 653 551,663 |
| 320 480,318 | 446 414,525 | 564 494,080 | 228 234,360 | 4,231 4,375,887 | 399 382,860 | 254 223,128 | 520 525,658 | 4,952 5,040,001 |

生鮮水産物魚種別・産地別取扱高 — その他のえび類

| 産地 | 3年1月 | 3年2月 | 3年3月 | 3年4月 | 3年5月 | 3年6月 | 3年7月 | 3年8月 |
|------|--------------------|--------------------|--------------------|--------------------|--------------------|---------------------|--------------------|--------------------|
| 総計 | 5,847 3,185,083 | 5,741 3,574,131 | 6,525 5,647,246 | 3,782 3,884,314 | 4,948 4,455,636 | 11,516 5,743,799 | 6,988 5,227,590 | 1,681 1,718,075 |
| 平均単価 | 545 | 623 | 865 | 1,027 | 900 | 499 | 748 | 1,022 |
| 福岡 | 11 16,038 | 37 58,645 | 49 72,889 | 624 296,352 | 2,639 1,199,124 | 9,377 3,057,588 | 3,693 1,322,028 | 1,018 529,524 |
| 東シナ海 | | | | | | | | |
| 香岐 | | | | | | | | |
| 対馬 | | | | | | | | |
| 五島 | | | | | | | | |
| 佐賀 | 105 59,400 | 213 115,560 | 282 149,148 | 460 194,724 | 445 226,368 | 322 162,864 | 180 80,352 | 35 17,064 |
| 長崎 | 8 5,400 | 13 23,490 | 23 36,461 | 22 48,870 | 378 877,792 | 427 752,922 | 93 174,960 | 12 2,160 |
| 鹿児島 | | | | | 30 26,957 | | 10 8,640 | 146 94,284 |
| その他 | 5,723 3,104,245 | 5,478 3,376,436 | 6,171 5,388,748 | 2,676 3,344,368 | 1,456 2,125,395 | 1,390 1,770,425 | 3,012 3,641,610 | 470 1,075,043 |

(単位/上段:kg 下段:円 平均単価:円)

| 3年9月 | 3年10月 | 3年11月 | 3年12月 | 年計 | 4年1月 | 4年2月 | 4年3月 | 年度計 |
|--------------------|---------------------|--------------------|--------------------|----------------------|--------------------|--------------------|--------------------|----------------------|
| 3,015 2,381,155 | 11,582 7,217,079 | 7,757 4,605,127 | 8,084 6,886,717 | 77,466 54,525,952 | 5,265 5,078,723 | 2,950 2,937,082 | 3,712 4,545,343 | 71,280 54,680,640 |
| 790 | 623 | 594 | 852 | 704 | 965 | 996 | 1,224 | 767 |
| 1,786 709,992 | 9,278 2,536,164 | 4,183 1,349,352 | 793 280,152 | 33,488 11,427,848 | 22 29,430 | 52 89,522 | 39 66,107 | 33,504 11,465,335 |
| | | | | | | | | |
| | | | | | | | | |
| 135 105,948 | 55 33,588 | 214 338,904 | 317 411,242 | 2,763 1,895,162 | 5 1,944 | 8 4,320 | | 2,176 1,577,318 |
| 28 56,160 | 904 1,801,570 | 51 81,972 | 7 13,014 | 1,966 3,874,771 | 133 66,852 | 178 37,692 | 38 16,632 | 2,271 3,930,596 |
| 243 135,594 | 54 29,052 | | | 483 294,527 | | | 100 70,200 | 583 364,727 |
| 823 1,373,461 | 1,291 2,816,705 | 3,309 2,834,899 | 6,967 6,182,309 | 38,766 37,033,644 | 5,105 4,980,497 | 2,712 2,805,548 | 3,535 4,392,404 | 32,746 37,342,664 |

生鮮水産物魚種別・産地別取扱高 — かに類

| 産地 | 3年1月 | 3年2月 | 3年3月 | 3年4月 | 3年5月 | 3年6月 | 3年7月 | 3年8月 |
|------|--------------------|--------------------|--------------------|--------------------|--------------------|---------------------|----------------------|----------------------|
| 総計 | 1,818 3,913,797 | 1,755 3,449,767 | 2,045 4,930,783 | 3,000 6,967,871 | 3,267 6,085,440 | 9,700 11,173,248 | 13,611 12,882,334 | 18,662 12,430,012 |
| 平均単価 | 2,153 | 1,966 | 2,411 | 2,323 | 1,863 | 1,152 | 946 | 666 |
| 福岡 | 506 90,720 | 505 183,114 | 508 106,661 | 638 156,600 | 806 268,056 | 4,156 930,204 | 7,702 1,634,267 | 8,501 2,341,601 |
| 東シナ海 | | | | | | | | |
| 香岐 | | | | | | | | |
| 対馬 | | | | | 15 7,560 | | | |
| 五島 | | | | | | | | |
| 佐賀 | 53 168,210 | 5 21,600 | 25 159,516 | 306 1,355,249 | 660 1,753,717 | 1,851 2,985,724 | 1,412 2,531,703 | 103 150,066 |
| 長崎 | 182 771,444 | 100 307,444 | 175 798,649 | 500 1,937,509 | 1,081 3,162,694 | 1,502 4,274,100 | 2,971 6,171,481 | 5,340 6,271,170 |
| 鹿児島 | | | | | | 19 10,973 | | 2,638 941,112 |
| その他 | 1,077 2,883,423 | 1,145 2,937,609 | 1,337 3,865,957 | 1,556 3,518,513 | 705 893,413 | 2,172 2,972,247 | 1,526 2,544,883 | 2,080 2,726,063 |

| 3年9月 | 3年10月 | 3年11月 | 3年12月 | 年計 | 4年1月 | 4年2月 | 4年3月 | 年度計 |
|----------------------|----------------------|----------------------|---------------------|------------------------|--------------------|--------------------|--------------------|------------------------|
| 31,771 17,226,889 | 29,699 21,365,655 | 18,649 21,510,369 | 8,327 19,919,931 | 142,304 141,856,096 | 2,167 4,488,243 | 1,130 3,523,973 | 1,737 5,675,194 | 141,720 143,249,159 |
| 542 | 719 | 1,153 | 2,392 | 997 | 2,071 | 3,119 | 3,267 | 1,011 |
| 9,773 2,505,848 | 5,565 1,906,237 | 1,836 599,141 | 424 176,796 | 40,920 10,899,245 | 342 48,924 | 210 31,860 | 101 23,436 | 40,054 10,622,970 |
| | | | | | | | | |
| | | | | | | | | |
| 1,368 1,752,752 | 3,446 4,281,595 | 606 1,399,324 | 71 286,103 | 9,906 16,845,559 | 78 471,722 | 104 559,926 | 57 298,512 | 10,062 17,826,393 |
| 3,210 4,209,669 | 3,654 5,504,503 | 3,266 8,253,434 | 914 5,479,963 | 22,895 47,142,060 | 364 1,821,312 | 302 1,584,511 | 602 2,558,368 | 23,706 51,228,714 |
| 13,807 4,248,040 | 13,389 3,925,206 | 9,323 2,316,006 | 3,345 742,090 | 42,521 12,183,427 | 276 57,240 | 8 13,284 | 52 21,168 | 42,857 12,275,119 |
| 3,613 4,510,580 | 3,635 5,746,710 | 3,618 8,942,464 | 3,573 13,234,979 | 26,037 54,776,841 | 1,107 2,089,045 | 506 1,334,392 | 925 2,773,710 | 25,016 51,286,999 |

生鮮水産物魚種別・産地別取扱高 — いか類合計

| 産地 | 3年1月 | 3年2月 | 3年3月 | 3年4月 | 3年5月 | 3年6月 | 3年7月 | 3年8月 |
|------|-------------|-------------|-------------|-------------|-------------|-------------|-------------|-------------|
| 総計 | 204,417 | 474,223 | 446,628 | 447,960 | 709,315 | 941,179 | 500,332 | 127,209 |
| | 167,914,027 | 349,951,403 | 367,649,939 | 453,848,784 | 743,310,721 | 878,896,847 | 545,017,670 | 177,386,020 |
| 平均単価 | 821 | 738 | 823 | 1,013 | 1,048 | 934 | 1,089 | 1,394 |
| 福岡 | 7,926 | 24,974 | 87,440 | 78,523 | 64,403 | 56,752 | 38,110 | 12,504 |
| | 5,043,006 | 21,630,888 | 57,013,200 | 55,703,291 | 43,866,565 | 34,655,828 | 38,207,230 | 12,089,520 |
| 東シナ海 | | | | | | | | 1,372 |
| | | | | | | | | 2,424,881 |
| 香岐 | 4,825 | 12,615 | 4,346 | 1,650 | 2,044 | 3,369 | 415 | 473 |
| | 2,912,868 | 6,639,948 | 2,325,240 | 1,342,980 | 1,638,900 | 2,399,436 | 296,676 | 582,876 |
| 対馬 | 144,981 | 362,453 | 235,657 | 243,049 | 569,380 | 823,322 | 425,241 | 84,161 |
| | 128,047,609 | 266,480,201 | 225,012,707 | 300,769,612 | 643,284,319 | 810,836,399 | 489,579,579 | 142,044,138 |
| 五島 | | 3,936 | 38 | 2,699 | 76 | | | 38 |
| | | 2,014,200 | 15,120 | 1,206,468 | 22,680 | | | 21,600 |
| 佐賀 | 4,196 | 4,165 | 5,411 | 7,373 | 7,532 | 3,407 | 3,247 | 2,117 |
| | 2,174,796 | 3,278,556 | 2,831,220 | 3,966,300 | 4,759,452 | 2,571,966 | 3,268,188 | 2,026,512 |
| 長崎 | 10,550 | 17,659 | 49,437 | 58,107 | 30,734 | 32,072 | 13,142 | 3,972 |
| | 10,022,076 | 17,288,424 | 36,951,121 | 51,073,948 | 27,537,732 | 19,849,638 | 9,576,576 | 6,236,028 |
| 鹿児島 | | | | | | | | |
| その他 | 31,939 | 48,421 | 64,299 | 56,559 | 35,146 | 22,257 | 20,177 | 22,572 |
| | 19,713,672 | 32,619,186 | 43,501,331 | 39,786,185 | 22,201,073 | 8,583,580 | 4,089,421 | 11,960,465 |

(単位/上段:kg 下段:円 平均単価:円)

| 3年9月 | 3年10月 | 3年11月 | 3年12月 | 年計 | 4年1月 | 4年2月 | 4年3月 | 年度計 |
|-------------|-------------|-------------|-------------|---------------|-------------|------------|-------------|---------------|
| 129,567 | 627,504 | 121,315 | 109,083 | 4,838,732 | 134,494 | 110,640 | 268,277 | 4,226,875 |
| 161,716,161 | 447,862,419 | 141,933,664 | 121,285,480 | 4,556,773,135 | 110,232,265 | 78,938,117 | 184,568,644 | 4,044,996,792 |
| 1,248 | 714 | 1,170 | 1,112 | 942 | 820 | 713 | 688 | 957 |
| 12,013 | 168,753 | 3,186 | 6,553 | 561,137 | 520 | 3,567 | 25,235 | 470,119 |
| 9,718,812 | 97,771,914 | 2,199,884 | 5,163,998 | 383,064,136 | 307,584 | 3,464,964 | 24,029,136 | 327,178,726 |
| | | | | 1,372 | | | | 1,372 |
| | | | | 2,424,881 | | | | 2,424,881 |
| 674 | 15 | 106 | 386 | 30,918 | 550 | 2,858 | 1,448 | 13,988 |
| 1,310,256 | 20,844 | 93,690 | 439,938 | 20,003,652 | 735,048 | 1,673,244 | 703,728 | 11,237,616 |
| 81,080 | 418,910 | 52,364 | 43,776 | 3,484,374 | 77,362 | 70,234 | 159,579 | 3,048,458 |
| 116,261,129 | 321,946,036 | 109,610,486 | 82,153,009 | 3,636,025,224 | 80,224,054 | 54,885,275 | 119,369,194 | 3,270,963,230 |
| 560 | 19 | 3,984 | | 11,350 | | | 5 | 7,381 |
| 482,760 | 9,720 | 1,882,440 | | 5,654,988 | | | 2,160 | 3,627,828 |
| 1,332 | 1,654 | 765 | 1,171 | 42,370 | 1,560 | 1,628 | 2,468 | 34,254 |
| 1,434,780 | 1,721,520 | 1,127,196 | 1,080,000 | 30,240,486 | 1,161,324 | 1,161,108 | 2,227,932 | 26,506,278 |
| 10,222 | 11,467 | 12,006 | 18,193 | 267,561 | 14,915 | 7,649 | 26,173 | 238,652 |
| 16,485,984 | 12,154,023 | 8,919,438 | 15,633,086 | 231,728,074 | 10,031,926 | 6,948,612 | 13,703,170 | 198,150,161 |
| | | | | | 120 | | | 120 |
| | | | | | 40,500 | | | 40,500 |
| 23,686 | 26,686 | 48,904 | 39,004 | 439,650 | 39,467 | 24,704 | 53,369 | 412,531 |
| 16,022,440 | 14,238,362 | 18,100,530 | 16,815,449 | 247,631,694 | 17,731,829 | 10,804,914 | 24,533,324 | 204,867,572 |

生鮮水産物魚種別・産地別取扱高 — するめいか類

| 産地 | 3年1月 | 3年2月 | 3年3月 | 3年4月 | 3年5月 | 3年6月 | 3年7月 | 3年8月 |
|------|------------|-------------|-------------|------------|------------|------------|------------|-----------|
| 総計 | 130,739 | 373,517 | 215,974 | 124,510 | 184,678 | 172,983 | 50,159 | 7,545 |
| | 92,952,469 | 245,814,239 | 137,493,827 | 81,336,239 | 98,512,868 | 74,969,015 | 23,533,281 | 3,737,286 |
| 平均単価 | 711 | 658 | 637 | 653 | 533 | 433 | 469 | 495 |
| 福岡 | 345 | 2,969 | 8,922 | 3,051 | 10,272 | 2,307 | 344 | 611 |
| | 170,316 | 1,574,424 | 4,194,288 | 1,304,640 | 3,146,148 | 563,976 | 119,340 | 360,720 |
| 東シナ海 | | | | | | | | |
| 香岐 | 4,256 | 12,341 | 3,682 | 973 | 728 | 357 | 203 | 21 |
| | 2,170,800 | 6,126,624 | 1,500,336 | 344,736 | 266,004 | 117,180 | 56,268 | 6,480 |
| 対馬 | 117,878 | 341,416 | 173,172 | 97,071 | 168,300 | 162,513 | 44,660 | 2,980 |
| | 86,604,445 | 229,878,083 | 117,841,121 | 69,416,667 | 93,701,144 | 72,241,529 | 21,854,205 | 1,634,850 |
| 五島 | | 3,808 | 38 | 2,251 | 57 | | | 38 |
| | | 1,927,800 | 15,120 | 925,128 | 16,200 | | | 21,600 |
| 佐賀 | 180 | 493 | 630 | 522 | 518 | 197 | 516 | 1,401 |
| | 145,908 | 496,584 | 500,148 | 240,516 | 298,296 | 102,330 | 352,620 | 881,820 |
| 長崎 | 2,017 | 7,482 | 21,686 | 17,880 | 1,556 | 2,057 | 941 | 7 |
| | 1,137,024 | 4,364,064 | 10,407,852 | 8,144,432 | 625,212 | 573,804 | 198,504 | 1,620 |
| 鹿児島 | | | | | | | | |
| その他 | 6,063 | 5,008 | 7,844 | 2,762 | 3,247 | 5,552 | 3,495 | 2,487 |
| | 2,723,976 | 1,446,660 | 3,034,962 | 960,120 | 459,864 | 1,370,196 | 952,344 | 830,196 |

| 3年9月 | 3年10月 | 3年11月 | 3年12月 | 年計 | 4年1月 | 4年2月 | 4年3月 | 年度計 |
|------------|-------------|------------|------------|---------------|------------|------------|-------------|-------------|
| 18,509 | 563,962 | 35,914 | 26,271 | 1,904,761 | 86,406 | 79,798 | 186,018 | 1,536,753 |
| 10,770,077 | 338,097,197 | 24,437,182 | 21,148,885 | 1,152,802,565 | 60,378,039 | 52,246,943 | 117,164,785 | 906,331,797 |
| 582 | 600 | 680 | 805 | 605 | 699 | 655 | 630 | 590 |
| 5,924 | 164,258 | 572 | 124 | 199,699 | 144 | 720 | 1,551 | 189,878 |
| 3,593,268 | 94,793,112 | 353,808 | 82,620 | 110,256,660 | 85,428 | 447,012 | 814,968 | 105,665,040 |
| | 7 | | | 22,568 | 105 | 2,513 | 1,435 | 6,342 |
| | 3,564 | | | 10,591,992 | 86,400 | 1,319,544 | 687,528 | 2,887,704 |
| 7,816 | 381,813 | 15,974 | 16,985 | 1,530,578 | 64,143 | 64,707 | 151,703 | 1,178,665 |
| 5,101,049 | 236,554,216 | 15,177,716 | 16,326,199 | 966,331,224 | 49,643,530 | 45,282,671 | 106,459,177 | 733,392,953 |
| 112 | 19 | 3,984 | | 10,307 | | | 5 | 6,466 |
| 73,440 | 9,720 | 1,882,440 | | 4,871,448 | | | 2,160 | 2,930,688 |
| 856 | 1,332 | 230 | 631 | 7,506 | 768 | 1,163 | 1,500 | 9,634 |
| 517,320 | 1,145,124 | 199,152 | 535,680 | 5,415,498 | 554,040 | 730,620 | 1,000,836 | 6,558,354 |
| 175 | 2,465 | 7,378 | 8,138 | 71,782 | 11,240 | 4,172 | 20,093 | 76,102 |
| 36,180 | 1,018,440 | 3,590,654 | 4,059,018 | 34,156,804 | 5,631,984 | 2,003,616 | 4,761,180 | 30,644,644 |
| | | | | | | | | |
| 3,626 | 14,068 | 7,776 | 393 | 62,321 | 10,006 | 6,523 | 9,731 | 69,666 |
| 1,448,820 | 4,573,021 | 3,233,412 | 145,368 | 21,178,939 | 4,376,657 | 2,463,480 | 3,438,936 | 24,252,414 |

生鮮水産物魚種別・産地別取扱高 — こういか類

| 産地 | 3年1月 | 3年2月 | 3年3月 | 3年4月 | 3年5月 | 3年6月 | 3年7月 | 3年8月 |
|------|--------------------|----------------------|----------------------|----------------------|---------------------|---------------------|---------------------|------------------|
| 総計 | 7,249 2,813,508 | 19,124 12,817,494 | 78,414 42,870,546 | 57,892 27,027,983 | 11,380 4,989,653 | 10,661 2,072,800 | 11,664 1,886,545 | 2,509 528,660 |
| 平均単価 | 388 | 670 | 547 | 467 | 438 | 194 | 162 | 211 |
| 福岡 | 976 583,200 | 14,648 11,035,656 | 70,765 40,126,104 | 51,965 25,010,100 | 5,689 2,468,340 | 1,126 350,568 | 434 223,884 | 325 45,468 |
| 東シナ海 | | | | | | | | |
| 香岐 | | 14 4,320 | 7 1,620 | | | | | |
| 対馬 | | 7 3,240 | 16 3,240 | 6 3,780 | 20 6,480 | 20 7,560 | 5 3,240 | |
| 五島 | | | | | | | | |
| 佐賀 | 178 173,232 | 705 431,244 | 597 232,416 | 1,922 461,052 | 304 80,460 | 33 7,560 | | |
| 長崎 | 179 78,516 | 447 283,284 | 710 179,604 | 459 117,828 | 86 29,700 | 102 35,100 | | 35 10,260 |
| 鹿児島 | | | | | | | | |
| その他 | 5,916 1,978,560 | 3,303 1,059,750 | 6,319 2,327,562 | 3,540 1,435,223 | 5,281 2,404,673 | 9,380 1,672,012 | 11,225 1,659,421 | 2,149 472,932 |

(単位/上段:kg 下段:円 平均単価:円)

| 3年9月 | 3年10月 | 3年11月 | 3年12月 | 年計 | 4年1月 | 4年2月 | 4年3月 | 年度計 |
|------------------|------------------|---------------------|---------------------|------------------------|---------------------|--------------------|----------------------|-----------------------|
| 1,363 275,508 | 2,948 645,948 | 14,270 2,573,748 | 20,844 4,272,512 | 238,318 102,774,905 | 14,633 4,507,834 | 8,691 4,711,770 | 34,383 26,512,056 | 191,238 80,005,017 |
| 202 | 219 | 180 | 205 | 431 | 308 | 542 | 771 | 418 |
| 392 58,752 | 1,596 249,480 | 862 184,248 | 293 49,896 | 149,071 80,385,696 | 25 11,124 | 1,997 2,414,880 | 23,365 22,534,632 | 88,069 53,601,372 |
| | | | | 21 5,940 | | | | |
| | | | 42 25,380 | 116 52,920 | 12 6,480 | 47 18,900 | 31 16,200 | 183 88,020 |
| | 10 5,400 | 10 5,940 | 10 14,040 | 3,769 1,411,344 | 70 107,784 | 63 81,324 | 173 145,260 | 2,595 908,820 |
| 134 24,300 | 33 7,128 | 136 22,248 | 240 47,520 | 2,561 835,488 | 169 43,600 | 67 42,660 | 292 108,108 | 1,753 488,452 |
| | | | | | | | | |
| 837 192,456 | 1,309 383,940 | 13,262 2,361,312 | 20,259 4,135,676 | 82,780 20,083,517 | 14,357 4,338,846 | 6,517 2,154,006 | 10,522 3,707,856 | 98,638 24,918,353 |

生鮮水産物魚種別・産地別取扱高 — やりいか類

| 産地 | 3年1月 | 3年2月 | 3年3月 | 3年4月 | 3年5月 | 3年6月 | 3年7月 | 3年8月 |
|------|----------------------|----------------------|------------------------|------------------------|------------------------|------------------------|------------------------|------------------------|
| 総計 | 57,650 61,465,608 | 77,451 85,841,910 | 138,629 178,395,426 | 236,400 323,294,479 | 474,924 609,929,061 | 743,423 791,644,038 | 436,119 517,194,682 | 115,226 171,048,089 |
| 平均単価 | 1,066 | 1,108 | 1,287 | 1,368 | 1,284 | 1,065 | 1,186 | 1,484 |
| 福岡 | 6,277 4,139,964 | 7,189 8,951,472 | 7,681 12,675,744 | 17,029 22,579,884 | 27,106 21,910,500 | 45,416 29,254,392 | 36,556 37,446,100 | 10,710 11,125,296 |
| 東シナ海 | | | | | | | | 1,372 2,424,881 |
| 香岐 | 244 318,600 | 260 509,004 | 652 814,644 | 672 991,764 | 1,288 1,351,296 | 2,896 2,187,216 | 212 240,408 | 452 576,396 |
| 対馬 | 24,589 38,054,124 | 19,842 34,837,074 | 61,460 105,569,190 | 142,291 226,710,835 | 396,480 544,445,183 | 659,304 737,098,206 | 379,768 466,280,010 | 80,591 139,465,260 |
| 五島 | | 128 86,400 | | 448 281,340 | 19 6,480 | | | |
| 佐賀 | 3,704 1,757,484 | 2,912 2,317,248 | 4,030 2,011,392 | 3,871 2,624,616 | 4,570 3,466,044 | 2,517 2,174,256 | 2,691 2,895,048 | 716 1,144,692 |
| 長崎 | 5,157 4,871,556 | 7,689 10,146,492 | 24,834 23,955,588 | 34,950 38,944,692 | 23,885 22,355,482 | 26,451 16,217,712 | 11,468 8,883,864 | 3,585 5,770,764 |
| 鹿児島 | | | | | | | | |
| その他 | 17,679 12,323,880 | 39,431 28,994,220 | 39,972 33,368,868 | 37,139 31,161,348 | 21,576 16,394,076 | 6,839 4,712,256 | 5,424 1,449,252 | 17,800 10,540,800 |

| 3年9月 | 3年10月 | 3年11月 | 3年12月 | 年計 | 4年1月 | 4年2月 | 4年3月 | 年度計 |
|------------------------|-----------------------|-----------------------|----------------------|----------------------------|----------------------|----------------------|----------------------|----------------------------|
| 107,039 149,447,854 | 55,985 104,653,647 | 62,961 106,031,268 | 44,816 77,326,272 | 2,550,623 3,176,272,334 | 26,126 34,353,234 | 18,991 16,196,652 | 34,062 33,477,321 | 2,356,072 2,934,596,597 |
| 1,396 | 1,869 | 1,684 | 1,725 | 1,245 | 1,315 | 853 | 983 | 1,246 |
| 3,983 5,694,948 | 1,673 2,011,068 | 961 741,312 | 1,588 1,412,100 | 166,169 157,942,780 | 175 121,068 | 730 520,344 | 251 660,420 | 146,178 133,477,432 |
| | | | | 1,372 2,424,881 | | | | 1,372 2,424,881 |
| 664 1,300,212 | 8 17,280 | | 28 52,920 | 7,376 8,359,740 | 40 44,280 | 280 244,620 | 8 12,960 | 6,548 7,019,352 |
| 72,845 110,556,522 | 36,156 83,899,692 | 34,940 92,303,982 | 22,782 60,270,588 | 1,931,048 2,639,490,666 | 10,147 25,363,584 | 3,928 6,510,672 | 6,816 10,419,753 | 1,846,048 2,503,324,287 |
| 448 409,320 | | | | 1,043 783,540 | | | | 915 697,140 |
| 466 909,360 | 202 436,644 | 203 563,004 | 117 105,300 | 25,999 20,405,088 | 464 267,624 | 107 82,620 | 577 774,468 | 16,501 15,443,676 |
| 9,496 16,234,668 | 7,784 10,108,854 | 2,111 2,556,792 | 6,450 8,416,440 | 163,860 168,462,904 | 1,418 1,471,392 | 2,578 3,234,384 | 4,765 7,115,796 | 134,941 141,310,840 |
| | | | | | 120 40,500 | | | 120 40,500 |
| 19,137 14,342,824 | 10,162 8,180,109 | 24,746 9,866,178 | 13,851 7,068,924 | 253,756 178,402,735 | 13,762 7,044,786 | 11,368 5,604,012 | 21,645 14,493,924 | 203,449 130,858,489 |

生鮮水産物魚種別・産地別取扱高 — もんごういか類

| 産地 | 3年1月 | 3年2月 | 3年3月 | 3年4月 | 3年5月 | 3年6月 | 3年7月 | 3年8月 |
|------|---------------|---------------|---------------|------------------|---------------------|--------------------|----------------|----------|
| 総計 | 303 90,936 | 200 55,188 | 134 23,436 | 2,311 707,616 | 10,587 4,191,696 | 4,201 1,030,428 | 533 133,812 | 4 648 |
| 平均単価 | 300 | 276 | 175 | 306 | 396 | 245 | 251 | 162 |
| 福岡 | 236 71,712 | 126 38,448 | 64 11,664 | 1,282 528,228 | 9,115 3,906,360 | 4,030 1,003,428 | 493 127,872 | 4 648 |
| 東シナ海 | | | | | | | | |
| 香岐 | | | | | | | | |
| 対馬 | | | | | | | | |
| 五島 | | | | | | | | |
| 佐賀 | | | 10 1,620 | 148 22,248 | 396 69,444 | 60 9,612 | | |
| 長崎 | 60 15,444 | 70 15,120 | 53 7,992 | 754 126,252 | 822 141,156 | 72 12,852 | 22 3,456 | |
| 鹿児島 | | | | | | | | |
| その他 | 7 3,780 | 4 1,620 | 7 2,160 | 127 30,888 | 254 74,736 | 39 4,536 | 18 2,484 | |

(単位/上段:kg 下段:円 平均単価:円)

| 3年9月 | 3年10月 | 3年11月 | 3年12月 | 年計 | 4年1月 | 4年2月 | 4年3月 | 年度計 |
|------|--------------|-------------|---------------|---------------------|---------------|--------------|---------------|---------------------|
| | 15 10,800 | 16 3,996 | 209 79,488 | 18,513 6,328,044 | 188 38,016 | 85 14,148 | 332 84,024 | 18,481 6,294,672 |
| | 720 | 250 | 380 | 342 | 202 | 166 | 253 | 341 |
| | | | 16 9,828 | 15,366 5,698,188 | 118 19,548 | 78 13,608 | 62 11,556 | 15,198 5,621,076 |
| | | | | 614 102,924 | | | 10 3,240 | 614 104,544 |
| | | 16 3,996 | 32 11,880 | 1,901 338,148 | 36 10,800 | | 208 43,416 | 1,962 353,808 |
| | 15 10,800 | | 161 57,780 | 632 188,784 | 34 7,668 | 7 540 | 52 25,812 | 707 215,244 |

生鮮水産物魚種別・産地別取扱高 — その他のいか類

| 産地 | 3年1月 | 3年2月 | 3年3月 | 3年4月 | 3年5月 | 3年6月 | 3年7月 | 3年8月 |
|------|---------------------|--------------------|---------------------|----------------------|----------------------|--------------------|--------------------|--------------------|
| 総計 | 8,476 10,591,506 | 3,931 5,422,572 | 13,477 8,866,704 | 26,847 21,482,467 | 27,746 25,687,443 | 9,911 9,180,566 | 1,857 2,269,350 | 1,925 2,071,337 |
| 平均単価 | 1,250 | 1,379 | 658 | 800 | 926 | 926 | 1,222 | 1,076 |
| 福岡 | 92 77,814 | 42 30,888 | 8 5,400 | 5,196 6,280,439 | 12,221 12,435,217 | 3,873 3,483,464 | 283 290,034 | 854 557,388 |
| 東シナ海 | | | | | | | | |
| 香岐 | 325 423,468 | | 5 8,640 | 5 6,480 | 28 21,600 | 116 95,040 | | |
| 対馬 | 2,514 3,389,040 | 1,188 1,761,804 | 1,009 1,599,156 | 3,681 4,638,330 | 4,580 5,131,512 | 1,485 1,489,104 | 808 1,442,124 | 590 944,028 |
| 五島 | | | | | | | | |
| 佐賀 | 134 98,172 | 55 33,480 | 144 85,644 | 910 617,868 | 1,744 845,208 | 600 278,208 | 40 20,520 | |
| 長崎 | 3,137 3,919,536 | 1,971 2,479,464 | 2,154 2,400,085 | 4,064 3,740,744 | 4,385 4,386,182 | 3,390 3,010,170 | 711 490,752 | 345 453,384 |
| 鹿児島 | | | | | | | | |
| その他 | 2,274 2,683,476 | 675 1,116,936 | 10,157 4,767,779 | 12,991 6,198,606 | 4,788 2,867,724 | 447 824,580 | 15 25,920 | 136 116,537 |

| 3年9月 | 3年10月 | 3年11月 | 3年12月 | 年計 | 4年1月 | 4年2月 | 4年3月 | 年度計 |
|--------------------|--------------------|--------------------|----------------------|------------------------|---------------------|--------------------|---------------------|------------------------|
| 2,656 1,222,722 | 4,594 4,454,827 | 8,214 8,887,470 | 16,943 18,458,323 | 126,577 118,595,287 | 7,141 10,955,142 | 3,075 5,768,604 | 13,482 7,330,458 | 124,391 117,768,709 |
| 460 | 970 | 1,082 | 1,089 | 937 | 1,534 | 1,876 | 544 | 947 |
| 1,714 371,844 | 1,226 718,254 | 791 920,516 | 4,532 3,609,554 | 30,832 28,780,812 | 58 70,416 | 42 69,120 | 6 7,560 | 30,796 28,813,806 |
| 10 10,044 | | 106 93,690 | 358 387,018 | 953 1,045,980 | 405 604,368 | 65 109,080 | 5 3,240 | 1,098 1,330,560 |
| 419 603,558 | 941 1,492,128 | 1,450 2,128,788 | 3,967 5,530,842 | 22,632 30,150,414 | 3,060 5,210,460 | 1,552 3,073,032 | 1,029 2,474,064 | 23,562 34,157,970 |
| 10 8,100 | 110 134,352 | 322 359,100 | 413 424,980 | 4,482 2,905,632 | 258 231,876 | 295 266,544 | 208 304,128 | 4,910 3,490,884 |
| 417 190,836 | 1,185 1,019,601 | 2,425 2,745,748 | 3,333 3,098,228 | 27,517 27,934,730 | 2,052 2,874,150 | 832 1,667,952 | 815 1,674,670 | 23,954 25,352,417 |
| 86 38,340 | 1,132 1,090,492 | 3,120 2,639,628 | 4,340 5,407,701 | 40,161 27,777,719 | 1,308 1,963,872 | 289 582,876 | 11,419 2,866,796 | 40,071 24,623,072 |

生鮮水産物魚種別・産地別取扱高 — たこ類

| 産地 | 3年1月 | 3年2月 | 3年3月 | 3年4月 | 3年5月 | 3年6月 | 3年7月 | 3年8月 |
|------|--------------------|--------------------|---------------------|----------------------|----------------------|----------------------|----------------------|----------------------|
| 総計 | 5,057 7,464,196 | 6,295 9,579,060 | 6,603 10,526,150 | 12,208 15,637,338 | 19,327 20,648,967 | 48,589 48,766,031 | 58,204 58,339,075 | 49,157 48,816,592 |
| 平均単価 | 1,476 | 1,522 | 1,594 | 1,281 | 1,068 | 1,004 | 1,002 | 993 |
| 福岡 | 345 372,893 | 502 514,111 | 810 1,074,079 | 3,158 3,069,883 | 3,349 2,791,301 | 3,851 2,592,525 | 5,361 3,553,178 | 6,746 4,157,097 |
| 東シナ海 | | | | | | | | |
| 香岐 | | | | | | | | |
| 対馬 | 5 7,301 | | 7 6,545 | 12 9,396 | 31 22,033 | 13 12,140 | 11 3,240 | 277 215,670 |
| 五島 | | | | | | | | |
| 佐賀 | 204 235,613 | 142 144,861 | 326 392,904 | 646 705,533 | 569 558,891 | 1,158 1,068,132 | 1,140 1,066,721 | 1,092 1,000,208 |
| 長崎 | 1,691 2,288,833 | 3,639 5,287,367 | 2,651 3,708,210 | 5,793 6,779,667 | 12,871 13,030,873 | 36,580 36,698,397 | 37,153 36,767,533 | 30,227 31,547,186 |
| 鹿児島 | | | | | | | 2 14,040 | |
| その他 | 2,812 4,559,556 | 2,012 3,632,721 | 2,809 5,344,412 | 2,599 5,072,859 | 2,507 4,245,869 | 6,987 8,394,837 | 14,537 16,934,363 | 10,815 11,896,431 |

(単位/上段:kg 下段:円 平均単価:円)

| 3年9月 | 3年10月 | 3年11月 | 3年12月 | 年計 | 4年1月 | 4年2月 | 4年3月 | 年度計 |
|----------------------|--------------------|---------------------|----------------------|------------------------|----------------------|---------------------|---------------------|------------------------|
| 24,465 27,434,378 | 4,414 8,140,158 | 6,760 12,554,447 | 14,774 27,324,089 | 255,853 295,230,481 | 10,439 12,519,787 | 9,198 11,027,452 | 8,620 11,042,139 | 266,155 302,250,453 |
| 1,121 | 1,844 | 1,857 | 1,849 | 1,154 | 1,199 | 1,199 | 1,281 | 1,136 |
| 3,364 2,173,337 | 473 219,294 | 691 515,495 | 842 823,787 | 29,492 21,856,980 | 4,128 1,692,568 | 3,279 1,209,081 | 3,556 1,703,979 | 38,798 24,501,525 |
| | | | | | | | | |
| 273 226,396 | | | | 629 502,721 | | 11 15,585 | 15 19,969 | 643 524,429 |
| | | | | | | | | |
| 478 441,101 | 127 84,024 | 117 208,711 | 266 401,403 | 6,265 6,308,102 | 140 225,450 | 142 187,391 | 234 356,432 | 6,109 6,303,997 |
| 16,606 18,623,227 | 1,167 1,463,490 | 2,286 3,250,093 | 8,995 15,180,765 | 159,659 174,625,641 | 1,843 2,995,374 | 3,524 5,677,134 | 1,823 2,717,515 | 158,868 174,731,254 |
| | | | | 2 14,040 | | | | 2 14,040 |
| 3,744 5,970,317 | 2,647 6,373,350 | 3,666 8,580,148 | 4,671 10,918,134 | 59,806 91,922,997 | 4,328 7,606,395 | 2,242 3,938,261 | 2,992 6,244,244 | 61,735 96,175,208 |

生鮮水産物魚種別・産地別取扱高 — うに類

| 産地 | 3年1月 | 3年2月 | 3年3月 | 3年4月 | 3年5月 | 3年6月 | 3年7月 | 3年8月 |
|------|-------------------|---------------------|---------------------|---------------------|---------------------|---------------------|---------------------|---------------------|
| 総計 | 999 30,513,348 | 1,652 33,968,062 | 2,025 64,581,516 | 2,266 63,560,343 | 1,844 46,240,424 | 1,683 54,098,691 | 3,513 84,241,631 | 2,673 71,844,957 |
| 平均単価 | 30,544 | 20,562 | 31,892 | 28,050 | 25,076 | 32,144 | 23,980 | 26,878 |
| 福岡 | 149 4,800,060 | 349 3,025,231 | 103 2,709,612 | 113 3,357,504 | 437 8,197,685 | 398 12,667,471 | 121 5,700,607 | 30 2,515,590 |
| 東シナ海 | | | | | | | | |
| 香岐 | | | | | | | | |
| 対馬 | | | | | | | | |
| 五島 | | | | | | | | |
| 佐賀 | 77 2,325,780 | 142 2,801,671 | 165 4,392,360 | 89 2,971,566 | 229 7,821,639 | 257 14,715,800 | 291 20,830,284 | 195 15,913,368 |
| 長崎 | | | 19 1,287,900 | 26 1,883,520 | 16 859,680 | | | 22 1,014,552 |
| 鹿児島 | 7 107,136 | 4 183,816 | 515 11,993,346 | 984 21,121,117 | 319 7,783,020 | 58 1,839,726 | 12 535,680 | |
| その他 | 766 23,280,372 | 1,157 27,957,344 | 1,223 44,198,298 | 1,054 34,226,636 | 843 21,578,400 | 970 24,875,694 | 3,089 57,175,060 | 2,426 52,401,447 |

| 3年9月 | 3年10月 | 3年11月 | 3年12月 | 年計 | 4年1月 | 4年2月 | 4年3月 | 年度計 |
|---------------------|---------------------|---------------------|----------------------|-----------------------|---------------------|---------------------|---------------------|-----------------------|
| 2,144 57,830,079 | 3,103 95,845,280 | 2,584 66,604,042 | 3,310 108,185,144 | 27,796 777,513,517 | 1,295 43,703,442 | 1,199 31,519,476 | 1,575 63,529,110 | 27,189 787,202,619 |
| 26,973 | 30,888 | 25,776 | 32,684 | 27,972 | 33,748 | 26,288 | 40,336 | 28,953 |
| 46 3,627,288 | 75 5,531,598 | 12 973,728 | 197 8,325,504 | 2,030 61,431,878 | 53 2,752,326 | 25 778,842 | 235 7,840,206 | 1,742 62,268,349 |
| | | | | | | | | |
| 176 13,498,250 | 350 23,421,236 | 29 63,612 | 34 1,378,080 | 2,034 110,133,646 | 29 1,268,730 | 46 1,536,246 | 142 5,980,122 | 1,867 109,398,933 |
| 11 1,292,220 | 34 346,680 | 11 1,095,984 | 14 1,328,940 | 153 9,109,476 | | 17 982,800 | 15 1,351,080 | 166 10,155,456 |
| | | | | | | | | |
| | | | 3 238,140 | 1,902 43,801,981 | 17 1,282,716 | 13 662,364 | 473 15,755,688 | 1,879 49,218,451 |
| 1,911 39,412,321 | 2,644 66,545,766 | 2,532 64,470,718 | 3,062 96,914,480 | 21,677 553,036,536 | 1,196 38,399,670 | 1,098 27,559,224 | 710 32,602,014 | 21,535 556,161,430 |

生鮮水産物魚種別・産地別取扱高 — なまこ類

| 産地 | 3年1月 | 3年2月 | 3年3月 | 3年4月 | 3年5月 | 3年6月 | 3年7月 | 3年8月 |
|------|----------------------|----------------------|--------------------|----------------|------|------|------|------|
| 総計 | 29,111 16,702,838 | 15,525 11,069,180 | 5,493 6,056,705 | 543 890,136 | | | | |
| 平均単価 | 574 | 713 | 1,103 | 1,639 | | | | |
| 福岡 | 3,281 3,323,376 | 1,422 2,671,704 | 972 2,136,910 | 173 344,412 | | | | |
| 東シナ海 | | | | | | | | |
| 香岐 | | | | | | | | |
| 対馬 | | 28 45,360 | | | | | | |
| 五島 | | | | | | | | |
| 佐賀 | 608 1,292,328 | 363 1,449,684 | 609 1,299,456 | 97 446,688 | | | | |
| 長崎 | 5,572 4,737,096 | 4,892 3,366,274 | 2,243 1,950,804 | 265 83,376 | | | | |
| 鹿児島 | | | | | | | | |
| その他 | 19,650 7,350,038 | 8,820 3,536,158 | 1,669 669,535 | 8 15,660 | | | | |

(単位/上段:kg 下段:円 平均単価:円)

| 3年9月 | 3年10月 | 3年11月 | 3年12月 | 年計 | 4年1月 | 4年2月 | 4年3月 | 年度計 |
|------|-----------|-----------|------------|-------------|------------|------------|-----------|-------------|
| | 1,168 | 1,843 | 52,505 | 106,188 | 32,987 | 14,490 | 7,880 | 111,416 |
| | 1,169,532 | 4,169,901 | 68,690,920 | 108,749,212 | 21,052,872 | 11,704,640 | 7,729,690 | 115,407,691 |
| | 1,001 | 2,263 | 1,308 | 1,024 | 638 | 808 | 981 | 1,036 |
| | 88 | 477 | 4,306 | 10,719 | 2,123 | 563 | 2,203 | 9,933 |
| | 155,196 | 1,541,808 | 13,012,974 | 23,186,380 | 4,300,884 | 2,771,388 | 3,007,638 | 25,134,300 |
| | | | | | | | | |
| | | | | 28 | | | | |
| | | | | 45,360 | | | | |
| | | | | | | | | |
| | 1 | 34 | 1,402 | 3,114 | 589 | 439 | 877 | 3,439 |
| | 1,404 | 99,738 | 3,571,128 | 8,160,426 | 1,242,000 | 2,323,080 | 1,386,936 | 9,070,974 |
| | | 210 | 4,684 | 17,866 | 3,937 | 4,126 | 2,602 | 15,824 |
| | | 918,648 | 11,936,268 | 22,992,466 | 3,723,192 | 2,748,438 | 2,085,750 | 21,495,672 |
| | | 271 | 26 | 297 | | 3 | 5 | 305 |
| | | 841,611 | 70,999 | 912,610 | | 2,246 | 4,666 | 919,522 |
| | 1,079 | 851 | 42,087 | 74,164 | 26,338 | 9,359 | 2,193 | 81,915 |
| | 1,012,932 | 768,096 | 40,099,551 | 53,451,970 | 11,786,796 | 3,859,488 | 1,244,700 | 58,787,223 |

生鮮水産物魚種別・産地別取扱高 — くじら類

| 産地 | 3年1月 | 3年2月 | 3年3月 | 3年4月 | 3年5月 | 3年6月 | 3年7月 | 3年8月 |
|------|--------------------|--------------------|--------------------|--------------------|--------------------|--------------------|--------------------|--------------------|
| 総計 | 3,705 4,602,335 | 1,333 1,954,154 | 1,742 3,449,802 | 1,704 3,541,133 | 2,168 4,441,560 | 1,384 3,265,587 | 1,857 3,815,867 | 1,991 3,686,289 |
| 平均単価 | 1,242 | 1,466 | 1,980 | 2,078 | 2,049 | 2,360 | 2,055 | 1,851 |
| 福岡 | | | 27 43,416 | | | | 673 958,707 | |
| 東シナ海 | | | | | | | | |
| 香岐 | | | | | | | | |
| 対馬 | | | | | | | | |
| 五島 | | | | | | | | |
| 佐賀 | | 11 29,700 | | | | | | |
| 長崎 | 577 1,074,028 | | 753 1,383,416 | 386 652,718 | | | | |
| 鹿児島 | | | | | | | | |
| その他 | 3,128 3,528,307 | 1,322 1,924,454 | 962 2,022,970 | 1,318 2,888,415 | 2,168 4,441,560 | 1,384 3,265,587 | 1,184 2,857,160 | 1,991 3,686,289 |

| 3年9月 | 3年10月 | 3年11月 | 3年12月 | 年計 | 4年1月 | 4年2月 | 4年3月 | 年度計 |
|------------|-----------|-----------|-----------|------------|-----------|-----------|-----------|------------|
| 7,277 | 1,915 | 3,073 | 2,701 | 30,850 | 1,074 | 3,957 | 4,382 | 33,483 |
| 13,404,553 | 3,040,321 | 4,997,950 | 6,567,744 | 56,767,295 | 2,349,659 | 5,433,044 | 5,551,662 | 60,095,369 |
| 1,842 | 1,588 | 1,626 | 2,432 | 1,840 | 2,188 | 1,373 | 1,267 | 1,795 |
| | | | | 700 | | 51 | | 724 |
| | | | | 1,002,123 | | 83,106 | | 1,041,813 |
| | | | | | | | | |
| | | | | | | | | |
| | | | | | | | | |
| | | 131 | | 142 | | | 35 | 166 |
| | | 354,823 | | 384,523 | | | 37,260 | 392,083 |
| | | | | 1,716 | 201 | | 768 | 1,355 |
| | | | | 3,110,162 | 377,827 | | 1,600,376 | 2,630,921 |
| | | | | | | | | |
| 7,277 | 1,915 | 2,942 | 2,701 | 28,292 | 873 | 3,906 | 3,579 | 31,238 |
| 13,404,553 | 3,040,321 | 4,643,127 | 6,567,744 | 52,270,487 | 1,971,832 | 5,349,938 | 3,914,026 | 56,030,552 |

生鮮水産物魚種別・産地別取扱高 — 貝類合計

| 産地 | 3年1月 | 3年2月 | 3年3月 | 3年4月 | 3年5月 | 3年6月 | 3年7月 | 3年8月 |
|------|------------------------|------------------------|------------------------|------------------------|------------------------|------------------------|------------------------|-----------------------|
| 総計 | 131,748 135,829,584 | 132,051 133,532,169 | 160,474 178,457,610 | 140,204 159,539,704 | 120,181 112,545,835 | 102,835 108,277,649 | 117,235 139,006,883 | 88,889 107,564,680 |
| 平均単価 | 1,031 | 1,011 | 1,112 | 1,138 | 936 | 1,053 | 1,186 | 1,210 |
| 福岡 | 6,705 9,529,269 | 9,930 9,662,858 | 17,523 24,004,973 | 8,874 20,520,334 | 8,161 11,803,263 | 7,573 15,607,002 | 23,797 39,551,788 | 19,922 30,183,911 |
| 東シナ海 | | | | | | | | |
| 香岐 | | | | | | | | |
| 対馬 | | | | | | | | |
| 五島 | | | | | | | | |
| 佐賀 | 12,519 22,724,386 | 11,989 21,231,709 | 11,136 26,437,514 | 11,478 24,403,031 | 12,456 18,496,112 | 15,403 22,674,156 | 10,432 19,250,112 | 9,974 17,320,067 |
| 長崎 | 34,902 30,219,556 | 22,274 17,678,853 | 25,215 21,544,541 | 24,582 23,817,865 | 30,824 25,004,488 | 36,340 24,012,590 | 33,518 21,983,038 | 25,985 20,923,855 |
| 鹿児島 | 68 55,080 | 8 7,257 | 146 94,349 | | | 52 353,052 | 72 58,752 | 98 58,968 |
| その他 | 77,554 73,301,293 | 87,850 84,951,492 | 106,454 106,376,233 | 95,270 90,798,474 | 68,740 57,241,972 | 43,467 45,630,849 | 49,416 58,163,193 | 32,910 39,077,879 |

(単位/上段:kg 下段:円 平均単価:円)

| 3年9月 | 3年10月 | 3年11月 | 3年12月 | 年計 | 4年1月 | 4年2月 | 4年3月 | 年度計 |
|----------------------|------------------------|------------------------|------------------------|----------------------------|------------------------|------------------------|------------------------|----------------------------|
| 76,862 92,498,356 | 101,944 141,022,323 | 161,623 172,819,541 | 207,587 271,209,659 | 1,541,633 1,752,303,993 | 138,872 150,739,165 | 117,932 118,241,850 | 134,471 165,701,171 | 1,508,635 1,739,166,816 |
| 1,203 | 1,383 | 1,069 | 1,306 | 1,137 | 1,085 | 1,003 | 1,232 | 1,153 |
| 18,275 21,447,917 | 8,731 26,981,947 | 5,397 13,376,010 | 7,797 33,369,594 | 142,685 256,038,866 | 5,557 10,190,217 | 13,707 12,727,870 | 18,159 23,374,500 | 145,950 259,134,353 |
| | | | | | | | | |
| | | | | | | 10 4,320 | 90 73,548 | 100 77,868 |
| | | | | | | | | |
| 10,054 19,841,167 | 9,849 25,634,264 | 4,912 9,441,511 | 11,137 33,024,305 | 131,339 260,478,334 | 11,316 24,641,310 | 11,392 17,857,659 | 8,386 23,867,681 | 126,789 256,451,375 |
| 15,169 12,517,761 | 15,592 15,345,742 | 5,203 7,098,408 | 12,301 22,188,125 | 281,905 242,334,822 | 24,292 27,837,765 | 18,785 17,327,001 | 21,599 26,073,315 | 264,190 244,129,953 |
| 219 121,284 | 144 70,524 | 228 118,746 | 129 69,660 | 1,164 1,007,672 | 105 19,883 | | 122 138,348 | 1,169 1,009,217 |
| 33,145 38,570,227 | 67,628 72,989,846 | 145,883 142,784,866 | 176,223 182,557,975 | 984,540 992,444,299 | 97,602 88,049,990 | 74,038 70,325,000 | 86,115 92,173,779 | 970,437 978,364,050 |

生鮮水産物魚種別・産地別取扱高 — あわび類

| 産地 | 3年1月 | 3年2月 | 3年3月 | 3年4月 | 3年5月 | 3年6月 | 3年7月 | 3年8月 |
|------|---------------------|---------------------|---------------------|---------------------|---------------------|---------------------|---------------------|---------------------|
| 総計 | 5,891 30,110,277 | 5,552 29,313,870 | 7,618 48,683,881 | 6,713 51,080,044 | 4,289 30,057,931 | 5,863 40,727,694 | 8,345 58,915,369 | 6,625 43,396,117 |
| 平均単価 | 5,111 | 5,280 | 6,391 | 7,609 | 7,008 | 6,947 | 7,060 | 6,550 |
| 福岡 | 986 6,312,219 | 715 4,836,608 | 1,318 12,362,014 | 1,411 15,417,625 | 631 7,238,796 | 1,088 12,018,920 | 2,461 27,420,012 | 1,577 17,950,853 |
| 東シナ海 | | | | | | | | |
| 香岐 | | | | | | | | |
| 対馬 | | | | | | | | |
| 五島 | | | | | | | | |
| 佐賀 | 2,757 14,474,050 | 2,136 13,355,053 | 2,849 20,886,692 | 1,888 18,219,599 | 1,356 12,015,248 | 1,984 16,097,291 | 1,758 14,338,402 | 1,368 11,840,255 |
| 長崎 | 737 4,042,613 | 619 3,453,957 | 683 5,165,369 | 613 6,048,680 | 214 2,277,979 | 177 1,785,132 | 109 1,037,502 | 44 449,593 |
| 鹿児島 | | | | | | 33 344,628 | | |
| その他 | 1,411 5,281,395 | 2,082 7,668,252 | 2,768 10,269,806 | 2,801 11,394,140 | 2,088 8,525,908 | 2,581 10,481,723 | 4,017 16,119,453 | 3,636 13,155,416 |

| 3年9月 | 3年10月 | 3年11月 | 3年12月 | 年計 | 4年1月 | 4年2月 | 4年3月 | 年度計 |
|---------------------|---------------------|---------------------|----------------------|-----------------------|---------------------|---------------------|---------------------|-----------------------|
| 6,223 38,569,920 | 7,973 58,996,183 | 5,653 34,328,048 | 11,157 79,810,735 | 81,902 543,990,069 | 6,272 38,934,460 | 4,012 27,824,276 | 6,270 47,845,174 | 79,395 550,485,951 |
| 6,198 | 7,399 | 6,073 | 7,153 | 6,642 | 6,208 | 6,935 | 7,631 | 6,934 |
| 1,011 10,726,795 | 1,845 22,140,118 | 617 8,977,446 | 2,708 29,447,044 | 16,368 174,848,450 | 850 7,239,090 | 676 6,300,892 | 1,056 11,529,141 | 15,931 176,406,732 |
| | | | | | | | | |
| | | | | | | | | |
| 1,683 14,063,167 | 2,129 19,691,996 | 391 4,053,391 | 1,869 16,623,425 | 22,168 175,658,569 | 2,054 14,421,162 | 1,169 9,923,115 | 1,821 17,479,476 | 19,470 168,766,527 |
| 115 1,019,919 | 102 1,000,102 | 47 397,872 | 734 6,185,484 | 4,194 32,864,202 | 1,245 8,152,670 | 587 4,330,561 | 893 7,802,102 | 4,880 40,487,596 |
| | | | | 33 344,628 | | | | 33 344,628 |
| 3,414 12,760,039 | 3,897 16,163,967 | 4,598 20,899,339 | 5,846 27,554,782 | 39,139 160,274,220 | 2,123 9,121,538 | 1,580 7,269,708 | 2,500 11,034,455 | 39,081 164,480,468 |

生鮮水産物魚種別・産地別取扱高 — さざえ類

| 産地 | 3年1月 | 3年2月 | 3年3月 | 3年4月 | 3年5月 | 3年6月 | 3年7月 | 3年8月 |
|------|----------------------|----------------------|----------------------|----------------------|----------------------|----------------------|----------------------|----------------------|
| 総計 | 39,305 24,921,173 | 25,674 14,655,870 | 32,872 21,241,779 | 35,738 25,236,317 | 42,119 30,408,225 | 46,438 27,109,510 | 57,083 33,157,588 | 47,907 35,492,316 |
| 平均単価 | 634 | 571 | 646 | 706 | 722 | 584 | 581 | 741 |
| 福岡 | 2,497 1,154,088 | 2,652 1,291,518 | 5,219 3,018,939 | 3,864 2,552,969 | 4,608 2,962,051 | 4,592 2,428,702 | 19,582 10,824,479 | 17,066 11,496,606 |
| 東シナ海 | | | | | | | | |
| 香岐 | | | | | | | | |
| 対馬 | | | | | | | | |
| 五島 | | | | | | | | |
| 佐賀 | 3,167 1,578,744 | 2,272 1,250,964 | 4,183 2,742,876 | 7,182 4,881,600 | 6,765 4,798,440 | 8,426 4,725,000 | 6,158 3,541,190 | 6,027 4,403,700 |
| 長崎 | 31,426 20,721,269 | 19,552 11,090,952 | 22,154 14,393,268 | 21,118 15,411,222 | 28,460 20,982,698 | 33,272 19,867,356 | 29,606 17,842,923 | 23,982 18,932,562 |
| 鹿児島 | | | | | | | | |
| その他 | 2,215 1,467,072 | 1,198 1,022,436 | 1,316 1,086,696 | 3,574 2,390,526 | 2,286 1,665,036 | 148 88,452 | 1,737 948,996 | 832 659,448 |

(単位/上段:kg 下段:円 平均単価:円)

| 3年9月 | 3年10月 | 3年11月 | 3年12月 | 年計 | 4年1月 | 4年2月 | 4年3月 | 年度計 |
|----------------------|----------------------|----------------------|----------------------|------------------------|----------------------|----------------------|----------------------|------------------------|
| 38,153 26,581,484 | 31,462 26,828,847 | 33,532 31,270,755 | 42,871 38,122,510 | 473,154 335,026,374 | 30,459 20,616,476 | 21,348 15,211,260 | 27,933 24,270,008 | 455,043 334,305,296 |
| 697 | 853 | 933 | 889 | 708 | 677 | 713 | 869 | 735 |
| 15,632 9,775,042 | 5,498 4,032,801 | 3,604 3,379,368 | 3,058 2,620,718 | 87,872 55,537,281 | 998 586,267 | 1,210 757,404 | 3,167 2,743,492 | 82,879 54,159,899 |
| | | | | | | | | |
| | | | | | | | | |
| | | | | | | | | |
| 7,220 5,068,116 | 6,556 5,136,480 | 1,588 1,434,132 | 2,228 2,029,428 | 61,772 41,590,670 | 1,418 926,964 | 2,005 1,336,824 | 2,618 2,182,140 | 58,191 40,464,014 |
| 13,785 10,537,020 | 14,541 13,439,628 | 4,619 5,344,704 | 9,908 9,778,428 | 252,423 178,342,030 | 20,335 13,778,305 | 15,250 10,697,022 | 18,695 16,315,020 | 233,571 172,926,888 |
| | | | | | | | | |
| 1,516 1,201,306 | 4,867 4,219,938 | 23,721 21,112,551 | 27,677 23,693,936 | 71,087 59,556,393 | 7,708 5,324,940 | 2,883 2,420,010 | 3,453 3,029,356 | 80,402 66,754,495 |

生鮮水産物魚種別・産地別取扱高 — あさり類

| 産地 | 3年1月 | 3年2月 | 3年3月 | 3年4月 | 3年5月 | 3年6月 | 3年7月 | 3年8月 |
|------|----------------------|----------------------|----------------------|----------------------|----------------------|----------------------|----------------------|---------------------|
| 総計 | 18,025 10,331,880 | 28,974 18,819,439 | 49,411 33,526,788 | 50,014 34,599,922 | 32,744 20,245,288 | 23,737 14,256,699 | 16,477 10,304,032 | 11,401 6,784,593 |
| 平均単価 | 573 | 650 | 679 | 692 | 618 | 601 | 625 | 595 |
| 福岡 | 5 4,320 | 37 30,240 | 70 69,120 | 84 154,764 | 169 137,916 | 51 47,520 | 97 94,500 | 29 25,920 |
| 東シナ海 | | | | | | | | |
| 香岐 | | | | | | | | |
| 対馬 | | | | | | | | |
| 五島 | | | | | | | | |
| 佐賀 | | | 15 12,150 | 30 24,840 | | | | |
| 長崎 | | | | | | | | |
| 鹿児島 | | | | | | | | |
| その他 | 18,020 10,327,560 | 28,937 18,789,199 | 49,326 33,445,518 | 49,900 34,420,318 | 32,575 20,107,372 | 23,686 14,209,179 | 16,380 10,209,532 | 11,372 6,758,673 |

| 3年9月 | 3年10月 | 3年11月 | 3年12月 | 年計 | 4年1月 | 4年2月 | 4年3月 | 年度計 |
|---------------------|----------------------|----------------------|----------------------|------------------------|----------------------|---------------------|----------------------|------------------------|
| 11,729 7,103,637 | 16,434 10,127,462 | 18,296 11,046,186 | 18,204 10,971,666 | 295,446 188,117,592 | 17,187 10,147,518 | 11,388 7,632,360 | 16,353 13,455,126 | 243,964 156,674,489 |
| 606 | 616 | 604 | 603 | 637 | 590 | 670 | 823 | 642 |
| 30 17,820 | 10 5,940 | 10 5,940 | | 592 594,000 | | | 46 55,836 | 526 546,156 |
| | | | | | | | | |
| | | | | | | | | |
| 5 3,240 | 9 2,484 | 9 3,780 | | 68 46,494 | 18 8,964 | | 45 23,220 | 116 66,528 |
| | | | | | | | | |
| | | | | | | | | |
| 11,694 7,082,577 | 16,415 10,119,038 | 18,277 11,036,466 | 18,204 10,971,666 | 294,786 187,477,098 | 17,169 10,138,554 | 11,388 7,632,360 | 16,262 13,376,070 | 243,322 156,061,805 |

生鮮水産物魚種別・産地別取扱高 — あかがい類

| 産地 | 3年1月 | 3年2月 | 3年3月 | 3年4月 | 3年5月 | 3年6月 | 3年7月 | 3年8月 |
|------|--------------------|--------------------|--------------------|--------------------|--------------------|--------------------|--------------------|------------------|
| 総計 | 5,338 3,323,052 | 6,916 5,585,544 | 9,971 8,864,316 | 9,052 7,075,458 | 6,417 3,705,264 | 2,721 2,423,250 | 2,695 2,324,808 | 2,592 850,716 |
| 平均単価 | 623 | 808 | 889 | 782 | 577 | 891 | 863 | 328 |
| 福岡 | 16 12,960 | 70 59,400 | 16 19,440 | 28 57,726 | 16 5,940 | 24 28,242 | 18 12,960 | |
| 東シナ海 | | | | | | | | |
| 香岐 | | | | | | | | |
| 対馬 | | | | | | | | |
| 五島 | | | | | | | | |
| 佐賀 | | 27 46,764 | | 12 33,480 | | | | |
| 長崎 | | | | | | | | |
| 鹿児島 | | | | | | | | |
| その他 | 5,322 3,310,092 | 6,819 5,479,380 | 9,955 8,844,876 | 9,012 6,984,252 | 6,401 3,699,324 | 2,697 2,395,008 | 2,677 2,311,848 | 2,592 850,716 |

(単位/上段:kg 下段:円 平均単価:円)

| 3年9月 | 3年10月 | 3年11月 | 3年12月 | 年計 | 4年1月 | 4年2月 | 4年3月 | 年度計 |
|--------------------|--------------------|--------------------|---------------------|----------------------|--------------------|--------------------|--------------------|----------------------|
| 2,637 1,831,896 | 5,699 4,320,270 | 8,461 6,837,048 | 10,642 7,130,052 | 73,141 54,271,674 | 6,618 4,087,800 | 4,847 3,302,208 | 8,940 7,162,344 | 71,321 51,051,114 |
| 695 | 758 | 808 | 670 | 742 | 618 | 681 | 801 | 716 |
| | 11 2,700 | 27 11,124 | 16 18,360 | 242 228,852 | 170 171,720 | 202 293,544 | 223 413,640 | 735 1,015,956 |
| | 40 14,310 | 24 8,100 | 16 5,940 | 119 108,594 | 48 22,140 | 96 34,992 | 24 5,616 | 260 124,578 |
| | | | | | | 32 38,880 | | 32 38,880 |
| 2,637 1,831,896 | 5,648 4,303,260 | 8,410 6,817,824 | 10,610 7,105,752 | 72,780 53,934,228 | 6,400 3,893,940 | 4,517 2,934,792 | 8,693 6,743,088 | 70,294 49,871,700 |

生鮮水産物魚種別・産地別取扱高 — かき類

| 産地 | 3年1月 | 3年2月 | 3年3月 | 3年4月 | 3年5月 | 3年6月 | 3年7月 | 3年8月 |
|------|----------------------|----------------------|----------------------|--------------------|--------------------|--------------------|--------------------|--------------------|
| 総計 | 41,532 32,423,394 | 39,636 28,673,622 | 26,079 15,255,490 | 7,560 4,512,024 | 6,883 3,175,632 | 1,825 1,512,594 | 5,678 3,950,046 | 3,302 2,127,168 |
| 平均単価 | 781 | 723 | 585 | 597 | 461 | 829 | 696 | 644 |
| 福岡 | 2,571 1,558,764 | 5,258 1,774,332 | 7,354 2,787,052 | 312 93,960 | | | | |
| 東シナ海 | | | | | | | | |
| 香岐 | | | | | | | | |
| 対馬 | | | | | | | | |
| 五島 | | | | | | | | |
| 佐賀 | 6,184 6,109,020 | 6,348 6,067,980 | 3,573 2,330,748 | 40 2,160 | | | | |
| 長崎 | 1,443 1,491,048 | 1,220 1,265,544 | 1,550 1,147,608 | 2,025 1,573,020 | 1,475 1,195,560 | 1,465 1,243,080 | 3,282 2,625,156 | 1,762 1,372,140 |
| 鹿児島 | | | | | | | | |
| その他 | 31,334 23,264,562 | 26,810 19,565,766 | 13,602 8,990,082 | 5,183 2,842,884 | 5,408 1,980,072 | 360 269,514 | 2,396 1,324,890 | 1,540 755,028 |

| 3年9月 | 3年10月 | 3年11月 | 3年12月 | 年計 | 4年1月 | 4年2月 | 4年3月 | 年度計 |
|--------------------|----------------------|----------------------|----------------------|------------------------|----------------------|----------------------|----------------------|------------------------|
| 2,799 1,586,196 | 22,955 15,250,626 | 66,562 44,090,634 | 78,300 59,532,889 | 303,111 212,090,315 | 54,289 39,456,435 | 53,340 34,018,343 | 37,413 21,584,993 | 340,906 230,797,580 |
| 567 | 664 | 662 | 760 | 700 | 727 | 638 | 577 | 677 |
| 20 5,400 | | 330 356,400 | 1,440 615,708 | 17,285 7,191,616 | 3,137 1,829,634 | 11,054 4,629,750 | 9,828 4,365,365 | 26,121 11,896,217 |
| 4 6,480 | 8 7,020 | 1,214 3,166,020 | 5,808 13,506,912 | 23,179 31,196,340 | 6,635 8,193,312 | 7,528 6,250,392 | 2,582 3,228,012 | 23,819 34,360,308 |
| 1,003 762,804 | 265 286,200 | 93 100,440 | 465 702,000 | 16,048 13,764,600 | 1,112 1,339,740 | 1,112 1,167,696 | 1,080 1,000,080 | 15,139 13,367,916 |
| 1,772 811,512 | 22,682 14,957,406 | 64,925 40,467,774 | 70,587 44,708,269 | 246,599 159,937,759 | 43,405 28,093,749 | 33,646 21,970,505 | 23,923 12,991,536 | 275,827 171,173,139 |

生鮮水産物魚種別・産地別取扱高 — しじみ類

| 産地 | 3年1月 | 3年2月 | 3年3月 | 3年4月 | 3年5月 | 3年6月 | 3年7月 | 3年8月 |
|------|--------------------|--------------------|--------------------|--------------------|--------------------|--------------------|--------------------|--------------------|
| 総計 | 1,514 1,350,270 | 1,532 1,458,000 | 1,952 1,813,050 | 2,847 2,184,462 | 2,200 1,568,430 | 2,251 1,822,716 | 4,043 3,619,674 | 2,644 1,955,232 |
| 平均単価 | 892 | 952 | 929 | 767 | 713 | 810 | 895 | 739 |
| 福岡 | 139 76,680 | 22 30,240 | 186 169,560 | 987 456,192 | 1,045 563,760 | 781 537,516 | 586 504,144 | 824 433,188 |
| 東シナ海 | | | | | | | | |
| 香岐 | | | | | | | | |
| 対馬 | | | | | | | | |
| 五島 | | | | | | | | |
| 佐賀 | | | | | | | | |
| 長崎 | | | | | | | | |
| 鹿児島 | | | | | | | | |
| その他 | 1,375 1,273,590 | 1,510 1,427,760 | 1,766 1,643,490 | 1,860 1,728,270 | 1,155 1,004,670 | 1,470 1,285,200 | 3,457 3,115,530 | 1,820 1,522,044 |

(単位/上段:kg 下段:円 平均単価:円)

| 3年9月 | 3年10月 | 3年11月 | 3年12月 | 年計 | 4年1月 | 4年2月 | 4年3月 | 年度計 |
|--------------------|--------------------|--------------------|--------------------|----------------------|--------------------|--------------------|--------------------|----------------------|
| 2,683 2,031,588 | 2,266 1,805,976 | 1,950 1,657,314 | 1,669 1,418,742 | 27,551 22,685,454 | 1,568 1,385,154 | 2,366 2,103,894 | 2,660 2,380,320 | 29,147 23,933,502 |
| 757 | 797 | 850 | 850 | 823 | 883 | 889 | 895 | 821 |
| 928 587,844 | 816 502,956 | 370 277,020 | 94 94,068 | 6,778 4,233,168 | 88 82,404 | 86 99,144 | 110 162,000 | 6,715 4,300,236 |
| | | 50 15,444 | 60 7,884 | 110 23,328 | | 20 14,040 | 20 10,260 | 150 47,628 |
| 1,755 1,443,744 | 1,450 1,303,020 | 1,530 1,364,850 | 1,515 1,316,790 | 20,663 18,428,958 | 1,480 1,302,750 | 2,260 1,990,710 | 2,530 2,208,060 | 22,282 19,585,638 |

生鮮水産物魚種別・産地別取扱高 — その他の貝類

| 産地 | 3年1月 | 3年2月 | 3年3月 | 3年4月 | 3年5月 | 3年6月 | 3年7月 | 3年8月 |
|------|----------------------|----------------------|----------------------|----------------------|----------------------|----------------------|----------------------|----------------------|
| 総計 | 13,374 13,896,522 | 18,710 19,825,667 | 26,864 33,962,404 | 25,279 28,290,411 | 24,064 19,355,877 | 18,225 16,095,898 | 20,978 21,667,261 | 12,716 12,357,651 |
| 平均単価 | 1,039 | 1,060 | 1,264 | 1,119 | 804 | 883 | 1,033 | 972 |
| 福岡 | 353 291,006 | 866 1,372,680 | 2,610 4,930,848 | 1,811 1,461,370 | 1,692 894,800 | 1,037 546,102 | 1,053 695,693 | 418 274,320 |
| 東シナ海 | | | | | | | | |
| 香岐 | | | | | | | | |
| 対馬 | | | | | | | | |
| 五島 | | | | | | | | |
| 佐賀 | 64 97,740 | 906 282,852 | 456 413,208 | 2,326 1,241,352 | 4,335 1,682,424 | 4,993 1,851,865 | 2,516 1,370,520 | 2,579 1,076,112 |
| 長崎 | 204 150,606 | 530 272,808 | 828 838,296 | 826 784,943 | 675 548,251 | 1,426 1,117,022 | 521 477,457 | 197 169,560 |
| 鹿児島 | 68 55,080 | 8 7,257 | 146 94,349 | | | 19 8,424 | 72 58,752 | 98 58,968 |
| その他 | 12,685 13,302,090 | 16,400 17,890,070 | 22,824 27,685,703 | 20,316 24,802,746 | 17,362 16,230,402 | 10,750 12,572,485 | 16,816 19,064,839 | 9,424 10,778,691 |

| 3年9月 | 3年10月 | 3年11月 | 3年12月 | 年計 | 4年1月 | 4年2月 | 4年3月 | 年度計 |
|----------------------|----------------------|----------------------|----------------------|------------------------|----------------------|----------------------|----------------------|------------------------|
| 11,344 11,219,861 | 13,433 18,921,778 | 21,956 23,816,916 | 33,656 35,676,407 | 240,599 255,086,653 | 17,897 19,957,979 | 18,587 20,487,957 | 31,541 37,147,074 | 249,676 264,995,070 |
| 989 | 1,409 | 1,085 | 1,060 | 1,060 | 1,115 | 1,102 | 1,178 | 1,061 |
| 654 335,016 | 551 297,432 | 439 368,712 | 481 573,696 | 11,965 12,041,675 | 294 276,804 | 479 639,360 | 3,719 4,099,626 | 12,628 10,462,931 |
| | | | | | | | 10 4,320 | 90 73,548 |
| 1,142 700,164 | 1,107 781,974 | 1,636 760,644 | 1,156 850,716 | 23,216 11,109,571 | 1,067 665,604 | 574 298,296 | 1,276 938,957 | 24,707 12,218,628 |
| 266 198,018 | 684 619,812 | 269 194,184 | 216 155,045 | 6,642 5,526,002 | 487 304,074 | 1,804 1,092,842 | 931 956,113 | 8,302 6,617,321 |
| 219 121,284 | 144 70,524 | 228 118,746 | 129 69,660 | 1,131 663,044 | 105 19,883 | | 122 138,348 | 1,136 664,589 |
| 9,063 9,865,379 | 10,947 17,152,036 | 19,384 22,374,630 | 31,674 34,027,290 | 197,645 225,746,361 | 15,944 18,691,614 | 15,720 18,453,139 | 25,403 30,940,482 | 202,803 234,953,733 |

生鮮水産物魚種別・産地別取扱高 — 貝むきみ類

| 産地 | 3年1月 | 3年2月 | 3年3月 | 3年4月 | 3年5月 | 3年6月 | 3年7月 | 3年8月 |
|------|---------------------|---------------------|---------------------|--------------------|--------------------|--------------------|--------------------|--------------------|
| 総計 | 6,769 19,473,016 | 5,057 15,200,157 | 5,707 15,109,902 | 3,001 6,561,066 | 1,465 4,029,188 | 1,775 4,329,288 | 1,936 5,068,105 | 1,702 4,600,887 |
| 平均単価 | 2,877 | 3,006 | 2,648 | 2,186 | 2,750 | 2,439 | 2,618 | 2,703 |
| 福岡 | 138 119,232 | 310 267,840 | 750 648,000 | 377 325,728 | | | | 8 3,024 |
| 東シナ海 | | | | | | | | |
| 香岐 | | | | | | | | |
| 対馬 | | | | | | | | |
| 五島 | | | | | | | | |
| 佐賀 | 347 464,832 | 300 228,096 | 60 51,840 | | | | | |
| 長崎 | 1,092 3,814,020 | 353 1,595,592 | | | | | | |
| 鹿児島 | | | | | | | | |
| その他 | 5,192 15,074,932 | 4,094 13,108,629 | 4,897 14,410,062 | 2,624 6,235,338 | 1,465 4,029,188 | 1,775 4,329,288 | 1,936 5,068,105 | 1,694 4,597,863 |

(単位/上段:kg 下段:円 平均単価:円)

| 3年9月 | 3年10月 | 3年11月 | 3年12月 | 年計 | 4年1月 | 4年2月 | 4年3月 | 年度計 |
|--------------------|--------------------|---------------------|----------------------|-----------------------|---------------------|--------------------|---------------------|-----------------------|
| 1,294 3,573,774 | 1,722 4,771,181 | 5,213 19,772,640 | 11,088 38,546,658 | 46,729 141,035,862 | 4,582 16,153,343 | 2,044 7,661,552 | 3,361 11,856,132 | 39,183 126,923,814 |
| 2,762 | 2,771 | 3,793 | 3,476 | 3,018 | 3,525 | 3,748 | 3,528 | 3,239 |
| | | | | 1,583 1,363,824 | 20 4,298 | | 10 5,400 | 415 346,226 |
| | | | | 707 744,768 | 76 403,164 | | | 76 403,164 |
| | | 175 1,061,208 | 978 5,367,168 | 2,598 11,837,988 | 1,113 4,262,976 | | | 2,266 10,691,352 |
| 1,294 3,573,774 | 1,722 4,771,181 | 5,038 18,711,432 | 10,110 33,179,490 | 41,841 127,089,282 | 3,373 11,482,905 | 2,044 7,653,776 | 3,351 11,850,732 | 36,426 115,483,072 |

生鮮水産物魚種別・産地別取扱高 — 海藻類合計

| 産地 | 3年1月 | 3年2月 | 3年3月 | 3年4月 | 3年5月 | 3年6月 | 3年7月 | 3年8月 |
|------|----------------------|----------------------|----------------------|----------------------|---------------------|--------------------|--------------------|--------------------|
| 総計 | 35,501 11,590,873 | 58,142 18,989,694 | 59,493 19,010,452 | 24,625 12,038,197 | 11,461 5,861,181 | 8,519 4,823,334 | 9,808 5,918,508 | 8,430 4,896,818 |
| 平均単価 | 326 | 327 | 320 | 489 | 511 | 566 | 603 | 581 |
| 福岡 | 317 137,484 | 3,465 1,003,698 | 13,037 3,381,858 | 12,032 3,596,033 | 3,566 1,212,246 | 76 74,790 | 109 96,228 | 118 92,340 |
| 東シナ海 | | | | | | | | |
| 香岐 | | | | | | | | |
| 対馬 | | | | | | | | |
| 五島 | | | | | | | | |
| 佐賀 | 14 4,428 | 46 17,226 | 680 88,398 | 240 28,728 | | | | |
| 長崎 | 28,001 6,307,189 | 44,437 10,239,264 | 33,785 7,573,684 | 1,198 1,633,898 | 370 411,069 | 86 25,272 | 50 12,960 | 50 12,960 |
| 鹿児島 | | | | 81 440,910 | 55 289,872 | 98 493,722 | 140 678,726 | 133 607,554 |
| その他 | 7,169 5,141,772 | 10,194 7,729,506 | 11,991 7,966,512 | 11,074 6,338,628 | 7,470 3,947,994 | 8,259 4,229,550 | 9,509 5,130,594 | 8,129 4,183,964 |

| 3年9月 | 3年10月 | 3年11月 | 3年12月 | 年計 | 4年1月 | 4年2月 | 4年3月 | 年度計 |
|--------------------|--------------------|--------------------|--------------------|-----------------------|---------------------|----------------------|----------------------|-----------------------|
| 8,058 4,386,420 | 8,849 4,509,702 | 7,616 3,749,155 | 6,338 3,098,941 | 246,840 98,873,275 | 18,593 6,925,932 | 49,988 17,432,896 | 70,888 23,795,008 | 233,173 97,436,092 |
| 544 | 510 | 492 | 489 | 401 | 373 | 349 | 336 | 418 |
| 85 74,358 | 399 203,040 | 70 61,236 | 54 48,114 | 33,328 9,981,425 | 325 154,818 | 3,343 1,034,392 | 13,673 4,381,051 | 33,850 11,028,646 |
| | | | | 980 138,780 | 10 16,146 | 11 16,092 | 372 132,192 | 633 193,158 |
| 75 19,440 | 25 6,480 | 250 60,480 | 382 79,725 | 108,709 26,382,421 | 11,405 3,072,816 | 35,213 8,364,924 | 34,598 7,104,779 | 83,702 20,804,803 |
| 67 243,108 | 22 57,564 | | | 596 2,811,456 | | | | 596 2,811,456 |
| 7,831 4,049,514 | 8,403 4,242,618 | 7,296 3,627,439 | 5,902 2,971,102 | 103,227 59,559,193 | 6,853 3,682,152 | 11,421 8,017,488 | 22,245 12,176,986 | 114,392 62,598,029 |

生鮮水産物魚種別・産地別取扱高 — わかめ類

| 産地 | 3年1月 | 3年2月 | 3年3月 | 3年4月 | 3年5月 | 3年6月 | 3年7月 | 3年8月 |
|------|---------------------|----------------------|----------------------|---------------------|--------------------|--------------------|--------------------|--------------------|
| 総計 | 29,728 7,285,788 | 49,684 12,234,348 | 48,596 10,513,941 | 13,656 3,647,333 | 2,551 1,447,092 | 2,761 1,600,150 | 3,040 1,847,988 | 2,587 1,548,936 |
| 平均単価 | 245 | 246 | 216 | 267 | 567 | 580 | 608 | 599 |
| 福岡 | 228 58,320 | 3,386 933,714 | 12,917 3,276,450 | 10,017 2,062,541 | 158 52,704 | | | |
| 東シナ海 | | | | | | | | |
| 香岐 | | | | | | | | |
| 対馬 | | | | | | | | |
| 五島 | | | | | | | | |
| 佐賀 | 14 4,428 | 46 17,226 | 680 88,398 | 240 28,728 | | | | |
| 長崎 | 27,589 6,160,104 | 44,086 9,808,992 | 32,249 5,560,953 | | | | | |
| 鹿児島 | | | | | | | | |
| その他 | 1,897 1,062,936 | 2,166 1,474,416 | 2,750 1,588,140 | 3,399 1,556,064 | 2,393 1,394,388 | 2,761 1,600,150 | 3,040 1,847,988 | 2,587 1,548,936 |

(単位/上段:kg 下段:円 平均単価:円)

| 3年9月 | 3年10月 | 3年11月 | 3年12月 | 年計 | 4年1月 | 4年2月 | 4年3月 | 年度計 |
|--------------------|--------------------|--------------------|--------------------|-----------------------|---------------------|----------------------|----------------------|-----------------------|
| 2,637 1,573,560 | 3,109 1,751,112 | 2,295 1,333,152 | 2,107 1,187,892 | 162,751 45,971,292 | 13,037 4,230,522 | 40,160 10,645,020 | 57,927 15,393,325 | 145,867 46,206,082 |
| 597 | 563 | 581 | 564 | 282 | 325 | 265 | 266 | 317 |
| | | | | 26,706 6,383,729 | 280 115,452 | 3,267 964,656 | 13,068 3,815,509 | 26,790 7,010,862 |
| | | | | 980 138,780 | 10 5,130 | 11 4,320 | 372 98,172 | 633 136,350 |
| | | | | 103,924 21,530,049 | 10,837 2,965,680 | 34,835 8,287,164 | 33,423 5,529,276 | 79,095 16,782,120 |
| 2,637 1,573,560 | 3,109 1,751,112 | 2,295 1,333,152 | 2,107 1,187,892 | 31,141 17,918,734 | 1,910 1,144,260 | 2,047 1,388,880 | 11,064 5,950,368 | 39,349 22,276,750 |

生鮮水産物魚種別・産地別取扱高 — もずく類

| 産地 | 3年1月 | 3年2月 | 3年3月 | 3年4月 | 3年5月 | 3年6月 | 3年7月 | 3年8月 |
|------|--------------|--------------|----------------|--------------------|--------------------|---------------|------------------|---------------|
| 総計 | 35 15,660 | 94 55,728 | 428 205,524 | 2,610 1,770,768 | 3,446 1,145,124 | 271 80,816 | 1,215 551,772 | 264 65,016 |
| 平均単価 | 447 | 593 | 480 | 678 | 332 | 298 | 454 | 246 |
| 福岡 | 10 9,180 | | 10 9,180 | 1,940 1,471,068 | 3,353 1,111,428 | 1 9,180 | | |
| 東シナ海 | | | | | | | | |
| 香岐 | | | | | | | | |
| 対馬 | | | | | | | | |
| 五島 | | | | | | | | |
| 佐賀 | | | | | | | | |
| 長崎 | 25 6,480 | 94 55,728 | 268 189,216 | 136 69,012 | 75 19,440 | 75 19,440 | 50 12,960 | 50 12,960 |
| 鹿児島 | | | | | | | | |
| その他 | | | 150 7,128 | 534 230,688 | 18 14,256 | 195 52,196 | 1,165 538,812 | 214 52,056 |

| 3年9月 | 3年10月 | 3年11月 | 3年12月 | 年計 | 4年1月 | 4年2月 | 4年3月 | 年度計 |
|--------------|----------------|---------------|--------------|--------------------|--------------|--------------|----------------|--------------------|
| 95 33,696 | 403 178,416 | 226 43,675 | 55 26,374 | 9,142 4,172,569 | 20 17,064 | 80 40,068 | 879 701,989 | 9,564 4,654,778 |
| 355 | 443 | 193 | 480 | 456 | 853 | 501 | 799 | 487 |
| | 320 133,056 | | | 5,634 2,743,092 | | | 440 476,280 | 6,054 3,201,012 |
| 75 19,440 | 25 6,480 | 50 12,960 | 25 6,480 | 948 430,596 | 8 7,776 | 58 24,192 | 25 6,480 | 652 217,620 |
| 20 14,256 | 58 38,880 | 176 30,715 | 30 19,894 | 2,560 998,881 | 12 9,288 | 22 15,876 | 414 219,229 | 2,858 1,236,146 |

生鮮水産物魚種別・産地別取扱高 — その他の海藻類

| 産地 | 3年1月 | 3年2月 | 3年3月 | 3年4月 | 3年5月 | 3年6月 | 3年7月 | 3年8月 |
|------|--------------------|--------------------|---------------------|--------------------|--------------------|--------------------|--------------------|--------------------|
| 総計 | 5,738 4,289,425 | 8,364 6,699,618 | 10,469 8,290,987 | 8,359 6,620,096 | 5,464 3,268,965 | 5,487 3,142,368 | 5,553 3,518,748 | 5,579 3,282,866 |
| 平均単価 | 748 | 801 | 792 | 792 | 598 | 573 | 634 | 588 |
| 福岡 | 79 69,984 | 79 69,984 | 110 96,228 | 75 62,424 | 55 48,114 | 75 65,610 | 109 96,228 | 118 92,340 |
| 東シナ海 | | | | | | | | |
| 香岐 | | | | | | | | |
| 対馬 | | | | | | | | |
| 五島 | | | | | | | | |
| 佐賀 | | | | | | | | |
| 長崎 | 387 140,605 | 257 374,544 | 1,268 1,823,515 | 1,062 1,564,886 | 295 391,629 | 11 5,832 | | |
| 鹿児島 | | | | 81 440,910 | 55 289,872 | 98 493,722 | 140 678,726 | 133 607,554 |
| その他 | 5,272 4,078,836 | 8,028 6,255,090 | 9,091 6,371,244 | 7,141 4,551,876 | 5,059 2,539,350 | 5,303 2,577,204 | 5,304 2,743,794 | 5,328 2,582,972 |

(単位/上段:kg 下段:円 平均単価:円)

| 3年9月 | 3年10月 | 3年11月 | 3年12月 | 年計 | 4年1月 | 4年2月 | 4年3月 | 年度計 |
|--------------------|--------------------|--------------------|--------------------|----------------------|--------------------|--------------------|---------------------|----------------------|
| 5,326 2,779,164 | 5,337 2,580,174 | 5,095 2,372,328 | 4,176 1,884,675 | 74,947 48,729,414 | 5,536 2,678,346 | 9,748 6,747,808 | 12,082 7,699,694 | 77,742 46,575,232 |
| 522 | 483 | 466 | 451 | 650 | 484 | 692 | 637 | 599 |
| 85 74,358 | 79 69,984 | 70 61,236 | 54 48,114 | 988 854,604 | 45 39,366 | 76 69,736 | 165 89,262 | 1,006 816,772 |
| | | | | | | | | |
| | | | | | 11,016 | 11,772 | 34,020 | 56,808 |
| | | 200 | 357 | 3,837 | 560 | 320 | 1,150 | 3,955 |
| | | 47,520 | 73,245 | 4,421,776 | 99,360 | 53,568 | 1,569,023 | 3,805,063 |
| 67 243,108 | 22 57,564 | | | 596 2,811,456 | | | | 596 2,811,456 |
| 5,174 | 5,236 | 4,825 | 3,765 | 69,526 | 4,931 | 9,352 | 10,767 | 72,185 |
| 2,461,698 | 2,452,626 | 2,263,572 | 1,763,316 | 40,641,578 | 2,528,604 | 6,612,732 | 6,007,389 | 39,085,133 |

生鮮水産物魚種別・産地別取扱高 — その他

| 産地 | 3年1月 | 3年2月 | 3年3月 | 3年4月 | 3年5月 | 3年6月 | 3年7月 | 3年8月 |
|------|-----------------------|-----------------------|-----------------------|-----------------------|-----------------------|-----------------------|-----------------------|-----------------------|
| 総計 | 146,312 76,325,173 | 131,906 66,135,698 | 150,136 86,283,982 | 162,938 89,720,629 | 149,096 77,284,506 | 181,253 98,027,619 | 143,697 88,138,115 | 132,413 72,344,583 |
| 平均単価 | 522 | 501 | 575 | 551 | 518 | 541 | 613 | 546 |
| 福岡 | 16,263 4,356,533 | 18,492 6,487,917 | 17,789 6,045,756 | 19,971 9,293,117 | 32,792 15,567,093 | 64,743 32,969,785 | 34,199 18,626,624 | 21,480 12,711,233 |
| 東シナ海 | | | | 16 2,160 | | | | |
| 香岐 | 802 295,531 | 844 272,430 | 384 289,028 | 1,342 611,766 | 1,229 614,548 | 431 153,636 | 937 472,014 | 3,434 655,754 |
| 対馬 | 6,628 2,482,367 | 6,197 2,914,309 | 3,465 1,769,450 | 7,117 4,009,824 | 11,055 6,220,522 | 12,516 7,485,143 | 7,687 5,772,020 | 16,258 6,054,426 |
| 五島 | | | 7 2,160 | 697 388,800 | 170 10,800 | | | |
| 佐賀 | 3,062 1,269,270 | 5,229 2,547,568 | 4,984 4,722,297 | 4,291 2,586,066 | 812 388,506 | 492 371,960 | 549 409,322 | 588 483,268 |
| 長崎 | 63,153 26,821,888 | 41,868 21,286,173 | 72,677 34,633,734 | 66,399 28,651,479 | 45,959 23,420,394 | 58,260 27,506,597 | 57,108 31,109,393 | 52,640 28,312,409 |
| 鹿児島 | 690 218,484 | 391 182,398 | 3,464 2,324,268 | 3,253 4,190,960 | 1,623 1,837,049 | 693 532,538 | 848 624,029 | 250 88,711 |
| その他 | 55,714 40,881,100 | 58,885 32,444,903 | 47,366 36,497,289 | 59,852 39,986,457 | 55,456 29,225,594 | 44,118 29,007,960 | 42,369 31,124,713 | 37,763 24,038,782 |

| 3年9月 | 3年10月 | 3年11月 | 3年12月 | 年計 | 4年1月 | 4年2月 | 4年3月 | 年度計 |
|-----------------------|-----------------------|------------------------|------------------------|----------------------------|-----------------------|-----------------------|------------------------|----------------------------|
| 122,200 69,768,840 | 159,910 99,343,871 | 204,246 176,695,429 | 203,249 184,217,785 | 1,887,356 1,184,286,230 | 159,452 96,330,134 | 109,847 68,328,675 | 160,672 109,695,299 | 1,888,973 1,229,895,485 |
| 571 | 621 | 865 | 906 | 627 | 604 | 622 | 683 | 651 |
| 17,534 9,002,636 | 29,176 12,940,481 | 16,927 7,244,165 | 10,216 5,164,678 | 299,582 140,410,018 | 12,491 4,661,423 | 6,550 3,494,737 | 12,009 5,238,451 | 278,088 136,914,423 |
| | | | | | 16 | | | 16 |
| | | | | | 2,160 | | | 2,160 |
| 399 150,477 | 139 86,659 | 437 162,604 | 779 323,654 | 11,157 4,088,101 | 565 273,802 | 348 193,623 | 506 147,403 | 10,546 3,845,940 |
| 3,244 2,265,131 | 3,580 3,705,204 | 3,677 3,041,447 | 6,160 3,415,058 | 87,584 49,134,901 | 10,678 4,509,776 | 4,318 2,477,232 | 5,189 3,270,007 | 91,479 52,225,790 |
| | 45 29,160 | | | 919 430,920 | | | | 912 428,760 |
| 1,600 921,684 | 2,983 1,279,844 | 3,647 1,385,952 | 2,630 1,285,838 | 30,867 17,651,575 | 1,562 736,098 | 1,753 1,035,335 | 1,251 1,192,149 | 22,158 12,076,022 |
| 56,377 26,774,850 | 60,253 29,710,230 | 67,786 30,091,504 | 53,396 26,982,143 | 695,876 335,300,794 | 50,177 26,432,297 | 39,250 20,002,848 | 69,814 37,659,292 | 677,419 336,653,436 |
| 1,188 1,209,976 | 1,048 521,467 | 1,084 455,393 | 1,254 1,806,477 | 15,786 13,991,750 | 1,215 1,949,995 | 396 527,948 | 574 320,286 | 13,426 14,064,829 |
| 41,858 29,444,086 | 62,686 51,070,826 | 110,688 134,314,364 | 128,814 145,239,937 | 745,569 623,276,011 | 82,764 57,766,743 | 57,232 40,596,952 | 71,329 61,867,711 | 794,929 673,684,125 |

冷凍・塩干加工水産物取扱高 合計

(単位/上段:kg 下段:円 平均単価:円)

| 区分 | 1月 | 2月 | 3月 | 4月 | 5月 | 6月 | 7月 | 8月 | |
|-------|-------------|-------------|-------------|-------------|-------------|-------------|-------------|-------------|-------|
| 総計 | 374,917 | 441,741 | 557,875 | 750,478 | 429,140 | 447,600 | 531,517 | 581,387 | |
| | 403,757,778 | 468,267,807 | 599,700,012 | 718,528,584 | 522,679,244 | 552,819,125 | 678,390,733 | 761,742,350 | |
| | 平均単価 | 1,077 | 1,060 | 1,075 | 957 | 1,218 | 1,235 | 1,276 | 1,310 |
| | 前年平均単価 | 1,071 | 1,062 | 954 | 958 | 1,101 | 1,152 | 1,197 | 1,234 |
| 冷凍計 | 262,740 | 314,342 | 403,006 | 522,601 | 300,139 | 322,943 | 396,148 | 396,178 | |
| | 291,340,980 | 325,306,652 | 435,575,570 | 535,379,860 | 373,497,739 | 400,165,847 | 515,026,871 | 536,885,080 | |
| | 平均単価 | 1,109 | 1,035 | 1,081 | 1,024 | 1,244 | 1,239 | 1,300 | 1,355 |
| 塩干加工計 | 112,177 | 127,399 | 154,869 | 227,877 | 129,001 | 124,657 | 135,369 | 185,209 | |
| | 112,416,798 | 142,961,155 | 164,124,442 | 183,148,724 | 149,181,505 | 152,653,278 | 163,363,862 | 224,857,270 | |
| | 平均単価 | 1,002 | 1,122 | 1,060 | 804 | 1,156 | 1,225 | 1,207 | 1,214 |

15382047

| 9月 | 10月 | 11月 | 12月 | 年計 | 1月 | 2月 | 3月 | 年度計 |
|-------------|-------------|-------------|---------------|---------------|-------------|-------------|-------------|---------------|
| 531,402 | 516,235 | 582,346 | 795,032 | 6,539,670 | 500,396 | 445,248 | 476,772 | 6,587,553 |
| 654,659,326 | 679,869,336 | 844,612,500 | 1,351,930,432 | 8,236,957,227 | 576,986,124 | 530,853,796 | 668,033,260 | 8,541,104,810 |
| 1,232 | 1,317 | 1,450 | 1,700 | 1,260 | 1,153 | 1,192 | 1,401 | 1,297 |
| 1,194 | 1,197 | 1,234 | 1,439 | 1,194 | 1,077 | 1,060 | 1,075 | 1,194 |
| 381,019 | 388,870 | 440,852 | 621,267 | 4,750,105 | 386,350 | 325,123 | 335,513 | 4,817,003 |
| 470,924,989 | 509,462,806 | 648,836,058 | 1,052,428,243 | 6,094,830,695 | 434,678,761 | 371,619,958 | 486,448,938 | 6,335,355,150 |
| 1,236 | 1,310 | 1,472 | 1,694 | 1,283 | 1,125 | 1,143 | 1,450 | 1,315 |
| 150,383 | 127,365 | 141,494 | 173,765 | 1,789,565 | 114,046 | 120,125 | 141,259 | 1,770,550 |
| 183,734,337 | 170,406,530 | 195,776,442 | 299,502,189 | 2,142,126,532 | 142,307,363 | 159,233,838 | 181,584,322 | 2,205,749,660 |
| 1,222 | 1,338 | 1,384 | 1,724 | 1,197 | 1,248 | 1,326 | 1,285 | 1,246 |

冷凍水産物魚種別取扱高

| 区分 | 1月 | 2月 | 3月 | 4月 | 5月 | 6月 | 7月 | 8月 |
|------|-----------|-----------|-----------|-----------|-----------|-----------|-----------|-----------|
| いわし類 | 10,079 | 5,743 | 2,733 | 862 | 900 | 699 | 2,959 | 5,296 |
| | 2,241,238 | 1,443,766 | 666,976 | 248,228 | 258,336 | 328,428 | 835,510 | 1,404,994 |
| | 平均単価 | 222 | 251 | 244 | 288 | 287 | 470 | 282 |
| あじ類 | 8,106 | 2,372 | 1,016 | 3,298 | 2,102 | 1,651 | 3,185 | 1,304 |
| | 2,382,041 | 1,459,113 | 769,551 | 2,054,867 | 1,461,002 | 1,161,702 | 2,248,570 | 1,169,289 |
| | 平均単価 | 294 | 615 | 757 | 623 | 695 | 704 | 706 |
| さば類 | 5,926 | 15,828 | 7,026 | 8,637 | 17,039 | 12,823 | 15,666 | 19,922 |
| | 3,629,826 | 6,999,858 | 3,922,938 | 4,966,542 | 7,908,408 | 5,170,284 | 6,137,913 | 7,617,516 |
| | 平均単価 | 613 | 442 | 558 | 575 | 464 | 403 | 392 |

- 123 -

| 9月 | 10月 | 11月 | 12月 | 年計 | 1月 | 2月 | 3月 | 年度計 |
|------------|------------|-----------|-----------|------------|------------|-----------|-----------|------------|
| 8,912 | 10,029 | 13,489 | 11,347 | 73,048 | 10,969 | 12,248 | 6,729 | 84,439 |
| 2,356,588 | 2,422,268 | 3,170,329 | 2,564,795 | 17,941,456 | 2,318,231 | 3,286,980 | 1,560,492 | 20,755,179 |
| 264 | 242 | 235 | 226 | 246 | 211 | 268 | 232 | 246 |
| 1,079 | 876 | 875 | 484 | 26,348 | 703 | 838 | 645 | 17,040 |
| 963,046 | 753,581 | 741,155 | 447,805 | 15,611,722 | 685,329 | 719,696 | 577,957 | 12,983,999 |
| 893 | 860 | 847 | 925 | 593 | 975 | 859 | 896 | 762 |
| 26,039 | 20,748 | 15,068 | 14,606 | 179,328 | 24,186 | 11,872 | 9,044 | 195,650 |
| 11,346,064 | 13,657,518 | 9,386,069 | 6,768,684 | 87,511,620 | 12,683,682 | 5,359,500 | 4,259,844 | 95,262,024 |
| 436 | 658 | 623 | 463 | 488 | 524 | 451 | 471 | 487 |

- 124 -

冷凍水産物魚種別取扱高

(単位/上段:kg 下段:円 平均単価:円)

| 区分 | 1月 | 2月 | 3月 | 4月 | 5月 | 6月 | 7月 | 8月 |
|-------|------------|------------|------------|------------|------------|------------|------------|------------|
| さんま類 | 8 | 8 | 8 | 32 | 61 | 31 | 24 | 32 |
| | 5,940 | 5,940 | 5,940 | 24,300 | 51,840 | 25,920 | 18,360 | 30,240 |
| | 平均単価 | 27 | 743 | 14 | 140 | 222 | 68 | 72 |
| かれい類 | 1,055 | 1,079 | 19,915 | 17,891 | 12,339 | 14,342 | 15,836 | 19,429 |
| | 12,600,738 | 13,408,092 | 18,663,642 | 18,047,665 | 11,985,624 | 14,561,100 | 15,308,752 | 18,204,264 |
| | 平均単価 | 915 | 946 | 937 | 1,009 | 971 | 1,015 | 967 |
| たら類 | 4,788 | 5,145 | 3,947 | 3,979 | 1,784 | 1,860 | 2,969 | 2,598 |
| | 5,543,449 | 5,912,027 | 5,182,872 | 5,194,588 | 3,336,754 | 2,691,605 | 4,525,297 | 4,263,385 |
| | 平均単価 | 1,158 | 1,149 | 1,313 | 1,306 | 1,870 | 1,447 | 1,524 |
| 赤魚 | 13,893 | 12,855 | 15,716 | 22,371 | 19,019 | 17,175 | 20,340 | 14,826 |
| | 9,538,477 | 9,164,289 | 11,576,196 | 15,382,047 | 13,101,215 | 11,910,070 | 14,753,797 | 10,246,949 |
| | 平均単価 | 687 | 713 | 737 | 691 | 689 | 693 | 725 |
| たちうお | 3,785 | 3,278 | 755 | 723 | 438 | 987 | 1,239 | 937 |
| | 2,351,322 | 1,881,576 | 529,146 | 633,699 | 423,684 | 976,147 | 1,238,328 | 1,080,108 |
| | 平均単価 | 1,383 | 574 | 389 | 746 | 383 | 478 | 515 |
| まだい | 1,758 | 2,004 | 1,911 | 1,363 | 961 | 698 | 821 | 628 |
| | 1,672,582 | 1,919,172 | 1,922,793 | 1,169,392 | 1,091,224 | 799,717 | 1,111,676 | 710,378 |
| | 平均単価 | 951 | 958 | 1,006 | 858 | 1,136 | 1,146 | 1,354 |
| きだい | 148 | 83 | 135 | 122 | 166 | 38 | 0 | 44 |
| | 158,004 | 89,532 | 152,388 | 134,287 | 151,373 | 42,077 | 0 | 49,529 |
| | 平均単価 | 1,068 | 1,079 | 1,129 | 1,101 | 912 | 1,107 | 0 |
| メルルーサ | 1,560 | 2,230 | 2,110 | 1,520 | 1,650 | 1,960 | 2,090 | 1,380 |
| | 1,518,480 | 2,134,080 | 2,032,560 | 1,398,600 | 1,588,680 | 1,827,468 | 1,962,360 | 1,316,520 |
| | 平均単価 | 973 | 957 | 963 | 920 | 963 | 932 | 939 |

| 9月 | 10月 | 11月 | 12月 | 年計 | 1月 | 2月 | 3月 | 年度計 |
|------------|------------|------------|------------|-------------|------------|------------|------------|-------------|
| 230 | 170 | 176 | 8 | 788 | 0 | 48 | 10 | 822 |
| 157,140 | 167,292 | 189,972 | 9,180 | 692,064 | 0 | 50,220 | 9,720 | 734,184 |
| 526 | 734 | 14,613 | 287 | 878 | 0 | 6,278 | 1,215 | 893 |
| 17,711 | 18,694 | 33,889 | 31,120 | 203,300 | 22,410 | 17,001 | 15,415 | 236,077 |
| 16,379,831 | 17,992,034 | 26,423,737 | 26,563,038 | 210,138,517 | 19,307,617 | 14,999,418 | 15,785,054 | 215,558,134 |
| 925 | 962 | 780 | 854 | 1,034 | 862 | 882 | 1,024 | 913 |
| 2,454 | 3,704 | 3,728 | 4,532 | 41,488 | 2,737 | 2,739 | 2,448 | 35,532 |
| 2,489,560 | 5,445,053 | 5,467,492 | 6,838,474 | 56,890,556 | 3,402,700 | 3,907,353 | 3,496,075 | 51,058,336 |
| 1,014 | 1,470 | 1,467 | 1,509 | 1,371 | 1,243 | 1,427 | 1,428 | 1,437 |
| 21,012 | 21,987 | 20,323 | 14,729 | 214,246 | 15,843 | 26,714 | 20,409 | 234,748 |
| 14,149,606 | 15,443,845 | 13,997,868 | 11,442,306 | 150,706,665 | 11,005,716 | 17,912,554 | 14,388,523 | 163,734,496 |
| 673 | 702 | 689 | 777 | 703 | 695 | 671 | 705 | 697 |
| 968 | 890 | 730 | 454 | 15,184 | 325 | 436 | 3,723 | 11,850 |
| 921,888 | 779,264 | 693,684 | 451,656 | 11,960,502 | 307,368 | 419,796 | 3,968,293 | 11,893,915 |
| 452 | 1,362 | 1,101 | 710 | 788 | 81 | 128 | 5,256 | 1,004 |
| 491 | 755 | 1,171 | 1,115 | 13,676 | 2,684 | 1,070 | 596 | 12,353 |
| 634,471 | 1,148,716 | 1,086,880 | 1,411,514 | 14,678,515 | 2,447,231 | 902,801 | 703,804 | 13,217,804 |
| 1,292 | 1,521 | 928 | 1,266 | 1,073 | 912 | 844 | 1,181 | 1,070 |
| 190 | 110 | 262 | 153 | 1,451 | 60 | 60 | 122 | 1,327 |
| 194,076 | 125,496 | 266,695 | 186,430 | 1,549,887 | 60,696 | 67,716 | 125,582 | 1,403,957 |
| 1,021 | 1,141 | 1,018 | 1,218 | 1,068 | 1,012 | 1,129 | 1,029 | 1,058 |
| 2,262 | 1,580 | 1,510 | 840 | 20,692 | 1,340 | 1,690 | 2,090 | 19,912 |
| 1,847,668 | 1,534,680 | 1,447,200 | 944,460 | 19,552,756 | 1,463,400 | 1,869,264 | 2,238,948 | 19,439,248 |
| 817 | 971 | 958 | 1,124 | 945 | 1,092 | 1,106 | 1,071 | 976 |

冷凍水産物魚種別取扱高

(単位/上段:kg 下段:円 平均単価:円)

| 区分 | 1月 | 2月 | 3月 | 4月 | 5月 | 6月 | 7月 | 8月 |
|---------|-------------|-------------|-------------|-------------|-------------|-------------|-------------|-------------|
| えび類 | 57,114 | 94,135 | 104,788 | 211,678 | 65,160 | 69,358 | 103,487 | 85,527 |
| | 71,697,816 | 90,025,716 | 129,430,526 | 183,391,619 | 86,352,962 | 90,529,290 | 135,152,098 | 119,432,901 |
| | 平均単価 | 1,255 | 956 | 1,235 | 866 | 1,325 | 1,305 | 1,306 |
| かに類 | 1,055 | 1,079 | 1,996 | 936 | 4,835 | 2,749 | 4,747 | 9,193 |
| | 5,859,347 | 3,006,611 | 3,048,581 | 2,407,882 | 16,302,408 | 7,354,143 | 16,326,749 | 33,853,527 |
| | 平均単価 | 1,331 | 1,628 | 1,527 | 2,573 | 3,372 | 2,675 | 3,439 |
| するめいか | 1,484 | 2,720 | 2,419 | 3,211 | 7,661 | 2,213 | 2,143 | 2,089 |
| | 1,290,303 | 1,912,734 | 2,163,661 | 2,447,642 | 6,424,650 | 1,936,186 | 1,699,515 | 1,948,482 |
| | 平均単価 | 869 | 703 | 894 | 762 | 839 | 875 | 793 |
| やりいか | 3,519 | 4,862 | 9,652 | 10,369 | 7,542 | 3,198 | 7,505 | 26,847 |
| | 4,807,144 | 7,210,491 | 14,915,017 | 15,382,047 | 9,572,707 | 4,617,896 | 10,377,177 | 46,006,303 |
| | 平均単価 | 1,366 | 1,483 | 1,545 | 1,483 | 1,269 | 1,444 | 1,383 |
| もんごういか | 1,430 | 2,162 | 2,703 | 5,424 | 2,726 | 744 | 2,437 | 2,574 |
| | 1,366,965 | 2,269,014 | 2,811,080 | 5,596,927 | 2,799,209 | 745,393 | 2,479,443 | 2,817,548 |
| | 平均単価 | 956 | 1,049 | 1,040 | 1,032 | 1,027 | 1,002 | |
| その他のいか | 10,439 | 17,940 | 27,454 | 34,993 | 25,814 | 43,166 | 36,918 | 38,507 |
| | 10,993,153 | 21,124,299 | 36,174,405 | 43,677,050 | 32,557,270 | 55,649,615 | 49,551,351 | 57,489,311 |
| | 平均単価 | 1,053 | 1,177 | 1,318 | 1,248 | 1,261 | 1,289 | 1,342 |
| たこ | 865 | 1,136 | 1,412 | 1,312 | 391 | 10,323 | 916 | 9,788 |
| | 1,129,779 | 1,525,531 | 1,808,611 | 1,908,578 | 615,479 | 12,910,214 | 1,427,414 | 14,616,688 |
| | 平均単価 | 1,306 | 1,343 | 1,281 | 1,455 | 1,574 | 1,251 | 1,558 |
| 貝類 | 28,532 | 29,376 | 34,353 | 42,013 | 24,605 | 27,064 | 32,728 | 41,519 |
| | 35,921,902 | 34,996,397 | 45,468,669 | 54,805,482 | 34,043,485 | 35,221,963 | 45,202,029 | 54,161,595 |
| | 平均単価 | 1,259 | 1,191 | 1,324 | 1,304 | 1,384 | 1,301 | 1,381 |
| その他の冷凍品 | 94,920 | 99,725 | 163,720 | 152,622 | 105,445 | 112,882 | 141,401 | 114,707 |
| | 118,989,736 | 120,705,930 | 154,865,104 | 177,089,145 | 143,946,953 | 152,708,696 | 205,927,220 | 161,575,901 |
| | 平均単価 | 1,254 | 1,210 | 946 | 1,160 | 1,365 | 1,353 | 1,456 |

| 9月 | 10月 | 11月 | 12月 | 年計 | 1月 | 2月 | 3月 | 年度計 |
|-------------|-------------|-------------|-------------|---------------|-------------|-------------|-------------|---------------|
| 68,726 | 92,116 | 86,638 | 171,742 | 1,210,469 | 104,755 | 78,163 | 82,319 | 1,219,669 |
| 94,470,356 | 127,434,174 | 131,264,941 | 240,839,997 | 1,500,022,396 | 110,014,981 | 97,918,841 | 124,798,353 | 1,541,600,513 |
| 1,375 | 1,383 | 1,515 | 1,402 | 1,239 | 1,050 | 1,253 | 1,516 | 1,264 |
| 4,239 | 6,132 | 26,657 | 51,704 | 115,322 | 4,321 | 3,472 | 2,897 | 121,882 |
| 14,502,772 | 20,500,229 | 102,382,942 | 206,086,961 | 431,632,152 | 12,178,482 | 5,208,507 | 8,048,745 | 445,153,347 |
| 3,421 | 3,343 | 3,841 | 3,986 | 3,743 | 2,818 | 1,500 | 2,778 | 3,652 |
| 5,255 | 2,368 | 2,284 | 5,383 | 39,230 | 2,486 | 6,332 | 1,856 | 43,281 |
| 3,300,329 | 2,063,498 | 1,753,283 | 4,333,311 | 31,273,594 | 2,256,341 | 4,750,866 | 2,074,464 | 34,988,567 |
| 628 | 871 | 768 | 805 | 797 | 908 | 750 | 1,118 | 808 |
| 19,496 | 22,632 | 22,682 | 38,652 | 176,956 | 39,212 | 17,133 | 14,838 | 230,106 |
| 32,912,104 | 28,891,970 | 30,399,795 | 49,088,422 | 254,181,073 | 30,977,398 | 18,467,446 | 15,792,565 | 292,485,830 |
| 1,688 | 1,277 | 1,340 | 1,270 | 1,436 | 790 | 1,078 | 1,064 | 1,271 |
| 4,198 | 3,364 | 2,272 | 2,444 | 32,478 | 1,486 | 1,208 | 2,446 | 31,323 |
| 3,592,079 | 4,591,943 | 2,528,604 | 2,955,009 | 34,553,214 | 1,597,168 | 1,251,331 | 2,336,471 | 33,291,125 |
| 856 | 1,365 | 1,113 | 1,209 | 1,064 | 1,075 | 1,036 | 955 | 1,063 |
| 54,972 | 26,233 | 33,398 | 33,775 | 383,609 | 17,931 | 17,516 | 26,861 | 390,084 |
| 83,196,502 | 39,332,812 | 46,865,561 | 52,942,846 | 529,554,175 | 24,890,187 | 21,424,926 | 38,102,566 | 545,679,997 |
| 1,513 | 1,499 | 1,403 | 1,568 | 1,380 | 1,388 | 1,223 | 1,419 | 1,399 |
| 1,400 | 1,667 | 3,009 | 5,094 | 37,313 | 1,868 | 681 | 1,596 | 38,045 |
| 2,123,408 | 2,693,771 | 4,806,648 | 7,440,800 | 53,006,921 | 1,984,668 | 1,013,257 | 2,700,179 | 54,241,104 |
| 1,517 | 1,616 | 1,597 | 1,461 | 1,421 | 1,062 | 1,488 | 1,692 | 1,426 |
| 33,332 | 35,006 | 49,085 | 79,627 | 457,240 | 26,701 | 23,907 | 37,316 | 452,903 |
| 44,801,211 | 51,874,833 | 75,199,891 | 127,237,687 | 638,935,144 | 39,661,337 | 25,678,653 | 64,853,628 | 652,741,794 |
| 1,344 | 1,482 | 1,532 | 1,598 | 1,397 | 1,485 | 1,074 | 1,738 | 1,441 |
| 129,556 | 117,660 | 112,298 | 168,799 | 1,513,735 | 106,658 | 102,479 | 107,886 | 1,472,393 |
| 161,316,084 | 160,498,397 | 150,378,975 | 247,292,285 | 1,955,294,426 | 157,743,597 | 146,880,849 | 184,605,688 | 2,049,963,790 |
| 1,245 | 1,364 | 1,339 | 1,465 | 1,292 | 1,479 | 1,433 | 1,711 | 1,392 |

塩干加工水産物魚種別取扱高

(単位/上段:kg 下段:円 平均単価:円)

| 区分 | 1月 | 2月 | 3月 | 4月 | 5月 | 6月 | 7月 | 8月 |
|-------|------------|------------|------------|------------|------------|------------|------------|------------|
| さけ類 | 45,827 | 61,354 | 60,339 | 53,220 | 51,338 | 48,312 | 56,560 | 59,174 |
| | 40,183,181 | 56,236,086 | 54,363,449 | 49,849,863 | 50,428,241 | 47,618,923 | 53,888,363 | 60,272,755 |
| | 平均単価 | 877 | 917 | 901 | 937 | 982 | 986 | 953 |
| ます類 | 1,055 | 1,079 | 3,333 | 4,330 | 13,956 | 8,817 | 5,481 | 41,092 |
| | 2,296,803 | 2,832,378 | 4,592,328 | 6,072,619 | 16,427,205 | 10,231,429 | 7,811,705 | 55,836,282 |
| | 平均単価 | 2,176 | 2,626 | 1,378 | 1,402 | 1,177 | 1,160 | 1,425 |
| すけこ | 139 | 16 | 0 | 8 | 0 | 0 | 0 | 0 |
| | 161,892 | 17,280 | 0 | 14,040 | 0 | 0 | 0 | 0 |
| | 平均単価 | 1,165 | 1,080 | 0 | 1,755 | 0 | 0 | 0 |
| 塩さんま | 263 | 139 | 164 | 248 | 111 | 166 | 252 | 743 |
| | 260,280 | 140,076 | 159,192 | 15,382,047 | 105,840 | 156,600 | 243,216 | 716,040 |
| | 平均単価 | 990 | 1,008 | 971 | 62,024 | 954 | 943 | 965 |
| 塩さば | 1,016 | 1,488 | 1,386 | 1,304 | 1,088 | 1,224 | 840 | 768 |
| | 532,872 | 818,964 | 822,420 | 722,520 | 627,588 | 674,352 | 501,552 | 462,024 |
| | 平均単価 | 524 | 550 | 593 | 554 | 577 | 551 | 602 |
| 塩かずのこ | 5 | 66 | 14 | 10 | 12 | 0 | 96 | 0 |
| | 51,602 | 170,070 | 49,976 | 39,960 | 22,680 | 0 | 181,440 | 0 |
| | 平均単価 | 10,320 | 2,577 | 3,570 | 3,996 | 1,890 | 0 | 1,890 |
| 塩わかめ | 199 | 193 | 257 | 983 | 824 | 863 | 984 | 1,038 |
| | 430,164 | 428,544 | 641,196 | 705,024 | 624,834 | 600,696 | 603,126 | 774,846 |
| | 平均単価 | 2,162 | 2,220 | 2,495 | 717 | 758 | 696 | 613 |
| 塩うに | 0 | 0 | 0 | 0 | 0 | 0 | 0 | 0 |
| | 0 | 0 | 0 | 0 | 0 | 0 | 0 | 0 |
| | 平均単価 | 0 | 0 | 0 | 0 | 0 | 0 | 0 |

| 9月 | 10月 | 11月 | 12月 | 年計 | 1月 | 2月 | 3月 | 年度計 |
|------------|------------|------------|------------|-------------|------------|------------|------------|-------------|
| 50,652 | 45,364 | 50,326 | 53,826 | 636,292 | 48,994 | 47,362 | 52,572 | 617,700 |
| 53,426,077 | 49,808,414 | 56,535,584 | 64,257,334 | 636,868,270 | 56,885,716 | 55,647,681 | 65,520,700 | 664,139,651 |
| 1,055 | 1,098 | 1,123 | 1,194 | 1,001 | 1,161 | 1,175 | 1,246 | 1,075 |
| 13,143 | 3,238 | 3,044 | 3,159 | 101,727 | 2,755 | 2,122 | 2,933 | 104,070 |
| 17,600,436 | 4,769,604 | 4,622,049 | 4,874,796 | 137,967,634 | 4,307,148 | 3,277,735 | 4,755,547 | 140,586,555 |
| 1,339 | 1,473 | 1,518 | 1,543 | 1,356 | 1,563 | 1,545 | 1,621 | 1,351 |
| 0 | 224 | 94 | 241 | 722 | 149 | 86 | 104 | 906 |
| 0 | 436,536 | 193,428 | 448,794 | 1,271,970 | 301,104 | 150,336 | 197,208 | 1,741,446 |
| 0 | 1,949 | 2,058 | 1,862 | 1,762 | 2,021 | 1,748 | 1,896 | 1,922 |
| 1,867 | 1,976 | 485 | 802 | 7,216 | 570 | 476 | 188 | 7,884 |
| 1,745,928 | 1,717,416 | 387,493 | 573,480 | 21,587,608 | 416,988 | 316,980 | 165,780 | 21,927,808 |
| 935 | 869 | 799 | 715 | 2992 | 732 | 666 | 882 | 2781 |
| 1,000 | 776 | 1,128 | 1,024 | 13,042 | 1,072 | 1,200 | 1,190 | 12,614 |
| 582,552 | 457,812 | 625,536 | 574,992 | 7,403,184 | 618,840 | 676,728 | 671,868 | 7,196,364 |
| 583 | 590 | 555 | 562 | 568 | 577 | 564 | 565 | 571 |
| 6 | 15 | 2,520 | 5,301 | 8,045 | 1 | 0 | 16 | 7,977 |
| 24,624 | 45,360 | 12,788,956 | 26,386,755 | 39,761,423 | 1,620 | 0 | 94,716 | 39,586,111 |
| 4,104 | 3,024 | 5,075 | 4,978 | 4,942 | 1,620 | 0 | 5,920 | 4,963 |
| 872 | 862 | 991 | 937 | 9,003 | 790 | 1,019 | 957 | 11,120 |
| 545,454 | 564,246 | 612,360 | 611,501 | 7,141,991 | 525,366 | 613,170 | 645,084 | 7,425,707 |
| 626 | 655 | 618 | 653 | 793 | 665 | 602 | 674 | 668 |
| 0 | 0 | 0 | 0 | 0 | 0 | 0 | 0 | 0 |
| 0 | 0 | 0 | 0 | 0 | 0 | 0 | 0 | 0 |
| 0 | 0 | 0 | 0 | 0 | 0 | 0 | 0 | 0 |

塩干加工水産物魚種別取扱高

(単位/上段:kg 下段:円 平均単価:円)

| 区分 | 1月 | 2月 | 3月 | 4月 | 5月 | 6月 | 7月 | 8月 |
|----------|------------|------------|------------|------------|------------|------------|------------|------------|
| その他の塩蔵品 | 3,645 | 5,507 | 6,583 | 7,113 | 4,882 | 6,742 | 6,419 | 6,964 |
| | 10,208,750 | 18,093,663 | 25,502,088 | 30,333,084 | 17,876,306 | 26,083,603 | 24,435,467 | 25,617,006 |
| | 平均単価 | 2,801 | 3,286 | 3,874 | 4,264 | 3,662 | 3,869 | 3,807 |
| 塩干品 | 1,055 | 1,079 | 2,931 | 2,563 | 2,540 | 3,101 | 2,631 | 2,226 |
| | 1,565,221 | 2,117,234 | 2,354,135 | 2,001,247 | 1,759,520 | 2,328,084 | 2,056,402 | 1,782,612 |
| | 平均単価 | 1,483 | 1,963 | 803 | 781 | 693 | 751 | 782 |
| 煮干製品 | 2,325 | 2,684 | 1,130 | 4,068 | 5,291 | 2,371 | 4,892 | 2,912 |
| | 2,181,380 | 3,022,571 | 1,424,554 | 3,707,792 | 4,029,660 | 2,578,928 | 3,833,273 | 2,996,539 |
| | 平均単価 | 938 | 1,126 | 1,261 | 911 | 762 | 1,088 | 784 |
| 蒲鉾ちくわ | 4,938 | 5,457 | 6,275 | 5,606 | 4,875 | 4,955 | 5,104 | 4,489 |
| | 6,895,209 | 7,359,146 | 8,396,436 | 15,382,047 | 6,809,842 | 6,708,132 | 6,642,366 | 6,131,463 |
| | 平均単価 | 1,396 | 1,349 | 1,338 | 2,744 | 1,397 | 1,354 | 1,301 |
| てんぷら | 45 | 81 | 75 | 69 | 35 | 100 | 75 | 51 |
| | 19,764 | 35,532 | 32,508 | 30,618 | 25,650 | 50,706 | 32,508 | 21,816 |
| | 平均単価 | 439 | 439 | 433 | 444 | 733 | 507 | |
| すりみ | 8,948 | 5,767 | 4,715 | 4,689 | 3,618 | 4,204 | 3,574 | 3,460 |
| | 5,262,526 | 3,682,936 | 3,402,898 | 3,292,299 | 2,596,559 | 2,710,974 | 2,692,051 | 2,376,776 |
| | 平均単価 | 588 | 639 | 722 | 702 | 718 | 645 | 753 |
| 煮だこ | 493 | 552 | 874 | 874 | 709 | 793 | 1,005 | 756 |
| | 1,079,784 | 1,253,880 | 1,982,070 | 1,830,654 | 1,528,460 | 1,760,670 | 2,308,338 | 1,788,534 |
| | 平均単価 | 2,190 | 2,272 | 2,268 | 2,095 | 2,156 | 2,220 | 2,297 |
| その他のゆでもの | 1,080 | 1,099 | 1,259 | 1,083 | 867 | 951 | 922 | 917 |
| | 1,675,099 | 1,989,535 | 2,270,044 | 2,233,067 | 1,678,979 | 1,841,501 | 1,751,668 | 1,753,938 |
| | 平均単価 | 1,551 | 1,810 | 1,803 | 2,062 | 1,937 | 1,936 | 1,900 |
| その他の加工品 | 40,813 | 39,557 | 66,793 | 142,792 | 39,722 | 43,009 | 47,456 | 61,536 |
| | 41,287,370 | 46,752,795 | 60,401,192 | 76,442,135 | 46,319,120 | 51,150,181 | 58,134,055 | 66,080,577 |
| | 平均単価 | 1,012 | 1,182 | 904 | 535 | 1,166 | 1,189 | 1,225 |

| 9月 | 10月 | 11月 | 12月 | 年計 | 1月 | 2月 | 3月 | 年度計 |
|------------|------------|------------|------------|-------------|------------|------------|------------|-------------|
| 6,141 | 7,001 | 7,435 | 15,827 | 84,259 | 5,316 | 5,489 | 7,508 | 86,837 |
| 26,162,685 | 28,583,395 | 29,259,041 | 79,991,009 | 342,146,097 | 17,185,800 | 18,177,543 | 27,964,917 | 351,669,856 |
| 4,260 | 4,083 | 3,935 | 5,054 | 4,061 | 3,233 | 3,312 | 3,725 | 4,050 |
| 3,740 | 1,975 | 2,323 | 1,871 | 28,035 | 1,636 | 1,901 | 2,131 | 28,638 |
| 2,376,642 | 2,146,355 | 2,293,668 | 2,077,406 | 24,858,526 | 1,515,861 | 1,794,489 | 2,044,645 | 24,176,931 |
| 635 | 1,087 | 987 | 1,110 | 887 | 927 | 944 | 959 | 844 |
| 4,640 | 2,603 | 4,556 | 1,713 | 39,185 | 2,100 | 2,476 | 2,037 | 39,659 |
| 4,052,503 | 2,606,720 | 4,630,591 | 1,589,015 | 36,653,526 | 2,186,725 | 2,550,219 | 2,199,493 | 36,961,458 |
| 873 | 1,001 | 1,016 | 928 | 935 | 1,041 | 1,030 | 1,080 | 932 |
| 5,179 | 6,967 | 6,511 | 14,188 | 74,544 | 5,069 | 5,057 | 6,155 | 74,155 |
| 6,998,144 | 8,519,819 | 7,761,726 | 17,597,603 | 105,201,933 | 6,095,925 | 5,984,549 | 7,412,178 | 102,043,794 |
| 1,351 | 1,223 | 1,192 | 1,240 | 1,411 | 1,203 | 1,183 | 1,204 | 1,376 |
| 69 | 96 | 60 | 60 | 816 | 42 | 60 | 63 | 780 |
| 29,916 | 42,422 | 25,866 | 25,974 | 373,280 | 18,306 | 26,028 | 28,404 | 358,214 |
| 434 | 442 | 431 | 433 | 457 | 436 | 434 | 451 | 459 |
| 3,717 | 8,037 | 9,364 | 9,572 | 69,665 | 7,589 | 5,941 | 4,994 | 68,759 |
| 2,517,195 | 5,600,682 | 6,202,782 | 6,469,521 | 46,807,199 | 4,942,680 | 4,346,674 | 3,669,501 | 47,417,694 |
| 677 | 697 | 662 | 676 | 672 | 651 | 732 | 735 | 690 |
| 718 | 1,216 | 1,370 | 2,176 | 11,536 | 780 | 656 | 1,030 | 12,083 |
| 1,668,222 | 3,055,380 | 3,523,133 | 5,702,378 | 27,481,503 | 2,415,469 | 2,152,202 | 3,184,612 | 30,918,052 |
| 2,323 | 2,513 | 2,572 | 2,621 | 2,382 | 3,097 | 3,281 | 3,092 | 2,559 |
| 927 | 1,061 | 1,322 | 1,388 | 12,876 | 884 | 1,077 | 1,097 | 12,496 |
| 1,716,610 | 1,989,189 | 2,184,268 | 2,711,001 | 23,794,899 | 1,484,195 | 1,660,374 | 1,756,707 | 22,761,497 |
| 1,852 | 1,875 | 1,652 | 1,953 | 1,848 | 1,679 | 1,542 | 1,601 | 1,822 |
| 46,462 | 48,366 | 47,167 | 55,231 | 678,904 | 37,183 | 46,280 | 59,381 | 674,585 |
| 51,706,692 | 54,793,710 | 53,078,364 | 71,266,741 | 677,412,932 | 44,889,815 | 63,519,504 | 63,029,669 | 700,410,563 |
| 1,113 | 1,133 | 1,125 | 1,290 | 998 | 1,207 | 1,373 | 1,061 | 1,038 |