

福岡市公報 第7192号（別冊）

令和7年度 上半期

財政状況の説明

（一般会計・特別会計）

財政状況の公表に関する条例の定めるところにより、令和7年度上半期（令和7年4月1日から令和7年9月30日まで）における本市の財政状況を次のように公表する。

令和7年11月27日

福岡市長 高 島 宗 一 郎

福岡市の財政状況（第156回公表）

目 次

ページ

1	概 要	1
2	令和6年度の決算状況	2
(1)	総 括	2
(2)	一般会計決算額	3
(3)	特別会計会計別決算額	4
3	令和7年度上半期における予算の動きと執行状況	5
(1)	一般会計	5
(2)	特別会計	7
4	市有財産の状況	8
5	市債の状況	9
6	一時借入金の状況（一般会計）	10

1 概要

はじめに、令和6年度の決算について説明します。

一般会計における実質収支は、94億4,496万円の黒字となりました。歳入面では、市税収入が堅調であったことによる繰入金及び市債の減や、国庫支出金、諸収入などの減により、歳入不足額が約302億円となっております。一方で、歳出面では、物価高騰緊急支援給付金の実績が予算を下回ったことによる社会福祉総務費の不用や、工事契約落差等による小・中学校建設費の不用などにより、約396億円の歳出不用額が生じたことから、最終的に約94億円の黒字となったものです。

また、特別会計全体における実質収支は、42億5,889万円の黒字となりました。全13会計のうち、黒字は、国民健康保険事業特別会計、介護保険事業特別会計などとなっております。

次に、令和7年度上半期における予算の動向について説明します。

一般会計においては、都市計画費や教育費の経費の追加等により、合計25億6,942万円の増額補正を、特別会計においては市債管理特別会計の経費の追加により、合計8億2,400万円の増額補正を行いました。

以上の補正のほか、前年度からの繰越額を含めた上半期の予算額は、一般会計が1兆1,550億3,378万円、全13の特別会計が7,021億8,561万円となっております。

なお、予算の執行に当たっては、諸事業の計画的かつ効率的な執行に努め、市民サービスの向上を図っていきます。

2 令和6年度の決算状況

(1) 総括

(単位：千円)

会計名	歳入	歳出	差引 (形式収支)	翌年度へ繰り 越すべき財源	再差引 (実質収支)
一般会計	1,126,286,330	1,108,780,593	17,505,737	8,060,774	9,444,963
特別会計	722,236,214	716,929,922	5,306,291	1,047,398	4,258,893
合 計	1,848,522,544	1,825,710,515	22,812,028	9,108,172	13,703,856

一般会計年度別決算状況

(単位：千円)

年度別	歳入	歳出	差引 (形式収支)	翌年度へ繰り 越すべき財源	再差引 (実質収支)
令和5年度	1,116,762,778	1,099,372,699	17,390,079	8,027,717	9,362,362
令和4年度	1,136,734,284	1,119,366,733	17,367,551	7,487,195	9,880,356
令和3年度	1,169,495,577	1,155,092,037	14,403,540	5,053,521	9,350,019

(2) 一般会計決算額

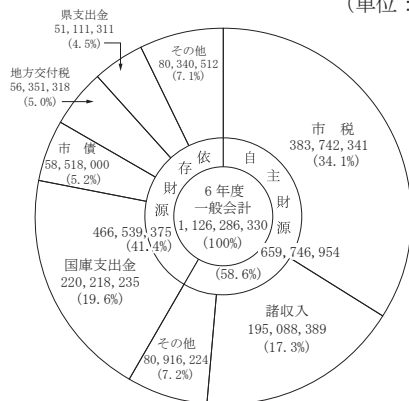
(歳入)

令和6年度の歳入決算額は、1兆1,262億8,633万円で、前年度比0.9%、95億2,355万円の増となっています。

歳入の主なものとしては、市税が3,837億4,234万円、構成比34.1%と最も大きな割合を占め、次いで国庫支出金が2,202億1,824万円、構成比19.6%、諸収入が1,950億8,839万円、構成比17.3%となっています。

一般会計歳入（自主・依存財源別）

(単位：千円)



自主財源と依存財源

自主財源とは、市税や使用料等、市が自主的に収入できるものです。

依存財源とは、国庫支出金や市債等、国や県の意思決定等に基づいて収入されるものです。

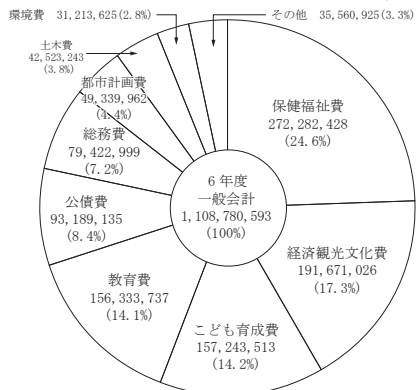
(歳出)

令和6年度の歳出決算額は、1兆1,087億8,059万円で、前年度比0.9%、94億789万円の増となっています。

歳出の主なものとしては、保健福祉費が2,722億8,243万円、構成比24.6%と最も大きな割合を占め、次いで経済観光文化費が1,916億7,103万円、構成比17.3%、こども育成費が1,572億4,351万円、構成比14.2%となっています。

一般会計歳出（目的別）

(単位：千円)



目的別経費

目的別経費とは、どのような目的のための経費であるかという分類で、保健福祉費、教育費等をいいます。

(3) 特別会計会計別決算額

(単位：千円)

会 計 名	決 算 額			説 明
	収 入	支 出	差 引	
後 期 高 齢 者 医 療	24,863,062	24,647,133	215,929 (△ 4,981,440)	後期高齢者医療保険料等に関する会計
国民健康保険事業	145,444,598	143,508,288	1,936,310 (△ 19,781,039)	国民健康保険事業運営のための会計
介 護 保 険 事 業	125,856,188	124,310,126	1,546,062 (△ 19,410,287)	介護保険事業運営のための会計
母子父子寡婦福祉資金貸付事業	1,307,414	810,333	497,081 (206,781)	母子父子寡婦福祉資金の貸付事業のための会計
企業等成長支援事業	1,073,064	1,073,064	0 (△ 570,000)	企業等成長支援事業運営のための会計
中 央 卸 売 市 場	6,664,005	6,664,005	0 (△ 1,949,073)	中央卸売市場運営のための会計
港 湾 整 備 事 業	27,792,805	27,092,816	699,989 (△ 2,066,665)	港湾整備事業運営のための会計
市 営 渡 船 事 業	1,519,235	1,519,235	0 (△ 906,911)	市営渡船事業運営のための会計
香椎駅周辺土地区画整理事業	775,806	775,806	0 (△ 769,387)	香椎駅周辺地区の土地区画整理のための会計
貝塚駅周辺土地区画整理事業	1,934,916	1,523,996	410,920 (△ 1,148,033)	貝塚駅周辺地区の土地区画整理のための会計
公共用地先行取得事業	0	0	0	公共用地の先行取得を図るための会計
財 産 区	177,297	177,297	0	財産区有財産の管理のための会計
市 立 病 院 機 構 病院事業債管理	834,179	834,179	0	地方独立行政法人福岡市立病院機構に係る公債を管理するための会計
市 債 管 理	383,993,646	383,993,646	0	一般会計、特別会計及び公営企業会計の公債を管理するための会計
合 計	722,236,214	716,929,922	5,306,291 (△ 51,376,054)	

- (注) 1 公営企業会計である「モーターボート競走事業」、「集落排水事業」、「下水道事業」、「水道事業」、「工業用水道事業」及び「高速鉄道事業」を除く。
- 2 市債管理特別会計を除き、純計によるので、差引欄の()は一般会計繰入金(△)又は繰出を示す。

3 令和7年度上半期における予算の動きと執行状況

(1) 一般会計 歳入

(単位：千円)

款 別	当初予算額	繰越額	補正額	予算現額(A)	収入済額(B)	(B)/(A)×100
市 税	403,458,594	0	0	403,458,594	190,967,205	47.3%
地方譲与税	7,036,000	0	0	7,036,000	2,491,210	35.4
利子割交付金	89,000	0	0	89,000	158,857	178.5
配当割交付金	1,442,000	0	0	1,442,000	294,643	20.4
株式等譲渡所得割交付金	568,000	0	0	568,000	0	—
分離課税所得割交付金	266,000	0	0	266,000	0	—
法人事業税交付金	5,903,000	0	0	5,903,000	2,616,427	44.3
地方消費税交付金	46,095,000	0	0	46,095,000	27,553,525	59.8
ゴルフ場利用税交付金	34,000	0	0	34,000	14,113	41.5
自動車取得税交付金	1	0	0	1	0	—
環境性能割交付金	996,000	0	0	996,000	297,466	29.9
軽油引取税交付金	5,099,000	0	0	5,099,000	2,050,964	40.2
国有提供施設等所在市助成交付金	56,000	0	0	56,000	0	—
地方特例交付金	1,810,000	0	0	1,810,000	1,711,873	94.6
地方交付税	49,500,000	0	0	49,500,000	36,521,348	73.8
交通安全対策特別交付金	410,000	0	0	410,000	214,533	52.3
分担金及び負担金	8,031,011	28,279	0	8,059,290	3,601,154	44.7
使用料及び手数料	27,829,492	0	0	27,829,492	14,208,456	51.1
国庫支出金	221,807,370	10,666,417	1,777,927	234,251,714	70,162,605	30.0
県支出金	55,501,060	423,252	35,017	55,959,329	5,704,221	10.2
財産収入	4,518,928	0	0	4,518,928	1,592,182	35.2
寄附金	3,332,898	0	0	3,332,898	837,973	25.1
繰入金	15,786,186	70,913	82,026	15,939,125	0	—
繰越金	100,000	0	764,818	864,818	17,505,737	2,024.2
繰入	198,643,127	96,722	△ 914,369	197,825,480	5,799,085	2.9
諸収入	54,517,333	20,288,000	824,000	75,629,333	0	—
市債						
歳入合計	1,112,830,000	31,573,583	2,569,419	1,146,973,002	384,303,577	33.5

歳 出 (単位：千円)

款 別	当初予算額	繰越額	補正額	予算現額(C)	執行済額(D)	(D)/(C)×100
議会費	1,913,149	0	0	1,913,149	938,984	49.1%
総務費	68,388,270	4,410,473	1,000	72,799,743	22,644,803	31.1
こども育成費	168,112,263	313,675	38,894	168,464,832	76,480,633	45.4
保健福祉費	260,607,727	3,472,368	167,385	264,247,480	105,352,151	39.9
環境費	32,679,348	503,762	0	33,183,110	10,632,919	32.0
農林水産業費	8,366,380	829,708	0	9,196,088	2,045,290	22.2
経済観光文化費	199,395,812	3,028,744	443,309	202,867,865	176,580,653	87.0
土木費	48,398,996	11,743,225	478,558	60,620,779	16,666,722	27.5
都市計画費	50,234,455	6,331,129	702,959	57,268,543	6,145,941	10.7
港湾空港費	10,163,130	407,576	0	10,570,706	2,683,044	25.4
消防費	19,808,499	50,594	0	19,859,093	6,337,096	31.9
教育費	152,890,994	8,543,103	496,814	161,930,911	68,239,514	42.1
災害復旧費	5,000	0	241,500	246,500	1,552	0.6
公債費	91,531,123	0	0	91,531,123	49,619	0.1
諸支出金	34,854	0	0	34,854	2,597	7.5
予備費	300,000	0	△ 1,000	299,000	0	—
歳出合計	1,112,830,000	39,634,357	2,569,419	1,155,033,776	494,801,518	42.8

(注) 予備費補充額は、補正額に含む。

(2) 特別会計

(単位：千円)

会 計 名	当初予算額	繰越額	補正額	予算現額	執 行 状 況		
					歳 入	歳 出	
					収入額	執行済額	執行率
後 期 高 齢 者 医 療	27,278,487	0	0	27,278,487	9,103,612	7,474,385	27.4%
国 民 健 康 保 険 事 業	144,783,364	0	0	144,783,364	56,360,964	52,179,839	36.0
介 護 保 険 事 業	127,858,472	0	0	127,858,472	53,117,043	53,022,812	41.5
母子父子寡婦福祉資金貸付事業	905,221	0	0	905,221	730,915	53,311	5.9
企業等成長支援事業	807	0	0	807	0	0	-
中 央 卸 売 市 場	6,840,980	0	0	6,840,980	1,199,168	1,221,305	17.9
港 湾 整 備 事 業	16,763,314	686,154	0	17,449,468	2,501,070	2,143,487	12.3
市 営 渡 船 事 業	1,817,462	0	0	1,817,462	196,603	623,634	34.3
香椎駅周辺土地地区面整理事業	785,491	0	0	785,491	2,876	8	0.0
貝塚駅周辺土地地区面整理事業	2,527,238	662,520	0	3,189,758	410,920	441,787	13.9
財 産 区	242,872	0	0	242,872	28,827	32,838	13.5
市立病院機構病院事業債管理	663,578	0	0	663,578	0	0	-
市 債 管 理	336,946,645	32,599,000	824,000	370,369,645	97,976,486	83,749,595	22.6
合 計	667,413,931	33,947,674	824,000	702,185,605	221,628,484	200,943,001	28.6

4 市有財産の状況

市有財産とは、市が所有している財産で、土地、建物、船舶、航空機、地上権、備品、出資による権利、有価証券等をいい、これらの令和7年9月末日の現在高は次のとおりです。

区 分	数 量	単 位	備 考
土 地	4,902	万㎡	公園、学校、山林等
建 物	576	万㎡	市営住宅、市立学校等
船 舶	7	隻	766t
浮 棧 橋	26	基	
航 空 機	2	機	
地 上 権	1,431	万㎡	立木等
備 品	63,347	百万円	事務用、教育用機器等
出 資 に よ る 権 利	112,905	百万円	福岡北九州高速道路公社等
有 価 証 券	3,304	百万円	
基 金	461,016	百万円	市債管理基金等
債 権	25,504	百万円	貸付金等
商 標 権	21	件	
著 作 権	2	件	
特 許 権	1	件	

5 市債の状況

道路、公園、学校やごみ処理施設等の大規模な建設事業は、短期に多額の費用を要するため、その年度の財源だけでは賄うことができません。そこで、政府や民間等から資金の長期借入れを行います。これらの施設は、将来にわたり利用することになりますので、世代間の負担の公平を図ることができます。

(単位：百万円)

区 分		現 在 高 (令和7年9月末日現在)	構 成 比
一 般 会 計		1,085,778	100.0 %
	臨 時 財 政 対 策	422,458	38.9
	都 市 計 画	274,188	25.3
	土 木	193,570	17.8
	そ の 他	195,562	18.0
特 別 会 計		110,285	100.0
	港 湾 整 備 事 業	68,547	62.2
	中 央 卸 売 市 場	17,567	15.9
	香 椎 駅 周 辺 土 地 区 画 整 理 事 業	9,904	9.0
	そ の 他	14,267	12.9
合 計		1,196,063	
満 期 一 括 積 立 金		224,905	
合計（満期一括積立金を含む。）		1,420,968	

※構成比の合計については、四捨五入の関係で一致しない場合があります。

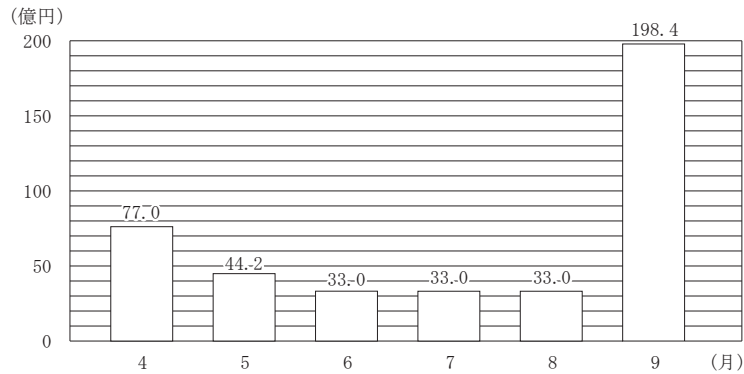
※満期一括積立金は、満期一括償還のために既に償還財源を市債管理基金に積み立てたものです。

6 一時借入金の状況（一般会計）

年度途中において、地方税、地方交付税、補助金、料金収入等の歳入が収入されるまでの間に生じる歳計現金の不足を補うために、予算で定めた限度額の範囲内で一時的に借り入れるお金を、一時借入金といいます。

令和7年度上半期の各月における一時借入金の借入最高額は次のとおりです。

一時借入金（一般会計）



(注) 一時借入金の限度額は、2,000億円。