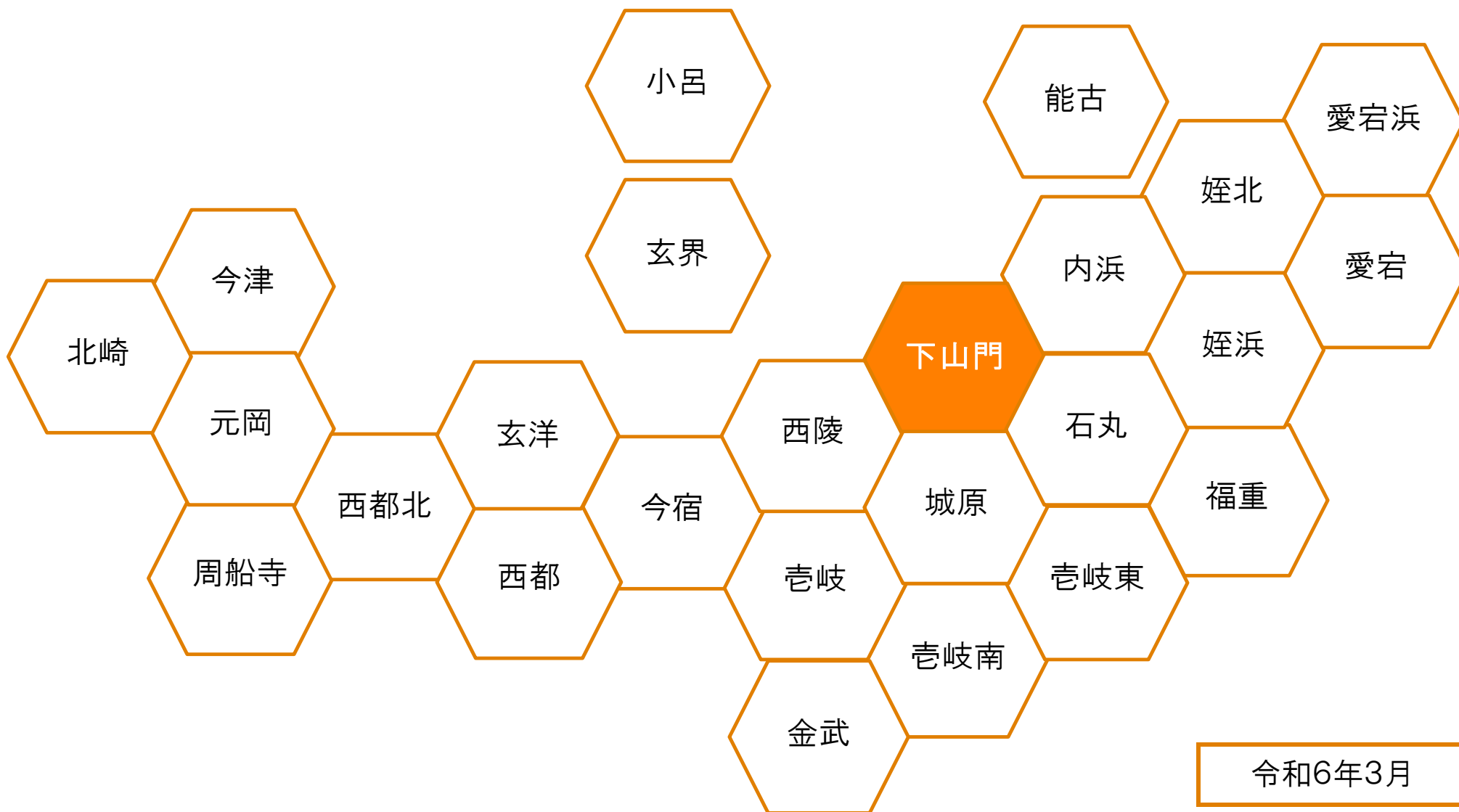


福岡市

西区

私たちが住むまちを、もっと知るための

# 下山門 校区 データ集



令和6年3月

## 目

### 校区の概要

1 校区の概要・位置	-----	(1)
------------	-------	-----

### 人口・世帯数

2 人口・世帯数	-----	(2)
3 人口の構成	-----	(3)
4 高齢者・6歳未満の子どものいる世帯	-----	(4)
5 小学校児童数の推移	-----	(5)
6 労働力人口	-----	(6)
7 転出・転入者の状況	-----	(7)

### 福祉と健康

8 出生数と出生率	-----	(8)
9 死亡数と死亡率	-----	(9)
10 健(検)診受診状況	-----	(10)
11 医療・福祉施設等	-----	(11)

## 次

### その他のデータ

12 住宅の所有・種類	-----	(12)
13 事業所・従業者数	-----	(13)
14 犯罪発生件数	-----	(14)

### 地域の団体と活動

15 自治協議会の関連団体	-----	(15)
16 自治協議会活動・その他校区内活動	-----	(16)

### 施設等の位置・マップ

17 施設・公園・文化財等	-----	(17)
18 防災マップ	-----	(18)

## 下山門 校区の概要

下山門公民館



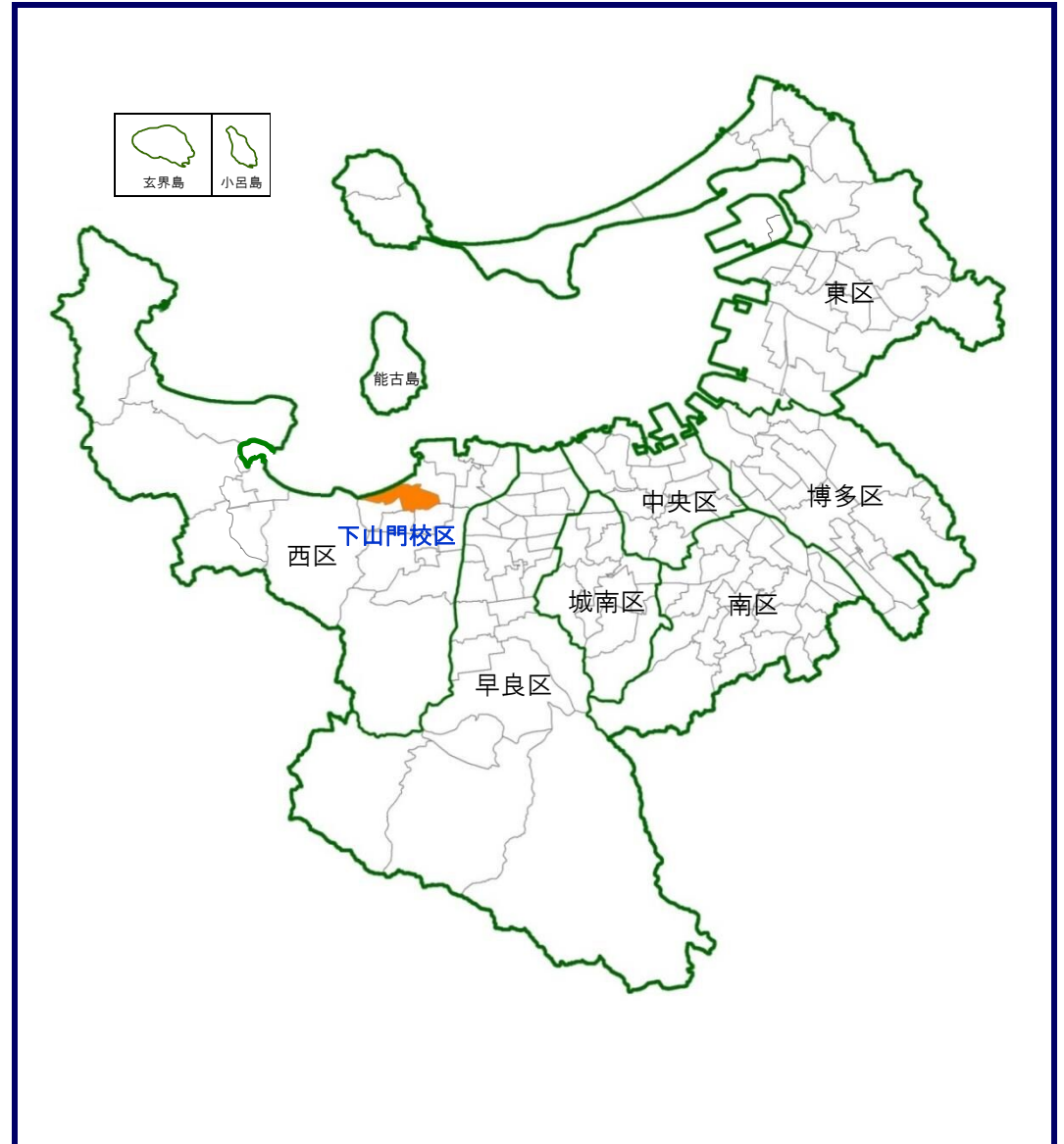
下山門校区は、玄海国定公園の一部を形成する生の松原の美しい海岸線を有し、海岸の松林には、国指定史跡の生の松原元寇防塁があります。生の松原海岸森林公園の遊歩道は、朝夕散歩を楽しむ人も多く、憩いの場として親しまれています。

JR下山門駅から下山門団地・城の原団地にかけての大通りには、銀行やスーパー、病院などが建ち並び、買い物などの生活利便性は高くなっています。

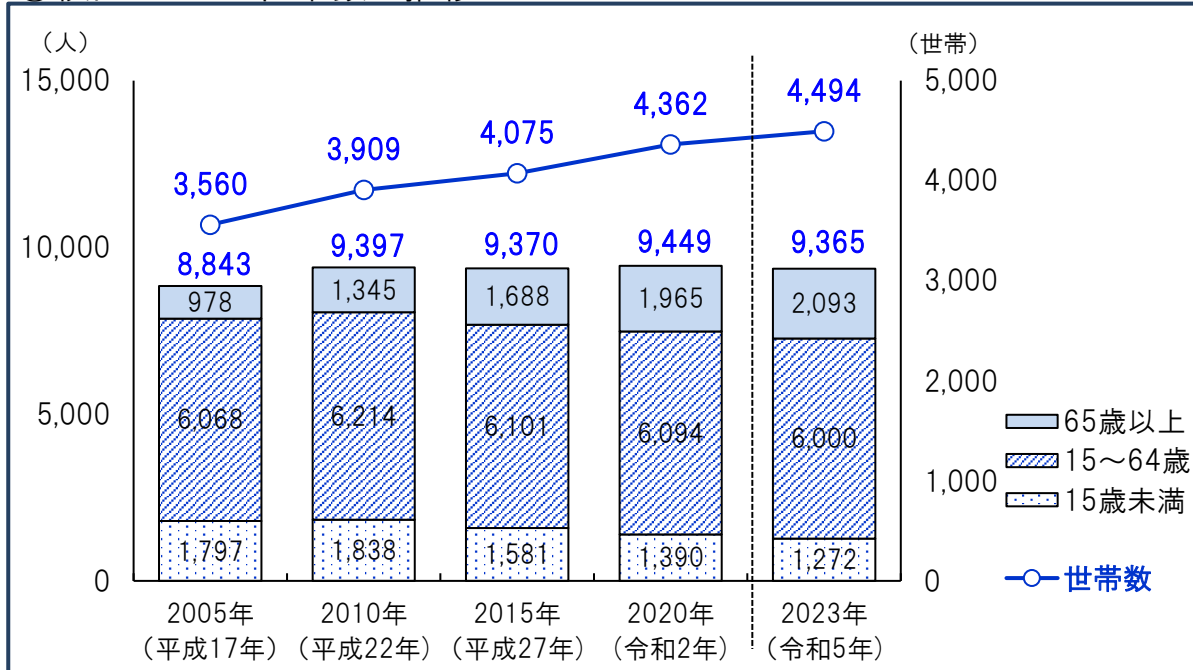
校区の住宅の8割は共同住宅が占めており、市営下山門団地では住居棟を高層化、集約化する建て替え事業が進行中です。

校区では「地域の子どもは地域で育てる」環境づくりに取り組んでおり、子育てサロンや青少年の居場所づくり、校区花いっぱい運動や文化祭などを行っています。平成26年度には、福岡市で初めて子どもたち自らが防犯活動を体験することでマナーや防犯意識を高めようと「下山門安全安心少年隊」を立ち上げ、現在も活動が続いています。

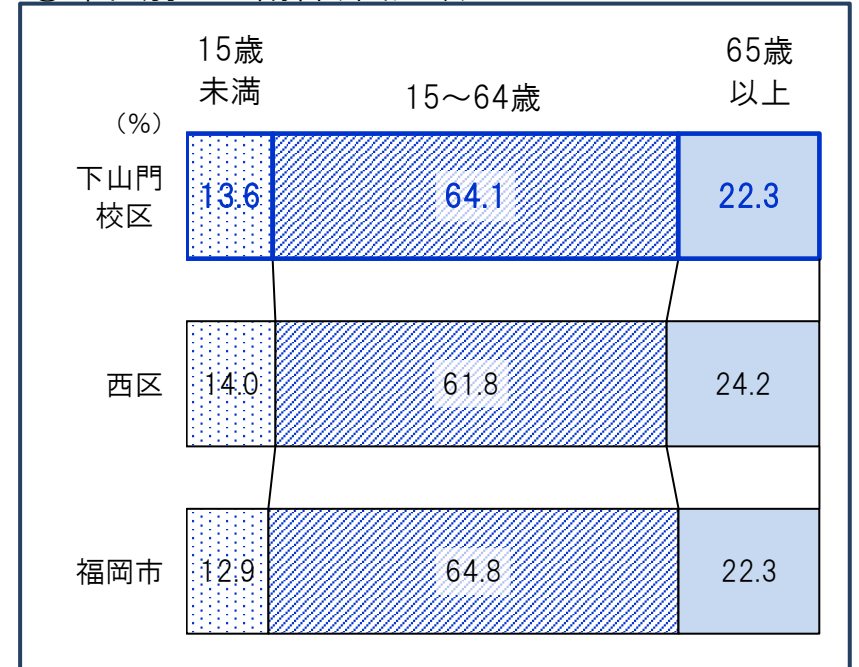
## 下山門 校区の位置



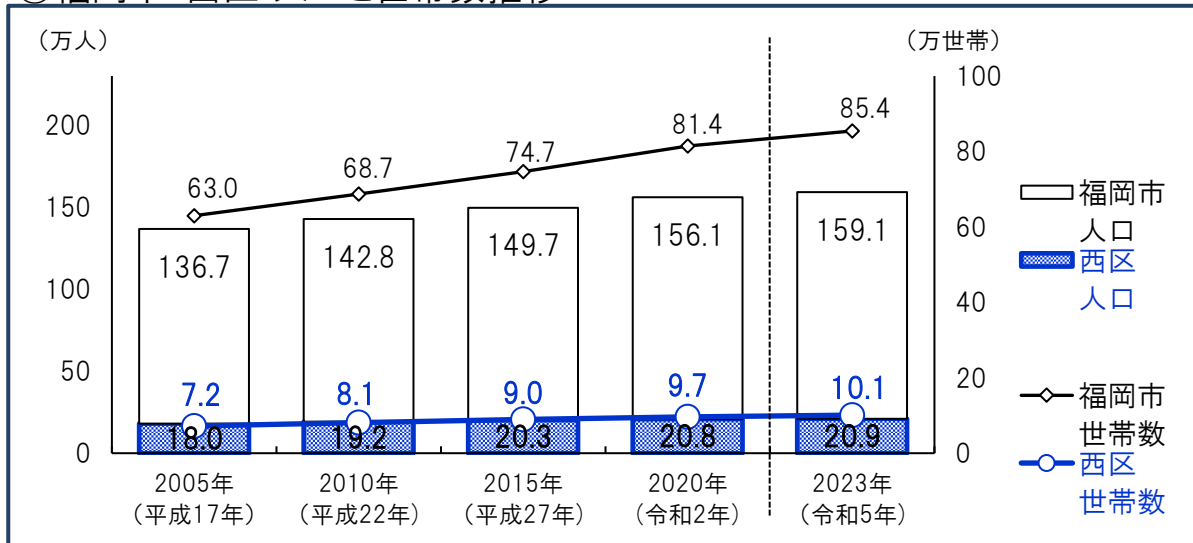
①校区の人口・世帯数の推移



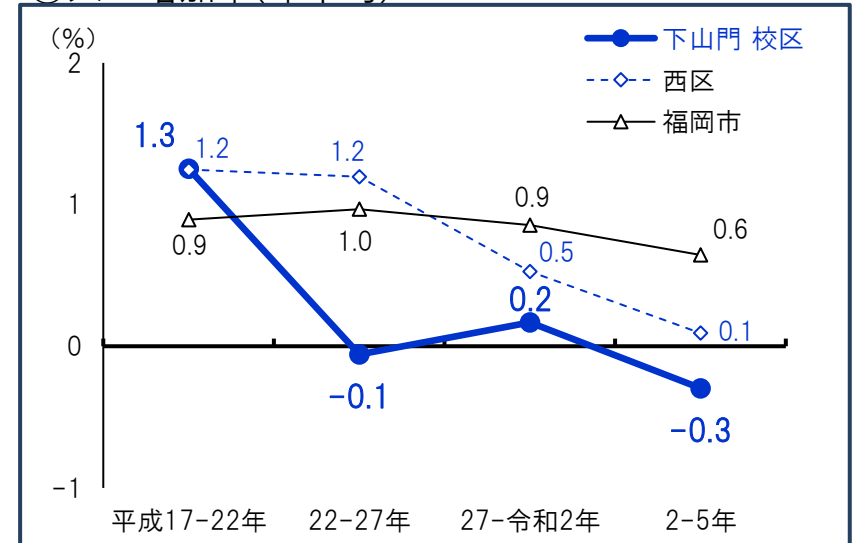
③年代別人口割合(令和5年)



②福岡市・西区 人口と世帯数推移

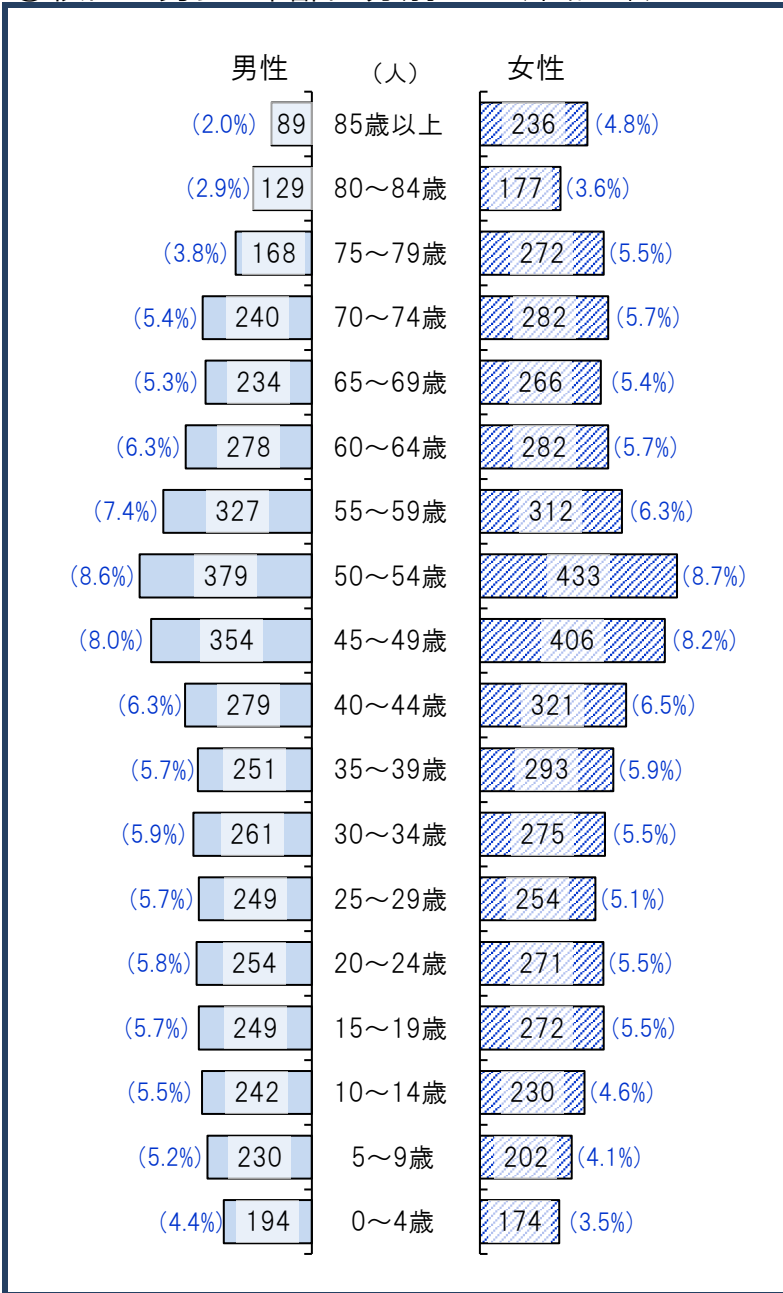


④人口増加率(年平均)




資料:福岡市住民基本台帳(各年9月末時点・校区は日本人のみ・平成27年以降の市・区は外国人含む)\*住民票未登録者を含まないため国勢調査人口より少ない値となっています。


①校区の男女・年齢区分別人口(令和5年)



②西区の男女・年齢区分別人口



③福岡市の男女・年齢区分別人口



④高齢化の状況

65歳以上人口割合(%)	
下山門校区	22.3
西区	24.2
福岡市	22.3

75歳以上人口割合(%)	
下山門校区	11.4
西区	12.8
福岡市	11.5

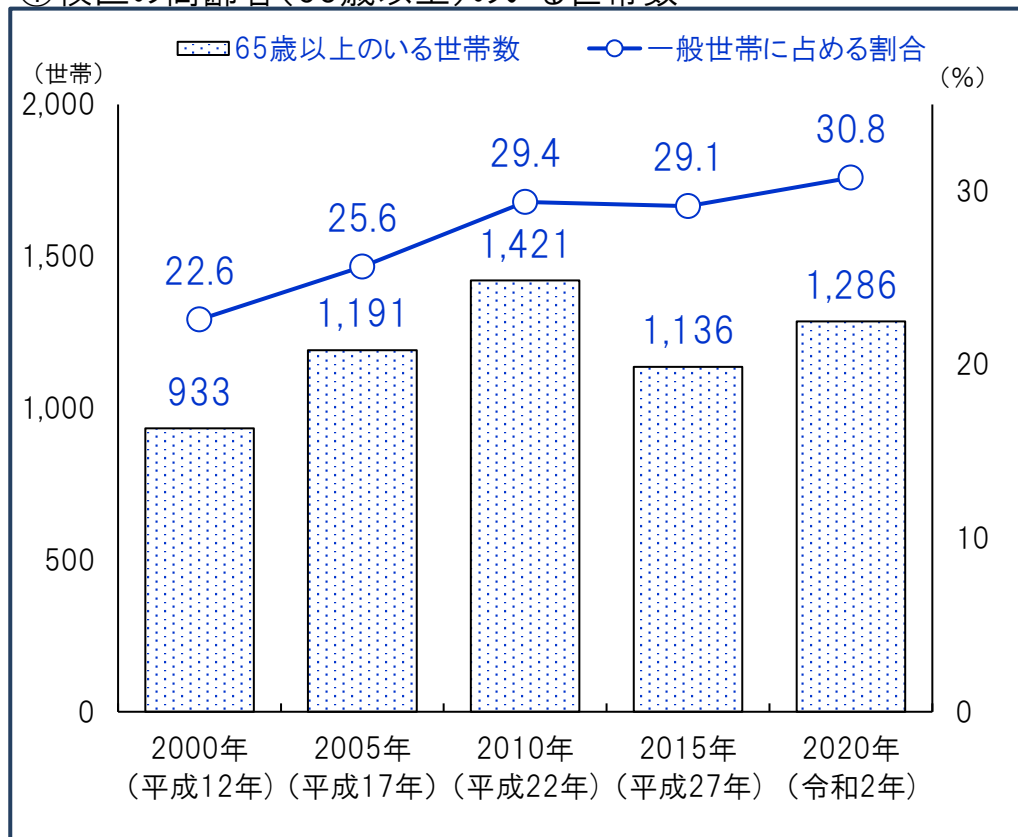
⑤人口男女比

	男性 (%)	女性 (%)
下山門校区	47.1	52.9
西区	47.7	52.3
福岡市	47.4	52.6

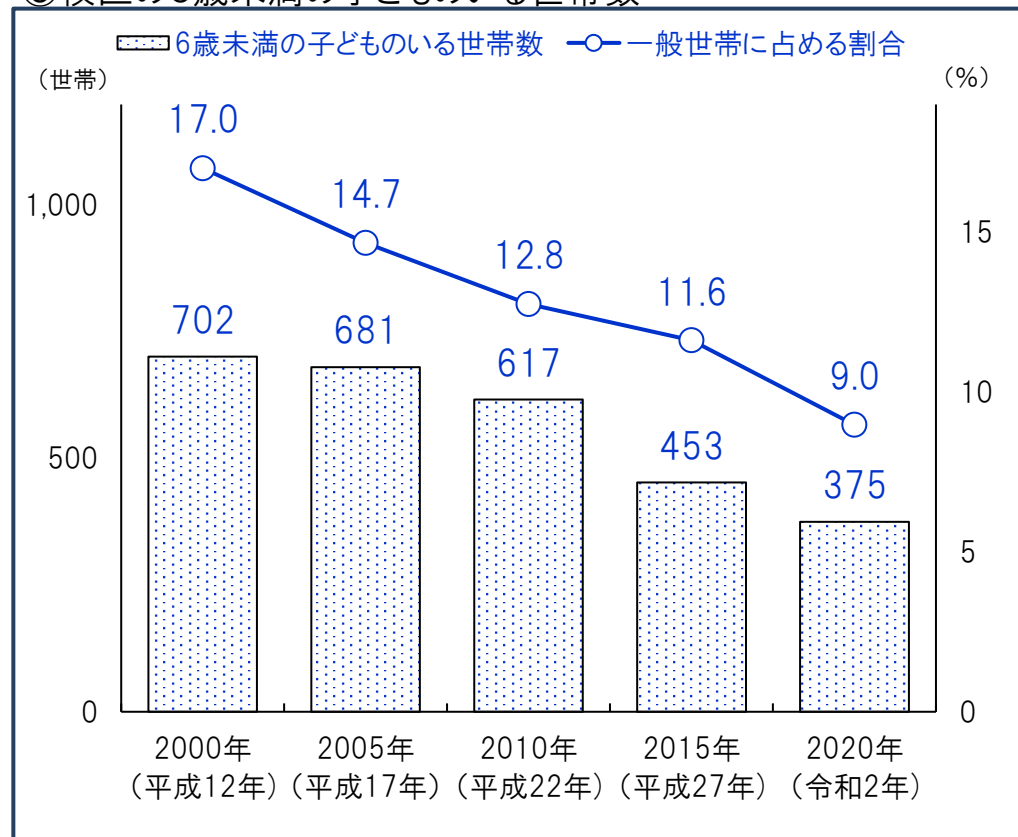
( )内は割合

資料:福岡市住民基本台帳(9月末時点・校区は日本人のみ)

①校区的高齢者(65歳以上)のいる世帯数



③校区的6歳未満の子どものいる世帯数



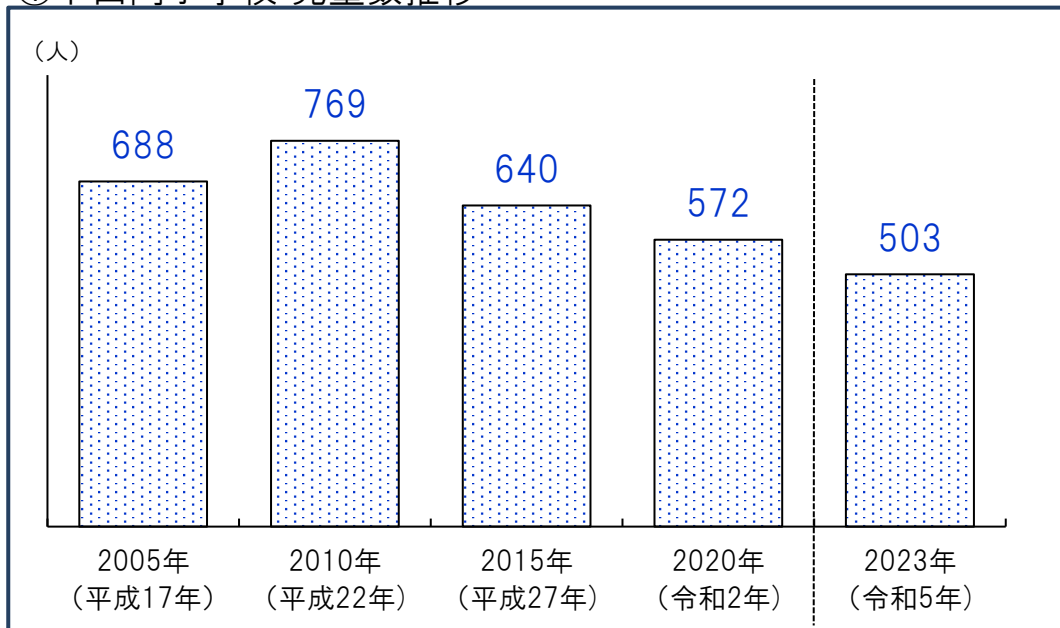
②高齢者(65歳以上)のいる世帯割合(2020年)

	65歳以上のいる世帯総数	65歳以上のみの世帯	ともに65歳以上夫婦のみ世帯	65歳以上1人暮らし世帯
下山門 校区	30.8%	18.9%	7.5%	10.8%
西区	31.6%	18.7%	8.6%	9.3%
福岡市	26.9%	17.2%	6.7%	9.8%

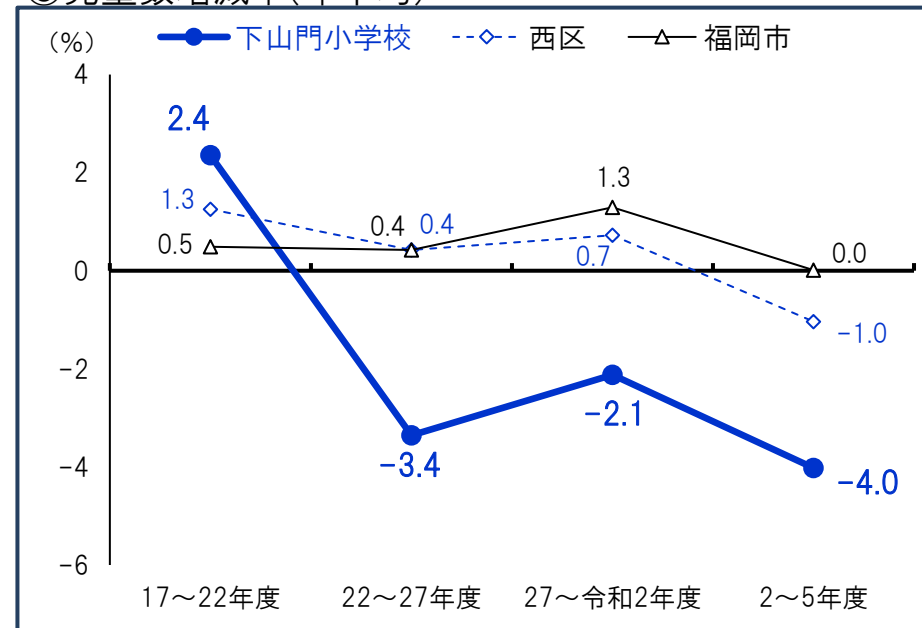
④6歳未満の子どものいる世帯割合推移

	2000年 (平成12年)	2005年 (平成17年)	2010年 (平成22年)	2015年 (平成27年)	2020年 (令和2年)
下山門 校区	17.0%	14.7%	12.8%	11.6%	9.0%
西区	13.4%	12.8%	11.8%	11.0%	9.2%
福岡市	9.7%	9.2%	8.5%	8.3%	7.5%

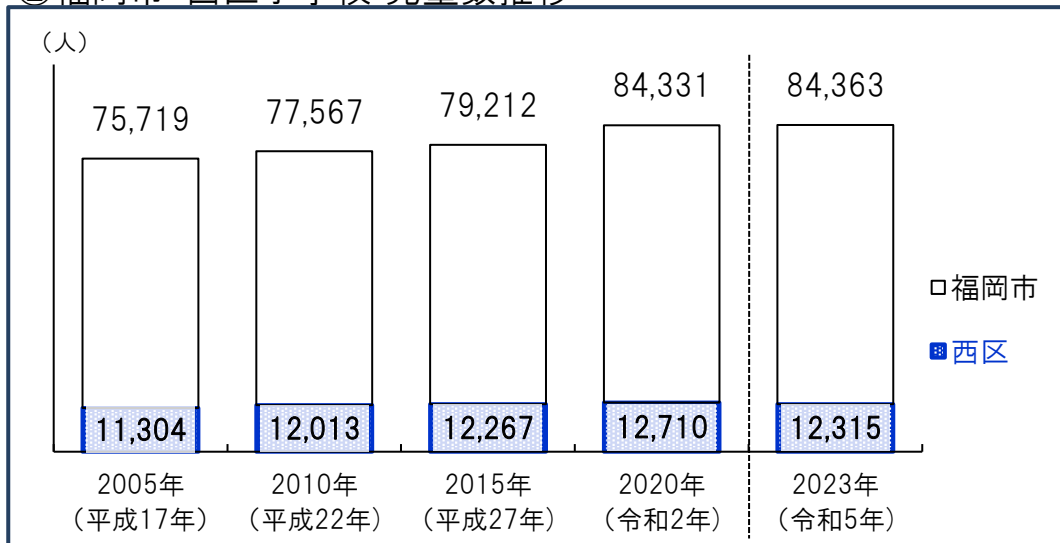
①下山門小学校 児童数推移



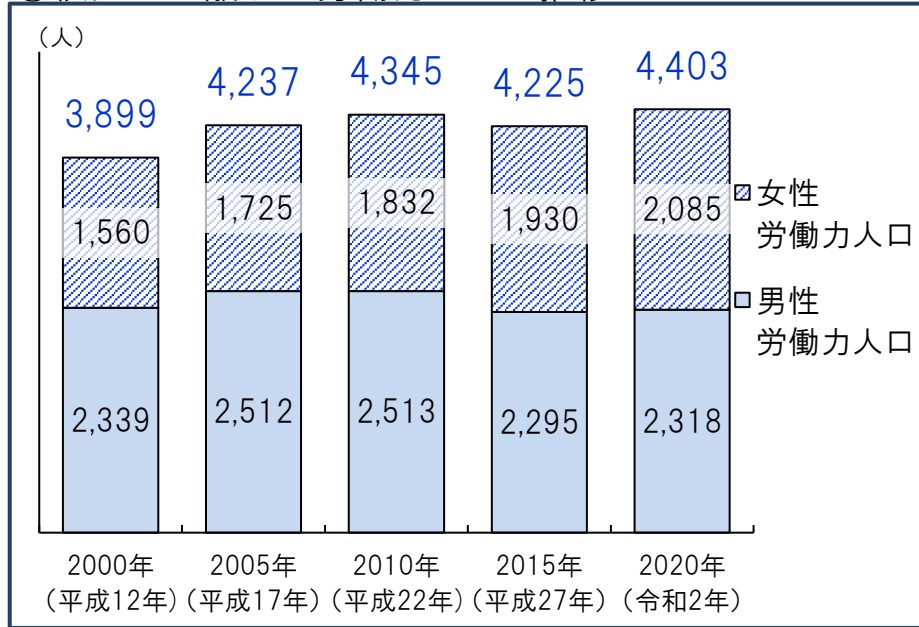
③児童数増減率(年平均)



②福岡市・西区小学校 児童数推移

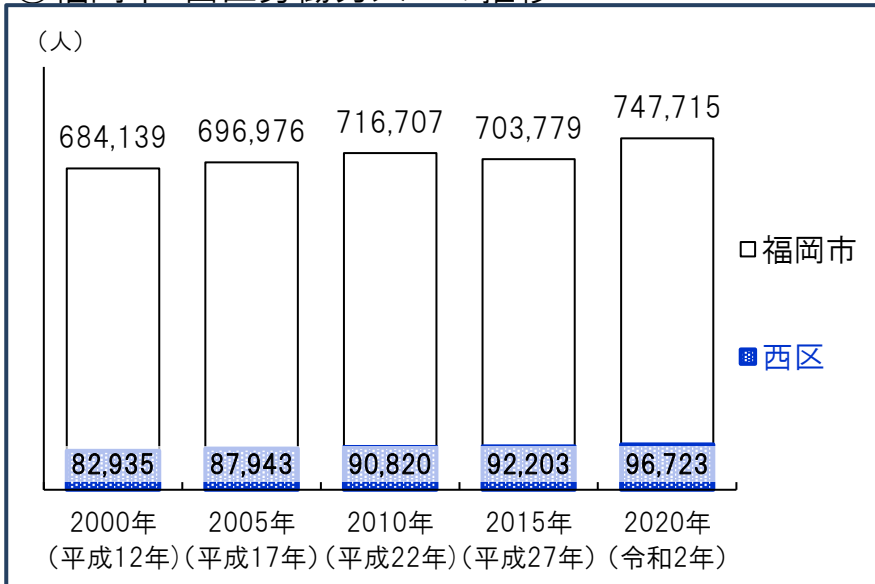


①校区の15歳以上労働力人口の推移



\*労働力人口…15歳以上の人口のうち、就業者(休業者を含む)と求職中の失業者の合計

②福岡市・西区労働力人口の推移



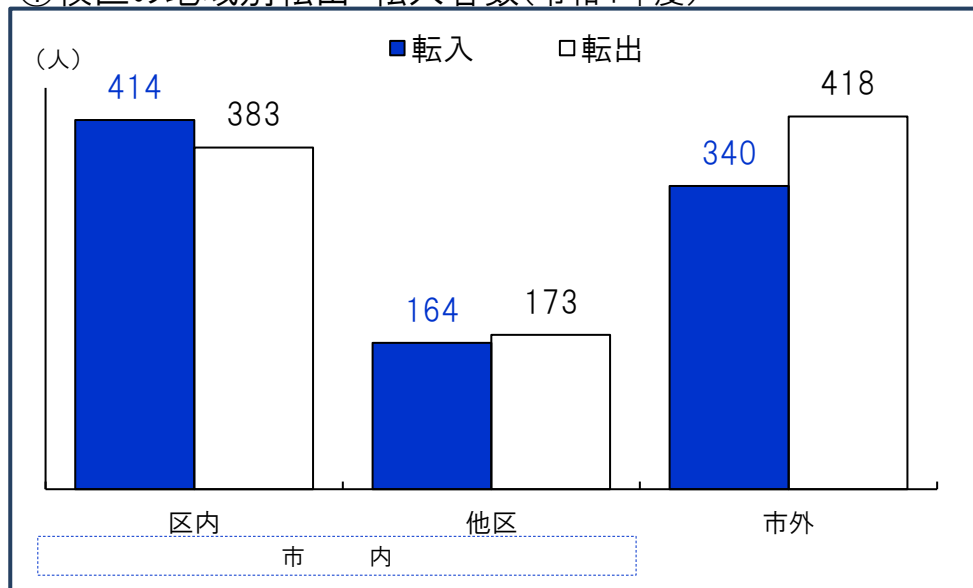
③15歳以上労働力人口と労働力率(令和2年)

	15歳以上人口(人)	労働力人口(人)	労働力率(%)
下山門 校区	7,612	4,403	62.1
男性	3,429	2,318	72.7
女性	4,183	2,085	53.5
西区	173,103	96,723	61.1
男性	80,504	51,447	70.0
女性	92,599	45,276	53.4
福岡市	1,329,228	747,715	65.5
男性	616,015	386,824	74.4
女性	713,213	360,891	58.0

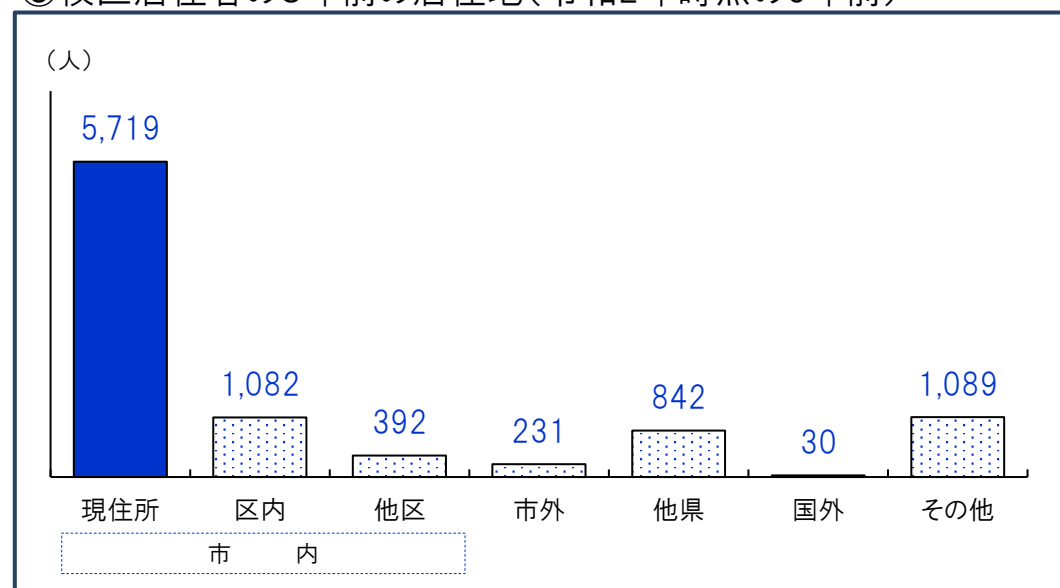
労働力率…15歳以上人口に占める「労働力人口」の割合  
\*労働力状態「不詳」を除いた割合



①校区の地域別転出・転入者数(令和4年度)



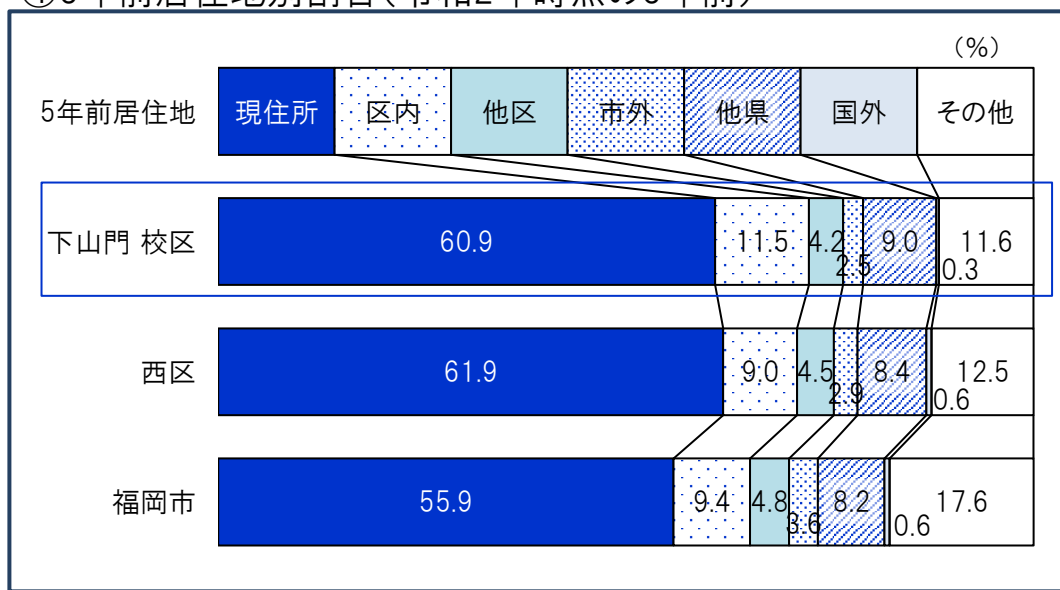
③校区居住者の5年前の居住地(令和2年時点の5年前)



②転入者数合計と割合(令和4年度)

	転入者計		転入者内訳(%)		
	(人)	人口比	区内	他区	市外
下山門 校区	918	9.8%	45.1	17.9	37.0
うち市外	340	3.6%			
西区	20,127	9.7%	33.6	19.0	47.4
うち市外	9,543	4.6%			
福岡市	188,909	12.0%	31.3	20.9	47.8
うち市外	90,283	5.7%			

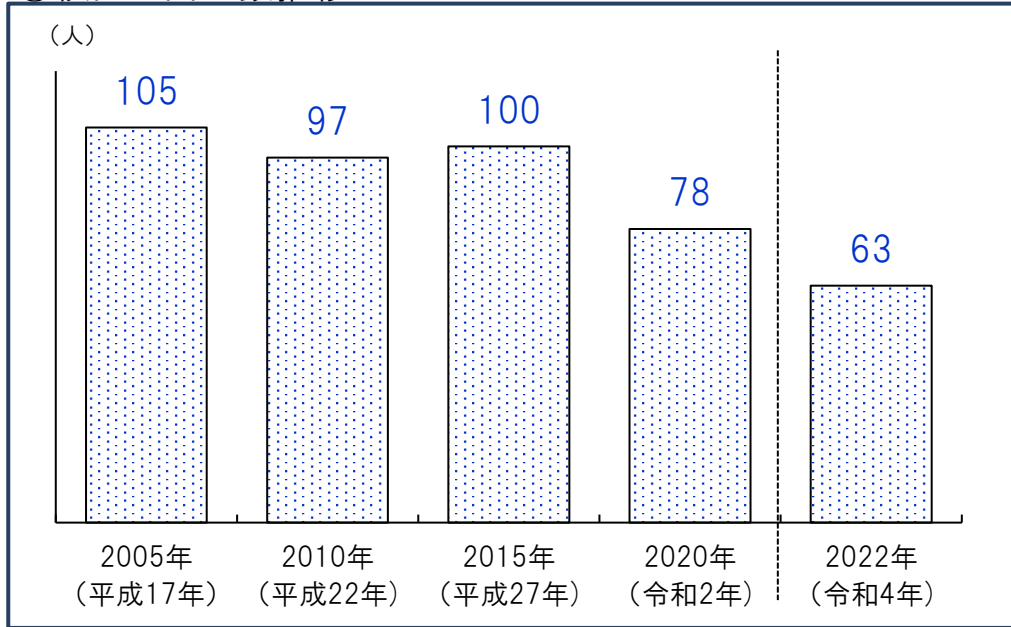
④5年前居住地別割合(令和2年時点の5年前)



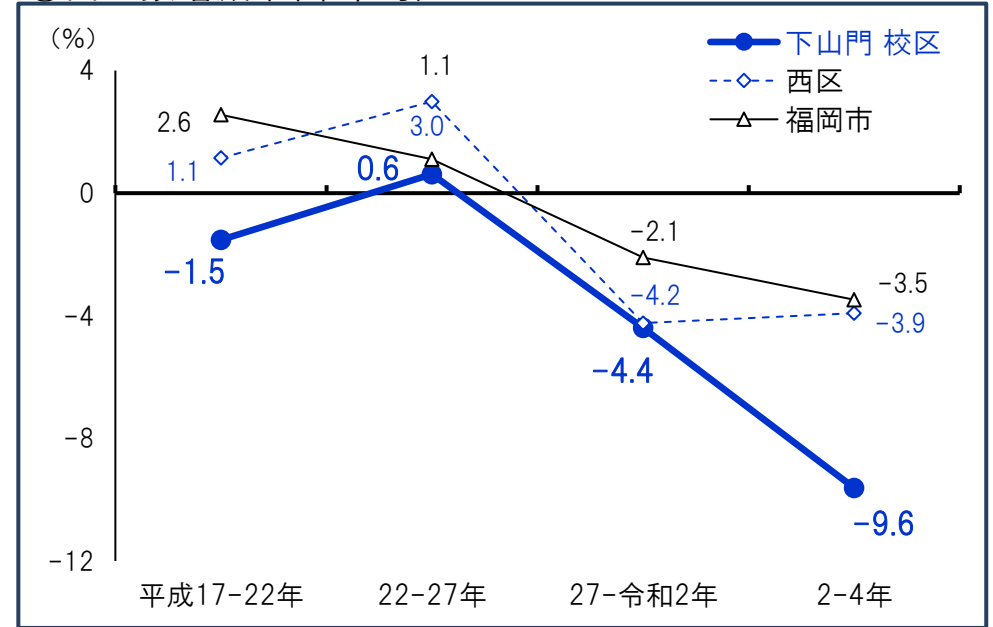
\*5年前居住地「その他」は5年内出生者、不詳等

資料:①②福岡市住民基本台帳、③④国勢調査(総務省)

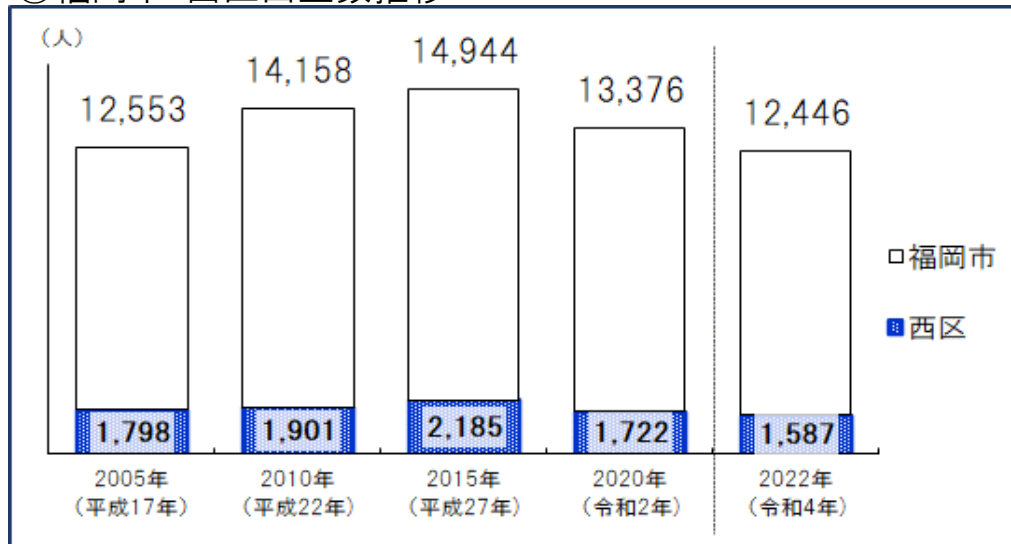
①校区の出生数推移



③出生数増減率(年平均)



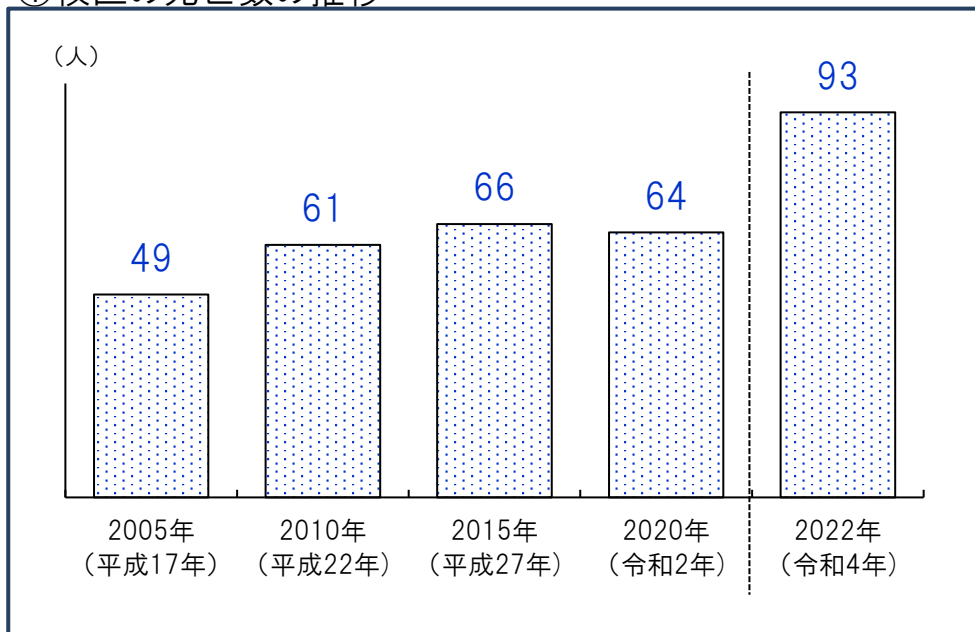
②福岡市・西区出生数推移



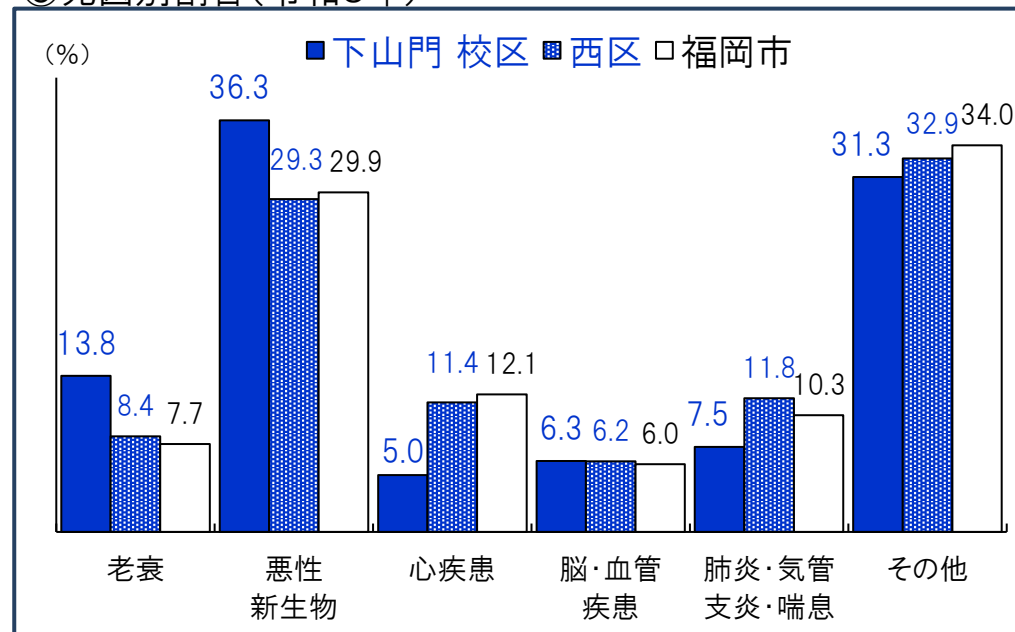
④人口千人あたり出生数の推移

	2005年 (平成17年)	2010年 (平成22年)	2015年 (平成27年)	2020年 (令和2年)	2022年 (令和4年)
下山門 校区人口千人あたり出生数	11.9	10.3	10.7	8.3	6.7
西区人口千人あたり出生数	10.0	9.9	10.9	8.3	7.6
福岡市人口千人あたり出生数	9.3	9.9	10.1	8.6	7.9

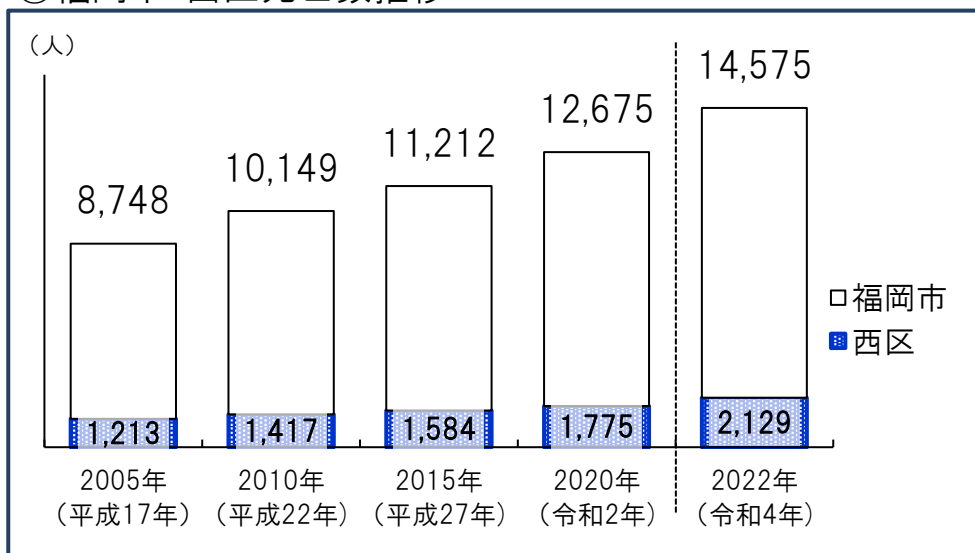
### ①校区の死亡数の推移



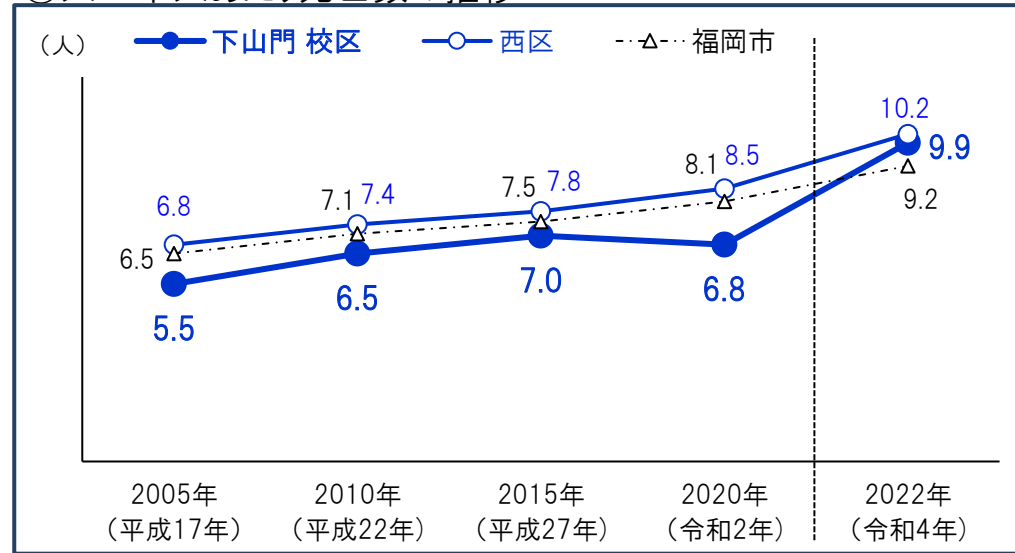
### ③死因別割合(令和3年)



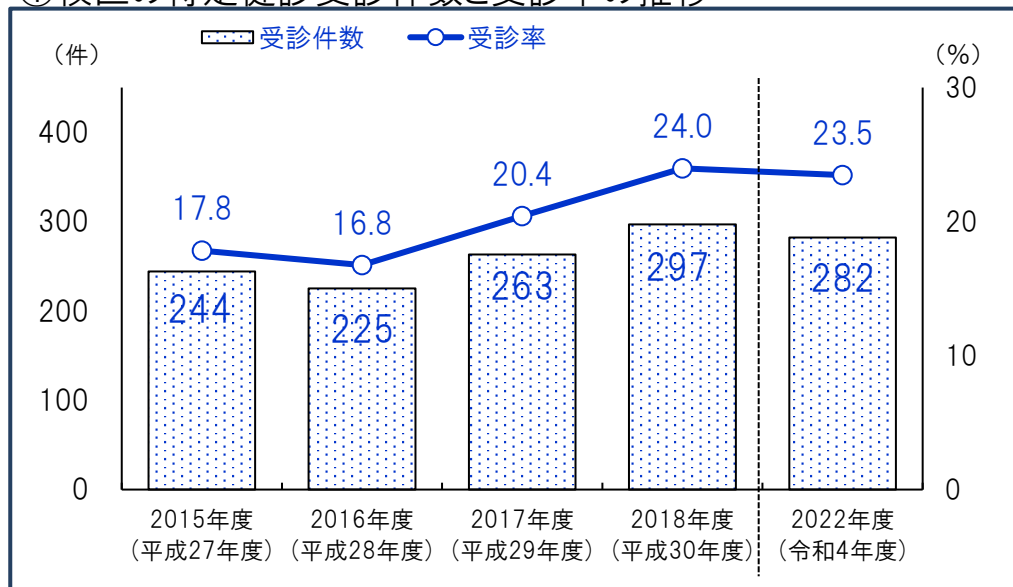
### ②福岡市・西区死亡数推移



### ④人口千人あたり死亡数の推移



①校区の特定健診受診件数と受診率の推移



受診件数は実績ベース

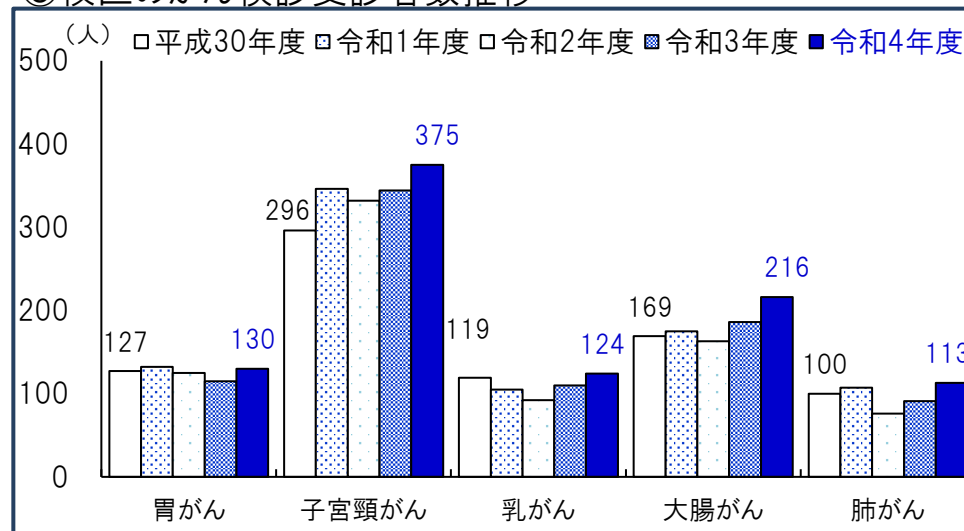
(人・件・%)

②特定健診受診状況

		2015年度 (平成27年度)	2016年度 (平成28年度)	2017年度 (平成29年度)	2018年度 (平成30年度)	2022年度 (令和4年度)
下山門校区	対象者数	1,369	1,343	1,289	1,239	1,202
	受診件数	244	225	263	297	282
	受診率	17.8	16.8	20.4	24.0	23.5
西区	対象者数	31,374	30,923	30,237	29,202	28,480
	受診件数	6,513	6,597	7,509	7,730	7,511
	受診率	20.8	21.3	24.8	26.5	26.4
福岡市	対象者数	229,392	226,046	220,181	211,508	208,704
	受診件数	47,700	49,830	54,276	56,553	55,804
	受診率	20.8	22.0	24.7	26.7	26.7

\*特定健診…メタボリックシンドロームに着目した生活習慣病予防のための健康診査で、その該当者及び予備群を減少させることを目的としています。対象…福岡市国民健康保険に加入している40歳～74歳の方。

③校区のがん検診受診者数推移



④がん検診受診者数

(人)

		2018年度 (平成30年度)	2019年度 (令和1年度)	2020年度 (令和2年度)	2021年度 (令和3年度)	2022年度 (令和4年度)
胃がん	下山門校区	127	132	125	115	130
	西区	3,907	3,479	3,070	3,188	3,504
	福岡市	28,529	24,713	23,318	25,076	27,254
子宮頸がん	下山門校区	296	346	332	344	375
	西区	6,064	6,492	6,369	7,058	6,828
	福岡市	48,048	49,504	47,894	55,642	51,752
乳がん	下山門校区	119	105	92	110	124
	西区	2,324	2,553	2,077	2,582	2,586
	福岡市	18,980	19,396	16,358	21,291	21,219
大腸がん	下山門校区	169	175	163	186	216
	西区	4,679	4,741	4,006	4,629	5,089
	福岡市	34,094	34,120	30,609	36,379	38,137
肺がん	下山門校区	100	107	76	91	113
	西区	2,482	2,585	1,855	2,139	2,457
	福岡市	15,057	14,759	10,850	14,322	16,417

資料：福岡市保健福祉局

①校区の医療機関

No.	機関名	区分	診療科	所在地
1	福岡和仁会病院	病院	内科 整形外科 リハビリテーション科 皮膚科 泌尿器科 人工透析内科 循環器内科 消化器内科 糖尿病内科 脳神経内科	生の松原1-33-18
2	介護老人福祉施設 下山門	一般診療所	精神科	下山門4-6-1
3	高崎小児科医院	一般診療所	小児科	下山門4-14-33
4	吉永産婦人科医院	一般診療所	産婦人科 感染症婦人科 女性内科	下山門4-14-26
5	岡村内科クリニック	一般診療所	内科 血液内科 糖尿病内科	下山門3-1-9 セラピア下山門1F
6	たちばなクリニック下山門	一般診療所	内科 アレルギー科 リハビリテーション科 循環器内科, 消化器内科, 糖尿病内科, 呼吸器内科, 肝臓内科	下山門1-13-13
7	上原眼科医院	一般診療所	眼科	下山門1-13-11

②校区の福祉施設等

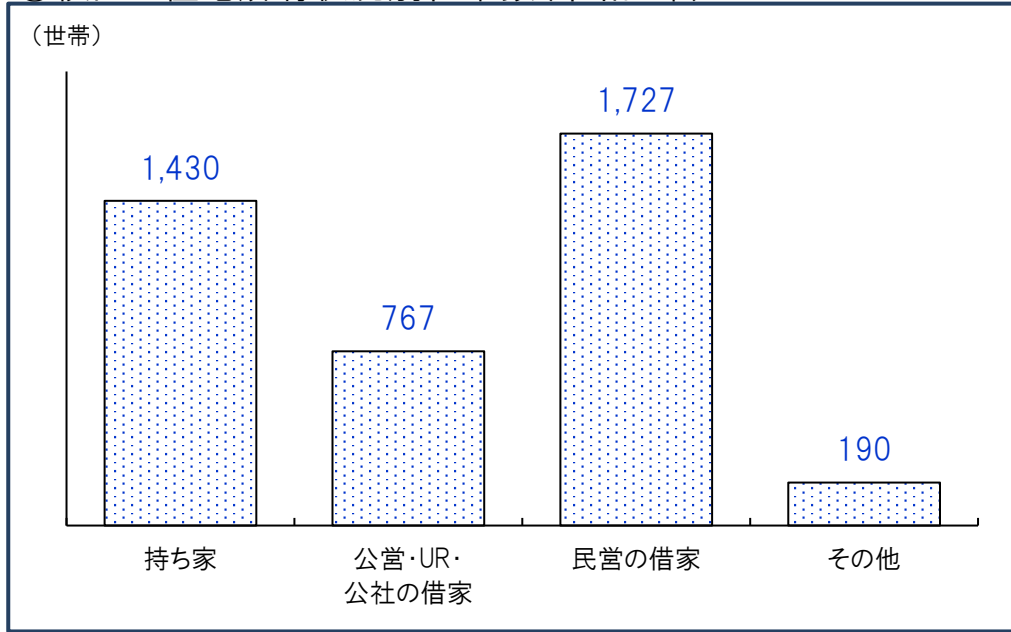
No.	施設名	種別	所在地
1	生の松原ハッピーガーデン	介護付有料老人ホーム	生の松原1-33-1
2	グループホーム花安養	認知症グループホーム	下山門2-16-15
3	介護老人福祉施設下山門	特別養護老人ホーム	下山門4-6-1
4	セラピア下山門	住宅型有料老人ホーム	下山門3-1-9
5	アップルハート福岡西ケアセンター	障がい福祉サービス事業所	下山門1-27-9 山下貸事務所
6	太陽・M	障がい福祉サービス事業所	下山門1-5-32
7	YOKATOKO下山門短期入所	障がい福祉サービス事業所	下山門3-3-16
8	YOKATOKO下山門	障がい福祉サービス事業所	下山門3-3-16
9	相談支援センターあすなる	障がい福祉サービス事業所	下山門1-4-25

③いきいきセンターふくおか(福岡市地域包括支援センター)

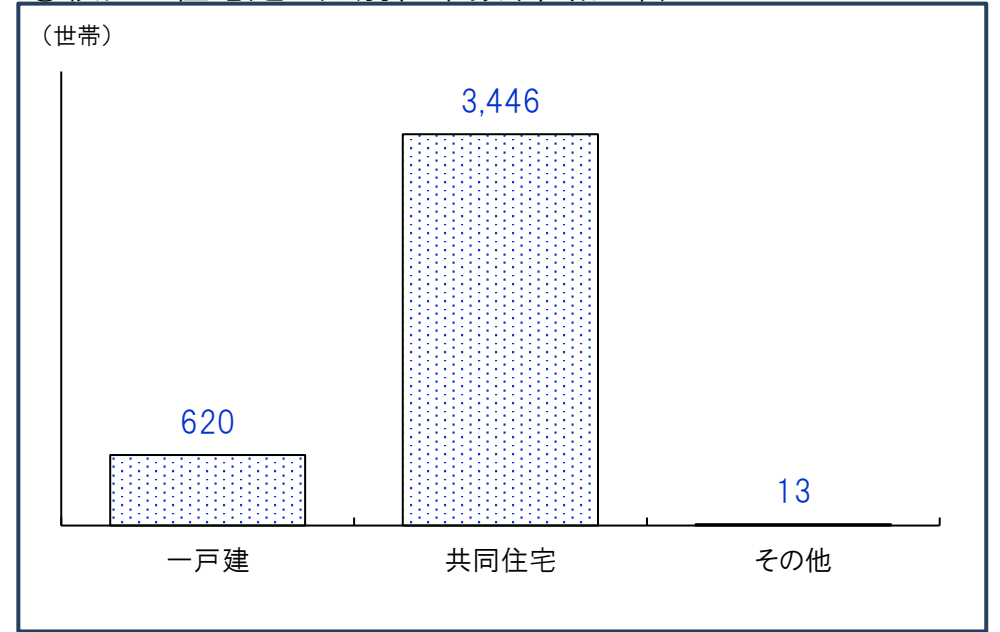
施設名	所在地(右図参照)	電話番号
いきいきセンターふくおか 西第6	石丸3-1-10 ラインハイト清澄	834-2280



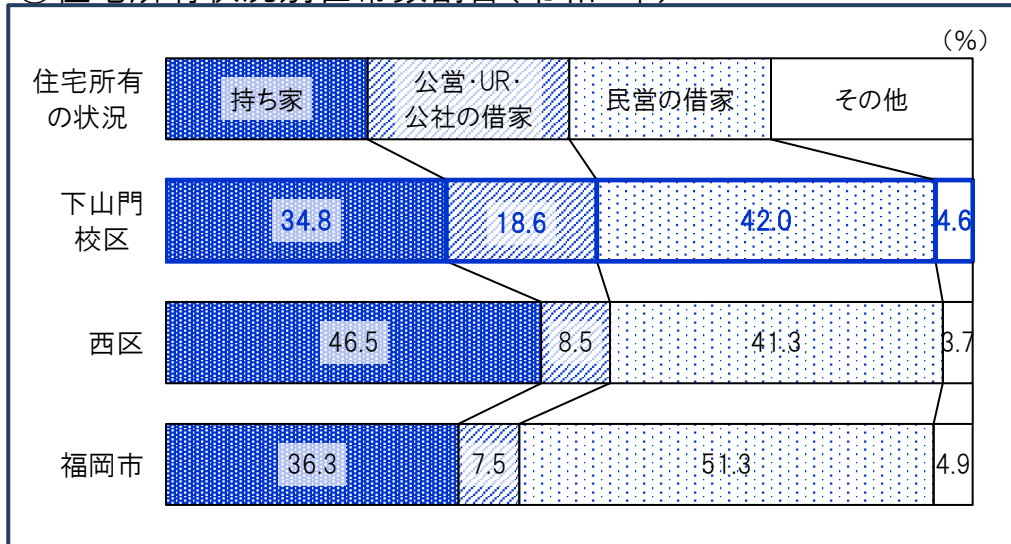
①校区の住宅所有状況別世帯数(令和2年)



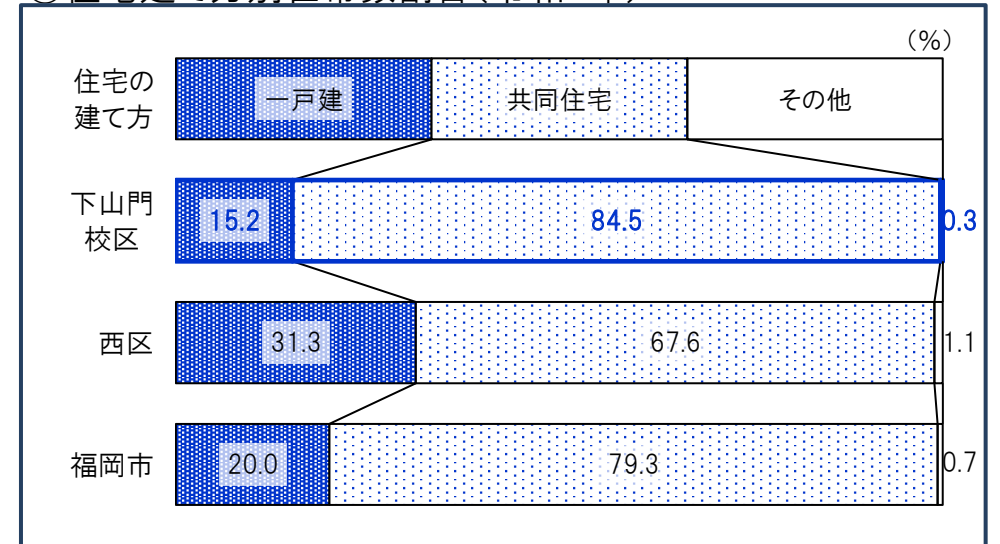
③校区の住宅建て方別世帯数(令和2年)



②住宅所有状況別世帯数割合(令和2年)



④住宅建て方別世帯数割合(令和2年)



①校区の産業大分類別従業者数・事業所数(令和3年)

産業分類	事業所数	従業者数(人)
農 林 漁 業	0	0
鉱業, 採石業砂利採取業	0	0
建 設 業	29	166
製 造 業	3	100
電 気 ・ ガ ス 熱 供 給 ・ 水 道 業	0	0
情 報 通 信 業	1	13
運 輸 便 業 郵 便 業	2	23
卸 売 業 小 金 融 業 保 険 業	38	269
2	5	
不 動 産 業 物 品 賃 貸 業	9	34
学 術 研 究 , 専 門 技 術 サ ー ビ ス 業	11	64
宿 泊 業 , 飲 食 サ ー ビ ス 業	11	116
生 活 関 連 サ ー ビ ス 業 娯 楽 業	17	41
教 育 , 学 習 支 援 業	9	127
医 療 , 福 祉	25	738
複 合 サ ー ビ ス	2	12
サ ー ビ ス 業 ( 他 )	8	61
公 務	0	0

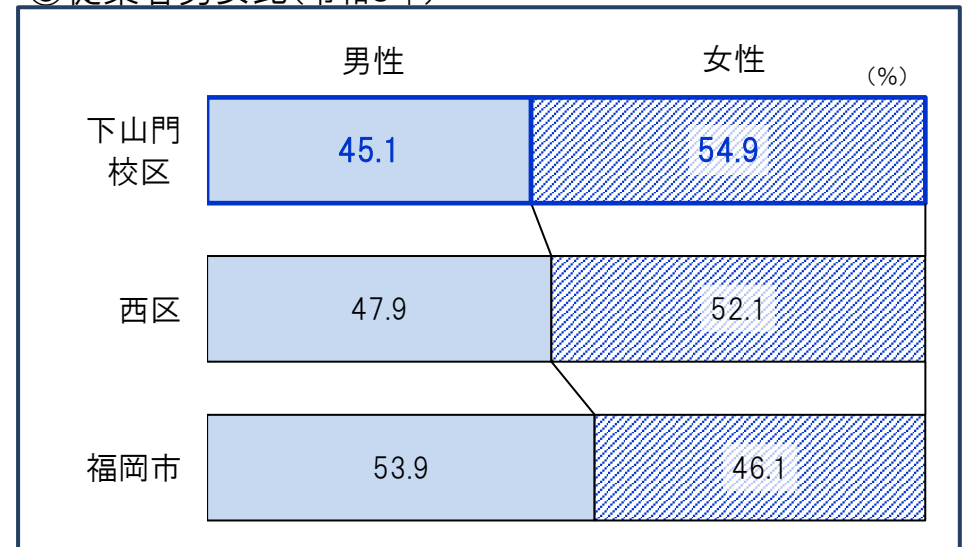
\*「従業者」とは、校区在住・非在住に関わらず校区内の事業所で従業している人です。

②事業所・男女別従業者数(令和3年) (人)

	事業所 総数	従業者 総数	性別	
			男性	女性
下山門 校区	167	1,769	798	971
西区	5,826	66,561	31,712	34,439
福岡市	75,779	967,803	518,394	442,569

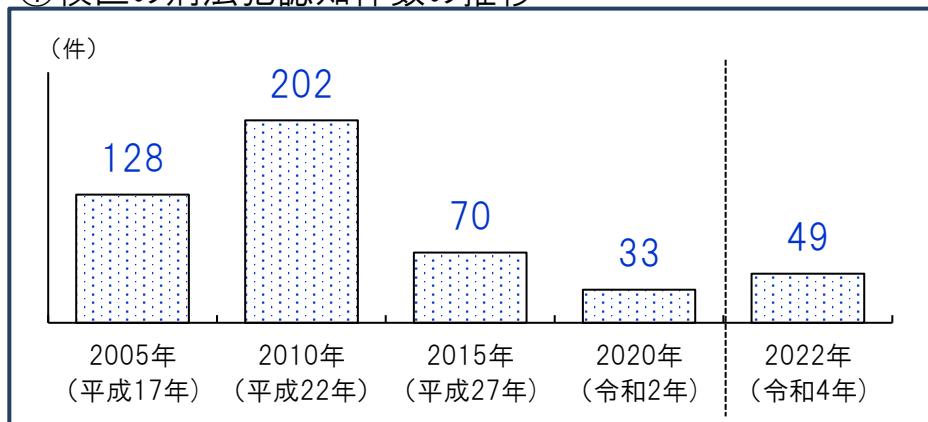
\*従業者総数は性別不詳含む

③従業者男女比(令和3年)

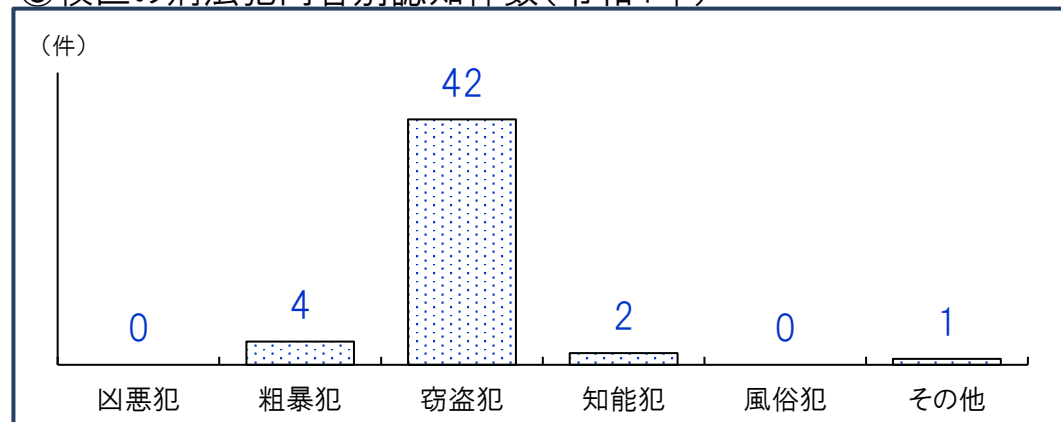


\*不詳除く割合

①校区の刑法犯認知件数の推移



③校区の刑法犯内容別認知件数(令和4年)



②人口千人あたり刑法犯認知件数(計・推移) (件)

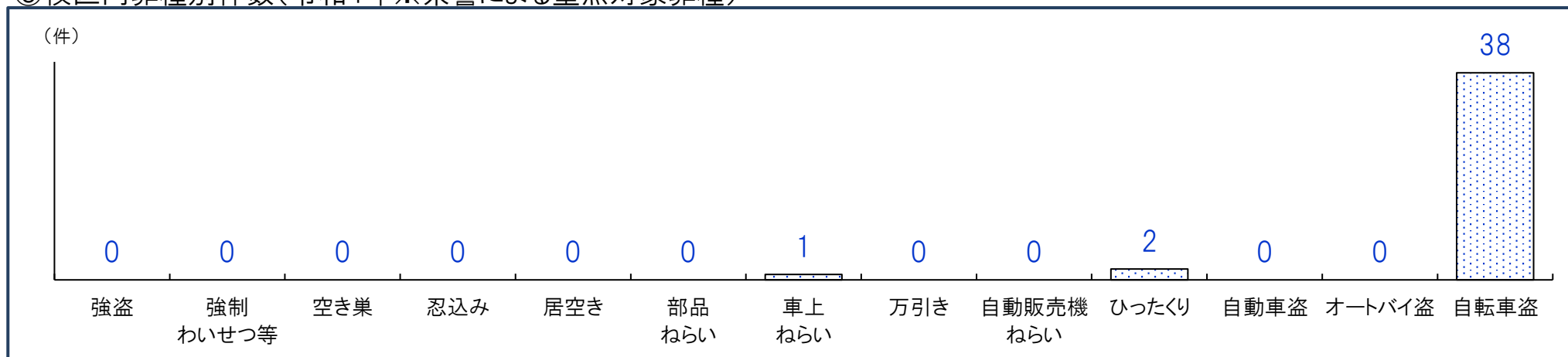
	2005年 (平成17年)	2010年 (平成22年)	2015年 (平成27年)	2020年 (令和2年)	2022年 (令和4年)
下山門 校区	14.5	21.5	7.5	3.5	5.2
西区	19.2	16.3	8.4	5.5	5.0
福岡市	27.6	19.6	13.4	6.9	7.3

④人口千人あたり刑法犯認知件数(内容別・令和4年) (件)

	凶悪犯	粗暴犯	窃盗犯	知能犯	風俗犯	その他
下山門 校区	0.00	0.43	4.49	0.21	0.00	0.11
西区	0.01	0.37	3.73	0.23	0.03	0.58
福岡市	0.04	0.68	5.25	0.27	0.09	0.93

\*凶悪犯…殺人・強盗・放火・強姦、粗暴犯…暴行・脅迫・恐喝等、窃盗犯…空き巣・自転車盗・車上ねらい等、知能犯…詐欺・横領・通貨偽造等、風俗犯…賭博・強制わいせつ・公然わいせつ等、その他…占有離脱物横領・器物損壊等

⑤校区内罪種別件数(令和4年※県警による重点対象罪種)



重点対象罪種…県下で特に発生件数が多く、市民の体感治安に大きく影響する街頭犯罪を中心とした罪種

資料:福岡県警、校区人口…住民基本台帳(各年9月末時点登録人口)



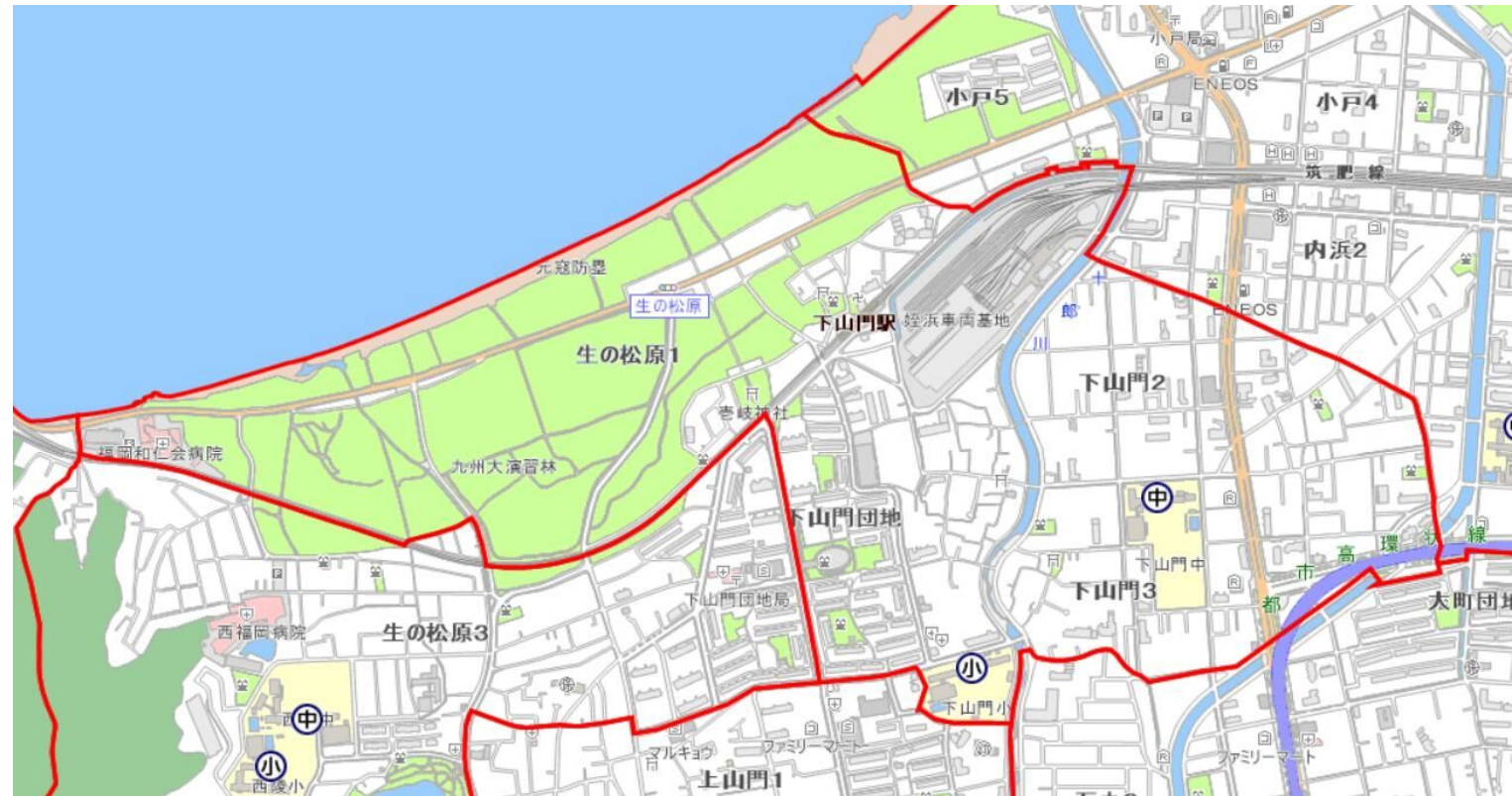


<b>下山門 校区 自治協議会</b>	事務局・下山門公民館内 ブログ: <a href="http://shimoyamatojk.blogspot.com/">http://shimoyamatojk.blogspot.com/</a>	下山門4-14-38	電話:092-881-8383
---------------------	---	------------	-----------------

## 構成団体

1	下山門1丁目自治会	26	下山門小学校PTA
2	下山門2丁目自治会	27	下山門中学校PTA
3	下山門3丁目自治会	28	民生・児童委員会
4	下山門4丁目自治会	29	防犯・防災委員会
5	生の松原町内会	30	さんさんサロン子育て支援会
6	下山門団地7区自治会	31	下山門小学校体育館・校庭開放運営委員会

7	下山門団地8区自治会
8	下山門団地9区自治会
9	下山門団地10区自治会
10	下山門団地11区自治会
11	総務部会
12	交通安全推進部会
13	体育部会
14	子ども育成部会
15	環境衛生部会
16	福祉保健部会
17	防災防犯部会
18	男女共同参画部会
19	人権尊重推進協議会
20	献血推進協力会
21	体育振興会
22	子ども会育成連合会
23	交通安全推進委員会
24	社会福祉協議会
25	老人クラブ連合会



①自治協議会の主要行事

時期	行事	時期	行事
9月	自主防災訓練	10～11月	校区文化祭
10月	校区フェスティバル(体育祭)	12月	校区もちつき大会

②自治協議会の事業内容

事業項目	事業内容
安全・安心	交通安全キャンペーン(春・夏・秋・歳末) 高齢者向け交通安全講話 青パト車パトロール、子ども防犯教室、防災セミナー 下山門安全安心少年隊
子ども	青少年親子ソフトバレーボール大会、アウトドアレクリエーション 青少年の居場所づくり(ふり～すぺ～すえん)、学び舎(月2回、夏・春) 乳幼児子育て支援(さんさんサロン)
環境	十郎川清掃、地域一斉清掃、ラブアースクリーンアップ リサイクル活動(通年)
健康	健康講座、ウォーキングスタンプラリー、母子巡回相談 集団献血
スポーツ	親善球技大会、ソフトボール大会(シニア、壮年)、四校区親善球技大会 インディアカ大会、ニュースポーツ研修、ママさんバレーボール大会
男女共同参画	男女共同参画講座、講演会
その他の 公益的事業	敬老会(各町) 校区文化祭 校区フェスティバル もちつき

③校区の交流サロン

名称	活動日時・場所	活動内容・特色等
下山門2丁目 お元気かい	第2火曜 10:00～12:00 下山門団地集会所、いこいの家	健康体操、脳トレ、レクリエーション、歌唱、茶話会
3丁目の縁がわ	第4月曜 10:00～12:00 下山門団地集会所、いこいの家	健康体操、健康チェック、脳トレ、茶話会
下山門4丁目 ふれあいサロン	第3水曜 10:00～12:00 下山門団地集会所、いこいの家	健康体操、脳トレ、歌唱、茶話会
よかとれ生松会	月2回月曜 10:00～12:00 生の松原集会所	健康体操、歌唱、レクリエーション、茶話会
団地8区エイトサロン	第1木曜 10:00～12:00 中央集会所	脳トレ、講話、レクリエーション、茶話会
団地9区にこにこサロン	第3日曜 10:00～12:00 下山門団地9区集会所	健康体操、講話、レクリエーション、茶話会
団地11区 ふれ愛サロン・イレブズ	第3日曜 10:00～12:00 下山門団地11区集会所	健康体操、健康チェック、茶話会

④校区の子育て交流サロン・育児サークル等

名称	活動日時	場所
子育て交流サロン(西区全体) ママの会	第3水曜 10:30～12:00	西市民センター和室
子育て交流サロン さんさんサロン	第2・4火曜 10:00～12:00	下山門公民館
育児サークル(西区全体) きらきら(アラフォーママ限定)	月1回 10:00～12:00	西市民センター
育児サークル(西区全体) にこにこ(アラフォーママ限定)	第2金曜 10:00～12:00	姪浜駅南集会所

## 公民館

下山門 公民館	所在地：下山門4-14-38	電話：092-881-8383	FAX:092-881-8384
	公民館情報： <a href="https://gakushu.city.fukuoka.lg.jp/center/detail/0bc73927-6766-47d0-8607-dac5f7548337">https://gakushu.city.fukuoka.lg.jp/center/detail/0bc73927-6766-47d0-8607-dac5f7548337</a>		

## ①校区の公共施設・学校等

No.	名称	所在地
1	下山門小学校	下山門4-15-1
2	下山門中学校	下山門3-12-1
3	しもやまと保育園(保育所)	下山門3-10-1
4	ひまわり保育園(保育所)	下山門団地7-2

## ②校区の公園

No.	名称	種別・面積	所在地
1	生の松原海岸森林公園	風致・164,077㎡	生の松原1-1188-7 外
2	下山門1号公園	街区・1,120㎡	下山門1-552-1
3	下山門中央公園	街区・8,018㎡	下山門団地860-14 外
4	下山門北公園	街区・1,617㎡	下山門3-483-1
5	宇賀公園	街区・1,028㎡	生の松原1-1216-10
6	下山門2号公園	街区・1,008㎡	下山門1-397-3
7	水ヶ元公園	幼児・205㎡	生の松原1-1043-40
8	下山門3号公園	幼児・204㎡	下山門3-428-3
9	下山門4号公園	幼児・105㎡	下山門3-464-3
10	下山門5号公園	幼児・203㎡	下山門4-789-2
11	下山門1号公園	都市緑地・1,373㎡	下山門1-353-8 外

## ③校区の史跡・文化財

No.	名称	区分	所在地	概要
1	元寇防塁(生の松原地区)	国指定史跡	生の松原	鎌倉時代に元軍の襲来に備えて築かれた石垣です。長垂海岸から小戸海岸の約2.5kmの間で築かれ、肥後国が分担したという記録があります。有名な『蒙古襲来絵詞』の肥後御家人竹崎季長が馬上で進む場面は、この生の松原の情景です。防塁の一部は復元され、見学することができます。

**凡例**

- 区境
- 校区境
- 公園
- 広域避難場所
- アンダーパス
- 区役所
- 消防署（出張所）
- 警察署・交番
- 学校
- 病院
- サイレン
- 避難場所
- 一時避難所
- 収容避難所



校区内避難所等

			浸水	土砂	高潮	地震	津波
12	下山門中学校 下山門3丁目12-1 882-6361	収容 地区	○ ×	○	② ×	○	○
14	下山門小学校 下山門4丁目15-1 891-1688	収容 地区	○ ×	○	② ×	○	○
12	下山門公民館 下山門4丁目14-38 881-8383	一時	○	○	②	○	○
6	生の松原海岸森林公園 生の松原1丁目	地区	○	○	×	○	×

※「生の松原海岸森林公園」は、広域避難場所にも指定されています。

凡例（災害種別毎の指定緊急避難場所・指定避難所の指定）

- ：使用可
- ②：2階以上使用可（学校は、校舎2階以上）
- ③：3階以上使用可（学校は、校舎3階以上）
- ×：使用不可