

福岡市

西区

私たちが住むまちを、もっと知るための

# 姪浜校区データ集



令和6年3月

## 目

### 校区の概要

- 1 校区の概要・位置 ----- (1)

### 人口・世帯数

- 2 人口・世帯数 ----- (2)
- 3 人口の構成 ----- (3)
- 4 高齢者・6歳未満の子どものいる世帯 ----- (4)
- 5 小学校児童数の推移 ----- (5)
- 6 労働力人口 ----- (6)
- 7 転出・転入者の状況 ----- (7)

### 福祉と健康

- 8 出生数と出生率 ----- (8)
- 9 死亡数と死亡率 ----- (9)
- 10 健(検)診受診状況 ----- (10)
- 11 医療・福祉施設等 ----- (11)

## 次

### その他のデータ

- 12 住宅の所有・種類 ----- (13)
- 13 事業所・従業者数 ----- (14)
- 14 犯罪発生件数 ----- (15)

### 地域の団体と活動

- 15 自治協議会の関連団体 ----- (16)
- 16 自治協議会活動・その他校区内活動 ----- (17)

### 施設等の位置・マップ

- 17 施設・公園・文化財等 ----- (18)
- 18 防災マップ ----- (19)

## 姪浜 校区の概要



姪浜楽舞隊(らぶたい)

姪浜校区は、自然豊かな室見川、愛宕山に隣接し、明治以降は沿岸漁業、炭鉱などで発展を遂げてきた市内でも歴史的に古い校区です。埋め立てや人口の増加等により、内浜・愛宕・愛宕浜・姪北に校区が分割されてきました。現在は、202号線バイパスや西区における交通の要衝である地下鉄姪浜駅を挟んで南北に長い地域となっています。

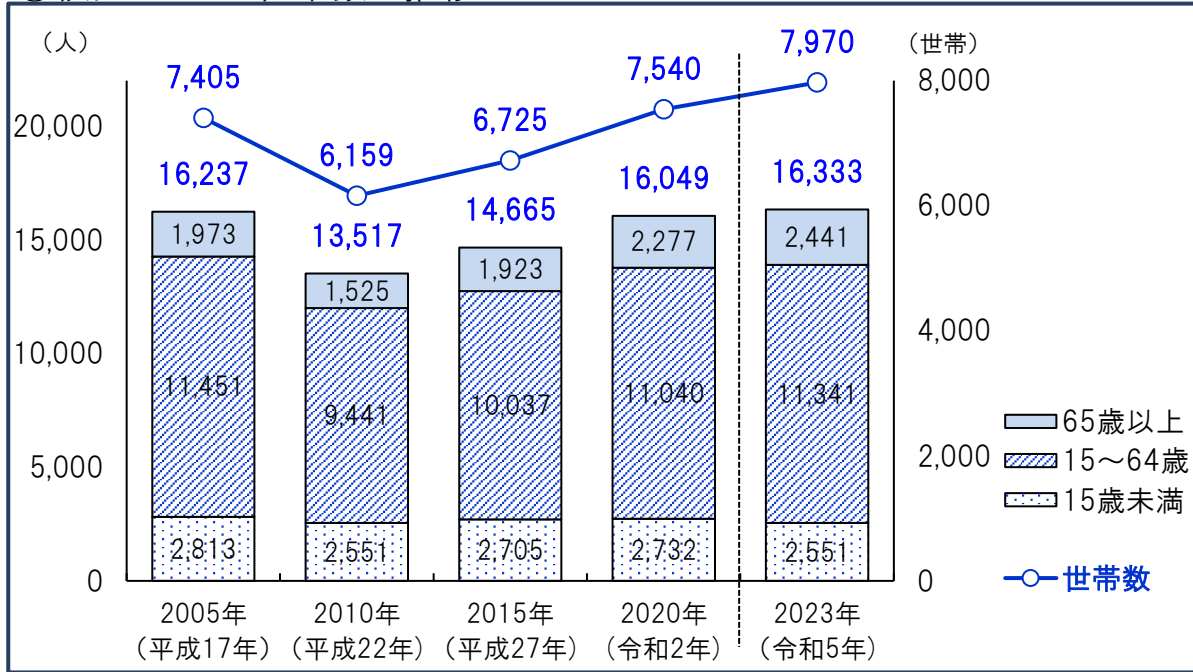
西側の姪浜大通りを渡ると西区役所・西市民センター・西保健福祉センター等行政施設が集積しており、西区の玄関口として発展を続けています。特に、姪浜駅南側は土地区画整理事業により店舗や高層マンションが建ち並び、新旧混在した町となり、人口・世帯数とも西区で上位を占めています。

また、校区の分割が繰り返されたことにより、地域の伝統文化、歴史的な史跡・名刹の多くが他校区となりました。そこで、校区の絆をより一層深めるために、校区のシンボルマーク制定や子ども神輿の製作、鳴子を使った姪浜の新しいおどり「楽舞隊(らぶたい)」を結成して、新たな伝統文化として育っていくように校区を挙げて取り組んでいます。

## 姪浜 校区の位置

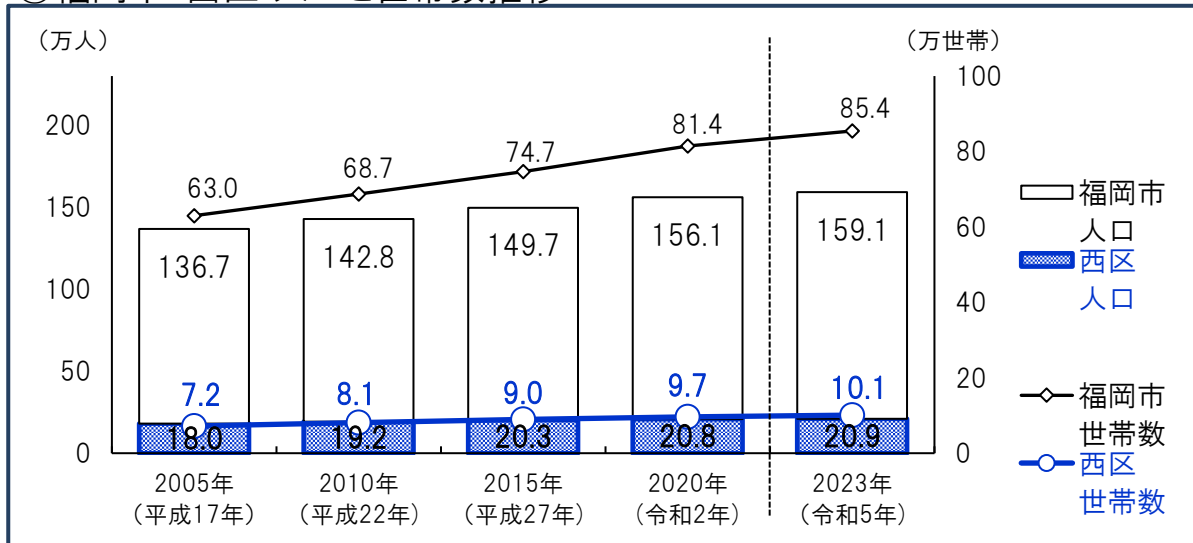


①校区の人口・世帯数の推移



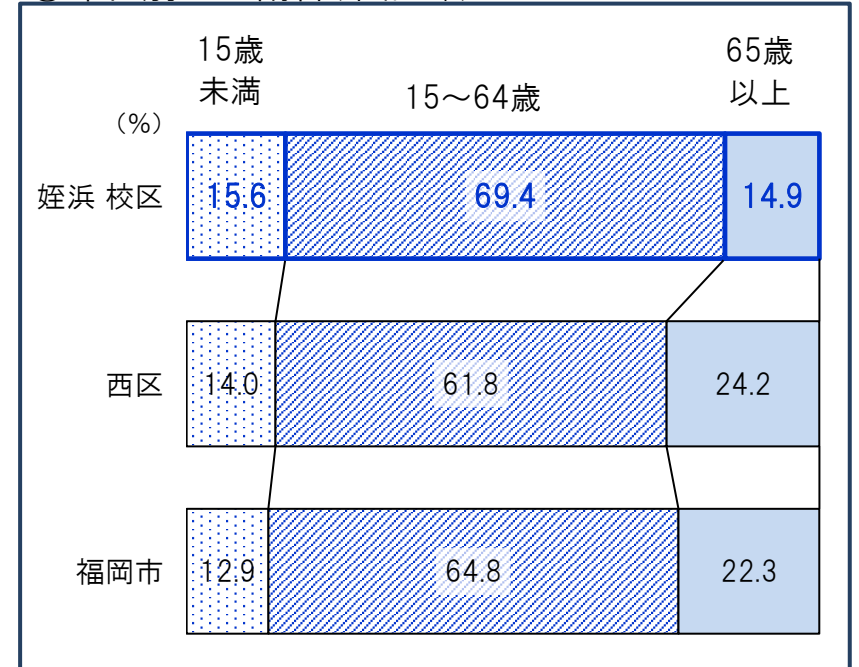
\*平成19年に姪北小学校開校による校区変更のため、以降一時的に人口が減少しています

②福岡市・西区 人口と世帯数推移

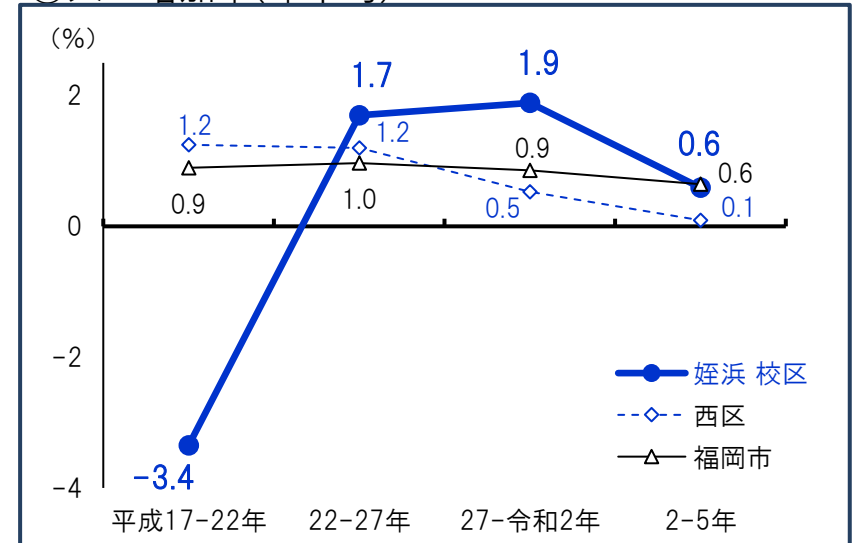


資料：福岡市住民基本台帳（各年9月末時点・校区は日本人のみ・平成27年以降の市・区は外国人含む）\*住民票未登録者を含まないため国勢調査人口より少ない値となっています。

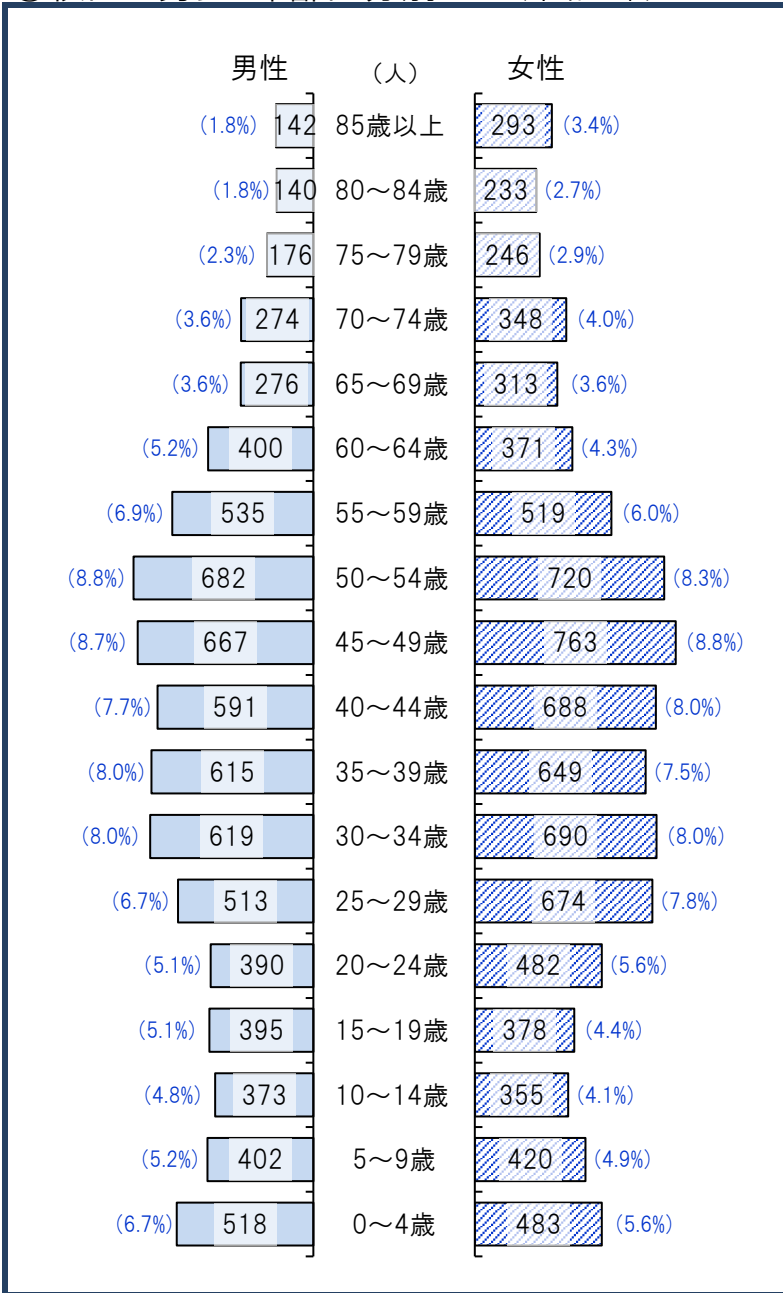
③年代別人口割合(令和5年)



④人口増加率(年平均)

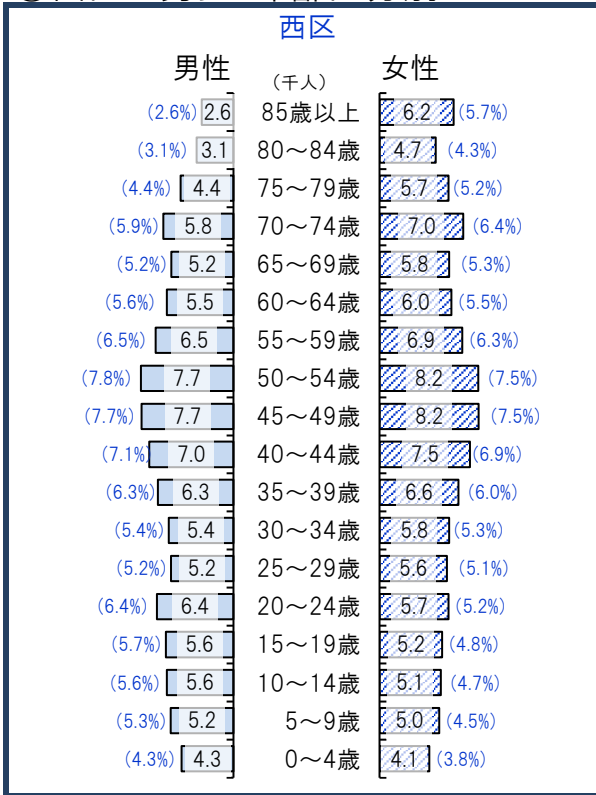


①校区の男女・年齢区分別人口(令和5年)



( )内は割合

②西区の男女・年齢区分別人口



④高齢化の状況

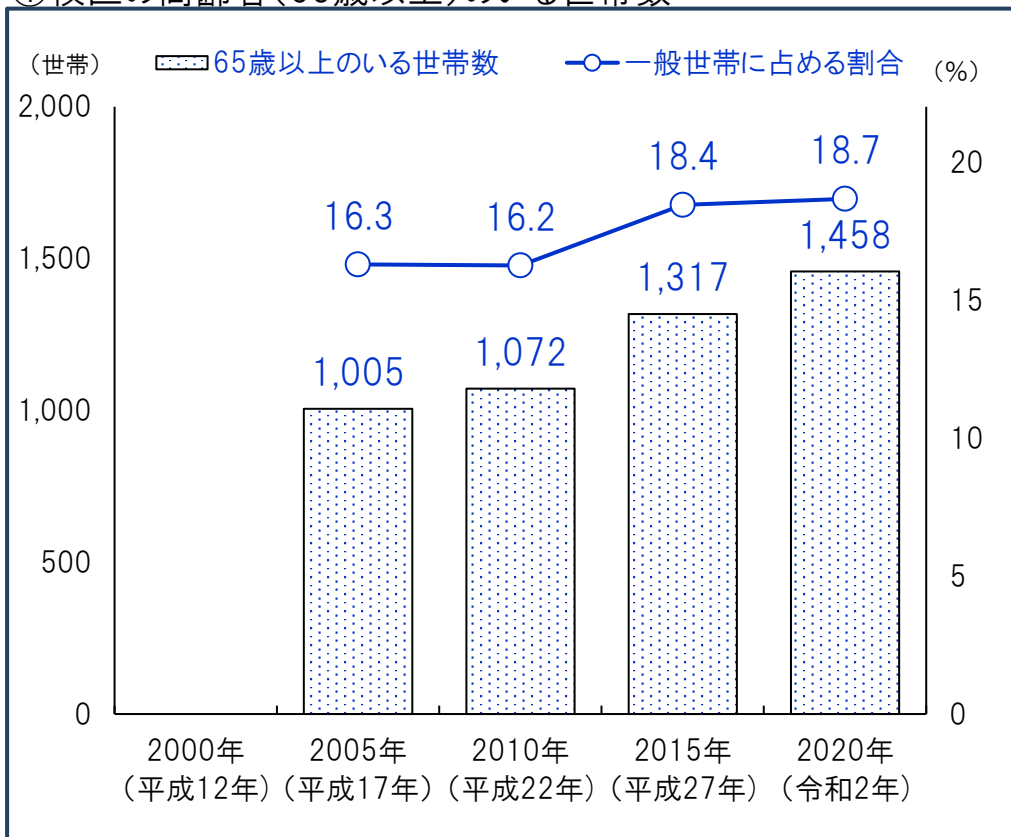
65歳以上人口割合(%)	
姪浜校区	14.9
西区	24.2
福岡市	22.3
75歳以上人口割合(%)	
姪浜校区	7.5
西区	12.8
福岡市	11.5

⑤人口男女比

	男性 (%)	女性 (%)
姪浜校区	47.2	52.8
西区	47.7	52.3
福岡市	47.4	52.6

資料:福岡市住民基本台帳(9月末時点・校区は日本人のみ)

### ①校区の高齢者(65歳以上)のいる世帯数

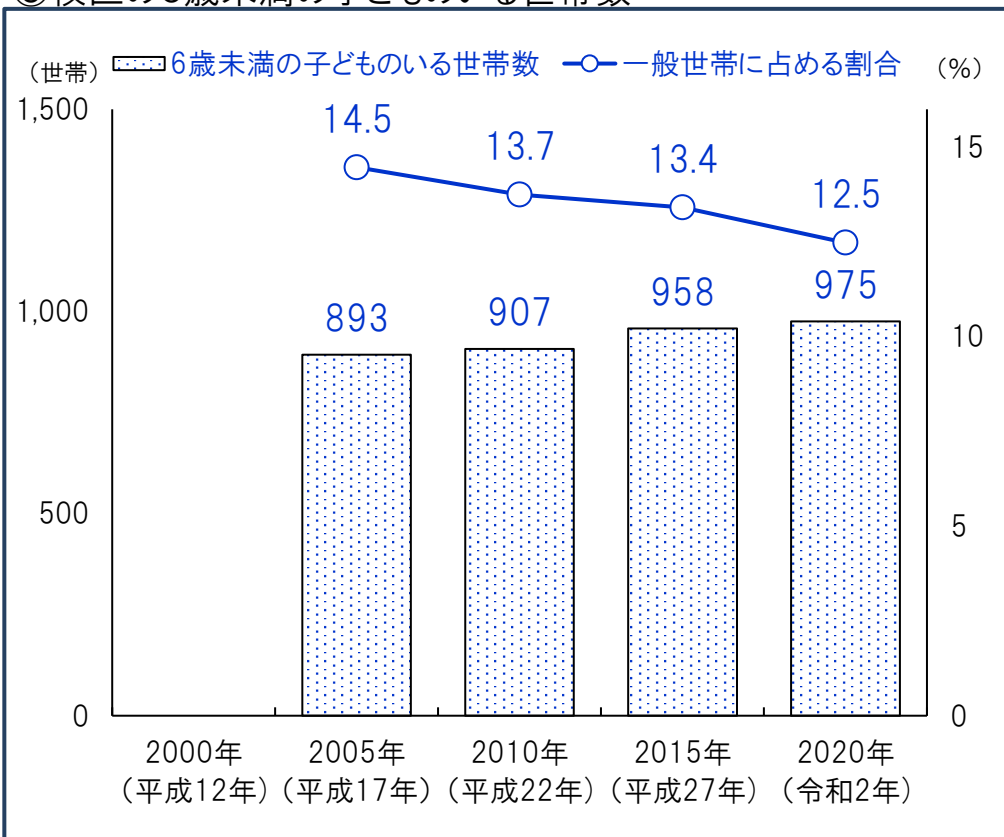


\*平成14年より前の旧姪浜町と現住居表示の対照ができないため平成12年数値は省略

### ②高齢者(65歳以上)のいる世帯割合(2020年)

	65歳以上のいる世帯総数	65歳以上のみの世帯	ともに65歳以上夫婦のみ世帯	65歳以上1人暮らし世帯
姪浜 校区	18.7%	11.4%	5.0%	5.9%
西区	31.6%	18.7%	8.6%	9.3%
福岡市	26.9%	17.2%	6.7%	9.8%

### ③校区の6歳未満の子どものいる世帯数

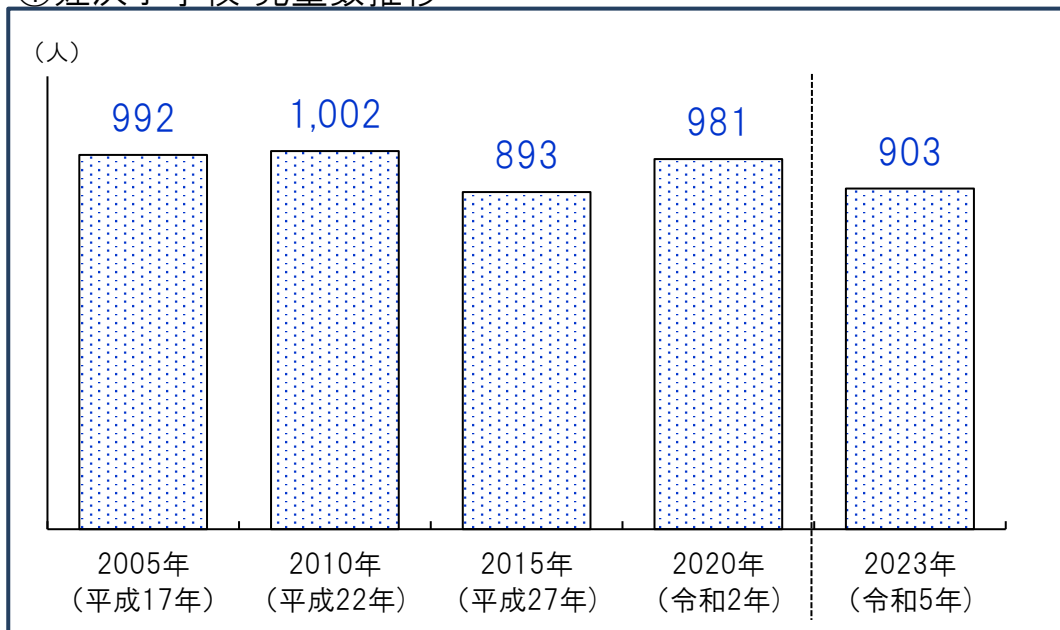


\*平成14年より前の旧姪浜町と現住居表示の対照ができないため平成12年数値は省略

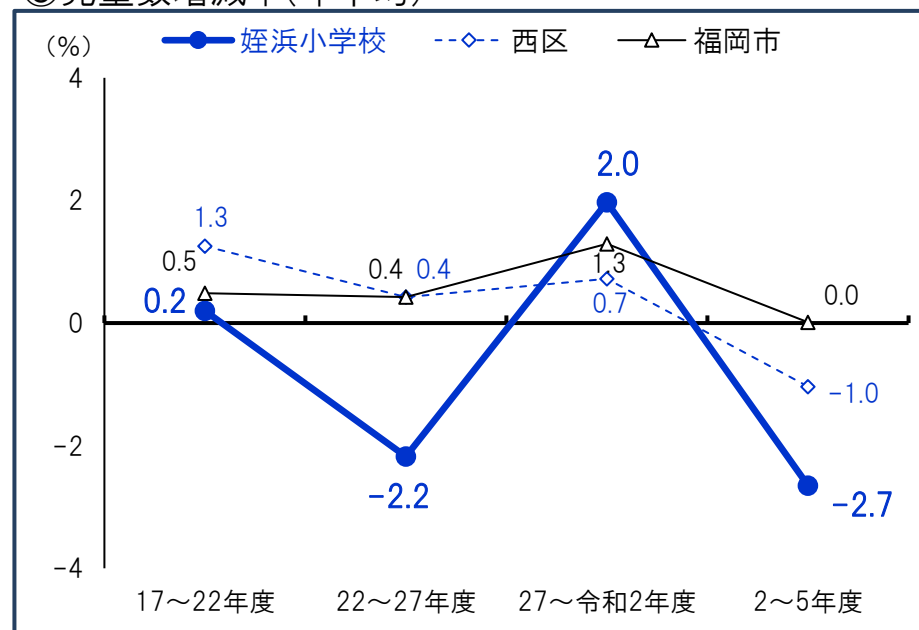
### ④6歳未満の子どものいる世帯割合推移

	2000年 (平成12年)	2005年 (平成17年)	2010年 (平成22年)	2015年 (平成27年)	2020年 (令和2年)
姪浜 校区	-	14.5%	13.7%	13.4%	12.5%
西区	13.4%	12.8%	11.8%	11.0%	9.2%
福岡市	9.7%	9.2%	8.5%	8.3%	7.5%

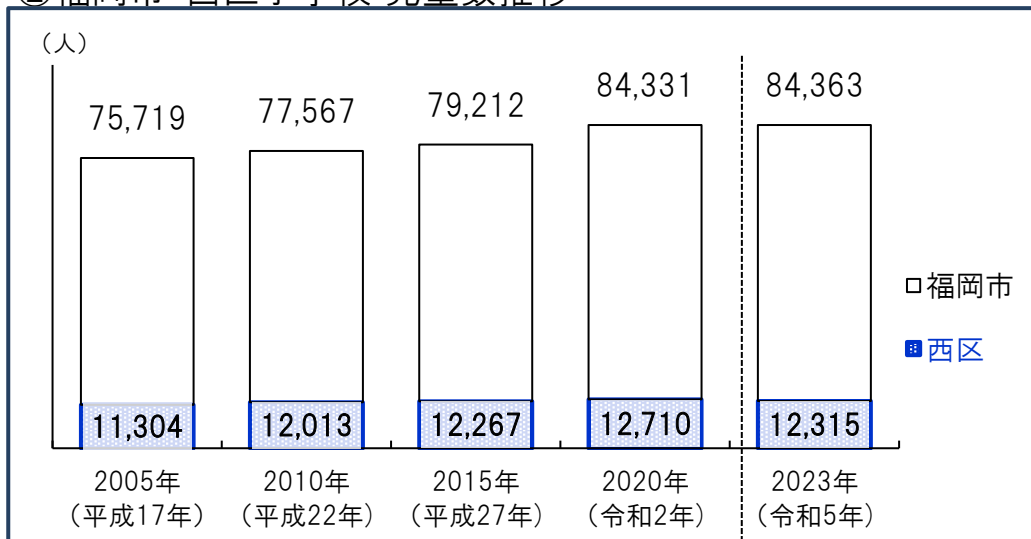
①姪浜小学校 児童数推移



③児童数増減率(年平均)

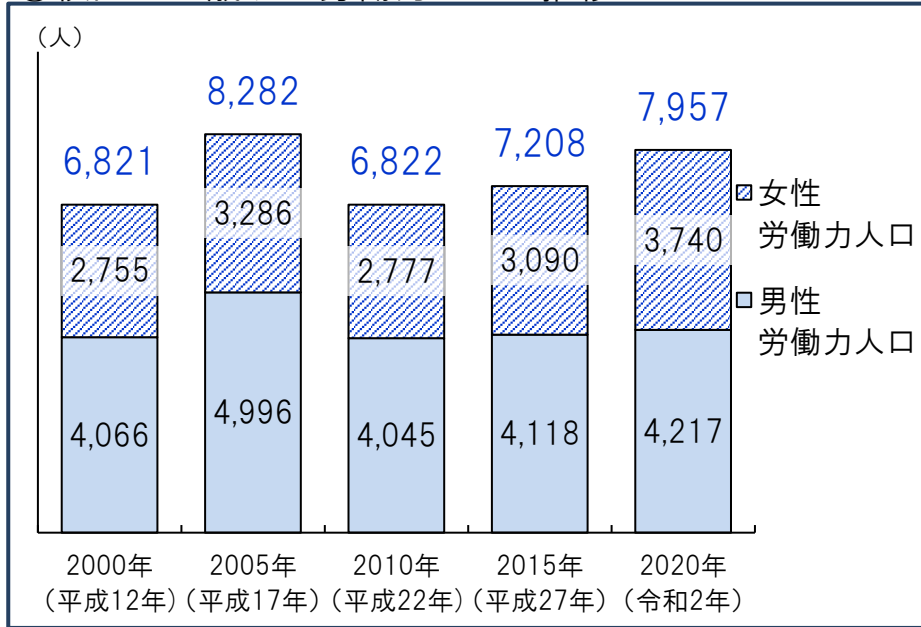


②福岡市・西区小学校 児童数推移



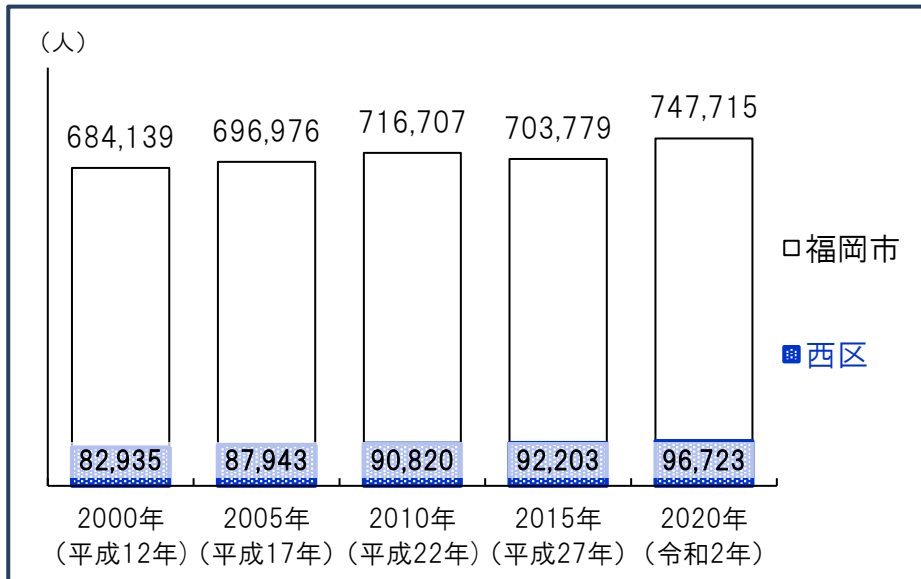


①校区の15歳以上労働力人口の推移



\*労働力人口…15歳以上の人口のうち、就業者(休業者を含む)と求職中の失業者の合計

②福岡市・西区労働力人口の推移



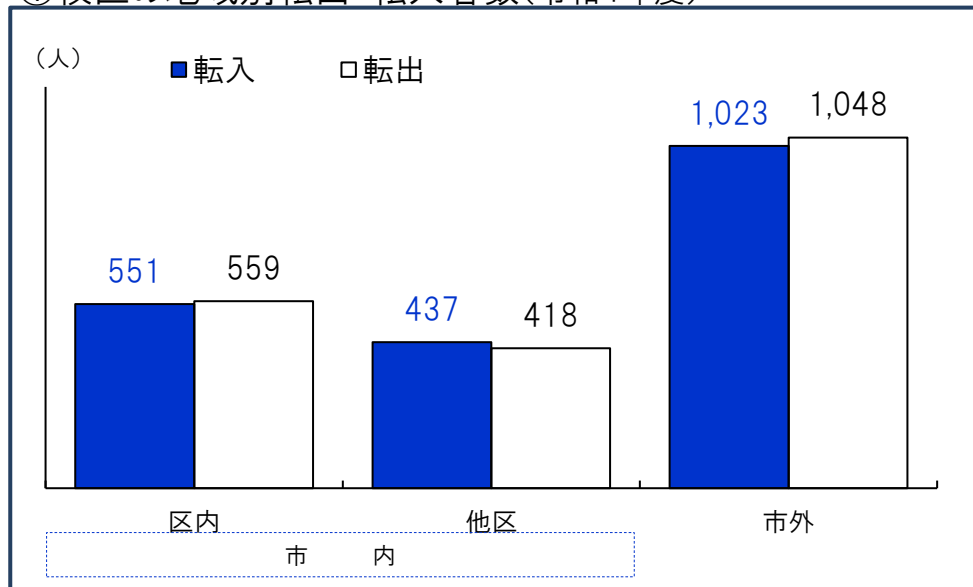
③15歳以上労働力人口と労働力率(令和2年)

	15歳以上人口(人)	労働力人口(人)	労働力率(%)
姪浜 校区	12,780	7,957	67.9
男性	5,849	4,217	79.0
女性	6,931	3,740	58.6
西区	173,103	96,723	61.1
男性	80,504	51,447	70.0
女性	92,599	45,276	53.4
福岡市	1,329,228	747,715	65.5
男性	616,015	386,824	74.4
女性	713,213	360,891	58.0

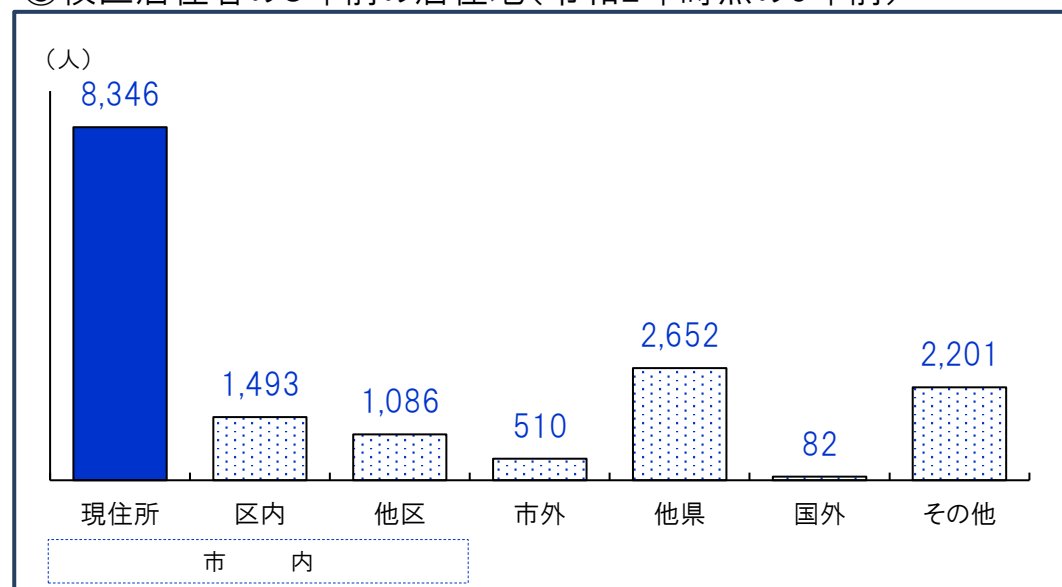
労働力率…15歳以上人口に占める「労働力人口」の割合  
\*労働力状態「不詳」を除いた割合



①校区の地域別転出・転入者数(令和4年度)



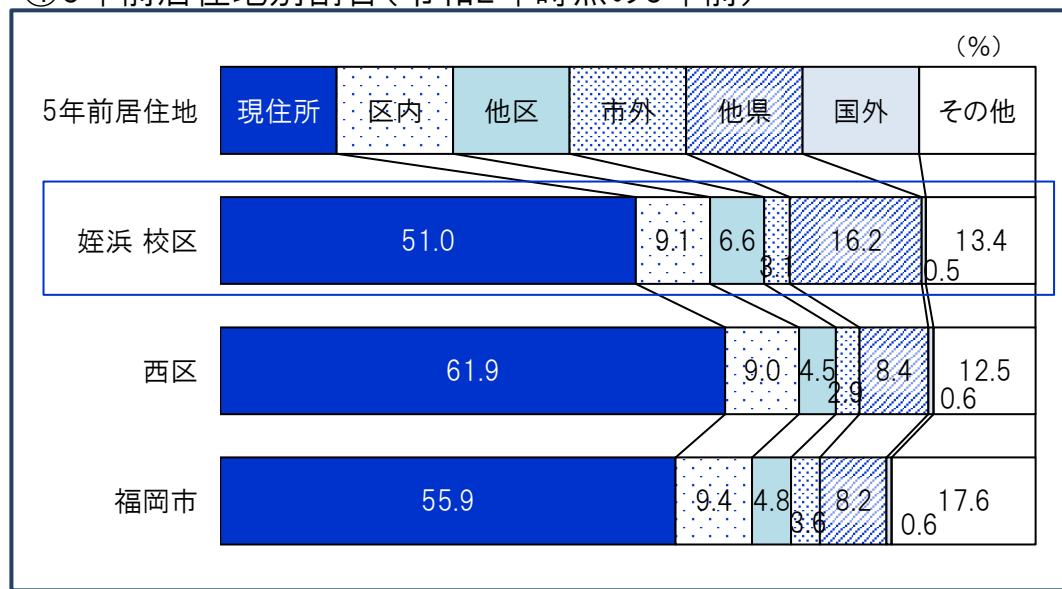
③校区居住者の5年前の居住地(令和2年時点の5年前)



②転入者数合計と割合(令和4年度)

	転入者計		転入者内訳(%)		
	(人)	人口比	区内	他区	市外
姪浜 校区	2,011	12.5%	27.4	21.7	50.9
うち市外	1,023	6.3%			
西区	20,127	9.7%	33.6	19.0	47.4
うち市外	9,543	4.6%			
福岡市	188,909	12.0%	31.3	20.9	47.8
うち市外	90,283	5.7%			

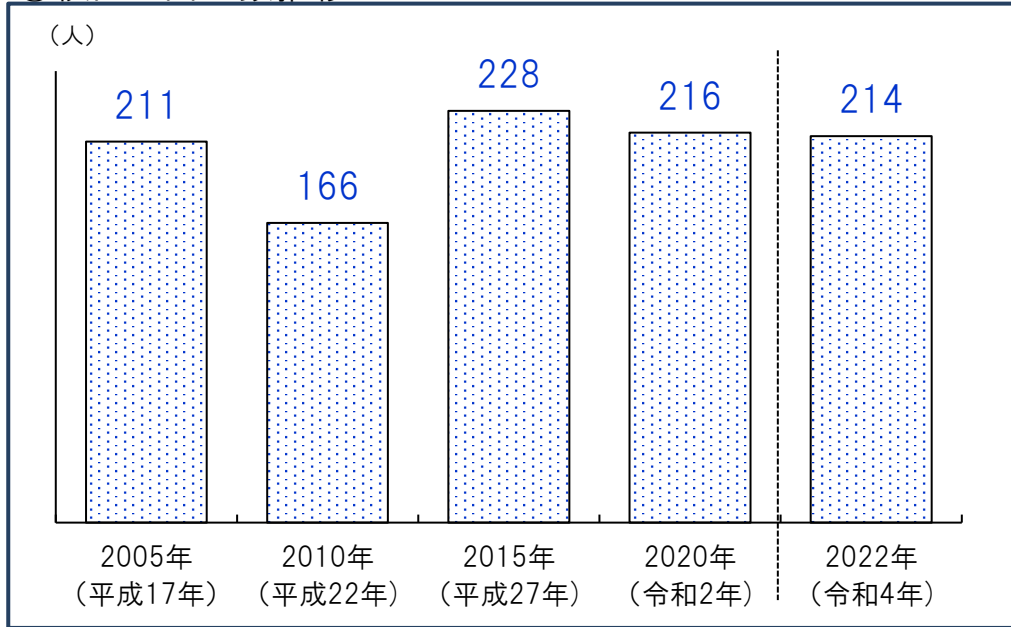
④5年前居住地別割合(令和2年時点の5年前)



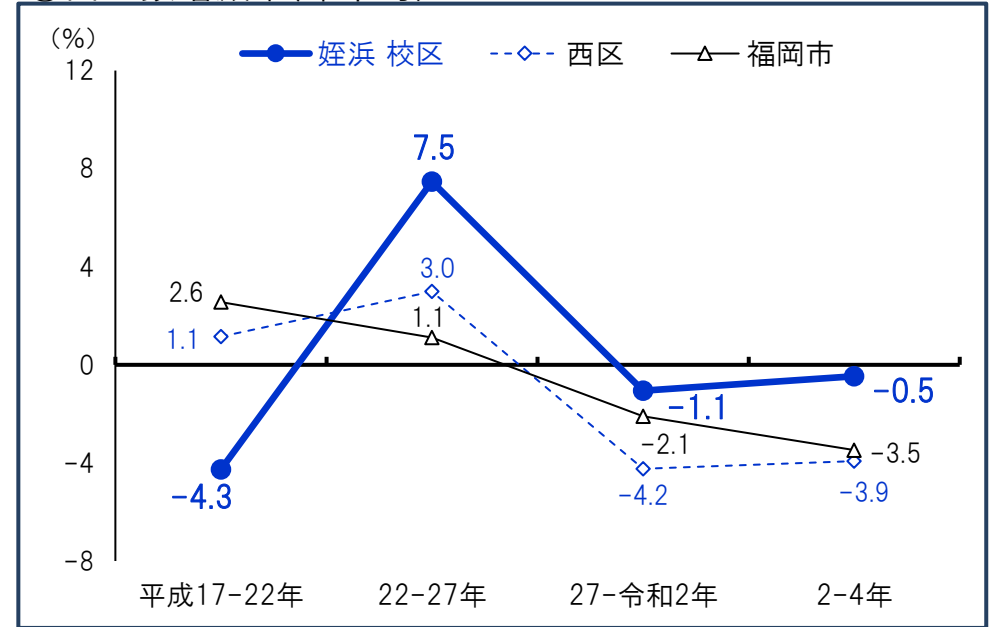
\*5年前居住地「その他」は5年内出生者、不詳等

資料:①②福岡市住民基本台帳、③④国勢調査(総務省)

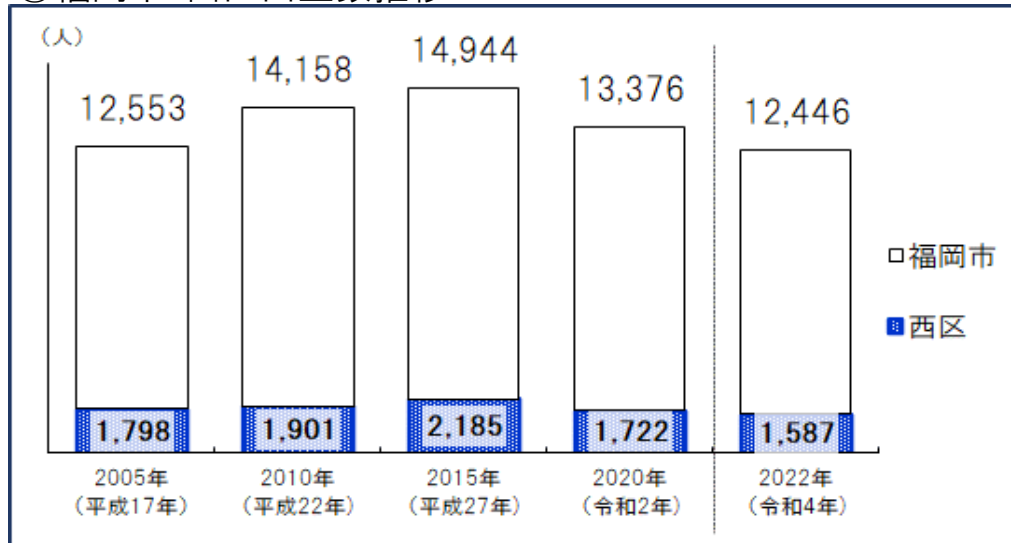
①校区の出生数推移



③出生数増減率(年平均)



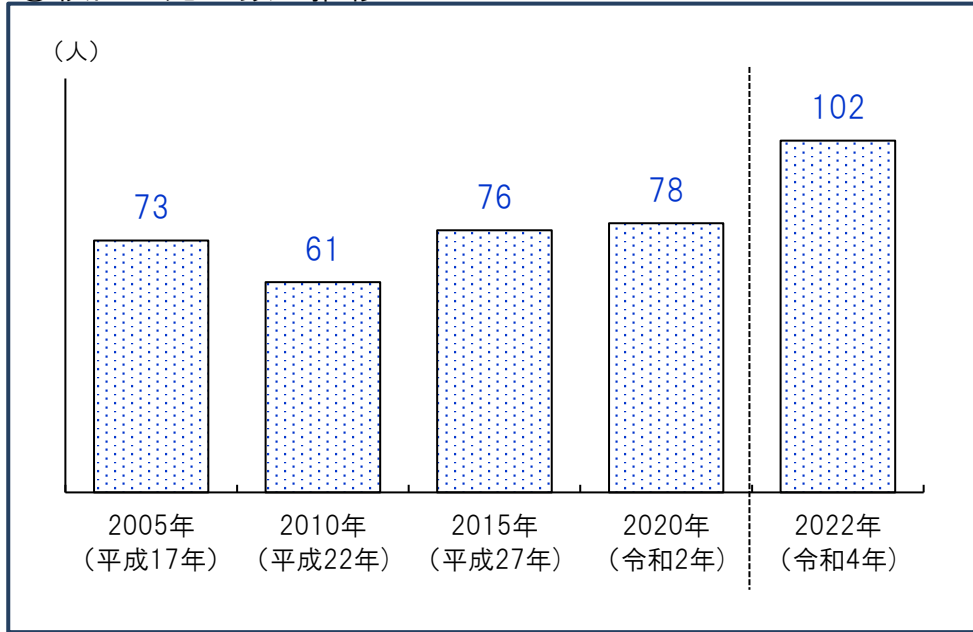
②福岡市・西区出生数推移



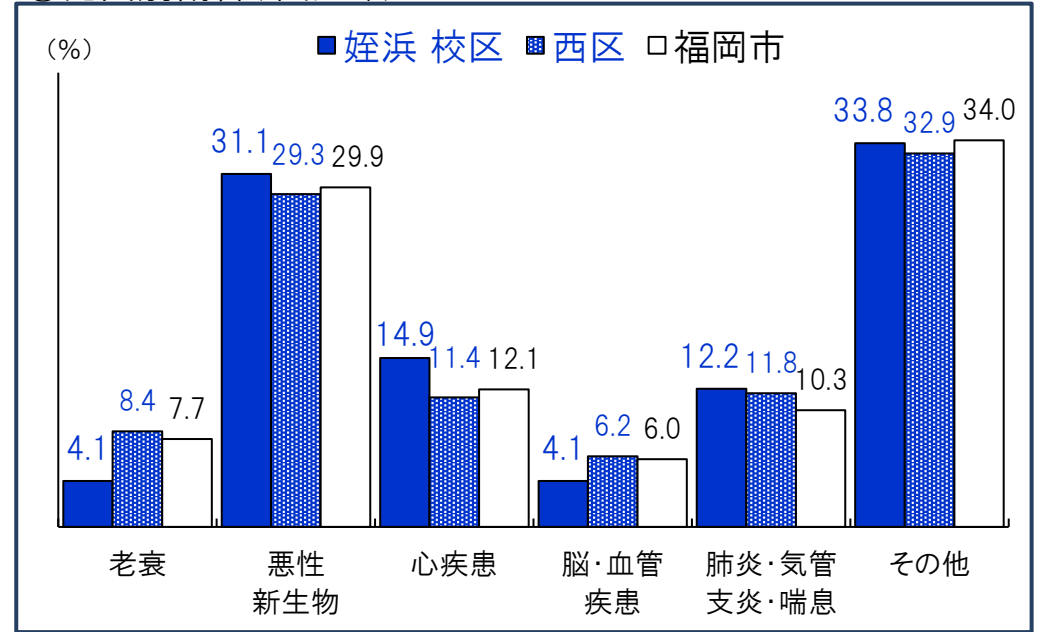
④人口千人あたり出生数の推移

	2005年 (平成17年)	2010年 (平成22年)	2015年 (平成27年)	2020年 (令和2年)	2022年 (令和4年)
姪浜 校区人口 千人あたり出生数	13.0	12.3	15.5	13.5	13.3
西区人口 千人あたり出生数	10.0	9.9	10.9	8.3	7.6
福岡市人口 千人あたり出生数	9.3	9.9	10.1	8.6	7.9

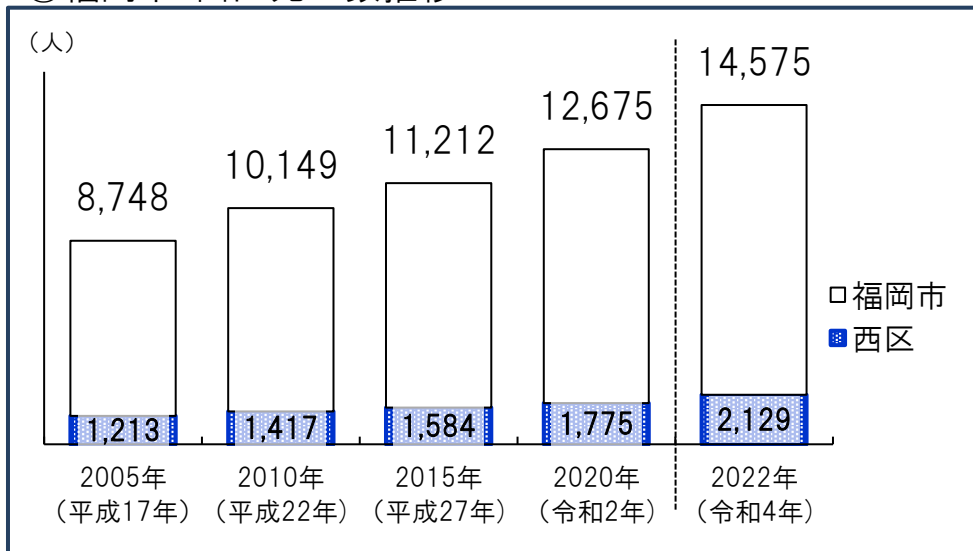
①校区の死亡数の推移



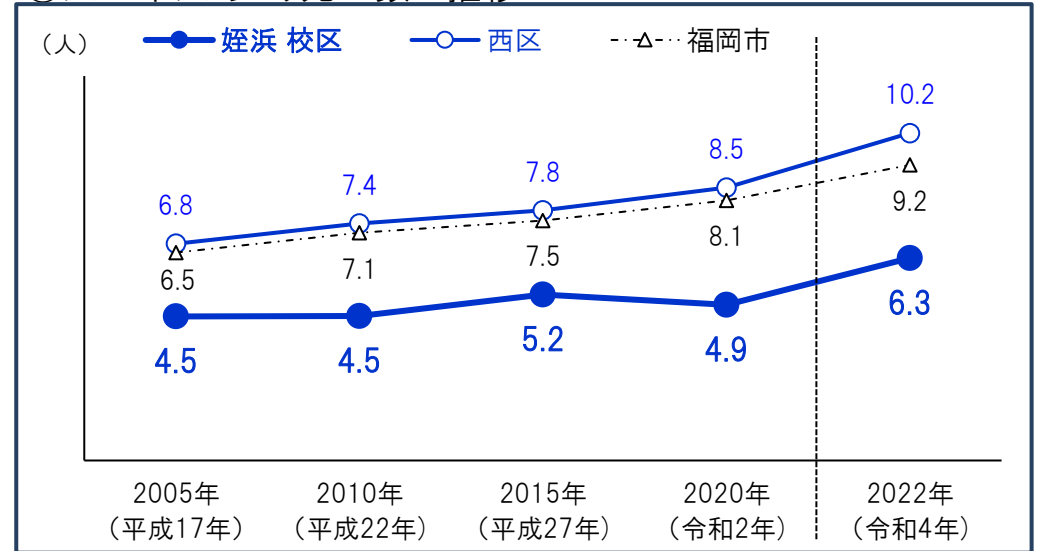
③死因別割合(令和3年)



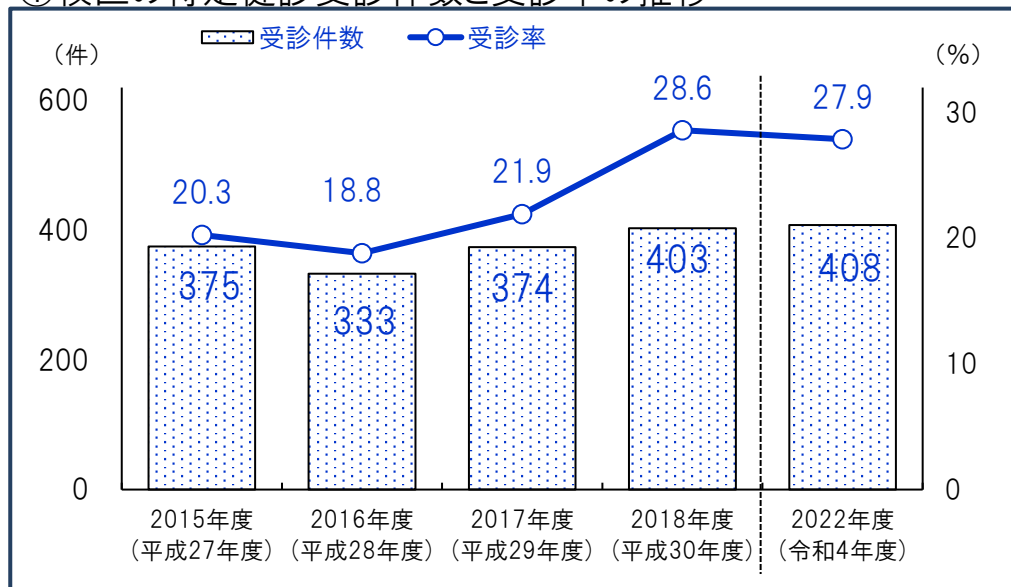
②福岡市・西区死亡数推移



④人口千人あたり死亡数の推移



①校区の特定健診受診件数と受診率の推移



受診件数は実績ベース

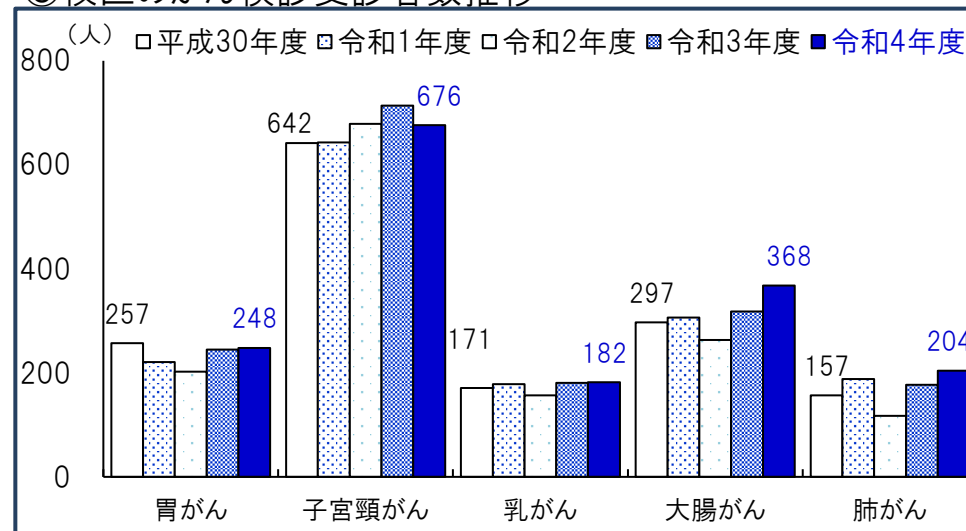
(人・件・%)

②特定健診受診状況

		2015年度 (平成27年度)	2016年度 (平成28年度)	2017年度 (平成29年度)	2018年度 (平成30年度)	2022年度 (令和4年度)
姪浜校区	対象者数	1,851	1,770	1,705	1,409	1,463
	受診件数	375	333	374	403	408
	受診率	20.3	18.8	21.9	28.6	27.9
西区	対象者数	31,374	30,923	30,237	29,202	28,480
	受診件数	6,513	6,597	7,509	7,730	7,511
	受診率	20.8	21.3	24.8	26.5	26.4
福岡市	対象者数	229,392	226,046	220,181	211,508	208,704
	受診件数	47,700	49,830	54,276	56,553	55,804
	受診率	20.8	22.0	24.7	26.7	26.7

\*特定健診…メタボリックシンドロームに着目した生活習慣病予防のための健康診査で、その該当者及び予備群を減少させることを目的としています。対象…福岡市国民健康保険に加入している40歳～74歳の方。

③校区のがん検診受診者数推移



④がん検診受診者数

(人)

		2018年度 (平成30年度)	2019年度 (令和1年度)	2020年度 (令和2年度)	2021年度 (令和3年度)	2022年度 (令和4年度)
胃がん	姪浜校区	257	221	202	245	248
	西区	3,907	3,479	3,070	3,188	3,504
	福岡市	28,529	24,713	23,318	25,076	27,254
子宮頸がん	姪浜校区	642	643	679	714	676
	西区	6,064	6,492	6,369	7,058	6,828
	福岡市	48,048	49,504	47,894	55,642	51,752
乳がん	姪浜校区	171	178	157	181	182
	西区	2,324	2,553	2,077	2,582	2,586
	福岡市	18,980	19,396	16,358	21,291	21,219
大腸がん	姪浜校区	297	306	263	318	368
	西区	4,679	4,741	4,006	4,629	5,089
	福岡市	34,094	34,120	30,609	36,379	38,137
肺がん	姪浜校区	157	188	117	177	204
	西区	2,482	2,585	1,855	2,139	2,457
	福岡市	15,057	14,759	10,850	14,322	16,417

資料：福岡市保健福祉局

## ①校区の医療機関

No.	機関名	区分	診療科	所在地
1	福岡ハートネット病院	病院	内科 精神科 リウマチ科 整形外科 リハビリテーション科 放射線科 麻酔科 消化器内科 循環器内科 呼吸器内科 脳神経内科 肝臓内科 血液内科 腫瘍内科 糖尿病内科 感染症内科 老年内科	姪の浜2-2-50
2	益田耳鼻咽喉科医院	一般診療所	耳鼻咽喉科	姪浜駅南2-30-5
3	姪の浜脳神経外科クリニック	一般診療所	脳神経外科神経内科	姪浜駅南2-23-5
4	やまだクリニック	一般診療所	肛門外科 胃腸内科	姪浜駅南2-1-37 メディカルビル竹下3F
5	医療法人南谷レディースクリニック	一般診療所	産婦人科	姪浜駅南2-1-37 メディカルビル竹下2F
6	医療法人いわや小児科クリニック	一般診療所	小児科	姪浜駅南2-1-37 メディカルビル竹下
7	田所整形外科クリニック	一般診療所	リウマチ科 整形外科 リハビリテーション科	姪浜駅南2-1-37
8	矢野耳鼻咽喉科	一般診療所	アレルギー科 耳鼻咽喉科	姪浜駅南2-1-34
9	分山眼科医院	一般診療所	眼科	姪浜駅南2-1-33
10	医療法人三聖会岸田内科医院	一般診療所	内科 アレルギー科 呼吸器内科 循環器内科 消化器内科	姪浜駅南2-19-22
11	北野クリニック	一般診療所	内科 外科 胃腸内科 肛門外科	姪浜駅南2-19-16
12	特別養護老人ホーム初花 医務室	一般診療所	内科	姪浜駅南4-18-8
13	福岡バースクリニック	一般診療所	産婦人科	姪浜駅南3-18-21
14	医療法人よしとみ内科クリニック	一般診療所	内科	姪浜駅南3-17-17
15	前田ごう整形外科	一般診療所	整形外科 リハビリテーション科	姪浜駅南3-15-18
16	愛皮膚科クリニック	一般診療所	皮膚科	姪浜駅南1-5-22
17	黒住泌尿器科医院	一般診療所	泌尿器科	姪浜駅南1-4-21
18	松本内科胃腸科	一般診療所	内科 胃腸科	姪浜駅南1-4-1
19	医療法人二田哲博クリニック姪浜	一般診療所	内科 糖尿病内科 代謝内科 内分泌内科	姪浜駅南1-2-17
20	宗耳鼻咽喉科医院	一般診療所	耳鼻咽喉科	姪の浜1-16-30

②校区の福祉施設等

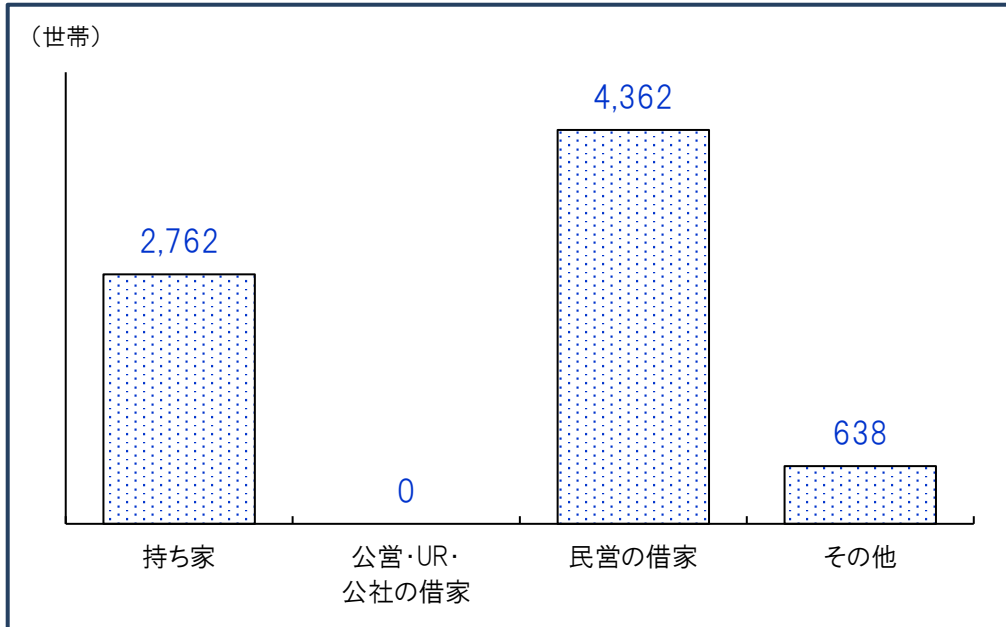
No.	施設名	種別	所在地
1	グループホームかけはし	認知症グループホーム	愛宕南2-13-23
2	特別養護老人ホーム初花	特別養護老人ホーム	姪浜駅南4-18-8
3	テラシス桜花	住宅型有料老人ホーム	姪の浜2-28-43
4	ケアワーク九州姪浜第2ステーション	障がい福祉サービス事業所	姪浜駅南2-1-24 うちだ屋ビル2階
5	ライフサポートてをつなぐ	障がい福祉サービス事業所	姪浜駅南4-10-13
6	さくら・介護ステーション福岡西	障がい福祉サービス事業所	姪の浜1-23-13-101 FUJI.B.L.D.
7	訪問介護事業所ハッピーライフ	障がい福祉サービス事業所	姪浜駅南4-2-21
8	サンツリーズ訪問介護	障がい福祉サービス事業所	姪浜駅南4-10-20 サンツリーム201
9	ハートステラー	障がい福祉サービス事業所	姪の浜2-3-11-201
10	ひまわり園	障がい福祉サービス事業所	姪浜駅南4-10-13
11	なないろ	障がい福祉サービス事業所	姪浜駅南4-16-21
12	自立訓練FLOWER	障がい福祉サービス事業所	姪浜駅南3-18-23
13	smilelabo	障がい福祉サービス事業所	姪浜駅南3-9-13
14	レストランゆずのき	障がい福祉サービス事業所	姪の浜駅南1-10-11

③いきいきセンターふくおか(福岡市地域包括支援センター)

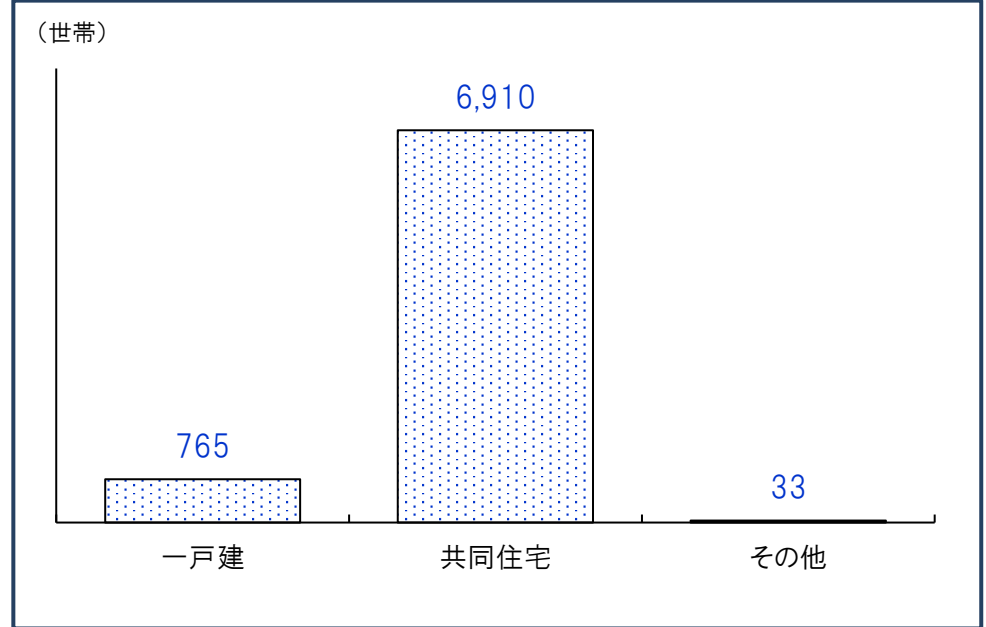
施設名	所在地(右図参照)	電話番号
いきいきセンターふくおか 西第2	内浜1-3-31 1階	885-8911



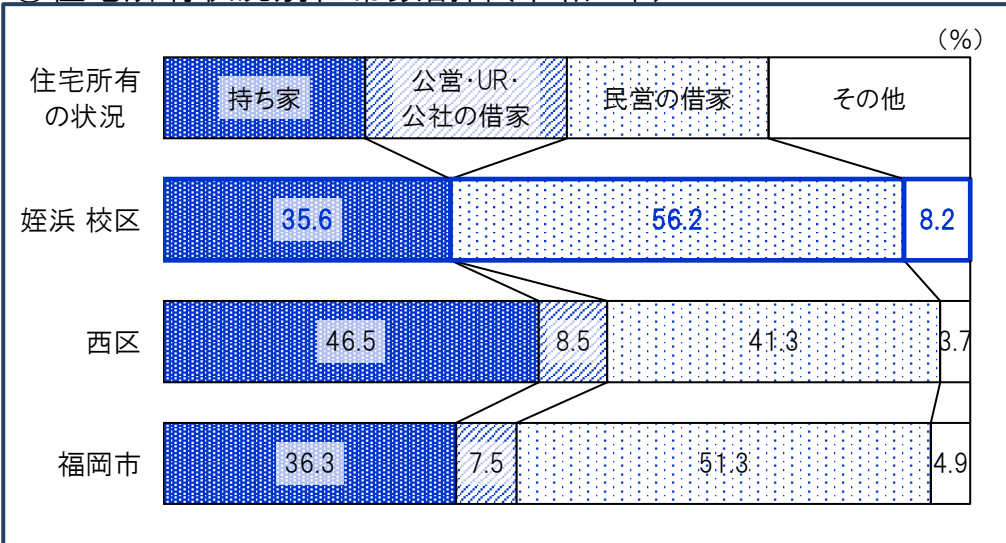
①校区の住宅所有状況別世帯数(令和2年)



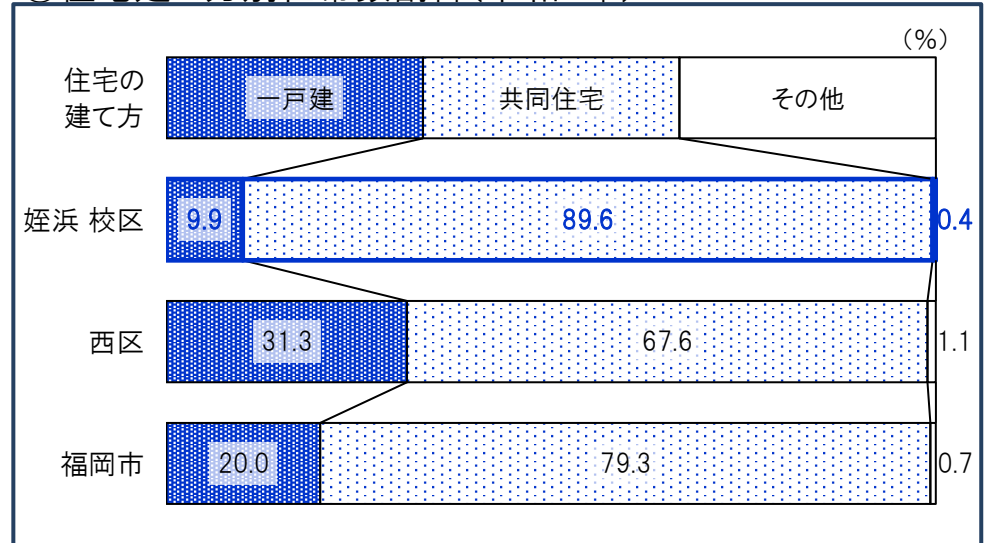
③校区の住宅建て方別世帯数(令和2年)



②住宅所有状況別世帯数割合(令和2年)



④住宅建て方別世帯数割合(令和2年)





①校区の産業大分類別従業者数・事業所数(令和3年)

産業分類	事業所数	従業者数(人)
農 林 漁 業	0	0
鉱業, 採石業砂利採取業	0	0
建 設 業	25	113
製 造 業	4	30
電 気 ・ ガ ス 熱 供 給 ・ 水 道 業	3	156
情 報 通 信 業	8	38
運 輸 便 業 郵 便 業	1	12
卸 売 業 小 売 業	82	731
金 融 業 保 険 業	18	485
不 動 産 業 物 品 賃 貸 業	41	130
学 術 研 究 , 専 門 技 術 サ ー ビ ス 業	23	101
宿 泊 業 , 飲 食 業 サ ー ビ ス 業	45	540
生 活 関 連 サ ー ビ ス 業 娯 楽 業	43	211
教 育 , 学 習 支 援 業	29	468
医 療 , 福 祉 業	66	1,155
複 合 サ ー ビ ス 業	1	8
サ ー ビ ス 業 ( 他 )	11	87
公 務 業	1	77


\*「従業者」とは、校区在住・非在住に関わらず校区内の事業所で従業している人です。

②事業所・男女別従業者数(令和3年) (人)

	事業所 総数	従業者 総数	性別	
			男性	女性
姪浜 校区	401	4,342	1,772	2,480
西区	5,826	66,561	31,712	34,439
福岡市	75,779	967,803	518,394	442,569

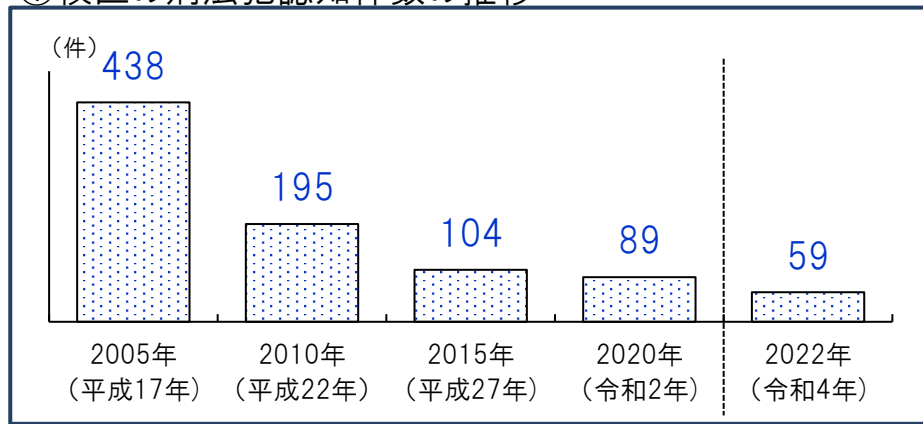
\*従業者総数は性別不詳含む

③従業者男女比(令和3年)

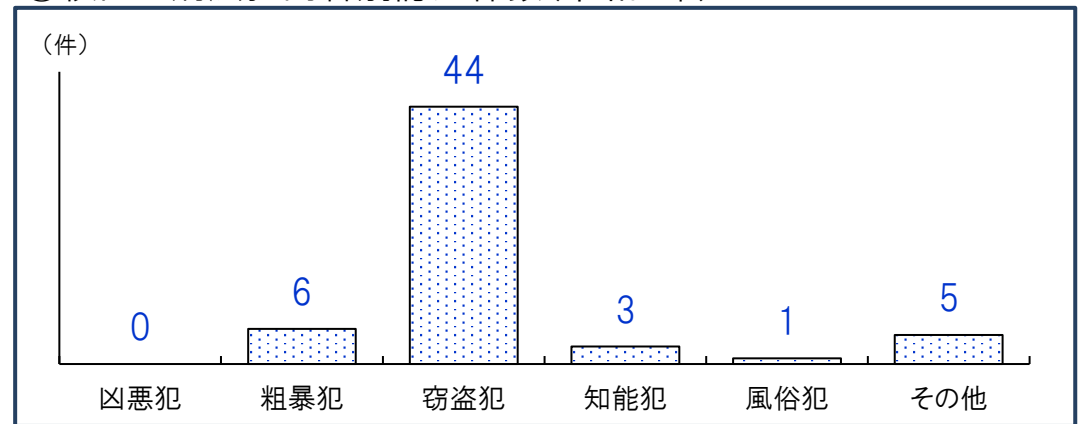


\*不詳除く割合

①校区の刑法犯認知件数の推移



③校区の刑法犯内容別認知件数(令和4年)



②人口千人あたり刑法犯認知件数(計・推移) (件)

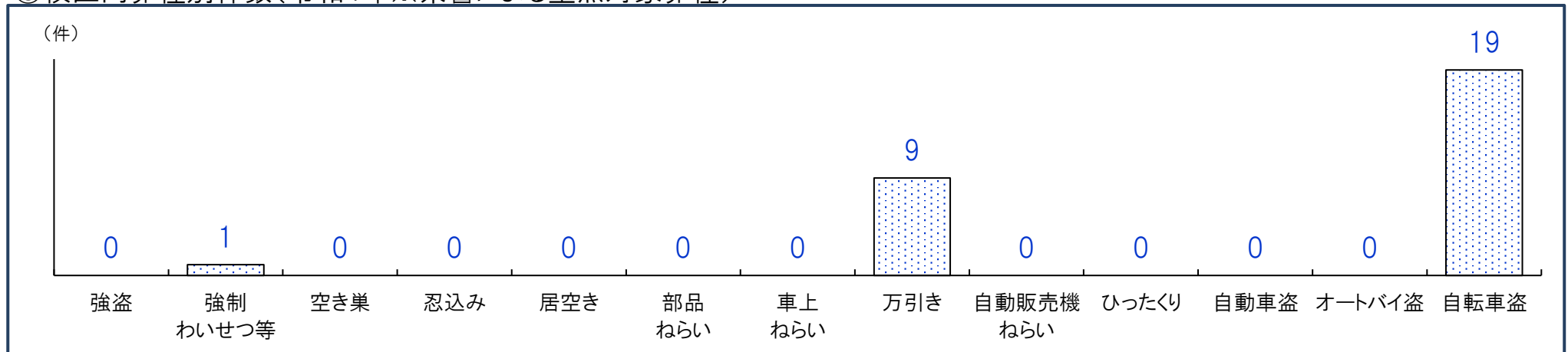
	2005年 (平成17年)	2010年 (平成22年)	2015年 (平成27年)	2020年 (令和2年)	2022年 (令和4年)
姪浜 校区	27.0	14.4	7.1	5.5	3.7
西区	19.2	16.3	8.4	5.5	5.0
福岡市	27.6	19.6	13.4	6.9	7.3

④人口千人あたり刑法犯認知件数(内容別・令和4年) (件)

	凶悪犯	粗暴犯	窃盗犯	知能犯	風俗犯	その他
姪浜 校区	0.00	0.37	2.72	0.19	0.06	0.31
西区	0.01	0.37	3.73	0.23	0.03	0.58
福岡市	0.04	0.68	5.25	0.27	0.09	0.93

\*凶悪犯…殺人・強盗・放火・強姦、粗暴犯…暴行・脅迫・恐喝等、窃盗犯…空き巣・自転車盗・車上ねらい等、知能犯…詐欺・横領・通貨偽造等、風俗犯…賭博・強制わいせつ・公然わいせつ等、その他…占有離脱物横領・器物損壊等

⑤校区内罪種別件数(令和4年※県警による重点対象罪種)



重点対象罪種…県下で特に発生件数が多く、市民の体感治安に大きく影響する街頭犯罪を中心とした罪種

姪浜 校区 自治協議会

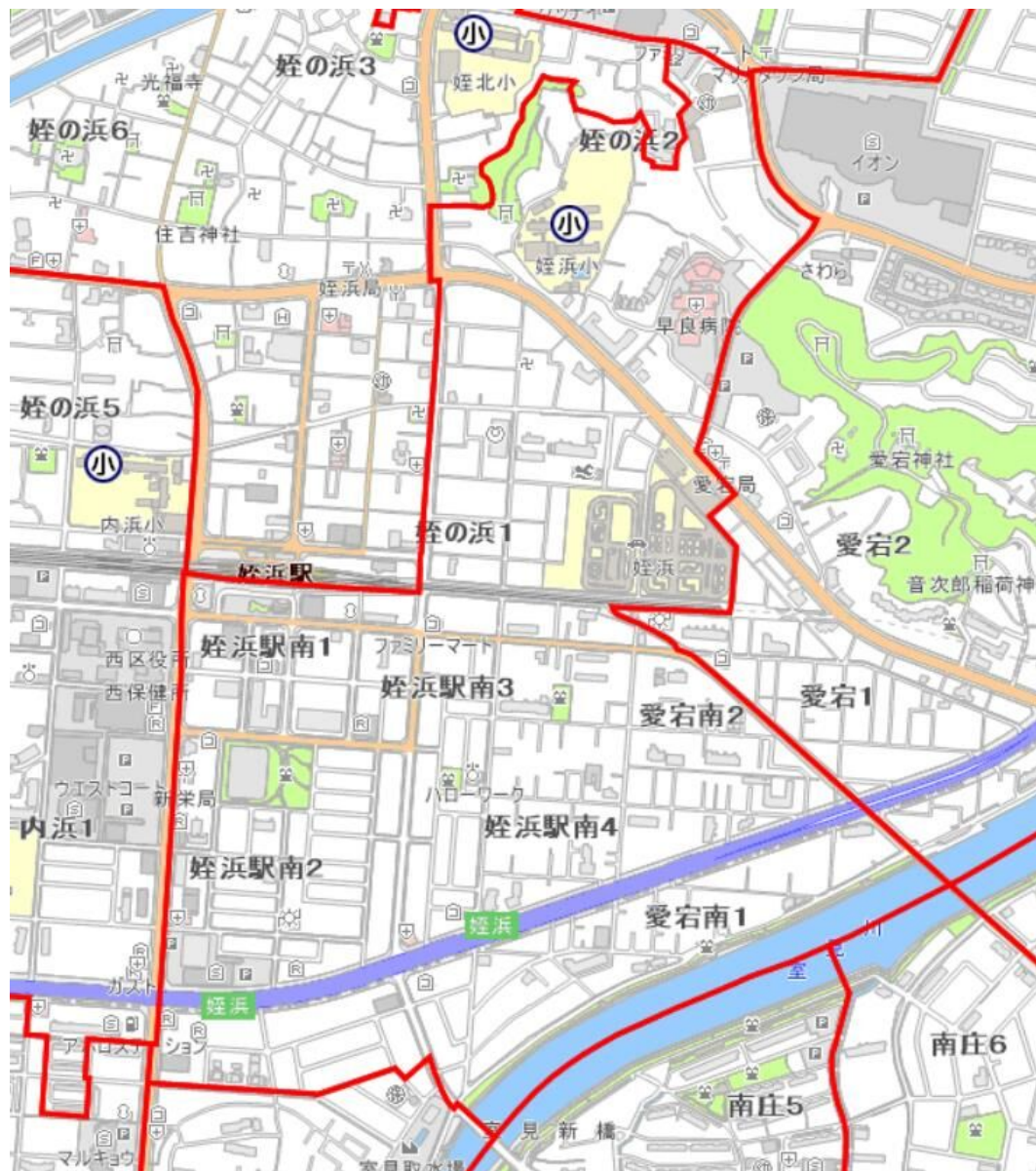
事務局・姪浜公民館内

姪の浜2-10-6

電話:092-881-0384

構成団体

1	自治連合会(16自治会)
2	防犯交通安全推進委員会
3	スポーツ振興会
4	子ども会青少年育成連合会
5	環境にやさしい委員会
6	パトロール委員会
7	健康づくり推進委員会
8	男女共同参画をすすめる会
9	社会福祉協議会
10	人権尊重推進協議会
11	自主防災推進会
12	シニアクラブ連合会
13	民生委員児童委員協議会
14	伝統文化推進委員会
15	リサイクルステーション運営委員会
16	姪浜公民館
17	姪浜小学校
18	姪浜中学校
19	内浜中学校
20	姪浜小学校PTA
21	姪浜中学校PTA
22	内浜中学校PTA



①自治協議会の主要行事

時期	行事	時期	行事
7月	ふるさと創生夏祭り ポイ捨て防止推進運動	11月	ウォーキング大会
9月	探題さんまつり	12月	ふれあい餅つき大会 環境美化運動
10月	防災訓練		

②自治協議会の事業内容

事業項目	事業内容
安全・安心	新入生交通安全指導、交通安全教室 交通安全街頭キャンペーン(5・7・9・12月)、年末防犯夜間パトロール 防災訓練(10月)、防災講習会 青パトによるパトロール(登下校時)、夜間パトロール
子ども	球技大会(6月)、子どもリーダー研修(9月)夜間パトロール(夏・冬休み) クリスマス会、アルバム作り
環境	ポイ捨て防止推進運動(夏祭り7月、餅つき12月) みどりのカーテン運動、路上違反広告物追放活動 紙リサイクルステーション設置・運営、ビンリサイクル廃品回収
健康	健康講座(6月)、ウォーキング大会(11月)、母子巡回相談(年5回) 集団献血(10月)
スポーツ	親善壮年ソフトボール大会、親善バレーボール大会(5月) 親善インディアカ大会、親善カローリング大会(6月) 親善3世代交流体づくり大会(11月)他
男女共同参画	高齢者親睦と交流ふれあいサロン(毎月第2火曜日) 研修会、子どもの食育(年2回)
その他の 公益的事業	ふるさと創生夏祭りとポイ捨て防止推進運動(7月) ふれあい餅つき大会と環境美化活動(12月) 広報紙「めいのはま」の発行(月1回) 他

③校区の交流サロン

名称	活動日時・場所	活動内容・特色等
あこめ会	第2火曜 10:00~12:00 姪浜公民館	健康体操、健康チェック、歌唱、茶話会
しろうお	第4金曜 14:00~16:00 しろうお集会所	健康体操、レクリエーション、茶話会
しんまち	第2月曜 13:00~15:30 姪浜公民館	健康体操、スポーツ、茶話会
ハロークラブ	第1・2・3水曜 13:00~16:00 姪浜駅南集会所	健康体操、学びや講話、茶話会
東姪クラブ	第3金曜 12:00~14:00 コープ野村東姪浜集会所	学びや講話、レクリエーション、茶話会
サロン・ヒルズ	毎月決める 10:00~12:00 ヒルズ集会所	スポーツ、茶話会

④校区の子育て交流サロン・育児サークル等

名称	活動日時	場所
子育て交流サロン(西区全体) ママの会	第3水曜 10:30~12:00	西市民センター和室
子育て交流サロン ころころ	奇数週の木曜 10:00~12:00	姪浜公民館
育児サークル(西区全体) きらきら(アラフォーママ限定)	月1回 10:00~12:00	西市民センター
育児サークル(西区全体) にこにこ(アラフォーママ限定)	第2金曜 10:00~12:00	姪浜駅南集会所

## 公民館

姪浜 公民館	所在地：姪の浜2-10-6	電話：092-881-0384	FAX:092-881-0399
	公民館情報： <a href="https://gakushu.city.fukuoka.lg.jp/center/detail/5c468acf-dfa2-481b-a9e9-2855a63bce9b">https://gakushu.city.fukuoka.lg.jp/center/detail/5c468acf-dfa2-481b-a9e9-2855a63bce9b</a>		

## ①校区の公共施設・学校等

No.	名称	所在地	No.	名称	所在地
1	姪浜小学校	姪の浜2-10-6	6	あたごはま保育園(保育所)	姪の浜2-28-28
2	姪浜中学校	愛宕浜1-32-1	7	花のおさなご姪浜駅南(小規模保育事業所)	姪浜駅南1-5-7
3	あたごはま幼稚園	姪の浜2-27-38	8	保育室マザームーン(小規模保育事業所)	姪浜駅南3-5-1-101
4	アイグラン保育園姪浜(保育所)	愛宕南2-13-17	9	ファーストチャイルド(家庭的保育事業所)	姪浜駅南4-4-37-102
5	姪浜もみじの森保育園(保育所)	愛宕南2-3-6	10	福岡新栄郵便局	姪浜駅南2-1-32

## ②校区の商店街組合

No.	名称	所在地・電話番号等
1	姪浜駅地区商店会	姪の浜4-22-7 885-2697

※所在地・電話番号は不動産情報サイト「ふれんず」内の「あ・きてん福岡」掲載情報です。

## ③校区の公園

No.	名称	種別・面積	所在地
1	姪浜中央公園	近隣・11,599㎡	姪浜駅南2-700-1
2	姪浜公園	街区・1,478㎡	姪の浜駅南4-199-1
3	姪浜中公園	街区・1,000㎡	姪浜駅南3-86
4	姪浜南公園	街区・2,000㎡	姪浜駅南2-264
5	姪浜東公園	街区・1,067㎡	姪の浜2-3788-16
6	姪浜明治通公園	街区・1,112㎡	姪の浜1-446-1 外
7	姪浜1号公園	幼児・107㎡	愛宕南2-152-10
8	姪浜3号公園	幼児・320㎡	姪の浜2-3921-25
9	姪浜4号公園	幼児・102㎡	愛宕南2-148-2
10	姪浜6号公園	幼児・157㎡	姪の浜2-3803-5
11	愛宕南1号公園	幼児・439㎡	愛宕南1-82-3



校区内避難所等

				浸水	土砂	高潮	津波	地震
8	姪浜小学校	収容地区	891-3421	○	×	②	○	○
7	姪浜公民館	一時	881-0384	○	○	②	○	○
5	姪浜中央公園	地区	姪の浜駅南2丁目	○	○	×	○	○

凡例(災害種別毎の指定緊急避難場所・指定避難所の指定)

- :使用可
- ②:2階以上使用可(学校は、校舎2階以上)
- ③:3階以上使用可(学校は、校舎3階以上)
- ×:使用不可

凡例	
	区境
	校区境
	公園
	広域避難場所
	アンダーパス
	区役所
	消防署(出張所)
	警察署・交番
	学校
	病院
	サイレン
	避難場所
	一時避難所
	収容避難所



資料:福岡市防災マップ(令和5年5月1日現在)\*避難所等は校区外も利用できます。19