

令和6年度 市政アンケート調査 第3回結果報告(概要版)

1. 市政アンケート調査の概要

- | | |
|-----------|---|
| (1) 目的 | ①本市の施策や事業に関するアンケートを実施し、施策推進のための参考とする。
②アンケート調査を通じ、市民の市政への関心や理解を深める。 |
| (2) 調査対象者 | 福岡市内に居住する満18歳以上の市民644人(就任時)
①選考方法:住民基本台帳から無作為に抽出した市民の中から承諾を得て依頼
②任期 : 令和6年4月8日から令和7年3月31日まで |
| (3) 調査方法 | 【案内:郵送・メール、回答:郵送・インターネット】 |
| (4) 調査主体 | 福岡市 市長室 広聴課 |

2. 第3回調査の概要

- | | |
|------------|---|
| (1) 調査時期 | 令和6年8月5日から8月19日まで |
| (2) 調査対象者数 | 637人 |
| (3) 回答者数 | 543人 |
| (4) 有効回答率 | 85.2% |
| (5) 調査テーマ | ①「選挙」について
②「『食』の安全・安心」について
③「自転車損害賠償保険等への加入状況」について
④「住宅用火災警報器」について
⑤「地域の活動やまちづくり」について |

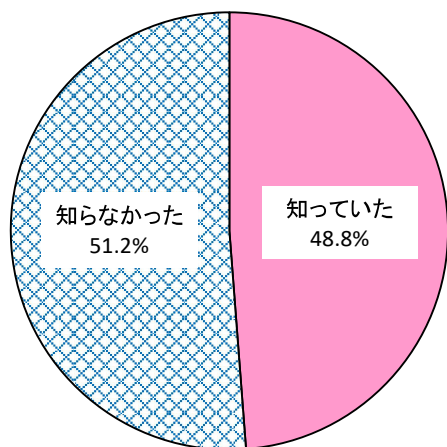
3. 注意点

- (1) 各設問の母数(調査の元になる数)は、(N=)または(n=)で表記しています。ただし、グラフ中に特に表記がないものについての母数は、各テーマ横にある(N=)の数字となります。
- (2) 小数点第2位を四捨五入しているため、百分率の合計が100%にならない場合もあります。
- (3) 複数回答ができる設問では、回答率の合計が100%を超えることがあります。
- (4) 今回の調査結果の詳細についてのお問い合わせは、各事業の所管課にお願いします。

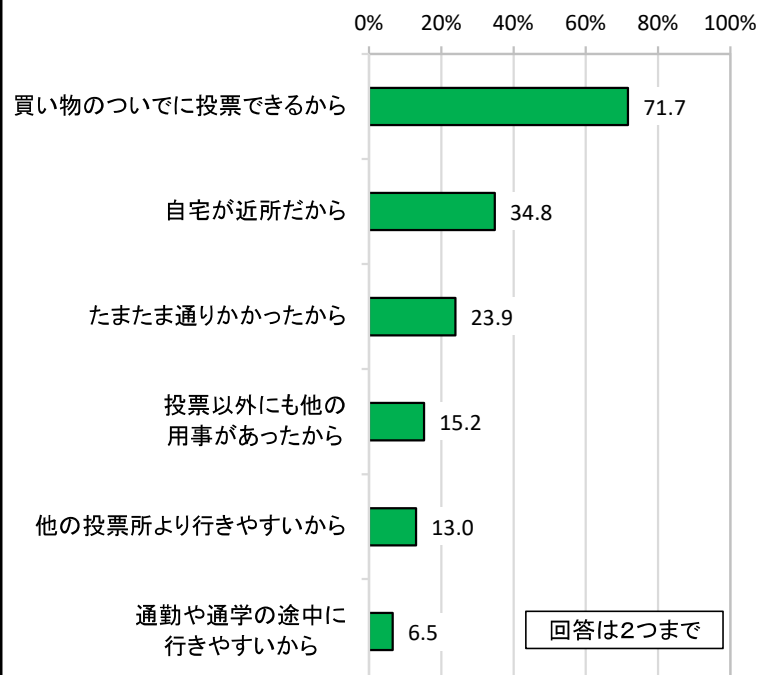
①「選挙」について(N=543)

※『 』は2つ以上の選択肢を合計して表したもの
例:『優先したい』=「優先したい」+「どちらかといえば優先したい」

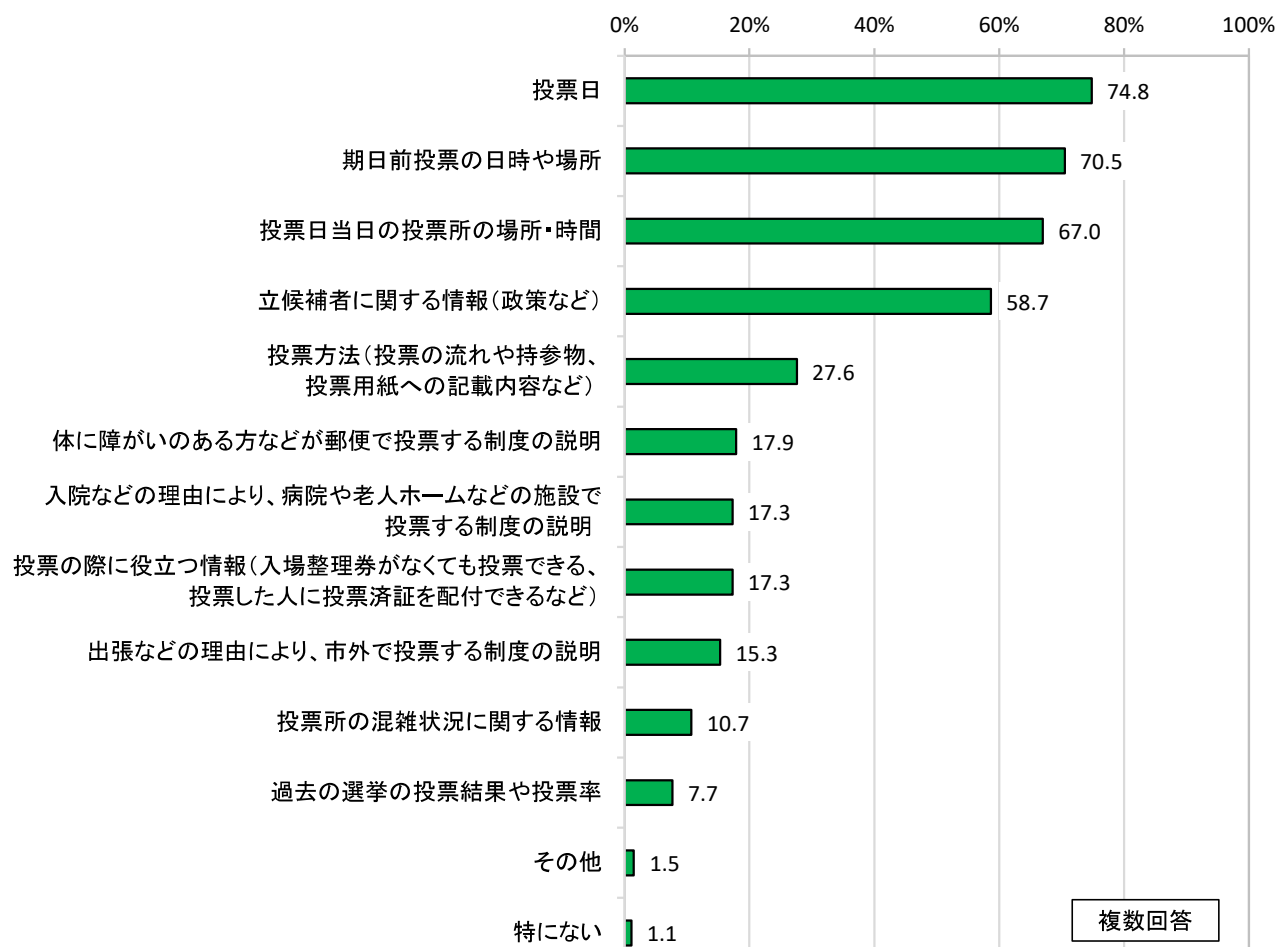
《商業施設に期日前投票所が設置されていることを知っていたか》



《商業施設の期日前投票所で投票した理由》 (n=46)

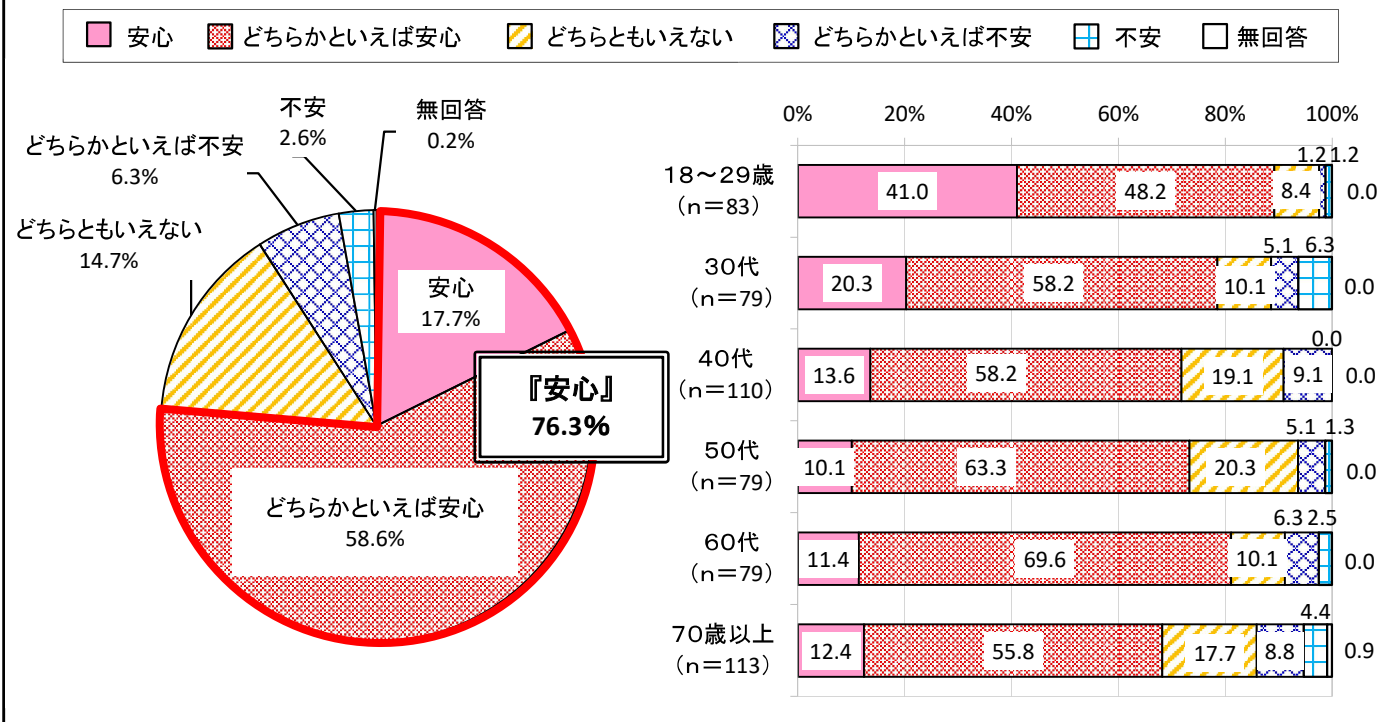


《選挙で投票するにあたり必要な情報》

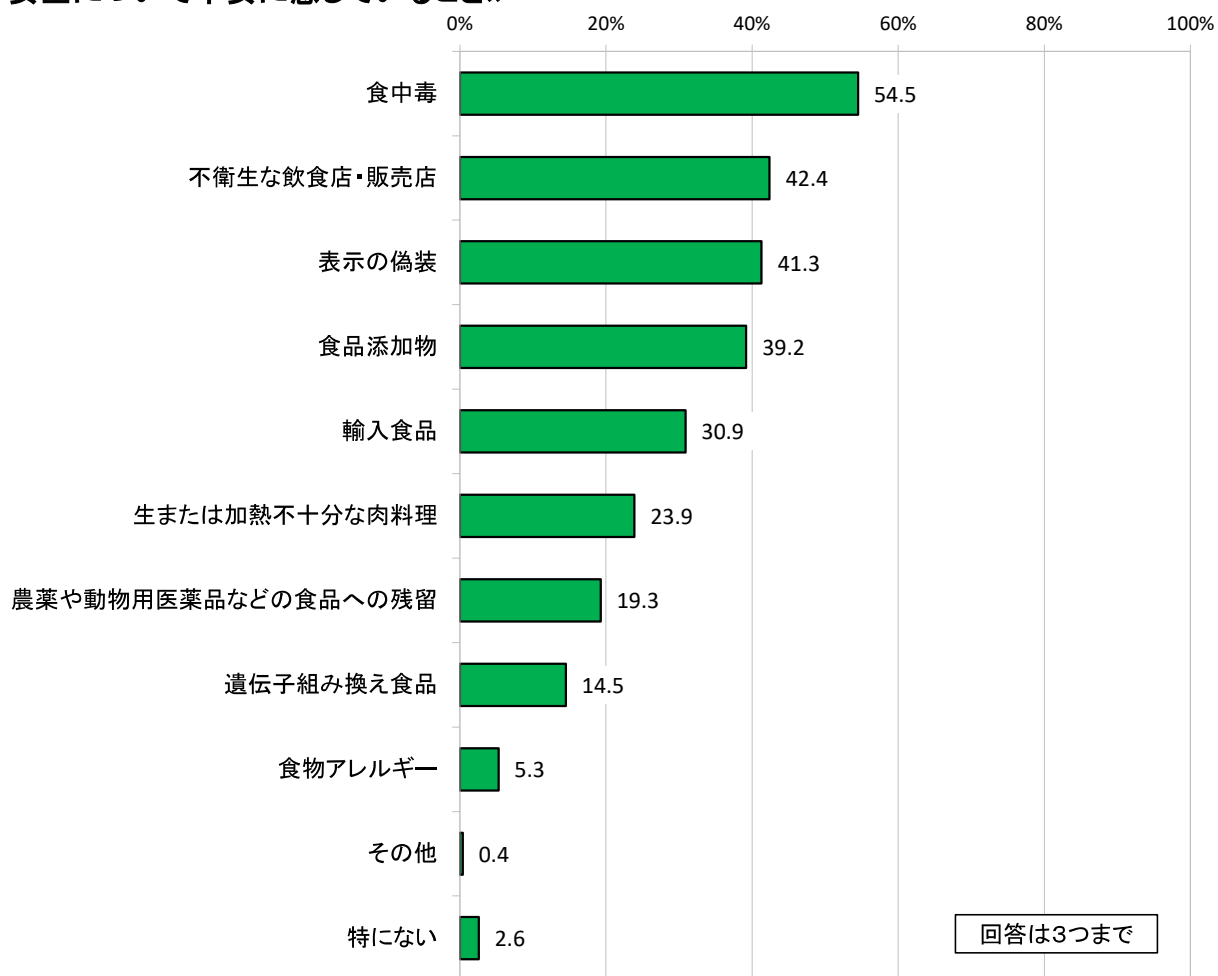


②『食』の安全・安心について(N=543)

《『食』の安全・安心についてどのように感じているか》

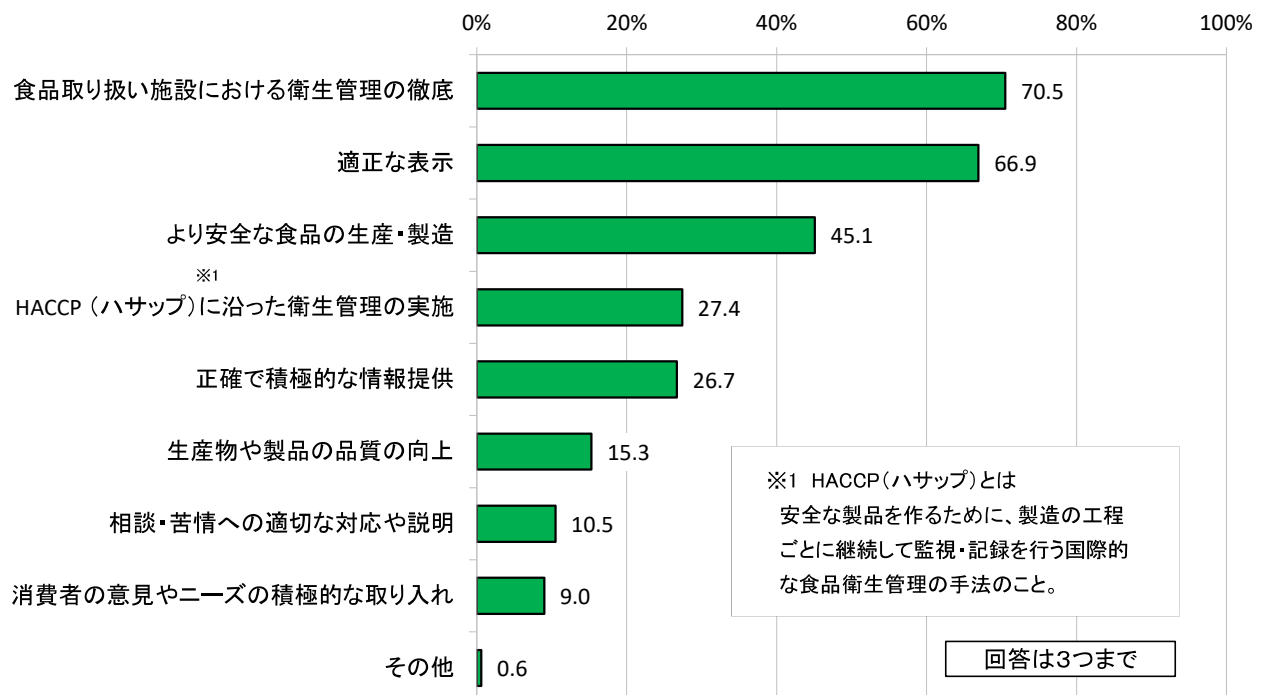


《『食』の安全について不安に感じていること》



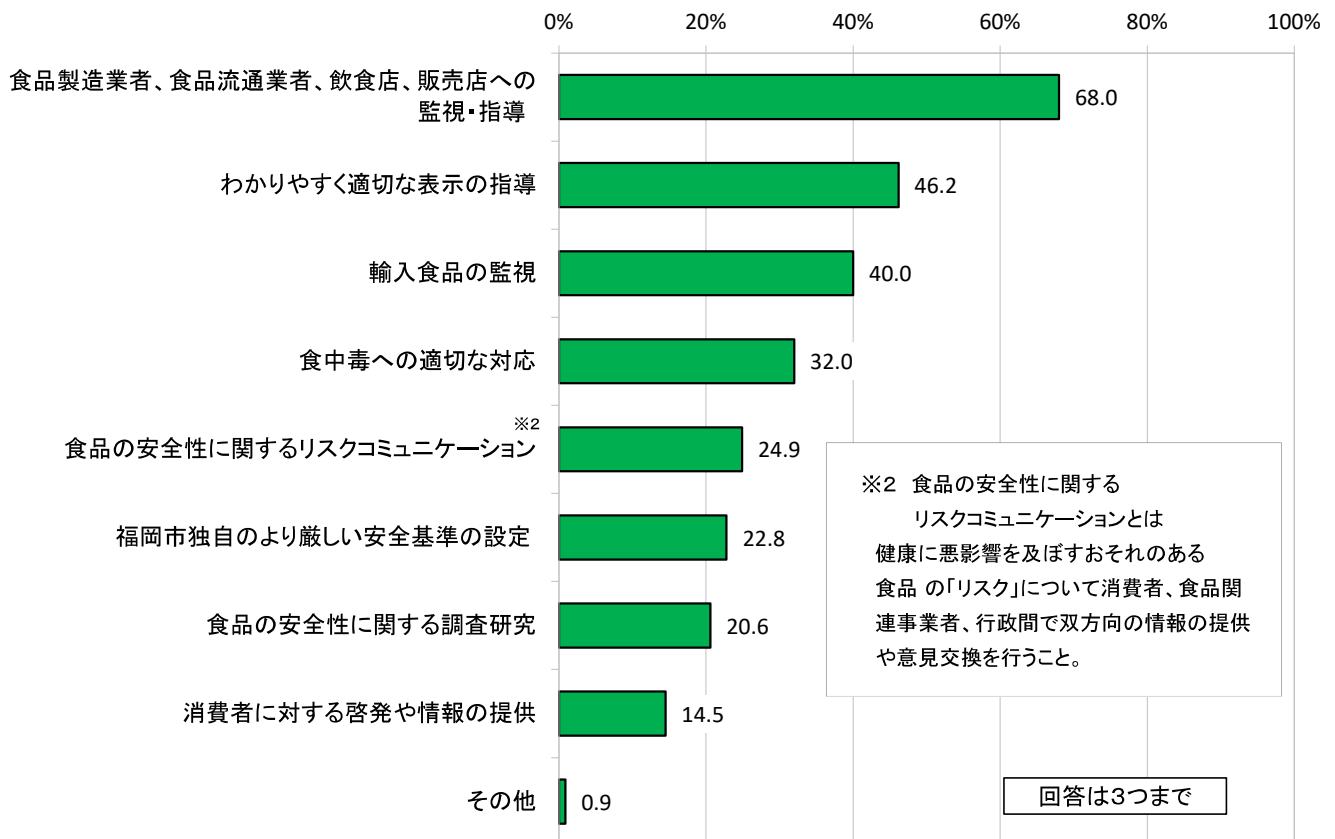
「食中毒」が54.5%と最も多く、次いで「不衛生な飲食店・販売店」が42.4%、「表示の偽装」が41.3%となりました。

《食品関連事業者(生産者、製造者、販売者、飲食店など)に強く希望すること》



「食品取り扱い施設における衛生管理の徹底」が70.5%と最も多く、次いで「適正な表示」が66.9%、「より安全な食品の生産・製造」が45.1%となりました。

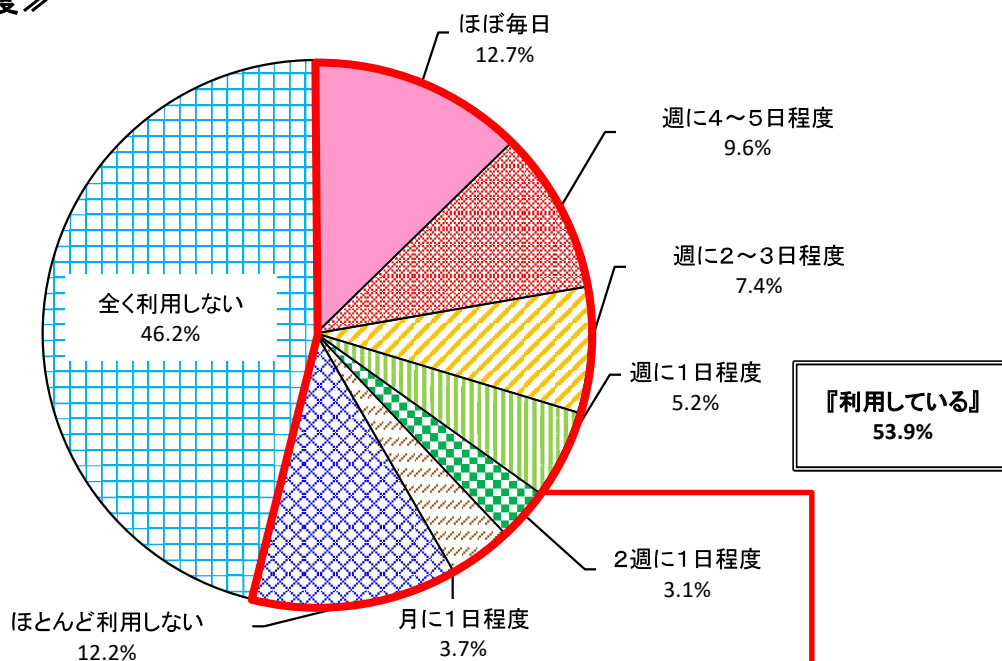
《「食」の安全確保のため、福岡市にさらに力を入れてほしいこと》



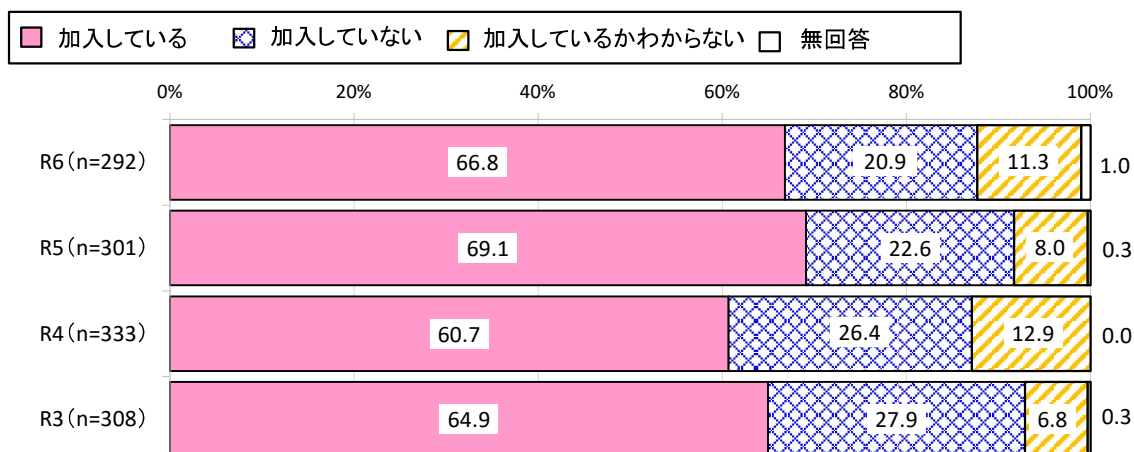
「食品製造業者、食品流通業者、飲食店、販売店への監視・指導」が68.0%と最も多く、次いで「わかりやすく適切な表示の指導」が46.2%、「輸入食品の監視」が40.0%となりました。

③「自転車損害賠償保険等への加入状況」について(N=543)

《自転車の利用頻度》

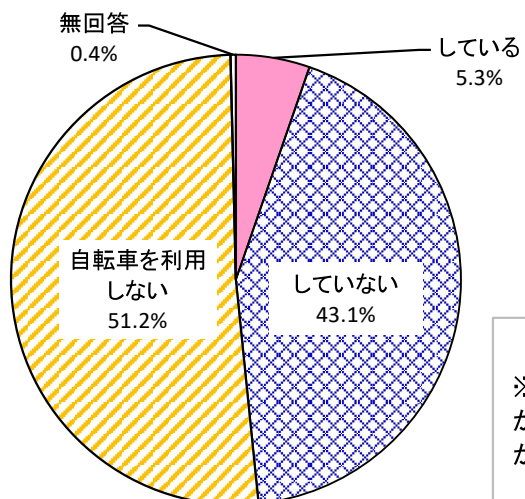


《自転車損害賠償保険等の加入状況》(過去調査との比較)



自転車を『利用している』方のうち、66.8%が自転車損害賠償保険等に加入しています。

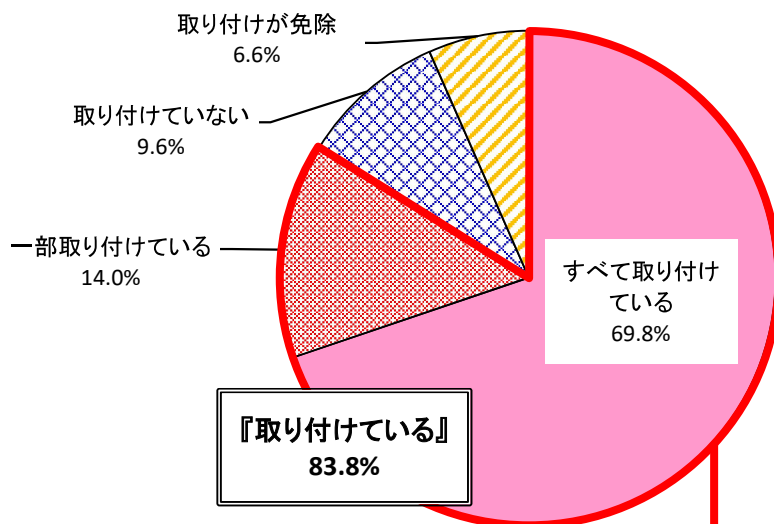
《ヘルメット着用状況》



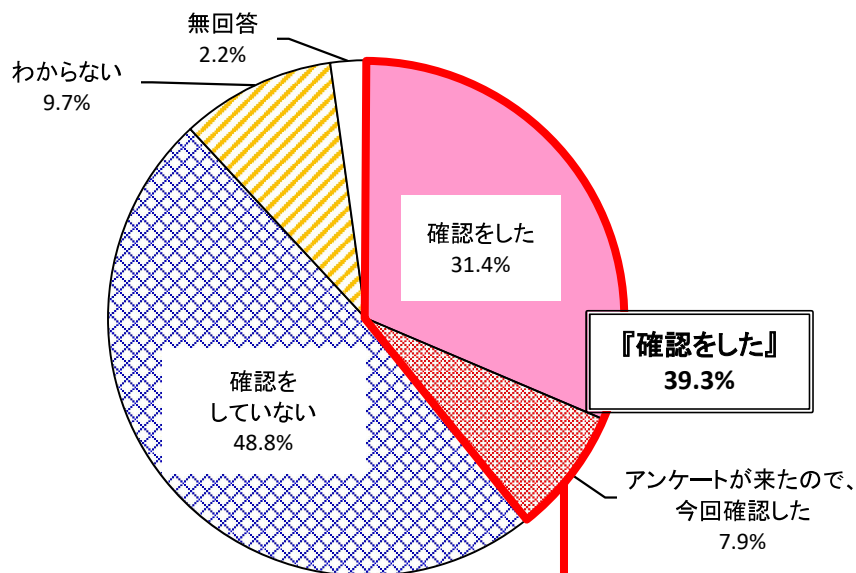
※道路交通法の改正により、令和5年4月1日からすべての自転車利用者のヘルメット着用が努力義務となりました。

④「住宅用火災警報器」について(N=543)

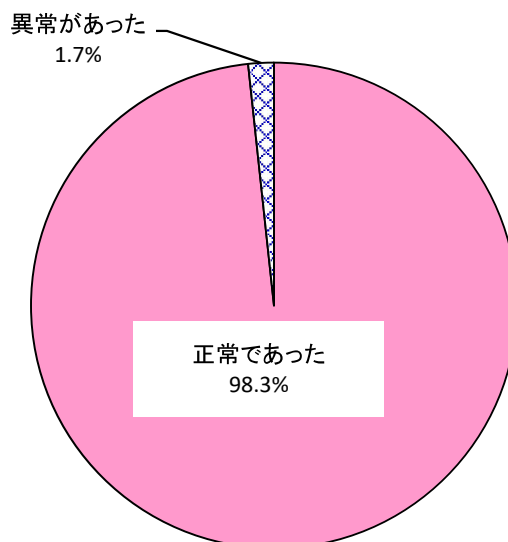
《住宅用火災警報器を条例で義務付けられている場所に取り付けているか》



《半年以内に住宅用火災警報器の作動確認をしたか》 (n=455)

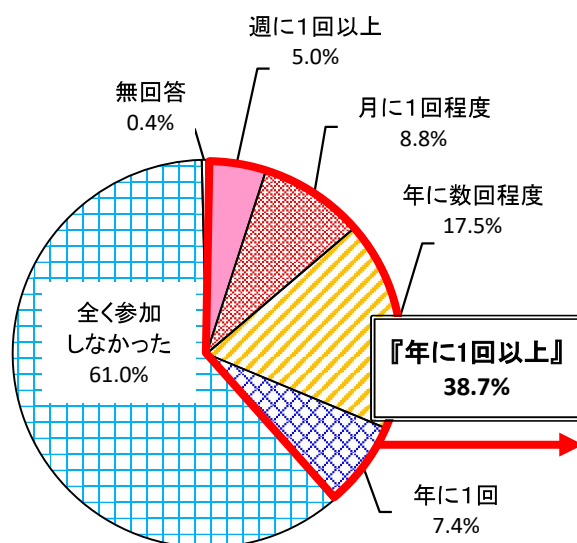


《作動確認の結果》 (n=179)



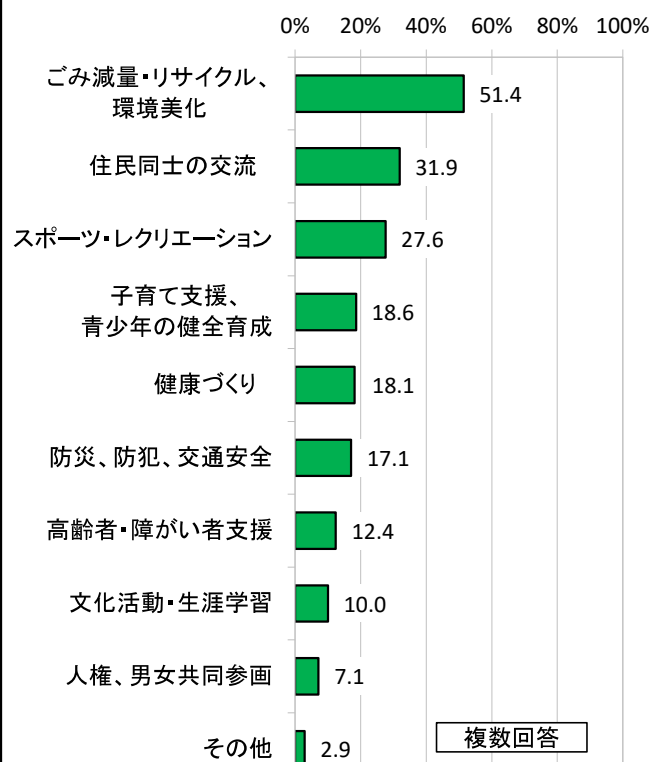
⑤「地域の活動やまちづくり」について(N=543)

《過去1年間の住民活動の参加回数》

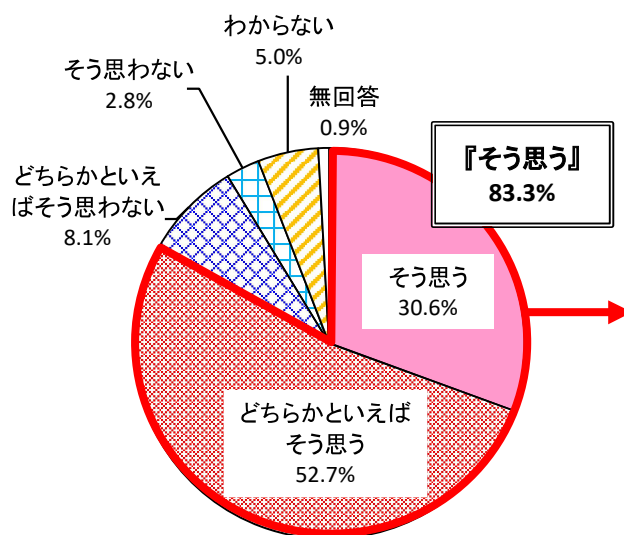


『年に1回以上』と回答した方は38.7%となりました。

《参加した活動の分野》 (n=210)

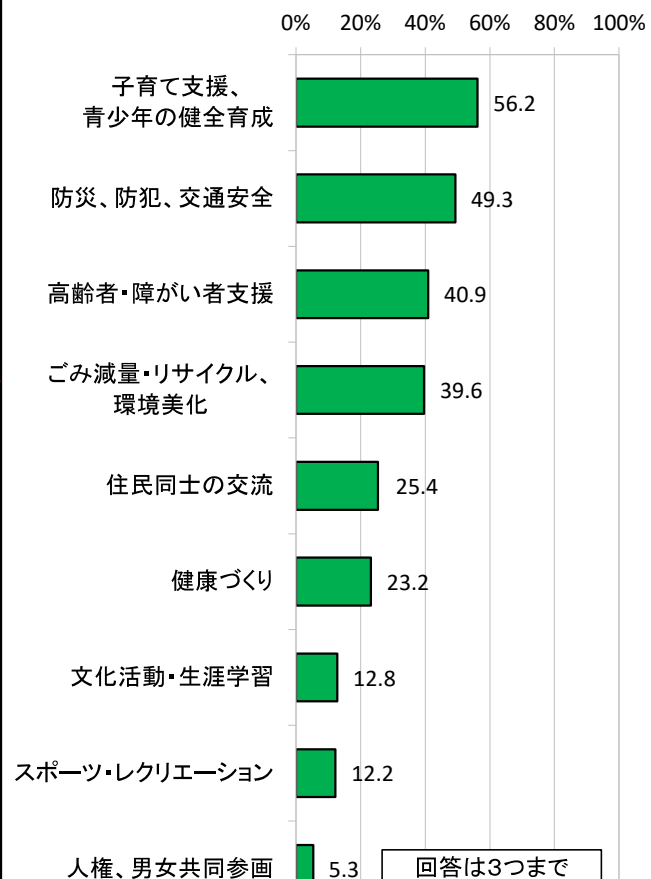


《地域活動は大切だと思うか》

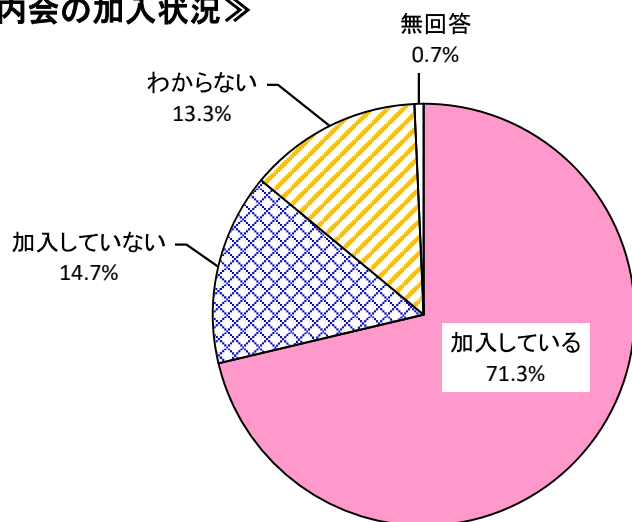


『そう思う』と回答した方は83.3%となりました。

《地域活動のうち、大切だと思う分野》 (n=452)

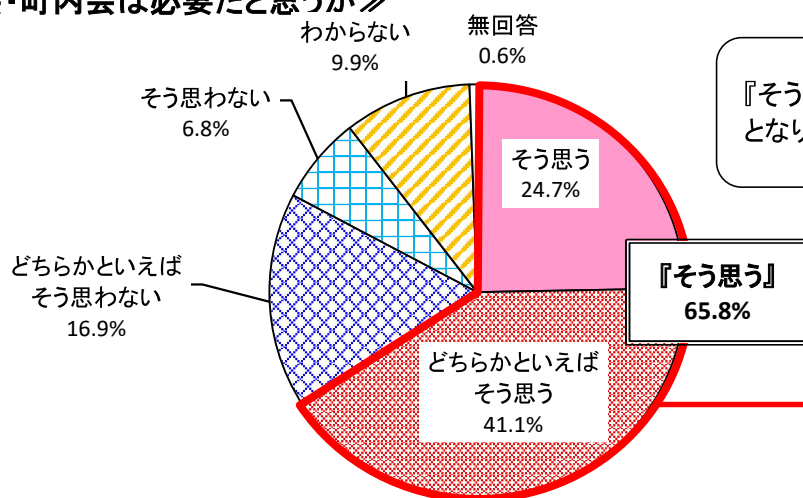


《自治会・町内会の加入状況》



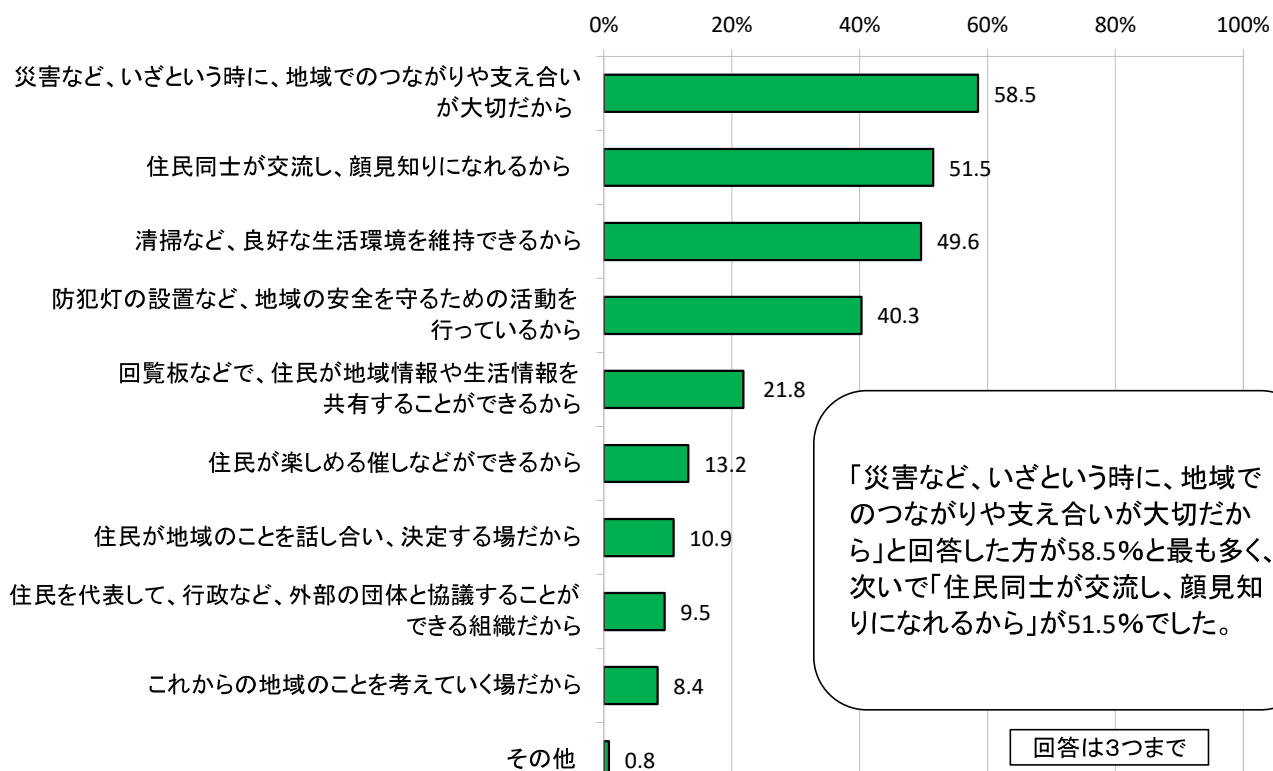
「加入している」と回答した方は71.3%となりました。

《自治会・町内会は必要だと思うか》



『そう思う』と回答した方は65.8%となりました。

《自治会・町内会が必要だと思う理由》 (n=357)



「災害など、いざという時に、地域でのつながりや支え合いが大切だから」と回答した方が58.5%と最も多く、次いで「住民同士が交流し、顔見知りになれるから」が51.5%でした。

回答は3つまで