



博多港統計年報

— 令和6年（2024年） —



福岡市港湾空港局

凡 例

1. この統計年報は、統計法に基づく港湾調査規則（昭和26年3月10日運輸省令第13号）によって、博多港と内外諸港との間に出入りした船舶、貨物、人員及び施設の利用状況を調査した結果及び博多港に関する諸資料を収録したものです。
2. 調査区域は港湾区域内とし、この区域内に出入りした船舶、貨物、人員などを調査しました。
3. 入港船舶は、積載貨物や乗客の有無にかかわらず、総トン数5トン以上のものについて調査しました。
4. 海上出入貨物は、船舶及び“はしけ”により出入りしたものは、すべて調査対象としました。
5. 貨物数量はすべてトン単位として、原則としてフレートトンによります。すなわち、容積は1.133立方メートル（40立方フィート）、重量は1,000キログラムをもって1トンとし、容積または重量のいずれか大なる方をもって計算することを原則とします。但し、慣習上、上記の原則によらない貨物は慣習によります。
6. この統計で外国貿易とは、博多港で船積みされそのまま外国へ輸送されるもの、及び外国で船積みされそのまま博多港に輸送されたものをいい、国内の他の港で積み換えられた貨物は内国貿易としました。
7. この統計年報で用いる用語の意味は以下のとおりです。

(1) 港について

- ① 仕 向 港：博多港で船積みされた貨物が、最初に船卸しされた港
(貨物が積み換えられた港、あるいは最終船卸港のどちらか)
- ② 最終船卸港：博多港で船積みされた貨物が、最終的に船卸しされた港
- ③ 仕 出 港：博多港で船卸しされた貨物が、直前に船積みされた港
(貨物が積み換えられた港、あるいは最初船積港のどちらか)
- ④ 最初船積港：博多港で船卸しされた貨物が、最初に船積みされた港
※なお、国・地域、都道府県についても同様に扱います。

(2) コンテナについて

- ① TEU (Twenty-foot Equivalent Unit) :
コンテナを数えるときの単位で、20フィートコンテナ換算個数のこと。20フィートコンテナ1個が1TEU、40フィートコンテナ1個が2TEUとなります。
- ② 実入コンテナ：貨物が積載されているコンテナ
- ③ 空コンテナ：貨物が積載されていない空のコンテナ
- ④ 国際海上コンテナ：
博多港における実質的な外国貿易コンテナ貨物（最終的に諸外国の港湾との間で取り引きされるコンテナ貨物）で、ダイレクトコンテナとフィーダーコンテナとを合わせたものになります。

- ダイレクトコンテナ（港湾統計上は外国貿易扱い）：
博多港と諸外国の港湾との間で直接取り引きされるコンテナ貨物です。
- フィーダーコンテナ（港湾統計上は内国貿易扱い）：
国内の他の港湾で積み換えられ（トランシップ）、博多港と諸外国の港湾との間で取り引きされるコンテナ貨物です。

⑤ 国内海上コンテナ：

国内の他の港湾との間でのみ取り引きされるコンテナ貨物で、純粋な内国貿易コンテナ貨物です。

(3) 第5章「2. 本船荷役及びけい留状況」について

この集計表では、施設ごとに、500総トン以上の船舶のけい留状況及び、うち荷役を行った船舶のけい留状況及び経岸貨物量（荷役した貨物量）を集計しています。

※船舶のうち、フェリーは除きます。

8. 統計年報で用いる符号は次のとおりです。

「…」→不詳 「-」→該当数字なし

9. 数値の単位未満は四捨五入しているため、合計の数値とその内訳の数値の計が一致しない場合があります。

10. 港湾調査規則の改正に伴う掲載内容について

- ① 海上出入貨物量については、昭和58年よりフェリーによる航送車両を、昭和61年より貨物輸送のために反復して使用されるコンテナ（空コンテナ）を除いて集計しています。
- ② 品種分類は、平成12年より54品種を改めて81品種で、平成30年より81品種を改めて82品種で分類しています。
- ③ 年次推移表における各数値については、原則として、福岡市が港湾管理者となった昭和27年以降のものについて紙面が許す範囲で掲載しています。なお、コンテナ貨物については、福岡市が独自に調査を始めた年より掲載しています。

11. 香港（ホンコン）、澳門（マカオ）については、すでに中華人民共和国に返還されていますが、便宜上、従来どおり地域として扱っていますので、中国の計には含まれていません。

12. 上屋・倉庫及び貯留場の利用状況については、博多港では、平成13年12月31日をもって調査を休止しました。

13. 博多港統計年報は、福岡市ホームページにも掲載しております。

HPアドレス：https://www.city.fukuoka.lg.jp/kowan/shinko/shisei/001_2.html

本書の掲載事項に関するお問い合わせ先

福岡市港湾空港局 港湾振興部

物流推進課 情報統計係

〒812-8620 福岡市博多区沖浜町12番1号

TEL：092-282-7152 FAX：092-282-7772

目 次

第1章 博多港の港勢（令和6年）

1. 入港船舶	
○ 入港船舶数の推移	… P.3
2. 海上出入貨物	
(1) 海上出入貨物量の推移	… P.4
(2) 外国貿易	
① 相手国別	… P.5
② 主要取扱品種	… P.5
(3) 内国貿易	
① 相手都道府県別	… P.6
② 主要取扱品種	… P.6
3. 国際海上コンテナ	
(1) 国際海上コンテナ取扱個数の推移	… P.7
(2) 外国貿易（ダイレクト）	
① 相手国別	… P.8
② 主要取扱品種	… P.8
(3) 内国貿易（フィーダー）	
① 相手都道府県別	… P.9
② 主要取扱品種	… P.9
4. 国内海上コンテナ	
○ 国内海上コンテナ取扱個数の推移	… P.10
5. フェリー航送車両トン数	
○ フェリー航送車両トン数の推移	… P.10
6. 船舶乗降人員	
(1) 船舶乗降人員数の推移	… P.11
(2) うち外国航路船舶乗降人員数の推移	… P.12

第2章 入港船舶

1. 年次推移表	… P.15
2. 航路別表	… P.16
3. 船種別表	… P.17
4. トン階級別及び種別／月別表	… P.18
5. 施設別／トン階級別表	… P.20

第3章 海上出入貨物

- 1. 年次推移表 …… P.25
- 2. 品種別取扱量 …… P.26
- 3. 最終船卸港別／品種別表（輸移出） …… P.27
- 4. 最初船積港別／品種別表（輸移入） …… P.78

第4章 コンテナ取扱個数

- 1. 年次推移表 …… P.139
- 2. 国際海上コンテナ取扱個数の推移 …… P.140
- 3. 国内海上コンテナ取扱個数の推移 …… P.142

第5章 荷役状況

- 1. 品種別取扱量
 - (1) 荒津地区 …… P.145
 - (2) 博多漁港区域 …… P.146
 - (3) 須崎ふ頭 …… P.147
 - (4) 博多ふ頭 …… P.148
 - (5) 中央ふ頭 …… P.149
 - (6) 東浜ふ頭 …… P.150
 - (7) 箱崎ふ頭 …… P.151
 - (8) 香椎パークポート …… P.152
 - (9) アイランドシティ …… P.153
 - (10) 西戸崎地区 …… P.154
- 2. 本船荷役及びけい留状況 …… P.155

第6章 船舶乗降人員

- 1. 年次推移表 …… P.159
- 2. 航路別表 …… P.160

第7章 フェリー航送車両

- 港別／車種別表
 - (1) 移出 …… P.163
 - (2) 移入 …… P.164

【参考資料】

- 1. 博多港全図 …… P.167
- 2. 品種分類表（82分類） …… P.173

第 1 章 博多港の港勢（令和 6 年）

1. 入港船舶

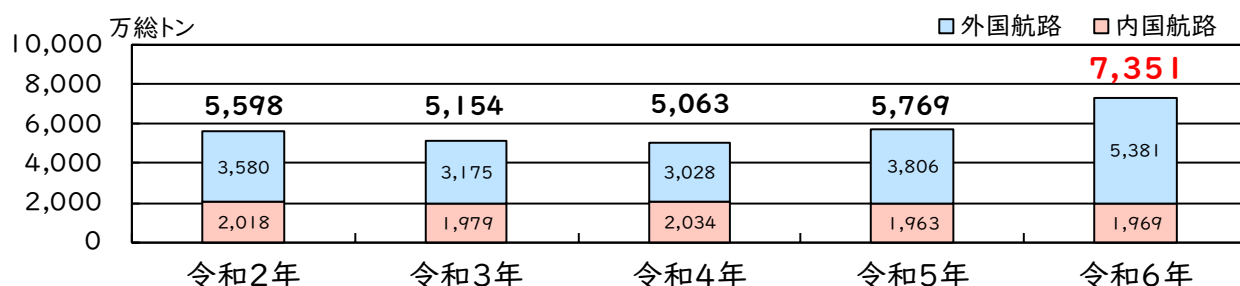
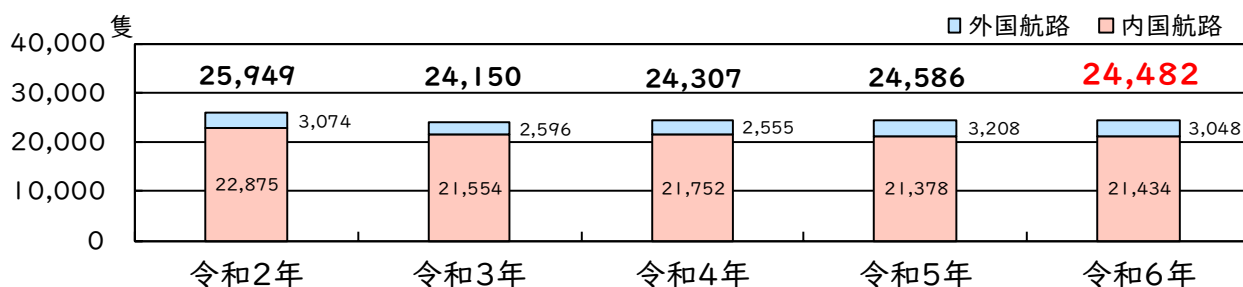
○ 入港船舶数の推移

令和6年の入港船舶数は、博多港全体で24,482隻（前年比99.6%）、総トン数は7,351万総トン（同127.4%）であった。

うち、外国航路は隻数3,048隻（同95.0%）、総トン数は5,381万総トン（同141.4%）、内国航路は隻数21,434隻（同100.3%）、総トン数は1,969万総トン（同100.3%）であった。

（単位：隻、総トン）

区 分	令和2年	令和3年	令和4年	令和5年	令和6年	増減(R6/R5)	
					数量	数量	前年比
入港隻数	25,949	24,150	24,307	24,586	24,482	▲104	99.6%
うち外国航路	3,074	2,596	2,555	3,208	3,048	▲160	95.0%
うち内国航路	22,875	21,554	21,752	21,378	21,434	56	100.3%
総トン数	55,983,314	51,540,787	50,627,385	57,693,783	73,505,454	15,811,671	127.4%
うち外国航路	35,802,548	31,750,203	30,284,868	38,059,362	53,812,572	15,753,210	141.4%
うち内国航路	20,180,766	19,790,584	20,342,517	19,634,421	19,692,882	58,461	100.3%



2. 海上出入貨物

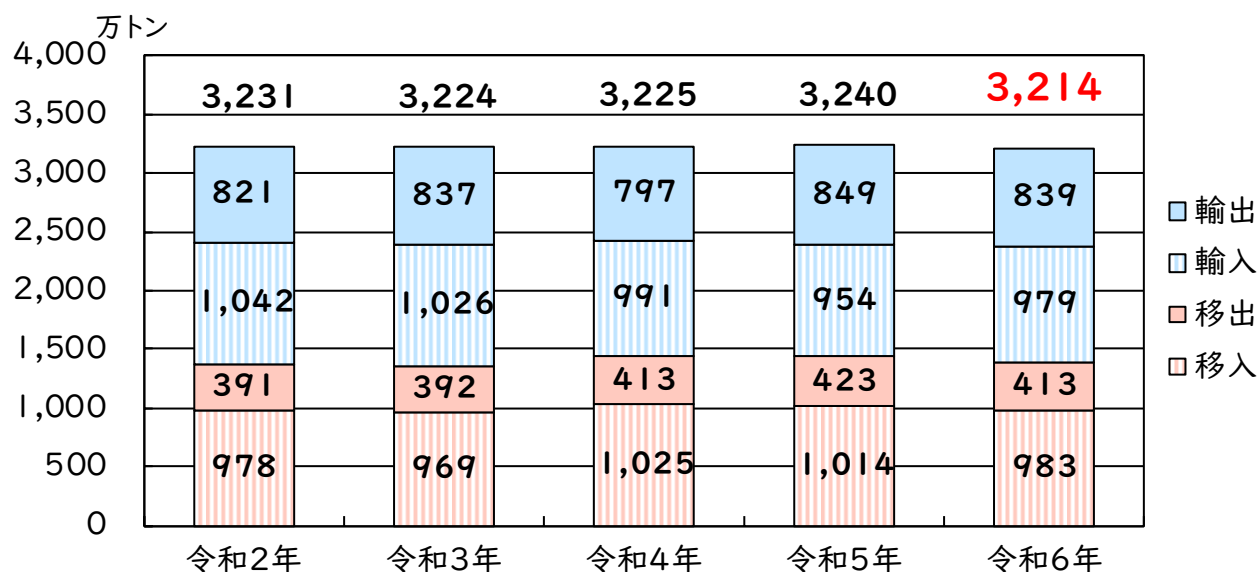
(1) 海上出入貨物量の推移

令和6年の海上出入貨物量は、博多港全体で3,214万トン（前年比99.2%）、であった。

うち、外国貿易は1,818万トン（同100.8%）、内国貿易は1,396万トン（同97.1%）であった。

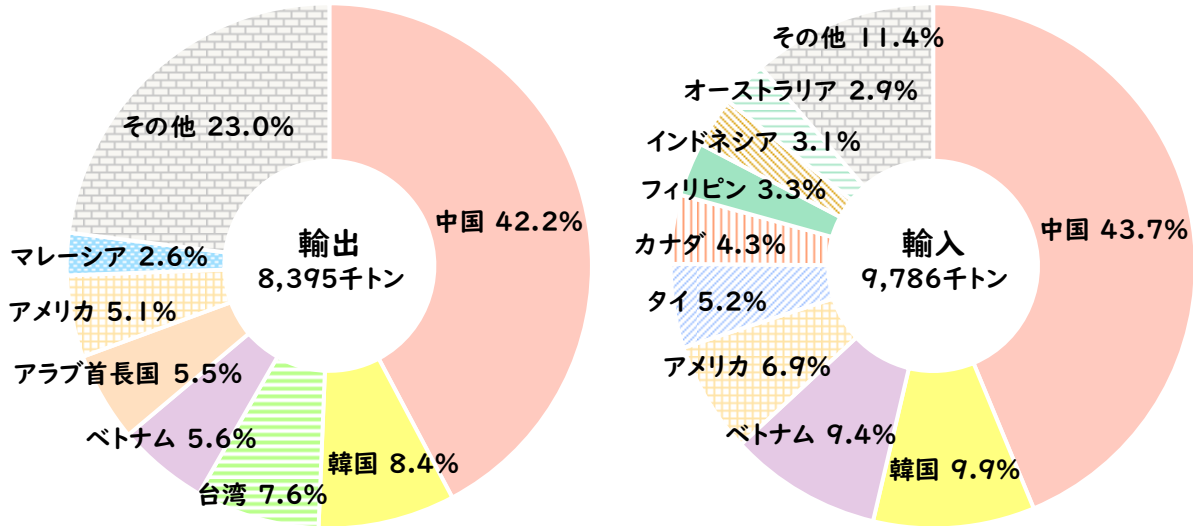
（単位：トン）

区 分	令和2年	令和3年	令和4年	令和5年	令和6年	増減(R6/R5)	
					数量	数量	前年比
博多港全体	32,313,714	32,242,372	32,253,371	32,398,177	32,137,053	▲ 261,124	99.2%
輸移出	12,119,745	12,291,901	12,096,797	12,718,039	12,526,323	▲ 191,716	98.5%
輸移入	20,193,969	19,950,471	20,156,574	19,680,138	19,610,730	▲ 69,408	99.6%
うち外国貿易	18,624,587	18,625,360	17,880,503	18,031,190	18,180,459	▲ 149,269	100.8%
輸出	8,205,787	8,368,395	7,970,800	8,489,366	8,394,844	▲ 94,522	98.9%
輸入	10,418,800	10,256,965	9,909,703	9,541,824	9,785,615	243,791	102.6%
うち内国貿易	13,689,127	13,617,012	14,372,868	14,366,987	13,956,594	▲ 410,393	97.1%
移出	3,913,958	3,923,506	4,125,997	4,228,673	4,131,479	▲ 97,194	97.7%
移入	9,775,169	9,693,506	10,246,871	10,138,314	9,825,115	▲ 313,199	96.9%



(2) 外国貿易

① 相手国別



② 主要取扱品種

(単位:千トン)

輸 出					
順位	品種	取扱量	主な輸出相手国		
1	完成自動車	※ 4,394	中国	アラブ首長国	韓国
2	ゴム製品	803	アメリカ	アラブ首長国	サウジアラビア
3	産業機械	399	台湾	ベトナム	中国
4	再利用資材	396	ベトナム	台湾	韓国
5	自動車部品	310	アラブ首長国	マレーシア	アメリカ
6	染料・塗料・合成樹脂・ その他化学工業品	266	中国	台湾	韓国
7	飲料	239	韓国	台湾	中国
8	金属くず	204	ベトナム	韓国	タイ
9	二輪自動車	196	イタリア	フランス	スペイン
10	化学薬品	147	中国	韓国	台湾

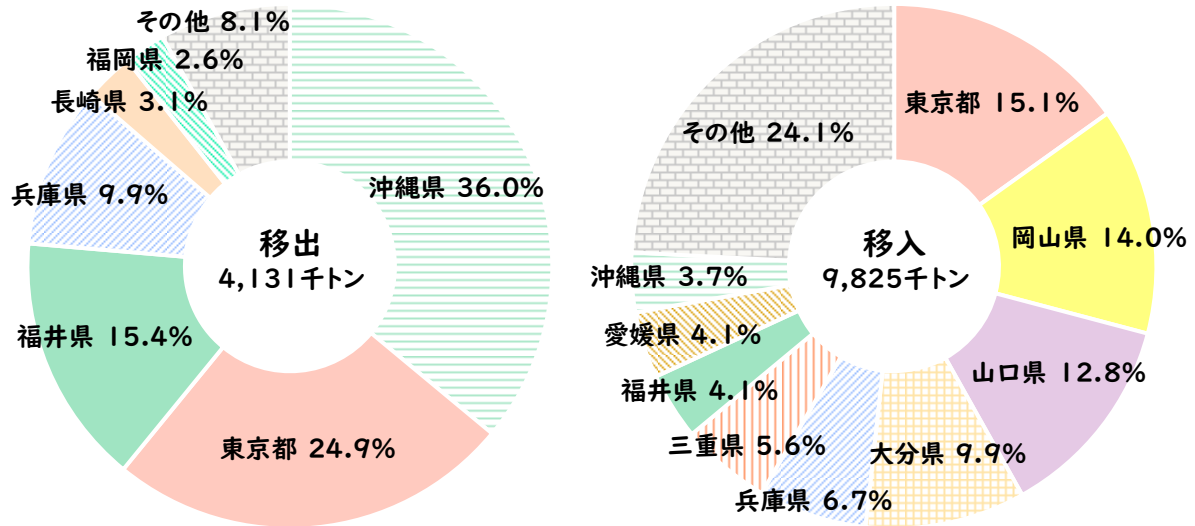
(単位:千トン)

輸 入					
順位	品種	取扱量	主な輸入相手国		
1	家具装備品	1,341	中国	ベトナム	タイ
2	衣服・身廻品・はきもの	745	中国	ベトナム	台湾
3	電気機械	608	中国	タイ	ベトナム
4	動植物性製造飼肥料	551	韓国	アメリカ	オーストラリア
5	野菜・果物	543	フィリピン	中国	韓国
6	自動車部品	527	ベトナム	中国	タイ
7	麦	494	カナダ	アメリカ	オーストラリア
8	製造食品	487	中国	タイ	韓国
9	その他日用品	401	中国	インドネシア	ベトナム
10	どうもろこし	323	アメリカ	ブラジル	カナダ

※ 普通・小型乗用車約 439,000 台分に相当

(3) 内国貿易

① 相手都道府県別



② 主要取扱品種

(単位:千トン)

移出				
順位	品種	取扱量	主な移出相手都道府県	
1	その他輸送機械	744	福井県	東京都 兵庫県
2	取合せ品	700	沖縄県	東京都 兵庫県
3	完成自動車	※1 571	東京都	沖縄県 福井県
4	製造食品	227	沖縄県	兵庫県 長崎県
5	飲料	189	沖縄県	長崎県 兵庫県
6	その他日用品	173	沖縄県	長崎県 兵庫県
7	鋼材	162	沖縄県	福井県 兵庫県
8	とうもろこし	142	福岡県	鹿児島県 広島県
9	水	133	海上採取	長崎県 東京都
10	麦	127	香川県	千葉県 神奈川県

※1 普通・小型乗用車約 57,000 台分に相当

(単位:千トン)

移入				
順位	品種	取扱量	主な移入相手都道府県	
1	その他の石油	1,833	岡山県	大分県 山口県
2	砂利・砂	1,631	海上採取	長崎県 大分県
3	揮発油	1,530	岡山県	山口県 大分県
4	完成自動車	※1 1,326	東京都	三重県 沖縄県
5	セメント	475	山口県	福岡県 福井県
6	取合せ品	365	東京都	沖縄県 福井県
7	鋼材	342	岡山県	大阪府 兵庫県
8	動植物性製造飼肥料	280	兵庫県	福井県 岡山県
9	米	184	東京都	福井県 兵庫県
10	製造食品	182	福井県	兵庫県 東京都

※2 普通・小型乗用車約 133,000 台分に相当

3. 国際海上コンテナ

(1) 国際海上コンテナ取扱個数の推移

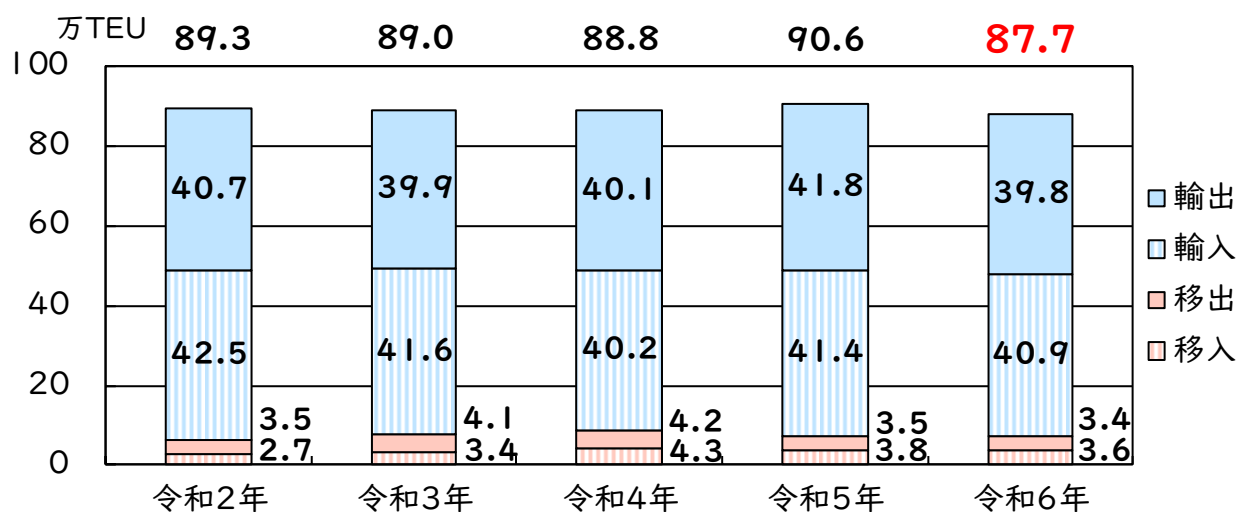
令和6年の国際海上コンテナ取扱個数は、博多港全体で877,382TEU(前年比96.9%)、であった。

うち、外国貿易は807,205TEU(同97.0%)、内国貿易は70,177TEU(同95.4%)であった。

(単位:TEU)

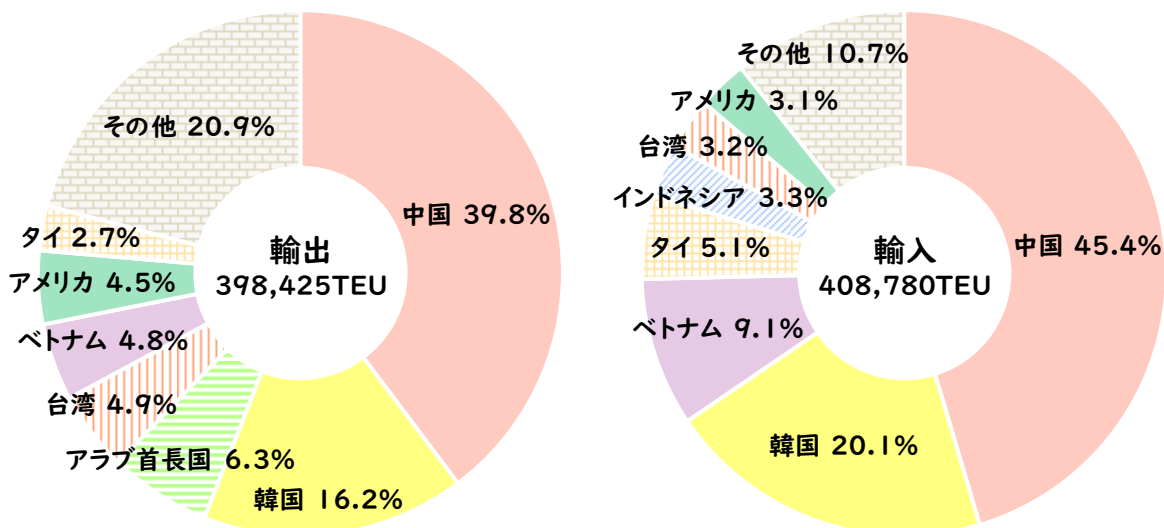
区 分	令和2年	令和3年	令和4年	令和5年	令和6年	増減(R6/R5)	
					数量	数量	前年比
博多港全体	893,301	890,026	887,734	905,678	877,382	▲ 28,296	96.9%
輸移出	441,499	439,944	442,862	453,563	432,682	▲ 20,881	95.4%
輸移入	451,802	450,082	444,872	452,115	444,700	▲ 7,415	98.4%
うち外貿ダイレクト	832,133	814,998	802,378	832,091	807,205	▲ 24,886	97.0%
輸出	406,913	398,554	400,796	418,187	398,425	▲ 19,762	95.3%
輸入	425,220	416,444	401,582	413,904	408,780	▲ 5,124	98.8%
うち内貿フィーダー	61,168	75,028	85,356	73,587	70,177	▲ 3,410	95.4%
移出	34,586	41,390	42,066	35,376	34,257	▲ 1,119	96.8%
移入	26,582	33,638	43,290	38,211	35,920	▲ 2,291	94.0%

※TEU…コンテナを数えるときの単位で、20フィートコンテナ換算個数



(2) 外国貿易（ダイレクト）

① 相手国別



② 主要取扱品種

(単位: TEU)

輸 出				
順位	品 種	取扱個数	主な輸出相手国	
1	完成自動車	※ 45,656	アラブ首長国	中国 南アフリカ
2	ゴム製品	35,729	アメリカ	アラブ首長国 サウジアラビア
3	再利用資材	18,714	ベトナム	台湾 韓国
4	自動車部品	16,324	アラブ首長国	韓国 マレーシア
5	染料・塗料・合成樹脂・ その他化学工業品	14,848	中国	韓国 台湾
6	産業機械	14,722	中国	ベトナム 台湾
7	飲料	10,803	韓国	台湾 中国
8	二輪自動車	7,674	イタリア	フランス アメリカ
9	化学薬品	6,744	中国	韓国 台湾
10	取合せ品	6,150	中国	韓国 アメリカ

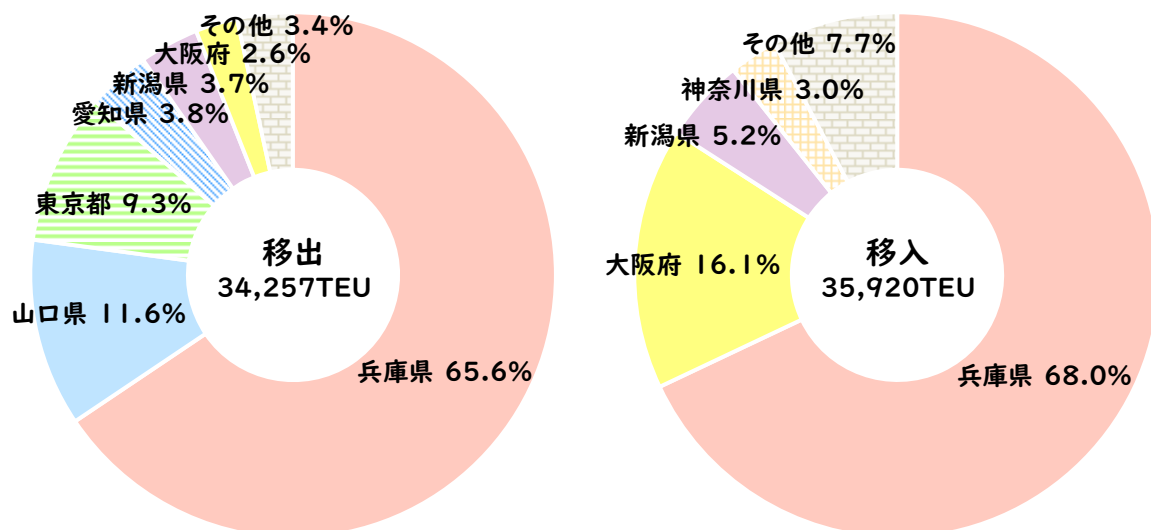
※ 普通・小型乗用車約 91,000 台分に相当

(単位: TEU)

輸 入				
順位	品 種	取扱個数	主な輸入相手国	
1	家具装備品	48,655	中国	ベトナム タイ
2	衣服・身廻品・はきもの	32,070	中国	ベトナム 台湾
3	電気機械	25,814	中国	タイ 韓国
4	自動車部品	24,667	ベトナム	中国 韓国
5	製造食品	23,637	中国	韓国 タイ
6	動植物性製造飼肥料	22,326	韓国	アメリカ オーストラリア
7	染料・塗料・合成樹脂・ その他化学工業品	16,566	中国	韓国 台湾
8	その他日用品	15,585	中国	韓国 インドネシア
9	金属製品	15,356	中国	ベトナム 韓国
10	水産品	13,118	韓国	中国 インドネシア

(3) 内国貿易（フィーダー）

① 相手都道府県別



② 主要取扱品種

(単位:TEU)

(単位:TEU)

移 出				
順位	品種	取扱個数	主な移出相手都道府県	
1	ゴム製品	3,594	兵庫県	東京都 新潟県
2	自動車部品	3,005	東京都	兵庫県
3	取合せ品	2,916	兵庫県	東京都
4	産業機械	1,384	兵庫県	東京都
5	二輪自動車	1,343	兵庫県	東京都
6	完成自動車	※ 1,111	兵庫県	東京都 新潟県
7	再利用資材	922	兵庫県	東京都
8	製造食品	851	兵庫県	新潟県 東京都
9	化学薬品	663	兵庫県	東京都 新潟県
10	水産品	578	兵庫県	東京都 愛知県

移 入				
順位	品種	取扱個数	主な移入相手都道府県	
1	動植物性製造飼肥料	7,410	兵庫県	大阪府
2	製造食品	2,275	兵庫県	大阪府 神奈川県
3	樹脂類	1,110	兵庫県	
4	野菜・果物	995	神奈川県	兵庫県
5	電気機械	934	兵庫県	大阪府 神奈川県
6	自動車部品	895	兵庫県	大阪府
7	その他食料工業品	867	兵庫県	
8	輸送用容器	815	兵庫県	大阪府 神奈川県
9	豆類	764	兵庫県	神奈川県 大阪府
10	製材	528	兵庫県	神奈川県

※ 普通・小型乗用車約 2,000 台分に相当

4. 国内海上コンテナ

○ 国内海上コンテナ取扱個数の推移

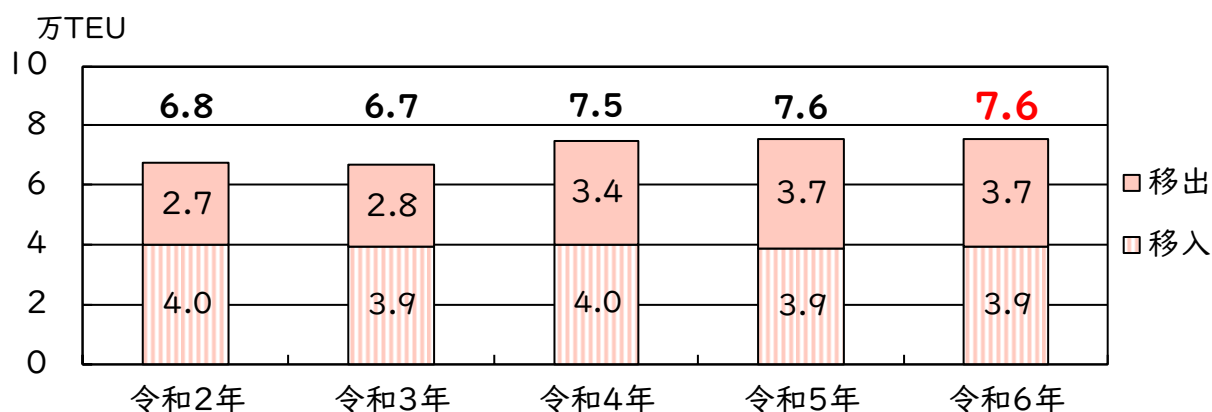
令和6年の国内海上コンテナ取扱個数は、博多港全体で75,890TEU(前年比100.2%)、であった。

うち、移出は36,737TEU(同99.5%)、移入は39,153TEU(同100.8%)であった。

(単位:TEU)

区 分	令和2年	令和3年	令和4年	令和5年	令和6年	増減(R6/R5)	
					数量	数量	前年比
博多港全体	67,658	67,025	74,840	75,773	75,890	117	100.2%
移出	27,492	27,793	34,422	36,913	36,737	▲177	99.5%
移入	40,166	39,233	40,418	38,860	39,153	294	100.8%

TEU…コンテナを数えるときの単位で、20フィートコンテナ換算個数



5. フェリー航送車両トン数

○ フェリー航送車両トン数の推移

(単位:トン)

区 分	令和2年	令和3年	令和4年	令和5年	令和6年	増減(R6/R5)	
					数量	数量	前年比
博多港全体	2,061,665	2,057,175	2,048,980	2,084,900	3,193,045	1,108,145	153.2%
移出	1,030,655	1,054,950	1,030,935	1,052,505	1,566,785	514,280	148.9%
移入	1,031,010	1,002,225	1,018,045	1,032,395	1,626,260	593,865	157.5%

6. 船舶乗降人員

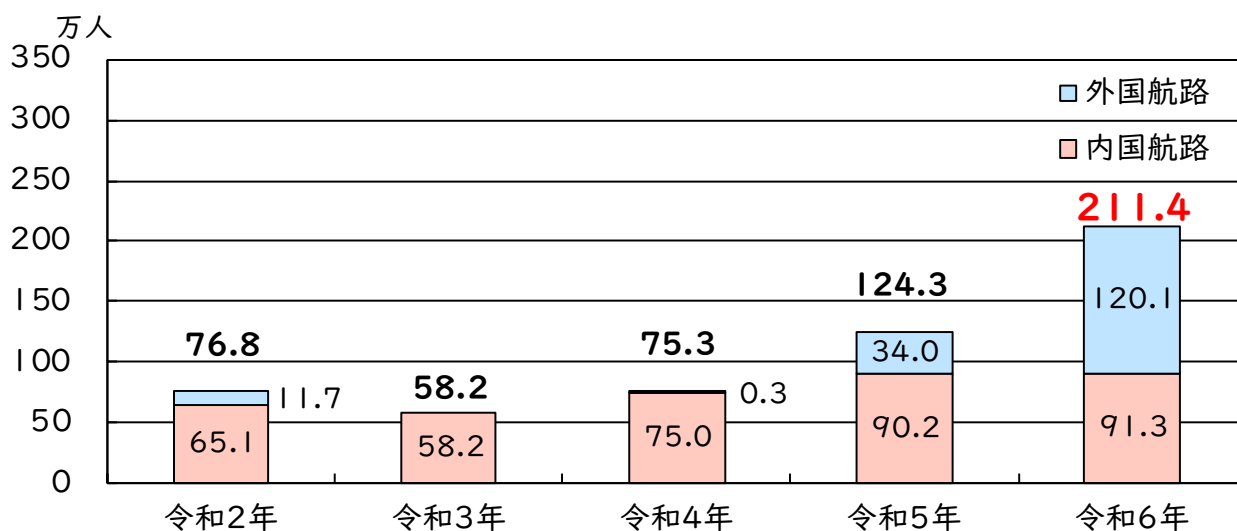
(1) 船舶乗降人員の推移

令和6年の船舶乗降人員は、博多港全体で2,114,167人（前年比170.1%）であった。

うち、外国航路は1,200,887人（同353.0%）、内国航路は913,280人（同101.2%）であった。

（単位：人）

区 分	令和2年	令和3年	令和4年	令和5年	令和6年	増減(R6/R5)	
					人数	人数	前年比
博多港全体	767,927	581,889	753,004	1,242,516	2,114,167	871,651	170.1%
うち外国航路	116,901	-	3,465	340,171	1,200,887	860,716	353.0%
うち内国航路	651,026	581,889	749,539	902,345	913,280	10,935	101.2%




(2) うち外国航路船舶乗降人員の推移

外国航路船舶乗降人員のうち、定期航路(韓国航路)は255,750人(前年比117.9%)、不定期航路は945,137人(同767.0%)であった。

(単位:人)

区 分	令和2年	令和3年	令和4年	令和5年	令和6年	増減(R6/R5)	
					人数	人数	前年比
外国航路全体	116,901	-	3,465	340,171	1,200,887	860,716	353.0%
うち定期航路	26,158	-	3,465	216,946	255,750	38,804	117.9%
うち不定期航路	90,743	-	-	123,225	945,137	821,912	767.0%



第2章 入港船舶

1. 年次推移表

(単位:隻、総トン、%)

年次	総計		外航船		内航船	
	隻数	総トン数	隻数	総トン数	隻数	総トン数
昭和 27年 (1952年)	20,389	2,156,515	102	165,178	20,287	1,991,337
37年 (1962年)	26,076	4,792,742	383	1,112,198	25,693	3,680,544
38年 (1963年)	25,051	5,184,661	432	1,393,287	24,619	3,791,374
39年 (1964年)	22,292	5,155,626	309	1,368,421	21,983	3,787,205
40年 (1965年)	28,372	5,838,345	305	1,084,408	28,067	4,753,937
41年 (1966年)	33,437	6,779,970	344	1,452,510	33,093	5,327,460
42年 (1967年)	31,985	7,764,516	411	1,853,425	31,574	5,911,091
43年 (1968年)	34,359	8,670,902	454	2,135,792	33,905	6,535,110
44年 (1969年)	34,145	9,343,759	541	2,469,689	33,604	6,874,070
45年 (1970年)	38,438	10,841,467	588	2,859,221	37,850	7,982,246
46年 (1971年)	37,639	11,145,318	731	3,186,944	36,908	7,958,374
47年 (1972年)	39,990	12,667,321	997	4,342,269	38,993	8,325,052
48年 (1973年)	40,475	14,714,697	1,114	4,746,817	39,361	9,967,880
49年 (1974年)	38,952	14,981,520	979	4,962,022	37,973	10,019,498
50年 (1975年)	34,740	15,007,697	974	5,071,316	33,766	9,936,381
51年 (1976年)	36,765	16,322,119	1,161	5,710,040	35,604	10,612,079
52年 (1977年)	38,001	17,631,567	1,194	6,583,652	36,807	11,047,915
53年 (1978年)	41,467	18,895,085	1,260	7,238,807	40,207	11,656,278
54年 (1979年)	41,728	19,941,410	1,299	7,861,011	40,429	12,080,399
55年 (1980年)	37,393	20,241,097	1,214	8,093,423	36,179	12,147,674
56年 (1981年)	37,809	20,437,234	1,081	8,015,251	36,728	12,421,983
57年 (1982年)	36,403	21,057,416	1,012	8,443,316	35,391	12,614,100
58年 (1983年)	34,880	21,887,823	1,022	8,997,297	33,858	12,890,526
59年 (1984年)	33,073	21,621,850	986	8,889,878	32,087	12,731,972
60年 (1985年)	31,348	27,049,464	1,229	13,913,730	30,119	13,135,734
61年 (1986年)	31,800	27,169,577	1,215	13,366,552	30,585	13,803,025
62年 (1987年)	33,351	28,567,254	1,321	15,066,694	32,030	13,500,560
63年 (1988年)	33,247	30,737,879	1,486	16,030,738	31,761	14,707,141
平成 元年 (1989年)	33,162	30,446,830	1,719	15,069,396	31,443	15,377,434
2年 (1990年)	33,517	32,488,680	1,778	16,241,946	31,739	16,246,734
3年 (1991年)	33,279	36,278,645	2,435	19,687,910	30,844	16,590,735
4年 (1992年)	35,371	39,793,544	2,587	22,124,356	32,784	17,669,188
5年 (1993年)	37,048	42,014,828	2,844	22,274,929	34,204	19,739,899
6年 (1994年)	38,872	44,257,491	3,513	23,329,327	35,359	20,928,164
7年 (1995年)	39,041	47,756,521	4,450	25,486,744	34,591	22,269,777
8年 (1996年)	41,507	49,959,369	5,168	26,128,410	36,339	23,830,959
9年 (1997年)	41,630	53,768,859	5,287	27,982,762	36,343	25,786,097
10年 (1998年)	40,223	55,878,972	5,152	30,515,568	35,071	25,363,404
11年 (1999年)	40,346	56,060,843	5,437	31,434,123	34,909	24,626,720
12年 (2000年)	42,661	59,735,142	5,382	32,514,774	37,279	27,220,368
13年 (2001年)	41,775	61,813,678	5,345	34,883,779	36,430	26,929,899
14年 (2002年)	41,851	57,154,100	5,412	30,997,602	36,439	26,156,498
15年 (2003年)	41,708	54,367,900	5,923	28,256,948	35,785	26,110,952
16年 (2004年)	41,208	55,649,056	6,135	29,298,553	35,073	26,350,503
17年 (2005年)	39,225	54,309,273	6,213	30,819,719	33,012	23,489,554
18年 (2006年)	36,387	54,575,526	5,975	32,167,011	30,412	22,408,515
19年 (2007年)	35,740	52,185,501	5,772	32,114,852	29,968	20,070,649
20年 (2008年)	33,108	50,526,771	5,345	32,165,936	27,763	18,360,835
21年 (2009年)	31,277	50,839,683	4,958	33,297,945	26,319	17,541,738
22年 (2010年)	31,393	55,938,128	5,018	38,518,570	26,375	17,419,558
23年 (2011年)	31,177	59,938,498	4,943	42,644,113	26,234	17,294,385
24年 (2012年)	31,052	61,657,151	5,148	43,600,490	25,904	18,056,661
25年 (2013年)	30,505	57,707,740	4,967	39,674,762	25,538	18,032,978
26年 (2014年)	30,043	60,698,311	4,654	42,483,114	25,389	18,215,197
27年 (2015年)	30,070	74,733,537	4,656	56,059,386	25,414	18,674,151
28年 (2016年)	30,043	83,619,114	4,680	65,252,370	25,363	18,366,744
29年 (2017年)	29,915	85,134,616	4,454	66,470,908	25,461	18,663,708
30年 (2018年)	29,109	83,754,376	4,133	64,657,295	24,976	19,097,081
令和 元年 (2019年)	28,330	79,805,066	3,938	58,748,120	24,392	21,056,946
2年 (2020年)	25,949	55,983,314	3,074	35,802,548	22,875	20,180,766
3年 (2021年)	24,150	51,540,787	2,596	31,750,203	21,554	19,790,584
4年 (2022年)	24,307	50,627,385	2,555	30,284,868	21,752	20,342,517
5年 (2023年)	24,586	57,693,783	3,208	38,059,362	21,378	19,634,421
令和 6年 (2024年)	24,482	73,505,454	3,048	53,812,572	21,434	19,692,882
(前年比)	99.6%	127.4%	95.0%	141.4%	100.3%	100.3%

2. 航路別表

(単位:隻、総トン)

		すべての入港船舶			
		R6. 1-12月	R5. 1-12月	同期増減	同期比
		隻数	総トン数	隻数	総トン数
外航定期航路計	隻数	2,328	2,607	▲ 279	89.3%
	総トン数	26,863,783	27,216,498	▲ 352,715	98.7%
世界一周航路	隻数	0	0	0	
	総トン数	0	0	0	
北米西岸(メキシコ含む)航路	隻数	23	20	3	115.0%
	総トン数	614,147	511,284	102,863	120.1%
北米東岸(カリビア海含む)航路	隻数	0	0	0	
	総トン数	0	0	0	
北欧・地中海航路	隻数	0	0	0	
	総トン数	0	0	0	
南米西岸航路	隻数	0	0	0	
	総トン数	0	0	0	
南米東岸航路	隻数	0	0	0	
	総トン数	0	0	0	
アフリカ航路	隻数	0	0	0	
	総トン数	0	0	0	
豪州・ニュージーランド・南太平洋航路	隻数	49	52	▲ 3	94.2%
	総トン数	883,490	938,054	▲ 54,564	94.2%
印パ・ヘルシャ・ベンガル航路	隻数	0	0	0	
	総トン数	0	0	0	
東南アジア航路	隻数	597	572	25	104.4%
	総トン数	9,982,335	9,463,642	518,693	105.5%
台湾航路	隻数	20	19	1	105.3%
	総トン数	203,680	193,496	10,184	105.3%
韓国航路	隻数	989	1,100	▲ 111	89.9%
	総トン数	9,259,128	8,615,422	643,706	107.5%
中国(ホンコン含む)航路	隻数	650	838	▲ 188	77.6%
	総トン数	5,921,003	7,430,165	▲ 1,509,162	79.7%
ナホトカ航路	隻数	0	6	▲ 6	0.0%
	総トン数	0	64,435	▲ 64,435	0.0%
外航不定期	隻数	720	601	119	119.8%
	総トン数	26,948,789	10,842,864	16,105,925	248.5%
内航定期航路計	隻数	12,727	12,848	▲ 121	99.1%
	総トン数	12,033,403	12,188,610	▲ 155,207	98.7%
うちフィーダー航路	隻数	153	122	31	125.4%
	総トン数	792,810	768,872	23,938	103.1%
内航不定期	隻数	8,707	8,530	177	102.1%
	総トン数	7,659,479	7,445,811	213,668	102.9%
総数	隻数	24,482	24,586	▲ 104	99.6%
	総トン数	73,505,454	57,693,783	15,811,671	127.4%

3. 船種別表

(単位:隻、総トン)

		外航船				内航船			
		R6.1-12月	R5.1-12月	同期増減	同期比	R6.1-12月	R5.1-12月	同期増減	同期比
客船	隻数	337	337	0	100.0%	9,691	9,779	▲ 88	99.1%
	総トン数	19,966,788	4,029,748	15,937,040	495.5%	1,190,840	1,353,054	▲ 162,214	88.0%
貨客船	隻数	0	0	0		0	0	0	
	総トン数	0	0	0		0	0	0	
一般貨物船	隻数	63	57	6	110.5%	622	601	21	103.5%
	総トン数	582,743	351,725	231,018	165.7%	515,963	515,499	464	100.1%
油送船	隻数	0	0	0		50	52	▲ 2	96.2%
	総トン数	0	0	0		25,640	26,656	▲ 1,016	96.2%
LPG船	隻数	0	0	0		268	264	4	101.5%
	総トン数	0	0	0		204,838	197,109	7,729	103.9%
LNG船	隻数	0	0	0		0	0	0	
	総トン数	0	0	0		0	0	0	
プロダクトオイルタンカー	隻数	41	36	5	113.9%	1,688	1,712	▲ 24	98.6%
	総トン数	64,173	43,864	20,309	146.3%	2,293,014	2,313,056	▲ 20,042	99.1%
ケミカル船	隻数	0	0	0		98	102	▲ 4	96.1%
	総トン数	0	0	0		46,382	48,175	▲ 1,793	96.3%
その他のタンカー・タンク船	隻数	0	0	0		31	35	▲ 4	88.6%
	総トン数	0	0	0		10,524	11,771	▲ 1,247	89.4%
穀物船	隻数	90	96	▲ 6	93.8%	322	283	39	113.8%
	総トン数	2,603,151	2,790,228	▲ 187,077	93.3%	131,789	112,869	18,920	116.8%
材木船	隻数	18	25	▲ 7	72.0%	0	0	0	
	総トン数	145,787	223,416	▲ 77,629	65.3%	0	0	0	
チップ船	隻数	0	0	0		0	0	0	
	総トン数	0	0	0		0	0	0	
鋼材船	隻数	8	4	4	200.0%	891	985	▲ 94	90.5%
	総トン数	16,804	5,227	11,577	321.5%	429,181	451,951	▲ 22,770	95.0%
砂利・砂・石材船	隻数	0	0	0		797	810	▲ 13	98.4%
	総トン数	0	0	0		1,492,684	1,491,326	1,358	100.1%
セメント船	隻数	0	0	0		123	134	▲ 11	91.8%
	総トン数	0	0	0		461,476	542,325	▲ 80,849	85.1%
石炭船	隻数	0	0	0		0	0	0	
	総トン数	0	0	0		0	0	0	
鉱石船	隻数	0	0	0		0	0	0	
	総トン数	0	0	0		0	0	0	
自動車専用船	隻数	197	209	▲ 12	94.3%	136	139	▲ 3	97.8%
	総トン数	2,918,360	3,042,969	▲ 124,609	95.9%	406,659	415,630	▲ 8,971	97.8%
その他専用船	隻数	106	111	▲ 5	95.5%	0	0	0	
	総トン数	944,545	964,789	▲ 20,244	97.9%	0	0	0	
フルコンテナ船	隻数	1,820	2,007	▲ 187	90.7%	153	121	32	126.4%
	総トン数	22,427,950	23,064,645	▲ 636,695	97.2%	792,810	768,373	24,437	103.2%
セミコンテナ船	隻数	11	1	10	1100.0%	2	13	▲ 11	15.4%
	総トン数	287,828	25,483	262,345	1129.5%	2,093	6,184	▲ 4,091	33.8%
RORO船	隻数	356	325	31	109.5%	1,016	1,054	▲ 38	96.4%
	総トン数	3,853,312	3,517,268	336,044	109.6%	7,219,877	7,410,955	▲ 191,078	97.4%
自動車航送船(フェリー)	隻数	0	0	0		2,445	2,286	159	107.0%
	総トン数	0	0	0		4,073,591	3,653,611	419,980	111.5%
漁船	隻数	0	0	0		2,468	2,526	▲ 58	97.7%
	総トン数	0	0	0		80,904	80,535	369	100.5%
その他	隻数	1	0	1		633	482	151	131.3%
	総トン数	1,131	0	1,131		314,617	235,342	79,275	133.7%
総数	隻数	3,048	3,208	▲ 160	95.0%	21,434	21,378	56	100.3%
	総トン数	53,812,572	38,059,362	15,753,210	141.4%	19,692,882	19,634,421	58,461	100.3%

4. トン階級別及び種別/月別表

		総 計		1 月		2 月		3月		4月		
		隻 数	総トン数	隻 数	総トン数	隻 数	総トン数	隻 数	総トン数	隻 数	総トン数	
計	外航	3,048	53,812,572	242	3,508,159	233	3,441,524	286	4,809,198	279	4,736,061	
	内航	21,434	19,692,882	1,575	1,406,215	1,562	1,494,819	1,736	1,668,832	1,831	1,672,301	
ト ン 階 級 別	100,000総トン以上	外航	81	11,832,094	3	408,603	3	386,663	7	1,059,598	7	1,057,379
		うちコンテナ船	0	0	0	0	0	0	0	0	0	0
		うち客 船	81	11,832,094	3	408,603	3	386,663	7	1,059,598	7	1,057,379
		内航	0	0	0	0	0	0	0	0	0	0
	90,000総トン以上	外航	3	273,033	0	0	0	0	0	0	1	91,011
		うちコンテナ船	0	0	0	0	0	0	0	0	0	0
		うち客 船	3	273,033	0	0	0	0	0	0	1	91,011
		内航	0	0	0	0	0	0	0	0	0	0
	80,000総トン以上	外航	39	3,325,349	4	342,476	6	510,957	3	251,301	2	168,481
		うちコンテナ船	0	0	0	0	0	0	0	0	0	0
		うち客 船	39	3,325,349	4	342,476	6	510,957	3	251,301	2	168,481
		内航	0	0	0	0	0	0	0	0	0	0
	70,000総トン以上	外航	23	1,782,477	0	0	0	0	3	232,497	2	154,998
		うちコンテナ船	0	0	0	0	0	0	0	0	0	0
		うち客 船	23	1,782,477	0	0	0	0	3	232,497	2	154,998
		内航	0	0	0	0	0	0	0	0	0	0
	60,000総トン以上	外航	18	1,254,658	0	0	0	0	0	0	0	0
		うちコンテナ船	0	0	0	0	0	0	0	0	0	0
		うち客 船	18	1,254,658	0	0	0	0	0	0	0	0
		内航	0	0	0	0	0	0	0	0	0	0
	50,000総トン以上	外航	2	105,495	0	0	0	0	0	0	0	0
		うちコンテナ船	0	0	0	0	0	0	0	0	0	0
		うち客 船	2	105,495	0	0	0	0	0	0	0	0
		内航	4	201,776	0	0	1	50,444	0	0	0	0
40,000総トン以上	外航	44	1,931,196	1	41,612	0	0	4	173,224	6	259,452	
	うちコンテナ船	1	47,855	0	0	0	0	0	0	0	0	
	うち客 船	43	1,883,341	1	41,612	0	0	4	173,224	6	259,452	
	内航	0	0	0	0	0	0	2	85,541	5	218,110	
30,000総トン以上	外航	80	2,690,929	4	139,506	3	109,805	8	260,137	10	330,493	
	うちコンテナ船	42	1,396,568	0	0	1	35,824	4	129,288	3	93,464	
	うち客 船	38	1,294,361	4	139,506	2	73,981	4	130,849	7	237,029	
	内航	0	0	0	0	0	0	0	0	0	0	
20,000総トン以上	外航	161	3,836,735	11	260,710	14	335,283	20	478,193	17	412,044	
	うちコンテナ船	105	2,512,530	10	237,858	11	260,156	13	310,195	9	227,871	
	うち客 船	56	1,324,205	1	26,852	3	75,127	7	168,000	8	184,173	
	内航	5	112,360	0	0	0	0	0	0	3	67,416	
10,000総トン以上	外航	98	14,341,260	88	1,315,973	80	1,177,967	86	1,251,185	76	1,134,344	
	うちコンテナ船	45	8,089,710	45	810,555	38	689,152	38	687,889	39	703,208	
	うち客 船	53	6,251,550	43	505,418	42	488,815	48	563,296	37	431,136	
	内航	466	5,098,296	28	300,821	36	384,172	35	375,809	35	378,465	
6,000総トン以上	外航	1,245	11,236,672	94	868,599	89	806,211	102	928,945	107	975,820	
	内航	304	2,532,262	19	152,979	22	178,890	32	268,743	29	243,832	
3,000総トン以上	外航	160	784,929	18	88,942	12	59,759	22	106,894	16	79,518	
	内航	629	2,366,338	50	187,759	49	183,192	61	223,538	51	191,893	
1,000総トン以上	外航	205	417,745	19	41,738	26	54,879	31	67,224	35	72,521	
	内航	3,717	6,426,223	322	545,985	269	458,850	318	548,464	303	526,683	
500総トン以上	外航	0	0	0	0	0	0	0	0	0	0	
	内航	1,414	1,106,624	98	80,684	127	100,850	115	89,430	145	118,820	
100総トン以上	外航	0	0	0	0	0	0	0	0	0	0	
	内航	5,711	1,376,436	451	110,283	458	111,484	530	132,271	339	96,844	
100総トン未満	外航	0	0	0	0	0	0	0	0	0	0	
	内航	9,185	472,567	607	27,704	600	26,937	645	30,577	926	48,348	
種 別	商船	3,047	53,811,441	242	3,508,159	233	3,441,524	286	4,809,198	279	4,736,061	
	自動車航送船 (フェリー)	15,888	15,223,770	1,253	1,056,644	1,244	1,193,182	1,374	1,301,799	1,354	1,312,620	
漁船	外航	0	0	0	0	0	0	0	0	0	0	
	内航	2,468	80,904	103	5,972	118	7,045	119	7,091	243	10,590	
避難船	外航	0	0	0	0	0	0	0	0	0	0	
	内航	0	0	0	0	0	0	0	0	0	0	
その他	外航	1	1,131	0	0	0	0	0	0	0	0	
	内航	633	314,617	24	11,886	20	8,250	39	17,043	28	17,859	

第 3 章 海上出入貨物

1. 年次推移表

(単位:トン、%)

年次	総計	外国貿易			内国貿易		
		計	輸出	輸入	計	移出	移入
昭和 27年 (1952年)	1,286,409	57,548	10,602	46,946	1,228,861	840,593	388,268
37年 (1962年)	3,015,447	287,438	42,275	245,163	2,728,009	1,143,253	1,584,756
38年 (1963年)	2,992,455	478,297	33,049	445,248	2,514,158	768,090	1,746,068
39年 (1964年)	3,177,524	472,247	19,285	452,962	2,705,277	527,167	2,178,110
40年 (1965年)	4,182,808	619,893	15,428	604,465	3,562,915	531,033	3,031,882
41年 (1966年)	5,013,210	857,613	22,218	835,395	4,155,597	570,616	3,584,981
42年 (1967年)	6,456,275	1,144,117	26,611	1,117,506	5,312,158	583,078	4,729,080
43年 (1968年)	8,835,609	1,333,055	43,896	1,289,159	7,502,554	616,454	6,886,100
44年 (1969年)	9,000,391	1,345,226	84,359	1,260,867	7,655,165	655,073	7,000,092
45年 (1970年)	10,475,515	1,552,574	114,904	1,437,670	8,922,941	600,443	8,322,498
46年 (1971年)	10,749,402	1,684,208	127,243	1,556,965	9,065,194	561,230	8,503,964
47年 (1972年)	11,807,943	1,977,771	101,608	1,876,163	9,830,172	680,070	9,150,102
48年 (1973年)	14,550,407	2,284,102	99,783	2,184,319	12,266,305	1,033,276	11,233,029
49年 (1974年)	14,279,196	2,351,135	115,651	2,235,484	11,928,061	952,292	10,975,769
50年 (1975年)	13,649,765	2,105,463	129,765	1,975,698	11,544,302	1,163,702	10,380,600
51年 (1976年)	15,232,184	2,724,347	179,665	2,544,682	12,507,837	1,411,814	11,096,023
52年 (1977年)	16,129,842	3,128,293	234,434	2,893,859	13,001,549	1,588,613	11,412,936
53年 (1978年)	17,380,282	3,289,570	207,750	3,081,820	14,090,712	1,569,526	12,521,186
54年 (1979年)	18,618,580	3,617,153	272,365	3,344,788	15,001,427	1,756,664	13,244,763
55年 (1980年)	18,805,385	3,643,671	348,456	3,295,215	15,161,714	2,112,686	13,049,028
56年 (1981年)	18,221,418	3,637,077	371,217	3,265,860	14,584,341	2,289,842	12,294,499
57年 (1982年)	17,368,735	3,549,612	350,591	3,199,021	13,819,123	2,397,648	11,421,475
58年 (1983年)	18,021,791	3,880,927	405,979	3,474,948	14,140,864	2,204,802	11,936,062
59年 (1984年)	18,062,698	4,134,050	466,022	3,668,028	13,928,648	2,184,916	11,743,732
60年 (1985年)	19,774,210	5,296,470	1,021,326	4,275,144	14,477,740	2,418,170	12,059,570
61年 (1986年)	19,832,898	4,687,578	798,314	3,889,264	15,145,320	2,816,533	12,328,787
62年 (1987年)	21,215,618	5,243,337	968,791	4,274,546	15,972,281	3,019,034	12,953,247
63年 (1988年)	23,028,108	5,500,067	1,081,483	4,418,584	17,528,041	3,186,726	14,341,315
平成 元年 (1989年)	23,666,081	5,339,021	1,144,555	4,194,466	18,327,060	3,428,119	14,898,941
2年 (1990年)	24,940,444	5,437,582	1,053,527	4,384,055	19,502,862	3,587,099	15,915,763
3年 (1991年)	25,447,036	5,766,852	1,074,255	4,692,597	19,680,184	3,435,826	16,244,358
4年 (1992年)	27,366,830	6,311,593	1,246,023	5,065,570	21,055,237	3,639,665	17,415,572
5年 (1993年)	30,156,925	6,789,747	1,246,683	5,543,064	23,367,178	5,281,608	18,085,570
6年 (1994年)	31,258,538	7,484,429	1,750,509	5,733,920	23,774,109	6,023,150	17,750,959
7年 (1995年)	34,156,931	9,740,940	2,951,628	6,789,312	24,415,991	5,826,947	18,589,044
8年 (1996年)	34,131,166	9,317,195	2,732,806	6,584,389	24,813,971	5,965,895	18,848,076
9年 (1997年)	34,692,917	10,176,481	3,079,474	7,097,007	24,516,436	6,424,497	18,091,939
10年 (1998年)	35,174,263	9,950,494	3,310,235	6,640,259	25,223,769	7,590,070	17,633,699
11年 (1999年)	35,838,026	11,203,744	3,663,816	7,539,928	24,634,282	7,105,764	17,528,518
12年 (2000年)	36,248,496	11,920,180	3,745,795	8,174,385	24,328,316	6,768,314	17,560,002
13年 (2001年)	36,418,347	11,978,971	3,766,073	8,212,898	24,439,376	7,622,254	16,817,122
14年 (2002年)	36,696,249	12,322,517	4,182,807	8,139,710	24,373,732	7,709,024	16,664,708
15年 (2003年)	36,751,173	12,508,041	4,167,881	8,340,160	24,243,132	7,897,381	16,345,751
16年 (2004年)	36,444,075	12,924,354	4,343,410	8,580,944	23,519,721	7,698,220	15,821,501
17年 (2005年)	31,419,346	13,173,755	4,540,980	8,632,775	18,245,591	4,747,238	13,498,353
18年 (2006年)	29,192,572	13,345,378	4,734,296	8,611,082	15,847,194	3,394,870	12,452,324
19年 (2007年)	30,218,983	14,569,311	5,509,580	9,059,731	15,649,672	3,321,488	12,328,184
20年 (2008年)	29,127,553	14,989,953	5,616,927	9,373,026	14,137,600	3,192,656	10,944,944
21年 (2009年)	27,190,848	14,510,006	5,226,504	9,283,502	12,680,842	3,230,667	9,450,175
22年 (2010年)	29,681,245	16,594,885	6,278,546	10,316,339	13,086,360	3,509,562	9,576,798
23年 (2011年)	31,687,662	18,438,343	6,973,951	11,464,392	13,249,319	3,506,250	9,743,069
24年 (2012年)	32,354,129	18,298,099	7,046,473	11,251,626	14,056,030	3,763,569	10,292,461
25年 (2013年)	32,251,617	17,910,204	6,504,351	11,405,853	14,341,413	3,708,667	10,632,746
26年 (2014年)	33,807,369	18,493,626	7,233,273	11,260,353	15,313,743	4,094,701	11,219,042
27年 (2015年)	31,330,365	16,971,430	6,812,172	10,159,258	14,358,935	3,521,520	10,837,415
28年 (2016年)	31,330,559	17,378,961	7,061,793	10,317,168	13,951,598	3,326,357	10,625,241
29年 (2017年)	33,239,832	18,795,222	7,658,195	11,137,027	14,444,610	3,479,743	10,964,867
30年 (2018年)	34,259,778	19,400,872	8,332,964	11,067,908	14,858,906	3,942,588	10,916,318
令和 元年 (2019年)	34,869,325	20,275,931	8,854,988	11,420,943	14,593,394	3,997,455	10,595,939
2年 (2020年)	32,313,714	18,624,587	8,205,787	10,418,800	13,689,127	3,913,958	9,775,169
3年 (2021年)	32,242,372	18,625,360	8,368,395	10,256,965	13,617,012	3,923,506	9,693,506
4年 (2022年)	32,253,371	17,880,503	7,970,800	9,909,703	14,372,868	4,125,997	10,246,871
5年 (2023年)	32,398,177	18,031,190	8,489,366	9,541,824	14,366,987	4,228,673	10,138,314
令和 6年 (2024年)	32,137,053	18,180,459	8,394,844	9,785,615	13,956,594	4,131,479	9,825,115
	99.2%	100.8%	98.9%	102.6%	97.1%	97.7%	96.9%

※ フェリー(自動車航送船)による航送車両トン数は含まない。

2. 品種別取扱量

(単位:トン)

品 種	合計	輸移出	輸移入	外買計	輸出	輸入	内買計	移出	移入	
農 業 産 品	011 麦	678,477	127,468	551,009	494,321	0	494,321	184,156	127,468	56,688
	021 米	226,124	20,021	206,103	24,486	2,834	21,652	201,638	17,187	184,451
	022 とうもろこし	483,764	142,260	341,504	322,621	0	322,621	161,143	142,260	18,883
	023 豆類	196,425	3,483	192,942	159,569	437	159,132	36,856	3,046	33,810
	024 その他雑穀	16,535	3,792	12,743	5,506	65	5,441	11,029	3,727	7,302
	031 野菜・果物	591,194	19,823	571,371	558,842	15,881	542,961	32,352	3,942	28,410
	041 綿花	105	0	105	105	0	105	0	0	0
	051 その他農産品	417,721	22,203	395,518	230,640	7,271	223,369	187,081	14,932	172,149
061 羊毛	283	0	283	283	0	283	0	0	0	
071 その他畜産品	143,464	24,169	119,295	132,829	22,793	110,036	10,635	1,376	9,259	
081 水産品	385,557	79,197	306,360	335,425	62,850	272,575	50,132	16,347	33,785	
林 産 品	091 原木	25,720	8,026	17,694	17,297	447	16,850	8,423	7,579	844
	092 製材	149,730	16,056	133,674	134,020	13,658	120,362	15,710	2,398	13,312
	101 樹脂類	192,787	15,243	177,544	91,987	15,243	76,744	100,800	0	100,800
	111 木材チップ	11,594	11,186	408	408	0	408	11,186	11,186	0
	112 その他林産品	2,143	0	2,143	2,143	0	2,143	0	0	0
	121 薪炭	19,914	262	19,652	18,980	262	18,718	934	0	934
鉱 産 品	131 石炭	18,213	64	18,149	18,072	64	18,008	141	0	141
	141 鉄鉱石	106	106	0	106	106	0	0	0	0
	151 金属鉱	4,595	2,983	1,612	4,595	2,983	1,612	0	0	0
	161 砂利・砂	1,646,916	13,531	1,633,385	2,469	346	2,123	1,644,447	13,185	1,631,262
	162 石材	9,280	1,374	7,906	9,280	1,374	7,906	0	0	0
	171 原油	0	0	0	0	0	0	0	0	0
	181 りん鉱石	391	0	391	391	0	391	0	0	0
	191 石灰石	167,647	30	167,617	217	0	217	167,430	30	167,400
	201 原塩	314	0	314	314	0	314	0	0	0
	211 非金属鉱物	56,903	9,073	47,830	51,330	4,175	47,155	5,573	4,898	675
	221 鉄鋼	13,840	947	12,893	13,808	915	12,893	32	32	0
222 鋼材	605,447	221,381	384,066	100,568	58,933	41,635	504,879	162,448	342,431	
231 非鉄金属	153,020	85,984	67,036	149,704	85,022	64,682	3,316	962	2,354	
241 金属製品	458,029	124,599	333,430	279,947	40,025	239,922	178,082	84,574	93,508	
251 鉄道車輛	1,933	256	1,677	605	256	349	1,328	0	1,328	
252 完成自動車	6,342,208	4,964,610	1,377,598	4,445,088	4,393,862	51,226	1,897,120	570,748	1,326,372	
253 その他輸送用車輛	5,713	3,874	1,839	5,516	3,786	1,730	197	88	109	
254 二輪自動車	249,314	234,738	14,576	210,417	195,996	14,421	38,897	38,742	155	
255 自動車部品	944,520	391,729	552,791	837,166	309,706	527,460	107,354	82,023	25,331	
256 その他輸送機械	976,904	754,237	222,667	110,225	10,189	100,036	866,679	744,048	122,631	
261 産業機械	631,370	442,757	188,613	569,553	398,681	170,872	61,817	44,076	17,741	
262 電気機械	731,935	95,462	636,473	654,112	45,796	608,316	77,823	49,666	28,157	
263 測量・光学・医療用機械	28,992	12,424	16,568	25,933	9,379	16,554	3,059	3,045	14	
264 事務用機器	5,368	564	4,804	5,179	564	4,615	189	0	189	
265 その他機械	24,562	3,775	20,787	6,622	175	6,447	17,940	3,600	14,340	
271 陶磁器	80,829	61,895	18,934	20,332	1,398	18,934	60,497	60,497	0	
281 セメント	478,764	3,549	475,215	560	128	432	478,204	3,421	474,783	
291 ガラス類	17,322	1,277	16,045	13,653	973	12,680	3,669	304	3,365	
301 窯業品	92,750	28,418	64,332	79,444	17,002	62,442	13,306	11,416	1,890	
311 重油	168,199	0	168,199	0	0	0	168,199	0	168,199	
320 揮発油	1,536,686	0	1,536,686	6,600	0	6,600	1,530,086	0	1,530,086	
321 その他の石油	1,865,290	54	1,865,236	32,318	54	32,264	1,832,972	0	1,832,972	
322 LNG(液化天然ガス)	0	0	0	0	0	0	0	0	0	
323 LPG(液化石油ガス)	151,884	0	151,884	0	0	0	151,884	0	151,884	
324 その他石油製品	69,354	4,003	65,351	34,103	467	33,636	35,251	3,536	31,715	
331 コークス	52	0	52	52	0	52	0	0	0	
341 石炭製品	282	282	0	282	282	0	0	0	0	
351 化学薬品	305,149	165,609	139,540	256,815	147,361	109,454	48,334	18,248	30,086	
361 化学肥料	29,632	11,934	17,698	29,393	11,730	17,663	239	204	35	
371 染料・塗料・合成樹脂・その他化学工業品	713,705	334,531	379,174	587,926	266,242	321,684	125,779	68,289	57,490	
軽 工 業 産 品	381 紙・パルプ	235,433	89,297	146,136	129,135	33,413	95,722	106,298	55,884	50,414
	391 糸及び紡績半製品	42,455	3,150	39,305	41,595	3,150	38,445	860	0	860
	401 その他繊維工業品	52,996	3,582	49,414	51,582	3,371	48,211	1,414	211	1,203
	411 砂糖	99,208	2,004	97,204	66,477	924	65,553	32,731	1,080	31,651
	421 製造食品	1,015,734	346,461	669,273	607,012	119,676	487,336	408,722	226,785	181,937
	422 飲料	461,946	427,673	34,273	269,914	238,773	31,141	192,032	188,900	3,132
	423 水	157,513	135,029	22,484	11,977	1,532	10,445	145,536	133,497	12,039
	424 たばこ	3,406	2,998	408	2,056	1,698	358	1,350	1,300	50
	425 その他食料工業品	122,779	6,864	115,915	77,677	2,784	74,893	45,102	4,080	41,022
	431 がん具	19,206	194	19,012	17,838	194	17,644	1,368	0	1,368
441 衣服・身廻り・はきもの	792,144	41,326	750,818	781,811	36,438	745,373	10,333	4,888	5,445	
442 文房具・運動娯楽用品・楽器	87,401	19,024	68,377	85,002	16,912	68,090	2,399	2,112	287	
443 家具・装飾品	1,399,666	49,379	1,350,287	1,384,087	42,695	1,341,392	15,579	6,684	8,895	
444 その他日用品	688,714	249,226	439,488	477,818	76,452	401,366	210,896	172,774	38,122	
451 ゴム製品	1,113,327	907,449	205,878	991,279	803,062	188,217	122,048	104,387	17,661	
461 木製品	337,271	56,682	280,589	274,632	6,873	267,759	62,639	49,809	12,830	
471 その他製造工業品	110,378	26,394	83,984	108,443	26,029	82,414	1,935	365	1,570	
特 殊 産 品	481 金属くず	224,154	204,168	19,986	217,556	203,791	13,765	6,598	377	6,221
	491 再利用資材	451,746	437,762	13,984	409,471	396,338	13,133	42,275	41,424	851
	501 動植物性製造飼肥料	916,882	85,430	831,452	561,775	10,501	551,274	355,107	74,929	280,178
	511 廃棄物	12,110	8,604	3,506	1,313	927	386	10,797	7,677	3,120
	512 廃土砂	7,000	7,000	0	0	0	0	7,000	7,000	0
	521 輸送用容器	401,853	115,604	286,249	336,304	89,892	246,412	65,549	25,712	39,837
	531 取合せ品	1,248,489	829,486	419,003	183,548	129,708	53,840	1,064,941	699,778	365,163
	541 分類不能のもの	6,287	2,298	3,989	0	0	0	6,287	2,298	3,989
合 計	32,137,053	12,526,323	19,610,730	18,180,459	8,394,844	9,785,615	13,956,594	4,131,479	9,825,115	

3. 最終船卸港別/品種別表(輸移出)

国・地域 都道府県	品 種	貨物量 (トン)	最終船卸港	品 種	貨物量 (トン)
総 計		12,526,323			
茨城県	022 とうもろこし	1,500 1,500	鹿島	022 とうもろこし	1,500 1,500
千葉県	011 麦 161 砂利・砂 501 動植物性製造飼肥料	19,684 18,000 497 1,187	千葉	011 麦 161 砂利・砂 501 動植物性製造飼肥料	19,684 18,000 497 1,187
東京都	021 米 024 その他雑穀 051 その他農産品 241 金属製品 252 完成自動車 256 その他輸送機械 261 産業機械 271 陶磁器 351 化学薬品 371 染料・塗料・合成樹脂・その他化学工業品 381 紙・パルプ 421 製造食品 422 飲料 423 水 451 ゴム製品 501 動植物性製造飼肥料 531 取合せ品	941,604 13,560 494 11,220 35,044 297,740 263,970 3,040 58,463 2,204 10,279 31,724 988 494 3,781 1,140 22,487 184,976	東京	021 米 024 その他雑穀 051 その他農産品 241 金属製品 252 完成自動車 256 その他輸送機械 261 産業機械 271 陶磁器 351 化学薬品 371 染料・塗料・合成樹脂・その他化学工業品 381 紙・パルプ 421 製造食品 422 飲料 423 水 451 ゴム製品 501 動植物性製造飼肥料 531 取合せ品	941,604 13,560 494 11,220 35,044 297,740 263,970 3,040 58,463 2,204 10,279 31,724 988 494 3,781 1,140 22,487 184,976
神奈川県	011 麦	16,500 16,500	横浜	011 麦	16,500 16,500
新潟県	011 麦 211 非金属鉱物 221 鉄鋼 252 完成自動車 351 化学薬品 421 製造食品 444 その他日用品 451 ゴム製品 461 木製品 501 動植物性製造飼肥料 521 輸送用容器	3,814 3,031 22 32 44 22 18 61 164 48 160 212	新潟	011 麦 211 非金属鉱物 221 鉄鋼 252 完成自動車 351 化学薬品 421 製造食品 444 その他日用品 451 ゴム製品 461 木製品 501 動植物性製造飼肥料 521 輸送用容器	3,814 3,031 22 32 44 22 18 61 164 48 160 212
福井県	031 野菜・果物 051 その他農産品 081 水産品 092 製材 191 石灰石 222 鋼材 241 金属製品 252 完成自動車 256 その他輸送機械 261 産業機械 265 その他機械 271 陶磁器 281 セメント 291 ガラス類 301 窯業品 371 染料・塗料・合成樹脂・その他化学工業品 381 紙・パルプ 411 砂糖 421 製造食品 425 その他食料工業品 443 家具装備品 444 その他日用品 451 ゴム製品	638,294 3,150 1,380 2,430 90 30 810 6,400 71,620 477,820 314 3,600 210 1,530 240 600 90 4,020 1,080 5,130 4,080 450 210 6,600	敦賀	031 野菜・果物 051 その他農産品 081 水産品 092 製材 191 石灰石 222 鋼材 241 金属製品 252 完成自動車 256 その他輸送機械 261 産業機械 265 その他機械 271 陶磁器 281 セメント 291 ガラス類 301 窯業品 371 染料・塗料・合成樹脂・その他化学工業品 381 紙・パルプ 411 砂糖 421 製造食品 425 その他食料工業品 443 家具装備品 444 その他日用品 451 ゴム製品	638,294 3,150 1,380 2,430 90 30 810 6,400 71,620 477,820 314 3,600 210 1,530 240 600 90 4,020 1,080 5,130 4,080 450 210 6,600

国・地域 都道府県	品 種	貨物量 (トン)	最終船卸港	品 種	貨物量 (トン)
	461 木製品 481 金属くず 501 動植物性製造飼肥料 511 廃棄物 521 輸送用容器 531 取合せ品	1,980 180 3,720 270 18,930 21,330		461 木製品 481 金属くず 501 動植物性製造飼肥料 511 廃棄物 521 輸送用容器 531 取合せ品	1,980 180 3,720 270 18,930 21,330
静岡県	011 麦 022 とうもろこし	5,058 2,058 3,000	清水 大井川	022 とうもろこし 011 麦	3,000 2,058
愛知県	512 廃土砂	2,450 2,450	名古屋	512 廃土砂	2,450 2,450
大阪府	011 麦 512 廃土砂	7,173 5,623 1,550	大阪	011 麦 512 廃土砂	7,173 5,623 1,550
兵庫県	011 麦 023 豆類 531 取合せ品 541 分類不能のもの	15,186 4,630 700 9,824 32	神戸 姫路	011 麦 531 取合せ品 541 分類不能のもの 023 豆類	14,486 4,630 9,824 32 700 700
岡山県	011 麦 023 豆類 051 その他農産品 161 砂利・砂	15,614 10,845 2,100 1,730 939	水島 岡山	011 麦 023 豆類 051 その他農産品 011 麦 161 砂利・砂	14,445 10,615 2,100 1,730 230 939
広島県	011 麦 022 とうもろこし	23,641 15,941 7,700	尾道糸崎 広島	022 とうもろこし 011 麦	7,700 15,941
香川県	011 麦 022 とうもろこし	33,402 32,702 700	坂出	011 麦 022 とうもろこし	33,402 32,702 700
愛媛県	111 木材チップ 491 再利用資材 512 廃土砂	27,850 11,186 13,664 3,000	東予 三島川之江	512 廃土砂 111 木材チップ 491 再利用資材	3,000 11,186 13,664
福岡県	022 とうもろこし 161 砂利・砂 501 動植物性製造飼肥料	105,994 104,800 592 602	北九州 県内諸港	022 とうもろこし 501 動植物性製造飼肥料 161 砂利・砂	105,402 104,800 602 592
長崎県	011 麦 021 米 031 野菜・果物 241 金属製品 256 その他輸送機械 261 産業機械 262 電気機械	126,291 600 3,627 640 2,408 808 788 6,915	長崎 厳原	011 麦 256 その他輸送機械 261 産業機械 021 米 031 野菜・果物	1,442 600 808 34 3,627 640

国・地域 都道府県	品 種	貨物量 (トン)	最終船卸港	品 種	貨物量 (トン)
	371 染料・塗料・合成樹脂・その他化学工業品	1,453	郷ノ浦	262 電気機械	2,506
	421 製造食品	22,596		422 飲料	7,598
	422 飲料	15,002		423 水	6,571
	423 水	11,508		441 衣服・身廻品・はきもの	2,626
	441 衣服・身廻品・はきもの	3,600		531 取合せ品	9,347
	444 その他日用品	4,230			
	501 動植物性製造飼肥料	19,245			24,086
	531 取合せ品	32,871			382
	福江			262 電気機械	382
				421 製造食品	14,377
				422 飲料	3,416
				423 水	4,937
				441 衣服・身廻品・はきもの	974
					62,980
				241 金属製品	2,408
				261 産業機械	681
				262 電気機械	4,027
				371 染料・塗料・合成樹脂・その他化学工業品	1,453
				421 製造食品	8,219
				422 飲料	3,988
				444 その他日用品	4,230
佐世保			501 動植物性製造飼肥料	14,450	
			531 取合せ品	23,524	
				4,795	
			501 動植物性製造飼肥料	4,795	
大島				73	
			261 産業機械	73	
熊本県	00	5,328	八代		4,528
	011 麦	4,121		011 麦	3,321
	501 動植物性製造飼肥料	1,207		501 動植物性製造飼肥料	1,207
			熊本		800
				011 麦	800
大分県	022 とうもろこし	660	大分		602
	501 動植物性製造飼肥料	2,468		501 動植物性製造飼肥料	602
			日出		2,526
				022 とうもろこし	660
			501 動植物性製造飼肥料	1,866	
鹿児島県	011 麦	700	鹿児島		700
	022 とうもろこし	23,900		011 麦	700
	051 その他農産品	602	米之津		26,309
	161 砂利・砂	9,422		022 とうもろこし	23,900
	324 その他石油製品	3,536		501 動植物性製造飼肥料	2,409
	501 動植物性製造飼肥料	9,341	加治木		3,536
				324 その他石油製品	3,536
			鹿屋		2,222
				161 砂利・砂	2,222
			志布志		2,800
				501 動植物性製造飼肥料	2,800
			馬毛島岬		3,354
				161 砂利・砂	3,354
		谷山		8,580	
			051 その他農産品	602	
			161 砂利・砂	3,846	
			501 動植物性製造飼肥料	4,132	
沖縄県		1,487,757	那覇		1,487,022

国・地域 都道府県	品 種	貨物量 (トン)	最終船卸港	品 種	貨物量 (トン)
	011 麦	10,523		011 麦	10,523
	024 その他雑穀	3,233		024 その他雑穀	3,233
	091 原木	7,579		091 原木	7,579
	092 製材	2,222		092 製材	2,222
	161 砂利・砂	1,735		161 砂利・砂	1,000
	222 鋼材	161,017		222 鋼材	161,017
	241 金属製品	40,436		241 金属製品	40,436
	252 完成自動車	184,870		252 完成自動車	184,870
	261 産業機械	951		261 産業機械	951
	262 電気機械	38,411		262 電気機械	38,411
	281 セメント	1,891		281 セメント	1,891
	301 窯業品	10,114		301 窯業品	10,114
	371 染料・塗料・合成樹脂・その他化学工業品	44,294		371 染料・塗料・合成樹脂・その他化学工業品	44,294
	381 紙・パルプ	18,348		381 紙・パルプ	18,348
	421 製造食品	174,834		421 製造食品	174,834
	422 飲料	170,730		422 飲料	170,730
	441 衣服・身廻品・はきもの	64		441 衣服・身廻品・はきもの	64
	442 文房具・運動娯楽用品・楽器	64		442 文房具・運動娯楽用品・楽器	64
	444 その他日用品	166,487		444 その他日用品	166,487
	461 木製品	47,775		461 木製品	47,775
	501 動植物性製造飼肥料	14,256		501 動植物性製造飼肥料	14,256
	521 輸送用容器	4,246		521 輸送用容器	4,246
	531 取合せ品	383,677		531 取合せ品	383,677
			石垣		735
				161 砂利・砂	735
その他		120,402	海上		118,208
	011 麦	2,194		423 水	118,208
	423 水	118,208	県外諸港		2,194
				011 麦	2,194
韓国		706,620	クンサン(群山)		23,483
	051 その他農産品	1,656		481 金属くず	23,483
	071 その他畜産品	1,104			
	081 水産品	3,696	インチョン(仁川)		4,414
	091 原木	64		081 水産品	64
	092 製材	1,376		091 原木	64
	101 樹脂類	128		092 製材	89
	151 金属鉱	1,536		161 砂利・砂	88
	161 砂利・砂	152		211 非金属鉱物	12
	162 石材	454		261 産業機械	274
	211 非金属鉱物	1,550		262 電気機械	192
	221 鉄鋼	576		263 測量・光学・医療用機械	168
	222 鋼材	603		371 染料・塗料・合成樹脂・その他化学工業品	90
	231 非鉄金属	4,231		381 紙・パルプ	128
	241 金属製品	767		421 製造食品	177
	252 完成自動車	248,918		441 衣服・身廻品・はきもの	231
	253 その他輸送用車輛	308		443 家具装備品	134
	254 二輪自動車	7,571		444 その他日用品	304
	255 自動車部品	18,633		491 再利用資材	32
	256 その他輸送機械	387		511 廃棄物	767
	261 産業機械	34,666		521 輸送用容器	1,312
	262 電気機械	5,053		531 取合せ品	288
	263 測量・光学・医療用機械	1,983			
	301 窯業品	3,800	クワンヤン(光陽)		21,552
	351 化学薬品	19,329		211 非金属鉱物	512
	361 化学肥料	1,758		254 二輪自動車	32
	371 染料・塗料・合成樹脂・その他化学工業品	26,327		351 化学薬品	32
	381 紙・パルプ	909		371 染料・塗料・合成樹脂・その他化学工業品	344
	391 糸及び紡績半製品	1,787		381 紙・パルプ	23
	401 その他繊維工業品	56		451 ゴム製品	896
	421 製造食品	9,152		481 金属くず	7,478
	422 飲料	111,625		491 再利用資材	12,145
	423 水	2		501 動植物性製造飼肥料	90
	424 たばこ	268			
	425 その他食料工業品	33	ポーハン(浦項)		5,774
	441 衣服・身廻品・はきもの	1,670		481 金属くず	5,774

国・地域 都道府県	品 種	貨物量 (トン)	最終船卸港	品 種	貨物量 (トン)	
	442 文房具・運動娯楽用品・楽器	2,744	ブサン(釜山)		405,048	
	443 家具装備品	1,714				
	444 その他日用品	9,762		051 その他農産品		106
	451 ゴム製品	33,415		071 その他畜産品		1,104
	461 木製品	18		081 水産品		3,632
	471 その他製造工業品	3,329		092 製材		1,287
	481 金属くず	61,738		101 樹脂類		128
	491 再利用資材	47,811		151 金属鉱		1,536
	501 動植物性製造飼肥料	1,443		161 砂利・砂		64
	511 廃棄物	927		162 石材		454
	521 輸送用容器	13,657		211 非金属鉱物		1,026
	531 取合せ品	17,934		221 鉄鋼		576
				222 鋼材		603
				231 非鉄金属		4,231
				241 金属製品		713
				252 完成自動車		17,245
				253 その他輸送用車輛		308
				254 二輪自動車		7,539
				255 自動車部品		18,326
				256 その他輸送機械		387
				261 産業機械		34,377
				262 電気機械		4,861
				263 測量・光学・医療用機械		1,660
			301 窯業品	3,800		
			351 化学薬品	19,067		
			361 化学肥料	1,758		
			371 染料・塗料・合成樹脂・その他化学工業品	25,733		
			381 紙・パルプ	758		
			391 糸及び紡績半製品	128		
			401 その他繊維工業品	56		
			421 製造食品	8,975		
			422 飲料	111,617		
			423 水	2		
			424 たばこ	221		
			425 その他食料工業品	33		
			441 衣服・身廻品・はきもの	1,439		
			442 文房具・運動娯楽用品・楽器	2,744		
			443 家具装備品	1,580		
			444 その他日用品	9,394		
			451 ゴム製品	32,488		
			461 木製品	18		
			471 その他製造工業品	3,329		
			481 金属くず	15,445		
			491 再利用資材	35,634		
			501 動植物性製造飼肥料	1,336		
			511 廃棄物	160		
			521 輸送用容器	12,335		
			531 取合せ品	16,835		
			ウルサン(蔚山)	1,659		
				391 糸及び紡績半製品	1,659	
			ピョンテク(平沢)	242,474		
				051 その他農産品	1,550	
				252 完成自動車	231,410	
				444 その他日用品	64	
				481 金属くず	9,450	
			ブサン新港(釜山新港)	2,216		
				241 金属製品	54	
				252 完成自動車	263	
				255 自動車部品	307	
				261 産業機械	15	
				263 測量・光学・医療用機械	155	
				351 化学薬品	230	
				371 染料・塗料・合成樹脂・その他化学工業品	160	
				422 飲料	8	
				424 たばこ	47	
				451 ゴム製品	31	

国・地域 都道府県	品 種	貨物量 (トン)	最終船卸港	品 種	貨物量 (トン)
				481 金属くず	108
				501 動植物性製造飼肥料	17
				521 輸送用容器	10
				531 取合せ品	811
台湾		646,780	カオシュン(高雄)		76,973
	021 米	24		031 野菜・果物	2,149
	023 豆類	96		071 その他畜産品	166
	024 その他雑穀	65		081 水産品	2,120
	031 野菜・果物	3,032		161 砂利・砂	32
	051 その他農産品	2,000		211 非金属鉱物	52
	071 その他畜産品	3,264		222 鋼材	167
	081 水産品	4,455		231 非鉄金属	3,169
	091 原木	32		241 金属製品	392
	092 製材	22		252 完成自動車	704
	101 樹脂類	32		253 その他輸送用車輛	429
	161 砂利・砂	32		255 自動車部品	175
	162 石材	359		261 産業機械	39,288
	211 非金属鉱物	465		262 電気機械	450
	222 鋼材	231		341 石炭製品	72
	231 非鉄金属	11,101		351 化学薬品	5,185
	241 金属製品	2,483		361 化学肥料	164
	252 完成自動車	232,119		371 染料・塗料・合成樹脂・その他化学工業品	9,839
	253 その他輸送用車輛	429		381 紙・パルプ	991
	254 二輪自動車	2,866		421 製造食品	1,228
	255 自動車部品	861		422 飲料	263
	256 その他輸送機械	128		423 水	32
	261 産業機械	72,366		441 衣服・身廻品・はきもの	239
	262 電気機械	5,282		442 文房具・運動娯楽用品・楽器	276
	264 事務用機器	64		443 家具装備品	156
	265 その他機械	128		444 その他日用品	175
	271 陶磁器	78		451 ゴム製品	254
	291 ガラス類	172		461 木製品	288
	301 窯業品	521		471 その他製造工業品	97
	341 石炭製品	72		481 金属くず	538
	351 化学薬品	11,982		491 再利用資材	6,392
	361 化学肥料	278		501 動植物性製造飼肥料	142
	371 染料・塗料・合成樹脂・その他化学工業品	31,589		521 輸送用容器	232
	381 紙・パルプ	16,055		531 取合せ品	1,117
	411 砂糖	191			
	421 製造食品	25,539	キールン(基隆)		83,887
	422 飲料	73,160		023 豆類	96
	423 水	885		024 その他雑穀	16
	425 その他食料工業品	184		031 野菜・果物	236
	431 がん具	32		051 その他農産品	554
	441 衣服・身廻品・はきもの	1,305		071 その他畜産品	256
	442 文房具・運動娯楽用品・楽器	1,160		081 水産品	1,021
	443 家具装備品	2,028		101 樹脂類	32
	444 その他日用品	1,643		162 石材	192
	451 ゴム製品	7,694		211 非金属鉱物	119
	461 木製品	792		231 非鉄金属	69
	471 その他製造工業品	413		241 金属製品	1,641
	481 金属くず	10,585		252 完成自動車	96
	491 再利用資材	101,561		254 二輪自動車	1,097
	501 動植物性製造飼肥料	836		256 その他輸送機械	128
	521 輸送用容器	6,378		261 産業機械	4,968
	531 取合せ品	9,711		262 電気機械	498
				264 事務用機器	64
				265 その他機械	128
				301 窯業品	266
				351 化学薬品	2,333
				361 化学肥料	38
				371 染料・塗料・合成樹脂・その他化学工業品	3,385
				381 紙・パルプ	8,968
				421 製造食品	11,787
				422 飲料	11,484
				423 水	615
				425 その他食料工業品	96
				441 衣服・身廻品・はきもの	476

国・地域 都道府県	品 種	貨物量 (トン)	最終船卸港	品 種	貨物量 (トン)
				442 文房具・運動娯楽用品・楽器	210
				443 家具装備品	1,199
				444 その他日用品	747
				451 ゴム製品	2,646
				461 木製品	131
				471 その他製造工業品	81
				491 再利用資材	19,321
				501 動植物性製造飼肥料	554
				521 輸送用容器	4,676
				531 取合せ品	3,663
			タイチユン(台中)		93,566
				031 野菜・果物	20
				051 その他農産品	1,385
				162 石材	128
				211 非金属鉱物	208
				222 鋼材	64
				231 非鉄金属	2,927
				252 完成自動車	19
				255 自動車部品	172
				261 産業機械	5,629
				262 電気機械	1,424
				291 ガラス類	105
				351 化学薬品	898
				361 化学肥料	76
				371 染料・塗料・合成樹脂・その他化学工業品	4,823
				381 紙・パルプ	840
				411 砂糖	191
				421 製造食品	177
				422 飲料	426
				431 がん具	32
				441 衣服・身廻品・はきもの	551
				443 家具装備品	42
				444 その他日用品	296
				451 ゴム製品	4,228
				461 木製品	61
				481 金属くず	6,761
				491 再利用資材	61,898
				521 輸送用容器	102
				531 取合せ品	83
			台北(淡水新港)		392,354
				021 米	24
				024 その他雑穀	49
				031 野菜・果物	627
				051 その他農産品	61
				071 その他畜産品	2,842
				081 水産品	1,314
				091 原木	32
				092 製材	22
				162 石材	39
				211 非金属鉱物	86
				231 非鉄金属	4,936
				241 金属製品	450
				252 完成自動車	231,300
				254 二輪自動車	1,769
				255 自動車部品	514
				261 産業機械	22,481
				262 電気機械	2,910
				271 陶磁器	78
				291 ガラス類	67
				301 窯業品	255
				351 化学薬品	3,566
				371 染料・塗料・合成樹脂・その他化学工業品	13,542
				381 紙・パルプ	5,256
				421 製造食品	12,347
				422 飲料	60,987
				423 水	238
				425 その他食料工業品	88

国・地域 都道府県	品 種	貨物量 (トン)	最終船卸港	品 種	貨物量 (トン)
				441 衣服・身廻品・はきもの	39
				442 文房具・運動娯楽用品・楽器	674
				443 家具装備品	631
				444 その他日用品	425
				451 ゴム製品	566
				461 木製品	312
				471 その他製造工業品	235
				481 金属くず	3,286
				491 再利用資材	13,950
				501 動植物性製造飼肥料	140
				521 輸送用容器	1,368
				531 取合せ品	4,848
中国		3,546,858	ペイハイ(北海)		76
	031 野菜・果物	729		264 事務用機器	76
	051 その他農産品	1,230			
	071 その他畜産品	128	コワンチョウ(広州)		102
	081 水産品	160		262 電気機械	55
	091 原木	120		531 取合せ品	47
	092 製材	8,000			
	101 樹脂類	309	チーワン(赤湾)		32
	151 金属鉱	1,255		371 染料・塗料・合成樹脂・その他化学工業品	32
	162 石材	280			
	211 非金属鉱物	831	チョンチン(重慶)		1,777
	221 鉄鋼	223		261 産業機械	784
	222 鋼材	3,077		371 染料・塗料・合成樹脂・その他化学工業品	150
	231 非鉄金属	8,076		443 家具装備品	756
	241 金属製品	21,645		471 その他製造工業品	32
	252 完成自動車	3,087,825		521 輸送用容器	55
	254 二輪自動車	1,143			
	255 自動車部品	13,405	ダーリエン(大連)		524,883
	256 その他輸送機械	68		031 野菜・果物	20
	261 産業機械	46,417		051 その他農産品	27
	262 電気機械	8,514		081 水産品	160
	263 測量・光学・医療用機械	6,218		092 製材	192
	264 事務用機器	296		222 鋼材	1,354
	271 陶磁器	930		231 非鉄金属	128
	301 窯業品	2,519		241 金属製品	224
	321 その他の石油	22		252 完成自動車	507,140
	324 その他石油製品	32		255 自動車部品	2,080
	351 化学薬品	44,188		261 産業機械	2,725
	361 化学肥料	4,328		262 電気機械	846
	371 染料・塗料・合成樹脂・その他化学工業品	120,717		351 化学薬品	144
	381 紙・パルプ	4,992		371 染料・塗料・合成樹脂・その他化学工業品	2,118
	401 その他繊維工業品	959		401 その他繊維工業品	34
	421 製造食品	8,363		421 製造食品	256
	422 飲料	34,972		422 飲料	378
	423 水	310		423 水	172
	424 たばこ	22		424 たばこ	22
	425 その他食料工業品	1,003		441 衣服・身廻品・はきもの	138
	431 がん具	111		442 文房具・運動娯楽用品・楽器	179
	441 衣服・身廻品・はきもの	7,027		443 家具装備品	703
	442 文房具・運動娯楽用品・楽器	5,449		451 ゴム製品	32
	443 家具装備品	9,798		461 木製品	123
	444 その他日用品	1,884		501 動植物性製造飼肥料	1,824
	451 ゴム製品	25,122		521 輸送用容器	1,489
	461 木製品	4,121		531 取合せ品	2,375
	471 その他製造工業品	6,063			
	481 金属くず	11,624	トンコアン(東莞)		108
	491 再利用資材	9,876		351 化学薬品	19
	501 動植物性製造飼肥料	2,643		371 染料・塗料・合成樹脂・その他化学工業品	57
	521 輸送用容器	9,051		531 取合せ品	32
	531 取合せ品	20,655			
	541 分類不能のもの	128	フーチョウ(福州)		349
				031 野菜・果物	9
				262 電気機械	273
				351 化学薬品	39
				371 染料・塗料・合成樹脂・その他化学工業品	28

国・地域 都道府県	品 種	貨物量 (トン)	最終船卸港	品 種	貨物量 (トン)
			ハイコウ(海口)		32
				264 事務用機器	32
			ワンポア(黄埔)		1,447,215
				211 非金属鉱物	64
				241 金属製品	64
				252 完成自動車	1,434,500
				255 自動車部品	288
				261 産業機械	92
				262 電気機械	92
				351 化学薬品	1,887
				361 化学肥料	64
				371 染料・塗料・合成樹脂・その他化学工業品	9,004
				423 水	96
				443 家具装備品	32
				444 その他日用品	32
				451 ゴム製品	850
				531 取合せ品	22
				541 分類不能のもの	128
			テウチャン(九江)		423
				261 産業機械	416
				521 輸送用容器	7
			リエンユンカン(連雲港)		8,997
				101 樹脂類	63
				241 金属製品	39
				252 完成自動車	4,988
				255 自動車部品	604
				271 陶磁器	78
				351 化学薬品	2,793
				371 染料・塗料・合成樹脂・その他化学工業品	42
				441 衣服・身廻品・はきもの	39
				443 家具装備品	13
				531 取合せ品	338
			ナンキン(南京)		3,222
				261 産業機械	433
				262 電気機械	975
				263 測量・光学・医療用機械	4
				351 化学薬品	1,115
				371 染料・塗料・合成樹脂・その他化学工業品	643
				401 その他繊維工業品	20
				441 衣服・身廻品・はきもの	32
			ナントン(南通)		49
				261 産業機械	7
				421 製造食品	42
			ニンポー(寧波),テウウシヤン(舟山)		51,753
				031 野菜・果物	51
				051 その他農産品	1,098
				101 樹脂類	150
				151 金属鉱	1,191
				222 鋼材	92
				231 非鉄金属	3,637
				241 金属製品	9,723
				252 完成自動車	59
				254 二輪自動車	9
				255 自動車部品	322
				261 産業機械	1,548
				262 電気機械	32
				351 化学薬品	352
				371 染料・塗料・合成樹脂・その他化学工業品	11,210
				381 紙・パルプ	110
				421 製造食品	1,193
				422 飲料	143
				425 その他食料工業品	779
				431 がん具	34

国・地域 都道府県	品 種	貨物量 (トン)	最終船卸港	品 種	貨物量 (トン)
				441 衣服・身廻品・はきもの	124
				442 文房具・運動娯楽用品・楽器	1,304
				443 家具装備品	477
				444 その他日用品	198
				451 ゴム製品	1,608
				471 その他製造工業品	384
				481 金属くず	9,532
				491 再利用資材	3,364
				521 輸送用容器	122
				531 取合せ品	2,907
			デンタオ(青島)		70,450
				031 野菜・果物	635
				051 その他農産品	96
				092 製材	7,680
				222 鋼材	192
				241 金属製品	1,644
				252 完成自動車	11,968
				255 自動車部品	988
				261 産業機械	4,228
				262 電気機械	684
				301 窯業品	80
				321 その他の石油	22
				351 化学薬品	6,791
				361 化学肥料	4,264
				371 染料・塗料・合成樹脂・その他化学工業品	15,955
				381 紙・パルプ	32
				401 その他繊維工業品	14
				421 製造食品	151
				422 飲料	705
				425 その他食料工業品	128
				431 がん具	11
				441 衣服・身廻品・はきもの	1,142
				442 文房具・運動娯楽用品・楽器	156
				443 家具装備品	395
				444 その他日用品	412
				451 ゴム製品	6,234
				461 木製品	33
				481 金属くず	248
				491 再利用資材	2,768
				501 動植物性製造飼肥料	357
				521 輸送用容器	532
				531 取合せ品	1,905
			リザオ(日照)		64
				421 製造食品	64
			シャンハイ(上海)		808,291
				031 野菜・果物	14
				051 その他農産品	9
				071 その他畜産品	128
				092 製材	64
				101 樹脂類	96
				211 非金属鉱物	127
				222 鋼材	286
				231 非鉄金属	4
				241 金属製品	1,292
				252 完成自動車	640,742
				254 二輪自動車	111
				255 自動車部品	5,715
				256 その他輸送機械	62
				261 産業機械	22,564
				262 電気機械	2,733
				263 測量・光学・医療用機械	6,118
				271 陶磁器	63
				301 窯業品	1,472
				351 化学薬品	23,828
				371 染料・塗料・合成樹脂・その他化学工業品	36,710
				381 紙・パルプ	4,594

国・地域 都道府県	品 種	貨物量 (トン)	最終船卸港	品 種	貨物量 (トン)
				401 その他繊維工業品	891
				421 製造食品	3,480
				422 飲料	24,173
				423 水	42
				425 その他食料工業品	32
				441 衣服・身廻品・はきもの	3,453
				442 文房具・運動娯楽用品・楽器	1,404
				443 家具装備品	3,551
				444 その他日用品	245
				451 ゴム製品	8,434
				461 木製品	451
				471 その他製造工業品	2,588
				491 再利用資材	1,192
				501 動植物性製造飼肥料	2
				521 輸送用容器	2,511
				531 取合せ品	9,110
			シェコウ(蛇口)		30,719
				211 非金属鉱物	640
				222 鋼材	35
				231 非鉄金属	512
				241 金属製品	4,602
				252 完成自動車	704
				254 二輪自動車	32
				255 自動車部品	188
				261 産業機械	5,174
				262 電気機械	144
				351 化学薬品	1,966
				371 染料・塗料・合成樹脂・その他化学工業品	10,949
				421 製造食品	412
				422 飲料	677
				441 衣服・身廻品・はきもの	1,557
				442 文房具・運動娯楽用品・楽器	1,832
				443 家具装備品	155
				471 その他製造工業品	97
				491 再利用資材	160
				521 輸送用容器	126
				531 取合せ品	757
			スフトウ(仙頭)		96
				261 産業機械	96
			タイツァン(太倉)		30,571
				091 原木	120
				222 鋼材	758
				241 金属製品	85
				255 自動車部品	734
				261 産業機械	632
				262 電気機械	1,392
				263 測量・光学・医療用機械	96
				351 化学薬品	1,167
				371 染料・塗料・合成樹脂・その他化学工業品	19,928
				441 衣服・身廻品・はきもの	96
				443 家具装備品	90
				461 木製品	3,214
				471 その他製造工業品	64
				491 再利用資材	104
				521 輸送用容器	2,059
				531 取合せ品	32
			ウェイハイ(威海)		1,096
				261 産業機械	13
				262 電気機械	13
				371 染料・塗料・合成樹脂・その他化学工業品	437
				421 製造食品	128
				422 飲料	5
				441 衣服・身廻品・はきもの	98
				444 その他日用品	222
				531 取合せ品	180

国・地域 都道府県	品 種	貨物量 (トン)	最終船卸港	品 種	貨物量 (トン)
			ウエンチョウ(温州)		448
				371 染料・塗料・合成樹脂・その他化学工業品	448
			ウーハン(武漢)		350
				255 自動車部品	96
				261 産業機械	64
				264 事務用機器	156
				422 飲料	34
			シアメン(廈門)		4,793
				162 石材	190
				241 金属製品	33
				261 産業機械	10
				262 電気機械	81
				351 化学薬品	458
				371 染料・塗料・合成樹脂・その他化学工業品	2,608
				421 製造食品	36
				422 飲料	52
				442 文房具・運動娯楽用品・楽器	22
				443 家具装備品	10
				444 その他日用品	22
				451 ゴム製品	265
				471 その他製造工業品	96
				491 再利用資材	809
				531 取合せ品	101
			ティエンジンシンガン(天津新港)		541,144
				092 製材	64
				221 鉄鋼	223
				222 鋼材	360
				231 非鉄金属	2,454
				241 金属製品	3,358
				252 完成自動車	487,724
				254 二輪自動車	991
				255 自動車部品	308
				256 その他輸送機械	6
				261 産業機械	5,168
				262 電気機械	397
				271 陶磁器	718
				301 窯業品	914
				324 その他石油製品	32
				351 化学薬品	2,305
				371 染料・塗料・合成樹脂・その他化学工業品	8,557
				381 紙・パルプ	256
				421 製造食品	1,842
				422 飲料	8,719
				431 がん具	66
				441 衣服・身廻品・はきもの	178
				442 文房具・運動娯楽用品・楽器	552
				443 家具装備品	832
				444 その他日用品	508
				451 ゴム製品	6,574
				461 木製品	268
				471 その他製造工業品	2,418
				481 金属くず	1,054
				491 再利用資材	925
				501 動植物性製造飼肥料	460
				521 輸送用容器	959
				531 取合せ品	1,954
			イエントイ(煙台)		1,543
				241 金属製品	64
				262 電気機械	443
				351 化学薬品	320
				371 染料・塗料・合成樹脂・その他化学工業品	64
				421 製造食品	96
				422 飲料	53
				441 衣服・身廻品・はきもの	140

国・地域 都道府県	品 種	貨物量 (トン)	最終船卸港	品 種	貨物量 (トン)
				443 家具装備品	78
				461 木製品	32
				521 輸送用容器	157
				531 取合せ品	96
			イエンティエン(塩田)		89
				301 窯業品	42
				371 染料・塗料・合成樹脂・その他化学工業品	32
				521 輸送用容器	15
			チャンテアガン(張家港)		1,168
				255 自動車部品	33
				261 産業機械	33
				371 染料・塗料・合成樹脂・その他化学工業品	26
				521 輸送用容器	980
				531 取合せ品	96
			チャンティアン(瀋江)		43
				351 化学薬品	43
			チェンティアン(中山)		683
				255 自動車部品	540
				261 産業機械	32
				262 電気機械	111
			チューハイ(珠海)		1,565
				231 非鉄金属	113
				262 電気機械	51
				264 事務用機器	32
				301 窯業品	11
				371 染料・塗料・合成樹脂・その他化学工業品	720
				471 その他製造工業品	352
				531 取合せ品	286
			フォーシャン(仏山)		64
				261 産業機械	64
			ジンチョウ		64
				425 その他食料工業品	64
			チアイン(江陰)		191
				351 化学薬品	140
				371 染料・塗料・合成樹脂・その他化学工業品	51
			リエンホワシャン(蓮花山)		2,140
				162 石材	64
				261 産業機械	1,766
				371 染料・塗料・合成樹脂・その他化学工業品	20
				421 製造食品	187
				444 その他日用品	64
				491 再利用資材	39
			ナンハイ(南海)		297
				231 非鉄金属	52
				444 その他日用品	32
				481 金属くず	64
				491 再利用資材	149
			ナンシャー(南沙)		4,332
				255 自動車部品	575
				261 産業機械	112
				262 電気機械	128
				271 陶磁器	32
				351 化学薬品	462
				371 染料・塗料・合成樹脂・その他化学工業品	78
				443 家具装備品	2,473
				444 その他日用品	138
				491 再利用資材	206
				531 取合せ品	128

国・地域 都道府県	品 種	貨物量 (トン)	最終船卸港	品 種	貨物量 (トン)
			シュントー(順徳)		719
				162 石材	26
				261 産業機械	32
				262 電気機械	64
				371 染料・塗料・合成樹脂・その他化学工業品	519
				531 取合せ品	78
			シンホエ(新会)		236
				261 産業機械	64
				351 化学薬品	172
			ヤンチョウ(揚州)		96
				261 産業機械	96
			チャオテン(肇慶)		96
				261 産業機械	96
			ザーブー(乍浦)		33
				422 飲料	33
			シーダオ(石島)		703
				261 産業機械	77
				371 染料・塗料・合成樹脂・その他化学工業品	35
				421 製造食品	456
				441 衣服・身廻品・はきもの	30
				444 その他日用品	11
				471 その他製造工業品	32
				531 取合せ品	62
			ダーチャンワン		47
				261 産業機械	47
			フーメン(虎門)		39
				521 輸送用容器	39
			サンシャン(三山)		900
				231 非鉄金属	512
				271 陶磁器	39
				421 製造食品	20
				443 家具装備品	233
				491 再利用資材	96
			サンシュイ(三水)		82
				481 金属くず	26
				531 取合せ品	56
			ヤンブー(洋浦)		291
				351 化学薬品	187
				371 染料・塗料・合成樹脂・その他化学工業品	104
			諸港		4,397
				151 金属鉱	64
				231 非鉄金属	664
				241 金属製品	517
				255 自動車部品	934
				261 産業機械	44
				371 染料・塗料・合成樹脂・その他化学工業品	192
				451 ゴム製品	1,125
				481 金属くず	700
				491 再利用資材	64
				531 取合せ品	93
中国(ホンコン)		132,329	ホンコン(香港)		132,329
	021 米	77		021 米	77
	031 野菜・果物	9,812		031 野菜・果物	9,812
	051 その他農産品	64		051 その他農産品	64
	071 その他畜産品	10,703		071 その他畜産品	10,703
	081 水産品	3,835		081 水産品	3,835

国・地域 都道府県	品 種	貨物量 (トン)	最終船卸港	品 種	貨物量 (トン)
	131 石炭	32		131 石炭	32
	231 非鉄金属	1,835		231 非鉄金属	1,835
	241 金属製品	384		241 金属製品	384
	252 完成自動車	9,649		252 完成自動車	9,649
	254 二輪自動車	680		254 二輪自動車	680
	255 自動車部品	8,861		255 自動車部品	8,861
	256 その他輸送機械	5		256 その他輸送機械	5
	261 産業機械	9,802		261 産業機械	9,802
	262 電気機械	1,430		262 電気機械	1,430
	264 事務用機器	78		264 事務用機器	78
	301 窯業品	424		301 窯業品	424
	351 化学薬品	3,050		351 化学薬品	3,050
	361 化学肥料	5		361 化学肥料	5
	371 染料・塗料・合成樹脂・その他化学工業品	5,480		371 染料・塗料・合成樹脂・その他化学工業品	5,480
	401 その他繊維工業品	47		401 その他繊維工業品	47
	411 砂糖	96		411 砂糖	96
	421 製造食品	32,624		421 製造食品	32,624
	422 飲料	6,934		422 飲料	6,934
	423 水	71		423 水	71
	425 その他食料工業品	186		425 その他食料工業品	186
	431 がん具	1		431 がん具	1
	441 衣服・身廻品・はきもの	1,639		441 衣服・身廻品・はきもの	1,639
	443 家具装備品	4,045		443 家具装備品	4,045
	444 その他日用品	3,517		444 その他日用品	3,517
	451 ゴム製品	7,162		451 ゴム製品	7,162
	471 その他製造工業品	100		471 その他製造工業品	100
	481 金属くず	953		481 金属くず	953
	491 再利用資材	1,076		491 再利用資材	1,076
	501 動植物性製造飼肥料	812		501 動植物性製造飼肥料	812
	531 取合せ品	6,860		531 取合せ品	6,860
中国(マカオ)		768	マカオ(澳門)		768
	071 その他畜産品	599		071 その他畜産品	599
	421 製造食品	73		421 製造食品	73
	422 飲料	96		422 飲料	96
インドネシア		61,809	バリクパパン		327
	031 野菜・果物	21		222 鋼材	145
	051 その他農産品	128		261 産業機械	182
	071 その他畜産品	32			
	081 水産品	2,716	バタン		1,039
	211 非金属鉱物	86		256 その他輸送機械	68
	222 鋼材	917		351 化学薬品	396
	241 金属製品	550		371 染料・塗料・合成樹脂・その他化学工業品	192
	252 完成自動車	2		521 輸送用容器	383
	253 その他輸送用車輛	192			
	254 二輪自動車	179	ベラワン		1,163
	255 自動車部品	4,579		071 その他畜産品	32
	256 その他輸送機械	68		351 化学薬品	308
	261 産業機械	4,456		371 染料・塗料・合成樹脂・その他化学工業品	138
	262 電気機械	986		521 輸送用容器	475
	264 事務用機器	32		531 取合せ品	210
	301 窯業品	316			
	351 化学薬品	4,345	ピンタン		2,839
	371 染料・塗料・合成樹脂・その他化学工業品	3,645		241 金属製品	550
	421 製造食品	150		491 再利用資材	2,289
	422 飲料	567			
	441 衣服・身廻品・はきもの	838	ジャカルタ		43,837
	443 家具装備品	51		031 野菜・果物	17
	444 その他日用品	40		051 その他農産品	128
	451 ゴム製品	12,435		081 水産品	1,418
	471 その他製造工業品	153		211 非金属鉱物	86
	491 再利用資材	14,322		222 鋼材	772
	501 動植物性製造飼肥料	52		252 完成自動車	2
	521 輸送用容器	4,523		253 その他輸送用車輛	192
	531 取合せ品	5,428		254 二輪自動車	179
				255 自動車部品	1,959
				261 産業機械	3,171
				262 電気機械	986

国・地域 都道府県	品 種	貨物量 (トン)	最終船卸港	品 種	貨物量 (トン)
				264 事務用機器	32
				301 窯業品	316
				351 化学薬品	3,112
				371 染料・塗料・合成樹脂・その他化学工業品	1,669
				421 製造食品	150
				422 飲料	567
				441 衣服・身廻品・はきもの	9
				443 家具装備品	51
				444 その他日用品	8
				451 ゴム製品	12,435
				471 その他製造工業品	121
				491 再利用資材	10,939
				501 動植物性製造飼肥料	52
				521 輸送用容器	3,191
				531 取合せ品	2,275
			ジャンピ		384
				521 輸送用容器	128
				531 取合せ品	256
			バレンバン		1,208
				255 自動車部品	1,184
				261 産業機械	24
			バンジャン		17
				261 産業機械	17
			ポンチアナ		320
				521 輸送用容器	320
			セマラン		702
				081 水産品	121
				255 自動車部品	14
				261 産業機械	326
				351 化学薬品	130
				444 その他日用品	32
				491 再利用資材	79
			スラバヤ		9,973
				031 野菜・果物	4
				081 水産品	1,177
				255 自動車部品	1,422
				261 産業機械	736
				351 化学薬品	399
				371 染料・塗料・合成樹脂・その他化学工業品	1,646
				441 衣服・身廻品・はきもの	829
				471 その他製造工業品	32
				491 再利用資材	1,015
				521 輸送用容器	26
				531 取合せ品	2,687
カンボジア		24,970	コンボンソム		3,272
	031 野菜・果物	152		071 その他畜産品	798
	051 その他農産品	16		252 完成自動車	317
	071 その他畜産品	798		254 二輪自動車	86
	231 非鉄金属	128		255 自動車部品	405
	252 完成自動車	4,656		256 その他輸送機械	476
	254 二輪自動車	2,878		261 産業機械	172
	255 自動車部品	2,452		401 その他繊維工業品	22
	256 その他輸送機械	601		441 衣服・身廻品・はきもの	282
	261 産業機械	1,034		443 家具装備品	29
	262 電気機械	113		444 その他日用品	29
	361 化学肥料	39		451 ゴム製品	592
	371 染料・塗料・合成樹脂・その他化学工業品	83		491 再利用資材	64
	401 その他繊維工業品	22			
	421 製造食品	252	プノンベン		3,985
	441 衣服・身廻品・はきもの	1,666		521 輸送用容器	3,985
	443 家具装備品	601			
	444 その他日用品	4,345	シアヌークヴィル=コンボンソム		17,713

国・地域 都道府県	品 種	貨物量 (トン)	最終船卸港	品 種	貨物量 (トン)
	451 ゴム製品 491 再利用資材 521 輸送用容器 531 取合せ品	715 64 4,077 278		031 野菜・果物 051 その他農産品 231 非鉄金属 252 完成自動車 254 二輪自動車 255 自動車部品 256 その他輸送機械 261 産業機械 262 電気機械 361 化学肥料 371 染料・塗料・合成樹脂・その他化学工業品 421 製造食品 441 衣服・身廻品・はきもの 443 家具装備品 444 その他日用品 451 ゴム製品 521 輸送用容器 531 取合せ品	152 16 128 4,339 2,792 2,047 125 862 113 39 83 252 1,384 572 4,316 123 92 278
シンガポール		49,521	シンガポール		49,521
	023 豆類 031 野菜・果物 071 その他畜産品 081 水産品 121 薪炭 211 非金属鉱物 241 金属製品 252 完成自動車 254 二輪自動車 255 自動車部品 256 その他輸送機械 261 産業機械 262 電気機械 291 ガラス類 351 化学薬品 371 染料・塗料・合成樹脂・その他化学工業品 421 製造食品 422 飲料 423 水 441 衣服・身廻品・はきもの 442 文房具・運動娯楽用品・楽器 443 家具装備品 444 その他日用品 451 ゴム製品 471 その他製造工業品 491 再利用資材 501 動植物性製造飼肥料 521 輸送用容器 531 取合せ品	239 82 697 673 128 4,544 4 1,183 888 4 14 4,329 333 64 810 1,285 5,777 4,243 20 559 41 1,250 156 11,405 1,431 205 12 1,823 7,322		023 豆類 031 野菜・果物 071 その他畜産品 081 水産品 121 薪炭 211 非金属鉱物 241 金属製品 252 完成自動車 254 二輪自動車 255 自動車部品 256 その他輸送機械 261 産業機械 262 電気機械 291 ガラス類 351 化学薬品 371 染料・塗料・合成樹脂・その他化学工業品 421 製造食品 422 飲料 423 水 441 衣服・身廻品・はきもの 442 文房具・運動娯楽用品・楽器 443 家具装備品 444 その他日用品 451 ゴム製品 471 その他製造工業品 491 再利用資材 501 動植物性製造飼肥料 521 輸送用容器 531 取合せ品	239 82 697 673 128 4,544 4 1,183 888 4 14 4,329 333 64 810 1,285 5,777 4,243 20 559 41 1,250 156 11,405 1,431 205 12 1,823 7,322
タイ		231,432	バンコク		22,994
	023 豆類 031 野菜・果物 051 その他農産品 071 その他畜産品 081 水産品 141 鉄鉱石 211 非金属鉱物 222 鋼材 231 非鉄金属 241 金属製品 252 完成自動車 253 その他輸送用車輛 254 二輪自動車 255 自動車部品 256 その他輸送機械 261 産業機械 262 電気機械 263 測量・光学・医療用機械	18 1,074 58 4,822 10,352 106 463 948 16,274 1,846 62,294 128 4,237 9,341 1,118 21,740 3,432 336		023 豆類 051 その他農産品 071 その他畜産品 081 水産品 141 鉄鉱石 211 非金属鉱物 231 非鉄金属 252 完成自動車 254 二輪自動車 255 自動車部品 261 産業機械 262 電気機械 263 測量・光学・医療用機械 301 薬品 351 化学薬品 361 化学肥料 371 染料・塗料・合成樹脂・その他化学工業品 381 紙・パルプ	18 22 527 2,572 106 448 63 387 32 1,629 2,483 160 336 187 2,601 580 1,276 32

国・地域 都道府県	品 種	貨物量 (トン)	最終船卸港	品 種	貨物量 (トン)	
	264 事務用機器	20	レムチャパン	401 その他繊維工業品	192	
	265 その他機械	31		421 製造食品	5,583	
	301 窯業品	187		422 飲料	32	
	324 その他石油製品	181		423 水	64	
	351 化学薬品	8,407		441 衣服・身廻品・はきもの	142	
	361 化学肥料	644		443 家具装備品	36	
	371 染料・塗料・合成樹脂・その他化学工業品	5,181		444 その他日用品	1,037	
	381 紙・パルプ	917		451 ゴム製品	810	
	391 糸及び紡績半製品	2		461 木製品	192	
	401 その他繊維工業品	630		471 その他製造工業品	32	
	421 製造食品	8,083		481 金属くず	64	
	422 飲料	261		501 動植物性製造飼肥料	384	
	423 水	64		531 取合せ品	967	
	425 その他食料工業品	320				
	431 がん具	13			198,837	
	441 衣服・身廻品・はきもの	2,353			031 野菜・果物	1,074
	442 文房具・運動娯楽用品・楽器	16			051 その他農産品	36
	443 家具装備品	8,050			071 その他畜産品	4,295
	444 その他日用品	4,617			081 水産品	4,417
	451 ゴム製品	6,705			211 非金属鉱物	15
	461 木製品	192			222 鋼材	948
	471 その他製造工業品	32			231 非鉄金属	16,211
	481 金属くず	19,267			241 金属製品	1,846
	491 再利用資材	16,507			252 完成自動車	61,907
	501 動植物性製造飼肥料	384			253 その他輸送用車輛	128
	521 輸送用容器	286			254 二輪自動車	4,205
	531 取合せ品	9,495			255 自動車部品	7,712
					256 その他輸送機械	1,118
					261 産業機械	19,257
					262 電気機械	3,272
					264 事務用機器	20
					265 その他機械	31
					324 その他石油製品	181
			351 化学薬品	5,806		
			361 化学肥料	64		
			371 染料・塗料・合成樹脂・その他化学工業品	3,905		
			381 紙・パルプ	885		
			391 糸及び紡績半製品	2		
			401 その他繊維工業品	438		
			421 製造食品	2,500		
			422 飲料	229		
			425 その他食料工業品	320		
			431 がん具	13		
			441 衣服・身廻品・はきもの	2,211		
			442 文房具・運動娯楽用品・楽器	16		
			443 家具装備品	1,776		
			444 その他日用品	3,580		
			451 ゴム製品	5,895		
			481 金属くず	19,203		
			491 再利用資材	16,507		
			521 輸送用容器	286		
			531 取合せ品	8,528		
				9,601		
			081 水産品	3,363		
			443 家具装備品	6,238		
				9,601		
ミャンマー		191	ヤンゴン		191	
	161 砂利・砂	42		161 砂利・砂	42	
	255 自動車部品	117		255 自動車部品	117	
	531 取合せ品	32		531 取合せ品	32	
フィリピン		117,535	バタンガス		1,728	
	031 野菜・果物	4		254 二輪自動車	1,728	
	071 その他畜産品	380				
	081 水産品	2,963	カガヤン		1,267	
	091 原木	80		252 完成自動車	75	
	092 製材	1,450		255 自動車部品	895	
	161 砂利・砂	64		381 紙・パルプ	297	

国・地域 都道府県	品 種	貨物量 (トン)	最終船卸港	品 種	貨物量 (トン)	
	162 石材	25	セブ			
	222 鋼材	78				
	231 非鉄金属	120			081 水産品	32
	241 金属製品	783			231 非鉄金属	44
	252 完成自動車	27,087			241 金属製品	239
	253 その他輸送用車輛	412			252 完成自動車	710
	254 二輪自動車	1,728			253 その他輸送用車輛	195
	255 自動車部品	20,834			255 自動車部品	4,156
	256 その他輸送機械	334			256 その他輸送機械	142
	261 産業機械	11,130			261 産業機械	2,329
	262 電気機械	380			351 化学薬品	895
	263 測量・光学・医療用機械	32			371 染料・塗料・合成樹脂・その他化学工業品	1,008
	271 陶磁器	32			381 紙・パルプ	1,038
	301 窯業品	152			442 文房具・運動娯楽用品・楽器	144
	351 化学薬品	2,561			443 家具装備品	47
	371 染料・塗料・合成樹脂・その他化学工業品	1,753				
	381 紙・パルプ	2,495		ダバオ		10,686
	391 糸及び紡績半製品	104			091 原木	80
	421 製造食品	1,196			252 完成自動車	174
	422 飲料	32			255 自動車部品	7,905
	423 水	32		261 産業機械	61	
	425 その他食料工業品	35		371 染料・塗料・合成樹脂・その他化学工業品	117	
	442 文房具・運動娯楽用品・楽器	197		381 紙・パルプ	1,121	
	443 家具装備品	3,755		443 家具装備品	930	
	444 その他日用品	7,006		444 その他日用品	289	
	451 ゴム製品	900		521 輸送用容器	9	
	461 木製品	269				
	471 その他製造工業品	398	ジェネラルサントス		7,334	
	481 金属くず	128		081 水産品	2,516	
	491 再利用資材	77		161 砂利・砂	64	
	501 動植物性製造飼肥料	32		231 非鉄金属	44	
	521 輸送用容器	18,575		256 その他輸送機械	192	
	531 取合せ品	9,858		261 産業機械	64	
	541 分類不能のもの	64		471 その他製造工業品	110	
			マニラ	531 取合せ品	4,344	
					29,799	
				031 野菜・果物	4	
				071 その他畜産品	336	
				081 水産品	415	
				092 製材	64	
				231 非鉄金属	22	
				241 金属製品	544	
				252 完成自動車	746	
				253 その他輸送用車輛	27	
				255 自動車部品	7,839	
				261 産業機械	3,578	
				262 電気機械	96	
				263 測量・光学・医療用機械	32	
				271 陶磁器	32	
				301 窯業品	39	
				351 化学薬品	1,526	
				371 染料・塗料・合成樹脂・その他化学工業品	225	
				381 紙・パルプ	39	
				421 製造食品	1,148	
				422 飲料	32	
				423 水	32	
				442 文房具・運動娯楽用品・楽器	53	
				443 家具装備品	1,480	
				444 その他日用品	6,650	
				451 ゴム製品	264	
				471 その他製造工業品	288	
				481 金属くず	128	
				491 再利用資材	77	
				501 動植物性製造飼肥料	32	
				521 輸送用容器	477	
				531 取合せ品	3,510	
				541 分類不能のもの	64	

国・地域 都道府県	品 種	貨物量 (トン)	最終船卸港	品 種	貨物量 (トン)
			スービックベイ	162 石材 222 鋼材 252 完成自動車 253 その他輸送用車輛 255 自動車部品 261 産業機械 262 電気機械 371 染料・塗料・合成樹脂・その他化学工業品 391 糸及び紡績半製品 461 木製品 521 輸送用容器	29,297 25 78 25,382 190 39 2,706 284 231 104 216 42
			トレド/セブ	261 産業機械	2,257 2,257
			マニラサウスハーバー	071 その他畜産品 092 製材 231 非鉄金属 261 産業機械 301 窯業品 351 化学薬品 371 染料・塗料・合成樹脂・その他化学工業品 421 製造食品 425 その他食料工業品 443 家具装備品 444 その他日用品 451 ゴム製品 461 木製品 521 輸送用容器 531 取合せ品	24,188 44 1,386 10 135 113 140 172 48 35 1,298 67 636 53 18,047 2,004
ブルネイ	081 水産品 092 製材 252 完成自動車 451 ゴム製品	715 31 242 38 404	ムアラ	081 水産品 092 製材 252 完成自動車 451 ゴム製品	715 31 242 38 404
マレーシア	023 豆類 031 野菜・果物 051 その他農産品 071 その他畜産品 081 水産品 101 樹脂類 151 金属鉱 222 鋼材 231 非鉄金属 241 金属製品 251 鉄道車輛 252 完成自動車 253 その他輸送用車輛 254 二輪自動車 255 自動車部品 256 その他輸送機械 261 産業機械 262 電気機械 263 測量・光学・医療用機械 281 セメント 291 ガラス類 301 窯業品 341 石炭製品 351 化学薬品 361 化学肥料 371 染料・塗料・合成樹脂・その他化学工業品 381 紙・パルプ 391 糸及び紡績半製品 401 その他繊維工業品	238,217 7 48 59 32 3,633 615 192 2,756 33,825 4,423 64 9,271 60 1,846 45,297 508 18,434 1,774 41 96 570 73 210 2,818 144 18,209 593 64 520	ピンツロー クタキナバル クアンタン クチン ミーリ	081 水産品 231 非鉄金属 261 産業機械 081 水産品 252 完成自動車 255 自動車部品 261 産業機械 451 ゴム製品 361 化学肥料 051 その他農産品 081 水産品 253 その他輸送用車輛 255 自動車部品 261 産業機械 262 電気機械 371 染料・塗料・合成樹脂・その他化学工業品 441 衣服・身廻品・はきもの 443 家具装備品 444 その他日用品 261 産業機械	571 57 50 464 25 612 39 572 64 144 144 1,522 59 306 32 117 87 197 307 64 341 12 64

国・地域 都道府県	品 種	貨物量 (トン)	最終船卸港	品 種	貨物量 (トン)
	411 砂糖	637	パシールグダン		10,403
	421 製造食品	3,445		081 水産品	1,137
	422 飲料	389		255 自動車部品	85
	425 その他食料工業品	23		261 産業機械	2,193
	441 衣服・身廻品・はきもの	10,043		262 電気機械	83
	442 文房具・運動娯楽用品・楽器	282		371 染料・塗料・合成樹脂・その他化学工業品	2,907
	443 家具装備品	586		381 紙・パルプ	130
	444 その他日用品	244		401 その他繊維工業品	43
	451 ゴム製品	14,154		411 砂糖	527
	471 その他製造工業品	408		421 製造食品	326
	481 金属くず	7,748		441 衣服・身廻品・はきもの	2,684
	491 再利用資材	40,458		443 家具装備品	23
	501 動植物性製造飼肥料	23		444 その他日用品	25
	511 廃棄物	7,407		451 ゴム製品	181
	521 輸送用容器	3,056		501 動植物性製造飼肥料	23
	531 取合せ品	3,132		531 取合せ品	36
				ペナン	14,701
			081 水産品	1,130	
			231 非鉄金属	218	
			252 完成自動車	30	
			254 二輪自動車	1,720	
			255 自動車部品	1,009	
			256 その他輸送機械	2	
			261 産業機械	336	
			262 電気機械	64	
			291 ガラス類	570	
			341 石炭製品	210	
			351 化学薬品	7	
			371 染料・塗料・合成樹脂・その他化学工業品	714	
			381 紙・パルプ	225	
			422 飲料	32	
			441 衣服・身廻品・はきもの	959	
			442 文房具・運動娯楽用品・楽器	64	
			443 家具装備品	222	
			444 その他日用品	14	
			471 その他製造工業品	160	
			481 金属くず	156	
			491 再利用資材	5,060	
			521 輸送用容器	1,543	
			531 取合せ品	256	
			ポートケラン	206,877	
			023 豆類	7	
			031 野菜・果物	48	
			071 その他畜産品	32	
			081 水産品	978	
			101 樹脂類	615	
			151 金属鉱	192	
			222 鋼材	2,756	
			231 非鉄金属	33,557	
			241 金属製品	4,423	
			251 鉄道車輛	64	
			252 完成自動車	8,552	
			253 その他輸送用車輛	28	
			254 二輪自動車	126	
			255 自動車部品	43,699	
			256 その他輸送機械	506	
			261 産業機械	14,319	
			262 電気機械	189	
			263 測量・光学・医療用機械	41	
			281 セメント	96	
			301 窯業品	73	
			351 化学薬品	2,811	
			371 染料・塗料・合成樹脂・その他化学工業品	14,281	
			381 紙・パルプ	238	
			391 糸及び紡績半製品	64	
			401 その他繊維工業品	477	
			411 砂糖	110	

国・地域 都道府県	品 種	貨物量 (トン)	最終船卸港	品 種	貨物量 (トン)
				421 製造食品	3,119
				422 飲料	357
				425 その他食料工業品	23
				441 衣服・身廻品・はきもの	6,218
				442 文房具・運動娯楽用品・楽器	218
				444 その他日用品	141
				451 ゴム製品	13,521
				471 その他製造工業品	248
				481 金属くず	7,592
				491 再利用資材	35,398
				511 廃棄物	7,407
				521 輸送用容器	1,513
				531 取合せ品	2,840
			シブ		2,060
				252 完成自動車	77
				255 自動車部品	348
				261 産業機械	399
				262 電気機械	1,236
			タワウ		65
				441 衣服・身廻品・はきもの	65
			タンジュンペレパス		498
				262 電気機械	5
				441 衣服・身廻品・はきもの	53
				444 その他日用品	52
				451 ゴム製品	388
ベトナム		478,925	ダナン		8,479
	023 豆類	323		081 水産品	1,286
	031 野菜・果物	107		221 鉄鋼	116
	051 その他農産品	316		222 鋼材	156
	071 その他畜産品	1,245		241 金属製品	26
	081 水産品	25,661		262 電気機械	358
	091 原木	55		351 化学薬品	916
	092 製材	222		451 ゴム製品	1,176
	121 薪炭	128		491 再利用資材	4,445
	161 砂利・砂	24			
	211 非金属鉱物	352	ハイフォン		190,184
	221 鉄鋼	116		023 豆類	298
	222 鋼材	348		031 野菜・果物	45
	231 非鉄金属	1,006		051 その他農産品	316
	241 金属製品	872		071 その他畜産品	1,053
	252 完成自動車	107		081 水産品	7,654
	253 その他輸送用車輛	1,045		091 原木	32
	254 二輪自動車	611		092 製材	128
	255 自動車部品	13,921		222 鋼材	101
	256 その他輸送機械	26		231 非鉄金属	647
	261 産業機械	54,205		241 金属製品	430
	262 電気機械	1,747		253 その他輸送用車輛	580
	263 測量・光学・医療用機械	273		254 二輪自動車	276
	265 その他機械	16		255 自動車部品	3,983
	301 薬品	320		261 産業機械	28,086
	351 化学薬品	10,247		262 電気機械	551
	361 化学肥料	4,408		263 測量・光学・医療用機械	17
	371 染料・塗料・合成樹脂・その他化学工業品	18,789		301 薬品	42
	381 紙・パルプ	3,443		351 化学薬品	4,230
	401 その他繊維工業品	241		361 化学肥料	266
	421 製造食品	11,616		371 染料・塗料・合成樹脂・その他化学工業品	12,489
	422 飲料	192		381 紙・パルプ	370
	425 その他食料工業品	576		401 その他繊維工業品	45
	441 衣服・身廻品・はきもの	1,963		421 製造食品	1,549
	442 文房具・運動娯楽用品・楽器	2,224		422 飲料	32
	443 家具装備品	963		441 衣服・身廻品・はきもの	1,540
	444 その他日用品	1,884		442 文房具・運動娯楽用品・楽器	2,224
	451 ゴム製品	5,043		443 家具装備品	453
	461 木製品	137		444 その他日用品	1,199
	471 その他製造工業品	225		451 ゴム製品	1,985

国・地域 都道府県	品 種	貨物量 (トン)	最終船卸港	品 種	貨物量 (トン)
	481 金属くず	91,493		481 金属くず	428
	491 再利用資材	189,703		491 再利用資材	99,716
	501 動植物性製造飼肥料	3,696		501 動植物性製造飼肥料	320
	521 輸送用容器	21,977		521 輸送用容器	14,609
	531 取合せ品	7,059		531 取合せ品	4,490
			ホーチミン及びカトライ		185,974
				023 豆類	25
				031 野菜・果物	62
				071 その他畜産品	192
				081 水産品	15,917
				091 原木	23
				092 製材	94
				121 薪炭	128
				161 砂利・砂	24
				211 非金属鉱物	352
				222 鋼材	91
				231 非鉄金属	359
				241 金属製品	416
				252 完成自動車	107
				253 その他輸送用車輛	465
				254 二輪自動車	335
				255 自動車部品	9,938
				256 その他輸送機械	26
				261 産業機械	26,119
				262 電気機械	838
				263 測量・光学・医療用機械	256
				265 その他機械	16
				301 薬品	278
				351 化学薬品	4,727
				361 化学肥料	4,142
				371 染料・塗料・合成樹脂・その他化学工業品	6,131
				381 紙・パルプ	3,073
				401 その他繊維工業品	196
				421 製造食品	10,067
				422 飲料	160
				425 その他食料工業品	576
				441 衣服・身廻品・はきもの	423
				443 家具装備品	510
				444 その他日用品	685
				451 ゴム製品	1,882
				461 木製品	137
				471 その他製造工業品	225
				481 金属くず	35
				491 再利用資材	85,542
				501 動植物性製造飼肥料	3,376
				521 輸送用容器	7,368
				531 取合せ品	658
			カムファー		13,000
				481 金属くず	13,000
			タンカン		543
				351 化学薬品	374
				371 染料・塗料・合成樹脂・その他化学工業品	169
			カイメップ		2,715
				081 水産品	804
				531 取合せ品	1,911
			諸港		78,030
				481 金属くず	78,030
インド		44,519	カルカッタ		2,125
	081 水産品	128		261 産業機械	128
	101 樹脂類	855		262 電気機械	64
	222 鋼材	193		264 事務用機器	60
	231 非鉄金属	1,704		351 化学薬品	620
	241 金属製品	64		371 染料・塗料・合成樹脂・その他化学工業品	660

国・地域 都道府県	品 種	貨物量 (トン)	最終船卸港	品 種	貨物量 (トン)
	252 完成自動車	899		421 製造食品	64
	254 二輪自動車	105		471 その他製造工業品	23
	255 自動車部品	6,364		521 輸送用容器	442
	261 産業機械	7,943		531 取合せ品	64
	262 電気機械	256			
	263 測量・光学・医療用機械	22	チェンナイ		16,685
	264 事務用機器	60		231 非鉄金属	1,416
	301 窯業品	736		241 金属製品	32
	351 化学薬品	9,468		252 完成自動車	563
	361 化学肥料	160		255 自動車部品	5,602
	371 染料・塗料・合成樹脂・その他化学工業品	7,053		261 産業機械	2,768
	381 紙・パルプ	864		301 窯業品	256
	421 製造食品	110		351 化学薬品	1,185
	425 その他食料工業品	19		361 化学肥料	160
	441 衣服・身廻品・はきもの	128		371 染料・塗料・合成樹脂・その他化学工業品	981
	442 文房具・運動娯楽用品・楽器	32		444 その他日用品	64
	444 その他日用品	76		471 その他製造工業品	64
	451 ゴム製品	401		491 再利用資材	128
	471 その他製造工業品	87		531 取合せ品	3,466
	481 金属くず	252			
	491 再利用資材	221	コーチン		192
	521 輸送用容器	442		381 紙・パルプ	192
	531 取合せ品	5,877	ムンドラ		4,698
				101 樹脂類	657
				222 鋼材	161
				252 完成自動車	96
				255 自動車部品	96
				261 産業機械	576
				262 電気機械	32
				351 化学薬品	226
				371 染料・塗料・合成樹脂・その他化学工業品	1,624
				481 金属くず	32
				531 取合せ品	1,198
			ナヴァセバ		13,606
				081 水産品	128
				101 樹脂類	20
				222 鋼材	19
				231 非鉄金属	64
				252 完成自動車	2
				261 産業機械	1,375
				262 電気機械	160
				301 窯業品	480
				351 化学薬品	6,083
				371 染料・塗料・合成樹脂・その他化学工業品	3,611
				381 紙・パルプ	192
				421 製造食品	46
				425 その他食料工業品	19
				441 衣服・身廻品・はきもの	128
				444 その他日用品	12
				451 ゴム製品	401
				481 金属くず	220
				491 再利用資材	93
				531 取合せ品	553
			ツテコリン		883
				261 産業機械	403
				381 紙・パルプ	480
			ビシャカパトナム		2,256
				261 産業機械	2,160
				351 化学薬品	96
			ピババブ		3,403
				101 樹脂類	178
				222 鋼材	13
				231 非鉄金属	224
				241 金属製品	32

国・地域 都道府県	品 種	貨物量 (トン)	最終船卸港	品 種	貨物量 (トン)
			カトゥバリ	252 完成自動車 254 二輪自動車 255 自動車部品 261 産業機械 263 測量・光学・医療用機械 351 化学薬品 371 染料・塗料・合成樹脂・その他化学工業品 442 文房具・運動娯楽用品・楽器 531 取合せ品 255 自動車部品 351 化学薬品	238 105 511 341 22 934 177 32 596 155 261
			諸港	261 産業機械 351 化学薬品	416 255 192 63
スリランカ	081 水産品 231 非鉄金属 241 金属製品 252 完成自動車 255 自動車部品 256 その他輸送機械 261 産業機械 401 その他繊維工業品 421 製造食品 451 ゴム製品 501 動植物性製造飼肥料 531 取合せ品	1,869 157 24 9 103 911 39 210 64 5 288 32 27	コロンボ	081 水産品 231 非鉄金属 241 金属製品 252 完成自動車 255 自動車部品 256 その他輸送機械 261 産業機械 401 その他繊維工業品 421 製造食品 451 ゴム製品 501 動植物性製造飼肥料 531 取合せ品	1,869 157 24 9 103 911 39 210 64 5 288 32 27
パキスタン	222 鋼材 231 非鉄金属 241 金属製品 252 完成自動車 254 二輪自動車 255 自動車部品 256 その他輸送機械 261 産業機械 262 電気機械 263 測量・光学・医療用機械 351 化学薬品 371 染料・塗料・合成樹脂・その他化学工業品 381 紙・パルプ 391 糸及び紡績半製品 401 その他繊維工業品 441 衣服・身廻品・はきもの 442 文房具・運動娯楽用品・楽器 451 ゴム製品 471 その他製造工業品 531 取合せ品	37,406 96 1,040 128 24,686 134 4,258 200 879 64 2 641 152 281 854 305 1,552 310 959 139 726	カラチ/ポートカシム	222 鋼材 231 非鉄金属 241 金属製品 252 完成自動車 254 二輪自動車 255 自動車部品 256 その他輸送機械 261 産業機械 262 電気機械 263 測量・光学・医療用機械 351 化学薬品 371 染料・塗料・合成樹脂・その他化学工業品 381 紙・パルプ 391 糸及び紡績半製品 401 その他繊維工業品 441 衣服・身廻品・はきもの 442 文房具・運動娯楽用品・楽器 451 ゴム製品 471 その他製造工業品 531 取合せ品	37,016 96 1,040 128 24,686 134 4,258 200 879 64 2 641 152 281 854 305 1,162 310 959 139 726
			カシム	441 衣服・身廻品・はきもの	390 390
バングラデシュ	081 水産品 252 完成自動車 255 自動車部品 261 産業機械 262 電気機械 301 窯業品 351 化学薬品 361 化学肥料 371 染料・塗料・合成樹脂・その他化学工業品 441 衣服・身廻品・はきもの 442 文房具・運動娯楽用品・楽器	4,501 918 234 504 549 6 64 128 21 160 32 173	チッタゴン	081 水産品 252 完成自動車 255 自動車部品 261 産業機械 262 電気機械 301 窯業品 351 化学薬品 361 化学肥料 371 染料・塗料・合成樹脂・その他化学工業品 441 衣服・身廻品・はきもの 442 文房具・運動娯楽用品・楽器	4,501 918 234 504 549 6 64 128 21 160 32 173

国・地域 都道府県	品 種	貨物量 (トン)	最終船卸港	品 種	貨物量 (トン)
				531 取合せ品	142
イラク		26,971	ウム カザル		26,971
	252 完成自動車	64		252 完成自動車	64
	254 二輪自動車	64		254 二輪自動車	64
	255 自動車部品	615		255 自動車部品	615
	256 その他輸送機械	245		256 その他輸送機械	245
	261 産業機械	1,052		261 産業機械	1,052
	444 その他日用品	10		444 その他日用品	10
	451 ゴム製品	24,729		451 ゴム製品	24,729
	531 取合せ品	192		531 取合せ品	192
オマーン		9,086	スハール		9,086
	254 二輪自動車	207		254 二輪自動車	207
	261 産業機械	42		261 産業機械	42
	351 化学薬品	132		351 化学薬品	132
	371 染料・塗料・合成樹脂・その他化学工業品	414		371 染料・塗料・合成樹脂・その他化学工業品	414
	451 ゴム製品	8,049		451 ゴム製品	8,049
	531 取合せ品	242		531 取合せ品	242
カタール		9,549	ドーハ		9,164
	254 二輪自動車	79		254 二輪自動車	31
	255 自動車部品	323		255 自動車部品	305
	261 産業機械	128		261 産業機械	128
	371 染料・塗料・合成樹脂・その他化学工業品	396		371 染料・塗料・合成樹脂・その他化学工業品	132
	421 製造食品	32		421 製造食品	32
	451 ゴム製品	8,473		451 ゴム製品	8,418
	531 取合せ品	118		531 取合せ品	118
			ハマド		385
				254 二輪自動車	48
				255 自動車部品	18
				371 染料・塗料・合成樹脂・その他化学工業品	264
				451 ゴム製品	55
キプロス		1,456	リマソル		1,456
	252 完成自動車	1,223		252 完成自動車	1,223
	254 二輪自動車	194		254 二輪自動車	194
	261 産業機械	39		261 産業機械	39
クウェート		10,167	シャイバ		1,536
	222 鋼材	320		451 ゴム製品	1,536
	241 金属製品	72			
	252 完成自動車	40	シュワイカ		8,631
	254 二輪自動車	150		222 鋼材	320
	255 自動車部品	192		241 金属製品	72
	261 産業機械	672		252 完成自動車	40
	351 化学薬品	194		254 二輪自動車	150
	443 家具装備品	64		255 自動車部品	192
	444 その他日用品	32		261 産業機械	672
	451 ゴム製品	8,399		351 化学薬品	194
	531 取合せ品	32		443 家具装備品	64
				444 その他日用品	32
				451 ゴム製品	6,863
				531 取合せ品	32
サウジアラビア		53,563	ダンマン		26,541
	101 樹脂類	70		101 樹脂類	70
	222 鋼材	1,536		222 鋼材	1,504
	254 二輪自動車	494		261 産業機械	258
	261 産業機械	258		262 電気機械	416
	262 電気機械	416		371 染料・塗料・合成樹脂・その他化学工業品	638
	371 染料・塗料・合成樹脂・その他化学工業品	1,328		391 糸及び紡績半製品	32
	391 糸及び紡績半製品	32		421 製造食品	141
	421 製造食品	141		441 衣服・身廻品・はきもの	32
	441 衣服・身廻品・はきもの	32		444 その他日用品	71
	443 家具装備品	3		451 ゴム製品	23,283
	444 その他日用品	71		471 その他製造工業品	93
	451 ゴム製品	48,808		531 取合せ品	3

国・地域 都道府県	品 種	貨物量 (トン)	最終船卸港	品 種	貨物量 (トン)
	471 その他製造工業品 531 取合せ品	349 25	ジエツダ	222 鋼材 254 二輪自動車 371 染料・塗料・合成樹脂・その他化学工業品 443 家具装備品 451 ゴム製品 471 その他製造工業品 531 取合せ品	27,022 32 494 690 3 25,525 256 22
シリア・アラブ	255 自動車部品	64 64	ラタキア	255 自動車部品	64 64
トルコ	101 樹脂類 222 鋼材 231 非鉄金属 241 金属製品 252 完成自動車 254 二輪自動車 291 ガラス類 351 化学薬品 371 染料・塗料・合成樹脂・その他化学工業品 442 文房具・運動娯楽用品・楽器 443 家具装備品 451 ゴム製品 531 取合せ品	47,300 80 25,975 512 15 13,231 3,392 21 308 636 32 64 2,971 63	アリアーア ゲブゼ ゲムポート イスタンブール イズミト メルシン ヤリミカ	371 染料・塗料・合成樹脂・その他化学工業品 451 ゴム製品 451 ゴム製品 222 鋼材 101 樹脂類 241 金属製品 252 完成自動車 351 化学薬品 371 染料・塗料・合成樹脂・その他化学工業品 443 家具装備品 451 ゴム製品 531 取合せ品 222 鋼材 252 完成自動車 442 文房具・運動娯楽用品・楽器 451 ゴム製品 252 完成自動車 291 ガラス類 351 化学薬品 371 染料・塗料・合成樹脂・その他化学工業品 451 ゴム製品 531 取合せ品 222 鋼材 231 非鉄金属 254 二輪自動車	62 15 47 2,731 2,731 1,312 1,312 507 80 15 5 230 49 64 32 32 12,049 6,496 5,374 32 147 8,568 7,852 21 78 572 14 31 22,071 18,167 512 3,392
バーレーン	252 完成自動車 254 二輪自動車 261 産業機械 351 化学薬品 371 染料・塗料・合成樹脂・その他化学工業品 444 その他日用品 451 ゴム製品 531 取合せ品	1,810 37 57 32 54 64 64 1,470 32	バーレーン マナーマ	254 二輪自動車 261 産業機械 351 化学薬品 371 染料・塗料・合成樹脂・その他化学工業品 444 その他日用品 451 ゴム製品 531 取合せ品 252 完成自動車	1,773 57 32 54 64 64 1,470 32 37 37
ヨルダン	222 鋼材 231 非鉄金属 254 二輪自動車 255 自動車部品	6,104 64 448 277 39	アカバ	222 鋼材 231 非鉄金属 254 二輪自動車 255 自動車部品	6,104 64 448 277 39

国・地域 都道府県	品 種	貨物量 (トン)	最終船卸港	品 種	貨物量 (トン)
	261 産業機械	23		261 産業機械	23
	262 電気機械	47		262 電気機械	47
	351 化学薬品	454		351 化学薬品	454
	371 染料・塗料・合成樹脂・その他化学工業品	163		371 染料・塗料・合成樹脂・その他化学工業品	163
	451 ゴム製品	4,487		451 ゴム製品	4,487
	471 その他製造工業品	102		471 その他製造工業品	102
レバノン		580	ペイルート		548
	101 樹脂類	43		101 樹脂類	43
	252 完成自動車	9		252 完成自動車	9
	254 二輪自動車	44		254 二輪自動車	44
	255 自動車部品	53		255 自動車部品	53
	261 産業機械	32		441 衣服・身廻品・はきもの	258
	441 衣服・身廻品・はきもの	258		451 ゴム製品	141
	451 ゴム製品	141	トリポリ		32
				261 産業機械	32
オーストラリア		76,902	アデレード		4,821
	051 その他農産品	104		081 水産品	84
	071 その他畜産品	3		101 樹脂類	128
	081 水産品	84		241 金属製品	15
	101 樹脂類	1,152		261 産業機械	289
	211 非金属鉱物	32		422 飲料	996
	222 鋼材	3,792		443 家具装備品	19
	241 金属製品	460		451 ゴム製品	2,702
	252 完成自動車	492		501 動植物性製造飼肥料	32
	253 その他輸送用車輛	19		531 取合せ品	556
	254 二輪自動車	2,050	ブリスベーン		15,484
	255 自動車部品	19		101 樹脂類	576
	261 産業機械	5,895		211 非金属鉱物	32
	262 電気機械	847		252 完成自動車	38
	263 測量・光学・医療用機械	69		254 二輪自動車	572
	351 化学薬品	160		261 産業機械	1,644
	361 化学肥料	21		421 製造食品	87
	371 染料・塗料・合成樹脂・その他化学工業品	986		422 飲料	2,443
	421 製造食品	14,435		444 その他日用品	13
	422 飲料	5,470		451 ゴム製品	6,625
	441 衣服・身廻品・はきもの	6		531 取合せ品	3,454
	443 家具装備品	1,448	エスペランス		65
	444 その他日用品	269		371 染料・塗料・合成樹脂・その他化学工業品	13
	451 ゴム製品	27,130		471 その他製造工業品	26
	461 木製品	21		531 取合せ品	26
	471 その他製造工業品	26	フリマントル		6,974
	501 動植物性製造飼肥料	160		261 産業機械	128
	531 取合せ品	11,752		351 化学薬品	32
				422 飲料	893
				443 家具装備品	300
				451 ゴム製品	4,795
				531 取合せ品	826
			メルボルン		20,739
				051 その他農産品	104
				101 樹脂類	448
				252 完成自動車	195
				254 二輪自動車	1,024
				255 自動車部品	19
				261 産業機械	2,206
				262 電気機械	303
				263 測量・光学・医療用機械	69
				361 化学肥料	21
				421 製造食品	6,734
				422 飲料	527
				441 衣服・身廻品・はきもの	6
				443 家具装備品	65
				444 その他日用品	64

国・地域 都道府県	品 種	貨物量 (トン)	最終船卸港	品 種	貨物量 (トン)
				451 ゴム製品 501 動植物性製造飼肥料 531 取合せ品	7,079 32 1,843
			ポートケンブラ		32
			シドニー	261 産業機械	32
				071 その他畜産品 222 鋼材 241 金属製品 252 完成自動車 253 その他輸送用車輛 254 二輪自動車 261 産業機械 262 電気機械 351 化学薬品 371 染料・塗料・合成樹脂・その他化学工業品 421 製造食品 422 飲料 443 家具装備品 444 その他日用品 451 ゴム製品 461 木製品 501 動植物性製造飼肥料 531 取合せ品	3 3,792 445 259 19 454 1,596 544 128 973 7,614 611 1,064 192 5,929 21 96 5,047
仏領ポリネシア		64	パペーテ(タヒチ島)		64
	254 二輪自動車	64		254 二輪自動車	64
グアム		2,559	アブラ		2,559
	031 野菜・果物 081 水産品 241 金属製品 421 製造食品 443 家具装備品 444 その他日用品 521 輸送用容器	60 334 32 1,679 64 384 6		031 野菜・果物 081 水産品 241 金属製品 421 製造食品 443 家具装備品 444 その他日用品 521 輸送用容器	60 334 32 1,679 64 384 6
ニュージーランド		13,510	オークランド		4,551
	031 野菜・果物 092 製材 222 鋼材 254 二輪自動車 255 自動車部品 261 産業機械 262 電気機械 421 製造食品 422 飲料 423 水 443 家具装備品 444 その他日用品 451 ゴム製品 531 取合せ品	32 192 5,323 396 200 1,848 160 72 2,764 52 2 70 1,806 593		254 二輪自動車 255 自動車部品 422 飲料 443 家具装備品 444 その他日用品 451 ゴム製品 531 取合せ品	396 200 2,331 2 64 1,403 155
			リッテルトン	261 産業機械 421 製造食品 422 飲料 423 水 451 ゴム製品 531 取合せ品	1,958 713 72 433 52 403 285
			ナピア	222 鋼材 262 電気機械	5,483 5,323 160
			タウランガ	031 野菜・果物 092 製材 261 産業機械 531 取合せ品	1,512 32 192 1,135 153
			ウエリントン	444 その他日用品	6 6

国・地域 都道府県	品 種	貨物量 (トン)	最終船卸港	品 種	貨物量 (トン)
バブアニューギニア	261 産業機械	64 64	ラエ	261 産業機械	64 64
フィジー	081 水産品	31 31	スバ	081 水産品	31 31
ジブチ	444 その他日用品	32 32	ジブチ	444 その他日用品	32 32
アルジェリア	261 産業機械 441 衣服・身廻品・はきもの 451 ゴム製品	5,634 32 301 5,301	アルジェ オラン 諸港	451 ゴム製品 261 産業機械 441 衣服・身廻品・はきもの 451 ゴム製品	4,597 333 32 301 704 704
エジプト	081 水産品 211 非金属鉱物 252 完成自動車 253 その他輸送用車輛 255 自動車部品 261 産業機械 262 電気機械 351 化学薬品 451 ゴム製品 471 その他製造工業品 531 取合せ品	30,212 1,547 64 204 99 188 1,773 128 64 25,850 103 192	アレキサンドリア ダミエッタ ポートサイド ソクナポート	081 水産品 252 完成自動車 261 産業機械 351 化学薬品 451 ゴム製品 081 水産品 211 非金属鉱物 255 自動車部品 261 産業機械 471 その他製造工業品 531 取合せ品 081 水産品 253 その他輸送用車輛 255 自動車部品 261 産業機械 262 電気機械 471 その他製造工業品 531 取合せ品 261 産業機械	27,480 1,266 204 96 64 25,850 1,060 250 64 94 485 39 128 1,579 31 99 94 1,099 128 64 64 93 93
セウタ及びメリリヤ	254 二輪自動車	63 63	セウタ	254 二輪自動車	63 63
ソマリア	351 化学薬品	256 256	モガジシオ	351 化学薬品	256 256
チュニジア	081 水産品 371 染料・塗料・合成樹脂・その他化学工業品 451 ゴム製品	347 155 128 64	スファクス チュニス	371 染料・塗料・合成樹脂・その他化学工業品 081 水産品 451 ゴム製品	128 128 219 155 64
モロッコ	241 金属製品 252 完成自動車 254 二輪自動車 261 産業機械 262 電気機械 351 化学薬品 371 染料・塗料・合成樹脂・その他化学工業品 451 ゴム製品	7,921 416 136 391 96 1,088 1,478 88 4,228	カサブランカ	241 金属製品 252 完成自動車 254 二輪自動車 261 産業機械 262 電気機械 351 化学薬品 371 染料・塗料・合成樹脂・その他化学工業品 451 ゴム製品	7,921 416 136 391 96 1,088 1,478 88 4,228

国・地域 都道府県	品 種	貨物量 (トン)	最終船卸港	品 種	貨物量 (トン)
リビア	081 水産品	87	ミスラタ トリポリ 諸港	081 水産品	25
	261 産業機械	64		451 ゴム製品	4,323
	451 ゴム製品	4,323		081 水産品	62
				261 産業機械	64
カナリー諸島	252 完成自動車 254 二輪自動車	502 600	ラスバルマス	252 完成自動車 254 二輪自動車	502 600
南アフリカ	081 水産品	90	ケープタウン ダーバン ポートエリザベス	081 水産品	90
	101 樹脂類	32		261 産業機械	9
	231 非鉄金属	64		371 染料・塗料・合成樹脂・その他化学工業品	54
	252 完成自動車	56,695		531 取合せ品	32
	254 二輪自動車	800			
	255 自動車部品	689			
	261 産業機械	988		231 非鉄金属	64
	262 電気機械	160		252 完成自動車	56,695
	321 その他の石油	32		254 二輪自動車	800
	351 化学薬品	22		255 自動車部品	689
	371 染料・塗料・合成樹脂・その他化学工業品	98		261 産業機械	979
	443 家具装備品	197		262 電気機械	160
	451 ゴム製品	11,833		351 化学薬品	22
	471 その他製造工業品	14		371 染料・塗料・合成樹脂・その他化学工業品	44
	531 取合せ品	32		443 家具装備品	197
				451 ゴム製品	8,232
		471 その他製造工業品	14		
			101 樹脂類	32	
			321 その他の石油	32	
			451 ゴム製品	3,601	
アンゴラ	261 産業機械 441 衣服・身廻品・はきもの	13 64	ルアンダ	261 産業機械 441 衣服・身廻品・はきもの	13 64
ガーナ	081 水産品	105	テマ	081 水産品	105
	252 完成自動車	759		252 完成自動車	759
	255 自動車部品	385		255 自動車部品	385
	261 産業機械	14		261 産業機械	14
	351 化学薬品	594		351 化学薬品	594
	371 染料・塗料・合成樹脂・その他化学工業品	220		371 染料・塗料・合成樹脂・その他化学工業品	220
	451 ゴム製品	731		451 ゴム製品	731
ガボン	451 ゴム製品	636	リブレビル	451 ゴム製品	636
カメルーン	252 完成自動車	103	デュアラ	252 完成自動車	103
	255 自動車部品	317		255 自動車部品	317
	441 衣服・身廻品・はきもの	920		441 衣服・身廻品・はきもの	920
	451 ゴム製品	270		451 ゴム製品	270
ギニア	081 水産品	25	コナクリ	081 水産品	25
	441 衣服・身廻品・はきもの	181		441 衣服・身廻品・はきもの	181
ケニア	101 樹脂類	30	モンバサ	101 樹脂類	30
	222 鋼材	960		222 鋼材	960
	252 完成自動車	58,356		252 完成自動車	58,356
	255 自動車部品	809		255 自動車部品	809

国・地域 都道府県	品 種	貨物量 (トン)	最終船卸港	品 種	貨物量 (トン)
	256 その他輸送機械 261 産業機械 351 化学薬品 371 染料・塗料・合成樹脂・その他化学工業品 451 ゴム製品 521 輸送用容器	501 176 220 88 4,911 352		256 その他輸送機械 261 産業機械 351 化学薬品 371 染料・塗料・合成樹脂・その他化学工業品 451 ゴム製品 521 輸送用容器	501 176 220 88 4,911 352
コートジボアール	081 水産品 351 化学薬品 451 ゴム製品	1,073 186 66 821	アビジャン	081 水産品 351 化学薬品 451 ゴム製品	1,073 186 66 821
コンゴ民主共和国	021 米 252 完成自動車 441 衣服・身廻品・はきもの	2,956 2,658 64 234	マタディ	021 米 252 完成自動車 441 衣服・身廻品・はきもの	2,956 2,658 64 234
セネガル	255 自動車部品 262 電気機械 291 ガラス類 351 化学薬品 451 ゴム製品 461 木製品	2,554 11 128 20 286 1,811 298	ダカール	255 自動車部品 262 電気機械 291 ガラス類 351 化学薬品 451 ゴム製品 461 木製品	2,554 11 128 20 286 1,811 298
タンザニア	081 水産品 252 完成自動車 255 自動車部品 256 その他輸送機械 261 産業機械 351 化学薬品 371 染料・塗料・合成樹脂・その他化学工業品 441 衣服・身廻品・はきもの 451 ゴム製品	71,884 62 70,842 157 79 128 264 64 64 224	ダルエスサラム ザンジバル	081 水産品 252 完成自動車 255 自動車部品 256 その他輸送機械 261 産業機械 351 化学薬品 371 染料・塗料・合成樹脂・その他化学工業品 441 衣服・身廻品・はきもの 451 ゴム製品 255 自動車部品	71,853 62 70,842 126 79 128 264 64 64 224 31 31
トーゴ	161 砂利・砂 451 ゴム製品	368 32 336	ロメ	161 砂利・砂 451 ゴム製品	368 32 336
ナイジェリア	241 金属製品 252 完成自動車 255 自動車部品 261 産業機械 262 電気機械 351 化学薬品 371 染料・塗料・合成樹脂・その他化学工業品 422 飲料 451 ゴム製品 461 木製品 531 取合せ品	17,669 130 2,048 10,956 535 1,507 734 394 64 297 961 43	アババ ラゴス ポートハーコート 諸港	252 完成自動車 255 自動車部品 261 産業機械 262 電気機械 351 化学薬品 371 染料・塗料・合成樹脂・その他化学工業品 451 ゴム製品 241 金属製品 252 完成自動車 255 自動車部品 261 産業機械 262 電気機械 371 染料・塗料・合成樹脂・その他化学工業品 461 木製品 531 取合せ品 241 金属製品 252 完成自動車 255 自動車部品 252 完成自動車	1,802 118 107 117 99 734 330 297 8,240 128 1,105 4,369 162 1,408 64 961 43 3,495 2 103 3,390 4,132 722

国・地域 都道府県	品 種	貨物量 (トン)	最終船卸港	品 種	貨物量 (トン)
				255 自動車部品 261 産業機械 422 飲料	3,090 256 64
ナミビア	252 完成自動車 255 自動車部品	2,692 2,628 64	ウォルビスベイ	252 完成自動車 255 自動車部品	2,692 2,628 64
ベナン	081 水産品 451 ゴム製品	299 235 64	コトヌ	081 水産品 451 ゴム製品	299 235 64
モザンビーク	252 完成自動車 255 自動車部品 256 その他輸送機械 401 その他繊維工業品 441 衣服・身廻品・はきもの	6,176 5,745 114 39 253 25	ペイラ マプト ナカラ	252 完成自動車 255 自動車部品 401 その他繊維工業品 441 衣服・身廻品・はきもの 252 完成自動車 255 自動車部品 252 完成自動車 256 その他輸送機械	728 398 52 253 25 5,025 4,963 62 423 384 39
モーリシャス	401 その他繊維工業品 451 ゴム製品 471 その他製造工業品	277 64 149 64	ポートルイス	401 その他繊維工業品 451 ゴム製品 471 その他製造工業品	277 64 149 64
モーリタニア	441 衣服・身廻品・はきもの 451 ゴム製品	1,179 640 539	ヌアジボー ヌアクショット	451 ゴム製品 441 衣服・身廻品・はきもの 451 ゴム製品	249 249 930 640 290
リベリア	451 ゴム製品	304 304	モンロビア	451 ゴム製品	304 304
レユニオン	451 ゴム製品	5 5	ポイントレスガレット	451 ゴム製品	5 5
セーシェル	261 産業機械	32 32	ポートビクトリア	261 産業機械	32 32
アイルランド	252 完成自動車 254 二輪自動車 261 産業機械 351 化学薬品 521 輸送用容器	8,426 6,530 382 39 1,443 32	コーク ダブリン	252 完成自動車 521 輸送用容器 252 完成自動車 254 二輪自動車 261 産業機械 351 化学薬品	96 64 32 8,330 6,466 382 39 1,443
イギリス	021 米 031 野菜・果物 081 水産品 091 原木 231 非鉄金属 241 金属製品 252 完成自動車 254 二輪自動車 255 自動車部品 256 その他輸送機械 261 産業機械	31,111 64 32 32 32 96 48 10,612 8,196 481 64 2,174	ベルファスト カージフ フィリクストーエ	252 完成自動車 261 産業機械 444 その他日用品 451 ゴム製品 254 二輪自動車 021 米 031 野菜・果物	1,008 78 275 64 591 240 240 12,981 64 32

国・地域 都道府県	品 種	貨物量 (トン)	最終船卸港	品 種	貨物量 (トン)
	262 電気機械	418		252 完成自動車	4,340
	351 化学薬品	555		254 二輪自動車	6,169
	371 染料・塗料・合成樹脂・その他化学工業品	274		255 自動車部品	80
	421 製造食品	1,807		261 産業機械	506
	422 飲料	128		262 電気機械	98
	443 家具装備品	64		371 染料・塗料・合成樹脂・その他化学工業品	146
	444 その他日用品	90		421 製造食品	1,182
	451 ゴム製品	5,488		422 飲料	128
	471 その他製造工業品	131		444 その他日用品	26
	521 輸送用容器	65		451 ゴム製品	79
	531 取合せ品	260		471 その他製造工業品	131
			グリーンジマス		128
				091 原木	32
				261 産業機械	32
				521 輸送用容器	64
			リバプール		1,276
				252 完成自動車	1,276
			ロンドン		461
				252 完成自動車	374
				261 産業機械	44
				351 化学薬品	43
			サザンプトン		14,262
				081 水産品	32
				231 非鉄金属	96
				241 金属製品	48
				252 完成自動車	4,544
				254 二輪自動車	1,787
				255 自動車部品	401
				256 その他輸送機械	64
				261 産業機械	1,317
				262 電気機械	320
				351 化学薬品	512
				371 染料・塗料・合成樹脂・その他化学工業品	128
				421 製造食品	625
				443 家具装備品	64
				451 ゴム製品	4,063
				521 輸送用容器	1
				531 取合せ品	260
			サウスシールズ		755
				451 ゴム製品	755
イタリア		82,234	アンコナ		959
	051 その他農産品	1,395		252 完成自動車	392
	081 水産品	192		254 二輪自動車	80
	101 樹脂類	32		255 自動車部品	327
	222 鋼材	14		261 産業機械	96
	231 非鉄金属	284		531 取合せ品	64
	241 金属製品	1,036			
	252 完成自動車	9,836	アウガスタ		355
	254 二輪自動車	53,706		443 家具装備品	35
	255 自動車部品	2,816		444 その他日用品	320
	261 産業機械	6,211			
	262 電気機械	265	バリ		116
	351 化学薬品	400		451 ゴム製品	116
	371 染料・塗料・合成樹脂・その他化学工業品	1,244			
	421 製造食品	93	ジェノバ		17,911
	425 その他食料工業品	128		051 その他農産品	1,395
	443 家具装備品	99		101 樹脂類	32
	444 その他日用品	778		222 鋼材	14
	451 ゴム製品	1,853		252 完成自動車	9,412
	471 その他製造工業品	128		254 二輪自動車	2,180
	521 輸送用容器	220		255 自動車部品	714
	531 取合せ品	1,504		261 産業機械	694
				351 化学薬品	336

国・地域 都道府県	品 種	貨物量 (トン)	最終船卸港	品 種	貨物量 (トン)
				371 染料・塗料・合成樹脂・その他化学工業品	748
				421 製造食品	93
				425 その他食料工業品	128
				443 家具装備品	64
				444 その他日用品	10
				451 ゴム製品	1,434
				471 その他製造工業品	128
				531 取合せ品	529
			ジョイアタウロ		143
				255 自動車部品	15
				451 ゴム製品	128
			ラスベチア		52,585
				254 二輪自動車	48,766
				255 自動車部品	800
				261 産業機械	1,836
				262 電気機械	128
				351 化学薬品	64
				371 染料・塗料・合成樹脂・その他化学工業品	176
				531 取合せ品	815
			リボルノ		224
				081 水産品	192
				252 完成自動車	32
			ナポリ		488
				371 染料・塗料・合成樹脂・その他化学工業品	64
				444 その他日用品	192
				451 ゴム製品	136
				531 取合せ品	96
			サレルノ		39
				451 ゴム製品	39
			トリエステ		6,409
				231 非鉄金属	284
				241 金属製品	1,036
				255 自動車部品	960
				261 産業機械	3,260
				262 電気機械	137
				371 染料・塗料・合成樹脂・その他化学工業品	256
				444 その他日用品	256
				521 輸送用容器	220
			ベネチア		87
				261 産業機械	87
			諸港		2,918
				254 二輪自動車	2,680
				261 産業機械	238
オランダ		98,405	ロッテルダム		98,405
	081 水産品	192		081 水産品	192
	162 石材	64		162 石材	64
	231 非鉄金属	712		231 非鉄金属	712
	241 金属製品	69		241 金属製品	69
	252 完成自動車	197		252 完成自動車	197
	253 その他輸送用車輛	21		253 その他輸送用車輛	21
	254 二輪自動車	34,172		254 二輪自動車	34,172
	255 自動車部品	13,333		255 自動車部品	13,333
	261 産業機械	7,390		261 産業機械	7,390
	262 電気機械	267		262 電気機械	267
	301 窯業品	380		301 窯業品	380
	351 化学薬品	5,329		351 化学薬品	5,329
	371 染料・塗料・合成樹脂・その他化学工業品	2,397		371 染料・塗料・合成樹脂・その他化学工業品	2,397
	401 その他繊維工業品	5		401 その他繊維工業品	5
	421 製造食品	946		421 製造食品	946
	422 飲料	11		422 飲料	11

国・地域 都道府県	品 種	貨物量 (トン)	最終船卸港	品 種	貨物量 (トン)
	423 水 424 たばこ 441 衣服・身廻品・はきもの 443 家具装備品 444 その他日用品 451 ゴム製品 471 その他製造工業品 521 輸送用容器 531 取合せ品 541 分類不能のもの	32 1,300 83 483 32 15,773 1,675 2,302 10,600 640		423 水 424 たばこ 441 衣服・身廻品・はきもの 443 家具装備品 444 その他日用品 451 ゴム製品 471 その他製造工業品 521 輸送用容器 531 取合せ品 541 分類不能のもの	32 1,300 83 483 32 15,773 1,675 2,302 10,600 640
ドイツ		62,864	ブレーメンハーフェン		5,339
	081 水産品 121 薪炭 211 非金属鉱物 222 鋼材 231 非鉄金属 241 金属製品 252 完成自動車 253 その他輸送用車輛 255 自動車部品 256 その他輸送機械 261 産業機械 262 電気機械 263 測量・光学・医療用機械 271 陶磁器 301 窯業品 324 その他石油製品 351 化学薬品 371 染料・塗料・合成樹脂・その他化学工業品 401 その他繊維工業品 421 製造食品 441 衣服・身廻品・はきもの 443 家具装備品 451 ゴム製品 471 その他製造工業品 481 金属くず 491 再利用資材 531 取合せ品 541 分類不能のもの	30 6 215 2,144 283 119 650 88 813 1,120 19,480 640 2,986 1,824 372 126 1,426 128 53 142 128 42 5,407 119 92 47 24,000 384	ハンブルグ	211 非金属鉱物 252 完成自動車 261 産業機械 421 製造食品 081 水産品 121 薪炭 211 非金属鉱物 222 鋼材 231 非鉄金属 241 金属製品 252 完成自動車 253 その他輸送用車輛 255 自動車部品 256 その他輸送機械 261 産業機械 262 電気機械 263 測量・光学・医療用機械 271 陶磁器 301 窯業品 324 その他石油製品 351 化学薬品 371 染料・塗料・合成樹脂・その他化学工業品 401 その他繊維工業品 421 製造食品 441 衣服・身廻品・はきもの 443 家具装備品 451 ゴム製品 471 その他製造工業品 481 金属くず 491 再利用資材 531 取合せ品 541 分類不能のもの	50 182 5,103 4 30 6 165 2,144 283 119 468 88 813 1,120 14,377 640 2,986 1,824 372 126 1,426 128 53 138 128 42 5,407 119 92 47 24,000 384
デンマーク		10,082	オールフス		498
	252 完成自動車 254 二輪自動車 261 産業機械 371 染料・塗料・合成樹脂・その他化学工業品 531 取合せ品	195 303 96 5,584 3,904	コペンハーゲン	252 完成自動車 254 二輪自動車 261 産業機械 371 染料・塗料・合成樹脂・その他化学工業品 531 取合せ品	195 303 96 5,584 3,904
フランス		40,635	パヨンス		64
	252 完成自動車 254 二輪自動車 255 自動車部品 261 産業機械 262 電気機械 351 化学薬品 371 染料・塗料・合成樹脂・その他化学工業品 421 製造食品 442 文房具・運動娯楽用品・楽器 443 家具装備品 451 ゴム製品 471 その他製造工業品	3,513 27,678 262 3,495 774 826 64 48 36 64 2,301 126	フォス	252 完成自動車 252 完成自動車 254 二輪自動車 255 自動車部品 261 産業機械 262 電気機械 351 化学薬品 371 染料・塗料・合成樹脂・その他化学工業品 421 製造食品 442 文房具・運動娯楽用品・楽器	64 3,367 27,664 4 2,034 774 768 64 16 36

国・地域 都道府県	品 種	貨物量 (トン)	最終船卸港	品 種	貨物量 (トン)
	531 取合せ品	1,448	ルアーブル	451 ゴム製品	1,806
				471 その他製造工業品	126
				531 取合せ品	776
					3,136
				252 完成自動車	82
				254 二輪自動車	14
				255 自動車部品	258
				261 産業機械	1,461
				351 化学薬品	58
				421 製造食品	32
				443 家具装備品	64
				451 ゴム製品	495
				531 取合せ品	672
ベルギー		63,847	アントワープ		23,554
	081 水産品	8		081 水産品	8
	101 樹脂類	64		101 樹脂類	64
	222 鋼材	888		222 鋼材	888
	241 金属製品	32		241 金属製品	32
	252 完成自動車	6,716		252 完成自動車	1,210
	254 二輪自動車	5,258		254 二輪自動車	5,258
	255 自動車部品	148		255 自動車部品	148
	261 産業機械	5,068		261 産業機械	4,834
	351 化学薬品	2,479		351 化学薬品	2,479
	371 染料・塗料・合成樹脂・その他化学工業品	448		371 染料・塗料・合成樹脂・その他化学工業品	448
	422 飲料	32		422 飲料	32
	424 たばこ	1,024		424 たばこ	1,024
	441 衣服・身廻品・はきもの	32		441 衣服・身廻品・はきもの	32
	444 その他日用品	576		444 その他日用品	576
	451 ゴム製品	39,557		451 ゴム製品	5,004
	481 金属くず	91		481 金属くず	91
	491 再利用資材	1,280		491 再利用資材	1,280
	531 取合せ品	146		531 取合せ品	146
			ヘント		5,740
				252 完成自動車	5,506
				261 産業機械	234
			ゼーブルッゲ		34,553
				451 ゴム製品	34,553
ギリシャ		6,650	ピレエフス		5,876
	254 二輪自動車	4,093		254 二輪自動車	4,093
	255 自動車部品	1,031		255 自動車部品	928
	261 産業機械	848		261 産業機械	235
	262 電気機械	40		262 電気機械	40
	301 窯業品	16		301 窯業品	16
	351 化学薬品	40		371 染料・塗料・合成樹脂・その他化学工業品	82
	371 染料・塗料・合成樹脂・その他化学工業品	100		442 文房具・運動娯楽用品・楽器	143
	442 文房具・運動娯楽用品・楽器	143		451 ゴム製品	105
	451 ゴム製品	105		531 取合せ品	234
	531 取合せ品	234			
			テサロニキ		774
				255 自動車部品	103
				261 産業機械	613
				351 化学薬品	40
				371 染料・塗料・合成樹脂・その他化学工業品	18
スウェーデン		24,261	ゴースンブルグ		23,540
	252 完成自動車	325		261 産業機械	2,012
	254 二輪自動車	350		264 事務用機器	14
	261 産業機械	2,012		301 窯業品	6,120
	264 事務用機器	14		421 製造食品	64
	301 窯業品	6,120		425 その他食料工業品	96
	421 製造食品	96		451 ゴム製品	14,700
	425 その他食料工業品	96		471 その他製造工業品	64
	451 ゴム製品	14,700		531 取合せ品	470
	471 その他製造工業品	64			

国・地域 都道府県	品 種	貨物量 (トン)	最終船卸港	品 種	貨物量 (トン)
	531 取合せ品	484	ヘルシンボロイ	421 製造食品 531 取合せ品	46 32 14
			ノルコッピング	252 完成自動車 254 二輪自動車	675 325 350
スペイン		31,094	アルヘシラス	252 完成自動車 254 二輪自動車 255 自動車部品 371 染料・塗料・合成樹脂・その他化学工業品 444 その他日用品 531 取合せ品	808 107 32 19 69 453 128
	101 樹脂類	73		211 非金属鉱物	16
	211 非金属鉱物	16		254 二輪自動車	32
	222 鋼材	928		255 自動車部品	19
	252 完成自動車	3,310		371 染料・塗料・合成樹脂・その他化学工業品	69
	254 二輪自動車	21,285		444 その他日用品	453
	255 自動車部品	19		531 取合せ品	128
	261 産業機械	602	バルセロナ		21,917
	351 化学薬品	395		211 非金属鉱物	16
	371 染料・塗料・合成樹脂・その他化学工業品	69		254 二輪自動車	20,553
	421 製造食品	136		261 産業機械	96
	441 衣服・身廻品・はきもの	64		351 化学薬品	182
	442 文房具・運動娯楽用品・楽器	14		441 衣服・身廻品・はきもの	64
	444 その他日用品	1,031		444 その他日用品	450
	451 ゴム製品	2,535		451 ゴム製品	67
	531 取合せ品	617		531 取合せ品	489
			ビルバオ		3,818
				101 樹脂類	73
				222 鋼材	416
				252 完成自動車	2,797
				451 ゴム製品	532
			バルマ・デ・マリョルカ		10
				451 ゴム製品	10
			サグエント		17
				351 化学薬品	17
			バレンシア		3,296
				222 鋼材	512
				261 産業機械	384
				351 化学薬品	196
				421 製造食品	136
				442 文房具・運動娯楽用品・楽器	14
				444 その他日用品	128
				451 ゴム製品	1,926
			ビゴ		122
				261 産業機械	122
			諸港		1,106
				252 完成自動車	406
				254 二輪自動車	700
フィンランド		524	ヘルシンキ	252 完成自動車 254 二輪自動車	518 288 230
	252 完成自動車	288			
	254 二輪自動車	230			
	451 ゴム製品	6	ラウマ	451 ゴム製品	6 6
ポルトガル		2,342	レイショーズ	231 非鉄金属 261 産業機械 371 染料・塗料・合成樹脂・その他化学工業品 421 製造食品 531 取合せ品	2,288 28 1,728 164 193 155
	231 非鉄金属	28			
	255 自動車部品	16			
	261 産業機械	1,745			
	371 染料・塗料・合成樹脂・その他化学工業品	164	リスボン		57
	421 製造食品	193			
	531 取合せ品	196			

国・地域 都道府県	品 種	貨物量 (トン)	最終船卸港	品 種	貨物量 (トン)
			シネシュ	255 自動車部品 531 取合せ品 261 産業機械	16 41 17 17
アルバニア	261 産業機械	161 161	ドウレース	261 産業機械	161 161
ブルガリア	252 完成自動車 254 二輪自動車 261 産業機械 262 電気機械 451 ゴム製品 531 取合せ品	2,442 320 198 1,833 39 32 20	ブルガス バルナ	261 産業機械 252 完成自動車 254 二輪自動車 261 産業機械 262 電気機械 451 ゴム製品 531 取合せ品	235 235 2,207 320 198 1,598 39 32 20
ポーランド	131 石炭 162 石材 231 非鉄金属 241 金属製品 252 完成自動車 254 二輪自動車 255 自動車部品 261 産業機械 351 化学薬品 371 染料・塗料・合成樹脂・その他化学工業品 444 その他日用品 451 ゴム製品 471 その他製造工業品	3,599 32 192 192 64 383 105 190 1,163 32 896 64 190 96	グダニスク グジニア	131 石炭 162 石材 231 非鉄金属 241 金属製品 252 完成自動車 254 二輪自動車 255 自動車部品 261 産業機械 351 化学薬品 371 染料・塗料・合成樹脂・その他化学工業品 444 その他日用品 451 ゴム製品 261 産業機械 471 その他製造工業品	3,253 32 192 192 64 383 105 190 913 32 896 64 190 250 96
ルーマニア	101 樹脂類 252 完成自動車 261 産業機械 371 染料・塗料・合成樹脂・その他化学工業品 441 衣服・身廻品・はきもの 451 ゴム製品	1,257 416 43 305 384 43 66	コンスタンツァ	101 樹脂類 252 完成自動車 261 産業機械 371 染料・塗料・合成樹脂・その他化学工業品 441 衣服・身廻品・はきもの 451 ゴム製品	1,257 416 43 305 384 43 66
ノルウェー	252 完成自動車 253 その他輸送用車輛 254 二輪自動車 261 産業機械 451 ゴム製品 461 木製品	1,402 440 64 413 43 436 6	オスロ	252 完成自動車 253 その他輸送用車輛 254 二輪自動車 261 産業機械 451 ゴム製品 461 木製品	1,402 440 64 413 43 436 6
マルタ	252 完成自動車 254 二輪自動車 261 産業機械 371 染料・塗料・合成樹脂・その他化学工業品	1,489 1,266 80 15 128	バレッタ マルサシロク	252 完成自動車 252 完成自動車 254 二輪自動車 261 産業機械 371 染料・塗料・合成樹脂・その他化学工業品	1,088 1,088 401 178 80 15 128
モンテネグロ	351 化学薬品	32 32	バル	351 化学薬品	32 32
クロアチア	222 鋼材 231 非鉄金属	7,627 6,304 1,216	リエカ	222 鋼材 231 非鉄金属	7,627 6,304 1,216

国・地域 都道府県	品 種	貨物量 (トン)	最終船卸港	品 種	貨物量 (トン)
	261 産業機械	107		261 産業機械	107
スロベニア		4,800	コーペル		4,800
	051 その他農産品	31		051 その他農産品	31
	222 鋼材	512		222 鋼材	512
	231 非鉄金属	128		231 非鉄金属	128
	252 完成自動車	1,807		252 完成自動車	1,807
	254 二輪自動車	907		254 二輪自動車	907
	255 自動車部品	77		255 自動車部品	77
	261 産業機械	576		261 産業機械	576
	351 化学薬品	192		351 化学薬品	192
	371 染料・塗料・合成樹脂・その他化学工業品	128		371 染料・塗料・合成樹脂・その他化学工業品	128
	443 家具装備品	128		443 家具装備品	128
	531 取合せ品	314		531 取合せ品	314
エストニア		931	タリン		931
	231 非鉄金属	192		231 非鉄金属	192
	252 完成自動車	552		252 完成自動車	552
	254 二輪自動車	135		254 二輪自動車	135
	255 自動車部品	20		255 自動車部品	20
	421 製造食品	32		421 製造食品	32
ラトビア		19	リガ		19
	531 取合せ品	19		531 取合せ品	19
リトアニア		2,641	クライペタ		2,641
	252 完成自動車	197		252 完成自動車	197
	255 自動車部品	71		255 自動車部品	71
	261 産業機械	1,057		261 産業機械	1,057
	301 窯業品	96		301 窯業品	96
	421 製造食品	32		421 製造食品	32
	451 ゴム製品	1,149		451 ゴム製品	1,149
	531 取合せ品	39		531 取合せ品	39
ロシア		11,984	サンクト・ペテルスブルグ		640
	051 その他農産品	128		441 衣服・身廻品・はきもの	640
	252 完成自動車	64			
	254 二輪自動車	6,898	ウラジオストック		11,024
	255 自動車部品	1,940		051 その他農産品	128
	256 その他輸送機械	320		252 完成自動車	64
	371 染料・塗料・合成樹脂・その他化学工業品	64		254 二輪自動車	6,898
	421 製造食品	32		255 自動車部品	1,940
	424 たばこ	384		371 染料・塗料・合成樹脂・その他化学工業品	64
	441 衣服・身廻品・はきもの	1,920		421 製造食品	32
	443 家具装備品	134		424 たばこ	384
	451 ゴム製品	64		441 衣服・身廻品・はきもの	1,280
	531 取合せ品	36		443 家具装備品	134
			ポストーチヌイ	451 ゴム製品	64
				531 取合せ品	36
				256 その他輸送機械	320
ウクライナ		438	デヨロノモスク		113
	051 その他農産品	31		255 自動車部品	74
	241 金属製品	6		261 産業機械	39
	255 自動車部品	181			
	261 産業機械	220	オデーサ		117
				051 その他農産品	31
				261 産業機械	86
			レニ		208
				241 金属製品	6
				255 自動車部品	107
				261 産業機械	95
ジョージア		20,557	パツミ		486
	101 樹脂類	16		451 ゴム製品	486
	252 完成自動車	19,439			

国・地域 都道府県	品 種	貨物量 (トン)	最終船卸港	品 種	貨物量 (トン)
				261 産業機械	39
				444 その他日用品	128
				451 ゴム製品	38,424
				531 取合せ品	305
			ロングビーチ		58,803
				081 水産品	768
				092 製材	194
				101 樹脂類	3,071
				222 鋼材	64
				231 非鉄金属	256
				241 金属製品	102
				252 完成自動車	863
				253 その他輸送用車輛	119
				254 二輪自動車	39
				255 自動車部品	1,728
				261 産業機械	963
				262 電気機械	142
				271 陶磁器	3
				281 セメント	32
				301 窯業品	64
				351 化学薬品	928
				371 染料・塗料・合成樹脂・その他化学工業品	382
				421 製造食品	995
				441 衣服・身廻品・はきもの	152
				443 家具装備品	128
				444 その他日用品	231
				451 ゴム製品	47,334
				471 その他製造工業品	32
				501 動植物性製造飼肥料	22
				531 取合せ品	191
			ロサンゼルス		204,804
				051 その他農産品	17
				071 その他畜産品	96
				081 水産品	8,003
				092 製材	35
				101 樹脂類	1,729
				222 鋼材	169
				231 非鉄金属	52
				241 金属製品	185
				252 完成自動車	1,949
				254 二輪自動車	4,839
				255 自動車部品	12,414
				256 その他輸送機械	112
				261 産業機械	24,440
				262 電気機械	2,275
				263 測量・光学・医療用機械	14
				291 ガラス類	126
				301 窯業品	66
				351 化学薬品	7,221
				371 染料・塗料・合成樹脂・その他化学工業品	5,628
				391 糸及び紡績半製品	192
				401 その他繊維工業品	128
				421 製造食品	9,349
				422 飲料	188
				441 衣服・身廻品・はきもの	807
				442 文房具・運動娯楽用品・楽器	1,984
				443 家具装備品	196
				444 その他日用品	31,795
				451 ゴム製品	78,526
				471 その他製造工業品	78
				501 動植物性製造飼肥料	309
				521 輸送用容器	844
				531 取合せ品	10,436
				541 分類不能のもの	602
			マイアミ		2,950
				071 その他畜産品	32

国・地域 都道府県	品 種	貨物量 (トン)	最終船卸港	品 種	貨物量 (トン)
				081 水産品	827
				252 完成自動車	128
				261 産業機械	835
				351 化学薬品	16
				391 糸及び紡績半製品	96
				421 製造食品	41
				441 衣服・身廻品・はきもの	64
				451 ゴム製品	512
				471 その他製造工業品	148
				531 取合せ品	251
			モビール		397
				444 その他日用品	16
				451 ゴム製品	163
				471 その他製造工業品	128
				531 取合せ品	90
			ニューオリンズ		8,346
				091 原木	64
				252 完成自動車	4,275
				254 二輪自動車	3,934
				261 産業機械	73
			ニューヨーク		52,263
				031 野菜・果物	720
				051 その他農産品	15
				081 水産品	2,717
				101 樹脂類	32
				211 非金属鉱物	152
				231 非鉄金属	1,404
				252 完成自動車	103
				255 自動車部品	38
				256 その他輸送機械	48
				261 産業機械	5,310
				262 電気機械	278
				263 測量・光学・医療用機械	69
				301 窯業品	1,248
				351 化学薬品	1,406
				371 染料・塗料・合成樹脂・その他化学工業品	395
				421 製造食品	1,846
				422 飲料	218
				425 その他食料工業品	176
				443 家具装備品	42
				444 その他日用品	622
				451 ゴム製品	32,045
				471 その他製造工業品	1,552
				521 輸送用容器	1,002
				531 取合せ品	825
			ニューアーク		196
				451 ゴム製品	196
			ニューポートニューズ		379
				261 産業機械	129
				531 取合せ品	250
			ノーフォーク		54,420
				101 樹脂類	192
				222 鋼材	77
				241 金属製品	745
				252 完成自動車	7,876
				254 二輪自動車	3,416
				255 自動車部品	7,509
				261 産業機械	758
				262 電気機械	5,012
				351 化学薬品	64
				371 染料・塗料・合成樹脂・その他化学工業品	388
				444 その他日用品	576
				451 ゴム製品	20,930

国・地域 都道府県	品 種	貨物量 (トン)	最終船卸港	品 種	貨物量 (トン)
				531 取合せ品	6,877
			オークランド		8,544
				031 野菜・果物	64
				051 その他農産品	23
				081 水産品	368
				092 製材	86
				252 完成自動車	140
				255 自動車部品	64
				261 産業機械	179
				262 電気機械	84
				351 化学薬品	16
				421 製造食品	816
				422 飲料	37
				444 その他日用品	4,608
				451 ゴム製品	960
				521 輸送用容器	280
				531 取合せ品	819
			ポートランド, オレゴン州		10,675
				092 製材	1,234
				101 樹脂類	960
				371 染料・塗料・合成樹脂・その他化学工業品	96
				451 ゴム製品	8,385
			サバンナ		56,116
				101 樹脂類	320
				211 非金属鉱物	13
				222 鋼材	4
				241 金属製品	140
				255 自動車部品	132
				261 産業機械	3,417
				262 電気機械	1,235
				351 化学薬品	589
				371 染料・塗料・合成樹脂・その他化学工業品	1,061
				391 糸及び紡績半製品	19
				401 その他繊維工業品	148
				421 製造食品	18
				441 衣服・身廻品・はきもの	70
				442 文房具・運動娯楽用品・楽器	192
				443 家具装備品	32
				444 その他日用品	192
				451 ゴム製品	43,843
				471 その他製造工業品	1,508
				491 再利用資材	818
				521 輸送用容器	1,536
				531 取合せ品	829
			シアトル		11,533
				081 水産品	96
				101 樹脂類	1,728
				222 鋼材	96
				241 金属製品	218
				253 その他輸送用車輛	442
				254 二輪自動車	1,108
				255 自動車部品	96
				256 その他輸送機械	64
				261 産業機械	3,447
				324 その他石油製品	128
				351 化学薬品	712
				371 染料・塗料・合成樹脂・その他化学工業品	640
				401 その他繊維工業品	32
				421 製造食品	64
				451 ゴム製品	1,979
				471 その他製造工業品	71
				521 輸送用容器	164
				541 分類不能のもの	448
			タコマ		76,311

国・地域 都道府県	品 種	貨物量 (トン)	最終船卸港	品 種	貨物量 (トン)
				081 水産品	173
				092 製材	242
				252 完成自動車	662
				254 二輪自動車	2,488
				255 自動車部品	53,262
				256 その他輸送機械	3,339
				261 産業機械	5,601
				262 電気機械	270
				351 化学薬品	238
				371 染料・塗料・合成樹脂・その他化学工業品	151
				401 その他繊維工業品	2
				421 製造食品	116
				422 飲料	64
				441 衣服・身廻品・はきもの	25
				442 文房具・運動娯楽用品・楽器	2,880
				443 家具装備品	356
				444 その他日用品	35
				451 ゴム製品	1,835
				471 その他製造工業品	3,818
				521 輸送用容器	274
				531 取合せ品	480
			タンパ		439
				351 化学薬品	149
				371 染料・塗料・合成樹脂・その他化学工業品	21
				451 ゴム製品	269
			ウィルミントン, デラウェア州		37
				431 がん具	37
			ウィルミントン, ノースカロライナ州		92
				451 ゴム製品	81
				531 取合せ品	11
カナダ		89,751	ハリファクス		315
	081 水産品	632		081 水産品	52
	101 樹脂類	2,304		443 家具装備品	53
	222 鋼材	544		451 ゴム製品	48
	231 非鉄金属	146		531 取合せ品	162
	241 金属製品	1,682			
	252 完成自動車	1,093	モントリオール		1,416
	254 二輪自動車	5,887		261 産業機械	35
	255 自動車部品	9,176		262 電気機械	64
	256 その他輸送機械	1,700		271 陶磁器	355
	261 産業機械	14,069		301 窯業品	31
	262 電気機械	195		371 染料・塗料・合成樹脂・その他化学工業品	64
	263 測量・光学・医療用機械	256		421 製造食品	28
	271 陶磁器	355		441 衣服・身廻品・はきもの	267
	301 窯業品	70		443 家具装備品	531
	351 化学薬品	287		451 ゴム製品	9
	371 染料・塗料・合成樹脂・その他化学工業品	1,695		531 取合せ品	32
	401 その他繊維工業品	21	プリンスループート		9,920
	421 製造食品	1,987		241 金属製品	1,630
	441 衣服・身廻品・はきもの	508		255 自動車部品	80
	443 家具装備品	1,786		256 その他輸送機械	36
	444 その他日用品	56		261 産業機械	5,488
	451 ゴム製品	43,453		262 電気機械	131
	471 その他製造工業品	78		263 測量・光学・医療用機械	160
	501 動植物性製造飼肥料	149		371 染料・塗料・合成樹脂・その他化学工業品	408
	531 取合せ品	1,622		441 衣服・身廻品・はきもの	64
			セントジョーンズ	443 家具装備品	284
				451 ゴム製品	1,639
			バンクーバー		270
				252 完成自動車	270
					77,830
				081 水産品	580

国・地域 都道府県	品 種	貨物量 (トン)	最終船卸港	品 種	貨物量 (トン)
				101 樹脂類 222 鋼材 231 非鉄金属 241 金属製品 252 完成自動車 254 二輪自動車 255 自動車部品 256 その他輸送機械 261 産業機械 263 測量・光学・医療用機械 301 窯業品 351 化学薬品 371 染料・塗料・合成樹脂・その他化学工業品 401 その他繊維工業品 421 製造食品 441 衣服・身廻品・はきもの 443 家具装備品 444 その他日用品 451 ゴム製品 471 その他製造工業品 501 動植物性製造飼肥料 531 取合せ品	2,304 544 146 52 823 5,887 9,096 1,664 8,546 96 39 287 1,223 21 1,959 177 918 56 41,757 78 149 1,428
エルサルバドル	255 自動車部品 451 ゴム製品	96 12 84	アカフトラ サンサルバドル	451 ゴム製品 255 自動車部品	84 84 12 12
キューバ	451 ゴム製品	224 224	サンティアゴキューバ	451 ゴム製品	224 224
グアテマラ	252 完成自動車 254 二輪自動車 255 自動車部品 261 産業機械 351 化学薬品 371 染料・塗料・合成樹脂・その他化学工業品 451 ゴム製品	1,098 24 256 153 14 277 22 352	ブエルトケツアール	252 完成自動車 254 二輪自動車 255 自動車部品 261 産業機械 351 化学薬品 371 染料・塗料・合成樹脂・その他化学工業品 451 ゴム製品	1,098 24 256 153 14 277 22 352
グレナダ	252 完成自動車 254 二輪自動車	213 200 13	セントジョージ	252 完成自動車 254 二輪自動車	213 200 13
コスタリカ	252 完成自動車 254 二輪自動車 255 自動車部品 261 産業機械 351 化学薬品 401 その他繊維工業品 451 ゴム製品	1,737 696 422 16 32 28 32 511	カルデラ リモン	252 完成自動車 254 二輪自動車 255 自動車部品 261 産業機械 351 化学薬品 401 その他繊維工業品 451 ゴム製品 451 ゴム製品	1,705 696 422 16 32 28 32 479 32 32
ジャマイカ	252 完成自動車 255 自動車部品 261 産業機械 451 ゴム製品 531 取合せ品	10,907 9,451 589 669 39 159	キングストン モンテゴベイ	252 完成自動車 255 自動車部品 261 産業機械 451 ゴム製品 531 取合せ品 252 完成自動車 255 自動車部品 261 産業機械	10,523 9,323 461 541 39 159 384 128 128 128

国・地域 都道府県	品 種	貨物量 (トン)	最終船卸港	品 種	貨物量 (トン)
ドミニカ共和国	101 樹脂類	320	リオハイナ	252 完成自動車	424
	252 完成自動車	7,645		254 二輪自動車	36
	254 二輪自動車	1,058		255 自動車部品	568
	255 自動車部品	954		261 産業機械	133
	261 産業機械	394		451 ゴム製品	179
	451 ゴム製品	2,686		521 輸送用容器	63
	521 輸送用容器	63		531 取合せ品	195
	531 取合せ品	659	カウセード		12,181
				101 樹脂類	320
				252 完成自動車	7,221
				254 二輪自動車	1,022
				255 自動車部品	386
				261 産業機械	261
				451 ゴム製品	2,507
				531 取合せ品	464
トリニダード・トバゴ	081 水産品	192	ポートオブスペイン	252 完成自動車	1,084
	252 完成自動車	1,532		255 自動車部品	647
	255 自動車部品	647		261 産業機械	1,433
	261 産業機械	1,433		531 取合せ品	90
	451 ゴム製品	48	ポイントリサス		688
	531 取合せ品	90		081 水産品	192
				252 完成自動車	448
				451 ゴム製品	48
ニカラグア	254 二輪自動車	20	コリント	351 化学薬品	7
	351 化学薬品	7		371 染料・塗料・合成樹脂・その他化学工業品	224
	371 染料・塗料・合成樹脂・その他化学工業品	224		451 ゴム製品	155
	451 ゴム製品	155	マナグア		20
				254 二輪自動車	20
パナマ	254 二輪自動車	64	バルボア	254 二輪自動車	64
	261 産業機械	45		451 ゴム製品	51
	351 化学薬品	84			357
	371 染料・塗料・合成樹脂・その他化学工業品	32	コロソ		45
	421 製造食品	96		261 産業機械	45
	451 ゴム製品	427		451 ゴム製品	312
			諸港		276
				351 化学薬品	84
				371 染料・塗料・合成樹脂・その他化学工業品	32
				421 製造食品	96
				451 ゴム製品	64
バハマ	252 完成自動車	6,516	フリーポート	252 完成自動車	128
		6,516			
			ナッソー		6,370
				252 完成自動車	6,370
			諸港		18
				252 完成自動車	18
バルバドス	252 完成自動車	482	ブリッジタウン	252 完成自動車	482
	261 産業機械	128		261 産業機械	128
	531 取合せ品	128		531 取合せ品	128
プエルトリコ	441 衣服・身廻品・はきもの	99	サンファン	441 衣服・身廻品・はきもの	99
	443 家具装備品	53		443 家具装備品	53
	451 ゴム製品	2,187		451 ゴム製品	2,187

国・地域 都道府県	品 種	貨物量 (トン)	最終船卸港	品 種	貨物量 (トン)
ホンジュラス	254 二輪自動車 261 産業機械 443 家具装備品 451 ゴム製品	456 84 20 39 313	プエルトルテス	254 二輪自動車 261 産業機械 443 家具装備品 451 ゴム製品	328 84 20 39 185
			サンロレンゾ	451 ゴム製品	128 128
メキシコ	081 水産品 101 樹脂類 231 非鉄金属 241 金属製品 252 完成自動車 253 その他輸送用車輛 254 二輪自動車 255 自動車部品 256 その他輸送機械 261 産業機械 262 電気機械 351 化学薬品 371 染料・塗料・合成樹脂・その他化学工業品 442 文房具・運動娯楽用品・楽器 443 家具装備品 451 ゴム製品 531 取合せ品	60,378 32 288 607 768 336 128 182 2,602 64 759 176 3,553 3,457 585 9,310 35,248 2,283	エンセナーダ	351 化学薬品 371 染料・塗料・合成樹脂・その他化学工業品 531 取合せ品	397 32 360 5
			ラザロカルディナス	254 二輪自動車 255 自動車部品 261 産業機械 262 電気機械 371 染料・塗料・合成樹脂・その他化学工業品 451 ゴム製品 531 取合せ品	29,669 48 640 21 2 1,104 26,702 1,152
			マンサニーヨ	081 水産品 101 樹脂類 231 非鉄金属 241 金属製品 252 完成自動車 253 その他輸送用車輛 254 二輪自動車 255 自動車部品 256 その他輸送機械 261 産業機械 262 電気機械 351 化学薬品 371 染料・塗料・合成樹脂・その他化学工業品 442 文房具・運動娯楽用品・楽器 443 家具装備品 451 ゴム製品 531 取合せ品	30,312 32 288 607 768 336 128 134 1,962 64 738 174 3,521 1,993 585 9,310 8,546 1,126
アルバ	252 完成自動車 531 取合せ品	516 210 306	アルバ	531 取合せ品	306 306
			オランジェスタッド	252 完成自動車	210 210
蘭領アンティル	252 完成自動車	120 120	キュラソー	252 完成自動車	120 120
ドミニカ	252 完成自動車	4 4	ロゾー	252 完成自動車	4 4
グアドループ	451 ゴム製品	32 32	ポアント・ア・ピトル	451 ゴム製品	32 32
セントクリストファー・ネイビス	252 完成自動車	330 330	パセーテール	252 完成自動車	330 330
セントルシア	252 完成自動車 261 産業機械	1,009 970 39	カストリーズ	252 完成自動車 261 産業機械	149 110 39
			諸港	252 完成自動車	860 860
セントビンセント	252 完成自動車	64 64	諸港	252 完成自動車	64 64

国・地域 都道府県	品 種	貨物量 (トン)	最終船卸港	品 種	貨物量 (トン)
アンティグア ・バーブーダ	252 完成自動車	160 160	セントジョンズ	252 完成自動車	160 160
アルゼンチン	254 二輪自動車 261 産業機械 301 窯業品 351 化学薬品 371 染料・塗料・合成樹脂・その他化学工業品 451 ゴム製品	2,828 121 32 128 74 265 2,208	ブエノスアイレス サンロレンソ サラテ	254 二輪自動車 261 産業機械 301 窯業品 351 化学薬品 371 染料・塗料・合成樹脂・その他化学工業品 451 ゴム製品 451 ゴム製品 254 二輪自動車 371 染料・塗料・合成樹脂・その他化学工業品	2,537 45 32 128 74 114 2,144 64 64 227 76 151
ウルグアイ	252 完成自動車 254 二輪自動車 451 ゴム製品	513 20 9 484	モンテビデオ	252 完成自動車 254 二輪自動車 451 ゴム製品	513 20 9 484
エクアドル	252 完成自動車 254 二輪自動車 261 産業機械 371 染料・塗料・合成樹脂・その他化学工業品 451 ゴム製品 501 動植物性製造飼肥料	758 93 59 20 32 402 152	グアヤキル 諸港	252 完成自動車 254 二輪自動車 261 産業機械 451 ゴム製品 501 動植物性製造飼肥料 252 完成自動車 371 染料・塗料・合成樹脂・その他化学工業品	689 36 59 20 402 152 57 32
ガイアナ	252 完成自動車 255 自動車部品 444 その他日用品 531 取合せ品	9,245 7,659 607 64 915	ジョウジタウン	252 完成自動車 255 自動車部品 444 その他日用品 531 取合せ品	9,245 7,659 607 64 915
コロンビア	252 完成自動車 253 その他輸送用車輛 254 二輪自動車 261 産業機械 351 化学薬品 371 染料・塗料・合成樹脂・その他化学工業品 451 ゴム製品 531 取合せ品	11,465 192 192 1,536 960 250 149 8,122 64	ブエナベンツラ	252 完成自動車 253 その他輸送用車輛 254 二輪自動車 261 産業機械 351 化学薬品 371 染料・塗料・合成樹脂・その他化学工業品 451 ゴム製品 531 取合せ品	11,465 192 192 1,536 960 250 149 8,122 64
スリナム	252 完成自動車 255 自動車部品 261 産業機械 531 取合せ品	2,227 1,925 70 18 214	パラマリボ	252 完成自動車 255 自動車部品 261 産業機械 531 取合せ品	2,227 1,925 70 18 214
チリ	252 完成自動車 254 二輪自動車 255 自動車部品 261 産業機械 262 電気機械 351 化学薬品 451 ゴム製品 521 輸送用容器 531 取合せ品	90,430 82,664 556 1,098 706 80 1,220 3,943 64 99	アリカ カルデラ イクイケ	252 完成自動車 254 二輪自動車 451 ゴム製品 252 完成自動車 254 二輪自動車 255 自動車部品 261 産業機械 262 電気機械	5,812 5,684 128 32 32 79,152 76,861 64 1,098 328 80

国・地域 都道府県	品 種	貨物量 (トン)	最終船卸港	品 種	貨物量 (トン)
			サンアントニオ	451 ゴム製品 531 取合せ品	659 62 4,118
			バルパライソ	252 完成自動車 254 二輪自動車 261 産業機械 351 化学薬品 451 ゴム製品 531 取合せ品 254 二輪自動車 351 化学薬品 521 輸送用容器	119 300 378 32 3,252 37 64 1,188 64 1,316
パラグアイ	252 完成自動車 254 二輪自動車 255 自動車部品 261 産業機械 451 ゴム製品	3,278 1,605 111 684 64 814	アスンシオン	252 完成自動車 254 二輪自動車 255 自動車部品 261 産業機械 451 ゴム製品	527 111 684 64 567 1,953
			諸港	252 完成自動車 451 ゴム製品	1,078 247 1,325
ブラジル	081 水産品 241 金属製品 252 完成自動車 254 二輪自動車 255 自動車部品 261 産業機械 262 電気機械 351 化学薬品 371 染料・塗料・合成樹脂・その他化学工業品 421 製造食品 425 その他食料工業品 442 文房具・運動娯楽用品・楽器 451 ゴム製品 471 その他製造工業品 531 取合せ品	33,366 128 14 7,026 2,384 4,881 4,333 3,151 4,022 2,466 110 5 64 1,957 680 2,145	フォルタレザ イタジャイ マナウス	261 産業機械 351 化学薬品 351 化学薬品 371 染料・塗料・合成樹脂・その他化学工業品 241 金属製品 252 完成自動車 254 二輪自動車 255 自動車部品 261 産業機械 262 電気機械 351 化学薬品 425 その他食料工業品 471 その他製造工業品 531 取合せ品	34 44 838 656 20,195 14 7,026 2,384 4,849 109 3,151 640 5 680 1,337 1,214 448 132 634 1,032 44 988 64 64 683 192 64 395 32 7,242 128 32 4,190
			パラナグァ	351 化学薬品 371 染料・塗料・合成樹脂・その他化学工業品 451 ゴム製品	448 132 634 1,214
			リオデジャネイロ	351 化学薬品 371 染料・塗料・合成樹脂・その他化学工業品	44 988 1,032
			リオグランデ	351 化学薬品	64 64
			サルバドル	371 染料・塗料・合成樹脂・その他化学工業品 442 文房具・運動娯楽用品・楽器 451 ゴム製品 531 取合せ品	192 64 395 32 683
			サントス	081 水産品 255 自動車部品 261 産業機械	128 32 4,190 7,242

国・地域 都道府県	品 種	貨物量 (トン)	最終船卸港	品 種	貨物量 (トン)
				351 化学薬品 371 染料・塗料・合成樹脂・その他化学工業品 421 製造食品 451 ゴム製品 531 取合せ品	580 498 110 928 776
			スアペ		852
			イタボア	351 化学薬品	852
			蘭港	351 化学薬品	352
				351 化学薬品	352
				351 化学薬品	160
				351 化学薬品	160
ベネズエラ	421 製造食品	32 32	ラグアイラ	421 製造食品	32 32
ペルー	252 完成自動車 255 自動車部品 262 電気機械 351 化学薬品 371 染料・塗料・合成樹脂・その他化学工業品 443 家具装備品 451 ゴム製品	7,016 128 64 8 128 2,720 896 3,072	カヤオ	252 完成自動車 255 自動車部品 262 電気機械 351 化学薬品 371 染料・塗料・合成樹脂・その他化学工業品 443 家具装備品 451 ゴム製品	7,016 128 64 8 128 2,720 896 3,072

4. 最初船積港別/品種別表(輸移入)

国・地域 都道府県	品 種	貨物量 (トン)	最初船積港	品 種	貨物量 (トン)	
総 計		19,610,730				
北海道	011 麦	14,628 14,628	苫小牧	011 麦	2,924 2,924	
			網走	011 麦	3,000 3,000	
			十勝	011 麦	8,704 8,704	
宮城県	222 鋼材	1,508 1,508	県内諸港	222 鋼材	1,508 1,508	
山形県	264 事務用機器	64 32	酒田	264 事務用機器	64 32	
	422 飲料			422 飲料		32
茨城県	011 麦	34,316 310	鹿島	011 麦	34,316 310	
	023 豆類			023 豆類		1,498
	222 鋼材			222 鋼材		31,033
	351 化学薬品			351 化学薬品		1,475
千葉県	161 砂利・砂	35,013 1,003	千葉	161 砂利・砂	34,975 1,003	
	222 鋼材			320 揮発油		16,300
	320 揮発油			321 その他の石油		10,232
	321 その他の石油			351 化学薬品		475
	351 化学薬品			371 染料・塗料・合成樹脂・その他化学工業品		6,965
	371 染料・塗料・合成樹脂・その他化学工業品					
			木更津	222 鋼材	38 38	
東京都	011 麦	1,485,230 1,178	東京	011 麦	1,485,230 1,178	
	021 米			021 米		179,600
	051 その他農産品			051 その他農産品		138,180
	101 樹脂類			101 樹脂類		65,280
	241 金属製品			241 金属製品		27,310
	252 完成自動車			252 完成自動車		704,270
	256 その他輸送機械			256 その他輸送機械		35,490
	261 産業機械			261 産業機械		12,940
	371 染料・塗料・合成樹脂・その他化学工業品			371 染料・塗料・合成樹脂・その他化学工業品		29,241
	381 紙・パルプ			381 紙・パルプ		8,510
	411 砂糖			411 砂糖		6,080
	421 製造食品			421 製造食品		23,028
	422 飲料			422 飲料		2,451
	423 水			423 水		6,080
	461 木製品			461 木製品		6,080
	501 動植物性製造飼肥料			501 動植物性製造飼肥料		1,440
	531 取合せ品			531 取合せ品		238,072
神奈川県	023 豆類	12,906 701	横浜	023 豆類	1,021 701	
	222 鋼材			222 鋼材		64
	320 揮発油			441 衣服・身廻品・はきもの		128
	351 化学薬品			442 文房具・運動娯楽用品・楽器		64
	441 衣服・身廻品・はきもの			444 その他日用品		64
	442 文房具・運動娯楽用品・楽器					
	444 その他日用品					
			川崎	222 鋼材	11,885 8,522	
		320 揮発油	880			
		351 化学薬品	2,483			
新潟県	021 米	3,729 79	新潟	021 米	3,600 79	
	081 水産品			081 水産品		192
	241 金属製品			241 金属製品		64

国・地域 都道府県	品 種	貨物量 (トン)	最初船積港	品 種	貨物量 (トン)
	262 電気機械 381 紙・パルプ 421 製造食品 443 家具装備品 451 ゴム製品 531 取合せ品 541 分類不能のもの	1,024 1,120 64 32 1 704 449	直江津	262 電気機械 381 紙・パルプ 421 製造食品 443 家具装備品 531 取合せ品 541 分類不能のもの 381 紙・パルプ 451 ゴム製品 531 取合せ品	1,024 1,056 64 32 640 449 64 1 64
福井県		404,626	敦賀		404,626
	021 米 031 野菜・果物 051 その他農産品 081 水産品 092 製材 191 石灰石 211 非金属鉱物 222 鋼材 241 金属製品 252 完成自動車 255 自動車部品 256 その他輸送機械 261 産業機械 262 電気機械 264 事務用機器 265 その他機械 281 セメント 291 ガラス類 301 窯業品 371 染料・塗料・合成樹脂・その他化学工業品 381 紙・パルプ 411 砂糖 421 製造食品 425 その他食料工業品 443 家具装備品 444 その他日用品 451 ゴム製品 461 木製品 481 金属くず 501 動植物性製造飼肥料 511 廃棄物 521 輸送用容器 531 取合せ品	3,660 5,760 29,640 2,520 1,230 30 30 2,580 56,970 62,800 210 4,760 1,416 90 150 14,160 90 2,370 30 1,830 15,400 1,770 78,930 13,860 2,790 13,410 9,540 2,910 5,730 24,090 3,120 14,820 27,930		021 米 031 野菜・果物 051 その他農産品 081 水産品 092 製材 191 石灰石 211 非金属鉱物 222 鋼材 241 金属製品 252 完成自動車 255 自動車部品 256 その他輸送機械 261 産業機械 262 電気機械 264 事務用機器 265 その他機械 281 セメント 291 ガラス類 301 窯業品 371 染料・塗料・合成樹脂・その他化学工業品 381 紙・パルプ 411 砂糖 421 製造食品 425 その他食料工業品 443 家具装備品 444 その他日用品 451 ゴム製品 461 木製品 481 金属くず 501 動植物性製造飼肥料 511 廃棄物 521 輸送用容器 531 取合せ品	3,660 5,760 29,640 2,520 1,230 30 30 2,580 56,970 62,800 210 4,760 1,416 90 150 14,160 90 2,370 30 1,830 15,400 1,770 78,930 13,860 2,790 13,410 9,540 2,910 5,730 24,090 3,120 14,820 27,930
愛知県		53,558	名古屋		40,242
	022 とうもろこし 222 鋼材 241 金属製品 251 鉄道車輛 311 重油 320 揮発油 321 その他の石油 501 動植物性製造飼肥料	3,581 30,350 3,432 688 1,000 2,000 6,700 5,807	衣浦	022 とうもろこし 222 鋼材 241 金属製品 320 揮発油 321 その他の石油 501 動植物性製造飼肥料	3,581 24,086 3,322 2,000 6,700 553
			三河	501 動植物性製造飼肥料	5,254
			県内諸港	222 鋼材 241 金属製品 251 鉄道車輛	7,062 6,264 110 688
				311 重油	1,000 1,000
三重県		546,700	四日市		546,700
	252 完成自動車 320 揮発油	416,090 46,440		252 完成自動車 320 揮発油	416,090 46,440

国・地域 都道府県	品 種	貨物量 (トン)	最初船積港	品 種	貨物量 (トン)
	321 その他の石油 323 LPG(液化石油ガス) 324 その他石油製品	73,260 500 10,410		321 その他の石油 323 LPG(液化石油ガス) 324 その他石油製品	73,260 500 10,410
大阪府	222 鋼材 311 重油 320 揮発油 321 その他の石油	219,896 65,262 3,930 91,983 58,721	大阪 堺泉北	222 鋼材 222 鋼材 311 重油 320 揮発油 321 その他の石油	41,437 41,437 178,459 23,825 3,930 91,983 58,721
兵庫県	011 麦 023 豆類 161 砂利・砂 222 鋼材 262 電気機械 351 化学薬品 371 染料・塗料・合成樹脂・その他化学工業品 411 砂糖 501 動植物性製造飼肥料 521 輸送用容器 531 取合せ品 541 分類不能のもの	108,830 11,810 2,178 32,000 51,242 141 350 160 2,851 1,195 128 6,743 32	神戸 姫路 尼崎西宮芦屋 赤穂	011 麦 023 豆類 351 化学薬品 371 染料・塗料・合成樹脂・その他化学工業品 411 砂糖 501 動植物性製造飼肥料 521 輸送用容器 531 取合せ品 541 分類不能のもの 222 鋼材 161 砂利・砂 262 電気機械	25,447 11,810 2,178 350 160 2,851 1,195 128 6,743 32 51,242 32,000 141 141
和歌山県	222 鋼材 321 その他の石油	24,868 24,348 520	和歌山下津	222 鋼材 321 その他の石油	24,868 24,348 520
島根県	161 砂利・砂	17,000 17,000	浜田 温泉津	161 砂利・砂 161 砂利・砂	16,000 1,000 1,000
岡山県	011 麦 022 とうもろこし 023 豆類 222 鋼材 311 重油 320 揮発油 321 その他の石油 323 LPG(液化石油ガス) 324 その他石油製品 351 化学薬品 371 染料・塗料・合成樹脂・その他化学工業品 501 動植物性製造飼肥料	1,362,130 4,518 4,482 2,006 82,851 31,614 593,992 594,073 3,601 19,335 270 10,528 14,860	水島 岡山 笠岡	011 麦 022 とうもろこし 023 豆類 222 鋼材 311 重油 320 揮発油 321 その他の石油 323 LPG(液化石油ガス) 324 その他石油製品 351 化学薬品 371 染料・塗料・合成樹脂・その他化学工業品 501 動植物性製造飼肥料 222 鋼材 222 鋼材	1,355,538 4,518 4,482 2,006 76,259 31,614 593,992 594,073 3,601 19,335 270 10,528 14,860 6,373 219 219
広島県	161 砂利・砂 222 鋼材 320 揮発油 351 化学薬品	29,633 1,000 2,493 25,990 150	福山 大竹	161 砂利・砂 222 鋼材 351 化学薬品	3,493 1,000 2,493 150 150

国・地域 都道府県	品 種	貨物量 (トン)	最初船積港	品 種	貨物量 (トン)
			小用(江田島市)	320 揮発油	2,000 2,000
			江田島	320 揮発油	23,990 23,990
山口県		1,234,780	下関	320 揮発油 321 その他の石油	2,930 1,500 1,430
	191 石灰石 222 鋼材 281 セメント 311 重油 320 揮発油 321 その他の石油 323 LPG(液化石油ガス) 324 その他石油製品 351 化学薬品	132,170 9,682 363,933 45,265 351,066 306,548 2,451 1,000 22,665	徳山下松	222 鋼材 281 セメント 311 重油 320 揮発油 321 その他の石油 323 LPG(液化石油ガス) 351 化学薬品	375,370 9,682 317,464 9,605 12,203 1,300 2,451 22,665
			岩国	311 重油 320 揮発油 321 その他の石油 324 その他石油製品	389,212 20,150 251,667 116,895 500
			宇部	281 セメント 311 重油 320 揮発油 321 その他の石油 324 その他石油製品	295,153 46,469 15,310 85,696 147,178 500
			仙崎	191 石灰石	132,170 132,170
			六連島	321 その他の石油	39,745 39,745
			県内諸港	311 重油	200 200
香川県	222 鋼材	8,922 8,922	高松	222 鋼材	6,517 6,517
			坂出	222 鋼材	1,199 1,199
			丸亀	222 鋼材	1,206 1,206
愛媛県	311 重油 320 揮発油 321 その他の石油 323 LPG(液化石油ガス) 381 紙・パルプ	408,798 3,290 134,625 246,187 1,731 22,965	三島川之江	381 紙・パルプ	11,965 11,965
			菊間	311 重油 320 揮発油 321 その他の石油	351,484 3,290 127,577 220,617
			伊予	381 紙・パルプ	11,000 11,000
			波方	320 揮発油 321 その他の石油 323 LPG(液化石油ガス)	34,349 7,048 25,570 1,731
高知県	161 砂利・砂	1,000 1,000	高知	161 砂利・砂	1,000 1,000

国・地域 都道府県	品 種	貨物量 (トン)	最初船積港	品 種	貨物量 (トン)			
福岡県	161 砂利・砂	1,000	北九州	161 砂利・砂	1,000			
	222 鋼材	12,317		222 鋼材	11,037			
	281 セメント	110,760		311 重油	790			
	311 重油	790		320 揮発油	19,600			
	320 揮発油	19,600		321 その他の石油	8,504			
	321 その他の石油	8,504		苅田	112,040			
				222 鋼材	1,280			
				281 セメント	110,760			
佐賀県	323 LPG (液化石油ガス)	65,735 65,735	唐津	323 LPG (液化石油ガス)	41,345 41,345			
			伊万里	323 LPG (液化石油ガス)	24,390 24,390			
長崎県	081 水産品	150	長崎	311 重油	3,490 3,490			
	161 砂利・砂	64,930		厳原	531 取合せ品	6,633 6,633		
	261 産業機械	681			福江	081 水産品	150	
	311 重油	3,490				261 産業機械	681	
	323 LPG (液化石油ガス)	41,477				371 染料・塗料・合成樹脂・その他化学工業品	73	
	371 染料・塗料・合成樹脂・その他化学工業品	73				421 製造食品	152	
	421 製造食品	152				481 金属くず	143	
	481 金属くず	143				501 動植物性製造飼肥料	164	
	501 動植物性製造飼肥料	164				521 輸送用容器	767	
	521 輸送用容器	767				531 取合せ品	2,256	
	531 取合せ品	8,889				福島	41,477 41,477	
							323 LPG (液化石油ガス)	
							松浦	25 25
							521 輸送用容器	
			石田			64,930 64,930		
			161 砂利・砂					
大分県	161 砂利・砂	47,000	大分	222 鋼材	8,839			
	191 石灰石	35,200		311 重油	78,820			
	222 鋼材	8,839		320 揮発油	247,210			
	311 重油	78,820		321 その他の石油	527,955			
	320 揮発油	247,210		323 LPG (液化石油ガス)	36,389			
	321 その他の石油	527,955		324 その他石油製品	970			
	323 LPG (液化石油ガス)	36,389		351 化学薬品	950			
	324 その他石油製品	970		津久見	82,200 82,200			
	351 化学薬品	950			161 砂利・砂	47,000		
					191 石灰石	35,200		
鹿児島県	011 麦	22,804	鹿児島	011 麦	199			
	022 とうもろこし	10,598		024 その他雑穀	3,000			
	023 豆類	4,586		志布志	011 麦	37,569 21,765		
	024 その他雑穀	4,301			022 とうもろこし	8,193		
	411 砂糖	12,108			024 その他雑穀	1,301		
	501 動植物性製造飼肥料	6,609			501 動植物性製造飼肥料	6,310		
					亀徳	750 750		
			411 砂糖					
			和泊		1,000 1,000			

国・地域 都道府県	品 種	貨物量 (トン)	最初船積港	品 種	貨物量 (トン)
			与論	411 砂糖	1,000
					1,050
			種子島	411 砂糖	1,050
					1,043
			谷山	411 砂糖	1,043
					8,130
				011 麦	840
				022 とうもろこし	2,405
				023 豆類	4,586
				501 動植物性製造飼肥料	299
			徳之島		1,501
				411 砂糖	1,501
			喜界島		5,442
				411 砂糖	5,442
			県内諸港		1,322
				411 砂糖	1,322
沖縄県		361,816	那覇		352,033
	011 麦	1,440		011 麦	1,440
	051 その他農産品	2,418		241 金属製品	3,683
	241 金属製品	3,683		252 完成自動車	143,210
	252 完成自動車	143,210		256 その他輸送機械	81,830
	256 その他輸送機械	81,830		261 産業機械	540
	261 産業機械	540		371 染料・塗料・合成樹脂・その他化学工業品	1,400
	371 染料・塗料・合成樹脂・その他化学工業品	1,400		421 製造食品	15,644
	411 砂糖	7,365		444 その他日用品	21,985
	421 製造食品	15,644		491 再利用資材	629
	444 その他日用品	21,985		501 動植物性製造飼肥料	121
	491 再利用資材	629		531 取合せ品	81,551
	501 動植物性製造飼肥料	121			1,499
	531 取合せ品	81,551	石垣		1,499
				411 砂糖	1,499
			伊江		2,418
				051 その他農産品	2,418
			南大東		1,307
				411 砂糖	1,307
			中城湾		490
				411 砂糖	490
			伊良部		1,499
				411 砂糖	1,499
			宮古島		2,570
				411 砂糖	2,570
その他		1,484,554	海上		1,484,554
	081 水産品	18,225		081 水産品	18,225
	161 砂利・砂	1,466,329		161 砂利・砂	1,466,329
韓国		973,105	クンサン(群山)		25
	011 麦	1,164		381 紙・パルプ	25
	021 米	466			13,888
	022 とうもろこし	246	インチョン(仁川)		
	023 豆類	16,981		051 その他農産品	6
	024 その他雑穀	549		081 水産品	120
	031 野菜・果物	19,311		222 鋼材	2,940
	041 綿花	1		252 完成自動車	21
	051 その他農産品	27,576		261 産業機械	212
	071 その他畜産品	32,793		262 電気機械	621
	081 水産品	61,721		263 測量・光学・医療用機械	43

国・地域 都道府県	品 種	貨物量 (トン)	最初船積港	品 種	貨物量 (トン)
	091 原木	2,161		271 陶磁器	44
	092 製材	20,006		301 窯業品	23
	101 樹脂類	3,008		321 その他の石油	2,960
	111 木材チップ	50		351 化学薬品	859
	112 その他林産品	193		371 染料・塗料・合成樹脂・その他化学工業品	690
	121 薪炭	167		381 紙・パルプ	325
	131 石炭	3,015		391 糸及び紡績半製品	1,837
	151 金属鉱	44		421 製造食品	174
	162 石材	592		441 衣服・身廻品・はきもの	230
	191 石灰石	86		442 文房具・運動娯楽用品・楽器	49
	211 非金属鉱物	2,563		443 家具装備品	24
	221 鉄鋼	3,925		444 その他日用品	97
	222 鋼材	13,368		461 木製品	140
	231 非鉄金属	18,004		491 再利用資材	23
	241 金属製品	9,547		501 動植物性製造飼肥料	23
	251 鉄道車輛	18		521 輸送用容器	2,387
	252 完成自動車	47,075		531 取合せ品	40
	253 その他輸送用車輛	303			
	254 二輪自動車	3,808	クワンヤン(光陽)		10,745
	255 自動車部品	30,714		081 水産品	3,806
	256 その他輸送機械	1,926		241 金属製品	14
	261 産業機械	33,390		301 窯業品	44
	262 電気機械	11,233		351 化学薬品	978
	263 測量・光学・医療用機械	592		361 化学肥料	171
	264 事務用機器	392		371 染料・塗料・合成樹脂・その他化学工業品	3,619
	265 その他機械	420		391 糸及び紡績半製品	40
	271 陶磁器	630		421 製造食品	1,054
	291 ガラス類	931		422 飲料	132
	301 窯業品	11,967		443 家具装備品	330
	320 揮発油	6,600		451 ゴム製品	127
	321 その他の石油	30,487		491 再利用資材	430
	324 その他石油製品	33,382			
	351 化学薬品	15,604	ブサン(釜山)		870,346
	361 化学肥料	1,060		011 麦	1,164
	371 染料・塗料・合成樹脂・その他化学工業品	50,037		021 米	466
	381 紙・パルプ	9,618		022 どうもろこし	246
	391 糸及び紡績半製品	6,747		023 豆類	16,981
	401 その他繊維工業品	1,461		024 その他雑穀	549
	411 砂糖	4,757		031 野菜・果物	19,267
	421 製造食品	52,362		041 綿花	1
	422 飲料	13,635		051 その他農産品	27,570
	423 水	2,554		071 その他畜産品	32,793
	424 たばこ	215		081 水産品	57,795
	425 その他食料工業品	26,054		091 原木	2,133
	431 がん具	256		092 製材	19,922
	441 衣服・身廻品・はきもの	7,100		101 樹脂類	3,008
	442 文房具・運動娯楽用品・楽器	2,059		111 木材チップ	50
	443 家具装備品	20,421		112 その他林産品	193
	444 その他日用品	23,140		121 薪炭	167
	451 ゴム製品	15,413		131 石炭	3,015
	461 木製品	16,537		151 金属鉱	44
	471 その他製造工業品	1,923		162 石材	592
	481 金属くず	5,623		191 石灰石	86
	491 再利用資材	2,185		211 非金属鉱物	2,563
	501 動植物性製造飼肥料	205,567		221 鉄鋼	3,925
	511 廃棄物	128		222 鋼材	10,301
	521 輸送用容器	30,701		231 非鉄金属	17,908
	531 取合せ品	6,543		241 金属製品	9,459
				251 鉄道車輛	18
				252 完成自動車	47,054
				253 その他輸送用車輛	303
				254 二輪自動車	3,808
				255 自動車部品	30,606
				256 その他輸送機械	1,926
				261 産業機械	33,108
				262 電気機械	10,366
				263 測量・光学・医療用機械	549
				264 事務用機器	392
				265 その他機械	420

国・地域 都道府県	品 種	貨物量 (トン)	最初船積港	品 種	貨物量 (トン)
				271 陶磁器	586
				291 ガラス類	931
				301 窯業品	11,900
				320 揮発油	6
				321 その他の石油	493
				324 その他石油製品	758
				351 化学薬品	11,194
				361 化学肥料	889
				371 染料・塗料・合成樹脂・その他化学工業品	44,720
				381 紙・パルプ	9,268
				391 糸及び紡績半製品	4,765
				401 その他繊維工業品	1,413
				411 砂糖	1,733
				421 製造食品	50,905
				422 飲料	13,372
				423 水	2,466
				424 たばこ	215
				425 その他食料工業品	25,388
				431 がん具	256
				441 衣服・身廻品・はきもの	6,814
				442 文房具・運動娯楽用品・楽器	2,010
				443 家具装備品	20,017
				444 その他日用品	23,008
				451 ゴム製品	15,286
				461 木製品	16,397
				471 その他製造工業品	1,923
				481 金属くず	5,623
				491 再利用資材	1,732
				501 動植物性製造飼肥料	204,063
				511 廃棄物	128
				521 輸送用容器	26,862
				531 取合せ品	6,477
			ウルサン(蔚山)		62,792
				320 揮発油	5,976
				321 その他の石油	27,014
				324 その他石油製品	26,737
				351 化学薬品	25
				371 染料・塗料・合成樹脂・その他化学工業品	16
				411 砂糖	3,024
			ヨース(麗水)		5,191
				320 揮発油	618
				324 その他石油製品	4,573
			ピョンテク(平沢)		1,879
				321 その他の石油	20
				351 化学薬品	1,607
				371 染料・塗料・合成樹脂・その他化学工業品	252
			テサン(大山)		2,677
				324 その他石油製品	1,314
				351 化学薬品	923
				371 染料・塗料・合成樹脂・その他化学工業品	440
			オッキェ(玉溪)		35
				422 飲料	35
			プサン新港(釜山新港)		5,527
				031 野菜・果物	44
				091 原木	28
				092 製材	84
				222 鋼材	127
				231 非鉄金属	96
				241 金属製品	74
				255 自動車部品	108
				261 産業機械	70
				262 電気機械	246
				351 化学薬品	18

国・地域 都道府県	品 種	貨物量 (トン)	最初船積港	品 種	貨物量 (トン)
				371 染料・塗料・合成樹脂・その他化学工業品	300
				391 糸及び紡績半製品	105
				401 その他繊維工業品	48
				421 製造食品	229
				422 飲料	96
				423 水	88
				425 その他食料工業品	666
				441 衣服・身廻品・はきもの	56
				443 家具装備品	50
				444 その他日用品	35
				501 動植物性製造飼肥料	1,481
				521 輸送用容器	1,452
				531 取合せ品	26
台湾		235,044	カオシュン(高雄)		103,802
	021 米	176		021 米	132
	023 豆類	5,345		023 豆類	5,345
	031 野菜・果物	7,415		031 野菜・果物	7,287
	051 その他農産品	1,994		051 その他農産品	488
	061 羊毛	32		071 その他畜産品	1,176
	071 その他畜産品	1,810		081 水産品	5,495
	081 水産品	5,601		092 製材	235
	092 製材	235		151 金属鉱	736
	111 木材チップ	10		211 非金属鉱物	799
	131 石炭	18		222 鋼材	1,475
	151 金属鉱	1,034		231 非鉄金属	1,307
	211 非金属鉱物	1,572		241 金属製品	4,809
	221 鉄鋼	54		252 完成自動車	93
	222 鋼材	2,051		254 二輪自動車	11
	231 非鉄金属	1,527		255 自動車部品	702
	241 金属製品	6,455		256 その他輸送機械	1,020
	252 完成自動車	106		261 産業機械	8,524
	253 その他輸送用車輛	294		262 電気機械	2,045
	254 二輪自動車	11		263 測量・光学・医療用機械	242
	255 自動車部品	1,476		265 その他機械	399
	256 その他輸送機械	1,128		291 ガラス類	131
	261 産業機械	14,063		301 窯業品	17
	262 電気機械	5,761		324 その他石油製品	44
	263 測量・光学・医療用機械	2,394		351 化学薬品	4,007
	265 その他機械	613		361 化学肥料	286
	291 ガラス類	1,193		371 染料・塗料・合成樹脂・その他化学工業品	9,699
	301 窯業品	444		381 紙・パルプ	22
	324 その他石油製品	44		391 糸及び紡績半製品	1,118
	351 化学薬品	6,814		401 その他繊維工業品	1,740
	361 化学肥料	926		411 砂糖	170
	371 染料・塗料・合成樹脂・その他化学工業品	49,640		421 製造食品	1,967
	381 紙・パルプ	31		422 飲料	202
	391 糸及び紡績半製品	4,929		425 その他食料工業品	1,137
	401 その他繊維工業品	2,449		441 衣服・身廻品・はきもの	7,388
	411 砂糖	170		442 文房具・運動娯楽用品・楽器	1,001
	421 製造食品	2,172		443 家具装備品	4,378
	422 飲料	375		444 その他日用品	1,840
	425 その他食料工業品	1,137		451 ゴム製品	1,578
	431 かん具	398		461 木製品	465
	441 衣服・身廻品・はきもの	11,954		471 その他製造工業品	5,190
	442 文房具・運動娯楽用品・楽器	1,770		481 金属くず	1,624
	443 家具装備品	17,315		491 再利用資材	1,425
	444 その他日用品	8,690		501 動植物性製造飼肥料	11,772
	451 ゴム製品	7,294		521 輸送用容器	3,008
	461 木製品	610		531 取合せ品	1,113
	471 その他製造工業品	6,036		541 分類不能のもの	160
	481 金属くず	1,639			
	491 再利用資材	1,835	キールン(基隆)		663
	501 動植物性製造飼肥料	12,956		211 非金属鉱物	22
	521 輸送用容器	28,783		255 自動車部品	22
	531 取合せ品	4,105		262 電気機械	75
	541 分類不能のもの	160		371 染料・塗料・合成樹脂・その他化学工業品	53
				421 製造食品	22
				443 家具装備品	176

国・地域 都道府県	品 種	貨物量 (トン)	最初船積港	品 種	貨物量 (トン)
				444 その他日用品	183
				521 輸送用容器	110
			タイチユン(台中)		57,667
				021 米	44
				031 野菜・果物	128
				051 その他農産品	908
				071 その他畜産品	440
				151 金属鉱	288
				211 非金属鉱物	352
				222 鋼材	260
				231 非鉄金属	106
				241 金属製品	591
				253 その他輸送用車輛	294
				255 自動車部品	321
				256 その他輸送機械	88
				261 産業機械	1,955
				262 電気機械	1,238
				263 測量・光学・医療用機械	2,070
				265 その他機械	214
				291 ガラス類	1,062
				351 化学薬品	2,148
				371 染料・塗料・合成樹脂・その他化学工業品	3,884
				391 糸及び紡績半製品	1,700
				421 製造食品	93
				422 飲料	152
				441 衣服・身廻品・はきもの	4,392
				442 文房具・運動娯楽用品・楽器	315
				443 家具装備品	11,104
				444 その他日用品	3,781
				451 ゴム製品	907
				461 木製品	53
				471 その他製造工業品	267
				491 再利用資材	198
				521 輸送用容器	17,606
				531 取合せ品	708
			台北(淡水新港)		72,912
				051 その他農産品	598
				061 羊毛	32
				071 その他畜産品	194
				081 水産品	106
				111 木材チップ	10
				131 石炭	18
				151 金属鉱	10
				211 非金属鉱物	399
				221 鉄鋼	54
				222 鋼材	316
				231 非鉄金属	114
				241 金属製品	1,055
				252 完成自動車	13
				255 自動車部品	431
				256 その他輸送機械	20
				261 産業機械	3,584
				262 電気機械	2,403
				263 測量・光学・医療用機械	82
				301 窯業品	427
				351 化学薬品	659
				361 化学肥料	640
				371 染料・塗料・合成樹脂・その他化学工業品	36,004
				381 紙・パルプ	9
				391 糸及び紡績半製品	2,111
				401 その他繊維工業品	709
				421 製造食品	90
				422 飲料	21
				431 がん具	398
				441 衣服・身廻品・はきもの	174
				442 文房具・運動娯楽用品・楽器	454
				443 家具装備品	1,657

国・地域 都道府県	品 種	貨物量 (トン)	最初船積港	品 種	貨物量 (トン)
				444 その他日用品	2,886
				451 ゴム製品	4,809
				461 木製品	92
				471 その他製造工業品	579
				481 金属くず	15
				491 再利用資材	212
				501 動植物性製造飼肥料	1,184
				521 輸送用容器	8,059
				531 取合せ品	2,284
中国		4,301,469	アンテン(安慶)		547
	022 どうもろこし	1,082		421 製造食品	52
	023 豆類	8,045		441 衣服・身廻品・はきもの	60
	024 その他雑穀	1,052		443 家具装備品	435
	031 野菜・果物	203,374			
	041 綿花	26	ペイハイ(北海)		40
	051 その他農産品	42,891		081 水産品	40
	061 羊毛	223			
	071 その他畜産品	11,924	コワンチョウ(広州)		114
	081 水産品	75,844		241 金属製品	22
	091 原木	372		256 その他輸送機械	70
	092 製材	27,891		421 製造食品	22
	101 樹脂類	14,116			
	111 木材チップ	91	チーワン(赤湾)		60,296
	112 その他林産品	1,504		031 野菜・果物	22
	121 薪炭	5,809		081 水産品	15
	131 石炭	70		092 製材	31
	151 金属鉱	502		222 鋼材	38
	161 砂利・砂	1,917		231 非鉄金属	322
	162 石材	5,202		241 金属製品	46
	181 りん鉱石	22		253 その他輸送用車輛	42
	201 原塩	274		255 自動車部品	157
	211 非金属鉱物	22,331		256 その他輸送機械	407
	221 鉄鋼	2,471		261 産業機械	367
	222 鋼材	16,094		262 電気機械	3,924
	231 非鉄金属	17,436		263 測量・光学・医療用機械	11
	241 金属製品	180,806		264 事務用機器	197
	251 鉄道車輛	42		265 その他機械	22
	252 完成自動車	1,192		271 陶磁器	372
	253 その他輸送用車輛	957		291 ガラス類	126
	254 二輪自動車	3,359		371 染料・塗料・合成樹脂・その他化学工業品	558
	255 自動車部品	158,327		381 紙・パルプ	48
	256 その他輸送機械	93,111		401 その他繊維工業品	189
	261 産業機械	93,026		421 製造食品	63
	262 電気機械	515,929		423 水	22
	263 測量・光学・医療用機械	4,363		431 がん具	149
	264 事務用機器	2,142		441 衣服・身廻品・はきもの	7,235
	265 その他機械	2,936		442 文房具・運動娯楽用品・楽器	1,477
	271 陶磁器	14,245		443 家具装備品	17,348
	281 セメント	98		444 その他日用品	26,378
	291 ガラス類	8,404		451 ゴム製品	25
	301 窯業品	16,231		461 木製品	100
	321 その他の石油	310		471 その他製造工業品	57
	324 その他石油製品	39		521 輸送用容器	154
	331 コークス	52		531 取合せ品	394
	351 化学薬品	51,427			
	361 化学肥料	9,806	チョンチン(重慶)		4,117
	371 染料・塗料・合成樹脂・その他化学工業品	104,800		255 自動車部品	800
	381 紙・パルプ	23,468		261 産業機械	2,047
	391 糸及び紡績半製品	17,304		262 電気機械	1,160
	401 その他繊維工業品	27,980		351 化学薬品	78
	411 砂糖	670		443 家具装備品	9
	421 製造食品	218,487		521 輸送用容器	23
	422 飲料	6,299			
	423 水	154	ダーリエン(大連)		224,388
	425 その他食料工業品	16,245		022 どうもろこし	317
	431 がん具	16,487		023 豆類	972
	441 衣服・身廻品・はきもの	570,301		024 その他雑穀	464
	442 文房具・運動娯楽用品・楽器	49,563		031 野菜・果物	491

国・地域 都道府県	品 種	貨物量 (トン)	最初船積港	品 種	貨物量 (トン)
	443 家具装備品	953,104		051 その他農産品	30,379
	444 その他日用品	291,178		071 その他畜産品	441
	451 ゴム製品	70,224		081 水産品	15,215
	461 木製品	75,295		092 製材	2,364
	471 その他製造工業品	46,950		161 砂利・砂	288
	481 金属くず	1,558		162 石材	176
	491 再利用資材	518		201 原塩	36
	501 動植物性製造飼肥料	45,869		211 非金属鉱物	1,470
	511 廃棄物	35		221 鉄鋼	1,098
	521 輸送用容器	121,132		222 鋼材	2,476
	531 取合せ品	26,483		231 非鉄金属	55
				241 金属製品	19,226
				251 鉄道車輛	42
				255 自動車部品	11,002
				256 その他輸送機械	384
				261 産業機械	7,866
				262 電気機械	16,224
				263 測量・光学・医療用機械	244
				264 事務用機器	84
				271 陶磁器	8
				291 ガラス類	51
				301 窯業品	234
				324 その他石油製品	18
				351 化学薬品	5,614
				361 化学肥料	254
				371 染料・塗料・合成樹脂・その他化学工業品	6,181
				381 紙・パルプ	47
				391 糸及び紡績半製品	1,808
				401 その他繊維工業品	1,460
				411 砂糖	22
				421 製造食品	13,105
				422 飲料	24
				425 その他食料工業品	289
				431 がん具	251
				441 衣服・身廻品・はきもの	13,911
				442 文房具・運動娯楽用品・楽器	7,151
				443 家具装備品	31,144
				444 その他日用品	18,011
				451 ゴム製品	1,561
				461 木製品	4,237
				471 その他製造工業品	849
				501 動植物性製造飼肥料	568
				521 輸送用容器	6,266
				531 取合せ品	10
			フーチョウ(福州)		32,926
				031 野菜・果物	1,532
				081 水産品	262
				092 製材	21
				112 その他林産品	125
				121 薪炭	69
				211 非金属鉱物	1,674
				241 金属製品	60
				255 自動車部品	824
				261 産業機械	8,402
				262 電気機械	300
				263 測量・光学・医療用機械	50
				301 窯業品	1,714
				371 染料・塗料・合成樹脂・その他化学工業品	44
				421 製造食品	3,554
				441 衣服・身廻品・はきもの	2,629
				442 文房具・運動娯楽用品・楽器	75
				443 家具装備品	10,149
				444 その他日用品	286
				461 木製品	209
				521 輸送用容器	947
			カオカン(高崗)		1,101
				262 電気機械	106

国・地域 都道府県	品 種	貨物量 (トン)	最初船積港	品 種	貨物量 (トン)
				444 その他日用品	849
				461 木製品	146
			ハイコウ(海口)		31
				081 水産品	22
				162 石材	9
			ワンボア(黄埔)		10,349
				222 鋼材	142
				254 二輪自動車	7
				255 自動車部品	840
				261 産業機械	115
				262 電気機械	1,662
				301 窯業品	11
				351 化学薬品	125
				371 染料・塗料・合成樹脂・その他化学工業品	9
				441 衣服・身廻品・はきもの	179
				442 文房具・運動娯楽用品・楽器	665
				443 家具装備品	4,924
				444 その他日用品	1,312
				461 木製品	28
				521 輸送用容器	330
			テアンメン(江門)		10,269
				092 製材	38
				241 金属製品	10
				262 電気機械	335
				381 紙・パルプ	2,324
				431 がん具	450
				441 衣服・身廻品・はきもの	1,435
				442 文房具・運動娯楽用品・楽器	140
				443 家具装備品	326
				444 その他日用品	1,805
				461 木製品	3,165
				521 輸送用容器	241
			テウチャン(九江)		19,031
				031 野菜・果物	80
				241 金属製品	25
				255 自動車部品	508
				262 電気機械	6,802
				271 陶磁器	28
				421 製造食品	61
				441 衣服・身廻品・はきもの	970
				443 家具装備品	10,406
				444 その他日用品	39
				471 その他製造工業品	112
			リエンユンカン(連雲港)		92,495
				023 豆類	1,114
				031 野菜・果物	4,158
				051 その他農産品	88
				081 水産品	6,708
				092 製材	9,571
				121 薪炭	379
				211 非金属鉱物	1,403
				222 鋼材	212
				231 非鉄金属	168
				241 金属製品	399
				252 完成自動車	70
				255 自動車部品	3,758
				256 その他輸送機械	1,136
				261 産業機械	159
				262 電気機械	11,087
				271 陶磁器	44
				291 ガラス類	376
				301 窯業品	126
				351 化学薬品	1,181
				361 化学肥料	2,470

国・地域 都道府県	品 種	貨物量 (トン)	最初船積港	品 種	貨物量 (トン)
				371 染料・塗料・合成樹脂・その他化学工業品	1,875
				381 紙・パルプ	170
				391 糸及び紡績半製品	53
				401 その他繊維工業品	97
				421 製造食品	9,498
				425 その他食料工業品	910
				431 がん具	39
				441 衣服・身廻品・はきもの	8,454
				442 文房具・運動娯楽用品・楽器	47
				443 家具装備品	4,334
				444 その他日用品	4,724
				461 木製品	13,488
				471 その他製造工業品	616
				491 再利用資材	40
				501 動植物性製造飼肥料	676
				521 輸送用容器	1,071
				531 取合せ品	1,796
			ナンチャン(南昌)		828
				271 陶磁器	11
				361 化学肥料	25
				421 製造食品	122
				425 その他食料工業品	42
				443 家具装備品	628
			ナンキン(南京)		41,605
				161 砂利・砂	26
				162 石材	13
				222 鋼材	25
				231 非鉄金属	840
				255 自動車部品	22
				261 産業機械	1,812
				262 電気機械	33,106
				291 ガラス類	223
				351 化学薬品	936
				371 染料・塗料・合成樹脂・その他化学工業品	285
				381 紙・パルプ	846
				391 糸及び紡績半製品	24
				401 その他繊維工業品	403
				421 製造食品	25
				425 その他食料工業品	210
				431 がん具	608
				441 衣服・身廻品・はきもの	377
				442 文房具・運動娯楽用品・楽器	21
				443 家具装備品	528
				451 ゴム製品	111
				521 輸送用容器	1,164
			ニンポー(寧波),チョウシヤン(舟山)		239,243
				023 豆類	583
				031 野菜・果物	4,657
				051 その他農産品	4,474
				071 その他畜産品	395
				081 水産品	3,564
				092 製材	169
				112 その他林産品	452
				121 薪炭	613
				151 金属鉱	36
				162 石材	14
				221 鉄鋼	11
				222 鋼材	149
				231 非鉄金属	1,712
				241 金属製品	7,789
				252 完成自動車	234
				253 その他輸送用車輛	430
				254 二輪自動車	514
				255 自動車部品	7,335
				256 その他輸送機械	3,893
				261 産業機械	8,816

国・地域 都道府県	品 種	貨物量 (トン)	最初船積港	品 種	貨物量 (トン)
				262 電気機械	39,517
				263 測量・光学・医療用機械	332
				265 その他機械	42
				291 ガラス類	92
				301 窯業品	144
				351 化学薬品	1,728
				361 化学肥料	1,206
				371 染料・塗料・合成樹脂・その他化学工業品	5,082
				381 紙・パルプ	2,396
				391 糸及び紡績半製品	1,749
				401 その他繊維工業品	643
				421 製造食品	11,622
				422 飲料	183
				425 その他食料工業品	66
				431 がん具	1,556
				441 衣服・身廻品・はきもの	32,664
				442 文房具・運動娯楽用品・楽器	9,235
				443 家具装備品	48,624
				444 その他日用品	22,251
				451 ゴム製品	3,227
				461 木製品	816
				471 その他製造工業品	937
				481 金属くず	572
				501 動植物性製造飼肥料	689
				521 輸送用容器	7,831
				531 取合せ品	199
			デンタオ(青島)		753,473
				022 とうもろこし	44
				023 豆類	1,851
				024 その他雑穀	4
				031 野菜・果物	137,880
				051 その他農産品	1,477
				071 その他畜産品	4,458
				081 水産品	10,067
				091 原木	25
				092 製材	8,874
				121 薪炭	2,796
				161 砂利・砂	383
				162 石材	989
				201 原塩	46
				211 非金属鉱物	2,956
				221 鉄鋼	85
				222 鋼材	2,479
				231 非鉄金属	1,639
				241 金属製品	4,229
				253 その他輸送用車輛	292
				255 自動車部品	10,807
				256 その他輸送機械	2,173
				261 産業機械	4,915
				262 電気機械	45,990
				263 測量・光学・医療用機械	95
				264 事務用機器	19
				265 その他機械	89
				271 陶磁器	1,332
				281 セメント	78
				291 ガラス類	5,306
				301 窯業品	712
				321 その他の石油	50
				351 化学薬品	24,971
				361 化学肥料	1,281
				371 染料・塗料・合成樹脂・その他化学工業品	21,625
				381 紙・パルプ	203
				391 糸及び紡績半製品	1,000
				401 その他繊維工業品	6,254
				411 砂糖	132
				421 製造食品	61,987
				422 飲料	1,451
				425 その他食料工業品	6,808

国・地域 都道府県	品 種	貨物量 (トン)	最初船積港	品 種	貨物量 (トン)
				431 がん具	802
				441 衣服・身廻品・はきもの	157,996
				442 文房具・運動娯楽用品・楽器	2,907
				443 家具装備品	92,790
				444 その他日用品	18,489
				451 ゴム製品	31,135
				461 木製品	12,979
				471 その他製造工業品	9,655
				481 金属くず	197
				491 再利用資材	45
				501 動植物性製造飼肥料	13,646
				521 輸送用容器	34,771
				531 取合せ品	209
			リザオ(日照)		172
				092 製材	112
				121 薪炭	25
				421 製造食品	9
				443 家具装備品	26
			シャンハイ(上海)		867,491
				022 とうもろこし	159
				023 豆類	1,308
				031 野菜・果物	9,251
				041 綿花	26
				051 その他農産品	5,258
				061 羊毛	145
				071 その他畜産品	4,091
				081 水産品	11,537
				091 原木	310
				092 製材	3,366
				101 樹脂類	10,870
				111 木材チップ	70
				112 その他林産品	659
				121 薪炭	387
				131 石炭	70
				161 砂利・砂	529
				162 石材	807
				181 りん鉱石	22
				211 非金属鉱物	7,439
				221 鉄鋼	383
				222 鋼材	1,334
				231 非鉄金属	5,175
				241 金属製品	121,337
				252 完成自動車	446
				253 その他輸送用車輛	193
				254 二輪自動車	737
				255 自動車部品	29,906
				256 その他輸送機械	7,862
				261 産業機械	26,951
				262 電気機械	86,111
				263 測量・光学・医療用機械	2,344
				264 事務用機器	412
				265 その他機械	368
				271 陶磁器	8,698
				291 ガラス類	1,556
				301 窯業品	2,647
				321 その他の石油	187
				324 その他石油製品	21
				351 化学薬品	8,644
				361 化学肥料	627
				371 染料・塗料・合成樹脂・その他化学工業品	18,772
				381 紙・パルプ	1,494
				391 糸及び紡績半製品	4,883
				401 その他繊維工業品	6,757
				411 砂糖	185
				421 製造食品	19,445
				422 飲料	1,665
				423 水	132

国・地域 都道府県	品 種	貨物量 (トン)	最初船積港	品 種	貨物量 (トン)
				425 その他食料工業品	5,432
				431 がん具	2,057
				441 衣服・身廻品・はきもの	140,525
				442 文房具・運動娯楽用品・楽器	8,263
				443 家具装備品	126,959
				444 その他日用品	54,874
				451 ゴム製品	13,558
				461 木製品	14,014
				471 その他製造工業品	12,264
				481 金属くず	449
				491 再利用資材	244
				501 動植物性製造飼肥料	16,906
				511 廃棄物	9
				521 輸送用容器	37,665
				531 取合せ品	18,696
			シェコウ(蛇口)		615,266
				031 野菜・果物	123
				051 その他農産品	191
				071 その他畜産品	25
				081 水産品	68
				091 原木	37
				092 製材	396
				162 石材	24
				221 鉄鋼	23
				222 鋼材	99
				231 非鉄金属	1,015
				241 金属製品	2,622
				252 完成自動車	18
				254 二輪自動車	173
				255 自動車部品	5,897
				256 その他輸送機械	2,801
				261 産業機械	4,123
				262 電気機械	31,333
				263 測量・光学・医療用機械	280
				264 事務用機器	1,197
				265 その他機械	30
				271 陶磁器	1,093
				291 ガラス類	510
				321 その他の石油	73
				351 化学薬品	253
				371 染料・塗料・合成樹脂・その他化学工業品	3,703
				381 紙・パルプ	107
				391 糸及び紡績半製品	167
				401 その他繊維工業品	3,430
				411 砂糖	49
				421 製造食品	1,193
				422 飲料	16
				425 その他食料工業品	26
				431 がん具	7,435
				441 衣服・身廻品・はきもの	60,522
				442 文房具・運動娯楽用品・楽器	6,338
				443 家具装備品	422,762
				444 その他日用品	44,406
				451 ゴム製品	72
				461 木製品	613
				471 その他製造工業品	3,725
				491 再利用資材	18
				521 輸送用容器	6,397
				531 取合せ品	1,883
			スワトウ(仙頭)		4,558
				222 鋼材	92
				262 電気機械	15
				271 陶磁器	20
				301 窯業品	144
				421 製造食品	240
				431 がん具	1,654
				441 衣服・身廻品・はきもの	201

国・地域 都道府県	品 種	貨物量 (トン)	最初船積港	品 種	貨物量 (トン)
				442 文房具・運動娯楽用品・楽器	178
				443 家具装備品	869
				444 その他日用品	922
				451 ゴム製品	10
				521 輸送用容器	213
			タイワン(太倉)		388,898
				031 野菜・果物	90
				051 その他農産品	381
				061 羊毛	78
				071 その他畜産品	43
				081 水産品	96
				092 製材	1,922
				151 金属鉱	420
				211 非金属鉱物	100
				222 鋼材	816
				231 非鉄金属	3,659
				241 金属製品	9,400
				252 完成自動車	368
				254 二輪自動車	592
				255 自動車部品	15,719
				256 その他輸送機械	13,479
				261 産業機械	6,665
				262 電気機械	100,729
				264 事務用機器	211
				265 その他機械	160
				291 ガラス類	7
				301 窯業品	306
				351 化学薬品	1,762
				361 化学肥料	1,197
				371 染料・塗料・合成樹脂・その他化学工業品	12,816
				381 紙・パルプ	3,989
				391 糸及び紡績半製品	1,347
				401 その他繊維工業品	6,132
				421 製造食品	627
				425 その他食料工業品	49
				431 がん具	1,143
				441 衣服・身廻品・はきもの	74,340
				442 文房具・運動娯楽用品・楽器	3,342
				443 家具装備品	45,864
				444 その他日用品	49,378
				451 ゴム製品	9,881
				461 木製品	4,642
				471 その他製造工業品	9,836
				491 再利用資材	28
				501 動植物性製造飼肥料	592
				511 廃棄物	26
				521 輸送用容器	5,928
				531 取合せ品	738
			ウェイハイ(威海)		59,836
				023 豆類	357
				031 野菜・果物	2,682
				071 その他畜産品	1,212
				081 水産品	11,162
				161 砂利・砂	16
				231 非鉄金属	249
				241 金属製品	141
				255 自動車部品	35
				256 その他輸送機械	32
				271 陶磁器	35
				301 窯業品	296
				371 染料・塗料・合成樹脂・その他化学工業品	1,205
				401 その他繊維工業品	710
				421 製造食品	27,746
				422 飲料	150
				425 その他食料工業品	35
				441 衣服・身廻品・はきもの	1,080
				442 文房具・運動娯楽用品・楽器	72

国・地域 都道府県	品 種	貨物量 (トン)	最初船積港	品 種	貨物量 (トン)
				443 家具装備品	6,392
				444 その他日用品	73
				451 ゴム製品	60
				471 その他製造工業品	1,741
				501 動植物性製造飼肥料	3,987
				521 輸送用容器	306
				531 取合せ品	62
			ウーハン(武漢)		2,744
				261 産業機械	394
				421 製造食品	298
				441 衣服・身廻品・はきもの	58
				444 その他日用品	107
				471 その他製造工業品	1,887
			ウーファー(蕪湖)		14,965
				051 その他農産品	22
				261 産業機械	180
				262 電気機械	13,414
				421 製造食品	84
				441 衣服・身廻品・はきもの	57
				444 その他日用品	734
				451 ゴム製品	299
				471 その他製造工業品	175
			シアメン(廈門)		113,510
				022 とうもろこし	40
				023 豆類	392
				031 野菜・果物	11,047
				051 その他農産品	313
				081 水産品	870
				092 製材	631
				112 その他林産品	181
				121 薪炭	476
				162 石材	1,883
				201 原塩	30
				211 非金属鉱物	421
				221 鉄鋼	341
				231 非鉄金属	535
				241 金属製品	4,553
				255 自動車部品	686
				256 その他輸送機械	116
				261 産業機械	483
				262 電気機械	4,613
				263 測量・光学・医療用機械	488
				265 その他機械	189
				271 陶磁器	1,976
				301 窯業品	309
				351 化学薬品	132
				371 染料・塗料・合成樹脂・その他化学工業品	1,871
				381 紙・パルプ	20
				391 糸及び紡績半製品	22
				401 その他繊維工業品	540
				421 製造食品	8,857
				422 飲料	1,252
				425 その他食料工業品	261
				431 がん具	148
				441 衣服・身廻品・はきもの	16,742
				442 文房具・運動娯楽用品・楽器	2,083
				443 家具装備品	19,854
				444 その他日用品	5,938
				451 ゴム製品	4,862
				461 木製品	16,072
				471 その他製造工業品	1,400
				521 輸送用容器	2,883
			ティエンジンシンガン(天津新港)		190,283
				022 とうもろこし	346
				023 豆類	181

国・地域 都道府県	品 種	貨物量 (トン)	最初船積港	品 種	貨物量 (トン)
				024 その他雑穀	584
				031 野菜・果物	672
				051 その他農産品	187
				071 その他畜産品	597
				112 その他林産品	87
				161 砂利・砂	57
				162 石材	351
				211 非金属鉱物	3,392
				221 鉄鋼	46
				222 鋼材	7,243
				231 非鉄金属	124
				241 金属製品	5,026
				254 二輪自動車	629
				255 自動車部品	788
				256 その他輸送機械	40,529
				261 産業機械	10,577
				262 電気機械	2,656
				263 測量・光学・医療用機械	244
				265 その他機械	17
				271 陶磁器	125
				291 ガラス類	54
				301 窯業品	9,291
				331 コークス	52
				351 化学薬品	3,754
				361 化学肥料	18
				371 染料・塗料・合成樹脂・その他化学工業品	11,462
				381 紙・パルプ	46
				391 糸及び紡績半製品	226
				401 その他繊維工業品	98
				411 砂糖	18
				421 製造食品	23,758
				422 飲料	232
				425 その他食料工業品	974
				431 がん具	29
				441 衣服・身廻品・はきもの	13,196
				442 文房具・運動娯楽用品・楽器	3,006
				443 家具装備品	26,936
				444 その他日用品	14,512
				451 ゴム製品	671
				461 木製品	252
				471 その他製造工業品	1,217
				491 再利用資材	18
				501 動植物性製造飼肥料	1,788
				521 輸送用容器	3,032
				531 取合せ品	1,185
			イエンタイ(煙台)		91,175
				022 とうもろこし	176
				023 豆類	450
				031 野菜・果物	30,098
				051 その他農産品	82
				071 その他畜産品	408
				081 水産品	10,775
				161 砂利・砂	618
				162 石材	545
				211 非金属鉱物	147
				222 鋼材	97
				231 非鉄金属	24
				241 金属製品	1,449
				255 自動車部品	2,688
				256 その他輸送機械	308
				261 産業機械	315
				262 電気機械	185
				263 測量・光学・医療用機械	4
				301 窯業品	61
				351 化学薬品	500
				361 化学肥料	273
				371 染料・塗料・合成樹脂・その他化学工業品	935
				401 その他繊維工業品	303

国・地域 都道府県	品 種	貨物量 (トン)	最初船積港	品 種	貨物量 (トン)
				421 製造食品	32,244
				422 飲料	1,326
				425 その他食料工業品	75
				441 衣服・身廻品・はきもの	294
				442 文房具・運動娯楽用品・楽器	50
				443 家具装備品	1,450
				444 その他日用品	437
				451 ゴム製品	76
				461 木製品	28
				471 その他製造工業品	186
				501 動植物性製造飼肥料	1,255
				521 輸送用容器	3,181
				531 取合せ品	132
			イエンティエン(塩田)		33,102
				023 豆類	290
				071 その他畜産品	79
				081 水産品	25
				092 製材	43
				231 非鉄金属	1,026
				241 金属製品	100
				254 二輪自動車	220
				255 自動車部品	58
				261 産業機械	53
				262 電気機械	376
				263 測量・光学・医療用機械	216
				371 染料・塗料・合成樹脂・その他化学工業品	567
				381 紙・パルプ	63
				421 製造食品	168
				431 がん具	33
				441 衣服・身廻品・はきもの	3,140
				442 文房具・運動娯楽用品・楽器	60
				443 家具装備品	25,212
				444 その他日用品	788
				461 木製品	29
				471 その他製造工業品	174
				481 金属くず	64
				501 動植物性製造飼肥料	265
				521 輸送用容器	53
			チャンテアガン(張家港)		3,712
				231 非鉄金属	48
				241 金属製品	945
				262 電気機械	482
				301 窯業品	84
				361 化学肥料	1,897
				371 染料・塗料・合成樹脂・その他化学工業品	96
				521 輸送用容器	160
			チャンテアン(湛江)		1,989
				441 衣服・身廻品・はきもの	64
				443 家具装備品	1,925
			ジェンチン(鎮江)		2,819
				381 紙・パルプ	2,794
				421 製造食品	25
			チェンチアン(中山)		21,691
				051 その他農産品	39
				222 鋼材	30
				241 金属製品	210
				255 自動車部品	745
				261 産業機械	209
				262 電気機械	12,028
				371 染料・塗料・合成樹脂・その他化学工業品	156
				441 衣服・身廻品・はきもの	1,241
				442 文房具・運動娯楽用品・楽器	62
				443 家具装備品	6,887
				444 その他日用品	84

国・地域 都道府県	品 種	貨物量 (トン)	最初船積港	品 種	貨物量 (トン)
			チューハイ(珠海)		8,002
				231 非鉄金属	11
				261 産業機械	426
				262 電気機械	5,230
				264 事務用機器	22
				371 染料・塗料・合成樹脂・その他化学工業品	1,897
				401 その他繊維工業品	72
				441 衣服・身廻品・はきもの	69
				443 家具装備品	171
				521 輸送用容器	104
			ホーシャン(鶴山)		100
				442 文房具・運動娯楽用品・楽器	100
			ジンチョウ		62
				262 電気機械	62
			チアンイン(江陰)		2,828
				222 鋼材	500
				255 自動車部品	1,739
				351 化学薬品	100
				371 染料・塗料・合成樹脂・その他化学工業品	199
				421 製造食品	23
				441 衣服・身廻品・はきもの	72
				443 家具装備品	23
				461 木製品	172
			ナンハイ(南海)		22,164
				241 金属製品	30
				262 電気機械	22,134
			ナンシャー(南沙)		165,701
				023 豆類	63
				031 野菜・果物	150
				071 その他畜産品	175
				081 水産品	5,330
				092 製材	233
				101 樹脂類	3,246
				111 木材チップ	21
				121 薪炭	1,042
				151 金属鉱	46
				162 石材	40
				211 非金属鉱物	32
				221 鉄鋼	484
				222 鋼材	269
				231 非鉄金属	789
				241 金属製品	1,328
				254 二輪自動車	310
				255 自動車部品	56,558
				256 その他輸送機械	10,089
				261 産業機械	1,707
				262 電気機械	30,931
				265 その他機械	32
				271 陶磁器	23
				291 ガラス類	43
				301 窯業品	51
				351 化学薬品	587
				371 染料・塗料・合成樹脂・その他化学工業品	4,172
				381 紙・パルプ	1,514
				391 糸及び紡績半製品	24
				401 その他繊維工業品	493
				421 製造食品	2,222
				425 その他食料工業品	69
				441 衣服・身廻品・はきもの	4,989
				442 文房具・運動娯楽用品・楽器	3,773
				443 家具装備品	7,546
				444 その他日用品	10,821
				451 ゴム製品	4,676

国・地域 都道府県	品 種	貨物量 (トン)	最初船積港	品 種	貨物量 (トン)
				461 木製品	3,210
				471 その他製造工業品	492
				481 金属くず	276
				491 再利用資材	125
				501 動植物性製造飼肥料	2,331
				521 輸送用容器	4,751
				531 取合せ品	638
			ロンチー(容奇)		11
				262 電気機械	11
			シュントー(順徳)		20,391
				261 産業機械	121
				262 電気機械	20,070
				441 衣服・身廻品・はきもの	20
				443 家具装備品	180
			ウーチョウ(梧州)		158
				351 化学薬品	22
				444 その他日用品	136
			シアン(興安)		48
				441 衣服・身廻品・はきもの	48
			シンホエ(新会)		3,092
				381 紙・パルプ	1,359
				441 衣服・身廻品・はきもの	513
				444 その他日用品	1,195
				531 取合せ品	25
			チャオテン(肇慶)		26
				443 家具装備品	26
			ザープー(乍浦)		106,425
				031 野菜・果物	195
				222 鋼材	75
				241 金属製品	1,707
				252 完成自動車	56
				255 自動車部品	1,485
				256 その他輸送機械	57
				261 産業機械	894
				262 電気機械	10,092
				263 測量・光学・医療用機械	55
				265 その他機械	1,987
				371 染料・塗料・合成樹脂・その他化学工業品	11,079
				391 糸及び紡績半製品	5,966
				401 その他繊維工業品	346
				421 製造食品	358
				441 衣服・身廻品・はきもの	26,016
				442 文房具・運動娯楽用品・楽器	497
				443 家具装備品	33,296
				444 その他日用品	10,594
				461 木製品	593
				471 その他製造工業品	132
				521 輸送用容器	485
				531 取合せ品	460
			チャンシュー(常熟)		6,048
				381 紙・パルプ	6,048
			トウメン(斗門)		1,557
				262 電気機械	1,557
			ホワトゥー(花都)		27
				255 自動車部品	5
				421 製造食品	22
			フーメン(虎門)		28,924
				023 豆類	378

国・地域 都道府県	品 種	貨物量 (トン)	最初船積港	品 種	貨物量 (トン)
				211 非金属鉱物	3,275
				222 鋼材	18
				254 二輪自動車	177
				255 自動車部品	156
				256 その他輸送機械	9,775
				261 産業機械	5,181
				262 電気機械	4,671
				301 窯業品	26
				411 砂糖	264
				421 製造食品	169
				425 その他食料工業品	572
				443 家具装備品	540
				444 その他日用品	1,481
				501 動植物性製造飼肥料	2,223
				521 輸送用容器	18
			サンシャン(三山)		15,101
				023 豆類	106
				031 野菜・果物	192
				162 石材	306
				201 原塩	162
				241 金属製品	30
				261 産業機械	16
				262 電気機械	7,523
				301 窯業品	18
				351 化学薬品	468
				421 製造食品	274
				425 その他食料工業品	144
				441 衣服・身廻品・はきもの	345
				442 文房具・運動娯楽用品・楽器	21
				443 家具装備品	1,830
				444 その他日用品	371
				461 木製品	108
				471 その他製造工業品	93
				501 動植物性製造飼肥料	371
				521 輸送用容器	2,667
				531 取合せ品	56
			サンシュイ(三水)		1,152
				271 陶磁器	480
				401 その他繊維工業品	53
				443 家具装備品	505
				521 輸送用容器	114
			ウェイファン(雑坊)		3,238
				092 製材	120
				162 石材	45
				291 ガラス類	60
				301 窯業品	36
				351 化学薬品	426
				371 染料・塗料・合成樹脂・その他化学工業品	18
				421 製造食品	72
				425 その他食料工業品	180
				441 衣服・身廻品・はきもの	859
				443 家具装備品	549
				501 動植物性製造飼肥料	572
				521 輸送用容器	301
			テンチョウ(欽州)		592
				241 金属製品	80
				351 化学薬品	128
				425 その他食料工業品	77
				461 木製品	307
			諸港		12,758
				031 野菜・果物	54
				081 水産品	88
				121 薪炭	22
				211 非金属鉱物	22

国・地域 都道府県	品 種	貨物量 (トン)	最初船積港	品 種	貨物量 (トン)
				231 非鉄金属	45
				241 金属製品	42
				255 自動車部品	5,809
				261 産業機械	232
				262 電気機械	1,493
				281 セメント	20
				301 窯業品	21
				351 化学薬品	18
				361 化学肥料	558
				371 染料・塗料・合成樹脂・その他化学工業品	193
				391 糸及び紡績半製品	35
				421 製造食品	542
				425 その他食料工業品	26
				431 がん具	133
				443 家具装備品	1,657
				444 その他日用品	183
				461 木製品	87
				471 その他製造工業品	1,402
				521 輸送用容器	76
中国(ホンコン)		59,724	ホンコン(香港)		59,724
	023 豆類	56		023 豆類	56
	031 野菜・果物	408		031 野菜・果物	408
	051 その他農産品	249		051 その他農産品	249
	071 その他畜産品	1,182		071 その他畜産品	1,182
	081 水産品	2,665		081 水産品	2,665
	091 原木	81		091 原木	81
	092 製材	30		092 製材	30
	101 樹脂類	2,288		101 樹脂類	2,288
	111 木材チップ	25		111 木材チップ	25
	112 その他林産品	16		112 その他林産品	16
	121 薪炭	1,606		121 薪炭	1,606
	221 鉄鋼	18		221 鉄鋼	18
	222 鋼材	472		222 鋼材	472
	231 非鉄金属	205		231 非鉄金属	205
	241 金属製品	218		241 金属製品	218
	255 自動車部品	7,782		255 自動車部品	7,782
	256 その他輸送機械	22		256 その他輸送機械	22
	261 産業機械	640		261 産業機械	640
	262 電気機械	12,875		262 電気機械	12,875
	263 測量・光学・医療用機械	284		263 測量・光学・医療用機械	284
	264 事務用機器	27		264 事務用機器	27
	265 その他機械	97		265 その他機械	97
	271 陶磁器	783		271 陶磁器	783
	321 その他の石油	25		321 その他の石油	25
	351 化学薬品	564		351 化学薬品	564
	371 染料・塗料・合成樹脂・その他化学工業品	2,458		371 染料・塗料・合成樹脂・その他化学工業品	2,458
	381 紙・パルプ	2,012		381 紙・パルプ	2,012
	391 糸及び紡績半製品	77		391 糸及び紡績半製品	77
	401 その他繊維工業品	460		401 その他繊維工業品	460
	421 製造食品	1,248		421 製造食品	1,248
	422 飲料	59		422 飲料	59
	424 たばこ	185		424 たばこ	185
	425 その他食料工業品	135		425 その他食料工業品	135
	431 がん具	245		431 がん具	245
	441 衣服・身廻品・はきもの	6,469		441 衣服・身廻品・はきもの	6,469
	442 文房具・運動娯楽用品・楽器	485		442 文房具・運動娯楽用品・楽器	485
	443 家具装備品	5,371		443 家具装備品	5,371
	444 その他日用品	644		444 その他日用品	644
	451 ゴム製品	948		451 ゴム製品	948
	461 木製品	1,353		461 木製品	1,353
	471 その他製造工業品	93		471 その他製造工業品	93
	481 金属くず	224		481 金属くず	224
	501 動植物性製造飼肥料	3,417		501 動植物性製造飼肥料	3,417
	521 輸送用容器	979		521 輸送用容器	979
	531 取合せ品	244		531 取合せ品	244
インドネシア		321,889	バンジャルマシ		3,257
	022 どうもろこし	70		092 製材	67

国・地域 都道府県	品 種	貨物量 (トン)	最初船積港	品 種	貨物量 (トン)
	023 豆類	71		101 樹脂類	656
	031 野菜・果物	1,182		441 衣服・身廻品・はきもの	32
	051 その他農産品	96		451 ゴム製品	32
	081 水産品	45,440		461 木製品	2,406
	091 原木	1,637		471 その他製造工業品	64
	092 製材	3,346			
	101 樹脂類	32,748	バタン		4,434
	121 薪炭	3,164		231 非鉄金属	181
	162 石材	225		241 金属製品	11
	181 りん鉱石	369		261 産業機械	131
	191 石灰石	27		324 その他石油製品	11
	211 非金属鉱物	264		351 化学薬品	66
	222 鋼材	852		441 衣服・身廻品・はきもの	3,920
	231 非鉄金属	4,270		481 金属くず	44
	241 金属製品	1,567		521 輸送用容器	70
	255 自動車部品	31,742			
	256 その他輸送機械	2	ベラワン		26,517
	261 産業機械	1,257		031 野菜・果物	88
	262 電気機械	1,275		081 水産品	472
	264 事務用機器	34		092 製材	216
	271 陶磁器	88		101 樹脂類	10,396
	291 ガラス類	468		121 薪炭	2,355
	301 窯業品	5,808		301 窯業品	504
	321 その他の石油	272		351 化学薬品	398
	324 その他石油製品	11		371 染料・塗料・合成樹脂・その他化学工業品	552
	351 化学薬品	3,471		421 製造食品	132
	361 化学肥料	80		441 衣服・身廻品・はきもの	228
	371 染料・塗料・合成樹脂・その他化学工業品	5,431		443 家具装備品	2,028
	381 紙・パルプ	22,615		444 その他日用品	1,312
	391 糸及び紡績半製品	440		451 ゴム製品	1,152
	401 その他繊維工業品	289		461 木製品	1,600
	421 製造食品	6,737		501 動植物性製造飼肥料	96
	425 その他食料工業品	57		521 輸送用容器	4,900
	431 がん具	436		531 取合せ品	88
	441 衣服・身廻品・はきもの	8,282			
	442 文房具・運動娯楽用品・楽器	1,301	ジャカルタ		134,540
	443 家具装備品	16,763		031 野菜・果物	193
	444 その他日用品	26,775		081 水産品	31,117
	451 ゴム製品	25,769		091 原木	294
	461 木製品	49,496		092 製材	295
	471 その他製造工業品	1,234		101 樹脂類	1,824
	481 金属くず	44		121 薪炭	13
	491 再利用資材	188		162 石材	106
	501 動植物性製造飼肥料	1,776		211 非金属鉱物	264
	521 輸送用容器	13,412		222 鋼材	852
	531 取合せ品	948		231 非鉄金属	2,994
	541 分類不能のもの	60		241 金属製品	144
				255 自動車部品	1,686
				261 産業機械	674
				262 電気機械	972
				264 事務用機器	34
				271 陶磁器	88
				291 ガラス類	468
				301 窯業品	5,304
				321 その他の石油	272
				351 化学薬品	1,040
				371 染料・塗料・合成樹脂・その他化学工業品	4,271
				381 紙・パルプ	6,588
				391 糸及び紡績半製品	393
				401 その他繊維工業品	49
				421 製造食品	3,953
				425 その他食料工業品	57
				441 衣服・身廻品・はきもの	2,487
				442 文房具・運動娯楽用品・楽器	134
				443 家具装備品	10,918
				444 その他日用品	24,815
				451 ゴム製品	24,585
				461 木製品	3,944
				471 その他製造工業品	828

国・地域 都道府県	品 種	貨物量 (トン)	最初船積港	品 種	貨物量 (トン)
				501 動植物性製造飼肥料	547
				521 輸送用容器	1,925
				531 取合せ品	412
			ジャンビ		1,790
				101 樹脂類	1,094
				461 木製品	180
				521 輸送用容器	516
			パレンバン		17,127
				091 原木	45
				101 樹脂類	14,104
				381 紙・パルプ	807
				461 木製品	635
				521 輸送用容器	1,536
			ペール		26
				091 原木	13
				461 木製品	13
			パンジャン		926
				031 野菜・果物	32
				081 水産品	44
				092 製材	15
				121 薪炭	49
				421 製造食品	514
				461 木製品	80
				531 取合せ品	192
			ポンチアナ		6,534
				101 樹脂類	3,288
				121 薪炭	702
				231 非鉄金属	748
				351 化学薬品	22
				461 木製品	1,150
				521 輸送用容器	624
			サマリンダ		34
				461 木製品	34
			セマラン		26,077
				031 野菜・果物	300
				051 その他農産品	64
				081 水産品	1,370
				091 原木	535
				092 製材	440
				191 石灰石	27
				231 非鉄金属	54
				241 金属製品	82
				255 自動車部品	285
				256 その他輸送機械	2
				361 化学肥料	18
				371 染料・塗料・合成樹脂・その他化学工業品	128
				421 製造食品	924
				431 がん具	436
				441 衣服・身廻品・はきもの	549
				442 文房具・運動娯楽用品・楽器	544
				443 家具装備品	1,178
				444 その他日用品	32
				461 木製品	18,538
				471 その他製造工業品	28
				501 動植物性製造飼肥料	224
				521 輸送用容器	131
				531 取合せ品	128
				541 分類不能のもの	60
			スラバヤ		100,230
				022 どうもろこし	70
				023 豆類	71

国・地域 都道府県	品 種	貨物量 (トン)	最初船積港	品 種	貨物量 (トン)
				031 野菜・果物	569
				051 その他農産品	32
				081 水産品	12,437
				091 原木	750
				092 製材	2,313
				101 樹脂類	1,386
				121 薪炭	45
				162 石材	119
				181 りん鉱石	369
				231 非鉄金属	293
				241 金属製品	1,330
				255 自動車部品	29,771
				261 産業機械	452
				262 電気機械	303
				351 化学薬品	1,945
				361 化学肥料	62
				371 染料・塗料・合成樹脂・その他化学工業品	480
				381 紙・パルプ	15,220
				391 糸及び紡績半製品	47
				401 その他繊維工業品	240
				421 製造食品	1,214
				441 衣服・身廻品・はきもの	1,066
				442 文房具・運動娯楽用品・楽器	623
				443 家具装備品	2,639
				444 その他日用品	616
				461 木製品	20,916
				471 その他製造工業品	314
				491 再利用資材	188
				501 動植物性製造飼肥料	512
				521 輸送用容器	3,710
				531 取合せ品	128
			ウジュンバンダン		397
				501 動植物性製造飼肥料	397
カンボジア		7,593	ブンベン		6,412
	091 原木	20		255 自動車部品	3,360
	255 自動車部品	3,597		431 がん具	45
	391 糸及び紡績半製品	10		441 衣服・身廻品・はきもの	2,959
	431 がん具	45		443 家具装備品	22
	441 衣服・身廻品・はきもの	3,873		531 取合せ品	26
	443 家具装備品	22	シアヌークヴィル=コンボンソム		1,181
	531 取合せ品	26		091 原木	20
				255 自動車部品	237
				391 糸及び紡績半製品	10
				441 衣服・身廻品・はきもの	914
シンガポール		131,215	シンガポール		131,215
	022 とうもろこし	997		022 とうもろこし	997
	023 豆類	288		023 豆類	288
	031 野菜・果物	490		031 野菜・果物	490
	051 その他農産品	28		051 その他農産品	28
	071 その他畜産品	18		071 その他畜産品	18
	081 水産品	2,611		081 水産品	2,611
	101 樹脂類	33,696		101 樹脂類	33,696
	121 薪炭	916		121 薪炭	916
	131 石炭	62		131 石炭	62
	222 鋼材	64		222 鋼材	64
	231 非鉄金属	128		231 非鉄金属	128
	241 金属製品	512		241 金属製品	512
	252 完成自動車	4		252 完成自動車	4
	255 自動車部品	10,868		255 自動車部品	10,868
	256 その他輸送機械	10		256 その他輸送機械	10
	261 産業機械	116		261 産業機械	116
	262 電気機械	242		262 電気機械	242
	263 測量・光学・医療用機械	42		263 測量・光学・医療用機械	42
	265 その他機械	197		265 その他機械	197
	301 窯業品	672		301 窯業品	672

国・地域 都道府県	品 種	貨物量 (トン)	最初船積港	品 種	貨物量 (トン)
	321 その他の石油	198		321 その他の石油	198
	324 その他石油製品	42		324 その他石油製品	42
	351 化学薬品	374		351 化学薬品	374
	371 染料・塗料・合成樹脂・その他化学工業品	11,783		371 染料・塗料・合成樹脂・その他化学工業品	11,783
	381 紙・パルプ	31,101		381 紙・パルプ	31,101
	401 その他繊維工業品	315		401 その他繊維工業品	315
	421 製造食品	4,877		421 製造食品	4,877
	422 飲料	319		422 飲料	319
	423 水	60		423 水	60
	424 たばこ	8		424 たばこ	8
	425 その他食料工業品	192		425 その他食料工業品	192
	441 衣服・身廻品・はきもの	1,610		441 衣服・身廻品・はきもの	1,610
	442 文房具・運動娯楽用品・楽器	4,737		442 文房具・運動娯楽用品・楽器	4,737
	443 家具装備品	388		443 家具装備品	388
	444 その他日用品	198		444 その他日用品	198
	451 ゴム製品	1,077		451 ゴム製品	1,077
	461 木製品	69		461 木製品	69
	471 その他製造工業品	274		471 その他製造工業品	274
	491 再利用資材	18		491 再利用資材	18
	501 動植物性製造飼肥料	8,006		501 動植物性製造飼肥料	8,006
	521 輸送用容器	12,678		521 輸送用容器	12,678
	531 取合せ品	639		531 取合せ品	639
	541 分類不能のもの	291		541 分類不能のもの	291
タイ		536,877	バンコク		130,075
	021 米	12,291		021 米	12,204
	022 どうもろこし	2,496		022 どうもろこし	1,911
	023 豆類	1,009		023 豆類	93
	031 野菜・果物	1,763		031 野菜・果物	763
	051 その他農産品	645		051 その他農産品	559
	071 その他畜産品	22,836		071 その他畜産品	5,112
	081 水産品	10,058		081 水産品	4,928
	091 原木	36		091 原木	36
	092 製材	269		092 製材	11
	101 樹脂類	7,184		101 樹脂類	506
	112 その他林産品	35		211 非金属鉱物	3,464
	121 薪炭	53		222 鋼材	1,918
	151 金属鉱	32		231 非鉄金属	80
	211 非金属鉱物	3,550		241 金属製品	501
	221 鉄鋼	49		252 完成自動車	44
	222 鋼材	3,776		254 二輪自動車	125
	231 非鉄金属	1,792		255 自動車部品	626
	241 金属製品	12,729		261 産業機械	1,161
	252 完成自動車	1,508		262 電気機械	2,934
	254 二輪自動車	1,052		263 測量・光学・医療用機械	7
	255 自動車部品	55,546		271 陶磁器	158
	261 産業機械	5,047		291 ガラス類	196
	262 電気機械	62,094		301 窯業品	48
	263 測量・光学・医療用機械	2,083		351 化学薬品	3,444
	264 事務用機器	448		371 染料・塗料・合成樹脂・その他化学工業品	4,129
	271 陶磁器	384		391 糸及び紡績半製品	3,031
	291 ガラス類	321		401 その他繊維工業品	1,234
	301 窯業品	8,023		411 砂糖	220
	351 化学薬品	5,429		421 製造食品	29,339
	371 染料・塗料・合成樹脂・その他化学工業品	35,152		422 飲料	35
	381 紙・パルプ	429		425 その他食料工業品	1,177
	391 糸及び紡績半製品	4,835		441 衣服・身廻品・はきもの	2,292
	401 その他繊維工業品	2,001		442 文房具・運動娯楽用品・楽器	189
	411 砂糖	34,934		443 家具装備品	15,977
	421 製造食品	85,293		444 その他日用品	6,874
	422 飲料	35		451 ゴム製品	1,540
	425 その他食料工業品	1,785		461 木製品	108
	431 がん具	33		471 その他製造工業品	1,000
	441 衣服・身廻品・はきもの	8,628		491 再利用資材	44
	442 文房具・運動娯楽用品・楽器	308		501 動植物性製造飼肥料	19,065
	443 家具装備品	38,483		521 輸送用容器	1,412
	444 その他日用品	9,318		531 取合せ品	1,580
	451 ゴム製品	29,051			
	461 木製品	2,163	レムチャパン		405,343

国・地域 都道府県	品 種	貨物量 (トン)	最初船積港	品 種	貨物量 (トン)
	471 その他製造工業品	7,213		021 米	87
	481 金属くず	379		022 とうもろこし	585
	491 再利用資材	3,188		023 豆類	916
	501 動植物性製造飼肥料	38,375		031 野菜・果物	1,000
	521 輸送用容器	6,957		051 その他農産品	86
	531 取合せ品	5,757		071 その他畜産品	17,724
	541 分類不能のもの	22		081 水産品	5,130
				092 製材	258
				101 樹脂類	6,678
				121 薪炭	53
				151 金属鉱	32
				211 非金属鉱物	86
				221 鉄鋼	49
				222 鋼材	1,858
				231 非鉄金属	1,712
				241 金属製品	12,228
				252 完成自動車	1,464
				254 二輪自動車	927
				255 自動車部品	54,920
				261 産業機械	3,886
				262 電気機械	59,160
				263 測量・光学・医療用機械	2,076
				264 事務用機器	448
				271 陶磁器	226
				291 ガラス類	125
				301 窯業品	7,975
				351 化学薬品	1,985
				371 染料・塗料・合成樹脂・その他化学工業品	31,023
				381 紙・パルプ	429
				391 糸及び紡績半製品	1,804
				401 その他繊維工業品	767
				411 砂糖	34,714
				421 製造食品	55,868
				425 その他食料工業品	608
				431 がん具	33
				441 衣服・身廻品・はきもの	6,336
				442 文房具・運動娯楽用品・楽器	119
				443 家具装備品	22,506
				444 その他日用品	2,444
				451 ゴム製品	27,511
				461 木製品	2,055
				471 その他製造工業品	6,213
				481 金属くず	379
				491 再利用資材	3,144
				501 動植物性製造飼肥料	17,972
				521 輸送用容器	5,545
				531 取合せ品	4,177
				541 分類不能のもの	22
			ソクラー		1,459
				112 その他林産品	35
				421 製造食品	86
				501 動植物性製造飼肥料	1,338
ミャンマー		6,750	ヤンゴン		6,750
	023 豆類	384		023 豆類	384
	081 水産品	380		081 水産品	380
	092 製材	13		092 製材	13
	421 製造食品	364		421 製造食品	364
	441 衣服・身廻品・はきもの	5,583		441 衣服・身廻品・はきもの	5,583
	531 取合せ品	26		531 取合せ品	26
フィリピン		324,286	バタンガス		308
	031 野菜・果物	280,735		371 染料・塗料・合成樹脂・その他化学工業品	308
	051 その他農産品	399			
	081 水産品	42	カガヤン		48
	161 砂利・砂	74		421 製造食品	48
	222 鋼材	22			
	231 非鉄金属	1,460	セブ		12,833

国・地域 都道府県	品 種	貨物量 (トン)	最初船積港	品 種	貨物量 (トン)	
	241 金属製品	912		231 非鉄金属	3	
	255 自動車部品	11,685		255 自動車部品	4,543	
	256 その他輸送機械	9		261 産業機械	1,191	
	261 産業機械	1,424		441 衣服・身廻品・はきもの	1,360	
	262 電気機械	658		442 文房具・運動娯楽用品・楽器	86	
	301 窯業品	526		443 家具装備品	3,128	
	371 染料・塗料・合成樹脂・その他化学工業品	330		444 その他日用品	335	
	391 糸及び紡績半製品	123		471 その他製造工業品	2,107	
	411 砂糖	13		531 取合せ品	80	
	421 製造食品	4,175				
	422 飲料	10		ダバオ	281,635	
	431 がん具	54			031 野菜・果物	280,652
	441 衣服・身廻品・はきもの	1,421			051 その他農産品	399
	442 文房具・運動娯楽用品・楽器	110			301 窯業品	174
	443 家具装備品	3,689			421 製造食品	360
	444 その他日用品	504			521 輸送用容器	50
	451 ゴム製品	7,860				
	461 木製品	4,712		ジェネラルサントス	3,741	
	471 その他製造工業品	2,377			031 野菜・果物	25
	481 金属くず	128			421 製造食品	3,716
	491 再利用資材	264				
	521 輸送用容器	327		マニラ	12,596	
	531 取合せ品	157			081 水産品	42
	541 分類不能のもの	86			161 砂利・砂	74
					222 鋼材	22
					231 非鉄金属	1,457
					255 自動車部品	6,909
					256 その他輸送機械	9
					261 産業機械	233
					262 電気機械	571
					301 窯業品	264
					371 染料・塗料・合成樹脂・その他化学工業品	22
					391 糸及び紡績半製品	123
			411 砂糖	13		
			421 製造食品	51		
			422 飲料	10		
			431 がん具	54		
			441 衣服・身廻品・はきもの	61		
			442 文房具・運動娯楽用品・楽器	24		
			443 家具装備品	561		
			444 その他日用品	169		
			461 木製品	825		
			471 その他製造工業品	270		
			481 金属くず	128		
			491 再利用資材	264		
			521 輸送用容器	277		
			531 取合せ品	77		
			541 分類不能のもの	86		
			スービックベイ	11,942		
			031 野菜・果物	58		
			255 自動車部品	49		
			301 窯業品	88		
			451 ゴム製品	7,860		
			461 木製品	3,887		
			マニラサウスハーバー	1,183		
			241 金属製品	912		
			255 自動車部品	184		
			262 電気機械	87		
ブルネイ		176	ムアラ	176		
	081 水産品	176		081 水産品	176	
マレーシア		191,053	ピンツロー	5,926		
	023 豆類	98		241 金属製品	922	
	051 その他農産品	41		301 窯業品	155	
	081 水産品	1,087		381 紙・パルプ	1,656	
	091 原木	39		461 木製品	3,193	

国・地域 都道府県	品 種	貨物量 (トン)	最初船積港	品 種	貨物量 (トン)
	092 製材	2,957			
	101 樹脂類	18,151	コタキナバル		1,246
	111 木材チップ	51		081 水産品	836
	121 薪炭	374		092 製材	16
	222 鋼材	247		421 製造食品	44
	231 非鉄金属	161		461 木製品	350
	241 金属製品	1,746			
	252 完成自動車	22	クアンタン		62
	253 その他輸送用車輛	44		351 化学薬品	36
	256 その他輸送機械	321		501 動植物性製造飼肥料	26
	261 産業機械	2,861			
	262 電気機械	2,490	クチン		69
	263 測量・光学・医療用機械	6,486		081 水産品	69
	264 事務用機器	176			
	271 陶磁器	282	ミーリ		5,466
	281 セメント	334		461 木製品	5,466
	291 ガラス類	348			
	301 窯業品	5,437	パシールグダン		15,018
	321 その他の石油	579		092 製材	297
	351 化学薬品	225		241 金属製品	40
	361 化学肥料	87		261 産業機械	69
	371 染料・塗料・合成樹脂・その他化学工業品	25,005		262 電気機械	302
	381 紙・パルプ	2,960		271 陶磁器	260
	401 その他繊維工業品	550		301 窯業品	287
	421 製造食品	4,989		321 その他の石油	403
	425 その他食料工業品	22		351 化学薬品	56
	431 がん具	181		371 染料・塗料・合成樹脂・その他化学工業品	4,592
	441 衣服・身廻品・はきもの	4,984		421 製造食品	1,263
	442 文房具・運動娯楽用品・楽器	65		441 衣服・身廻品・はきもの	111
	443 家具装備品	24,499		443 家具装備品	7,073
	444 その他日用品	4,897		444 その他日用品	13
	451 ゴム製品	1,929		501 動植物性製造飼肥料	88
	461 木製品	64,608		521 輸送用容器	88
	471 その他製造工業品	3,041		531 取合せ品	76
	491 再利用資材	220			
	501 動植物性製造飼肥料	186	ペナン		48,514
	521 輸送用容器	7,060		051 その他農産品	41
	531 取合せ品	1,213		081 水産品	22
				092 製材	108
				101 樹脂類	18,042
				121 薪炭	35
				231 非鉄金属	41
				241 金属製品	40
				261 産業機械	1,484
				262 電気機械	317
				271 陶磁器	22
				301 窯業品	3,727
				351 化学薬品	86
				371 染料・塗料・合成樹脂・その他化学工業品	7,543
				381 紙・パルプ	44
				401 その他繊維工業品	22
				421 製造食品	503
				441 衣服・身廻品・はきもの	907
				443 家具装備品	5,121
				444 その他日用品	1,742
				451 ゴム製品	1,076
				461 木製品	971
				521 輸送用容器	6,282
				531 取合せ品	338
			ポートケラン		92,193
				023 豆類	98
				081 水産品	160
				091 原木	18
				092 製材	2,156
				101 樹脂類	109
				111 木材チップ	51
				121 薪炭	339
				222 鋼材	247

国・地域 都道府県	品 種	貨物量 (トン)	最初船積港	品 種	貨物量 (トン)
				231 非鉄金属	120
				241 金属製品	744
				252 完成自動車	22
				253 その他輸送用車輛	44
				256 その他輸送機械	321
				261 産業機械	794
				262 電気機械	1,836
				263 測量・光学・医療用機械	6,486
				281 セメント	334
				291 ガラス類	348
				301 窯業品	1,268
				321 その他の石油	176
				351 化学薬品	47
				361 化学肥料	43
				371 染料・塗料・合成樹脂・その他化学工業品	12,804
				381 紙・パルプ	1,140
				401 その他繊維工業品	528
				421 製造食品	1,757
				425 その他食料工業品	22
				431 がん具	181
				441 衣服・身廻品・はきもの	3,966
				442 文房具・運動娯楽用品・楽器	65
				443 家具装備品	11,028
				444 その他日用品	3,142
				451 ゴム製品	853
				461 木製品	36,196
				471 その他製造工業品	3,041
				491 再利用資材	220
				521 輸送用容器	690
				531 取合せ品	799
			サンダカン		864
				461 木製品	864
			シブ		4,939
				092 製材	364
				361 化学肥料	44
				461 木製品	4,531
			タワウ		1,337
				091 原木	21
				092 製材	16
				461 木製品	1,300
			クアラ バラム		11,737
				461 木製品	11,737
			タンジュンペレパス		3,682
				261 産業機械	514
				262 電気機械	35
				264 事務用機器	176
				371 染料・塗料・合成樹脂・その他化学工業品	66
				381 紙・パルプ	120
				421 製造食品	1,422
				443 家具装備品	1,277
				501 動植物性製造飼肥料	72
ベトナム		922,677	ダナン		13,749
	021 米	23		022 とうもろこし	44
	022 とうもろこし	220		081 水産品	1,969
	023 豆類	304		121 薪炭	1,328
	031 野菜・果物	8,780		162 石材	32
	041 綿花	56		222 鋼材	24
	051 その他農産品	7,102		241 金属製品	938
	071 その他畜産品	129		256 その他輸送機械	44
	081 水産品	27,693		261 産業機械	216
	092 製材	1,739		262 電気機械	54
	101 樹脂類	777		371 染料・塗料・合成樹脂・その他化学工業品	440
	111 木材チップ	90		401 その他繊維工業品	50

国・地域 都道府県	品 種	貨物量 (トン)	最初船積港	品 種	貨物量 (トン)
	121 薪炭	7,563	ハイフォン	421 製造食品	1,038
	161 砂利・砂	51		422 飲料	18
	162 石材	1,347		441 衣服・身廻品・はきもの	1,120
	201 原塩	40		442 文房具・運動娯楽用品・楽器	516
	211 非金属鉱物	109		443 家具装備品	340
	221 鉄鋼	31		461 木製品	343
	222 鋼材	1,558		521 輸送用容器	5,169
	231 非鉄金属	3,389		531 取合せ品	66
	241 金属製品	24,306			
	252 完成自動車	902			375,752
	254 二輪自動車	4,556		022 とうもろこし	176
	255 自動車部品	230,160		023 豆類	304
	256 その他輸送機械	985		031 野菜・果物	1,680
	261 産業機械	8,688		081 水産品	2,640
	262 電気機械	17,055		092 製材	1,472
	263 測量・光学・医療用機械	216		101 樹脂類	69
	264 事務用機器	1,385		121 薪炭	6,026
	265 その他機械	2,284		161 砂利・砂	51
	271 陶磁器	243		162 石材	1,147
	291 ガラス類	168		211 非金属鉱物	109
	301 窯業品	454		221 鉄鋼	6
	321 その他の石油	280		222 鋼材	281
	351 化学薬品	3,107		231 非鉄金属	3,205
	361 化学肥料	88		241 金属製品	4,268
	371 染料・塗料・合成樹脂・その他化学工業品	23,343		252 完成自動車	864
	381 紙・パルプ	1,428		254 二輪自動車	4,556
	391 糸及び紡績半製品	2,626		255 自動車部品	154,233
	401 その他繊維工業品	10,319		256 その他輸送機械	116
	421 製造食品	28,009		261 産業機械	2,464
	422 飲料	751		262 電気機械	5,562
	423 水	4,794		264 事務用機器	1,385
	425 その他食料工業品	641		265 その他機械	18
	431 がん具	842		291 ガラス類	35
	441 衣服・身廻品・はきもの	110,493		301 窯業品	168
	442 文房具・運動娯楽用品・楽器	6,960		321 その他の石油	27
	443 家具装備品	252,121		351 化学薬品	809
	444 その他日用品	23,363		361 化学肥料	44
	451 ゴム製品	28,995		371 染料・塗料・合成樹脂・その他化学工業品	1,850
	461 木製品	24,593		381 紙・パルプ	997
	471 その他製造工業品	10,745		391 糸及び紡績半製品	26
	491 再利用資材	135		401 その他繊維工業品	3,452
	501 動植物性製造飼肥料	4,787		421 製造食品	902
	511 廃棄物	130		422 飲料	44
	521 輸送用容器	29,562		423 水	4,794
	531 取合せ品	2,162		425 その他食料工業品	96
				431 がん具	122
				441 衣服・身廻品・はきもの	41,947
				442 文房具・運動娯楽用品・楽器	1,404
				443 家具装備品	72,704
				444 その他日用品	12,069
				451 ゴム製品	5,631
				461 木製品	20,049
				471 その他製造工業品	2,046
				491 再利用資材	135
				501 動植物性製造飼肥料	1,822
				511 廃棄物	130
				521 輸送用容器	13,202
				531 取合せ品	615
					531,608
				021 米	23
				031 野菜・果物	7,100
				041 綿花	56
				051 その他農産品	7,102
			071 その他畜産品	129	
			081 水産品	23,031	
			092 製材	251	
			101 樹脂類	708	
			111 木材チップ	90	
			ホーチミン及びカトライ		

国・地域 都道府県	品 種	貨物量 (トン)	最初船積港	品 種	貨物量 (トン)
				121 薪炭	209
				162 石材	126
				201 原塩	40
				221 鉄鋼	25
				222 鋼材	1,253
				231 非鉄金属	184
				241 金属製品	18,768
				252 完成自動車	38
				255 自動車部品	75,927
				256 その他輸送機械	825
				261 産業機械	6,008
				262 電気機械	11,359
				263 測量・光学・医療用機械	216
				265 その他機械	2,266
				271 陶磁器	243
				291 ガラス類	133
				301 窯業品	286
				321 その他の石油	253
				351 化学薬品	2,298
				361 化学肥料	44
				371 染料・塗料・合成樹脂・その他化学工業品	21,053
				381 紙・パルプ	431
				391 糸及び紡績半製品	2,600
				401 その他繊維工業品	6,817
				421 製造食品	25,241
				422 飲料	689
				425 その他食料工業品	545
				431 がん具	720
				441 衣服・身廻品・はきもの	67,426
				442 文房具・運動娯楽用品・楽器	5,040
				443 家具装備品	179,052
				444 その他日用品	11,294
				451 ゴム製品	23,364
				461 木製品	4,009
				471 その他製造工業品	8,699
				501 動植物性製造飼肥料	2,965
				521 輸送用容器	11,191
				531 取合せ品	1,481
			クイニヨン		83
				092 製材	16
				162 石材	42
				443 家具装備品	25
			ヴェンタウ		224
				262 電気機械	32
				461 木製品	192
			カイメツブ		1,261
				081 水産品	53
				241 金属製品	332
				262 電気機械	48
				421 製造食品	828
インド		51,392	カルカッタ		3,191
	031 野菜・果物	150		081 水産品	573
	041 綿花	22		241 金属製品	162
	051 その他農産品	289		301 窯業品	2,240
	081 水産品	4,542		401 その他繊維工業品	62
	091 原木	22		441 衣服・身廻品・はきもの	22
	101 樹脂類	52		521 輸送用容器	132
	162 石材	443			
	191 石灰石	104	チェンナイ		6,368
	211 非金属鉱物	8,106		031 野菜・果物	22
	222 鋼材	310		081 水産品	105
	231 非鉄金属	36		162 石材	32
	241 金属製品	308		191 石灰石	104
	254 二輪自動車	1,364		211 非金属鉱物	4,368
	255 自動車部品	1,721		255 自動車部品	89

国・地域 都道府県	品 種	貨物量 (トン)	最初船積港	品 種	貨物量 (トン)
	261 産業機械	1,126		361 化学肥料	64
	263 測量・光学・医療用機械	25		371 染料・塗料・合成樹脂・その他化学工業品	64
	264 事務用機器	18		401 その他繊維工業品	222
	271 陶磁器	27		421 製造食品	166
	301 窯業品	9,342		441 衣服・身廻品・はきもの	694
	351 化学薬品	2,019		451 ゴム製品	320
	361 化学肥料	86		501 動植物性製造飼肥料	32
	371 染料・塗料・合成樹脂・その他化学工業品	1,976		521 輸送用容器	35
	391 糸及び紡績半製品	125		531 取合せ品	51
	401 その他繊維工業品	1,553			
	421 製造食品	3,650	コーチン		393
	425 その他食料工業品	272		031 野菜・果物	75
	431 がん具	35		051 その他農産品	18
	441 衣服・身廻品・はきもの	4,696		081 水産品	160
	443 家具装備品	590		091 原木	22
	444 その他日用品	111		301 窯業品	22
	451 ゴム製品	5,790		441 衣服・身廻品・はきもの	32
	471 その他製造工業品	94		521 輸送用容器	64
	501 動植物性製造飼肥料	886			
	521 輸送用容器	1,101	ムンドラ		7,736
	531 取合せ品	401		041 綿花	22
				081 水産品	1,085
				162 石材	411
				211 非金属鉱物	744
				255 自動車部品	796
				263 測量・光学・医療用機械	25
				271 陶磁器	27
				351 化学薬品	22
				361 化学肥料	22
				371 染料・塗料・合成樹脂・その他化学工業品	96
				391 糸及び紡績半製品	32
				401 その他繊維工業品	448
				421 製造食品	280
				425 その他食料工業品	44
				441 衣服・身廻品・はきもの	361
				443 家具装備品	469
				444 その他日用品	28
				451 ゴム製品	2,378
				501 動植物性製造飼肥料	370
				521 輸送用容器	9
				531 取合せ品	67
			ニューマンガロール		886
				081 水産品	676
				521 輸送用容器	210
			ナヴァセバ		20,271
				051 その他農産品	192
				081 水産品	360
				101 樹脂類	52
				222 鋼材	310
				231 非鉄金属	36
				241 金属製品	146
				261 産業機械	650
				301 窯業品	6,895
				351 化学薬品	1,815
				371 染料・塗料・合成樹脂・その他化学工業品	1,173
				391 糸及び紡績半製品	32
				401 その他繊維工業品	653
				421 製造食品	3,172
				425 その他食料工業品	228
				431 がん具	35
				441 衣服・身廻品・はきもの	3,364
				443 家具装備品	96
				444 その他日用品	83
				451 ゴム製品	57
				471 その他製造工業品	50
				501 動植物性製造飼肥料	176
				521 輸送用容器	651

国・地域 都道府県	品 種	貨物量 (トン)	最初船積港	品 種	貨物量 (トン)
				531 取合せ品	45
			ツチコリン		516
				031 野菜・果物	53
				051 その他農産品	57
				081 水産品	143
				301 窯業品	185
				401 その他繊維工業品	32
				451 ゴム製品	46
			ビシャカバトナム		1,536
				081 水産品	1,031
				261 産業機械	238
				441 衣服・身廻品・はきもの	42
				501 動植物性製造飼肥料	22
				531 取合せ品	203
			ピババブ		2,820
				081 水産品	303
				254 二輪自動車	1,364
				255 自動車部品	836
				261 産業機械	6
				443 家具装備品	25
				501 動植物性製造飼肥料	286
			ハジラ		3,881
				351 化学薬品	182
				371 染料・塗料・合成樹脂・その他化学工業品	622
				391 糸及び紡績半製品	44
				451 ゴム製品	2,989
				471 その他製造工業品	44
			カトゥバリ		2,249
				051 その他農産品	22
				081 水産品	36
				211 非金属鉱物	1,902
				261 産業機械	114
				264 事務用機器	18
				371 染料・塗料・合成樹脂・その他化学工業品	21
				391 糸及び紡績半製品	17
				401 その他繊維工業品	35
				441 衣服・身廻品・はきもの	84
			諸港		1,545
				081 水産品	70
				211 非金属鉱物	1,092
				261 産業機械	118
				401 その他繊維工業品	101
				421 製造食品	32
				441 衣服・身廻品・はきもの	97
				531 取合せ品	35
スリランカ		19,444	コロンボ		19,444
	031 野菜・果物	159		031 野菜・果物	159
	051 その他農産品	12,155		051 その他農産品	12,155
	081 水産品	62		081 水産品	62
	101 樹脂類	22		101 樹脂類	22
	112 その他林産品	395		112 その他林産品	395
	211 非金属鉱物	4,318		211 非金属鉱物	4,318
	222 鋼材	140		222 鋼材	140
	301 窯業品	173		301 窯業品	173
	371 染料・塗料・合成樹脂・その他化学工業品	20		371 染料・塗料・合成樹脂・その他化学工業品	20
	391 糸及び紡績半製品	1,368		391 糸及び紡績半製品	1,368
	421 製造食品	221		421 製造食品	221
	441 衣服・身廻品・はきもの	180		441 衣服・身廻品・はきもの	180
	443 家具装備品	25		443 家具装備品	25
	444 その他日用品	25		444 その他日用品	25
	471 その他製造工業品	181		471 その他製造工業品	181

国・地域 都道府県	品 種	貨物量 (トン)	最初船積港	品 種	貨物量 (トン)	
パキスタン	081 水産品	375	カラチ/ポートカシム	081 水産品	375	
	301 窯業品	44		301 窯業品	44	
	441 衣服・身廻品・はきもの	148		441 衣服・身廻品・はきもの	148	
	443 家具装備品	23		443 家具装備品	23	
	451 ゴム製品	623		451 ゴム製品	623	
	501 動植物性製造飼肥料	23		501 動植物性製造飼肥料	23	
バングラデシュ	222 鋼材	2,176	チッタゴン	222 鋼材	2,176	
	251 鉄道車輛	640		251 鉄道車輛	640	
	391 糸及び紡績半製品	412		391 糸及び紡績半製品	412	
	401 その他繊維工業品	798		401 その他繊維工業品	798	
	441 衣服・身廻品・はきもの	3,268		441 衣服・身廻品・はきもの	3,268	
	443 家具装備品	12		443 家具装備品	12	
	444 その他日用品	16		444 その他日用品	16	
	471 その他製造工業品	906		471 その他製造工業品	906	
	481 金属くず	234		481 金属くず	234	
	531 取合せ品	13		531 取合せ品	13	
アラブ首長国	031 野菜・果物	576	アブダビ	351 化学薬品	114	
	222 鋼材	288		371 染料・塗料・合成樹脂・その他化学工業品	2,252	
	231 非鉄金属	14,282		ジェベルアリ	031 野菜・果物	576
	261 産業機械	177			222 鋼材	288
	262 電気機械	178			231 非鉄金属	14,282
	351 化学薬品	114	261 産業機械		177	
	371 染料・塗料・合成樹脂・その他化学工業品	2,252	262 電気機械		178	
	411 砂糖	32	411 砂糖	32		
	421 製造食品	86	421 製造食品	86		
	441 衣服・身廻品・はきもの	64	441 衣服・身廻品・はきもの	64		
444 その他日用品	8	444 その他日用品	8			
イスラエル	031 野菜・果物	20	アシドッド	031 野菜・果物	20	
	261 産業機械	35		421 製造食品	99	
	371 染料・塗料・合成樹脂・その他化学工業品	12	ハイファ	261 産業機械	35	
	421 製造食品	99		371 染料・塗料・合成樹脂・その他化学工業品	12	
	422 飲料	20		422 飲料	20	
オマーン	081 水産品	172	スハール	081 水産品	172	
	371 染料・塗料・合成樹脂・その他化学工業品	129		371 染料・塗料・合成樹脂・その他化学工業品	129	
	451 ゴム製品	178		451 ゴム製品	178	
	501 動植物性製造飼肥料	290		501 動植物性製造飼肥料	290	
カタール	371 染料・塗料・合成樹脂・その他化学工業品	2,800	ドーハ	444 その他日用品	8	
	444 その他日用品	8		ウムサイド	371 染料・塗料・合成樹脂・その他化学工業品	2,800
クウェート	444 その他日用品	10	シュワイカ		444 その他日用品	10
サウジアラビア	101 樹脂類	64	ダンマン	262 電気機械	5	
	262 電気機械	5		361 化学肥料	2,784	
	361 化学肥料	2,784		371 染料・塗料・合成樹脂・その他化学工業品	493	
	371 染料・塗料・合成樹脂・その他化学工業品	536		441 衣服・身廻品・はきもの	128	
	422 飲料	12		451 ゴム製品	354	
	441 衣服・身廻品・はきもの	128		531 取合せ品	576	
	451 ゴム製品	848	ジェッダ	101 樹脂類	64	
	481 金属くず	160				
	491 再利用資材	540				

国・地域 都道府県	品 種	貨物量 (トン)	最初船積港	品 種	貨物量 (トン)
	531 取合せ品	576	ジュバイル	422 飲料 451 ゴム製品 481 金属くず 491 再利用資材 371 染料・塗料・合成樹脂・その他化学工業品	12 494 160 540 43 43
トルコ		2,698	アリアーア		394
	031 野菜・果物	167		261 産業機械	35
	081 水産品	194		371 染料・塗料・合成樹脂・その他化学工業品	319
	101 樹脂類	44		471 その他製造工業品	40
	211 非金属鉱物	52			
	261 産業機械	249	デリンス	421 製造食品	23
	371 染料・塗料・合成樹脂・その他化学工業品	319			23
	411 砂糖	232	ゲムポート		175
	421 製造食品	396		031 野菜・果物	26
	425 その他食料工業品	57		421 製造食品	92
	441 衣服・身廻品・はきもの	564		425 その他食料工業品	57
	471 その他製造工業品	40			
	481 金属くず	140	イスタンブール	261 産業機械	214
	491 再利用資材	140		421 製造食品	118
	531 取合せ品	104		441 衣服・身廻品・はきもの	3
			イズミル		59
				031 野菜・果物	25
			イズミト	211 非金属鉱物	34
					707
				031 野菜・果物	116
				081 水産品	174
				101 樹脂類	44
				211 非金属鉱物	18
				421 製造食品	134
				481 金属くず	140
				491 再利用資材	35
				531 取合せ品	46
			メルシン		985
				411 砂糖	232
				421 製造食品	29
				441 衣服・身廻品・はきもの	561
				491 再利用資材	105
				531 取合せ品	58
			トラブゾン		20
				081 水産品	20
パーレーン		128	パーレーン		128
	081 水産品	105		081 水産品	105
	444 その他日用品	23		444 その他日用品	23
ヨルダン		18	アカバ		18
	262 電気機械	18		262 電気機械	18
オーストラリア		279,824	アデレード		41,320
	011 麦	121,552		011 麦	13,000
	021 米	237		051 その他農産品	6,560
	022 とうもろこし	4,789		081 水産品	64
	023 豆類	606		261 産業機械	56
	024 その他雑穀	291		371 染料・塗料・合成樹脂・その他化学工業品	36
	031 野菜・果物	1,531		451 ゴム製品	53
	051 その他農産品	38,421		501 動植物性製造飼肥料	21,551
	071 その他畜産品	177			
	081 水産品	147	ベル ベイ		72
	211 非金属鉱物	166		425 その他食料工業品	72
	231 非鉄金属	495			

国・地域 都道府県	品 種	貨物量 (トン)	最初船積港	品 種	貨物量 (トン)		
	241 金属製品	7	ブリスベーン		2,300		
	261 産業機械	494		011 麦		550	
	351 化学薬品	86		023 豆類		282	
	371 染料・塗料・合成樹脂・その他化学工業品	53		024 その他雑穀		51	
	381 紙・パルプ	179		051 その他農産品		236	
	411 砂糖	25,039		071 その他畜産品		23	
	421 製造食品	1,375		081 水産品		83	
	425 その他食料工業品	5,198		371 染料・塗料・合成樹脂・その他化学工業品		17	
	443 家具装備品	44		381 紙・パルプ		179	
	444 その他日用品	43		425 その他食料工業品		280	
	451 ゴム製品	53		444 その他日用品		18	
	471 その他製造工業品	597		501 動植物性製造飼肥料		54	
	501 動植物性製造飼肥料	76,474		521 輸送用容器		527	
	521 輸送用容器	1,770					
				フリマントル			32,966
				023 豆類		280	
			051 その他農産品	2,745			
			211 非金属鉱物	50			
			241 金属製品	7			
			261 産業機械	394			
			351 化学薬品	86			
			425 その他食料工業品	352			
			471 その他製造工業品	597			
			501 動植物性製造飼肥料	28,190			
			521 輸送用容器	265			
			ゲーロング		9,969		
			011 麦	4,741			
			051 その他農産品	5,228			
			ジェラルトン		17,463		
			011 麦	11,190			
			051 その他農産品	6,273			
			ホバート		1,731		
			501 動植物性製造飼肥料	1,731			
			クイナナ		102,500		
			011 麦	83,270			
			022 どうもろこし	4,789			
			051 その他農産品	14,441			
			マツカイ		25,000		
			411 砂糖	25,000			
			メルボルン		35,999		
			011 麦	787			
			021 米	237			
			023 豆類	44			
			031 野菜・果物	1,531			
			051 その他農産品	2,938			
			071 その他畜産品	120			
			211 非金属鉱物	116			
			411 砂糖	39			
			421 製造食品	1,375			
			425 その他食料工業品	3,438			
			443 家具装備品	44			
			501 動植物性製造飼肥料	24,948			
			521 輸送用容器	382			
			ニューカッスル		8,014		
			011 麦	8,014			
			シドニー		2,490		
			024 その他雑穀	240			
			071 その他畜産品	34			
			231 非鉄金属	495			
			261 産業機械	44			
			425 その他食料工業品	1,056			

国・地域 都道府県	品 種	貨物量 (トン)	最初船積港	品 種	貨物量 (トン)
				444 その他日用品 521 輸送用容器	25 596
グアム	256 その他輸送機械 444 その他日用品 491 再利用資材 531 取合せ品	1,442 6 39 588 809	アブラ	256 その他輸送機械 444 その他日用品 491 再利用資材 531 取合せ品	1,442 6 39 588 809
ニュージーランド	011 麦 022 とうもろこし 023 豆類 024 その他雑穀 031 野菜・果物 081 水産品 092 製材 222 鋼材 351 化学薬品 371 染料・塗料・合成樹脂・その他化学工業品 381 紙・パルプ 421 製造食品 444 その他日用品 461 木製品 521 輸送用容器 531 取合せ品	11,164 15 583 223 64 1,051 828 114 2,091 29 50 2,303 2,313 44 1,275 118 63	オークランド ブラフ リッテルトン ナビア ネルソン ポートチャルマース タウランガ ティマル ウエリントン	031 野菜・果物 222 鋼材 521 輸送用容器 381 紙・パルプ 011 麦 022 とうもろこし 023 豆類 024 その他雑穀 081 水産品 092 製材 381 紙・パルプ 421 製造食品 461 木製品 031 野菜・果物 092 製材 421 製造食品 444 その他日用品 461 木製品 081 水産品 381 紙・パルプ 421 製造食品 461 木製品 081 水産品 381 紙・パルプ 421 製造食品 031 野菜・果物 222 鋼材 351 化学薬品 371 染料・塗料・合成樹脂・その他化学工業品 421 製造食品 531 取合せ品 031 野菜・果物 461 木製品	2,125 98 1,909 118 581 581 3,142 15 583 223 64 30 39 1,419 689 80 724 255 75 267 44 83 1,997 729 225 1,018 25 412 69 78 265 1,026 628 182 29 50 74 63 70 70 1,087 1,087
ジブチ	051 その他農産品	6 6	ジブチ	051 その他農産品	6 6
エジプト	023 豆類 051 その他農産品 421 製造食品 501 動植物性製造飼肥料	8,722 133 22 18 8,549	ダミエッタ ポートサイド	023 豆類 501 動植物性製造飼肥料 051 その他農産品	7,580 133 7,447 22 22

国・地域 都道府県	品 種	貨物量 (トン)	最初船積港	品 種	貨物量 (トン)
			ソクナポート		1,120
				421 製造食品	18
				501 動植物性製造飼肥料	1,102
南アフリカ	081 水産品 443 家具装備品 501 動植物性製造飼肥料	90 66 2 22	ケープタウン ダーバン	081 水産品 501 動植物性製造飼肥料 443 家具装備品	88 66 22 2 2
ガーナ	421 製造食品	19 19	タコラジー	421 製造食品	19 19
カメルーン	092 製材	48 48	デュアラ	092 製材	48 48
ケニア	211 非金属鉱物 421 製造食品	60 40 20	モンバサ	211 非金属鉱物 421 製造食品	60 40 20
コートジボアール	101 樹脂類	114 114	サンペドロ	101 樹脂類	114 114
タンザニア	051 その他農産品	228 228	ダルエスサラム	051 その他農産品	228 228
モザンビーク	444 その他日用品	14 14	マプト	444 その他日用品	14 14
モーリシャス	081 水産品	36 36	ポートルイス	081 水産品	36 36
モーリタニア	081 水産品	88 88	ヌアジボー	081 水産品	88 88
アイルランド	071 その他畜産品 081 水産品 425 その他食料工業品 501 動植物性製造飼肥料 521 輸送用容器	1,065 171 473 56 194 171	コーク ダブリン	071 その他畜産品 501 動植物性製造飼肥料 071 その他畜産品 081 水産品 425 その他食料工業品 501 動植物性製造飼肥料 521 輸送用容器	133 114 19 932 57 473 56 175 171
イギリス	071 その他畜産品 081 水産品 211 非金属鉱物 252 完成自動車 256 その他輸送機械 261 産業機械 262 電気機械 351 化学薬品 371 染料・塗料・合成樹脂・その他化学工業品 421 製造食品 422 飲料 425 その他食料工業品 441 衣服・身廻品・はきもの 442 文房具・運動娯楽用品・楽器 443 家具装備品 444 その他日用品 471 その他製造工業品 481 金属くず 501 動植物性製造飼肥料 531 取合せ品	7,703 176 2,456 452 64 34 362 230 24 44 35 272 2,598 48 7 696 114 6 54 17 14	ベルファスト フィリクストーエ グレーションジマス グリノック リバプール	471 その他製造工業品 071 その他畜産品 425 その他食料工業品 442 文房具・運動娯楽用品・楽器 443 家具装備品 444 その他日用品 081 水産品 261 産業機械 422 飲料 531 取合せ品 261 産業機械 262 電気機械	6 6 2,891 176 2,534 7 132 42 2,727 2,456 27 230 14 44 79 44

国・地域 都道府県	品 種	貨物量 (トン)	最初船積港	品 種	貨物量 (トン)
			ロンドン	421 製造食品	35
					110
				371 染料・塗料・合成樹脂・その他化学工業品	35
				422 飲料	18
				444 その他日用品	57
			サザンプトン		1,846
				211 非金属鉱物	452
				252 完成自動車	64
				256 その他輸送機械	34
				261 産業機械	291
				262 電気機械	186
				351 化学薬品	24
				371 染料・塗料・合成樹脂・その他化学工業品	9
				422 飲料	24
				425 その他食料工業品	64
				441 衣服・身廻品・はきもの	48
				443 家具装備品	564
				444 その他日用品	15
				481 金属くず	54
				501 動植物性製造飼肥料	17
イタリア		25,060	アンコナ		553
	031 野菜・果物	1,153		262 電気機械	44
	092 製材	1,271		443 家具装備品	12
	222 鋼材	88		501 動植物性製造飼肥料	497
	231 非鉄金属	330			
	251 鉄道車輛	289	アウガスタ		19
	255 自動車部品	73		444 その他日用品	19
	256 その他輸送機械	17			
	261 産業機械	2,648	パリ		1,098
	262 電気機械	261		421 製造食品	720
	271 陶磁器	1,007		443 家具装備品	110
	291 ガラス類	251		471 その他製造工業品	12
	371 染料・塗料・合成樹脂・その他化学工業品	860		501 動植物性製造飼肥料	256
	391 糸及び紡績半製品	88			
	401 その他繊維工業品	64	カタニア		24
	421 製造食品	7,978		443 家具装備品	19
	422 飲料	715		444 その他日用品	5
	441 衣服・身廻品・はきもの	322			
	442 文房具・運動娯楽用品・楽器	10	チビタベッキア		141
	443 家具装備品	4,248		421 製造食品	26
	444 その他日用品	341		501 動植物性製造飼肥料	115
	461 木製品	181			
	471 その他製造工業品	188	ジェノバ		8,445
	501 動植物性製造飼肥料	2,163		222 鋼材	88
	521 輸送用容器	64		231 非鉄金属	330
	531 取合せ品	450		255 自動車部品	18
				261 産業機械	1,483
				262 電気機械	193
				271 陶磁器	808
				371 染料・塗料・合成樹脂・その他化学工業品	197
				421 製造食品	4,060
				422 飲料	254
				443 家具装備品	134
				444 その他日用品	212
				461 木製品	44
				471 その他製造工業品	176
				501 動植物性製造飼肥料	105
				531 取合せ品	343
			ラスベチア		2,227
				031 野菜・果物	88
				255 自動車部品	13
				256 その他輸送機械	17
				261 産業機械	452
				262 電気機械	17
				271 陶磁器	190

国・地域 都道府県	品 種	貨物量 (トン)	最初船積港	品 種	貨物量 (トン)
				291 ガラス類	234
				371 染料・塗料・合成樹脂・その他化学工業品	317
				401 その他繊維工業品	22
				421 製造食品	355
				422 飲料	97
				441 衣服・身廻品・はきもの	255
				443 家具装備品	18
				521 輸送用容器	64
				531 取合せ品	88
			ナポリ		3,172
				031 野菜・果物	1,023
				092 製材	536
				251 鉄道車輛	223
				291 ガラス類	17
				371 染料・塗料・合成樹脂・その他化学工業品	44
				421 製造食品	1,248
				422 飲料	44
				444 その他日用品	18
				531 取合せ品	19
			パレルモ		67
				421 製造食品	67
			ラベンナ		1,340
				031 野菜・果物	25
				261 産業機械	4
				371 染料・塗料・合成樹脂・その他化学工業品	121
				501 動植物性製造飼肥料	1,190
			サレルノ		1,292
				251 鉄道車輛	66
				371 染料・塗料・合成樹脂・その他化学工業品	88
				421 製造食品	1,088
				441 衣服・身廻品・はきもの	50
			トリエステ		5,041
				092 製材	735
				255 自動車部品	42
				261 産業機械	581
				391 糸及び紡績半製品	88
				422 飲料	90
				441 衣服・身廻品・はきもの	17
				443 家具装備品	3,351
				461 木製品	137
			ベネチア		1,641
				031 野菜・果物	17
				261 産業機械	128
				262 電気機械	7
				271 陶磁器	9
				371 染料・塗料・合成樹脂・その他化学工業品	93
				401 その他繊維工業品	42
				421 製造食品	414
				422 飲料	230
				442 文房具・運動娯楽用品・楽器	10
				443 家具装備品	604
				444 その他日用品	87
オランダ		30,817	ロッテルダム		30,817
	031 野菜・果物	229		031 野菜・果物	229
	051 その他農産品	354		051 その他農産品	354
	071 その他畜産品	268		071 その他畜産品	268
	081 水産品	4,305		081 水産品	4,305
	091 原木	152		091 原木	152
	092 製材	515		092 製材	515
	131 石炭	99		131 石炭	99
	211 非金属鉱物	44		211 非金属鉱物	44
	231 非鉄金属	812		231 非鉄金属	812

国・地域 都道府県	品 種	貨物量 (トン)	最初船積港	品 種	貨物量 (トン)
	241 金属製品	1,113		241 金属製品	1,113
	254 二輪自動車	200		254 二輪自動車	200
	255 自動車部品	15		255 自動車部品	15
	256 その他輸送機械	18		256 その他輸送機械	18
	261 産業機械	2,742		261 産業機械	2,742
	262 電気機械	211		262 電気機械	211
	271 陶磁器	44		271 陶磁器	44
	351 化学薬品	1,049		351 化学薬品	1,049
	371 染料・塗料・合成樹脂・その他化学工業品	1,431		371 染料・塗料・合成樹脂・その他化学工業品	1,431
	381 紙・パルプ	802		381 紙・パルプ	802
	401 その他繊維工業品	67		401 その他繊維工業品	67
	421 製造食品	3,034		421 製造食品	3,034
	422 飲料	166		422 飲料	166
	425 その他食料工業品	11,709		425 その他食料工業品	11,709
	441 衣服・身廻品・はきもの	250		441 衣服・身廻品・はきもの	250
	442 文房具・運動娯楽用品・楽器	154		442 文房具・運動娯楽用品・楽器	154
	443 家具装備品	537		443 家具装備品	537
	444 その他日用品	149		444 その他日用品	149
	471 その他製造工業品	64		471 その他製造工業品	64
	501 動植物性製造飼肥料	41		501 動植物性製造飼肥料	41
	521 輸送用容器	189		521 輸送用容器	189
	531 取合せ品	36		531 取合せ品	36
	541 分類不能のもの	18		541 分類不能のもの	18
ドイツ		26,080	ブレーメンハーフェン		3,789
	011 麦	3,128		011 麦	2,904
	051 その他農産品	35		091 原木	50
	071 その他畜産品	22		241 金属製品	36
	081 水産品	35		261 産業機械	154
	091 原木	1,677		262 電気機械	41
	092 製材	1,728		291 ガラス類	38
	131 石炭	105		351 化学薬品	41
	162 石材	35		371 染料・塗料・合成樹脂・その他化学工業品	211
	211 非金属鉱物	181		422 飲料	205
	222 鋼材	7		481 金属くず	60
	231 非鉄金属	162		521 輸送用容器	49
	241 金属製品	126			
	254 二輪自動車	27	ハンブルグ		21,856
	256 その他輸送機械	294		011 麦	224
	261 産業機械	1,441		051 その他農産品	35
	262 電気機械	58		071 その他畜産品	22
	271 陶磁器	8		081 水産品	35
	291 ガラス類	150		091 原木	1,627
	301 窯業品	70		092 製材	1,728
	351 化学薬品	752		162 石材	35
	361 化学肥料	2,615		211 非金属鉱物	181
	371 染料・塗料・合成樹脂・その他化学工業品	845		222 鋼材	7
	381 紙・パルプ	58		231 非鉄金属	162
	391 糸及び紡績半製品	132		241 金属製品	90
	401 その他繊維工業品	40		254 二輪自動車	27
	421 製造食品	221		256 その他輸送機械	294
	422 飲料	250		261 産業機械	1,133
	425 その他食料工業品	1,109		262 電気機械	17
	441 衣服・身廻品・はきもの	66		271 陶磁器	8
	442 文房具・運動娯楽用品・楽器	70		291 ガラス類	112
	443 家具装備品	601		301 窯業品	70
	444 その他日用品	214		351 化学薬品	711
	451 ゴム製品	27		361 化学肥料	2,615
	461 木製品	8,535		371 染料・塗料・合成樹脂・その他化学工業品	560
	471 その他製造工業品	232		381 紙・パルプ	58
	481 金属くず	198		391 糸及び紡績半製品	132
	501 動植物性製造飼肥料	381		401 その他繊維工業品	40
	521 輸送用容器	342		421 製造食品	221
	531 取合せ品	103		422 飲料	45
				425 その他食料工業品	1,109
				441 衣服・身廻品・はきもの	66
				442 文房具・運動娯楽用品・楽器	70
				443 家具装備品	601
				444 その他日用品	193

国・地域 都道府県	品 種	貨物量 (トン)	最初船積港	品 種	貨物量 (トン)
			ビルヘルムスハーフェン	451 ゴム製品 461 木製品 471 その他製造工業品 481 金属くず 501 動植物性製造飼肥料 521 輸送用容器 531 取合せ品 131 石炭 261 産業機械 371 染料・塗料・合成樹脂・その他化学工業品 444 その他日用品 501 動植物性製造飼肥料 531 取合せ品	27 8,535 232 138 337 293 66 105 154 74 21 44 37
デンマーク	071 その他畜産品 131 石炭 211 非金属鉱物 261 産業機械 262 電気機械 301 窯業品 351 化学薬品 421 製造食品 425 その他食料工業品 441 衣服・身廻品・はきもの 443 家具装備品 471 その他製造工業品	12,516 88 57 18 54 10 2,432 8,673 680 297 18 166 23	オールベク オールフス コペンハーゲン フレデリカ	131 石炭 071 その他畜産品 261 産業機械 301 窯業品 351 化学薬品 421 製造食品 425 その他食料工業品 443 家具装備品 471 その他製造工業品 211 非金属鉱物 261 産業機械 441 衣服・身廻品・はきもの 443 家具装備品 261 産業機械 262 電気機械	57 57 12,269 88 22 2,432 8,673 680 297 54 23 18 10 18 112 22 10
フランス	081 水産品 092 製材 255 自動車部品 256 その他輸送機械 261 産業機械 262 電気機械 291 ガラス類 351 化学薬品 371 染料・塗料・合成樹脂・その他化学工業品 421 製造食品 422 飲料 423 水 425 その他食料工業品 443 家具装備品 444 その他日用品 471 その他製造工業品 501 動植物性製造飼肥料 521 輸送用容器 531 取合せ品	20,422 35 123 18 22 61 29 352 1,035 777 7,338 266 2,081 7,160 127 35 46 308 587 22	フォス ルアーブル	092 製材 261 産業機械 262 電気機械 351 化学薬品 371 染料・塗料・合成樹脂・その他化学工業品 422 飲料 423 水 443 家具装備品 521 輸送用容器 081 水産品 092 製材 255 自動車部品 256 その他輸送機械 291 ガラス類 371 染料・塗料・合成樹脂・その他化学工業品 421 製造食品 422 飲料 425 その他食料工業品 443 家具装備品 444 その他日用品 471 その他製造工業品 501 動植物性製造飼肥料 521 輸送用容器 531 取合せ品	4,059 41 61 29 1,035 66 122 2,081 55 569 35 82 18 22 352 711 7,338 144 7,160 72 35 46 308 18 22
ベルギー	031 野菜・果物	15,577 722	アントワープ	031 野菜・果物	15,502 722

国・地域 都道府県	品 種	貨物量 (トン)	最初船積港	品 種	貨物量 (トン)
	071 その他畜産品	464		071 その他畜産品	464
	081 水産品	88		081 水産品	88
	091 原木	97		091 原木	97
	092 製材	112		092 製材	112
	211 非金属鉱物	91		211 非金属鉱物	91
	222 鋼材	49		222 鋼材	49
	231 非鉄金属	48		231 非鉄金属	48
	241 金属製品	364		241 金属製品	364
	255 自動車部品	18		255 自動車部品	18
	261 産業機械	308		261 産業機械	308
	271 陶磁器	15		271 陶磁器	15
	301 薬品	801		301 薬品	801
	351 化学薬品	253		351 化学薬品	253
	361 化学肥料	110		361 化学肥料	110
	371 染料・塗料・合成樹脂・その他化学工業品	2,670		371 染料・塗料・合成樹脂・その他化学工業品	2,670
	391 糸及び紡績半製品	30		391 糸及び紡績半製品	30
	401 その他繊維工業品	512		401 その他繊維工業品	512
	421 製造食品	6,318		421 製造食品	6,318
	422 飲料	62		422 飲料	62
	423 水	428		423 水	428
	425 その他食料工業品	1,254		425 その他食料工業品	1,254
	441 衣服・身廻品・はきもの	71		441 衣服・身廻品・はきもの	71
	443 家具装備品	89		443 家具装備品	89
	461 木製品	454		461 木製品	454
	471 その他製造工業品	52		471 その他製造工業品	52
	531 取合せ品	97		531 取合せ品	22
			ゼーブルッゲ		75
				531 取合せ品	75
ギリシャ		377	ピレエフス		291
	211 非金属鉱物	128		211 非金属鉱物	128
	256 その他輸送機械	84		256 その他輸送機械	84
	261 産業機械	58		261 産業機械	58
	421 製造食品	86		422 飲料	16
	422 飲料	16		443 家具装備品	5
	443 家具装備品	5			
			テサロニキ		86
				421 製造食品	86
スウェーデン		11,936	ゴーセンブルグ		7,583
	091 原木	2,881		091 原木	1,618
	092 製材	6,488		092 製材	3,575
	241 金属製品	57		381 紙・パルプ	35
	263 測量・光学・医療用機械	42		461 木製品	2,355
	381 紙・パルプ	92			
	461 木製品	2,355	ヘルシンボロイ		3,693
	471 その他製造工業品	21		091 原木	1,062
				092 製材	2,610
				471 その他製造工業品	21
			ノルコッピン		42
				263 測量・光学・医療用機械	42
			イエブレ		504
				091 原木	201
				092 製材	303
			諸港		114
				241 金属製品	57
				381 紙・パルプ	57
スペイン		6,485	アルヘシラス		1,173
	031 野菜・果物	35		051 その他農産品	35
	051 その他農産品	61		371 染料・塗料・合成樹脂・その他化学工業品	367
	071 その他畜産品	2,728		421 製造食品	35
	222 鋼材	48		422 飲料	221
	261 産業機械	440		461 木製品	239
	262 電気機械	50		521 輸送用容器	276

国・地域 都道府県	品 種	貨物量 (トン)	最初船積港	品 種	貨物量 (トン)
	291 ガラス類 301 窯業品 361 化学肥料 371 染料・塗料・合成樹脂・その他化学工業品 421 製造食品 422 飲料 443 家具装備品 461 木製品 471 その他製造工業品 501 動植物性製造飼肥料 521 輸送用容器	70 74 21 619 164 1,437 52 239 57 114 276	バルセロナ ビルバオ カルタヘナ バレンシア ピゴ	071 その他畜産品 222 鋼材 261 産業機械 361 化学肥料 422 飲料 501 動植物性製造飼肥料 261 産業機械 262 電気機械 371 染料・塗料・合成樹脂・その他化学工業品 471 その他製造工業品 301 窯業品 051 その他農産品 071 その他畜産品 261 産業機械 291 ガラス類 301 窯業品 371 染料・塗料・合成樹脂・その他化学工業品 421 製造食品 422 飲料 443 家具装備品 031 野菜・果物 071 その他畜産品 421 製造食品	2,548 2,231 48 35 21 99 114 14 50 79 57 36 2,414 26 471 391 70 38 173 76 1,117 52 35 26 53
フィンランド	091 原木 092 製材 261 産業機械 381 紙・パルプ 461 木製品 541 分類不能のもの	20,300 1,616 12,717 317 751 4,886 13	ヘルシンキ コトカ オウル ラウマ	092 製材 261 産業機械 381 紙・パルプ 461 木製品 091 原木 092 製材 261 産業機械 461 木製品 092 製材 092 製材 461 木製品 541 分類不能のもの	3,309 2,017 62 751 479 1,616 8,966 255 4,283 252 1,619 1,482 124 13
ポルトガル	031 野菜・果物 271 陶磁器 422 飲料 443 家具装備品 451 ゴム製品 461 木製品	310 104 26 22 26 18 114	レイショーズ リスボン シネシュ	271 陶磁器 451 ゴム製品 461 木製品 422 飲料 443 家具装備品 031 野菜・果物	158 26 18 114 22 26 48 104 104
ブルガリア	211 非金属鉱物 421 製造食品	418 396 22	バルナ	211 非金属鉱物 421 製造食品	418 396 22

国・地域 都道府県	品 種	貨物量 (トン)	最初船積港	品 種	貨物量 (トン)
ポーランド		2,624	グダニスク		1,808
	081 水産品	163		081 水産品	163
	091 原木	427		091 原木	193
	092 製材	350		092 製材	78
	161 砂利・砂	43		301 窯業品	124
	301 窯業品	124		371 染料・塗料・合成樹脂・その他化学工業品	18
	371 染料・塗料・合成樹脂・その他化学工業品	18		411 砂糖	378
	411 砂糖	378		421 製造食品	329
	421 製造食品	329		422 飲料	342
	422 飲料	592		425 その他食料工業品	42
	425 その他食料工業品	42		443 家具装備品	48
	443 家具装備品	65		451 ゴム製品	40
	451 ゴム製品	40		521 輸送用容器	53
	521 輸送用容器	53			
			グジニア		816
			091 原木	234	
			092 製材	272	
			161 砂利・砂	43	
			422 飲料	250	
			443 家具装備品	17	
ルーマニア		7,298	コンスタンツァ		7,298
	091 原木	192		091 原木	192
	092 製材	1,761		092 製材	1,761
	421 製造食品	312		421 製造食品	312
	441 衣服・身廻品・はきもの	28		441 衣服・身廻品・はきもの	28
461 木製品	5,005		461 木製品	5,005	
ノルウェー		4,507	オーレスン		1,526
	071 その他畜産品	210		071 その他畜産品	210
	081 水産品	3,640		081 水産品	1,316
	256 その他輸送機械	10			
	261 産業機械	221	ドラムメン		56
	351 化学薬品	369		081 水産品	56
	371 染料・塗料・合成樹脂・その他化学工業品	57	エゲレスン		551
				081 水産品	551
			オスロ		242
				081 水産品	44
				351 化学薬品	198
			フレドリクスタ		273
				081 水産品	35
				256 その他輸送機械	10
				351 化学薬品	171
				371 染料・塗料・合成樹脂・その他化学工業品	57
			モーレイ		1,200
			081 水産品	1,200	
		ハウゲスン		438	
			081 水産品	438	
		諸港		221	
			261 産業機械	221	
クロアチア		67	リエカ		67
443 家具装備品	67		443 家具装備品	67	
スロベニア		5,243	コーベル		5,243
	022 どうもろこし	105		022 どうもろこし	105
	071 その他畜産品	35		071 その他畜産品	35
	091 原木	4,211		091 原木	4,211
	092 製材	723		092 製材	723
	241 金属製品	22		241 金属製品	22
	255 自動車部品	34		255 自動車部品	34
	421 製造食品	18		421 製造食品	18
	461 木製品	92		461 木製品	92

国・地域 都道府県	品 種	貨物量 (トン)	最初船積港	品 種	貨物量 (トン)
	521 輸送用容器	3		521 輸送用容器	3
エストニア		3,165	タリン		3,016
	091 原木	866		091 原木	866
	092 製材	1,417		092 製材	1,417
	131 石炭	649		131 石炭	596
	443 家具装備品	96		444 その他日用品	44
	444 その他日用品	44		461 木製品	40
	461 木製品	40		501 動植物性製造飼肥料	53
	501 動植物性製造飼肥料	53	諸港		149
				131 石炭	53
				443 家具装備品	96
ラトビア		10,252	リガ		10,252
	092 製材	299		092 製材	299
	131 石炭	9,918		131 石炭	9,918
	261 産業機械	35		261 産業機械	35
リトアニア		719	クライペタ		719
	131 石炭	287		131 石炭	287
	262 電気機械	287		262 電気機械	287
	401 その他繊維工業品	22		401 その他繊維工業品	22
	444 その他日用品	82		444 その他日用品	82
	531 取合せ品	41		531 取合せ品	41
ロシア		1,120	ナホトカ		43
	081 水産品	219		092 製材	43
	092 製材	811	ウラジオストック		758
	262 電気機械	90		081 水産品	219
				092 製材	449
				262 電気機械	90
			ポストーテヌイ		319
				092 製材	319
アメリカ		963,651	ボルチモア		365
	011 麦	139,898		092 製材	121
	021 米	8,019		231 非鉄金属	52
	022 どうもろこし	194,521		324 その他石油製品	78
	023 豆類	70,659		444 その他日用品	19
	024 その他雑穀	6,470		461 木製品	30
	031 野菜・果物	10,938		481 金属くず	65
	051 その他農産品	30,095			
	071 その他畜産品	10,204	ボストン		142
	081 水産品	8,173		081 水産品	64
	092 製材	4,077		092 製材	26
	111 木材チップ	91		481 金属くず	52
	211 非金属鉱物	3,033	チャールストン		4,252
	221 鉄鋼	9		071 その他畜産品	355
	222 鋼材	314		092 製材	90
	231 非鉄金属	2,382		301 窯業品	1,240
	241 金属製品	1,176		351 化学薬品	1,494
	252 完成自動車	295		481 金属くず	88
	253 その他輸送用車輛	241		491 再利用資材	875
	254 二輪自動車	199		531 取合せ品	110
	255 自動車部品	8,523			
	256 その他輸送機械	2,588	ダッチハーバー		6,213
	261 産業機械	1,688		081 水産品	6,213
	262 電気機械	4,100			
	263 測量・光学・医療用機械	14	ホノルル		88
	265 その他機械	80		231 非鉄金属	44
	271 陶磁器	1,152		481 金属くず	44
	291 ガラス類	1,008	ヒューズトン		555
	301 窯業品	1,576		231 非鉄金属	245
	321 その他の石油	385		371 染料・塗料・合成樹脂・その他化学工業品	182
	324 その他石油製品	96			
	351 化学薬品	3,261			

国・地域 都道府県	品 種	貨物量 (トン)	最初船積港	品 種	貨物量 (トン)
	361 化学肥料	35		481 金属くず	128
	371 染料・塗料・合成樹脂・その他化学工業品	2,144			
	381 紙・パルプ	224	ジャクソンビル		136
	401 その他繊維工業品	534		451 ゴム製品	136
	411 砂糖	575			
	421 製造食品	65,251	カラマ		111,558
	422 飲料	1,134		011 麦	50,431
	423 水	6,333		022 どうもろこし	61,127
	425 その他食料工業品	461			
	441 衣服・身廻品・はきもの	62	ロングビーチ		20,364
	442 文房具・運動娯楽用品・楽器	682		023 豆類	8,434
	443 家具装備品	7,570		031 野菜・果物	208
	444 その他日用品	13,958		071 その他畜産品	21
	451 ゴム製品	200		092 製材	585
	461 木製品	907		231 非鉄金属	625
	471 その他製造工業品	1,551		255 自動車部品	15
	481 金属くず	3,018		261 産業機械	176
	491 再利用資材	3,453		262 電気機械	62
	501 動植物性製造飼肥料	325,434		265 その他機械	28
	521 輸送用容器	9,464		301 窯業品	64
	531 取合せ品	2,637		371 染料・塗料・合成樹脂・その他化学工業品	72
	541 分類不能のもの	2,759		401 その他繊維工業品	56
				421 製造食品	208
				425 その他食料工業品	180
				441 衣服・身廻品・はきもの	27
				444 その他日用品	30
				451 ゴム製品	19
				461 木製品	384
				481 金属くず	656
				491 再利用資材	256
				501 動植物性製造飼肥料	8,191
				521 輸送用容器	23
				531 取合せ品	44
			ロングビュー		17,044
				011 麦	17,044
			ロサンゼルス		151,671
				021 米	35
				023 豆類	13,407
				024 その他雑穀	291
				031 野菜・果物	1,367
				051 その他農産品	35
				071 その他畜産品	3,471
				081 水産品	404
				092 製材	772
				211 非金属鉱物	358
				221 鉄鋼	9
				222 鋼材	221
				231 非鉄金属	62
				241 金属製品	337
				252 完成自動車	259
				253 その他輸送用車輛	172
				254 二輪自動車	123
				255 自動車部品	8,108
				256 その他輸送機械	649
				261 産業機械	1,266
				262 電気機械	3,733
				263 測量・光学・医療用機械	14
				265 その他機械	35
				271 陶磁器	1,152
				301 窯業品	147
				321 その他の石油	8
				351 化学薬品	325
				361 化学肥料	35
				371 染料・塗料・合成樹脂・その他化学工業品	1,514
				381 紙・パルプ	224
				401 その他繊維工業品	343
				411 砂糖	172

国・地域 都道府県	品 種	貨物量 (トン)	最初船積港	品 種	貨物量 (トン)
				421 製造食品	10,391
				422 飲料	526
				423 水	434
				425 その他食料工業品	75
				441 衣服・身廻品・はきもの	35
				442 文房具・運動娯楽用品・楽器	600
				443 家具装備品	7,200
				444 その他日用品	12,296
				451 ゴム製品	45
				461 木製品	408
				471 その他製造工業品	1,165
				481 金属くず	413
				501 動植物性製造飼肥料	69,309
				521 輸送用容器	7,867
				531 取合せ品	1,255
				541 分類不能のもの	604
			マイアミ		1,779
				231 非鉄金属	64
				256 その他輸送機械	1,480
				421 製造食品	220
				444 その他日用品	15
			モバイル		34
				231 非鉄金属	16
				481 金属くず	18
			ニューオリンズ		54,852
				022 とうもろこし	24,722
				023 豆類	30,086
				371 染料・塗料・合成樹脂・その他化学工業品	13
				421 製造食品	31
			ニューヨーク		2,614
				023 豆類	507
				031 野菜・果物	19
				092 製材	322
				222 鋼材	31
				231 非鉄金属	385
				371 染料・塗料・合成樹脂・その他化学工業品	118
				443 家具装備品	29
				444 その他日用品	39
				471 その他製造工業品	101
				481 金属くず	461
				491 再利用資材	560
				521 輸送用容器	42
			ノーフォーク		32,018
				023 豆類	13,452
				051 その他農産品	14,219
				071 その他畜産品	456
				092 製材	593
				211 非金属鉱物	22
				231 非鉄金属	50
				254 二輪自動車	76
				265 その他機械	17
				301 窯業品	32
				351 化学薬品	661
				371 染料・塗料・合成樹脂・その他化学工業品	22
				443 家具装備品	124
				481 金属くず	141
				491 再利用資材	414
				501 動植物性製造飼肥料	960
				521 輸送用容器	738
				531 取合せ品	41
			オークランド		63,147
				021 米	4,484
				022 とうもろこし	50

国・地域 都道府県	品 種	貨物量 (トン)	最初船積港	品 種	貨物量 (トン)
				023 豆類	64
				024 その他雑穀	29
				031 野菜・果物	7,941
				051 その他農産品	64
				071 その他畜産品	5,231
				092 製材	24
				231 非鉄金属	164
				241 金属製品	797
				255 自動車部品	16
				256 その他輸送機械	239
				261 産業機械	112
				262 電気機械	280
				301 窯業品	32
				351 化学薬品	183
				371 染料・塗料・合成樹脂・その他化学工業品	35
				401 その他繊維工業品	135
				411 砂糖	315
				421 製造食品	10,063
				422 飲料	573
				423 水	5,899
				425 その他食料工業品	53
				442 文房具・運動娯楽用品・楽器	47
				443 家具装備品	217
				444 その他日用品	1,438
				471 その他製造工業品	176
				481 金属くず	233
				501 動植物性製造飼肥料	20,892
				521 輸送用容器	314
				531 取合せ品	962
				541 分類不能のもの	2,085
			ポートアレン		14,995
				022 とうもろこし	14,995
			ポートエバークレイズ		301
				256 その他輸送機械	220
				301 窯業品	37
				421 製造食品	44
			ポートランド, オレゴン州		91,111
				011 麦	71,855
				051 その他農産品	13
				092 製材	85
				444 その他日用品	60
				481 金属くず	246
				501 動植物性製造飼肥料	18,852
			サクラメント		3,500
				021 米	3,500
			サバンナ		12,556
				051 その他農産品	8,175
				071 その他畜産品	215
				081 水産品	44
				092 製材	56
				211 非金属鉱物	2,524
				222 鋼材	62
				231 非鉄金属	304
				324 その他石油製品	18
				351 化学薬品	232
				371 染料・塗料・合成樹脂・その他化学工業品	48
				411 砂糖	22
				444 その他日用品	61
				481 金属くず	102
				491 再利用資材	53
				501 動植物性製造飼肥料	640
			シアトル		75,733
				022 とうもろこし	42,814

国・地域 都道府県	品 種	貨物量 (トン)	最初船積港	品 種	貨物量 (トン)
				023 豆類	940
				031 野菜・果物	449
				051 その他農産品	1,344
				081 水産品	748
				092 製材	604
				111 木材チップ	91
				211 非金属鉱物	125
				241 金属製品	30
				252 完成自動車	36
				261 産業機械	64
				291 ガラス類	483
				301 窯業品	12
				321 その他の石油	377
				351 化学薬品	76
				411 砂糖	44
				421 製造食品	1,027
				422 飲料	7
				461 木製品	56
				481 金属くず	195
				501 動植物性製造飼肥料	25,687
				521 輸送用容器	432
				531 取合せ品	92
			タコマ		279,575
				011 麦	568
				022 どうもろこし	50,813
				023 豆類	3,769
				024 その他雑穀	6,150
				031 野菜・果物	954
				051 その他農産品	1,019
				071 その他畜産品	455
				081 水産品	700
				092 製材	799
				211 非金属鉱物	4
				231 非鉄金属	336
				241 金属製品	12
				253 その他輸送用車輛	69
				255 自動車部品	384
				261 産業機械	70
				262 電気機械	25
				291 ガラス類	525
				301 窯業品	12
				351 化学薬品	290
				371 染料・塗料・合成樹脂・その他化学工業品	140
				411 砂糖	22
				421 製造食品	43,267
				422 飲料	28
				425 その他食料工業品	153
				442 文房具・運動娯楽用品・楽器	35
				461 木製品	29
				471 その他製造工業品	70
				481 金属くず	176
				501 動植物性製造飼肥料	168,450
				521 輸送用容器	48
				531 取合せ品	133
				541 分類不能のもの	70
			タンバ		74
				231 非鉄金属	35
				471 その他製造工業品	39
			バンクーバー		5,226
				051 その他農産品	5,226
			ウィルミントン, ノースカロライナ州		1,295
				491 再利用資材	1,295
			諸港		12,453
				501 動植物性製造飼肥料	12,453

国・地域 都道府県	品 種	貨物量 (トン)	最初船積港	品 種	貨物量 (トン)
カナダ		494,864	ハリファクス		2,140
	011 麦	217,109		081 水産品	51
	022 とうもろこし	36,344		131 石炭	2,089
	023 豆類	34,658			
	024 その他雑穀	16	モントリオール		1,722
	031 野菜・果物	329		023 豆類	406
	051 その他農産品	53,749		071 その他畜産品	527
	071 その他畜産品	1,629		255 自動車部品	18
	081 水産品	544		371 染料・塗料・合成樹脂・その他化学工業品	608
	091 原木	1,207		411 砂糖	23
	092 製材	43,015		421 製造食品	140
	131 石炭	3,869			
	211 非金属鉱物	280	プリンスループート		2,385
	231 非鉄金属	117		023 豆類	1,287
	252 完成自動車	24		501 動植物性製造飼肥料	1,098
	255 自動車部品	282			
	261 産業機械	68	セントジョン		1,780
	262 電気機械	18		131 石炭	1,780
	263 測量・光学・医療用機械	27			
	301 窯業品	104	バンクーバー		486,837
	351 化学薬品	95		011 麦	217,109
	371 染料・塗料・合成樹脂・その他化学工業品	2,146		022 とうもろこし	36,344
	411 砂糖	212		023 豆類	32,965
	421 製造食品	19,896		024 その他雑穀	16
	425 その他食料工業品	25,231		031 野菜・果物	329
	441 衣服・身廻品・はきもの	79		051 その他農産品	53,749
	442 文房具・運動娯楽用品・楽器	32		071 その他畜産品	1,102
	443 家具装備品	57		081 水産品	493
	444 その他日用品	26		091 原木	1,207
	461 木製品	8,080		092 製材	43,015
	471 その他製造工業品	40		211 非金属鉱物	280
	481 金属くず	161		231 非鉄金属	117
	501 動植物性製造飼肥料	40,909		252 完成自動車	24
521 輸送用容器	4,202		255 自動車部品	264	
531 取合せ品	274		261 産業機械	68	
541 分類不能のもの	35		262 電気機械	18	
			263 測量・光学・医療用機械	27	
			301 窯業品	104	
			351 化学薬品	95	
			371 染料・塗料・合成樹脂・その他化学工業品	1,538	
			411 砂糖	189	
			421 製造食品	19,756	
			425 その他食料工業品	25,231	
			441 衣服・身廻品・はきもの	79	
			442 文房具・運動娯楽用品・楽器	32	
			443 家具装備品	57	
			444 その他日用品	26	
			461 木製品	8,080	
			471 その他製造工業品	40	
			481 金属くず	161	
			501 動植物性製造飼肥料	39,811	
			521 輸送用容器	4,202	
			531 取合せ品	274	
			541 分類不能のもの	35	
グアテマラ		897	プエルトケツアール		897
	051 その他農産品	897		051 その他農産品	897
コスタリカ		122	カルデラ		87
	381 紙・パルプ	70		381 紙・パルプ	35
	421 製造食品	52		421 製造食品	52
			リモン		35
				381 紙・パルプ	35
ドミニカ共和国		144	リオハイナ		114
	262 電気機械	30		481 金属くず	114
	481 金属くず	114	カウセード		30

国・地域 都道府県	品 種	貨物量 (トン)	最初船積港	品 種	貨物量 (トン)
				262 電気機械	30
トリニダード・トバゴ	324 その他石油製品	22 22	ポイントリサス	324 その他石油製品	22 22
ホンジュラス	051 その他農産品	22 22	プエルトルテス	051 その他農産品	22 22
メキシコ	031 野菜・果物 051 その他農産品 071 その他畜産品 081 水産品 351 化学薬品 411 砂糖 421 製造食品 422 飲料 443 家具装備品 444 その他日用品 501 動植物性製造飼肥料 521 輸送用容器 531 取合せ品	17,998 7,976 421 1,649 5,493 552 18 1,112 147 170 18 49 22 371	アルタミラ エンセナーダ ラザロカルディナス マンサニーヨ マサトラン プログレーソ ベラクルス	351 化学薬品 031 野菜・果物 071 その他畜産品 081 水産品 421 製造食品 444 その他日用品 501 動植物性製造飼肥料 031 野菜・果物 031 野菜・果物 051 その他農産品 071 その他畜産品 081 水産品 351 化学薬品 411 砂糖 421 製造食品 422 飲料 443 家具装備品 521 輸送用容器 531 取合せ品 421 製造食品 071 その他畜産品 051 その他農産品	446 446 6,853 1,166 477 4,902 241 18 49 646 646 9,180 6,164 416 887 591 106 18 288 147 170 22 371 583 583 285 285 5 5
アルゼンチン	023 豆類 061 羊毛 071 その他畜産品 081 水産品 421 製造食品 422 飲料 521 輸送用容器 531 取合せ品	947 64 28 33 482 129 105 16 90	ブエノスアイレス プエルトマドリン ウシュアイア	023 豆類 071 その他畜産品 081 水産品 421 製造食品 422 飲料 521 輸送用容器 061 羊毛 081 水産品 531 取合せ品	755 64 33 408 129 105 16 102 28 74 90 90
ウルグアイ	051 その他農産品 081 水産品	807 91 716	モンテビデオ	051 その他農産品 081 水産品	807 91 716
エクアドル	031 野菜・果物 051 その他農産品 071 その他畜産品 081 水産品 421 製造食品	17,798 14,395 50 44 2,990 228	グァヤキル	031 野菜・果物 051 その他農産品 071 その他畜産品 081 水産品 421 製造食品	12,459 9,247 50 44 2,821 206

国・地域 都道府県	品 種	貨物量 (トン)	最初船積港	品 種	貨物量 (トン)	
	443 家具装備品 481 金属くず	21 70	諸港	443 家具装備品 481 金属くず 031 野菜・果物 081 水産品 421 製造食品	21 70 5,339 5,148 169 22	
コロンビア	051 その他農産品 351 化学薬品 491 再利用資材 511 廃棄物 531 取合せ品	1,545 1,216 25 83 93 128		ブエナベンツラ	051 その他農産品 491 再利用資材 511 廃棄物 531 取合せ品	1,520 1,216 83 93 128
				カルタヘナ	351 化学薬品	25 25
スリナム	092 製材 252 完成自動車	425 389 36		パラマリボ	092 製材 252 完成自動車	425 389 36
チリ	022 とうもろこし 031 野菜・果物 051 その他農産品 071 その他畜産品 081 水産品 351 化学薬品 421 製造食品 422 飲料 481 金属くず 501 動植物性製造飼肥料 521 輸送用容器 531 取合せ品 541 分類不能のもの	24,697 51 1,044 138 1,132 11,892 102 5,016 4,388 158 320 92 300 64		アリカ コロネル リルケン サンアントニオ サン ピセンテ バルパライソ	051 その他農産品 421 製造食品 031 野菜・果物 081 水産品 351 化学薬品 421 製造食品 022 とうもろこし 031 野菜・果物 081 水産品 421 製造食品 481 金属くず 521 輸送用容器 531 取合せ品 541 分類不能のもの 031 野菜・果物 071 その他畜産品 081 水産品 421 製造食品 422 飲料 481 金属くず 501 動植物性製造飼肥料 531 取合せ品 081 水産品 421 製造食品 081 水産品 421 製造食品 422 飲料 501 動植物性製造飼肥料 521 輸送用容器	166 138 28 4,665 44 3,299 102 1,220 7,714 51 44 7,113 220 105 53 64 64 10,927 956 1,132 896 3,351 4,047 53 256 236 404 382 22 821 202 175 341 64 39
パラグアイ	051 その他農産品	117 117	アスンシオン	051 その他農産品	117 117	
ブラジル	022 とうもろこし 023 豆類 051 その他農産品	190,980 81,339 43,027 5,892	イタジャイ	071 その他畜産品 421 製造食品	16,636 8,473 8,163	

国・地域 都道府県	品 種	貨物量 (トン)	最初船積港	品 種	貨物量 (トン)
	071 その他畜産品	29,573	イタキー		8,210
	161 砂利・砂	38		022 とうもろこし	8,210
	162 石材	62			
	211 非金属鉱物	40	パラナグア		20,059
	221 鉄鋼	6,336		071 その他畜産品	15,173
	262 電気機械	31		262 電気機械	31
	291 ガラス類	11		421 製造食品	4,267
	351 化学薬品	5,269		422 飲料	169
	371 染料・塗料・合成樹脂・その他化学工業品	1,240		521 輸送用容器	196
	391 糸及び紡績半製品	59		531 取合せ品	223
	421 製造食品	16,262	リオグランデ		2,165
	422 飲料	703		071 その他畜産品	177
	425 その他食料工業品	343		371 染料・塗料・合成樹脂・その他化学工業品	1,008
	521 輸送用容器	473		421 製造食品	980
	531 取合せ品	282	サルバドル		6,336
				221 鉄鋼	6,336
			サントス		130,547
				022 とうもろこし	73,129
				023 豆類	43,027
				051 その他農産品	3,626
				071 その他畜産品	2,888
				161 砂利・砂	38
				162 石材	62
				211 非金属鉱物	40
				291 ガラス類	11
				351 化学薬品	5,269
				371 染料・塗料・合成樹脂・その他化学工業品	232
				391 糸及び紡績半製品	59
				421 製造食品	984
				422 飲料	534
				425 その他食料工業品	343
				521 輸送用容器	246
				531 取合せ品	59
			セペティバ及びビタグアイ		2,546
				051 その他農産品	2,266
				421 製造食品	280
			イタボア		4,481
				071 その他畜産品	2,862
				421 製造食品	1,588
				521 輸送用容器	31
ペルー		2,433	カヤオ		1,964
	023 豆類	22		023 豆類	22
	031 野菜・果物	1,574		031 野菜・果物	1,422
	081 水産品	496		081 水産品	245
	211 非金属鉱物	66		421 製造食品	64
	421 製造食品	64		481 金属くず	211
	481 金属くず	211	バイタ		469
				031 野菜・果物	152
				081 水産品	251
				211 非金属鉱物	66
諸国		16,147	諸国諸港		16,147
	011 麦	11,455		011 麦	11,455
	021 米	1,552		021 米	1,552
	081 水産品	3,140		081 水産品	3,140

第4章 コンテナ取扱個数

1. 年次推移表

(単位: TEU、%)

年次	総計			輸移出			輸移入		
	計	実入	空	計	実入	空	計	実入	空
昭和 59年 (1984年)	16,464	16,464	...	8,177	8,177	...	8,287	8,287	...
60年 (1985年)	47,704	47,704	...	25,109	25,109	...	22,595	22,595	...
61年 (1986年)	58,350	40,218	18,132	27,763	24,849	2,914	30,587	15,369	15,218
62年 (1987年)	62,526	45,864	16,662	29,768	26,102	3,666	32,758	19,762	12,996
63年 (1988年)	82,810	61,594	21,216	40,592	30,866	9,726	42,218	30,728	11,490
平成 元年 (1989年)	150,485	124,214	26,271	77,633	69,181	8,452	72,852	55,033	17,819
2年 (1990年)	152,545	121,198	31,347	75,879	65,551	10,328	76,666	55,647	21,019
3年 (1991年)	179,185	141,746	37,439	89,434	67,008	22,426	89,751	74,738	15,013
4年 (1992年)	193,562	152,034	41,528	94,623	70,509	24,114	98,939	81,525	17,414
5年 (1993年)	204,106	163,359	40,747	95,496	67,235	28,261	108,610	96,124	12,486
6年 (1994年)	238,304	187,551	50,753	113,390	73,922	39,468	124,914	113,629	11,285
7年 (1995年)	296,413	240,027	56,386	137,619	100,984	36,635	158,794	139,043	19,751
8年 (1996年)	309,268	240,465	68,803	145,435	93,643	51,792	163,833	146,822	17,011
9年 (1997年)	342,550	267,473	75,077	166,641	107,075	59,566	175,909	160,398	15,511
10年 (1998年)	362,992	278,955	84,037	178,899	119,860	59,039	184,093	159,095	24,998
11年 (1999年)	433,858	317,674	116,184	214,356	125,727	88,629	219,502	191,947	27,555
12年 (2000年)	609,806	425,300	184,506	297,573	166,404	131,169	312,233	258,896	53,337
13年 (2001年)	637,062	441,996	195,066	310,934	176,174	134,760	326,128	265,822	60,306
14年 (2002年)	650,287	467,437	182,851	318,633	195,224	123,409	331,654	272,213	59,442
15年 (2003年)	669,916	483,249	186,666	324,443	196,042	128,401	345,472	287,207	58,265
16年 (2004年)	694,789	517,341	177,449	345,222	217,098	128,124	349,568	300,243	49,325
17年 (2005年)	744,135	550,900	193,234	370,953	233,046	137,907	373,182	317,855	55,327
18年 (2006年)	785,182	575,301	209,881	386,463	242,808	143,655	398,719	332,493	66,226
19年 (2007年)	827,063	599,863	227,200	410,121	266,994	143,127	416,942	332,869	84,073
20年 (2008年)	824,532	595,748	228,784	409,442	263,481	145,961	415,090	332,268	82,823
21年 (2009年)	722,826	532,925	189,902	359,233	223,322	135,911	363,594	309,603	53,991
22年 (2010年)	805,284	600,718	204,566	398,328	259,376	138,953	406,956	341,343	65,613
23年 (2011年)	907,332	659,244	248,088	449,235	279,785	169,450	458,097	379,459	78,639
24年 (2012年)	906,979	668,072	238,907	451,444	277,593	173,851	455,535	390,479	65,056
25年 (2013年)	926,947	674,053	252,894	462,709	263,123	199,586	464,238	410,930	53,308
26年 (2014年)	975,245	696,141	279,104	488,320	277,749	210,571	486,925	418,392	68,533
27年 (2015年)	940,947	658,740	282,207	463,006	265,401	197,605	477,941	393,339	84,602
28年 (2016年)	966,321	678,616	287,705	470,977	267,659	203,317	495,344	410,956	84,388
29年 (2017年)	991,647	701,373	290,274	484,382	271,941	212,441	507,265	429,432	77,833
30年 (2018年)	1,033,569	727,141	306,427	504,468	285,060	219,408	529,101	442,081	87,020
令和 元年 (2019年)	1,029,547	723,420	306,127	501,480	275,718	225,762	528,067	447,702	80,364
2年 (2020年)	960,959	666,733	294,226	468,991	238,911	230,080	491,968	427,822	64,146
3年 (2021年)	957,051	676,935	280,116	467,737	254,400	213,337	489,314	422,535	66,779
4年 (2022年)	962,574	677,986	284,589	477,284	262,806	214,478	485,290	415,180	70,110
5年 (2023年)	981,451	689,552	291,899	490,476	292,210	198,266	490,975	397,342	93,633
令和 6年 (2024年)	953,272	677,806	275,466	469,418	278,483	190,935	483,854	399,323	84,531
(前年比)	97.1%	98.3%	94.4%	95.7%	95.3%	96.3%	98.5%	100.5%	90.3%

2. 国際海上コンテナ取扱個数の推移

年次	総計			外国貿易(ダイレクト)					
				輸出入計			輸出		
	合計	実入	空	計	実入	空	計	実入	空
昭和 59年 (1984年)	16,464	16,464	...	16,464	16,464	...	8,177	8,177	...
60年 (1985年)	47,704	47,704	...	47,704	47,704	...	25,109	25,109	...
61年 (1986年)	58,350	40,218	18,132	58,350	40,218	18,132	27,763	24,849	2,914
62年 (1987年)	62,526	45,864	16,662	62,526	45,864	16,662	29,768	26,102	3,666
63年 (1988年)	82,810	61,594	21,216	82,810	61,594	21,216	40,592	30,866	9,726
平成 元年 (1989年)	150,485	124,214	26,271	85,856	65,851	20,005	43,842	36,608	7,234
2年 (1990年)	152,545	121,198	31,347	84,841	65,156	19,685	39,724	33,794	5,930
3年 (1991年)	179,185	141,746	37,439	116,429	90,443	25,986	54,247	37,362	16,885
4年 (1992年)	193,562	152,034	41,528	120,014	94,390	25,624	51,971	37,513	14,458
5年 (1993年)	204,106	163,359	40,747	136,830	107,515	29,315	58,544	38,444	20,100
6年 (1994年)	238,304	187,551	50,753	170,380	135,226	35,154	83,486	56,174	27,312
7年 (1995年)	296,413	240,027	56,386	256,037	209,097	46,940	125,591	94,015	31,576
8年 (1996年)	309,268	240,465	68,803	259,313	202,516	56,797	130,125	85,975	44,150
9年 (1997年)	342,550	267,473	75,077	298,198	233,992	64,206	152,180	100,148	52,032
10年 (1998年)	362,992	278,955	84,037	314,151	237,295	76,856	159,358	105,607	53,751
11年 (1999年)	433,858	317,674	116,184	391,350	286,101	105,249	196,606	117,156	79,450
12年 (2000年)	510,721	362,371	148,350	473,952	336,151	137,801	237,123	130,112	107,011
13年 (2001年)	527,064	374,392	152,673	493,272	354,462	138,811	245,274	131,865	113,410
14年 (2002年)	545,287	403,678	141,609	510,391	383,419	126,972	255,777	151,414	104,363
15年 (2003年)	567,044	422,111	144,933	531,926	400,404	131,522	261,033	150,584	110,449
16年 (2004年)	611,184	459,852	151,332	570,891	435,725	135,166	281,890	167,978	113,912
17年 (2005年)	666,848	498,246	168,601	621,068	467,699	153,368	311,859	187,591	124,268
18年 (2006年)	710,801	525,827	184,974	651,947	493,451	158,496	323,647	196,916	126,731
19年 (2007年)	749,839	548,692	201,147	702,078	521,408	180,670	347,524	220,751	126,773
20年 (2008年)	759,876	549,891	209,985	716,215	526,712	189,503	351,560	222,658	128,902
21年 (2009年)	660,373	486,006	174,368	629,289	469,641	159,648	307,311	184,024	123,286
22年 (2010年)	748,580	555,590	192,990	719,373	541,344	178,029	348,712	220,811	127,900
23年 (2011年)	850,568	615,951	234,617	814,094	601,777	212,317	401,100	243,902	157,198
24年 (2012年)	849,333	624,169	225,164	818,547	607,426	211,121	404,042	242,457	161,585
25年 (2013年)	867,806	630,450	237,356	830,222	616,231	213,991	406,091	228,334	177,757
26年 (2014年)	910,566	648,947	261,620	861,134	630,412	230,723	423,792	238,122	185,670
27年 (2015年)	873,621	622,755	250,866	822,192	600,920	221,272	404,276	231,103	173,173
28年 (2016年)	897,124	641,149	255,975	843,188	615,563	227,625	406,526	227,267	179,260
29年 (2017年)	920,149	660,788	259,361	848,612	630,022	218,590	409,217	226,096	183,121
30年 (2018年)	953,548	682,189	271,359	882,199	648,998	233,201	432,810	240,913	191,897
令和 元年 (2019年)	960,085	689,112	270,973	903,566	658,776	244,790	441,367	235,858	205,509
2年 (2020年)	893,301	634,361	258,940	832,133	599,214	232,919	406,913	197,427	209,486
3年 (2021年)	890,026	644,429	245,597	814,998	601,818	213,180	398,554	210,960	187,594
4年 (2022年)	887,734	639,014	248,720	802,378	587,666	214,712	400,796	212,466	188,330
5年 (2023年)	905,678	649,184	256,494	832,091	601,474	230,617	418,187	235,686	182,501
令和 6年 (2024年)	877,382	637,962	239,420	807,205	598,437	208,768	398,425	225,143	173,282
(前年比)	96.9%	98.3%	93.3%	97.0%	99.5%	90.5%	95.3%	95.5%	94.9%

(単位:TEU、%)

外国貿易(ダイレクト)			内国貿易(フィーダー)								
輸入			移出入計			移出			移入		
計	実入	空	計	実入	空	計	実入	空	計	実入	空
8,287	8,287
22,595	22,595
30,587	15,369	15,218
32,758	19,762	12,996
42,218	30,728	11,490
42,014	29,243	12,771	64,629	58,363	6,266	33,791	32,573	1,218	30,838	25,790	5,048
45,117	31,362	13,755	67,704	56,042	11,662	36,155	31,757	4,398	31,549	24,285	7,264
62,182	53,081	9,101	62,756	51,303	11,453	35,187	29,646	5,541	27,569	21,657	5,912
68,043	56,877	11,166	73,548	57,644	15,904	42,652	32,996	9,656	30,896	24,648	6,248
78,286	69,071	9,215	67,276	55,844	11,432	36,952	28,791	8,161	30,324	27,053	3,271
86,894	79,052	7,842	67,924	52,325	15,599	29,904	17,748	12,156	38,020	34,577	3,443
130,446	115,082	15,364	40,376	30,930	9,446	12,028	6,969	5,059	28,348	23,961	4,387
129,188	116,541	12,647	49,955	37,949	12,006	15,310	7,668	7,642	34,645	30,281	4,364
146,018	133,844	12,174	44,352	33,481	10,871	14,461	6,927	7,534	29,891	26,554	3,337
154,793	131,688	23,105	48,841	41,660	7,181	19,541	14,253	5,288	29,300	27,407	1,893
194,744	168,945	25,799	42,508	31,573	10,935	17,750	8,571	9,179	24,758	23,002	1,756
236,829	206,039	30,790	36,769	26,220	10,549	14,691	6,909	7,782	22,078	19,311	2,767
247,998	222,597	25,401	33,792	19,930	13,862	17,353	6,176	11,177	16,439	13,754	2,685
254,614	232,005	22,609	34,896	20,259	14,637	13,904	5,963	7,941	20,992	14,296	6,696
270,893	249,819	21,073	35,118	21,707	13,411	16,456	8,666	7,790	18,662	13,041	5,621
289,001	267,747	21,254	40,293	24,127	16,166	22,313	11,969	10,344	17,980	12,158	5,822
309,209	280,108	29,101	45,780	30,547	15,233	20,358	11,349	9,009	25,422	19,198	6,224
328,300	296,535	31,765	58,854	32,376	26,478	24,279	12,167	12,112	34,575	20,209	14,366
354,554	300,657	53,897	47,761	27,284	20,477	21,887	10,435	11,452	25,874	16,849	9,025
364,655	304,054	60,601	43,661	23,179	20,482	21,563	9,160	12,403	22,098	14,019	8,079
321,978	285,617	36,361	31,084	16,364	14,720	15,047	6,193	8,854	16,037	10,171	5,866
370,661	320,532	50,129	29,207	14,246	14,961	16,171	6,857	9,314	13,036	7,389	5,647
412,995	357,875	55,120	36,474	14,174	22,300	14,578	5,364	9,214	21,896	8,810	13,086
414,505	364,970	49,536	30,786	16,743	14,043	13,899	5,055	8,844	16,887	11,688	5,199
424,131	387,896	36,234	37,584	14,219	23,365	23,812	4,744	19,068	13,772	9,475	4,297
437,343	392,290	45,053	49,432	18,535	30,897	26,130	3,865	22,265	23,302	14,670	8,632
417,916	369,817	48,099	51,429	21,835	29,594	28,432	6,377	22,055	22,997	15,458	7,539
436,662	388,296	48,365	53,936	25,586	28,350	32,732	11,004	21,728	21,204	14,582	6,622
439,395	403,926	35,469	71,537	30,766	40,771	42,703	15,295	27,408	28,834	15,471	13,363
449,389	408,085	41,304	71,349	33,191	38,158	38,466	13,727	24,739	32,883	19,464	13,419
462,199	422,919	39,281	56,519	30,336	26,183	31,341	13,343	17,998	25,178	16,993	8,185
425,220	401,787	23,433	61,168	35,147	26,021	34,586	16,173	18,413	26,582	18,974	7,608
416,444	390,858	25,586	75,028	42,611	32,417	41,390	18,188	23,202	33,638	24,423	9,215
401,582	375,200	26,382	85,356	51,348	34,008	42,066	18,526	23,540	43,290	32,822	10,468
413,904	365,788	48,116	73,587	47,710	25,877	35,376	22,041	13,335	38,211	25,669	12,542
408,780	373,294	35,486	70,177	39,525	30,652	34,257	18,905	15,352	35,920	20,620	15,300
98.8%	102.1%	73.8%	95.4%	82.8%	118.5%	96.8%	85.8%	115.1%	94.0%	80.3%	122.0%

3. 国内海上コンテナ取扱個数の推移

(単位:TEU、%)

年次	内国貿易								
	移出入計			移出			移入		
	計	実入	空	計	実入	空	計	実入	空
昭和 59年 (1984年)
60年 (1985年)
61年 (1986年)
62年 (1987年)
63年 (1988年)
平成 元年 (1989年)
2年 (1990年)
3年 (1991年)
4年 (1992年)
5年 (1993年)
6年 (1994年)
7年 (1995年)
8年 (1996年)
9年 (1997年)
10年 (1998年)
11年 (1999年)
12年 (2000年)	99,086	62,930	36,156	45,760	29,383	16,376	53,326	33,546	19,780
13年 (2001年)	109,996	67,604	42,393	48,306	38,133	10,173	61,691	29,471	32,220
14年 (2002年)	105,001	63,759	41,242	48,953	37,847	11,105	56,048	25,912	30,136
15年 (2003年)	102,872	61,139	41,733	46,954	36,792	10,163	55,917	24,347	31,571
16年 (2004年)	83,605	57,489	26,117	41,019	37,151	3,868	42,586	20,338	22,249
17年 (2005年)	77,287	52,654	24,633	38,736	34,105	4,631	38,551	18,549	20,002
18年 (2006年)	74,382	49,474	24,907	38,537	33,725	4,812	35,844	15,749	20,095
19年 (2007年)	77,224	51,171	26,053	40,710	35,808	4,902	36,514	15,363	21,151
20年 (2008年)	64,656	45,857	18,799	36,319	31,663	4,657	28,337	14,194	14,142
21年 (2009年)	62,453	46,919	15,534	36,875	33,105	3,771	25,578	13,815	11,763
22年 (2010年)	56,705	45,129	11,576	33,445	31,707	1,738	23,259	13,422	9,838
23年 (2011年)	56,764	43,293	13,471	33,557	30,519	3,038	23,207	12,774	10,433
24年 (2012年)	57,646	43,903	13,743	33,504	30,081	3,422	24,142	13,821	10,321
25年 (2013年)	59,142	43,604	15,538	32,806	30,045	2,761	26,336	13,559	12,777
26年 (2014年)	64,677	47,193	17,484	38,398	35,762	2,636	26,280	11,432	14,848
27年 (2015年)	67,325	35,985	31,340	30,297	27,921	2,377	37,028	8,064	28,964
28年 (2016年)	69,197	37,467	31,730	31,718	29,389	2,330	37,479	8,078	29,401
29年 (2017年)	71,498	40,585	30,913	32,462	30,550	1,912	39,036	10,035	29,001
30年 (2018年)	80,021	44,952	35,068	33,192	30,420	2,772	46,829	14,532	32,297
令和 元年 (2019年)	69,461	34,307	35,154	28,772	26,517	2,255	40,689	7,791	32,899
2年 (2020年)	67,658	32,372	35,286	27,492	25,311	2,182	40,166	7,061	33,105
3年 (2021年)	67,025	32,506	34,519	27,793	25,252	2,541	39,233	7,254	31,978
4年 (2022年)	74,840	38,972	35,869	34,422	31,814	2,608	40,418	7,158	33,261
5年 (2023年)	75,773	40,368	35,405	36,913	34,483	2,430	38,860	5,884	32,975
令和 6年 (2024年)	75,890	39,844	36,046	36,737	34,435	2,302	39,153	5,409	33,745
(前年比)	100.2%	98.7%	101.8%	99.5%	99.9%	94.7%	100.8%	91.9%	102.3%

第5章 荷 役 状 況

1-(1). 品種別取扱量【荒津地区】

(単位:トン)

品 種	合計	輸移出	輸移入	外貿計	輸出	輸入	内貿計	移出	移入
農	011 麦	0	0	0	0	0	0	0	0
	021 米	0	0	0	0	0	0	0	0
	022 とうもろこし	0	0	0	0	0	0	0	0
	023 豆類	0	0	0	0	0	0	0	0
水	024 その他雑穀	0	0	0	0	0	0	0	0
産	031 野菜・果物	0	0	0	0	0	0	0	0
品	041 綿花	0	0	0	0	0	0	0	0
	051 その他農産品	0	0	0	0	0	0	0	0
	061 羊毛	0	0	0	0	0	0	0	0
	071 その他畜産品	0	0	0	0	0	0	0	0
	081 水産品	0	0	0	0	0	0	0	0
林	091 原木	0	0	0	0	0	0	0	0
産	092 製材	0	0	0	0	0	0	0	0
品	101 樹脂類	0	0	0	0	0	0	0	0
	111 木材チップ	0	0	0	0	0	0	0	0
	112 その他林産品	0	0	0	0	0	0	0	0
	121 薪炭	0	0	0	0	0	0	0	0
鉱	131 石炭	0	0	0	0	0	0	0	0
産	141 鉄鉱石	0	0	0	0	0	0	0	0
品	151 金属鉱	0	0	0	0	0	0	0	0
	161 砂利・砂	0	0	0	0	0	0	0	0
	162 石材	0	0	0	0	0	0	0	0
	171 原油	0	0	0	0	0	0	0	0
	181 りん鉱石	0	0	0	0	0	0	0	0
	191 石灰石	0	0	0	0	0	0	0	0
	201 原塩	0	0	0	0	0	0	0	0
	211 非金属鉱物	0	0	0	0	0	0	0	0
金	221 鉄鋼	0	0	0	0	0	0	0	0
属	222 鋼材	0	0	0	0	0	0	0	0
機	231 非鉄金属	0	0	0	0	0	0	0	0
械	241 金属製品	0	0	0	0	0	0	0	0
工	251 鉄道車輛	0	0	0	0	0	0	0	0
業	252 完成自動車	0	0	0	0	0	0	0	0
品	253 その他輸送用車輛	0	0	0	0	0	0	0	0
	254 二輪自動車	0	0	0	0	0	0	0	0
	255 自動車部品	0	0	0	0	0	0	0	0
	256 その他輸送機械	0	0	0	0	0	0	0	0
	261 産業機械	0	0	0	0	0	0	0	0
	262 電気機械	0	0	0	0	0	0	0	0
	263 測量・光学・医療用機械	0	0	0	0	0	0	0	0
	264 事務用機器	0	0	0	0	0	0	0	0
	265 その他機械	0	0	0	0	0	0	0	0
化	271 陶磁器	0	0	0	0	0	0	0	0
学	281 セメント	0	0	0	0	0	0	0	0
工	291 ガラス類	0	0	0	0	0	0	0	0
業	301 窯業品	0	0	0	0	0	0	0	0
品	311 重油	168,199	0	168,199	0	0	168,199	0	168,199
	320 揮発油	1,265,587	0	1,265,587	0	0	1,265,587	0	1,265,587
	321 その他の石油	1,214,468	0	1,214,468	0	0	1,214,468	0	1,214,468
	322 LNG(液化天然ガス)	0	0	0	0	0	0	0	0
	323 LPG(液化石油ガス)	34,620	0	34,620	0	0	34,620	0	34,620
	324 その他石油製品	67,875	3,536	64,339	32,624	0	32,624	35,251	3,536
	331 コークス	0	0	0	0	0	0	0	0
	341 石灰製品	0	0	0	0	0	0	0	0
	351 化学薬品	28,818	0	28,818	0	0	28,818	0	28,818
	361 化学肥料	0	0	0	0	0	0	0	0
	371 染料・塗料・合成樹脂・その他化学工業品	0	0	0	0	0	0	0	0
軽	381 紙・パルプ	0	0	0	0	0	0	0	0
工	391 糸及び紡績半製品	0	0	0	0	0	0	0	0
業	401 その他繊維工業品	0	0	0	0	0	0	0	0
品	411 砂糖	0	0	0	0	0	0	0	0
	421 製造食品	0	0	0	0	0	0	0	0
	422 飲料	0	0	0	0	0	0	0	0
	423 水	0	0	0	0	0	0	0	0
	424 たばこ	0	0	0	0	0	0	0	0
	425 その他食料工業品	0	0	0	0	0	0	0	0
雑	431 がん具	0	0	0	0	0	0	0	0
工	441 衣服・身廻品・はきもの	0	0	0	0	0	0	0	0
業	442 文房具・運動娯楽用品・楽器	0	0	0	0	0	0	0	0
品	443 家具装備品	0	0	0	0	0	0	0	0
	444 その他日用品	0	0	0	0	0	0	0	0
	451 ゴム製品	0	0	0	0	0	0	0	0
	461 木製品	0	0	0	0	0	0	0	0
	471 その他製造工業品	0	0	0	0	0	0	0	0
特	481 金属くず	0	0	0	0	0	0	0	0
殊	491 再利用資材	0	0	0	0	0	0	0	0
品	501 動植物性製造飼肥料	0	0	0	0	0	0	0	0
	511 廃棄物	0	0	0	0	0	0	0	0
	512 廃土砂	0	0	0	0	0	0	0	0
	521 輸送用容器	0	0	0	0	0	0	0	0
	531 取合せ品	0	0	0	0	0	0	0	0
	541 分類不能のもの	0	0	0	0	0	0	0	0
	合 計	2,779,567	3,536	2,776,031	32,624	0	32,624	2,746,943	3,536
								2,743,407	

1-(2). 品種別取扱量【博多漁港区域】

(単位:トン)

品 種	合計	輸移出	輸移入	外貿計	輸出	輸入	内貿計	移出	移入
農	011 麦	0	0	0	0	0	0	0	0
農	021 米	0	0	0	0	0	0	0	0
農	022 とうもろこし	0	0	0	0	0	0	0	0
農	023 豆類	0	0	0	0	0	0	0	0
水	024 その他雑穀	0	0	0	0	0	0	0	0
産	031 野菜・果物	0	0	0	0	0	0	0	0
品	041 綿花	0	0	0	0	0	0	0	0
品	051 その他農産品	0	0	0	0	0	0	0	0
品	061 羊毛	0	0	0	0	0	0	0	0
品	071 その他畜産品	0	0	0	0	0	0	0	0
品	081 水産品	18,225	0	18,225	0	0	18,225	0	18,225
林	091 原木	0	0	0	0	0	0	0	0
産	092 製材	0	0	0	0	0	0	0	0
品	101 樹脂類	0	0	0	0	0	0	0	0
品	111 木材チップ	0	0	0	0	0	0	0	0
品	112 その他林産品	0	0	0	0	0	0	0	0
品	121 薪炭	0	0	0	0	0	0	0	0
鉱	131 石炭	0	0	0	0	0	0	0	0
産	141 鉄鉱石	0	0	0	0	0	0	0	0
品	151 金属鉱	0	0	0	0	0	0	0	0
品	161 砂利・砂	0	0	0	0	0	0	0	0
品	162 石材	0	0	0	0	0	0	0	0
品	171 原油	0	0	0	0	0	0	0	0
品	181 りん鉱石	0	0	0	0	0	0	0	0
品	191 石灰石	0	0	0	0	0	0	0	0
品	201 原塩	0	0	0	0	0	0	0	0
品	211 非金属鉱物	0	0	0	0	0	0	0	0
金	221 鉄鋼	0	0	0	0	0	0	0	0
属	222 鋼材	0	0	0	0	0	0	0	0
機	231 非鉄金属	0	0	0	0	0	0	0	0
械	241 金属製品	0	0	0	0	0	0	0	0
工	251 鉄道車輛	0	0	0	0	0	0	0	0
業	252 完成自動車	0	0	0	0	0	0	0	0
品	253 その他輸送用車輛	0	0	0	0	0	0	0	0
品	254 二輪自動車	0	0	0	0	0	0	0	0
品	255 自動車部品	0	0	0	0	0	0	0	0
品	256 その他輸送機械	0	0	0	0	0	0	0	0
品	261 産業機械	0	0	0	0	0	0	0	0
品	262 電気機械	0	0	0	0	0	0	0	0
品	263 測量・光学・医療用機械	0	0	0	0	0	0	0	0
品	264 事務用機器	0	0	0	0	0	0	0	0
品	265 その他機械	0	0	0	0	0	0	0	0
化	271 陶磁器	0	0	0	0	0	0	0	0
学	281 セメント	0	0	0	0	0	0	0	0
工	291 ガラス類	0	0	0	0	0	0	0	0
業	301 窯業品	0	0	0	0	0	0	0	0
品	311 重油	0	0	0	0	0	0	0	0
品	320 揮発油	0	0	0	0	0	0	0	0
品	321 その他の石油	0	0	0	0	0	0	0	0
品	322 LNG(液化天然ガス)	0	0	0	0	0	0	0	0
品	323 LPG(液化石油ガス)	0	0	0	0	0	0	0	0
品	324 その他石油製品	0	0	0	0	0	0	0	0
品	331 コークス	0	0	0	0	0	0	0	0
品	341 石灰製品	0	0	0	0	0	0	0	0
品	351 化学薬品	0	0	0	0	0	0	0	0
品	361 化学肥料	0	0	0	0	0	0	0	0
品	371 染料・塗料・合成樹脂・その他化学工業品	0	0	0	0	0	0	0	0
軽	381 紙・パルプ	0	0	0	0	0	0	0	0
工	391 糸及び紡績半製品	0	0	0	0	0	0	0	0
業	401 その他繊維工業品	0	0	0	0	0	0	0	0
品	411 砂糖	0	0	0	0	0	0	0	0
品	421 製造食品	0	0	0	0	0	0	0	0
品	422 飲料	0	0	0	0	0	0	0	0
品	423 水	33,992	33,992	0	0	0	33,992	33,992	0
品	424 たばこ	0	0	0	0	0	0	0	0
品	425 その他食料工業品	0	0	0	0	0	0	0	0
雑	431 がん具	0	0	0	0	0	0	0	0
工	441 衣服・身廻品・はきもの	0	0	0	0	0	0	0	0
業	442 文房具・運動娯楽用品・楽器	0	0	0	0	0	0	0	0
品	443 家具装備品	0	0	0	0	0	0	0	0
品	444 その他日用品	0	0	0	0	0	0	0	0
品	451 ゴム製品	0	0	0	0	0	0	0	0
品	461 木製品	0	0	0	0	0	0	0	0
品	471 その他製造工業品	0	0	0	0	0	0	0	0
特	481 金属くず	0	0	0	0	0	0	0	0
殊	491 再利用資材	0	0	0	0	0	0	0	0
品	501 動植物性製造飼肥料	0	0	0	0	0	0	0	0
品	511 廃棄物	0	0	0	0	0	0	0	0
品	512 廃土砂	0	0	0	0	0	0	0	0
品	521 輸送用容器	0	0	0	0	0	0	0	0
品	531 取合せ品	0	0	0	0	0	0	0	0
品	541 分類不能のもの	0	0	0	0	0	0	0	0
合	計	52,217	33,992	18,225	0	0	52,217	33,992	18,225

1-(3). 品種別取扱量【須崎ふ頭】

(単位:トン)

品 種	合計	輸移出	輸移入	外貿計	輸出	輸入	内貿計	移出	移入	
農	011 麦	452,922	103,802	349,120	311,409	0	311,409	141,513	103,802	37,711
	021 米	0	0	0	0	0	0	0	0	0
	022 とうもろこし	461,942	142,260	319,682	302,515	0	302,515	159,427	142,260	17,167
水	023 豆類	55,271	2,800	52,471	51,770	0	51,770	3,501	2,800	701
産	024 その他雑穀	3,801	0	3,801	0	0	0	3,801	0	3,801
品	031 野菜・果物	0	0	0	0	0	0	0	0	0
	041 綿花	0	0	0	0	0	0	0	0	0
	051 その他農産品	6,875	602	6,273	6,273	0	6,273	602	602	0
	061 羊毛	0	0	0	0	0	0	0	0	0
	071 その他畜産品	0	0	0	0	0	0	0	0	0
	081 水産品	0	0	0	0	0	0	0	0	0
林	091 原木	0	0	0	0	0	0	0	0	0
産	092 製材	0	0	0	0	0	0	0	0	0
品	101 樹脂類	0	0	0	0	0	0	0	0	0
	111 木材チップ	10,536	10,536	0	0	0	10,536	10,536	0	0
	112 その他林産品	0	0	0	0	0	0	0	0	0
	121 薪炭	0	0	0	0	0	0	0	0	0
鉱	131 石炭	0	0	0	0	0	0	0	0	0
産	141 鉄鉱石	0	0	0	0	0	0	0	0	0
品	151 金属鉱	0	0	0	0	0	0	0	0	0
	161 砂利・砂	8,578	0	8,578	0	0	8,578	0	8,578	0
	162 石材	0	0	0	0	0	0	0	0	0
	171 原油	0	0	0	0	0	0	0	0	0
	181 りん鉱石	0	0	0	0	0	0	0	0	0
	191 石灰石	35,200	0	35,200	0	0	35,200	0	35,200	0
	201 原塩	0	0	0	0	0	0	0	0	0
	211 非金属鉱物	0	0	0	0	0	0	0	0	0
金	221 鉄鋼	0	0	0	0	0	0	0	0	0
属	222 鋼材	82,968	0	82,968	0	0	82,968	0	82,968	0
機	231 非鉄金属	0	0	0	0	0	0	0	0	0
械	241 金属製品	0	0	0	0	0	0	0	0	0
工	251 鉄道車輛	0	0	0	0	0	0	0	0	0
業	252 完成自動車	0	0	0	0	0	0	0	0	0
品	253 その他輸送用車輛	0	0	0	0	0	0	0	0	0
	254 二輪自動車	0	0	0	0	0	0	0	0	0
	255 自動車部品	0	0	0	0	0	0	0	0	0
	256 その他輸送機械	0	0	0	0	0	0	0	0	0
	261 産業機械	0	0	0	0	0	0	0	0	0
	262 電気機械	0	0	0	0	0	0	0	0	0
	263 測量・光学・医療用機械	0	0	0	0	0	0	0	0	0
	264 事務用機器	0	0	0	0	0	0	0	0	0
	265 その他機械	0	0	0	0	0	0	0	0	0
化	271 陶磁器	0	0	0	0	0	0	0	0	0
学	281 セメント	0	0	0	0	0	0	0	0	0
工	291 ガラス類	0	0	0	0	0	0	0	0	0
業	301 窯業品	0	0	0	0	0	0	0	0	0
品	311 重油	0	0	0	0	0	0	0	0	0
	320 揮発油	0	0	0	0	0	0	0	0	0
	321 その他の石油	0	0	0	0	0	0	0	0	0
	322 LNG(液化天然ガス)	0	0	0	0	0	0	0	0	0
	323 LPG(液化石油ガス)	0	0	0	0	0	0	0	0	0
	324 その他石油製品	0	0	0	0	0	0	0	0	0
	331 コークス	0	0	0	0	0	0	0	0	0
	341 石灰製品	0	0	0	0	0	0	0	0	0
	351 化学薬品	0	0	0	0	0	0	0	0	0
	361 化学肥料	0	0	0	0	0	0	0	0	0
	371 染料・塗料・合成樹脂・その他化学工業品	0	0	0	0	0	0	0	0	0
軽	381 紙・パルプ	0	0	0	0	0	0	0	0	0
工	391 糸及び紡績半製品	0	0	0	0	0	0	0	0	0
業	401 その他繊維工業品	0	0	0	0	0	0	0	0	0
品	411 砂糖	0	0	0	0	0	0	0	0	0
	421 製造食品	0	0	0	0	0	0	0	0	0
	422 飲料	0	0	0	0	0	0	0	0	0
	423 水	3,043	3,043	0	0	0	3,043	3,043	0	0
	424 たばこ	0	0	0	0	0	0	0	0	0
	425 その他食料工業品	0	0	0	0	0	0	0	0	0
雑	431 がん具	0	0	0	0	0	0	0	0	0
工	441 衣服・身廻品・はきもの	0	0	0	0	0	0	0	0	0
業	442 文房具・運動娯楽用品・楽器	0	0	0	0	0	0	0	0	0
品	443 家具装備品	0	0	0	0	0	0	0	0	0
	444 その他日用品	0	0	0	0	0	0	0	0	0
	451 ゴム製品	0	0	0	0	0	0	0	0	0
	461 木製品	300	0	300	300	0	300	0	0	0
	471 その他製造工業品	0	0	0	0	0	0	0	0	0
特	481 金属くず	0	0	0	0	0	0	0	0	0
殊	491 再利用資材	13,664	13,664	0	0	0	13,664	13,664	0	0
品	501 動植物性製造飼肥料	20,635	4,590	16,045	0	0	20,635	4,590	16,045	0
	511 廃棄物	0	0	0	0	0	0	0	0	0
	512 廃土砂	0	0	0	0	0	0	0	0	0
	521 輸送用容器	0	0	0	0	0	0	0	0	0
	531 取合せ品	15,980	9,347	6,633	0	0	15,980	9,347	6,633	0
	541 分類不能のもの	0	0	0	0	0	0	0	0	0
	合 計	1,171,715	290,644	881,071	672,267	0	672,267	499,448	290,644	208,804

1-(4). 品種別取扱量【博多ふ頭】

(単位:トン)

品 種	合計	輸移出	輸移入	外資計	輸出	輸入	内資計	移出	移入
011 麦	0	0	0	0	0	0	0	0	0
021 米	3,627	3,627	0	0	0	0	3,627	3,627	0
022 とうもろこし	0	0	0	0	0	0	0	0	0
023 豆類	0	0	0	0	0	0	0	0	0
024 その他雑穀	0	0	0	0	0	0	0	0	0
031 野菜・果物	640	640	0	0	0	0	640	640	0
041 綿花	0	0	0	0	0	0	0	0	0
051 その他農産品	0	0	0	0	0	0	0	0	0
061 羊毛	0	0	0	0	0	0	0	0	0
071 その他畜産品	0	0	0	0	0	0	0	0	0
081 水産品	150	0	150	0	0	0	150	0	150
091 原木	0	0	0	0	0	0	0	0	0
092 製材	0	0	0	0	0	0	0	0	0
101 樹脂類	0	0	0	0	0	0	0	0	0
111 木材チップ	0	0	0	0	0	0	0	0	0
112 その他林産品	0	0	0	0	0	0	0	0	0
121 薪炭	0	0	0	0	0	0	0	0	0
131 石炭	0	0	0	0	0	0	0	0	0
141 鉄鉱石	0	0	0	0	0	0	0	0	0
151 金属鉱	0	0	0	0	0	0	0	0	0
161 砂利・砂	0	0	0	0	0	0	0	0	0
162 石材	0	0	0	0	0	0	0	0	0
171 原油	0	0	0	0	0	0	0	0	0
181 りん鉱石	0	0	0	0	0	0	0	0	0
191 石灰石	0	0	0	0	0	0	0	0	0
201 原塩	0	0	0	0	0	0	0	0	0
211 非金属鉱物	0	0	0	0	0	0	0	0	0
221 鉄鋼	0	0	0	0	0	0	0	0	0
222 鋼材	0	0	0	0	0	0	0	0	0
231 非鉄金属	0	0	0	0	0	0	0	0	0
241 金属製品	2,408	2,408	0	0	0	0	2,408	2,408	0
251 鉄道車輛	0	0	0	0	0	0	0	0	0
252 完成自動車	0	0	0	0	0	0	0	0	0
253 その他輸送用車輛	0	0	0	0	0	0	0	0	0
254 二輪自動車	0	0	0	0	0	0	0	0	0
255 自動車部品	0	0	0	0	0	0	0	0	0
256 その他輸送機械	0	0	0	0	0	0	0	0	0
261 産業機械	1,362	681	681	0	0	0	1,362	681	681
262 電気機械	6,915	6,915	0	0	0	0	6,915	6,915	0
263 測量・光学・医療用機械	0	0	0	0	0	0	0	0	0
264 事務用機器	0	0	0	0	0	0	0	0	0
265 その他機械	0	0	0	0	0	0	0	0	0
271 陶磁器	0	0	0	0	0	0	0	0	0
281 セメント	0	0	0	0	0	0	0	0	0
291 ガラス類	0	0	0	0	0	0	0	0	0
301 窯業品	0	0	0	0	0	0	0	0	0
311 重油	0	0	0	0	0	0	0	0	0
320 揮発油	0	0	0	0	0	0	0	0	0
321 その他の石油	0	0	0	0	0	0	0	0	0
322 LNG(液化天然ガス)	0	0	0	0	0	0	0	0	0
323 LPG(液化石油ガス)	0	0	0	0	0	0	0	0	0
324 その他石油製品	0	0	0	0	0	0	0	0	0
331 コークス	0	0	0	0	0	0	0	0	0
341 石灰製品	0	0	0	0	0	0	0	0	0
351 化学薬品	0	0	0	0	0	0	0	0	0
361 化学肥料	0	0	0	0	0	0	0	0	0
371 染料・塗料・合成樹脂・その他化学工業品	1,526	1,453	73	0	0	0	1,526	1,453	73
381 紙・パルプ	0	0	0	0	0	0	0	0	0
391 糸及び紡績半製品	0	0	0	0	0	0	0	0	0
401 その他繊維工業品	0	0	0	0	0	0	0	0	0
411 砂糖	0	0	0	0	0	0	0	0	0
421 製造食品	22,748	22,596	152	0	0	0	22,748	22,596	152
422 飲料	15,002	15,002	0	0	0	0	15,002	15,002	0
423 水	11,548	11,548	0	0	0	0	11,548	11,548	0
424 たばこ	0	0	0	0	0	0	0	0	0
425 その他食料工業品	0	0	0	0	0	0	0	0	0
431 がん具	0	0	0	0	0	0	0	0	0
441 衣服・身廻品・はきもの	3,600	3,600	0	0	0	0	3,600	3,600	0
442 文房具・運動娯楽用品・楽器	0	0	0	0	0	0	0	0	0
443 家具装備品	0	0	0	0	0	0	0	0	0
444 その他日用品	4,230	4,230	0	0	0	0	4,230	4,230	0
451 ゴム製品	0	0	0	0	0	0	0	0	0
461 木製品	0	0	0	0	0	0	0	0	0
471 その他製造工業品	0	0	0	0	0	0	0	0	0
481 金属くず	143	0	143	0	0	0	143	0	143
491 再利用資材	0	0	0	0	0	0	0	0	0
501 動植物性製造飼肥料	14,614	14,450	164	0	0	0	14,614	14,450	164
511 廃棄物	0	0	0	0	0	0	0	0	0
512 廃土砂	0	0	0	0	0	0	0	0	0
521 輸送用容器	742	0	742	0	0	0	742	0	742
531 取合せ品	25,780	23,524	2,256	0	0	0	25,780	23,524	2,256
541 分類不能のもの	0	0	0	0	0	0	0	0	0
合 計	115,035	110,674	4,361	0	0	0	115,035	110,674	4,361

1-(5). 品種別取扱量【中央ふ頭】

(単位:トン)

品 種	合計	輸移出	輸移入	外貨計	輸出	輸入	内貨計	移出	移入
011 麦	514	0	514	514	0	514	0	0	0
021 米	0	0	0	0	0	0	0	0	0
022 とうもろこし	0	0	0	0	0	0	0	0	0
023 豆類	2,905	0	2,905	2,905	0	2,905	0	0	0
024 その他雑穀	0	0	0	0	0	0	0	0	0
031 野菜・果物	6,379	0	6,379	6,379	0	6,379	0	0	0
041 綿花	1	0	1	1	0	1	0	0	0
051 その他農産品	2,062	7	2,055	2,062	7	2,055	0	0	0
061 羊毛	0	0	0	0	0	0	0	0	0
071 その他畜産品	1,697	25	1,672	1,697	25	1,672	0	0	0
081 水産品	17,730	739	16,991	17,730	739	16,991	0	0	0
091 原木	1,196	0	1,196	1,196	0	1,196	0	0	0
092 製材	338	21	317	338	21	317	0	0	0
101 樹脂類	274	0	274	274	0	274	0	0	0
111 木材チップ	0	0	0	0	0	0	0	0	0
112 その他林産品	0	0	0	0	0	0	0	0	0
121 薪炭	0	0	0	0	0	0	0	0	0
131 石炭	145	0	145	145	0	145	0	0	0
141 鉄鉱石	0	0	0	0	0	0	0	0	0
151 金属鉱	0	0	0	0	0	0	0	0	0
161 砂利・砂	0	0	0	0	0	0	0	0	0
162 石材	722	454	268	722	454	268	0	0	0
171 原油	0	0	0	0	0	0	0	0	0
181 りん鉱石	0	0	0	0	0	0	0	0	0
191 石灰石	0	0	0	0	0	0	0	0	0
201 原塩	0	0	0	0	0	0	0	0	0
211 非金属鉱物	289	0	289	289	0	289	0	0	0
221 鉄鋼	0	0	0	0	0	0	0	0	0
222 鋼材	1,587	362	1,225	1,587	362	1,225	0	0	0
231 非鉄金属	7,258	226	7,032	7,258	226	7,032	0	0	0
241 金属製品	1,889	5	1,884	1,889	5	1,884	0	0	0
251 鉄道車輛	688	0	688	0	0	0	688	0	688
252 完成自動車	63,318	16,551	46,767	63,318	16,551	46,767	0	0	0
253 その他輸送用車輛	0	0	0	0	0	0	0	0	0
254 二輪自動車	230	40	190	230	40	190	0	0	0
255 自動車部品	29,864	12,322	17,542	29,864	12,322	17,542	0	0	0
256 その他輸送機械	320	285	35	320	285	35	0	0	0
261 産業機械	18,131	3,000	15,131	18,131	3,000	15,131	0	0	0
262 電気機械	1,825	1,066	759	1,825	1,066	759	0	0	0
263 測量・光学・医療用機械	0	0	0	0	0	0	0	0	0
264 事務用機器	0	0	0	0	0	0	0	0	0
265 その他機械	0	0	0	0	0	0	0	0	0
271 陶磁器	108	0	108	108	0	108	0	0	0
281 セメント	0	0	0	0	0	0	0	0	0
291 ガラス類	152	0	152	152	0	152	0	0	0
301 窯業品	1,747	0	1,747	1,747	0	1,747	0	0	0
311 重油	0	0	0	0	0	0	0	0	0
320 揮発油	0	0	0	0	0	0	0	0	0
321 その他の石油	16	0	16	16	0	16	0	0	0
322 LNG(液化天然ガス)	0	0	0	0	0	0	0	0	0
323 LPG(液化石油ガス)	0	0	0	0	0	0	0	0	0
324 その他石油製品	0	0	0	0	0	0	0	0	0
331 コークス	0	0	0	0	0	0	0	0	0
341 石灰製品	0	0	0	0	0	0	0	0	0
351 化学薬品	3,345	2,672	673	3,345	2,672	673	0	0	0
361 化学肥料	0	0	0	0	0	0	0	0	0
371 染料・塗料・合成樹脂・その他化学工業品	27,538	10,052	17,486	20,573	10,052	10,521	6,965	0	6,965
381 紙・パルプ	43	0	43	43	0	43	0	0	0
391 糸及び紡績半製品	121	0	121	121	0	121	0	0	0
401 その他繊維工業品	0	0	0	0	0	0	0	0	0
411 砂糖	0	0	0	0	0	0	0	0	0
421 製造食品	18,197	1,821	16,376	18,197	1,821	16,376	0	0	0
422 飲料	1,661	75	1,586	1,661	75	1,586	0	0	0
423 水	49,067	49,067	0	0	0	0	49,067	49,067	0
424 たばこ	243	106	137	243	106	137	0	0	0
425 その他食料工業品	5,589	0	5,589	5,589	0	5,589	0	0	0
431 がん具	0	0	0	0	0	0	0	0	0
441 衣服・身廻品・はきもの	718	0	718	718	0	718	0	0	0
442 文房具・運動娯楽用品・楽器	10	0	10	10	0	10	0	0	0
443 家具装備品	397	7	390	397	7	390	0	0	0
444 その他日用品	9,960	5,696	4,264	9,960	5,696	4,264	0	0	0
451 ゴム製品	1,238	1,170	68	1,238	1,170	68	0	0	0
461 木製品	0	0	0	0	0	0	0	0	0
471 その他製造工業品	0	0	0	0	0	0	0	0	0
481 金属くず	42	5	37	42	5	37	0	0	0
491 再利用資材	0	0	0	0	0	0	0	0	0
501 動植物性製造飼肥料	30,631	0	30,631	30,631	0	30,631	0	0	0
511 廃棄物	0	0	0	0	0	0	0	0	0
512 廃土砂	0	0	0	0	0	0	0	0	0
521 輸送用容器	10,575	1,190	9,385	10,575	1,190	9,385	0	0	0
531 取合せ品	10	10	0	10	10	0	0	0	0
541 分類不能のもの	0	0	0	0	0	0	0	0	0
合計	320,770	106,974	213,796	264,050	57,907	206,143	56,720	49,067	7,653

1-(6). 品種別取扱量【東浜ふ頭】

(単位:トン)

品 種	合計	輸移出	輸移入	外資計	輸出	輸入	内資計	移出	移入
農	011 麦	0	0	0	0	0	0	0	0
	021 米	0	0	0	0	0	0	0	0
	022 とうもろこし	0	0	0	0	0	0	0	0
	023 豆類	0	0	0	0	0	0	0	0
水	024 その他雑穀	0	0	0	0	0	0	0	0
産	031 野菜・果物	0	0	0	0	0	0	0	0
品	041 綿花	0	0	0	0	0	0	0	0
	051 その他農産品	0	0	0	0	0	0	0	0
	061 羊毛	0	0	0	0	0	0	0	0
	071 その他畜産品	0	0	0	0	0	0	0	0
	081 水産品	0	0	0	0	0	0	0	0
林	091 原木	0	0	0	0	0	0	0	0
産	092 製材	0	0	0	0	0	0	0	0
	101 樹脂類	0	0	0	0	0	0	0	0
品	111 木材チップ	650	650	0	0	0	650	650	0
	112 その他林産品	0	0	0	0	0	0	0	0
	121 薪炭	0	0	0	0	0	0	0	0
鉱	131 石炭	0	0	0	0	0	0	0	0
産	141 鉄鉱石	0	0	0	0	0	0	0	0
	151 金属鉱	0	0	0	0	0	0	0	0
品	161 砂利・砂	1,635,134	12,450	1,622,684	0	0	1,635,134	12,450	1,622,684
	162 石材	0	0	0	0	0	0	0	0
	171 原油	0	0	0	0	0	0	0	0
	181 りん鉱石	0	0	0	0	0	0	0	0
	191 石灰石	132,170	0	132,170	0	0	132,170	0	132,170
	201 原塩	0	0	0	0	0	0	0	0
	211 非金属鉱物	0	0	0	0	0	0	0	0
金	221 鉄鋼	0	0	0	0	0	0	0	0
属	222 鋼材	87,819	0	87,819	0	0	87,819	0	87,819
機	231 非鉄金属	0	0	0	0	0	0	0	0
械	241 金属製品	0	0	0	0	0	0	0	0
	251 鉄道車輛	0	0	0	0	0	0	0	0
工	252 完成自動車	0	0	0	0	0	0	0	0
業	253 その他輸送用車輛	0	0	0	0	0	0	0	0
品	254 二輪自動車	0	0	0	0	0	0	0	0
	255 自動車部品	0	0	0	0	0	0	0	0
	256 その他輸送機械	0	0	0	0	0	0	0	0
	261 産業機械	0	0	0	0	0	0	0	0
	262 電気機械	0	0	0	0	0	0	0	0
	263 測量・光学・医療用機械	0	0	0	0	0	0	0	0
	264 事務用機器	0	0	0	0	0	0	0	0
	265 その他機械	0	0	0	0	0	0	0	0
化	271 陶磁器	0	0	0	0	0	0	0	0
学	281 セメント	474,693	0	474,693	0	0	474,693	0	474,693
	291 ガラス類	0	0	0	0	0	0	0	0
	301 窯業品	0	0	0	0	0	0	0	0
	311 重油	0	0	0	0	0	0	0	0
工	320 揮発油	145,132	0	145,132	5,976	5,976	139,156	0	139,156
業	321 その他の石油	239,332	0	239,332	0	0	239,332	0	239,332
品	322 LNG(液化天然ガス)	0	0	0	0	0	0	0	0
	323 LPG(液化石油ガス)	117,264	0	117,264	0	0	117,264	0	117,264
	324 その他石油製品	0	0	0	0	0	0	0	0
	331 コークス	0	0	0	0	0	0	0	0
	341 石灰製品	0	0	0	0	0	0	0	0
	351 化学薬品	0	0	0	0	0	0	0	0
	361 化学肥料	0	0	0	0	0	0	0	0
	371 染料・塗料・合成樹脂・その他化学工業品	0	0	0	0	0	0	0	0
軽	381 紙・パルプ	0	0	0	0	0	0	0	0
工	391 糸及び紡績半製品	0	0	0	0	0	0	0	0
業	401 その他繊維工業品	0	0	0	0	0	0	0	0
品	411 砂糖	0	0	0	0	0	0	0	0
	421 製造食品	0	0	0	0	0	0	0	0
	422 飲料	0	0	0	0	0	0	0	0
	423 水	0	0	0	0	0	0	0	0
	424 たばこ	0	0	0	0	0	0	0	0
	425 その他食料工業品	0	0	0	0	0	0	0	0
雑	431 がん具	0	0	0	0	0	0	0	0
工	441 衣服・身廻品・はきもの	0	0	0	0	0	0	0	0
業	442 文房具・運動娯楽用品・楽器	0	0	0	0	0	0	0	0
品	443 家具装備品	0	0	0	0	0	0	0	0
	444 その他日用品	0	0	0	0	0	0	0	0
	451 ゴム製品	0	0	0	0	0	0	0	0
	461 木製品	0	0	0	0	0	0	0	0
	471 その他製造工業品	0	0	0	0	0	0	0	0
特	481 金属くず	0	0	0	0	0	0	0	0
殊	491 再利用資材	0	0	0	0	0	0	0	0
品	501 動植物性製造飼肥料	0	0	0	0	0	0	0	0
	511 廃棄物	0	0	0	0	0	0	0	0
	512 廃土砂	7,000	7,000	0	0	0	7,000	7,000	0
	521 輸送用容器	0	0	0	0	0	0	0	0
	531 取合せ品	0	0	0	0	0	0	0	0
	541 分類不能のもの	0	0	0	0	0	0	0	0
合	計	2,839,194	20,100	2,819,094	5,976	0	2,833,218	20,100	2,813,118

1-(7). 品種別取扱量【箱崎ふ頭】

(単位:トン)

品 種	合計	輸移出	輸移入	外貿計	輸出	輸入	内貿計	移出	移入	
農 水 産 品	011 麦	217,062	22,397	194,665	175,688	0	175,688	41,374	22,397	18,977
	021 米	216,274	16,218	200,056	19,454	2,658	16,796	196,820	13,560	183,260
	022 とうもろこし	15,769	0	15,769	14,275	0	14,275	1,494	0	1,494
	023 豆類	38,926	0	38,926	28,658	0	28,658	10,268	0	10,268
	024 その他雑穀	994	494	500	0	0	0	994	494	500
	031 野菜・果物	198,156	3,150	195,006	189,246	0	189,246	8,910	3,150	5,760
	041 綿花	0	0	0	0	0	0	0	0	0
	051 その他農産品	270,673	15,880	254,793	86,105	1,550	84,555	184,568	14,330	170,238
	061 羊毛	0	0	0	0	0	0	0	0	0
	071 その他畜産品	0	0	0	0	0	0	0	0	0
081 水産品	9,590	2,430	7,160	4,640	0	4,640	4,950	2,430	2,520	
林 産 品	091 原木	0	0	0	0	0	0	0	0	0
	092 製材	1,320	90	1,230	0	0	0	1,320	90	1,230
	101 樹脂類	65,280	0	65,280	0	0	0	65,280	0	65,280
	111 木材チップ	0	0	0	0	0	0	0	0	0
	112 その他林産品	0	0	0	0	0	0	0	0	0
	121 薪炭	0	0	0	0	0	0	0	0	0
	131 石炭	0	0	0	0	0	0	0	0	0
鉱 産 品	141 鉄鉱石	0	0	0	0	0	0	0	0	0
	151 金属鉱	0	0	0	0	0	0	0	0	0
	161 砂利・砂	0	0	0	0	0	0	0	0	0
	162 石材	0	0	0	0	0	0	0	0	0
	171 原油	0	0	0	0	0	0	0	0	0
	181 りん鉱石	0	0	0	0	0	0	0	0	0
	191 石灰石	60	30	30	0	0	0	60	30	30
	201 原塩	0	0	0	0	0	0	0	0	0
	211 非金属鉱物	30	0	30	0	0	0	30	0	30
	221 鉄鋼	0	0	0	0	0	0	0	0	0
金 属 機 械 工 業 品	222 鋼材	178,503	810	177,693	8,493	0	8,493	170,010	810	169,200
	231 非鉄金属	0	0	0	0	0	0	0	0	0
	241 金属製品	129,156	41,444	87,712	0	0	0	129,156	41,444	87,712
	251 鉄道車輛	0	0	0	0	0	0	0	0	0
	252 完成自動車	1,533,465	389,260	1,144,205	19,900	19,900	0	1,513,565	369,360	1,144,205
	253 その他輸送用車輛	69	0	69	69	0	69	0	0	0
	254 二輪自動車	0	0	0	0	0	0	0	0	0
	255 自動車部品	210	0	210	0	0	0	210	0	210
	256 その他輸送機械	782,040	741,790	40,250	0	0	0	782,040	741,790	40,250
	261 産業機械	17,710	3,354	14,356	0	0	0	17,710	3,354	14,356
	262 電気機械	231	0	231	0	0	0	231	0	231
	263 測量・光学・医療用機械	0	0	0	0	0	0	0	0	0
	264 事務用機器	150	0	150	0	0	0	150	0	150
	265 その他機械	17,760	3,600	14,160	0	0	0	17,760	3,600	14,160
	化 学 工 業 品	271 陶磁器	58,673	58,673	0	0	0	0	58,673	58,673
281 セメント		1,620	1,530	90	0	0	0	1,620	1,530	90
291 ガラス類		2,610	240	2,370	0	0	0	2,610	240	2,370
301 窯業品		630	600	30	0	0	0	630	600	30
311 重油		0	0	0	0	0	0	0	0	0
320 揮発油		0	0	0	0	0	0	0	0	0
321 その他の石油		0	0	0	0	0	0	0	0	0
322 LNG(液化天然ガス)		0	0	0	0	0	0	0	0	0
323 LPG(液化石油ガス)		0	0	0	0	0	0	0	0	0
324 その他石油製品		0	0	0	0	0	0	0	0	0
331 コークス		0	0	0	0	0	0	0	0	0
341 石灰製品		0	0	0	0	0	0	0	0	0
351 化学薬品		2,204	2,204	0	0	0	0	2,204	2,204	0
361 化学肥料	0	0	0	0	0	0	0	0	0	
371 染料・塗料・合成樹脂・その他化学工業品	51,968	10,369	41,599	0	0	0	51,968	10,369	41,599	
軽 工 業 品	381 紙・パルプ	80,619	35,744	44,875	0	0	0	80,619	35,744	44,875
	391 糸及び紡績半製品	0	0	0	0	0	0	0	0	0
	401 その他繊維工業品	0	0	0	0	0	0	0	0	0
	411 砂糖	56,254	1,080	55,174	25,000	0	25,000	31,254	1,080	30,174
	421 製造食品	108,076	6,118	101,958	0	0	0	108,076	6,118	101,958
	422 飲料	2,945	494	2,451	0	0	0	2,945	494	2,451
	423 水	12,802	6,722	6,080	0	0	0	12,802	6,722	6,080
	424 たばこ	0	0	0	0	0	0	0	0	0
	425 その他食料工業品	17,940	4,080	13,860	0	0	0	17,940	4,080	13,860
雑 工 業 品	431 がん具	0	0	0	0	0	0	0	0	0
	441 衣服・身廻品・はきもの	0	0	0	0	0	0	0	0	0
	442 文房具・運動娯楽用品・楽器	0	0	0	0	0	0	0	0	0
	443 家具・装飾品	3,240	450	2,790	0	0	0	3,240	450	2,790
	444 その他日用品	13,620	210	13,410	0	0	0	13,620	210	13,410
	451 ゴム製品	17,280	7,740	9,540	0	0	0	17,280	7,740	9,540
	461 木製品	62,027	1,980	60,047	51,057	0	51,057	10,970	1,980	8,990
471 その他製造工業品	0	0	0	0	0	0	0	0	0	
特 殊 品	481 金属くず	154,621	148,891	5,730	148,711	148,711	0	5,910	180	5,730
	491 再利用資材	0	0	0	0	0	0	0	0	0
	501 動植物性製造飼肥料	91,626	41,217	50,409	12,453	0	12,453	79,173	41,217	37,956
	511 廃棄物	3,390	270	3,120	0	0	0	3,390	270	3,120
	512 廃土砂	0	0	0	0	0	0	0	0	0
	521 輸送用容器	33,775	18,930	14,845	0	0	0	33,775	18,930	14,845
	531 取合せ品	469,686	205,698	263,988	0	0	0	469,686	205,698	263,988
	541 分類不能のもの	0	0	0	0	0	0	0	0	0
合 計	4,939,034	1,794,187	3,144,847	783,749	172,819	610,930	4,155,285	1,621,368	2,533,917	

1-(8). 品種別取扱量【香椎パークポート】

(単位:トン)

品 種	合計	輸移出	輸移入	外貿計	輸出	輸入	内貿計	移出	移入	
農 水 産 品	011 麦	1,616	0	1,616	1,616	0	1,616	0	0	0
	021 米	1,382	0	1,382	270	0	270	1,112	0	1,112
	022 とうもろこし	1,558	0	1,558	1,336	0	1,336	222	0	222
	023 豆類	37,168	246	36,922	14,081	0	14,081	23,087	246	22,841
	024 その他雑穀	7,075	3,233	3,842	841	0	841	6,234	3,233	3,001
	031 野菜・果物	216,019	560	215,459	193,217	408	192,809	22,802	152	22,650
	041 綿花	0	0	0	0	0	0	0	0	0
	051 その他農産品	44,489	523	43,966	42,578	523	42,055	1,911	0	1,911
	061 羊毛	78	0	78	78	0	78	0	0	0
071 その他畜産品	22,411	3,538	18,873	11,776	2,162	9,614	10,635	1,376	9,259	
081 水産品	93,574	25,513	68,061	66,959	11,596	55,363	26,615	13,917	12,698	
林 産 品	091 原木	9,578	7,763	1,815	1,155	184	971	8,423	7,579	844
	092 製材	61,777	11,186	50,591	47,387	8,878	38,509	14,390	2,308	12,082
	101 樹脂類	36,224	416	35,808	704	416	288	35,520	0	35,520
	111 木材チップ	201	0	201	201	0	201	0	0	0
	112 その他林産品	593	0	593	593	0	593	0	0	0
	121 薪炭	1,726	0	1,726	792	0	792	934	0	934
鉱 産 品	131 石炭	903	0	903	762	0	762	141	0	141
	141 鉄鉱石	0	0	0	0	0	0	0	0	0
	151 金鉄鉱	656	192	464	656	192	464	0	0	0
	161 砂利・砂	1,094	128	966	1,094	128	966	0	0	0
	162 石材	1,625	224	1,401	1,625	224	1,401	0	0	0
	171 原油	0	0	0	0	0	0	0	0	0
	181 りん鉱石	130	0	130	130	0	130	0	0	0
	191 石灰石	14	0	14	14	0	14	0	0	0
	201 原塩	36	0	36	36	0	36	0	0	0
	211 非金属鉱物	12,799	5,659	7,140	7,278	783	6,495	5,521	4,876	645
	金 属 機 械 工 業 品	221 鉄鋼	2,786	0	2,786	2,786	0	2,786	0	0
222 鋼材		17,637	2,938	14,699	14,572	2,317	12,255	3,065	621	2,444
231 非鉄金属		22,333	8,003	14,330	19,017	7,041	11,976	3,316	962	2,354
241 金属製品		80,094	43,144	36,950	33,640	2,422	31,218	46,454	40,722	5,732
251 鉄道車輛		850	192	658	210	192	18	640	0	640
252 完成自動車		3,914,339	3,730,519	183,820	3,530,828	3,529,175	1,653	383,511	201,344	182,167
253 その他輸送用車輛		2,692	2,139	553	2,495	2,051	444	197	88	109
254 二輪自動車		71,403	60,991	10,412	32,506	22,249	10,257	38,897	38,742	155
255 自動車部品		306,525	142,964	163,561	199,381	60,941	138,440	107,144	82,023	25,121
256 その他輸送機械		123,304	9,233	114,071	38,862	7,172	31,690	84,442	2,061	82,381
261 産業機械		203,557	154,706	48,851	160,812	114,665	46,147	42,745	40,041	2,704
262 電気機械		265,154	51,437	213,717	195,501	8,686	186,815	69,653	42,751	26,902
263 測量・光学・医療用機械		10,102	8,366	1,736	7,043	5,321	1,722	3,059	3,045	14
264 事務用機器		934	128	806	927	128	799	7	0	7
265 その他機械	904	31	873	724	31	693	180	0	180	
化 学 工 業 品	271 陶磁器	4,753	1,919	2,834	2,929	95	2,834	1,824	1,824	0
	281 セメント	1,891	1,891	0	0	0	0	1,891	1,891	0
	291 ガラス類	5,006	64	4,942	3,947	0	3,947	1,059	64	995
	301 窯業品	28,494	18,120	10,374	15,818	7,304	8,514	12,676	10,816	1,860
	311 重油	0	0	0	0	0	0	0	0	0
	320 揮発油	1	0	1	1	0	1	0	0	0
	321 その他の石油	1,277	22	1,255	1,005	22	983	272	0	272
	322 LNG(液化天然ガス)	0	0	0	0	0	0	0	0	0
	323 LPG(液化石油ガス)	0	0	0	0	0	0	0	0	0
	324 その他石油製品	212	128	84	212	128	84	0	0	0
	331 コークス	0	0	0	0	0	0	0	0	0
	341 石灰製品	0	0	0	0	0	0	0	0	0
	351 化学薬品	87,477	56,106	31,371	70,187	40,084	30,103	17,290	16,022	1,268
361 化学肥料	12,338	6,010	6,328	12,099	5,806	6,293	239	204	35	
371 染料・塗料・合成樹脂・その他化学工業品	178,921	107,114	71,807	113,601	50,647	62,954	65,320	56,467	8,853	
軽 工 業 品	381 紙・パルプ	36,876	25,836	11,040	12,317	5,696	6,621	24,559	20,140	4,419
	391 糸及び紡績半製品	8,484	1,120	7,364	7,624	1,120	6,504	860	0	860
	401 その他繊維工業品	19,052	846	18,206	17,638	635	17,003	1,414	211	1,203
	411 砂糖	3,205	0	3,205	1,728	0	1,728	1,477	0	1,477
	421 製造食品	386,616	207,377	179,239	108,800	9,324	99,476	277,816	198,053	79,763
	422 飲料	233,269	224,362	8,907	59,216	50,958	8,258	174,053	173,404	649
	423 水	28,618	20,207	8,411	2,608	156	2,452	26,010	20,051	5,959
	424 たばこ	2,858	2,730	128	1,508	1,430	78	1,350	1,300	50
	425 その他食料工業品	46,204	293	45,911	19,042	293	18,749	27,162	0	27,162
	431 がん具	4,977	0	4,977	3,609	0	3,609	1,368	0	1,368
雑 工 業 品	441 衣服・身廻品・はきもの	218,566	7,875	210,691	211,833	6,587	205,246	6,733	1,288	5,445
	442 文房具・運動娯楽用品・楽器	22,445	7,982	14,463	20,046	5,870	14,176	2,399	2,112	287
	443 家具・装飾品	207,433	16,747	190,686	195,126	10,513	184,613	12,307	6,234	6,073
	444 その他日用品	366,109	210,164	155,945	173,124	41,891	131,233	192,985	168,273	24,712
	451 ゴム製品	236,162	191,805	44,357	131,559	95,322	36,237	104,603	96,483	8,120
	461 木製品	91,322	51,048	40,274	39,701	3,267	36,434	51,621	47,781	3,840
	471 その他製造工業品	30,837	5,524	25,313	28,902	5,159	23,743	1,935	365	1,570
特 殊 品	481 金属くず	8,459	5,557	2,902	7,914	5,360	2,554	545	197	348
	491 再利用資材	125,286	122,426	2,860	96,675	94,666	2,009	28,611	27,760	851
	501 動植物性製造飼肥料	393,068	15,915	377,153	152,543	1,403	151,140	240,525	14,512	226,013
	511 廃棄物	8,360	8,334	26	953	927	26	7,407	7,407	0
	512 廃土砂	0	0	0	0	0	0	0	0	0
	521 輸送用容器	128,815	32,599	96,216	97,995	26,029	71,966	30,820	6,570	24,250
	531 取合せ品	493,683	390,230	103,453	67,915	56,044	11,871	425,768	334,186	91,582
	541 分類不能のもの	5,838	2,298	3,540	0	0	0	5,838	2,298	3,540
合 計	9,002,252	6,016,621	2,985,631	6,312,658	4,314,621	1,998,037	2,689,594	1,702,000	987,594	

1-(9). 品種別取扱量【アイランドシティ】

(単位:トン)

品 種	合計	輸移出	輸移入	外貿計	輸出	輸入	内貿計	移出	移入	
農 業 産 品	011 麦	6,363	1,269	5,094	5,094	0	5,094	1,269	1,269	0
	021 米	4,841	176	4,665	4,762	176	4,586	79	0	79
	022 とうもろこし	4,495	0	4,495	4,495	0	4,495	0	0	0
	023 豆類	62,155	437	61,718	62,155	437	61,718	0	0	0
	024 その他雑穀	4,665	65	4,600	4,665	65	4,600	0	0	0
	031 野菜・果物	170,000	15,473	154,527	170,000	15,473	154,527	0	0	0
	041 綿花	104	0	104	104	0	104	0	0	0
	051 その他農産品	93,622	5,191	88,431	93,622	5,191	88,431	0	0	0
061 羊毛	205	0	205	205	0	205	0	0	0	
071 その他畜産品	119,356	20,606	98,750	119,356	20,606	98,750	0	0	0	
081 水産品	246,288	50,515	195,773	246,096	50,515	195,581	192	0	192	
林 産 品	091 原木	14,946	263	14,683	14,946	263	14,683	0	0	0
	092 製材	86,295	4,759	81,536	86,295	4,759	81,536	0	0	0
	101 樹脂類	91,009	14,827	76,182	91,009	14,827	76,182	0	0	0
	111 木材チップ	207	0	207	207	0	207	0	0	0
	112 その他林産品	1,550	0	1,550	1,550	0	1,550	0	0	0
	121 薪炭	18,188	262	17,926	18,188	262	17,926	0	0	0
鉱 産 品	131 石炭	17,165	64	17,101	17,165	64	17,101	0	0	0
	141 鉄鉱石	106	106	0	106	106	0	0	0	0
	151 金鉄鉱石	3,939	2,791	1,148	3,939	2,791	1,148	0	0	0
	161 砂利・砂	2,110	953	1,157	1,375	218	1,157	735	735	0
	162 石材	6,933	696	6,237	6,933	696	6,237	0	0	0
	171 原油	0	0	0	0	0	0	0	0	0
	181 りん鉱石	261	0	261	261	0	261	0	0	0
	191 石灰石	203	0	203	203	0	203	0	0	0
	201 原塩	278	0	278	278	0	278	0	0	0
	211 非金属鉱物	43,785	3,414	40,371	43,763	3,392	40,371	22	22	0
	金 属 機 械 工 業 品	221 鉄鋼	11,054	947	10,107	11,022	915	10,107	32	32
222 鋼材		236,933	217,271	19,662	75,916	56,254	19,662	161,017	161,017	0
231 非鉄金属		123,429	77,755	45,674	123,429	77,755	45,674	0	0	0
241 金属製品		244,482	37,598	206,884	244,418	37,598	206,820	64	0	64
251 鉄道車輛		395	64	331	395	64	331	0	0	0
252 完成自動車		831,086	828,280	2,806	831,042	828,236	2,806	44	44	0
253 その他輸送用車輛		2,952	1,735	1,217	2,952	1,735	1,217	0	0	0
254 二輪自動車		177,681	173,707	3,974	177,681	173,707	3,974	0	0	0
255 自動車部品		607,921	236,443	371,478	607,921	236,443	371,478	0	0	0
256 その他輸送機械		71,240	2,929	68,311	71,043	2,732	68,311	197	197	0
261 産業機械		390,610	281,016	109,594	390,610	281,016	109,594	0	0	0
262 電気機械		457,810	36,044	421,766	456,786	36,044	420,742	1,024	0	1,024
263 測量・光学・医療用機械		18,890	4,058	14,832	18,890	4,058	14,832	0	0	0
264 事務用機器		4,284	436	3,848	4,252	436	3,816	32	0	32
265 その他機械	5,898	144	5,754	5,898	144	5,754	0	0	0	
化 学 工 業 品	271 陶磁器	17,295	1,303	15,992	17,295	1,303	15,992	0	0	0
	281 セメント	560	128	432	560	128	432	0	0	0
	291 ガラス類	9,554	973	8,581	9,554	973	8,581	0	0	0
	301 窯業品	61,879	9,698	52,181	61,879	9,698	52,181	0	0	0
	311 重油	0	0	0	0	0	0	0	0	0
	320 揮発油	5	0	5	5	0	5	0	0	0
	321 その他の石油	4,493	32	4,461	4,493	32	4,461	0	0	0
	322 LNG(液化天然ガス)	0	0	0	0	0	0	0	0	0
	323 LPG(液化石油ガス)	0	0	0	0	0	0	0	0	0
	324 その他石油製品	1,267	339	928	1,267	339	928	0	0	0
	331 コークス	52	0	52	52	0	52	0	0	0
	341 石灰製品	282	282	0	282	282	0	0	0	0
351 化学薬品	183,305	104,627	78,678	183,283	104,605	78,678	22	22	0	
361 化学肥料	17,294	5,924	11,370	17,294	5,924	11,370	0	0	0	
371 染料・塗料・合成樹脂・その他化学工業品	453,752	205,543	248,209	453,752	205,543	248,209	0	0	0	
軽 工 業 品	381 紙・パルプ	117,895	27,717	90,178	116,775	27,717	89,058	1,120	0	1,120
	391 糸及び紡績半製品	33,850	2,030	31,820	33,850	2,030	31,820	0	0	0
	401 その他繊維工業品	33,944	2,736	31,208	33,944	2,736	31,208	0	0	0
	411 砂糖	39,749	924	38,825	39,749	924	38,825	0	0	0
	421 製造食品	480,097	108,549	371,548	480,015	108,531	371,484	82	18	64
	422 飲料	209,069	187,740	21,329	209,037	187,740	21,297	32	0	32
	423 水	18,443	10,450	7,993	9,369	1,376	7,993	9,074	9,074	0
	424 たばこ	305	162	143	305	162	143	0	0	0
425 その他食料工業品	53,046	2,491	50,555	53,046	2,491	50,555	0	0	0	
雑 工 業 品	431 がん具	14,229	194	14,035	14,229	194	14,035	0	0	0
	441 衣服・身廻品・はきもの	569,260	29,851	539,409	569,260	29,851	539,409	0	0	0
	442 文房具・運動娯楽用品・楽器	64,946	11,042	53,904	64,946	11,042	53,904	0	0	0
	443 家具装飾品	1,188,596	32,175	1,156,421	1,188,564	32,175	1,156,389	32	0	32
	444 その他日用品	294,795	28,926	265,869	294,734	28,865	265,869	61	61	0
	451 ゴム製品	858,647	706,734	151,913	858,482	706,570	151,912	165	164	1
	461 木製品	183,622	3,654	179,968	183,574	3,606	179,968	48	48	0
471 その他製造工業品	79,541	20,870	58,671	79,541	20,870	58,671	0	0	0	
特 殊 品	481 金属くず	60,889	49,715	11,174	60,889	49,715	11,174	0	0	0
	491 再利用資材	312,796	301,672	11,124	312,796	301,672	11,124	0	0	0
	501 動植物性製造飼肥料	366,308	9,258	357,050	366,148	9,098	357,050	160	160	0
	511 廃棄物	360	0	360	360	0	360	0	0	0
	512 廃土砂	0	0	0	0	0	0	0	0	0
	521 輸送用容器	227,946	62,885	165,061	227,734	62,673	165,061	212	212	0
	531 取合せ品	243,350	200,677	42,673	115,623	73,654	41,969	127,727	127,023	704
	541 分類不能のもの	449	0	449	0	0	0	449	0	449
合 計	10,385,604	4,149,595	6,236,009	10,081,713	3,849,497	6,232,216	303,891	300,098	3,793	

1-(10). 品種別取扱量【西戸崎地区】

(単位:トン)

品 種	合計	輸移出	輸移入	外貿計	輸出	輸入	内貿計	移出	移入
農	011 麦	0	0	0	0	0	0	0	0
	021 米	0	0	0	0	0	0	0	0
	022 とうもろこし	0	0	0	0	0	0	0	0
	023 豆類	0	0	0	0	0	0	0	0
水	024 その他雑穀	0	0	0	0	0	0	0	0
産	031 野菜・果物	0	0	0	0	0	0	0	0
品	041 綿花	0	0	0	0	0	0	0	0
	051 その他農産品	0	0	0	0	0	0	0	0
	061 羊毛	0	0	0	0	0	0	0	0
	071 その他畜産品	0	0	0	0	0	0	0	0
	081 水産品	0	0	0	0	0	0	0	0
林	091 原木	0	0	0	0	0	0	0	0
産	092 製材	0	0	0	0	0	0	0	0
品	101 樹脂類	0	0	0	0	0	0	0	0
	111 木材チップ	0	0	0	0	0	0	0	0
	112 その他林産品	0	0	0	0	0	0	0	0
	121 薪炭	0	0	0	0	0	0	0	0
鉱	131 石炭	0	0	0	0	0	0	0	0
産	141 鉄鉱石	0	0	0	0	0	0	0	0
品	151 金属鉱	0	0	0	0	0	0	0	0
	161 砂利・砂	0	0	0	0	0	0	0	0
	162 石材	0	0	0	0	0	0	0	0
	171 原油	0	0	0	0	0	0	0	0
	181 りん鉱石	0	0	0	0	0	0	0	0
	191 石灰石	0	0	0	0	0	0	0	0
	201 原塩	0	0	0	0	0	0	0	0
	211 非金属鉱物	0	0	0	0	0	0	0	0
金	221 鉄鋼	0	0	0	0	0	0	0	0
属	222 鋼材	0	0	0	0	0	0	0	0
機	231 非鉄金属	0	0	0	0	0	0	0	0
械	241 金属製品	0	0	0	0	0	0	0	0
工	251 鉄道車輛	0	0	0	0	0	0	0	0
業	252 完成自動車	0	0	0	0	0	0	0	0
品	253 その他輸送用車輛	0	0	0	0	0	0	0	0
	254 二輪自動車	0	0	0	0	0	0	0	0
	255 自動車部品	0	0	0	0	0	0	0	0
	256 その他輸送機械	0	0	0	0	0	0	0	0
	261 産業機械	0	0	0	0	0	0	0	0
	262 電気機械	0	0	0	0	0	0	0	0
	263 測量・光学・医療用機械	0	0	0	0	0	0	0	0
	264 事務用機器	0	0	0	0	0	0	0	0
	265 その他機械	0	0	0	0	0	0	0	0
化	271 陶磁器	0	0	0	0	0	0	0	0
学	281 セメント	0	0	0	0	0	0	0	0
	291 ガラス類	0	0	0	0	0	0	0	0
	301 窯業品	0	0	0	0	0	0	0	0
	311 重油	0	0	0	0	0	0	0	0
	320 揮発油	125,961	0	125,961	618	0	618	125,343	0
工	321 その他の石油	405,704	0	405,704	26,804	0	26,804	378,900	0
業	322 LNG(液化天然ガス)	0	0	0	0	0	0	0	0
品	323 LPG(液化石油ガス)	0	0	0	0	0	0	0	0
	324 その他石油製品	0	0	0	0	0	0	0	0
	331 コークス	0	0	0	0	0	0	0	0
	341 石灰製品	0	0	0	0	0	0	0	0
	351 化学薬品	0	0	0	0	0	0	0	0
	361 化学肥料	0	0	0	0	0	0	0	0
	371 染料・塗料・合成樹脂・その他化学工業品	0	0	0	0	0	0	0	0
軽	381 紙・パルプ	0	0	0	0	0	0	0	0
工	391 糸及び紡績半製品	0	0	0	0	0	0	0	0
業	401 その他繊維工業品	0	0	0	0	0	0	0	0
品	411 砂糖	0	0	0	0	0	0	0	0
	421 製造食品	0	0	0	0	0	0	0	0
	422 飲料	0	0	0	0	0	0	0	0
	423 水	0	0	0	0	0	0	0	0
	424 たばこ	0	0	0	0	0	0	0	0
	425 その他食料工業品	0	0	0	0	0	0	0	0
雑	431 がん具	0	0	0	0	0	0	0	0
工	441 衣服・身廻品・はきもの	0	0	0	0	0	0	0	0
業	442 文房具・運動娯楽用品・楽器	0	0	0	0	0	0	0	0
品	443 家具装備品	0	0	0	0	0	0	0	0
	444 その他日用品	0	0	0	0	0	0	0	0
	451 ゴム製品	0	0	0	0	0	0	0	0
	461 木製品	0	0	0	0	0	0	0	0
	471 その他製造工業品	0	0	0	0	0	0	0	0
特	481 金属くず	0	0	0	0	0	0	0	0
殊	491 再利用資材	0	0	0	0	0	0	0	0
品	501 動植物性製造飼肥料	0	0	0	0	0	0	0	0
	511 廃棄物	0	0	0	0	0	0	0	0
	512 廃土砂	0	0	0	0	0	0	0	0
	521 輸送用容器	0	0	0	0	0	0	0	0
	531 取合せ品	0	0	0	0	0	0	0	0
	541 分類不能のもの	0	0	0	0	0	0	0	0
	合 計	531,665	0	531,665	27,422	0	27,422	504,243	0

2. 本船荷役及びけい留状況

けい留施設名	けい留状況			荷役船		経岸貨物		主な取扱品種	
	隻数	総トン数	けい留時間	隻数	総トン数	積	揚	積	揚
総計	7,961	70,571,728	12,990,501	6,519	46,366,562	11,953,835	18,458,338		
荒津地区	1,372	2,107,923	4,839:20	1,038	1,665,342	3,536	2,578,276		
荒津専用ドルフィン・棧橋	1,372	2,107,923	4839:20	1,038	1,665,342	3,536	2,578,276	その他石油製品	揮発油
荒津北物揚場	0	0	0:00	0	0	0	0		
博多漁港区域	0	0	0:00	0	0	0	0		
福岡船溜	0	0	0:00	0	0	0	0		
鮮魚市場	0	0	0:00	0	0	0	0		
長浜東物揚場	0	0	0:00	0	0	0	0		
須崎ふ頭	767	3,212,708	20,536:48	422	2,289,708	8,022	691,773		
那の津西-5.5m岸壁	34	17,359	1812:55	0	0	0	0		
那の津南-5.5m岸壁	20	10,879	960:25	0	0	0	0		
須崎ふ頭西物揚場	28	44,510	1165:33	0	0	0	0		
須崎ふ頭北1号物揚場	1	508	16:45	0	0	0	0		
須崎ふ頭西-5.5m岸壁	166	203,163	3449:40	0	0	0	0		
須崎ふ頭西-7.5m岸壁	406	445,452	5225:40	347	375,801	8,022	6,528	取合せ品	取合せ品
須崎ふ頭北護岸	23	52,827	1036:00	12	22,364	0	12,978		砂利・砂
須崎ふ頭東-12.0m岸壁	84	2,429,671	6026:30	63	1,891,543	0	672,267		麦
須崎ふ頭-7.5m岸壁	0	0	0:00	0	0	0	0		
須崎ふ頭東物揚場	5	8,339	843:20	0	0	0	0		
那の津北2号物揚場	0	0	0:00	0	0	0	0		
博多ふ頭	0	0	0:00	0	0	0	0		
博多ふ頭-5.5m岸壁	0	0	0:00	0	0	0	0		
博多ふ頭東岸壁	0	0	0:00	0	0	0	0		
博多ふ頭東物揚場	0	0	0:00	0	0	0	0		
博多ふ頭浮さん橋	0	0	0:00	0	0	0	0		
博多ふ頭浮さん橋(ドックバース)	0	0	0:00	0	0	0	0		
博多ふ頭浮さん橋	0	0	0:00	0	0	0	0		
中央ふ頭	740	24,006,457	21,027:53	296	3,204,798	57,907	206,229		
中央ふ頭西物揚場	0	0	0:00	0	0	0	0		
中央ふ頭西-5.5m岸壁	0	0	0:00	0	0	0	0		
中央ふ頭西-7.5m岸壁	152	334,846	5460:02	0	0	0	0		
中央ふ頭西-9.0m岸壁	336	3,649,632	2116:25	295	3,204,290	57,907	206,143	完成自動車	完成自動車
中央ふ頭西-10.0m岸壁	202	19,920,314	2021:45	0	0	0	0		
中央ふ頭北-5.5m岸壁先端部	1	2,300	45:05	0	0	0	0		
中央ふ頭東-7.5m岸壁	42	93,485	6284:43	1	508	0	86		鉄道車輛
中央ふ頭東-6.5m岸壁	7	5,880	5099:53	0	0	0	0		
中央ふ頭東物揚場	0	0	0:00	0	0	0	0		
中央ふ頭浮棧橋	0	0	0:00	0	0	0	0		
東浜ふ頭	1,097	2,496,316	24,365:50	987	2,170,464	1,500	2,378,880		
東浜ふ頭西-4.5m岸壁	0	0	0:00	0	0	0	0		
東浜ふ頭西-5.5m岸壁	0	0	0:00	0	0	0	0		
東浜ふ頭東-4.5m岸壁	0	0	0:00	0	0	0	0		
東浜専用ドルフィン・棧橋	0	0	0:00	0	0	0	0		
東浜新ふ頭西-5.5m岸壁	0	0	0:00	0	0	0	0		
東浜ふ頭西-5.5mC・D岸壁	130	378,478	4903:15	107	313,944	0	268,268		砂利・砂
東浜ふ頭北-7.5m岸壁	304	1,007,869	10069:55	236	796,261	0	610,154		セメント
東浜ふ頭東-7.5m岸壁	312	733,507	8234:50	296	686,043	1,500	1,024,404	廃土砂	砂利・砂
東浜新ふ頭東護岸	0	0	0:00	0	0	0	0		
東浜専用ドルフィン・棧橋2	351	376,462	1157:50	348	374,216	0	476,054		その他の石油
東浜専用ドルフィン・棧橋3	0	0	0:00	0	0	0	0		
箱崎ふ頭	796	7,591,960	20,436:20	655	6,069,663	1,752,109	2,875,907		
箱崎ふ頭1号物揚場	0	0	0:00	0	0	0	0		
箱崎ふ頭西-7.5m岸壁	1	749	20:30	0	0	0	0		
箱崎ふ頭-10.0m岸壁	63	537,976	762:00	62	536,845	0	202,285		野菜・果物
箱崎ふ頭-12.0m岸壁	32	450,169	2140:10	27	365,987	22,558	65,682	完成自動車	木製品
箱崎ふ頭北-7.5m1号岸壁	295	3,178,316	6107:45	209	2,193,171	940,996	1,483,216	完成自動車	完成自動車
箱崎ふ頭北-7.5m2号岸壁	280	1,601,868	2595:55	279	1,600,423	638,294	781,761	その他輸送機械	完成自動車
箱崎ふ頭北1号護岸	0	0	0:00	0	0	0	0		
箱崎ふ頭-12.0m3号岸壁	33	871,255	1942:35	23	606,307	0	145,138		麦
箱崎ふ頭-12.0m2号岸壁	29	766,553	2098:00	22	612,650	1,550	197,825	その他農産品	麦
箱崎ふ頭北2号護岸	0	0	0:00	0	0	0	0		
箱崎ふ頭-10.0m木材岸壁	33	154,280	4049:55	33	154,280	148,711	0	金属くず	
箱崎ふ頭(木材港)北-10.0m岸壁	0	0	0:00	0	0	0	0		
木材港-10.0m係船杭	30	30,794	719:30	0	0	0	0		

けい留施設名	けい留状況			荷役船		経岸貨物		主な取扱品種	
	隻数	総トン数	けい留時間	隻数	総トン数	積	揚	積	揚
香椎PP	1,283	12,937,307	19117:20	1,271	12,891,853	5,994,028	2,983,609		
香椎PP-7.5m岸壁	155	2,055,532	9511:50	155	2,055,532	3,390,050	0	完成自動車	-----
香椎PP-13.0m岸壁	749	7,214,219	5386:20	744	7,203,678	1,390,718	2,499,077	ゴム製品	動植物性製造飼肥料
香椎PP-11.0m岸壁	56	479,805	660:40	52	446,692	0	92,785	-----	野菜・果物
香椎PP北-7.5m岸壁	323	3,187,751	3558:30	320	3,185,951	1,213,260	391,747	取合せ品	完成自動車
香椎PP取付先端護岸	0	0	0:00	0	0	0	0	-----	-----
アイランドシティ	1,721	17,805,489	18280:05	1,691	17,726,313	4,136,733	6,236,009		
アイランドシティ-7.5m岸壁1号岸壁	277	401,697	4395:15	274	397,744	128,292	0	取合せ品	-----
アイランドシティ-7.5m岸壁2号岸壁	156	226,971	3154:00	143	210,512	163,681	0	鋼材	-----
アイランドシティ-11.0m岸壁	57	904,920	951:10	53	853,642	180,894	2,940	完成自動車	鋼材
アイランドシティ-14.0m岸壁	451	4,904,691	3503:40	448	4,902,446	1,069,224	2,132,252	完成自動車	家具装備品
アイランドシティ-15.0m岸壁	780	11,367,210	6276:00	773	11,361,969	2,594,642	4,100,817	ゴム製品	家具装備品
西戸崎地区	159	348,421	616:35	159	348,421	0	507,655		
西戸崎専用ドルフィン・栈橋	159	348,421	616:35	159	348,421	0	507,655	-----	その他の石油
西戸崎浮さん橋	0	0	0:00	0	0	0	0	-----	-----
姪浜地区	0	0	0:00	0	0	0	0		
姪浜地区西1号護岸	0	0	0:00	0	0	0	0	-----	-----
シーサイドもち地区	0	0	0:00	0	0	0	0		
シーサイドもち栈橋	0	0	0:00	0	0	0	0	-----	-----
錨泊地	26	65,147	684:50	0	0	0	0		
錨泊地	26	65,147	684:50	0	0	0	0	-----	-----
錨泊地(西福岡マリーナ)	0	0	0:00	0	0	0	0	-----	-----
錨泊地(造船所)	0	0	0:00	0	0	0	0	-----	-----

第 6 章 船舶乗降人員

1. 年次推移表

(単位:人、%)

年次	総計			外国航路			内国航路		
	計	乗込人員	上陸人員	計	乗込人員	上陸人員	計	乗込人員	上陸人員
昭和 27年 (1952年)	765,293	382,632	382,661	0	0	0	765,293	382,632	382,661
37年 (1962年)	1,559,866	773,004	786,862	0	0	0	1,559,866	773,004	786,862
38年 (1963年)	1,569,836	786,631	783,205	0	0	0	1,569,836	786,631	783,205
39年 (1964年)	1,170,227	587,131	583,096	0	0	0	1,170,227	587,131	583,096
40年 (1965年)	1,116,051	563,211	552,840	0	0	0	1,116,051	563,211	552,840
41年 (1966年)	1,184,115	599,575	584,540	0	0	0	1,184,115	599,575	584,540
42年 (1967年)	1,240,798	632,493	608,305	0	0	0	1,240,798	632,493	608,305
43年 (1968年)	1,255,849	625,006	630,843	0	0	0	1,255,849	625,006	630,843
44年 (1969年)	1,270,324	636,549	633,775	0	0	0	1,270,324	636,549	633,775
45年 (1970年)	1,499,103	765,754	733,349	0	0	0	1,499,103	765,754	733,349
46年 (1971年)	1,238,844	618,648	620,196	0	0	0	1,238,844	618,648	620,196
47年 (1972年)	1,231,779	627,148	604,631	0	0	0	1,231,779	627,148	604,631
48年 (1973年)	1,441,584	737,852	703,732	0	0	0	1,441,584	737,852	703,732
49年 (1974年)	1,513,126	762,340	750,786	0	0	0	1,513,126	762,340	750,786
50年 (1975年)	1,557,671	785,342	772,329	0	0	0	1,557,671	785,342	772,329
51年 (1976年)	1,419,360	706,153	713,207	0	0	0	1,419,360	706,153	713,207
52年 (1977年)	1,430,076	716,407	713,669	0	0	0	1,430,076	716,407	713,669
53年 (1978年)	1,371,357	694,382	676,975	0	0	0	1,371,357	694,382	676,975
54年 (1979年)	1,416,375	715,481	700,894	0	0	0	1,416,375	715,481	700,894
55年 (1980年)	1,421,099	712,937	708,162	0	0	0	1,421,099	712,937	708,162
56年 (1981年)	1,339,103	675,093	664,010	0	0	0	1,339,103	675,093	664,010
57年 (1982年)	1,407,863	706,492	701,371	0	0	0	1,407,863	706,492	701,371
58年 (1983年)	1,438,956	726,102	712,854	0	0	0	1,438,956	726,102	712,854
59年 (1984年)	1,423,529	721,994	701,535	0	0	0	1,423,529	721,994	701,535
60年 (1985年)	1,343,027	683,223	659,804	0	0	0	1,343,027	683,223	659,804
61年 (1986年)	1,336,889	681,418	655,471	0	0	0	1,336,889	681,418	655,471
62年 (1987年)	1,277,692	653,874	623,818	0	0	0	1,277,692	653,874	623,818
63年 (1988年)	1,269,753	645,474	624,279	0	0	0	1,269,753	645,474	624,279
平成 元年 (1989年)	1,278,503	658,173	620,330	0	0	0	1,278,503	658,173	620,330
2年 (1990年)	1,383,950	705,727	678,223	11,249	5,436	5,813	1,372,701	700,291	672,410
3年 (1991年)	1,543,658	802,758	740,900	75,752	37,532	38,220	1,467,906	765,226	702,680
4年 (1992年)	1,579,538	807,777	771,761	79,975	40,043	39,932	1,499,563	767,734	731,829
5年 (1993年)	1,678,802	862,188	816,614	100,372	51,608	48,764	1,578,430	810,580	767,850
6年 (1994年)	1,638,214	844,328	793,886	134,090	69,815	64,275	1,504,124	774,513	729,611
7年 (1995年)	1,647,865	848,623	799,242	159,239	83,034	76,205	1,488,626	765,589	723,037
8年 (1996年)	1,734,938	892,093	842,845	174,821	89,459	85,362	1,560,117	802,634	757,483
9年 (1997年)	1,768,094	909,059	859,035	201,808	102,056	99,752	1,566,286	807,003	759,283
10年 (1998年)	1,731,832	892,708	839,124	202,017	102,923	99,094	1,529,815	789,785	740,030
11年 (1999年)	1,815,514	929,639	885,875	272,259	138,620	133,639	1,543,255	791,019	752,236
12年 (2000年)	1,976,487	1,012,952	963,535	401,118	202,930	198,188	1,575,369	810,022	765,347
13年 (2001年)	2,026,047	1,033,005	993,042	462,982	231,989	230,993	1,563,065	801,016	762,049
14年 (2002年)	1,973,794	1,006,414	967,380	489,683	246,684	242,999	1,484,111	759,730	724,381
15年 (2003年)	1,794,193	916,870	877,323	506,739	255,561	251,178	1,287,454	661,309	626,145
16年 (2004年)	2,023,120	1,031,367	991,753	660,041	331,465	328,576	1,363,079	699,902	663,177
17年 (2005年)	1,957,829	996,631	961,198	677,385	338,122	339,263	1,280,444	658,509	621,935
18年 (2006年)	2,008,265	1,020,014	988,251	751,688	376,251	375,437	1,256,577	643,763	612,814
19年 (2007年)	2,121,093	1,077,136	1,043,957	843,654	420,840	422,814	1,277,439	656,296	621,143
20年 (2008年)	2,087,131	1,064,780	1,022,351	845,231	423,957	421,274	1,241,900	640,823	601,077
21年 (2009年)	1,748,045	890,102	857,943	636,269	317,794	318,475	1,111,776	572,308	539,468
22年 (2010年)	1,994,140	1,014,290	979,850	872,892	437,139	435,753	1,121,248	577,151	544,097
23年 (2011年)	1,753,606	894,873	858,733	664,428	334,846	329,582	1,089,178	560,027	529,151
24年 (2012年)	1,961,717	995,667	966,050	845,580	421,370	424,210	1,116,137	574,297	541,840
25年 (2013年)	1,780,207	903,591	876,616	633,350	313,965	319,385	1,146,857	589,626	557,231
26年 (2014年)	1,967,927	998,541	969,386	866,343	431,226	435,117	1,101,584	567,315	534,269
27年 (2015年)	2,743,019	1,385,547	1,357,472	1,607,290	801,337	805,953	1,135,729	584,210	551,519
28年 (2016年)	3,249,241	1,636,212	1,613,029	2,120,035	1,057,442	1,062,593	1,129,206	578,770	550,436
29年 (2017年)	3,245,514	1,636,975	1,608,539	2,090,345	1,042,757	1,047,588	1,155,169	594,218	560,951
30年 (2018年)	3,137,545	1,582,811	1,554,734	1,968,427	981,314	987,113	1,169,118	601,497	567,621
令和 元年 (2019年)	2,800,804	1,413,963	1,386,841	1,609,678	802,074	807,604	1,191,126	611,889	579,237
2年 (2020年)	767,927	386,288	381,639	116,901	57,598	59,303	651,026	328,690	322,336
3年 (2021年)	581,889	298,234	283,655	0	0	0	581,889	298,234	283,655
4年 (2022年)	753,004	386,847	366,157	3,465	1,872	1,593	749,539	384,975	364,564
5年 (2023年)	1,242,516	631,659	610,857	340,171	166,992	173,179	902,345	464,667	437,678
令和 6年 (2024年)	2,114,167	1,066,246	1,047,921	1,200,887	596,019	604,868	913,280	470,227	443,053
(前年比)	170.2%	168.8%	171.5%	353.0%	356.9%	349.3%	101.2%	101.2%	101.2%

2. 航路別表

(単位:人)

航路乗降別		計	1月	2月	3月	4月	5月	6月	7月	8月	9月	10月	11月	12月
合計	乗込	1,066,246	56,815	64,268	97,881	94,878	103,886	88,074	99,435	133,920	96,662	91,820	70,113	68,494
	上陸	1,047,921	63,200	62,409	95,320	92,329	104,177	86,095	98,809	130,067	95,691	89,722	68,470	61,632
	計	2,114,167	120,015	126,677	193,201	187,207	208,063	174,169	198,244	263,987	192,353	181,542	138,583	130,126
外国航路計	乗込	596,019	28,658	36,160	59,931	57,061	60,593	53,389	54,972	72,914	58,693	51,277	31,094	31,277
	上陸	604,868	31,099	36,532	59,800	57,659	62,441	54,012	58,177	71,257	59,496	51,030	31,962	31,403
	計	1,200,887	59,757	72,692	119,731	114,720	123,034	107,401	113,149	144,171	118,189	102,307	63,056	62,680
韓国	乗込	123,560	12,926	14,848	15,359	11,611	11,215	7,547	8,530	11,867	4,920	7,146	8,459	9,132
	上陸	132,190	15,366	15,218	15,216	12,138	13,051	8,053	11,705	10,269	5,708	7,363	8,857	9,246
	計	255,750	28,292	30,066	30,575	23,749	24,266	15,600	20,235	22,136	10,628	14,509	17,316	18,378
不定期	乗込	472,459	15,732	21,312	44,572	45,450	49,378	45,842	46,442	61,047	53,773	44,131	22,635	22,145
	上陸	472,678	15,733	21,314	44,584	45,521	49,390	45,959	46,472	60,988	53,788	43,667	23,105	22,157
	計	945,137	31,465	42,626	89,156	90,971	98,768	91,801	92,914	122,035	107,561	87,798	45,740	44,302
内国航路計	乗込	470,227	28,157	28,108	37,950	37,817	43,293	34,685	44,463	61,006	37,969	40,543	39,019	37,217
	上陸	443,053	32,101	25,877	35,520	34,670	41,736	32,083	40,632	58,810	36,195	38,692	36,508	30,229
	計	913,280	60,258	53,985	73,470	72,487	85,029	66,768	85,095	119,816	74,164	79,235	75,527	67,446
宍岐・対馬	乗込	297,518	18,113	16,626	23,623	22,628	26,751	21,803	27,896	41,728	24,047	25,471	23,573	25,259
	上陸	292,268	22,326	15,837	23,507	21,420	27,132	21,239	26,996	41,764	23,598	24,367	23,484	20,598
	計	589,786	40,439	32,463	47,130	44,048	53,883	43,042	54,892	83,492	47,645	49,838	47,057	45,857
五島	乗込	49,160	2,602	2,985	4,273	4,062	3,153	3,658	5,774	7,135	3,985	3,926	3,509	4,098
	上陸	25,151	2,169	1,308	2,074	1,979	1,579	1,273	2,774	4,832	2,120	1,888	1,622	1,533
	計	74,311	4,771	4,293	6,347	6,041	4,732	4,931	8,548	11,967	6,105	5,814	5,131	5,631
玄界島 (市営渡船)	乗込	30,441	2,241	2,264	2,497	2,518	2,862	2,517	2,416	2,947	2,436	2,787	2,582	2,374
	上陸	30,517	2,270	2,289	2,521	2,534	2,841	2,548	2,371	2,870	2,437	2,906	2,589	2,341
	計	60,958	4,511	4,553	5,018	5,052	5,703	5,065	4,787	5,817	4,873	5,693	5,171	4,715
志賀島 (市営渡船)	乗込	85,551	5,031	5,407	7,245	7,332	9,422	6,262	8,030	8,810	7,166	7,426	8,148	5,272
	上陸	87,548	5,136	5,656	7,112	7,788	9,384	6,575	8,144	8,969	7,678	7,963	7,629	5,514
	計	173,099	10,167	11,063	14,357	15,120	18,806	12,837	16,174	17,779	14,844	15,389	15,777	10,786
小呂島 (市営渡船)	乗込	3,865	170	184	312	455	425	445	347	386	335	248	344	214
	上陸	3,914	200	170	306	456	424	448	347	375	362	234	349	243
	計	7,779	370	354	618	911	849	893	694	761	697	482	693	457
能古一周	乗込	0	0	0	0	0	0	0	0	0	0	0	0	0
	上陸	0	0	0	0	0	0	0	0	0	0	0	0	0
	計	0	0	0	0	0	0	0	0	0	0	0	0	0
不定期	乗込	3,692	0	642	0	822	680	0	0	0	0	685	863	0
	上陸	3,655	0	617	0	493	376	0	0	0	0	1,334	835	0
	計	7,347	0	1,259	0	1,315	1,056	0	0	0	0	2,019	1,698	0

第7章 フェリー航送車両

(1). 港別/車種別表(移出)

仕向港		車種	台数	換算 トン数
都道府県	港			
総計		バス	42,320	1,566,785
		(特大)	48	3,600
		(大型)	11	550
		(普通)	29	870
		(小型)	0	0
		トラック	22,178	1,210,640
		(特大)	11,429	800,030
		(大型)	6,450	322,500
		(普通)	2,256	67,680
		(小型)	2,043	20,430
		乗用車	17,628	134,350
(普通・小型)	9,242	92,420		
(軽四輪)	8,386	41,930		
その他	2,426	216,775		
(軽トラック)	477	2,385		
(トラック・トレーラー)	1,949	214,390		
長崎県	厳原	バス	19,482	821,315
		(特大)	21	1,575
		(大型)	6	300
		(普通)	12	360
		(小型)	0	0
		トラック	11,498	622,860
		(特大)	5,978	418,460
		(大型)	3,099	154,950
		(普通)	1,262	37,860
		(小型)	1,159	11,590
		乗用車	6,352	49,025
(普通・小型)	3,453	34,530		
(軽四輪)	2,899	14,495		
その他	1,593	147,195		
(軽トラック)	267	1,335		
(トラック・トレーラー)	1,326	145,860		
長崎県	郷ノ浦	バス	9,436	261,320
		(特大)	20	1,500
		(大型)	4	200
		(普通)	12	360
		(小型)	0	0
		トラック	3,531	210,030
		(特大)	2,404	168,280
		(大型)	614	30,700
		(普通)	296	8,880
		(小型)	217	2,170
		乗用車	5,756	44,360
(普通・小型)	3,116	31,160		
(軽四輪)	2,640	13,200		
その他	113	4,870		
(軽トラック)	72	360		
(トラック・トレーラー)	41	4,510		

仕向港		車種	台数	換算 トン数
都道府県	港			
長崎県	福江	バス	3,117	57,070
		(特大)	0	0
		(大型)	0	0
		(普通)	0	0
		(小型)	0	0
		トラック	1,017	40,310
		(特大)	281	19,670
		(大型)	214	10,700
		(普通)	236	7,080
		(小型)	286	2,860
		乗用車	2,091	15,875
(普通・小型)	1,084	10,840		
(軽四輪)	1,007	5,035		
その他	9	885		
(軽トラック)	1	5		
(トラック・トレーラー)	8	880		
長崎県	比田勝	バス	1,656	37,610
		(特大)	2	60
		(大型)	0	0
		(普通)	2	60
		(小型)	0	0
		トラック	666	29,860
		(特大)	57	3,990
		(大型)	432	21,600
		(普通)	125	3,750
		(小型)	52	520
		乗用車	969	7,175
(普通・小型)	466	4,660		
(軽四輪)	503	2,515		
その他	19	515		
(軽トラック)	15	75		
(トラック・トレーラー)	4	440		
長崎県	芦辺	バス	8,629	389,470
		(特大)	11	665
		(特大)	7	525
		(大型)	1	50
		(普通)	3	90
		(小型)	0	0
		トラック	5,466	307,580
		(特大)	2,709	189,630
		(大型)	2,091	104,550
		(普通)	337	10,110
		(小型)	329	3,290
乗用車	2,460	17,915		
(普通・小型)	1,123	11,230		
(軽四輪)	1,337	6,685		
その他	692	63,310		
(軽トラック)	122	610		
(トラック・トレーラー)	570	62,700		

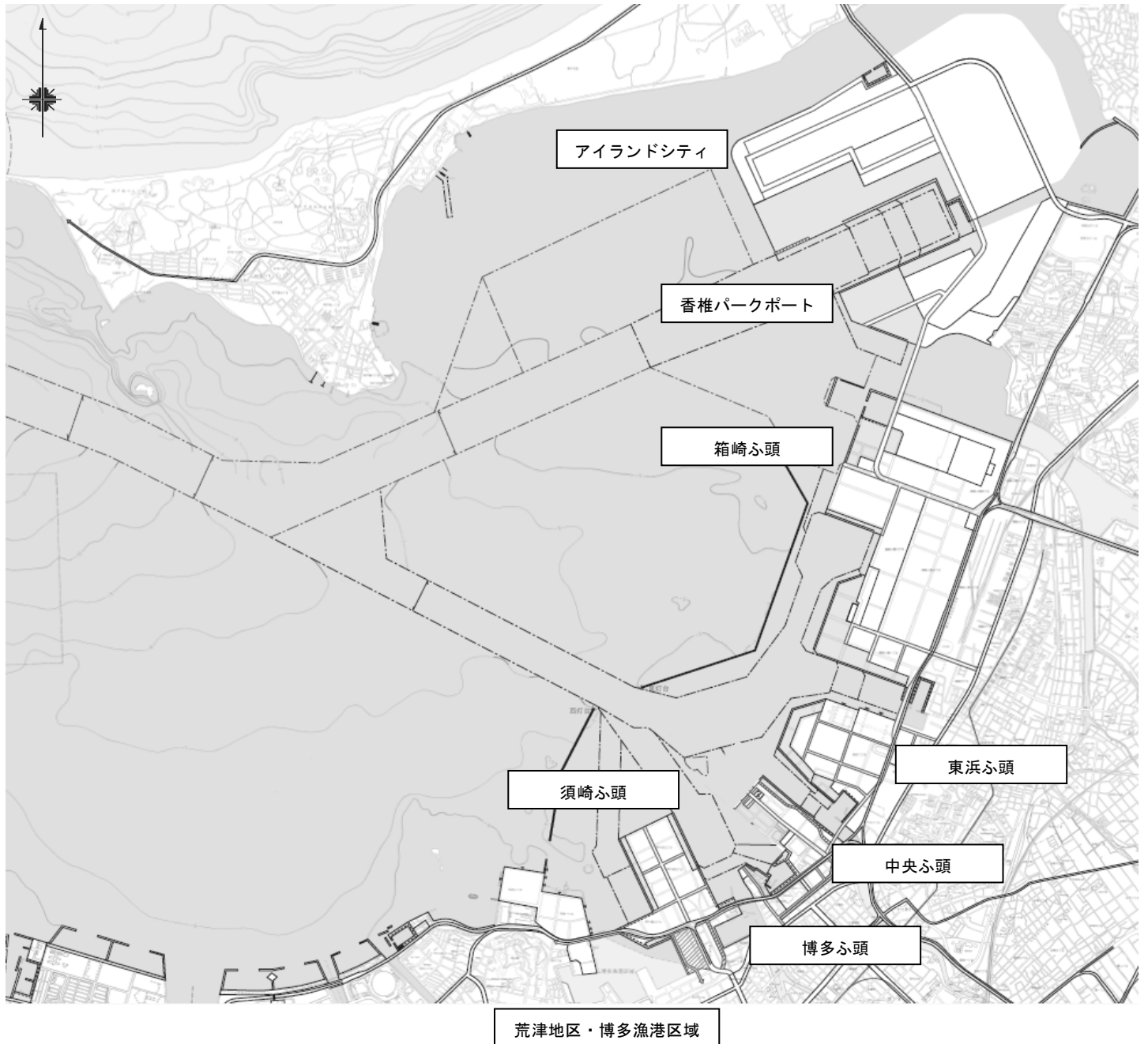
(2). 港別/車種別表(移入)

仕出港		車種	台数	換算 トン数
都道府県	港			
総計		バス	40,256	1,626,260
		(特大)	33	2,475
		(大型)	14	700
		(普通)	32	960
		(小型)	0	0
		トラック	23,123	1,273,750
		(特大)	11,967	837,690
		(大型)	6,907	345,350
		(普通)	2,411	72,330
		(小型)	1,838	18,380
		乗用車	14,581	114,145
		(普通・小型)	8,248	82,480
		(軽四輪)	6,333	31,665
その他	2,473	234,230		
(軽トラック)	360	1,800		
(トラック・トレーラー)	2,113	232,430		
長崎県	巖原	バス	18,155	821,285
		(特大)	19	1,425
		(大型)	6	300
		(普通)	15	450
		(小型)	0	0
		トラック	11,127	602,830
		(特大)	5,634	394,380
		(大型)	3,226	161,300
		(普通)	1,224	36,720
		(小型)	1,043	10,430
		乗用車	5,242	41,755
		(普通・小型)	3,109	31,090
		(軽四輪)	2,133	10,665
その他	1,746	174,525		
(軽トラック)	167	835		
(トラック・トレーラー)	1,579	173,690		
長崎県	郷ノ浦	バス	8,656	304,525
		(特大)	10	750
		(大型)	6	300
		(普通)	9	270
		(小型)	0	0
		トラック	4,460	268,240
		(特大)	3,083	215,810
		(大型)	724	36,200
		(普通)	485	14,550
		(小型)	168	1,680
		乗用車	4,007	30,575
		(普通・小型)	2,108	21,080
		(軽四輪)	1,899	9,495
その他	164	4,390		
(軽トラック)	130	650		
(トラック・トレーラー)	34	3,740		

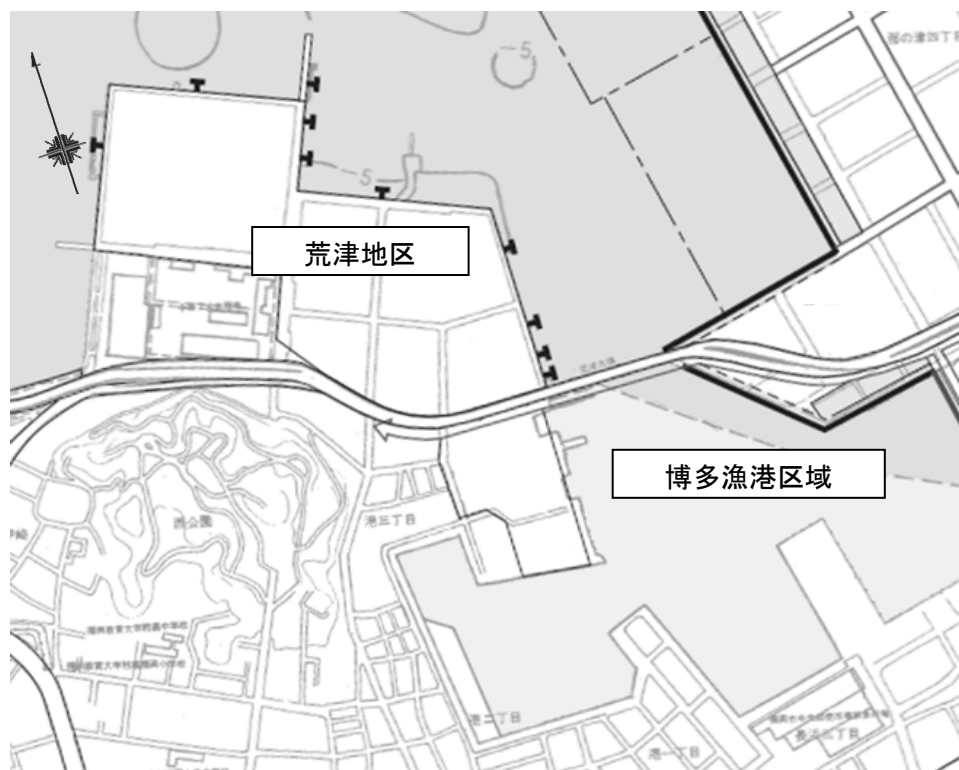
仕出港		車種	台数	換算 トン数
都道府県	港			
長崎県	福江	バス	2,526	51,055
		(特大)	0	0
		(大型)	0	0
		(普通)	0	0
		(小型)	0	0
		トラック	938	37,760
		(特大)	269	18,830
		(大型)	204	10,200
		(普通)	204	6,120
		(小型)	261	2,610
		乗用車	1,577	12,295
		(普通・小型)	882	8,820
		(軽四輪)	695	3,475
その他	11	1,000		
(軽トラック)	2	10		
(トラック・トレーラー)	9	990		
長崎県	比田勝	バス	2,210	86,890
		(特大)	1	30
		(大型)	0	0
		(普通)	1	30
		(小型)	0	0
		トラック	1,363	80,050
		(特大)	792	55,440
		(大型)	424	21,200
		(普通)	97	2,910
		(小型)	50	500
		乗用車	826	6,395
		(普通・小型)	453	4,530
		(軽四輪)	373	1,865
その他	20	415		
(軽トラック)	17	85		
(トラック・トレーラー)	3	330		
長崎県	芦辺	バス	8,709	362,505
		(特大)	13	610
		(大型)	4	300
		(普通)	2	100
		(普通)	7	210
		(小型)	0	0
		トラック	5,235	284,870
		(特大)	2,189	153,230
		(大型)	2,329	116,450
		(普通)	401	12,030
		(小型)	316	3,160
		乗用車	2,929	23,125
		(普通・小型)	1,696	16,960
(軽四輪)	1,233	6,165		
その他	532	53,900		
(軽トラック)	44	220		
(トラック・トレーラー)	488	53,680		

【 参 考 资 料 】

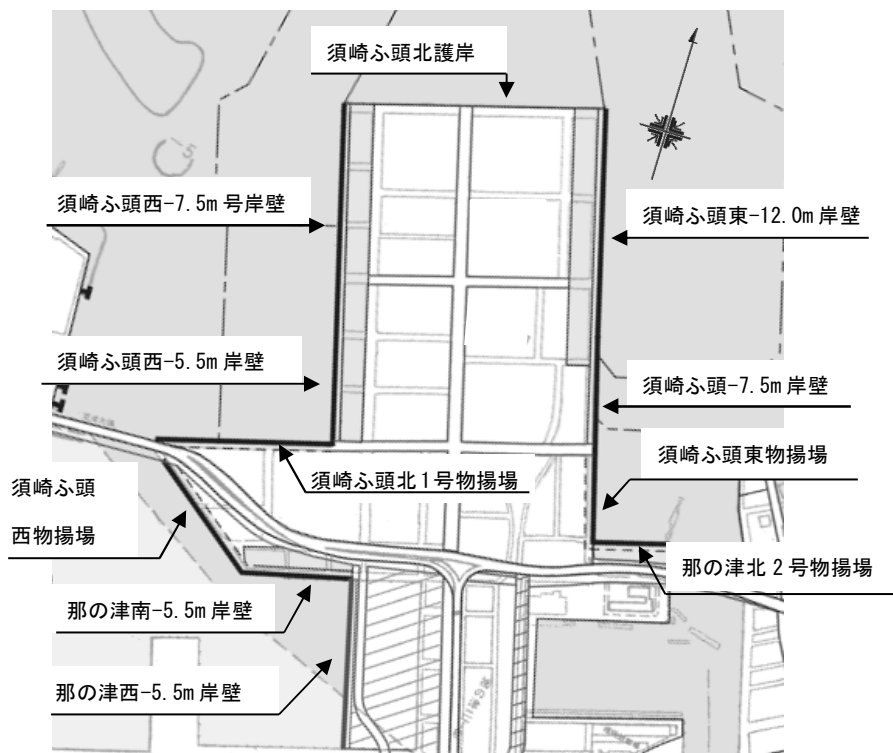
博多港全図



荒津地区・博多漁港区域



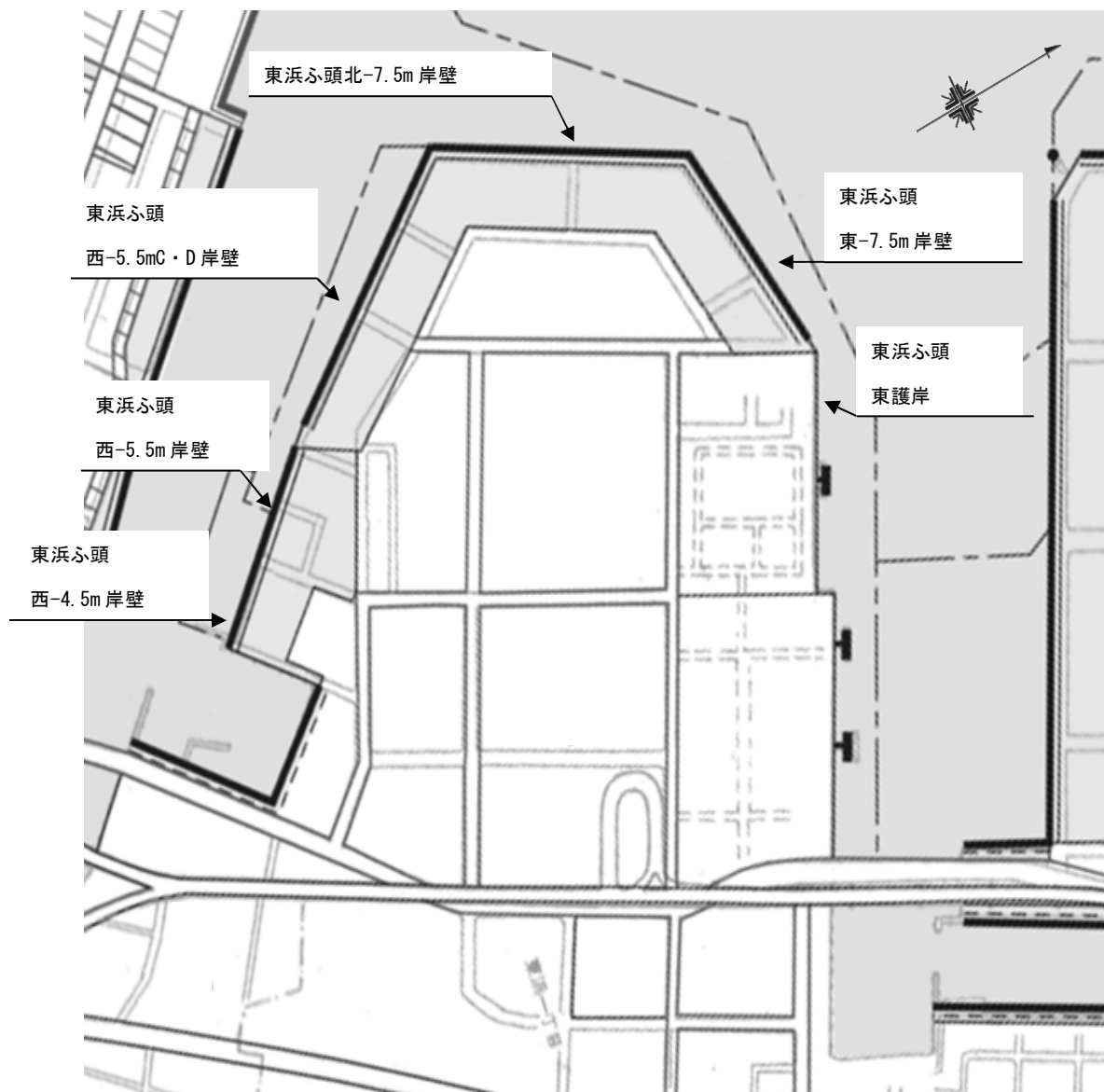
須崎ふ頭



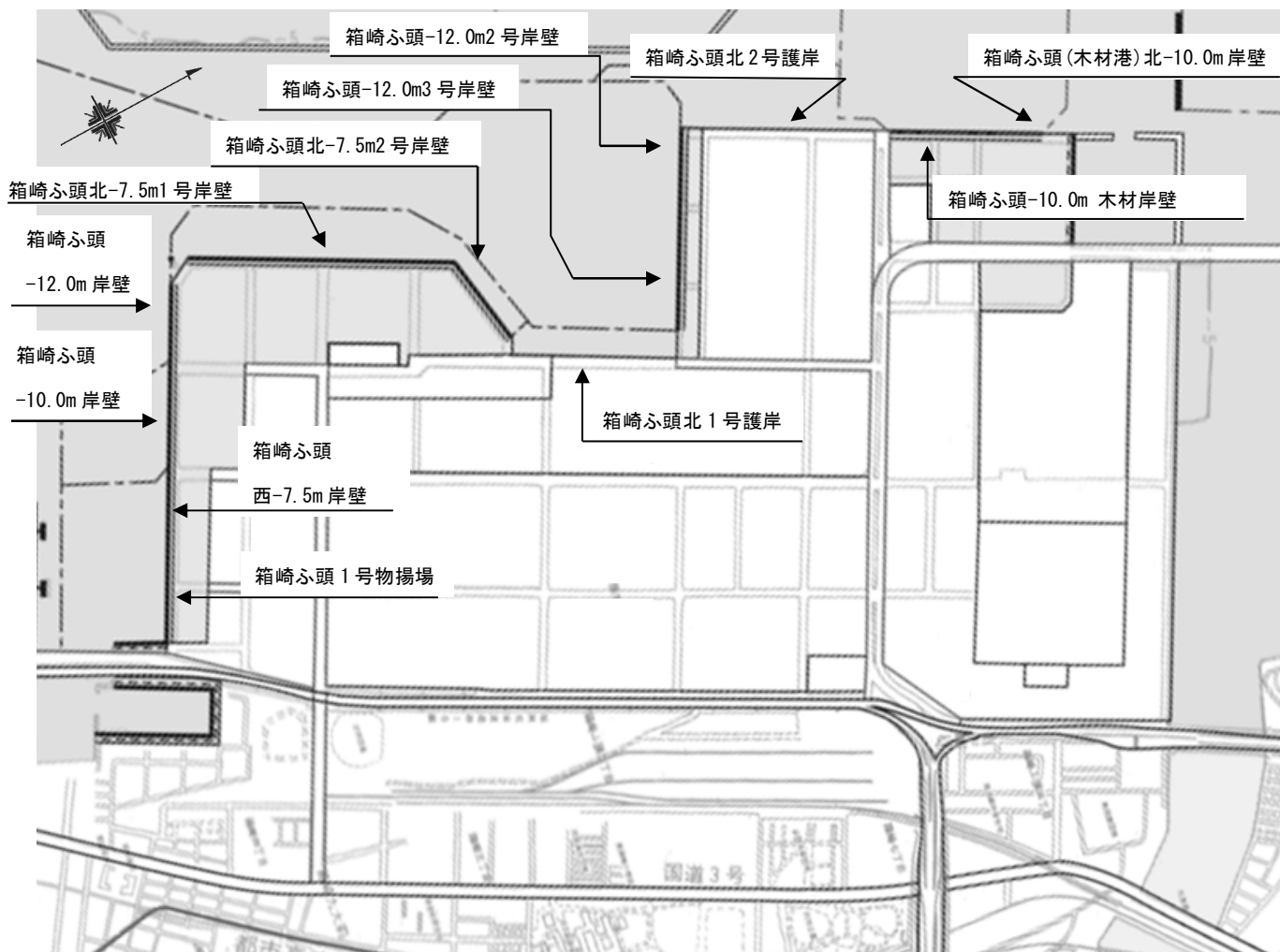
博多ふ頭・中央ふ頭



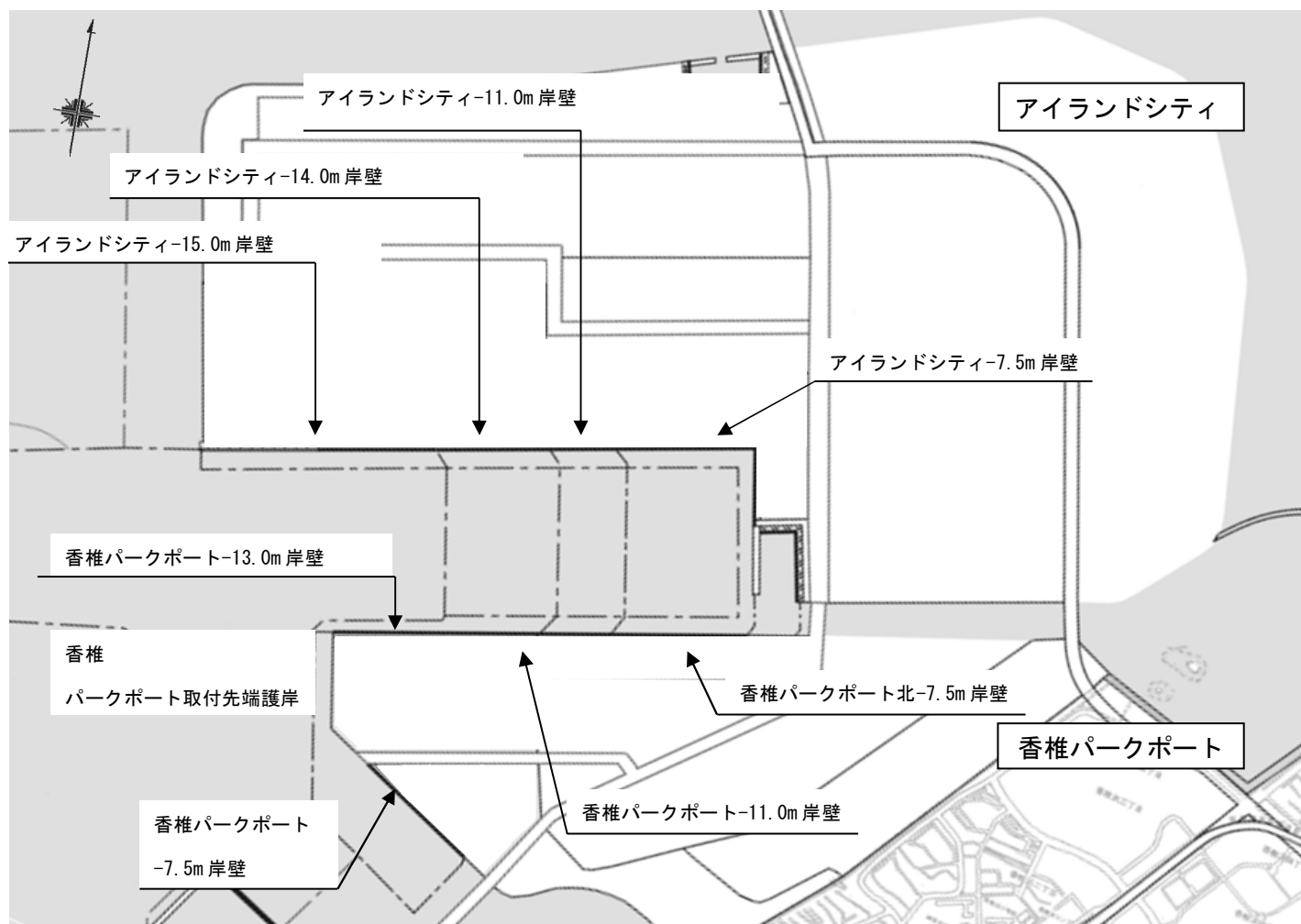
東浜ふ頭



箱崎ふ頭



香椎パークポート・アイランドシティ



品種分類表(82分類表)

大分類	中分類		内容例示
(1) 農水産品	麦	11	大麦、裸麦、小麦、えん麦、ライ麦、精麦、メスリン、オート
	米	21	もみ、玄米、精米、砕精米
	とうもろこし	22	とうもろこし
	豆類	23	大豆、他の豆類
	その他雑穀	24	あわ、ひえ、もろこし（マイロ）、そば、カナリシード
	野菜・果物	31	いも類、野菜類、果物類、冷凍果実及び冷凍ナッツ
	綿花	41	綿花、ボンバックス綿、アスクレピアス綿
	その他農産品	51	工芸作物（繊維用作物など原料作物）、農産加工品、他の農産品
	羊毛	61	羊毛
	その他畜産品	71	鳥獣類、鳥獣肉、未加工乳、鶏卵、動物性粗繊維・原皮・原毛布、他の畜産品
	水産品	81	魚介類（生鮮、冷凍、塩蔵、乾燥）、他の水産品
(2) 林産品	原木	91	製材用丸太、足場用材、銘木原木
	製材	92	板類、ひき割り類、ひき角類、押角、耳付き材、銘木、床板、きりげた材
	樹脂類	101	生ゴム、天然樹脂、ラテックス、類似ゴム、生松脂、生漆、ラック
	木材チップ	111	木材チップ、木くず、木粉
	その他林産品	112	果樹、他の樹木、かん木、つる、苗木、花木、竹材
	薪炭	121	薪炭（しばまき、そだ）、木炭（黒炭、たどん、おがライト、加工木炭）
(3) 鉱産品	石炭	131	石炭（無煙炭、せん石、原料炭）
	鉄鉱石	141	鉄鉱石、砂鉄鉱、硫化鉄鉱
	金属鉱	151	非鉄鉱、他の金属（鉄マンガン鉱、マンガン鉱、クロム鉱、タンガステン鉱など）
	砂利・砂	161	砂利、碎石、スラグ、バラスト、軽量骨材、砂（河砂、浜砂など）
	石材	162	建設用岩石（花崗岩、大理石）、基礎石材（割石、玉石）、石材製品（石碑など）
	原油	171	原油、瀝青油、天然揮発油、天然ガス、タールサンド
	りん鉱石	181	りん鉱石（グアノ、りん酸カリウム、りん酸アルミニウム）
	石灰石	191	セメント用石灰石、鉄鋼用石灰石、石灰石（大理石を除く。）
	原塩	201	岩塩、天日塩、にがり、かん水
	非金属鉱物	211	非金属鉱物（肥料原料用、陶磁器原料用、耐火材料、工芸用鉱物など）
	(4) 金属機械工業品	鉄鋼	221
鋼材		222	形鋼、棒鋼、鋼板、帯鋼、鋼管
非鉄金属		231	非鉄金属（地金、合金、伸銅品、電線、ケーブル、他の非鉄金属）
金属製品		241	建設用金属製品、建築用金属製品、綿材製品、刃物工具、他の金属製品
鉄道車両		251	機関車、電車、客車
完成自動車		252	完成自動車、シャーシ
その他輸送用車両		253	産業用運搬車、構内作業車、装甲車両など
二輪自動車		254	オートバイ、モータ・スクータ、二輪車用側車
自動車部品		255	自動車用機関（ガソリン機関、ディーゼル機関、電動機、部品）、車体
その他輸送機械		256	自転車その他車両、船舶、飛行機、空シャーシ
産業機械		261	エレベーター、破砕機、掘削機、農業用機械、冷凍機・空調装置、他の産業機械
電気機械		262	変圧器、配電盤、コンピュータ、電動工具、半導体、ソーラーパネル
測量・光学・医療用機械		263	測量機、計量器、望遠鏡、カメラ
事務用機器		264	電子卓上計算機、複写機、ワードプロセッサ
その他機械		265	自動販売機、消火装置、温湯暖房装置

大分類	中分類	内容例示
(5) 化学工業品	陶磁器	271 台所食卓用品、衛生用品
	セメント	281 ポルトランドセメント、高炉セメント、他のセメント
	ガラス類	291 板ガラス、ガラス製品、光ファイバー
	窯業品	301 れんが、セメント製品、コンクリート製品、石灰製品
	重油	311 A重油、B重油、C重油
	揮発油	320 ガソリン、ナフサ
	その他の石油	321 灯油、軽油、潤滑油、航空タービン燃料油
	LNG（液化天然ガス）	322 液化天然ガス
	LPG（液化石油ガス）	323 液化プロパンガス、液化ブタン
	その他石油製品	324 絶縁油、グリース、ワセリン
	コークス	331 コークス、半成コークス
	石炭製品	341 練炭、豆炭
	化学薬品	351 硫酸、塩酸、か性ソーダ、アンモニア、アセチレンガス
	化学肥料	361 硫酸アンモニウム、尿素、硫酸カリウム、化成肥料
染料・塗料・合成樹脂・その他化学工業品	371 合成染料、有機顔料、ラッカー、合成ゴム、医薬品、火薬、接着剤、農薬	
(6) 軽工業品	紙・パルプ	381 パルプ、紙
	糸及び紡績半製品	391 紡績半製品、糸、糸製品
	その他繊維工業品	401 織物、不織布、ひも
	砂糖	411 粗糖、氷砂糖、水あめ、ぶどう糖
	製造食品	421 肉製品、酪農製品、缶詰、菓子、調理冷凍食品、調味料
	飲料	422 清涼飲料、ビール、清酒
	水	423 飲料水、氷、雪
	たばこ	424 紙巻たばこ、葉巻たばこ
	その他食料工業品	425 食塩、化学調味料
	(7) 雑工業品	がん具
衣服・身廻品・はきもの		441 衣服、寝具、かばん、靴
文房具・運動娯楽用品・楽器		442 書籍・印刷物、文具・紙製品、レコード、楽器
家具装備品		443 家具、衛生暖房用品（業務用除く）、台所用品、食卓用品、美術品、骨董品
その他日用品		444 ろうそく、ヘアブラシ、ハンガー
ゴム製品		451 ゴムタイヤ、再生ゴム、ゴムバンド
木製品		461 単板、合板、プレハブ建築物、工業生産建築物、建築用ユニット
その他製造工業品		471 皮革製品、他に分類されない製造工業品（医療用品、農林水産器具、救命防災器具）
(8) 特殊品	金属くず	481 鉄くず、鋼くず
	再利用資材	491 古紙、紡績ウエスト、プラスチッククラップ
	動植物性製造飼肥料	501 動・植物性製造肥料
	廃棄物	511 じんかい、ふん尿
	廃土砂	512 廃土砂、残土
	輸送用容器	521 金属製容器（ドラムかん、貯蔵タンク）、他の輸送用容器
	取合せ品	531 引越荷物、郵便物、小荷物、内外航船舶の小口混載貨物
(9) 分類不能のもの	分類不能のもの	541 分類不能のもの、工業用水など

博多港統計年報

令和7年9月発行

発行者 福岡市港湾空港局

編集 港湾振興部 物流推進課
〒812-8620 福岡市博多区沖浜町12番1号
電話 092-282-7152

博多港ホームページ

<https://www.city.fukuoka.lg.jp/kowan/hakata-port/index.html>