

1 自殺者の状況

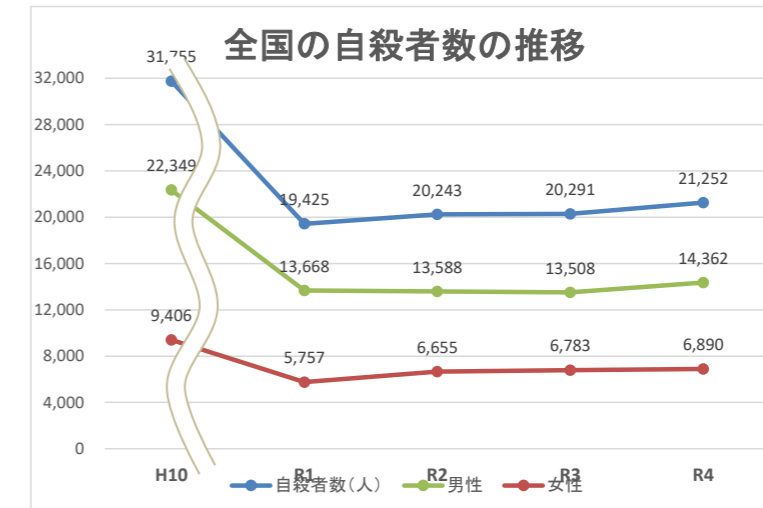
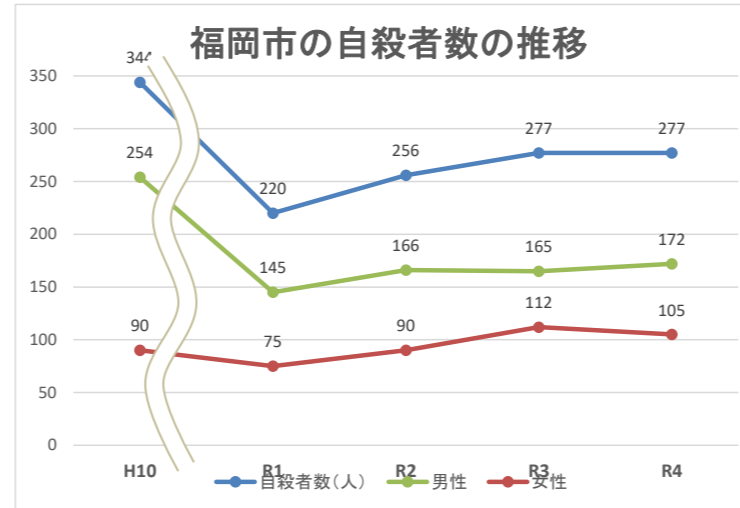
(1)自殺者数の推移

福岡市

	H10	R1	R2	R3	R4
自殺者数(人)	344	220	256	277	277
死亡率	26.1	13.8	16.3	17.1	17.0
男性	254	145	166	165	172
女性	90	75	90	112	105

全国

	H10	R1	R2	R3	R4
自殺者数(人)	31,755	19,425	20,243	20,291	21,252
死亡率	25.4	15.7	16.4	16.5	17.4
男性	22,349	13,668	13,588	13,508	14,362
女性	9,406	5,757	6,655	6,783	6,890

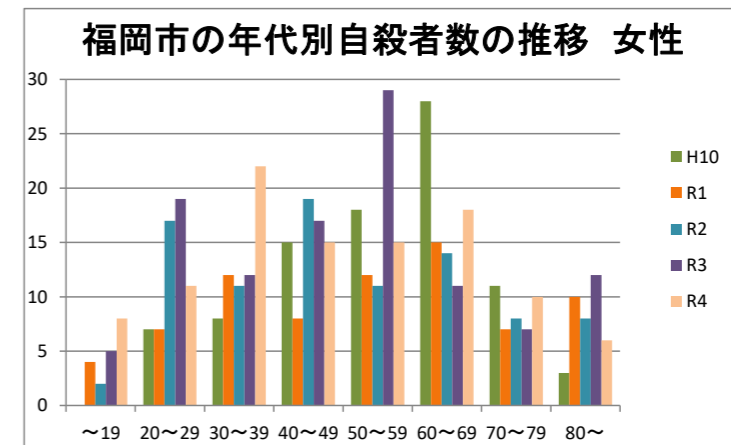
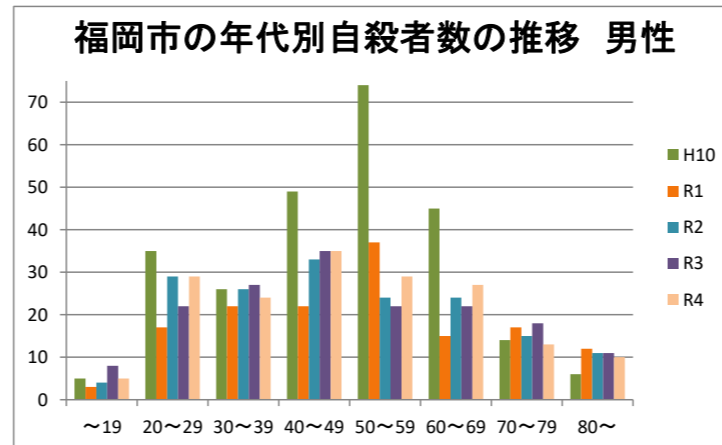
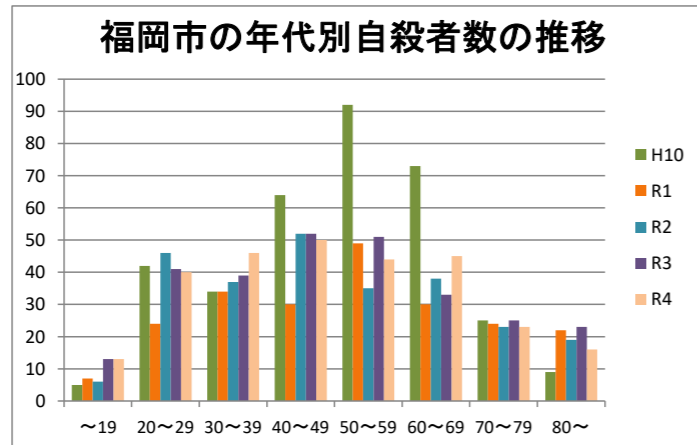


(2)福岡市の年代別自殺者数の推移

【総数】	H10	R1	R2	R3	R4
年代					
～19	5	7	6	13	13
20～29	42	24	46	41	40
30～39	34	34	37	39	46
40～49	64	30	52	52	50
50～59	92	49	35	51	44
60～69	73	30	38	33	45
70～79	25	24	23	25	23
80～	9	22	19	23	16
不詳	0	0	0	0	0

【男】	H10	R1	R2	R3	R4
年代					
～19	5	3	4	8	5
20～29	35	17	29	22	29
30～39	26	22	26	27	24
40～49	49	22	33	35	35
50～59	74	37	24	22	29
60～69	45	15	24	22	27
70～79	14	17	15	18	13
80～	6	12	11	11	10
不詳	0	0	0	0	0

【女】	H10	R1	R2	R3	R4
年代					
～19	0	4	2	5	8
20～29	7	7	17	19	11
30～39	8	12	11	12	22
40～49	15	8	19	17	15
50～59	18	12	11	29	15
60～69	28	15	14	11	18
70～79	11	7	8	7	10
80～	3	10	8	12	6
不詳	0	0	0	0	0



(3)全国の年代別自殺者数の推移

