

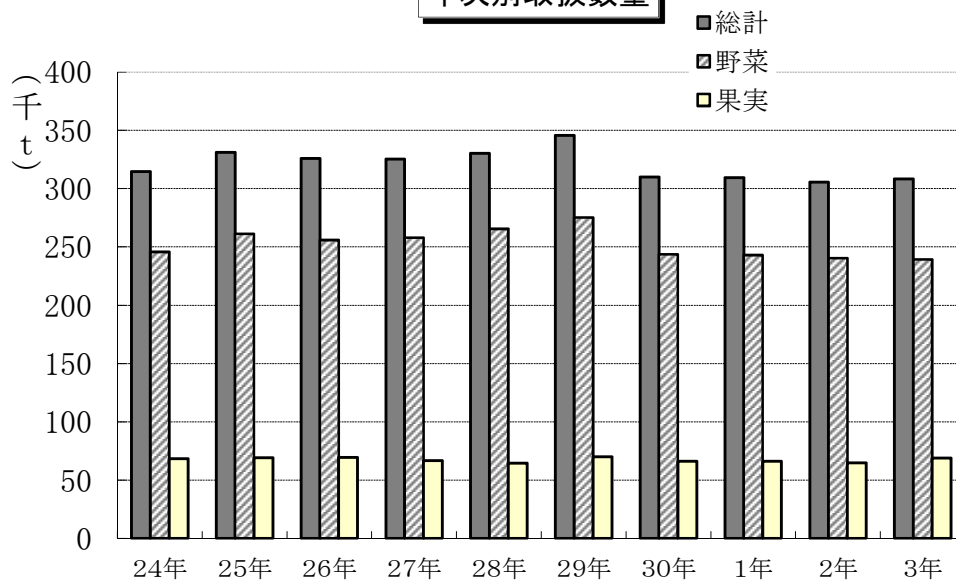
年次別・部類別取扱高推移表

(単位:数量 kg, 金額 円, 単価 円/kg)

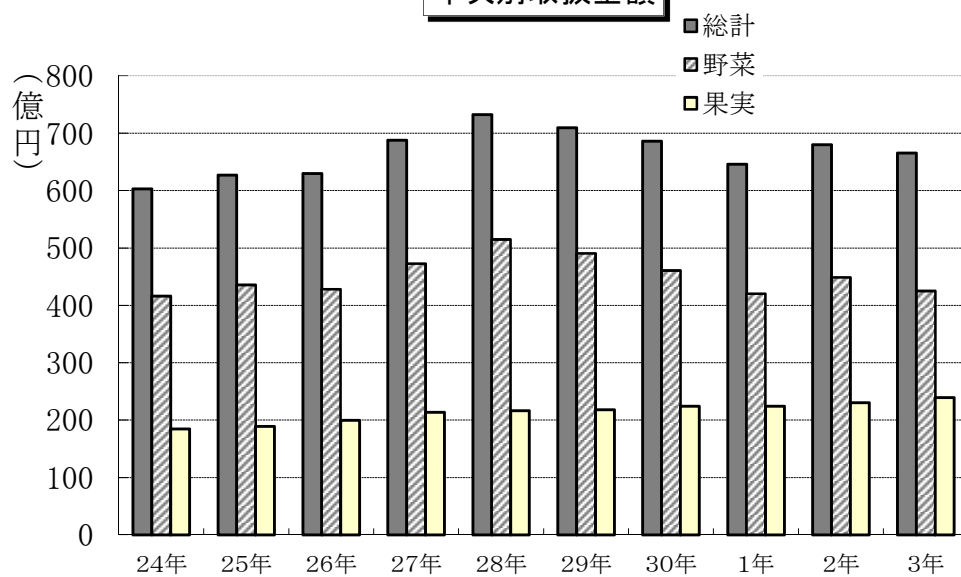
年	項目	総計	野菜	果実	鳥卵	福岡市人口
35	数量	84,612,102.00	59,842,863.00	24,354,147.00	415,092.00	661,586
	金額	2,275,020,353	1,144,298,673	1,053,993,134	76,728,546	
	単価	27	19	43	185	
40	数量	109,183,734.00	71,436,471.00	36,649,063.00	1,098,200.00	764,139
	金額	4,966,152,796	2,304,825,020	2,460,950,777	200,376,999	
	単価	45	32	67	182	
45	数量	126,186,626.00	79,115,549.00	45,434,046.00	1,637,031.00	854,031
	金額	10,015,006,440	5,199,884,077	4,502,121,188	313,001,175	
	単価	79	66	99	191	
50	数量	174,234,143.70	111,290,297.70	60,678,205.00	2,265,641.00	975,314
	金額	23,460,461,987	12,662,963,353	10,098,798,395	698,700,239	
	単価	135	114	166	308	
55	数量	202,492,781.15	128,740,236.66	72,470,596.99	1,281,947.50	1,062,538
	金額	38,115,437,325	22,155,942,339	15,554,386,825	405,108,161	
	単価	188	172	215	316	
60	数量	238,373,848.64	156,725,710.20	80,345,803.14	1,302,335.30	1,163,929
	金額	46,725,610,429	25,130,806,908	21,234,714,560	360,088,961	
	単価	196	160	264	276	
2	数量	270,336,098.72	179,824,580.06	89,120,250.30	1,391,268.36	1,210,373
	金額	61,442,579,743	36,666,271,976	24,443,373,329	332,934,438	
	単価	227	204	274	239	
7	数量	277,441,917.34	184,873,406.33	91,322,501.28	1,246,009.73	1,253,941
	金額	60,363,662,423	36,794,470,252	23,307,470,547	261,721,624	
	単価	218	199	255	210	
12	数量	285,169,639.60	200,429,828.90	83,591,120.97	1,148,689.73	1,309,265
	金額	53,555,227,575	33,494,289,601	19,796,763,388	264,174,586	
	単価	188	167	237	230	
17	数量	283,744,733.22	206,575,505.84	76,069,387.21	1,099,840.17	1,370,361
	金額	52,340,771,221	34,069,617,511	18,006,889,954	264,263,756	
	単価	184	165	237	240	
23	数量	296,280,649.63	232,156,014.91	63,217,201.79	907,432.93	1,446,515
	金額	57,108,765,193	39,941,464,869	16,943,119,180	224,181,144	
	単価	193	172	268	247	
24	数量	314,799,661.42	245,752,136.97	68,192,371.42	855,153.03	1,459,870
	金額	60,296,230,569	41,617,569,147	18,484,552,066	194,109,356	
	単価	192	169	271	227	
25	数量	331,154,415.95	261,201,777.59	69,168,778.52	783,859.84	1,474,326
	金額	62,692,981,664	43,566,071,666	18,929,513,515	197,396,483	
	単価	189	167	274	252	
26	数量	325,959,488.25	255,924,897.49	69,390,386.08	644,204.68	1,486,314
	金額	62,960,907,149	42,805,749,609	19,975,994,435	179,163,105	
	単価	193	167	288	278	
27	数量	325,382,538.21	258,034,348.93	66,724,294.14	623,895.14	1,500,955
	金額	68,774,645,677	47,253,038,037	21,347,041,479	174,566,161	
	単価	211	183	320	280	
28	数量	330,415,195.90	265,541,167.74	64,347,747.69	526,280.47	1,514,924
	金額	73,242,001,655	51,481,187,582	21,616,540,126	144,273,947	
	単価	222	194	336	274	
29	数量	345,771,910.65	275,244,310.55	70,034,949.80	492,650.30	1,529,040
	金額	70,962,092,554	49,046,698,467	21,782,570,214	132,823,873	
	単価	205	178	311	270	
30	数量	310,100,178.26	243,643,699.08	65,982,145.44	474,333.74	1,540,923
	金額	68,592,771,955	46,066,732,918	22,401,800,459	124,238,578	
	単価	221	189	340	262	
1	数量	309,499,028.32	242,932,245.59	66,089,110.16	477,672.57	1,554,229
	金額	64,574,763,221	42,041,123,993	22,418,256,605	115,382,623	
	単価	209	173	339	242	
2	数量	305,693,961.23	240,447,632.41	64,802,785.43	443,543.39	1,562,772
	金額	67,996,977,458	44,859,040,783	23,029,881,930	108,054,745	
	単価	222	187	355	244	
3	数量	308,469,604.96	239,291,009.72	68,779,580.18	399,015.06	1,568,265
	金額	66,517,205,313	42,494,263,535	23,907,823,471	115,118,307	
	単価	216	178	348	289	

※35年は3月～12月の取扱高である。人口は12月末日現在の住民基本台帳登録人口および外国人登録人口である。

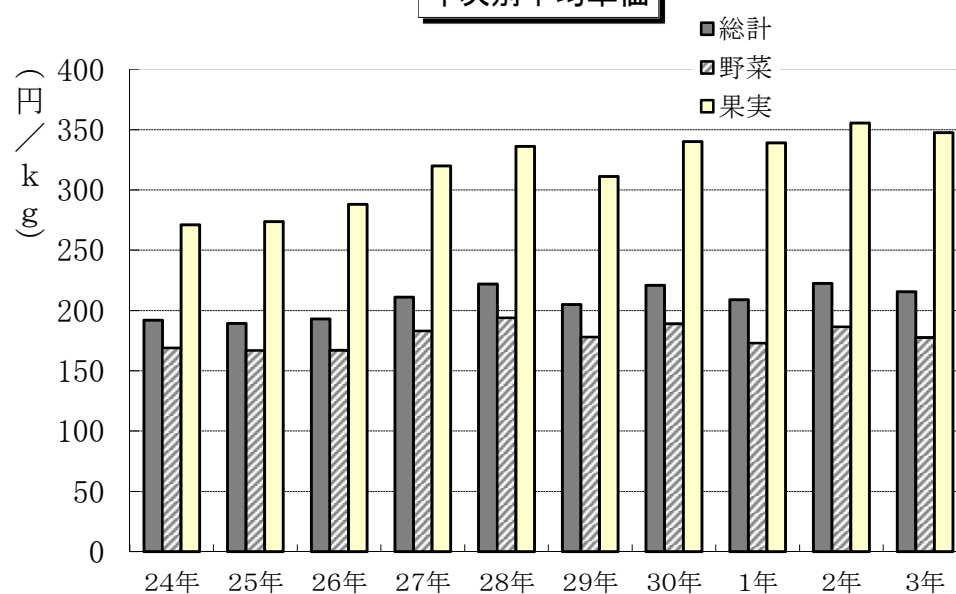
年次別取扱数量



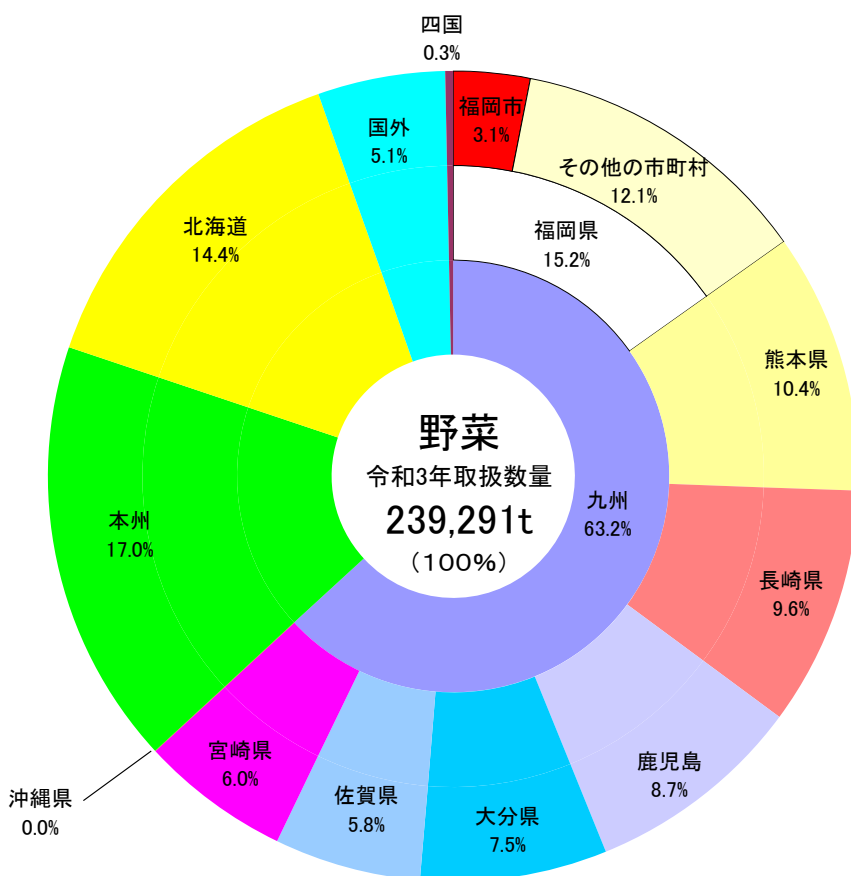
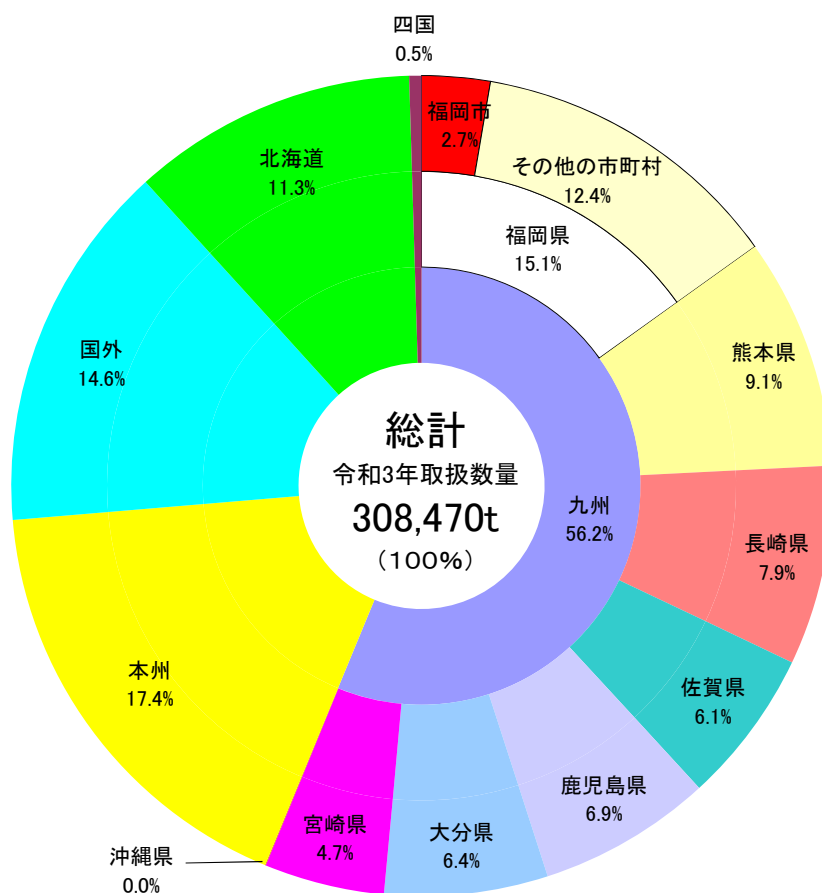
年次別取扱金額

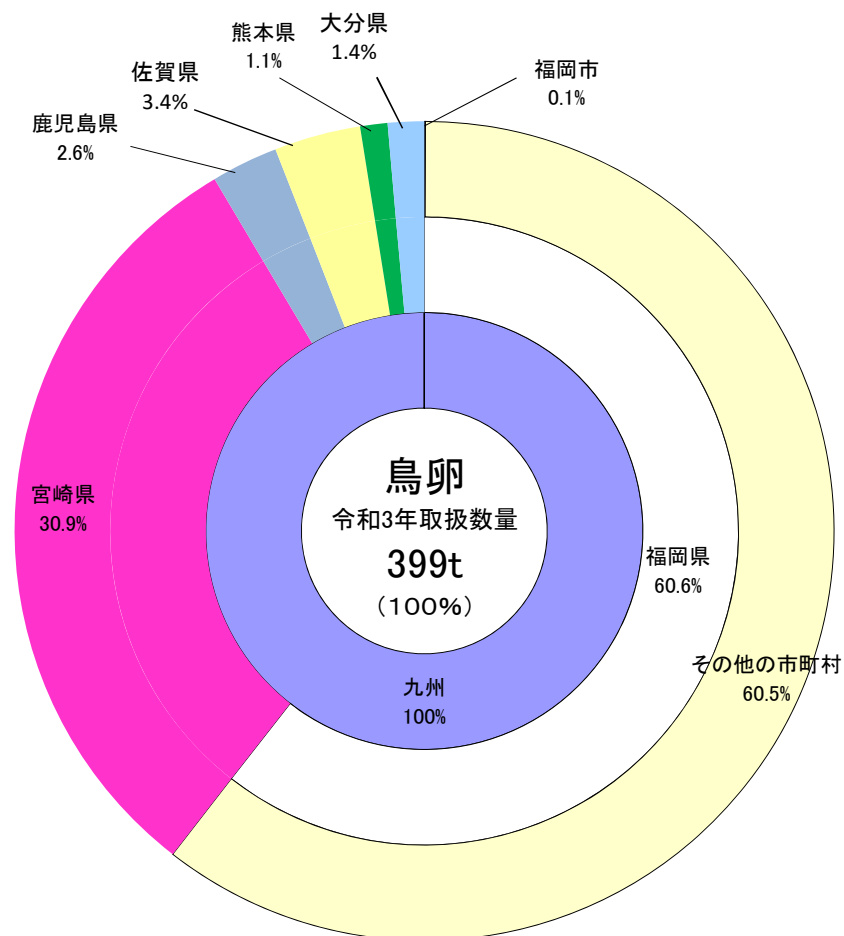
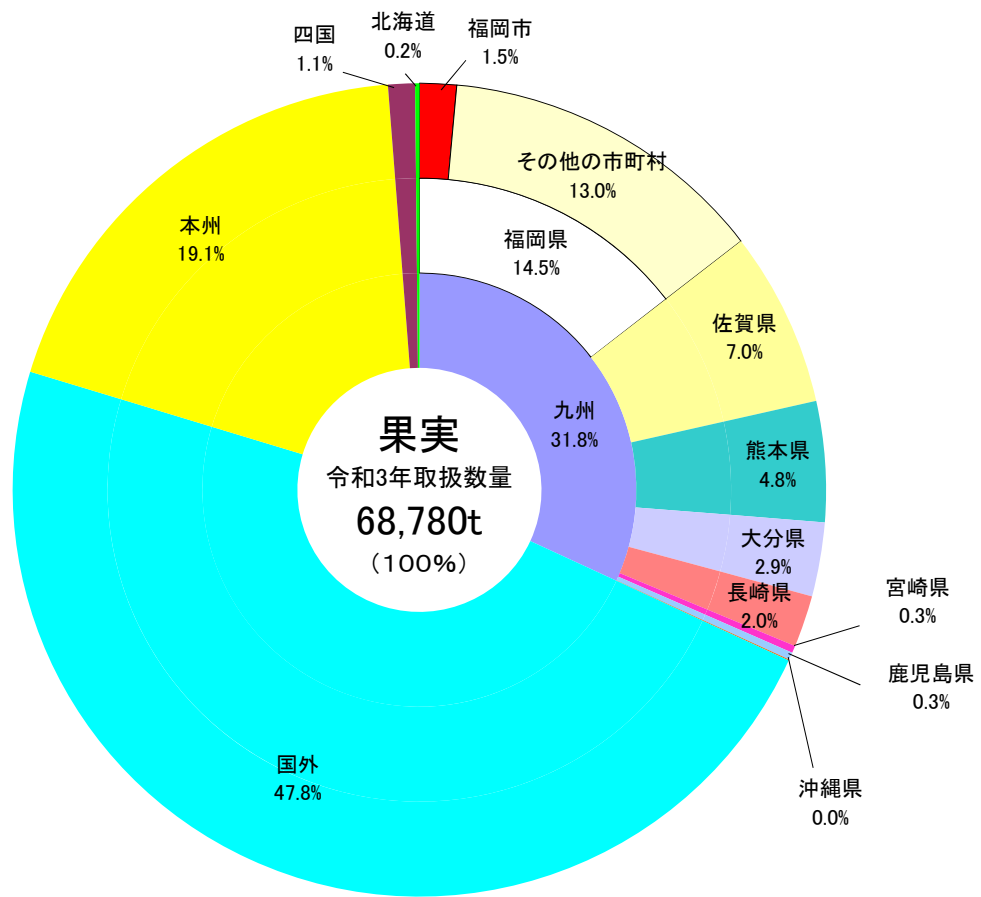


年次別平均単価



地域別入荷状況





取 扱 概 況

1. 取扱実績（令和3年1月～令和3年12月）

項 目	数 量 (t)		金 額 (千円)		単 価 (円/Kg)	
		前年比%		前年比%		前年比%
総 計	308,470	101	66,517,205	98	216	97
野 菜	239,291	100	42,494,264	95	178	95
果 実	68,780	106	23,907,823	104	348	98
鳥 卵	399	90	115,118	107	289	118

2. 取扱概況

- 令和3年は春先から温暖な天候が続き、梅雨入り、梅雨明け共に例年より早く、2ヶ月に及ぶ長期間で少雨傾向の梅雨となった。局地的豪雨が発生したが、入荷に大きく影響するような被害にはならなかった。梅雨明け後は一気に気温が上昇し連日の猛暑となった。そうした中、野菜の価格は低迷、果実は総じて前進出荷となった。盆明けは秋雨前線、9月は曇天長雨の影響で品目によっては入荷量が減少し価格が暴騰した。

夏場の猛暑続きの干ばつやその後の集中豪雨など秋冬作への影響が懸念されたが、幸い台風などの直接的被害もなく総じて暖秋・暖冬傾向となり順調入荷で推移した。

販売状況としては、前年に引き続きコロナの影響を大きく受け、安定的な業務向け需要は減少し、売れ行きの不調がめまぐるしく変化する内食・家庭向け・小売り向け需要は増加したことから、価格の底堅さに欠け、前年並みの取扱数量に対し、金額、単価は前年を下回った。

青果市場全体の取扱高は、前年比101%の308,470トン、取扱金額は前年比98%の66,517,205千円、単価は前年比97%の216円となった。

- 野菜の入荷数量は前年比100%の239,291トン、取扱金額は前年比95%の42,494,264千円、単価は前年比95%の178円となった。

- 果実の入荷数量は前年比106%の68,780トン、取扱金額は前年比104%の23,907,823千円、単価は前年比98%の348円となった。
- 鳥卵の入荷数量は前年比90%の399トン、取扱金額は前年比107%の115,118千円、単価は前年比118%の289円となった。

【野菜】

野菜において、入荷数量が前年を上回った主な品目は、れんこん、分葱、ふき、セルリー、ししとう、米ナス、枝豆、長芋、山の芋、生椎茸、大梅、小梅、カボス、ゆずであり、逆に前年を下回った主な品目は、ゆで筍、つわ、パプリカ、にんにく、貝われであった。

一方、取扱金額において、前年を上回った主な品目は、ごぼう、枝豆、玉葱、山の芋、らっきょう、ハーブ類、小梅であり、前年を下回った主な品目は、ゆで筍、つわ、しめじ、まい茸、エリンギ、貝われであった。

【果実】

果実において、入荷数量が前年を上回った主な品目は、極早生みかん、早生温州、清見、サンふじ、ジョナゴールド、王林、二十世紀、幸水、豊水、あきづき、新高、新興、西村早生、渋柿、脱渋柿、西瓜、小玉西瓜、アンデスメロン、桃、すもも、枇杷、バナナ、パイン、マンゴー、輸入チェリーであり、逆に前年を下回った主な品目は、津軽、早生ふじ、シナノスイート、西洋梨、佐賀ほのか、ネクタリン、桜桃（国産）、国内キウイ、グレープフルーツ、オレンジ、青バナナ、パパイア、輸入干柿であった。

一方、取扱金額において、前年を上回った主な品目は、清見、二十世紀、豊水、あきづき、新興、西村早生、小玉西瓜、アンデスメロン、枇杷、パイン、マンゴー、輸入チェリー、輸入メロンであり、前年を下回った主な品目は、津軽、早生ふじ、有袋ふじ、佐賀ほのか、ネクタリン、グレープフルーツ、青バナナ、パパイア、輸入干柿であった。

【鳥卵】

鳥卵については前年を下回る入荷数量に対し、取扱金額、単価は前年を上回った。

市場別・部類別・月別取扱高表

上段：数量・・・t
 中段：金額・・・千円
 下段：単価・・・円/Kg

市場別	部類別	総計	1月	2月	3月	4月	5月
総計	総計	308470	23688	25193	24864	25784	24575
		66517205	5190219	5021244	5491635	5342126	5075918
		216	219	199	221	207	207
	野菜	239291	18810	20234	19627	20436	19453
		42494264	3406911	3167407	3447385	3548733	3404549
		178	181	157	176	174	175
	果実	68780	4847	4928	5199	5310	5088
		23907823	1776269	1845588	2033082	1782244	1661576
		348	366	375	391	336	327
	鳥卵	399	31	32	38	38	34
		115118	7039	8249	11168	11149	9792
		289	225	260	291	295	292

6月	7月	8月	9月	10月	11月	12月
24539	27163	25292	25247	28711	27021	26393
5334528	5838843	6052728	6147416	5502736	5425020	6094792
217	215	239	243	192	201	231
19057	19796	18748	19604	22427	20579	20520
3546127	3266024	3500757	4176762	3711935	3577703	3739969
186	165	187	213	166	174	182
5451	7333	6516	5614	6251	6406	5837
1778818	2562271	2543654	1962341	1780744	1837079	2344156
326	349	390	350	285	287	402
31	34	28	29	33	35	36
9583	10548	8317	8313	10056	10237	10667
310	313	295	290	302	292	293

青果	総計	308470	23688	25193	24864	25784	24575
		66517205	5190219	5021244	5491635	5342126	5075918
		216	219	199	221	207	207
	野菜	239291	18810	20234	19627	20436	19453
		42494264	3406911	3167407	3447385	3548733	3404549
		178	181	157	176	174	175
	果実	68780	4847	4928	5199	5310	5088
		23907823	1776269	1845588	2033082	1782244	1661576
		348	366	375	391	336	327
	鳥卵	399	31	32	38	38	34
		115118	7039	8249	11168	11149	9792
		289	225	260	291	295	292

主要品目の取扱数量の推移

(単位:トン、円)

品目	35年		40年		45年		50年		55年		60年		2年		7年		12年		17年		22年		27年		29年		30年		1年		2年		3年	
	数量	単価	数量	単価	数量	単価	数量	単価	数量	単価	数量	単価	数量	単価	数量	単価	数量	単価	数量	単価	数量	単価	数量	単価	数量	単価	数量	単価	数量	単価	数量	単価	数量	単価
野菜総計	59,843	19	71,436	32	79,116	66	111,290	114	128,740	172	156,726	160	179,825	204	184,873	199	200,430	167	206,576	165	227,968	183	258,034	183	275,244	178	243,644	189	242,932	173	240,448	187	239,291	178
だいこん	5,350	7	5,975	12	6,875	24	8,462	49	10,567	80	15,216	58	16,661	72	18,212	68	18,269	57	17,898	55	17,664	66	18,130	66	19,391	70	18,715	81	18,856	59	16,619	65	15,703	63
にんじん	1,980	19	2,453	30	3,232	48	4,525	108	6,322	119	8,001	89	9,254	162	9,565	152	9,602	110	9,907	117	11,688	128	11,323	120	10,997	112	10,410	150	10,367	95	9,721	128	10,417	111
はくさい	5,909	8	8,792	12	8,911	28	11,978	35	11,737	84	13,489	57	14,514	77	17,097	81	23,253	60	23,199	55	35,478	57	41,783	68	45,027	70	42,212	71	42,634	59	43,552	66	47,355	60
レタス			418	45	1,415	73	3,286	122	4,555	174	4,964	197	9,839	193	10,276	166	11,044	154	12,474	120	11,286	144	13,131	167	14,785	171	14,290	148	13,746	140	13,196	130	11,320	125
キャベツ(注1)	5,402	14	8,140	18	10,203	46	15,004	44	17,626	120	20,878	78	23,564	91	24,796	84	25,456	65	26,823	79	30,755	92	36,021	95	37,270	89	33,464	99	34,042	76	32,607	91	33,210	75
なす	2,257	22	1,965	41	2,174	78	3,835	144	5,158	229	3,522	243	4,261	271	3,952	265	4,255	214	4,627	218	4,421	296	4,239	331	4,053	338	3,707	359	3,943	339	3,736	388	3,776	339
トマト(注2)	2,899	29	2,843	52	3,437	89	4,827	167	5,568	205	6,604	235	7,101	286	8,377	327	9,972	272	9,712	303	8,163	367	10,521	375	11,415	363	12,592	355	12,331	342	12,156	365	11,544	355
きゅうり	4,357	26	4,077	51	4,737	89	6,786	141	7,073	216	8,290	220	8,926	283	8,876	243	8,851	235	7,747	211	7,763	267	7,574	293	7,960	278	8,188	297	8,274	281	8,974	309	9,190	257
ピーマン(注3)	294	32	470	97	1,318	119	2,383	168	2,316	301	2,315	307	2,213	361	2,151	298	2,368	291	2,477	351	2,156	450	2,773	484	3,071	397	2,888	450	3,102	429	3,044	503	3,024	417
さといも	1,342	27	1,450	59	1,919	71	2,095	156	3,670	83	3,239	172	2,659	298	2,555	219	1,872	159	1,944	156	1,366	187	809	279	826	259	717	266	693	267	724	251	634	275
たまねぎ	3,946	17	6,815	34	7,695	57	10,407	57	13,334	95	16,096	56	17,647	100	17,246	112	20,553	74	23,852	89	26,985	110	36,630	103	46,482	105	28,660	99	27,163	94	26,372	84	25,569	109
ばれいしょ(注4)	4,954	17	5,700	25	5,788	61	8,281	76	10,957	123	13,102	90	13,278	119	12,726	139	13,178	124	13,900	128	12,792	169	13,521	165	14,046	158	11,333	119	11,613	119	13,689	175	12,029	222

(注1)キャベツにはグリーンボール・レッドキャベツを含む。(注2)トマトにはミニトマトを含む。(注3)ピーマンにはパブリカを含む。(注4)ばれいしょにはメークインを含む。

果実総計	24,354	43	36,649	67	45,434	99	60,678	166	72,471	215	80,346	264	89,120	274	91,323	255	83,591	237	76,069	237	61,686	267	66,724	320	70,035	311	65,982	340	66,089	339	64,803	355	68,780	348
温州みかん(注5)	4,353	50	8,735	70	11,984	91	19,043	89	17,468	110	12,618	169	11,128	212	10,472	205	9,617	161	9,354	168	7,436	205	7,058	219	6,680	256	6,228	292	6,315	274	6,308	286	6,963	280
八朔	69	65	418	78	807	114	1,767	126	2,434	116	1,805	188	1,133	130	1,167	208	722	103	627	146	395	101	310	138	264	153	174	193	224	166	191	165	166	187
ふじ							596	299	1,567	348	2,856	362	3,811	288	3,838	300	3,293	274	2,915	274	3,280	256	4,068	315	3,989	287	3,475	315	4,078	292	3,561	383	3,920	305
デラウェア	108	55	114	154	203	279	583	580	580	711	691	606	607	783	543	907	347	873	307	785	271	934	197	1,105	210	1,218	184	1,231	159	1,266	142	1,343	136	1,427
巨峰					155	339	516	583	555	663	621	738	831	862	1,075	777	919	744	1,048	661	674	833	585	910	625	939	570	1,002	591	1,027	504	1,197	436	1,217
二十世紀	1,411	48	2,209	64	2,705	107	3,193	207	2,869	194	1,983	258	1,283	299	552	316	404	267	326	230	173	370	146	340	174	349	128	418	93	391	50	555	73	534
富有柿	1,173	40	1,477	66	1,155	95	1,219	167	1,072	257	1,046	233	948	214	1,498	291	1,905	173	1,535	133	1,429	305	1,647	194	1,596	217	1,398	222	1,327	237	1,235	273	1,279	289
西瓜	6,249	14	5,494	24	7,708	31	9,162	73	5,975	100	6,569	120	7,672	155	8,045	148	7,511	120	5,616	121	4,752	146	5,138	151	5,294	148	4,323	168	4,616	147	4,005	199	4,443	181
温室メロン	48	218	98	340	261	585	398	947	678	1,168	1,108	960	2,079	754	1,870	726	1,581	625	1,098	592	645	634	465	794	500	717	482	703	457	719	446	671	436	668
桃	525	62	723	93	1,294	123	1,628	230	1,662	280	1,753	332	1,396	438	1,335	528	1,401	435	1,238	390	948	525	1,121	572	1,227	590	1,128	670	942	693	719	857	857	813
いちご	254	150	757	192	1,135	251	1,407	604	3,163	707	2,862	807	3,355	991	2,964	1,055	3,542	1,062	3,156	1,128	2,826	1,041	2,767	1,249	2,786	1,294	3,084	1,342	3,219	1,359	2,943	1,419	3,053	1,457
バナナ(注6)	262	206	1,563	163	4,641	113	4,647	121	12,826	124	17,714	160	18,936	124	21,325	80	21,776	85	21,380	89	17,620	103	15,710	162	17,904	134	18,576	138	17,992	142	18,798	141	21,434	132

(注5)温州みかんはハウスミカン・温州計。(注6)バナナには青バナナを含む。