

野菜の品目別取扱高／前年対比表

品名	3年実績			2年実績			増減		前年比(%)		
	数量(kg)	金額(円)	平均@	数量(kg)	金額(円)	平均@	数量(kg)	金額(円)	数量	金額	@
大根	15,702,769.20	991,609,502	63.14	16,618,912.42	1,086,074,389	65.35	-916,143.22	-94,464,887	94	91	97
かぶ	700,690.30	61,363,479	87.57	737,215.20	61,618,513	83.58	-36,524.90	-255,034	95	100	105
人参	10,417,391.30	1,154,944,102	110.86	9,721,384.80	1,241,713,771	127.73	696,006.50	-86,769,669	107	93	87
ごぼう	2,317,971.95	678,085,867	292.53	2,135,780.27	476,428,565	223.07	182,191.68	201,657,302	109	142	131
れんこん	1,072,731.00	406,738,673	379.16	976,696.20	449,325,308	460.04	96,034.80	-42,586,635	110	91	82
たけのこ	52,953.56	27,779,525	524.60	49,203.30	26,522,955	539.04	3,750.26	1,256,570	108	105	97
ゆで筍	20,711.12	23,733,178	1,145.91	44,664.63	31,846,619	713.01	-23,953.51	-8,113,441	46	75	161
その他根菜類	1,029,399.15	108,111,290	105.02	756,117.15	80,919,599	107.01	273,282.00	27,191,691	136	134	98
根菜類計	31,314,617.58	3,452,365,616	110.24	31,039,973.97	3,454,449,719	111.29	274,643.61	-2,084,103	101	100	99
白菜	47,354,668.00	2,851,787,029	60.22	43,552,400.60	2,864,455,890	65.77	3,802,267.40	-12,668,861	109	100	92
キャベツ	31,543,302.20	2,340,031,532	74.18	31,043,055.70	2,801,829,678	90.25	500,246.50	-461,798,146	102	84	82
グリーンボール	1,666,643.00	160,125,168	96.07	1,563,975.00	173,109,563	110.68	102,668.00	-12,984,395	107	93	87
キャベツ計	33,209,945.20	2,500,156,700	75.28	32,607,030.70	2,974,939,241	91.23	602,914.50	-474,782,541	102	84	83
春菊	488,179.45	288,977,489	591.94	551,505.70	319,813,291	579.89	-63,326.25	-30,835,802	89	90	102
ほうれん草	1,213,874.74	616,071,263	507.52	1,258,473.89	666,800,753	529.84	-44,599.15	-50,729,490	96	92	96
青葱	956,906.30	625,559,560	653.73	969,334.36	691,846,740	713.73	-12,428.06	-66,287,180	99	90	92
分葱	3,776.25	3,636,270	962.93	3,322.91	3,159,844	950.92	453.34	476,426	114	115	101
白葱	3,250,547.90	1,209,702,361	372.15	3,184,320.36	1,165,797,749	366.10	66,227.54	43,904,612	102	104	102
ふき	60,981.40	17,092,488	280.29	51,765.20	14,599,836	282.03	9,216.20	2,492,652	118	117	99
つわ	13,301.05	10,754,010	808.50	18,716.90	13,541,719	723.50	-5,415.85	-2,787,709	71	79	112
みつば	162,116.10	73,837,269	455.45	157,099.80	74,630,844	475.05	5,016.30	-793,575	103	99	96
にら	1,620,275.00	888,609,244	548.43	1,606,700.46	918,548,710	571.69	13,574.54	-29,939,466	101	97	96
かつお菜	60,085.86	28,588,815	475.79	56,614.60	27,246,015	481.25	3,471.26	1,342,800	106	105	99
水菜	723,939.10	259,034,469	357.81	773,671.80	291,152,095	376.32	-49,732.70	-32,117,626	94	89	95
小松菜	1,415,733.40	347,352,617	245.35	1,595,728.83	432,016,770	270.73	-179,995.43	-84,664,153	89	80	91
その他葉類	29,150.35	7,594,230	260.51	34,135.17	8,546,605	250.37	-4,984.82	-952,375	85	89	104
レタス	11,319,842.00	1,419,940,893	125.43	13,196,044.00	1,718,559,526	130.23	-1,876,202.00	-298,618,633	86	83	96
サニーレタス	1,266,527.70	275,789,195	217.75	1,326,490.20	298,289,675	224.87	-59,962.50	-22,500,480	95	92	97
グリーンリーフ	1,054,832.40	258,251,336	244.82	1,098,952.45	258,195,656	234.94	-44,120.05	55,680	96	100	104
セルリー	570,581.40	142,222,667	249.25	516,257.50	144,304,735	279.52	54,323.90	-2,082,068	111	99	89
カリフラワー	377,485.00	45,043,357	119.32	437,912.00	47,899,727	109.38	-60,427.00	-2,856,370	86	94	109
ブロッコリー	2,652,032.40	815,421,512	307.47	2,546,269.30	844,413,599	331.62	105,763.10	-28,992,087	104	97	93
アスパラ	625,650.91	683,505,536	1,092.47	638,783.21	721,814,413	1,129.98	-13,132.30	-38,308,877	98	95	97
パセリ	77,967.98	102,622,658	1,316.21	82,134.20	92,637,122	1,127.87	-4,166.22	9,985,536	95	111	117
チンゲンサイ	370,559.40	95,280,734	257.12	359,531.95	110,461,167	307.23	11,027.45	-15,180,433	103	86	84
中国野菜	100,244.47	61,329,498	611.79	64,349.40	53,940,878	838.24	35,895.07	7,388,620	156	114	73
サラダ菜	72,184.50	41,526,000	575.27	80,324.70	41,374,520	515.09	-8,140.20	151,480	90	100	112
その他葉茎菜類	1,104,729.05	357,460,128	323.57	1,615,143.41	649,888,993	402.37	-510,414.36	-292,428,865	68	55	80
葉茎菜計	110,156,117.31	14,027,147,328	127.33	108,383,013.60	15,448,876,113	142.53	1,773,103.71	-1,421,728,785	102	91	89
茄子	3,775,552.84	1,280,723,636	339.21	3,736,174.11	1,449,178,824	387.87	39,378.73	-168,455,188	101	88	87
トマト	9,040,376.20	2,792,533,352	308.89	9,561,569.45	3,099,452,870	324.15	-521,193.25	-306,919,518	95	90	95
きゅうり	9,189,689.40	2,361,827,847	257.00	8,974,150.10	2,770,624,270	308.73	215,539.30	-408,796,423	102	85	83
南瓜	4,560,577.70	664,801,166	145.77	4,706,432.30	757,125,818	160.87	-145,854.60	-92,324,652	97	88	91
白瓜	48,907.00	5,130,010	104.89	52,036.00	6,377,512	122.55	-3,129.00	-1,247,502	94	80	86
ピーマン	2,644,481.33	1,036,472,400	391.93	2,567,113.81	1,267,506,637	493.74	77,367.52	-231,034,237	103	82	79
パプリカ	379,946.69	224,771,699	591.58	477,049.70	262,432,907	550.11	-97,103.01	-37,661,208	80	86	108
ししとう	108,783.06	123,213,008	1,132.64	93,840.74	125,897,636	1,341.60	14,942.32	-2,684,628	116	98	84
オクラ	351,709.24	292,201,449	830.80	348,181.35	317,052,496	910.59	3,527.89	-24,851,047	101	92	91
とうもろこし	639,125.70	160,919,368	251.78	603,245.40	143,893,033	238.53	35,880.30	17,026,335	106	112	106
米ナス	83,054.80	23,929,426	288.11	75,499.50	26,615,349	352.52	7,555.30	-2,685,923	110	90	82
ミニトマト	2,501,743.23	1,299,200,412	519.31	2,594,379.81	1,340,283,447	516.61	-92,636.58	-41,083,035	96	97	101
ゴーヤ	369,066.00	119,149,763	322.84	367,106.76	133,383,089	363.33	1,959.24	-14,233,326	101	89	89
その他果菜類	408,570.74	110,792,058	271.16	474,361.30	161,505,058	340.46	-65,790.56	-50,713,000	86	69	80
果菜類計	34,101,583.93	10,495,665,594	307.77	34,631,140.33	11,861,328,946	342.50	-529,556.40	-1,365,663,352	98	88	90

野菜の品目別取扱高／前年対比表

品名	3年実績			2年実績			増減		前年比(%)		
	数量(kg)	金額(円)	平均@	数量(kg)	金額(円)	平均@	数量(kg)	金額(円)	数量	金額	@
いんげん	114,346.25	106,572,518	932.01	122,101.70	118,025,852	966.61	-7,755.45	-11,453,334	94	90	96
きぬさや	18,758.46	37,759,026	2,012.90	20,040.45	39,981,338	1,995.03	-1,281.99	-2,222,312	94	94	101
スナックえんどう	92,694.58	85,387,738	921.17	101,821.73	100,513,710	987.15	-9,127.15	-15,125,972	91	85	93
実えんどう	61,741.93	46,447,726	752.28	71,868.59	49,174,779	684.23	-10,126.66	-2,727,053	86	94	110
そら豆	79,277.79	33,943,660	428.16	91,933.80	38,582,661	419.67	-12,656.01	-4,639,001	86	88	102
枝豆	89,166.90	54,201,646	607.86	67,249.40	44,690,408	664.54	21,917.50	9,511,238	133	121	91
その他豆類	4,478.15	3,141,796	701.58	3,992.60	3,604,648	902.83	485.55	-462,852	112	87	78
豆類計	460,464.06	367,454,110	798.00	479,008.27	394,573,396	823.72	-18,544.21	-27,119,286	96	93	97
里芋	633,939.30	174,591,780	275.40	723,992.05	181,370,986	250.51	-90,052.75	-6,779,206	88	96	110
玉葱	25,569,169.90	2,793,522,759	109.25	26,372,025.80	2,211,384,343	83.85	-802,855.90	582,138,416	97	126	130
甘藷	2,300,503.35	696,534,727	302.77	2,267,458.28	633,758,668	279.50	33,045.07	62,776,059	101	110	108
馬鈴薯	5,670,447.90	1,225,441,104	216.11	6,490,727.30	1,091,175,427	168.11	-820,279.40	134,265,677	87	112	129
マークイン	6,358,888.90	1,445,195,680	227.27	7,197,923.60	1,308,797,519	181.82	-839,034.70	136,398,161	88	110	125
馬鈴薯計	12,029,336.80	2,670,636,784	222.01	13,688,650.90	2,399,972,946	175.32	-1,659,314.10	270,663,838	88	111	127
長芋	3,676,247.90	1,091,460,289	296.89	2,911,406.70	957,488,675	328.87	764,841.20	133,971,614	126	114	90
山の芋	33,900.50	25,707,151	758.31	24,963.90	20,892,125	836.89	8,936.60	4,815,026	136	123	91
らっきょう	164,689.64	95,321,736	578.79	183,377.80	77,011,056	419.95	-18,688.16	18,310,680	90	124	138
にんにく	276,670.95	228,486,865	825.84	369,787.81	220,326,820	595.81	-93,116.86	8,160,045	75	104	139
生姜	787,818.00	406,482,769	515.96	781,259.50	442,730,413	566.68	6,558.50	-36,247,644	101	92	91
その他土物類	368,182.60	94,588,021	256.90	405,552.15	125,603,893	309.71	-37,369.55	-31,015,872	91	75	83
土物類計	45,840,458.94	8,277,332,881	180.56	47,728,474.89	7,270,539,925	152.33	-1,888,015.95	1,006,792,956	96	114	119
松茸	5,283.11	62,930,535	11,911.64	5,697.15	66,767,422	11,719.44	-414.04	-3,836,887	93	94	102
生椎茸	1,246,281.97	1,020,103,105	818.51	1,114,715.39	1,017,040,158	912.37	131,566.58	3,062,947	112	100	90
えのき	2,789,150.77	684,013,183	245.24	2,636,553.26	797,991,648	302.66	152,597.51	-113,978,465	106	86	81
しめじ	1,553,595.88	543,025,096	349.52	1,636,212.44	698,141,621	426.68	-82,616.56	-155,116,525	95	78	82
なめこ	298,305.45	144,423,616	484.14	316,327.35	154,870,991	489.59	-18,021.90	-10,447,375	94	93	99
マッシュルーム	78,176.72	115,221,643	1,473.86	90,215.99	110,136,877	1,220.81	-12,039.27	5,084,766	87	105	121
まい茸	225,127.42	179,572,941	797.65	271,217.92	251,706,081	928.05	-46,090.50	-72,133,140	83	71	86
エリンギ	449,618.50	211,963,024	471.42	482,879.40	277,930,306	575.56	-33,260.90	-65,967,282	93	76	82
その他茸類	55,326.04	38,070,885	688.11	37,604.40	31,515,356	838.07	17,721.64	6,555,529	147	121	82
菌茸類計	6,700,865.86	2,999,324,028	447.60	6,591,423.30	3,406,100,460	516.74	109,442.56	-406,776,432	102	88	87
貝われ	292,009.56	105,014,855	359.62	414,308.14	159,397,773	384.73	-122,298.58	-54,382,918	70	66	93
大葉	166,199.25	496,662,988	2,988.35	182,925.65	487,881,502	2,667.10	-16,726.40	8,781,486	91	102	112
みょうが	134,213.98	256,602,251	1,911.88	125,748.44	241,586,754	1,921.19	8,465.54	15,015,497	107	106	100
菜の花	43,111.58	42,610,025	988.36	48,845.66	44,214,513	905.18	-5,734.08	-1,604,488	88	96	109
ハーブ類	12,169.91	18,615,652	1,529.64	11,820.29	15,154,103	1,282.04	349.62	3,461,549	103	123	119
その他香辛野菜	81,970.38	118,155,343	1,441.43	85,446.05	111,843,343	1,308.93	-3,475.67	6,312,000	96	106	110
大梅	213,256.00	117,463,863	550.81	181,690.10	123,271,729	678.47	31,565.90	-5,807,866	117	95	81
小梅	32,484.50	15,867,144	488.45	11,708.70	9,131,524	779.89	20,775.80	6,735,620	277	174	63
カボス	71,746.80	25,804,608	359.66	54,980.86	23,666,685	430.45	16,765.94	2,137,923	130	109	84
ゆず	75,607.79	28,386,611	375.44	63,090.01	25,765,865	408.39	12,517.78	2,620,746	120	110	92
その他ゆず	35,999.65	13,251,756	368.10	30,911.50	12,073,757	390.59	5,088.15	1,177,999	116	110	94
もやし	395,916.60	77,220,622	195.04	446,727.90	85,867,554	192.21	-50,811.30	-8,646,932	89	90	101
筍缶	14,059.00	8,273,691	588.49	15,560.90	9,771,858	627.97	-1,501.90	-1,498,167	90	85	94
野菜加工品	5,294,440.95	608,538,857	114.93	6,063,204.04	744,628,640	122.81	-768,763.09	-136,089,783	87	82	94
その他の野菜	296,824.03	170,642,356	574.89	296,745.59	186,124,839	627.22	78.44	-15,482,483	100	92	92
その他山菜	16,391.32	27,423,293	1,673.03	20,712.92	28,268,325	1,364.76	-4,321.60	-845,032	79	97	123
その他妻物	135,036.74	323,371,415	2,394.69	139,550.30	289,452,607	2,074.18	-4,513.56	33,918,808	97	112	115
庭先野菜	3,405,464.00	421,068,648	123.64	3,400,621.00	425,070,853	124.99	4,843.00	-4,002,205	100	99	99
その他											
国内野菜	227,142,123.63	40,559,599,797	178.56	226,492,121.81	42,730,578,978	188.66	650,001.82	-2,170,979,181	100	95	95
野菜計	239,291,009.72	42,494,263,535	177.58	240,447,632.41	44,859,040,783	186.56	-1,156,622.69	-2,364,777,248	100	95	95
鶏卵	399,015.06	115,118,307	288.50	443,543.39	108,054,745	243.61	-44,528.33	7,063,562	90	107	118
卵計	399,015.06	115,118,307	288.50	443,543.39	108,054,745	243.61	-44,528.33	7,063,562	90	107	118

野菜の産地別取扱高(上位10位)

1 全国

(トン,千円,%)

順位	県名	数 量					金 額				
		3年	比率	2年	比率	前年比	3年	比率	2年	比率	前年比
	総 計	239,291	100.0%	240,448	100.0%	99.5%	42,494,264	100.0%	44,859,041	100.0%	94.7%
1	福 岡	36,318	15.2%	36,666	15.2%	99.1%	8,328,889	19.6%	8,919,339	19.9%	93.4%
2	北 海 道	34,573	14.4%	35,420	14.7%	97.6%	5,233,134	12.3%	4,457,980	9.9%	117.4%
3	熊 本	24,859	10.4%	25,924	10.8%	95.9%	4,466,918	10.5%	5,120,461	11.4%	87.2%
4	長 野	23,493	9.8%	23,156	9.6%	101.5%	2,661,848	6.3%	2,801,650	6.2%	95.0%
5	長 崎	22,844	9.5%	23,065	9.6%	99.0%	4,330,737	10.2%	4,793,344	10.7%	90.3%
6	鹿 児 島	20,918	8.7%	19,282	8.0%	108.5%	3,018,622	7.1%	2,759,960	6.2%	109.4%
7	大 分	17,837	7.5%	17,824	7.4%	100.1%	4,044,154	9.5%	4,371,271	9.7%	92.5%
8	宮 崎	14,295	6.0%	14,530	6.0%	98.4%	1,849,375	4.4%	2,189,766	4.9%	84.5%
9	佐 賀	13,988	5.8%	14,218	5.9%	98.4%	2,900,013	6.8%	3,327,789	7.4%	87.1%
10	群 馬	6,979	2.9%	6,487	2.7%	107.6%	722,704	1.7%	913,545	2.0%	79.1%
	その他国内	11,038	19.9%	9,920	19.5%	111.3%	3,003,206	26.6%	3,075,474	26.9%	97.7%
	国 外	12,149	5.1%	13,956	5.8%	87.1%	1,934,664	4.6%	2,128,462	4.7%	90.9%

2 県内

(トン,千円,%)

順位	地区名	数 量					金 額				
		3年	比率	2年	比率	前年比	3年	比率	2年	比率	前年比
	総 計	36,318	100.0%	36,666	100.0%	99.1%	8,328,889	100.0%	8,919,339	100.0%	93.4%
1	福 岡 市	7,292	20.1%	7,249	19.8%	100.6%	1,122,300	13.5%	1,152,173	12.9%	97.4%
2	糸 島 市	6,015	16.6%	5,608	15.3%	107.3%	1,218,428	14.6%	1,322,293	14.8%	92.1%
3	三井地区	4,686	12.9%	4,921	13.4%	95.2%	1,106,607	13.3%	1,201,408	13.5%	92.1%
4	三潞地区	2,144	5.9%	2,024	5.5%	105.9%	759,463	9.1%	776,937	8.7%	97.8%
5	朝倉地区	1,924	5.3%	2,054	5.6%	93.7%	386,100	4.6%	468,256	5.2%	82.5%
6	みやま市	1,850	5.1%	1,917	5.2%	96.5%	648,395	7.8%	724,074	8.1%	89.5%
7	久留米市	1,613	4.4%	1,412	3.9%	114.2%	296,360	3.6%	250,487	2.8%	118.3%
8	宗像地区	1,500	4.1%	1,457	4.0%	103.0%	175,839	2.1%	196,322	2.2%	89.6%
9	甘木地区	1,494	4.1%	1,944	5.3%	76.9%	482,082	5.8%	591,971	6.6%	81.4%
10	うきは地区	1,464	4.0%	1,257	3.4%	116.5%	432,996	5.2%	408,415	4.6%	106.0%
	その他県内	6,336	17.5%	6,823	18.6%	92.9%	1,700,319	20.4%	1,827,003	20.6%	93.1%

野菜の品目別取扱高(上位10位)

1 全国

(トン,千円,%)

順位	品目名	数 量					金 額				
		3年	比率	2年	比率	前年比	3年	比率	2年	比率	前年比
	総 計	239,291	100.0%	240,448	100.0%	99.5%	42,494,264	100.0%	44,859,041	100.0%	94.7%
1	白 菜	47,355	19.8%	43,552	18.1%	108.7%	2,851,787	6.7%	2,864,456	6.4%	99.6%
2	キャベツ	33,210	13.9%	32,607	13.6%	101.8%	2,500,157	5.9%	2,974,939	6.6%	84.0%
3	玉 葱	25,569	10.7%	26,372	11.0%	97.0%	2,793,523	6.6%	2,211,384	4.9%	126.3%
4	大 根	15,703	6.6%	16,619	6.9%	94.5%	991,610	2.3%	1,086,074	2.4%	91.3%
5	レ タ ス	13,641	5.7%	15,621	6.5%	87.3%	1,953,981	4.6%	2,275,045	5.1%	85.9%
6	馬 鈴 薯	12,029	5.0%	13,689	5.7%	87.9%	2,670,637	6.3%	2,399,973	5.4%	111.3%
7	ト マ ト	11,542	4.8%	12,156	5.1%	94.9%	4,091,734	9.6%	4,439,736	9.9%	92.2%
8	人 参	10,417	4.4%	9,721	4.0%	107.2%	1,154,944	2.7%	1,241,714	2.8%	93.0%
9	き ゆ う り	9,190	3.8%	8,974	3.7%	102.4%	2,361,828	5.6%	2,770,624	6.2%	85.2%
10	野菜加工品	5,294	2.2%	6,063	2.5%	87.3%	608,539	1.4%	744,629	1.7%	81.7%
	その他野菜	55,341	42.9%	55,074	41.0%	100.5%	20,515,524	55.0%	21,850,467	55.0%	93.9%

2 県内

(トン,千円,%)

順位	品目名	数 量					金 額				
		3年	比率	2年	比率	前年比	3年	比率	2年	比率	前年比
	総 計	36,318	100.0%	36,666	100.0%	99.1%	8,328,889	100.0%	8,919,339	100.0%	93.4%
1	キャベツ	6,769	18.6%	6,877	18.8%	98.4%	397,871	4.8%	454,310	5.1%	87.6%
2	大 根	4,492	12.4%	4,291	11.7%	104.7%	215,047	2.6%	185,025	2.1%	116.2%
3	ト マ ト	3,417	9.4%	3,614	9.9%	94.5%	1,104,864	13.3%	1,198,522	13.4%	92.2%
4	き ゆ う り	2,918	8.0%	2,775	7.6%	105.2%	722,084	8.7%	843,407	9.5%	85.6%
5	レ タ ス	2,481	6.8%	2,695	7.4%	92.1%	394,536	4.7%	407,858	4.6%	96.7%
6	茄 子	2,471	6.8%	2,487	6.8%	99.4%	922,946	11.1%	999,188	11.2%	92.4%
7	小 松 菜	1,363	3.8%	1,537	4.2%	88.7%	334,395	4.0%	414,499	4.6%	80.7%
8	ブロッコリー	1,285	3.5%	1,304	3.6%	98.5%	330,302	4.0%	365,265	4.1%	90.4%
9	ほうれん草	771	2.1%	772	2.1%	99.9%	316,720	3.8%	336,345	3.8%	94.2%
10	か ぶ	692	1.9%	731	2.0%	94.7%	56,059	0.7%	57,352	0.6%	97.7%
	その他野菜	9,659	26.7%	9,583	25.9%	100.8%	3,534,065	42.3%	3,657,568	41.0%	96.6%

(注)キャベツにはグリーンボール、レッドキャベツを含む。レタスにはサニーレタス・グリーンリーフレタスを含む。

トマトにはミニトマトを含む。馬鈴薯にはメークインを含む。

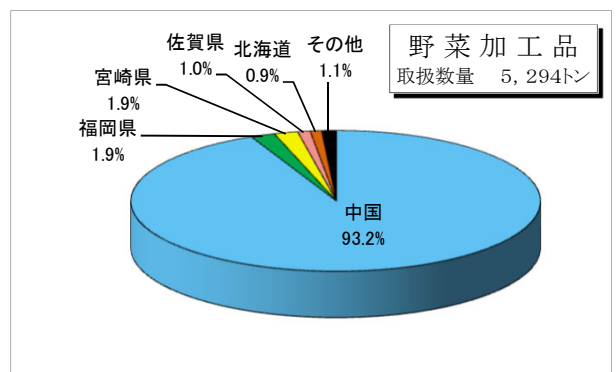
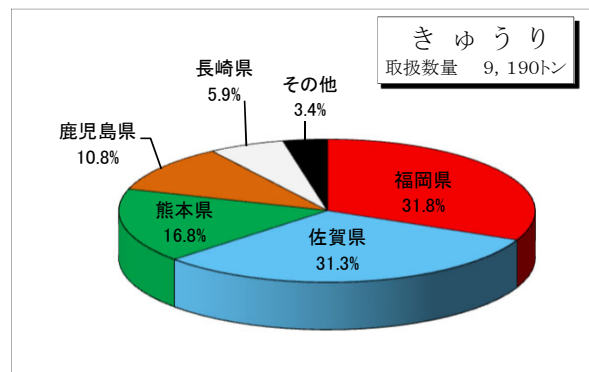
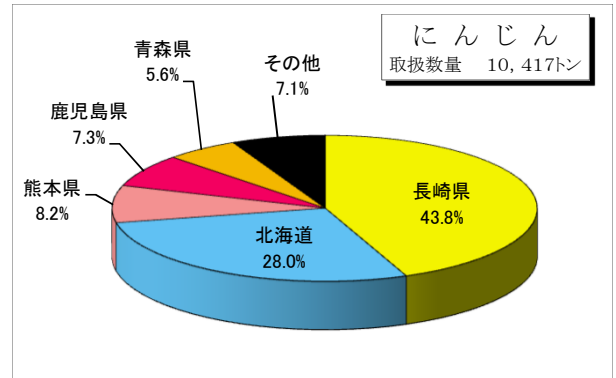
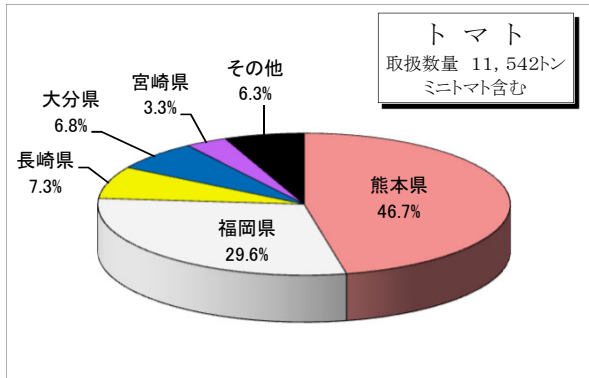
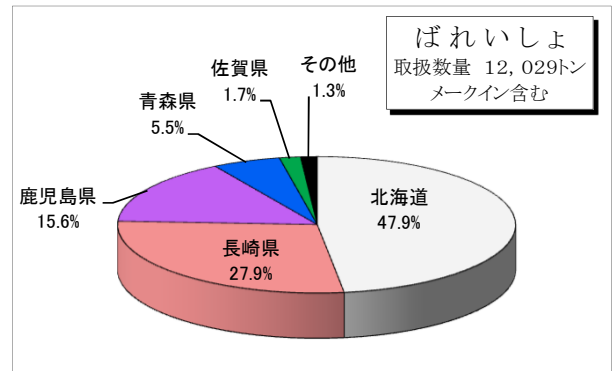
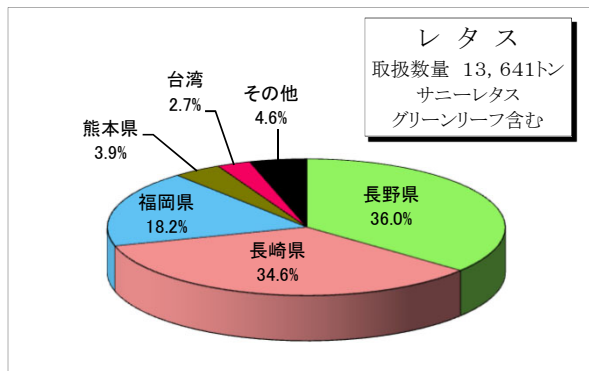
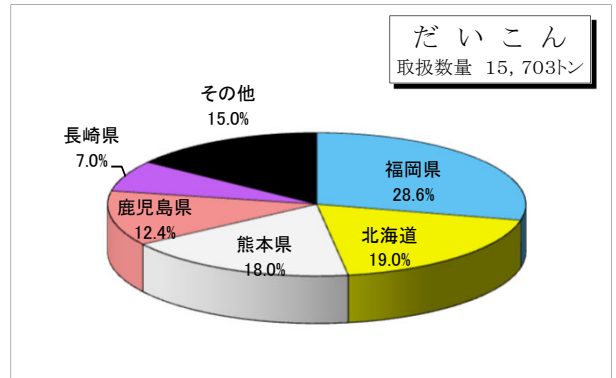
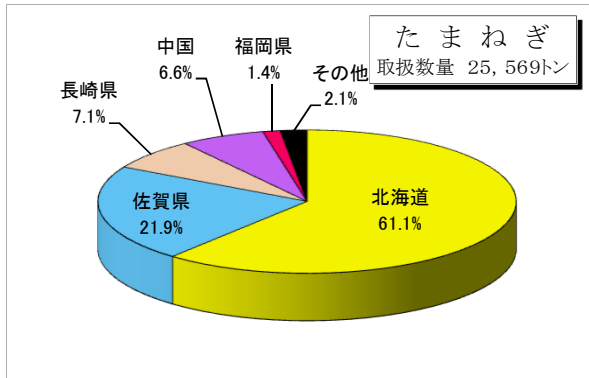
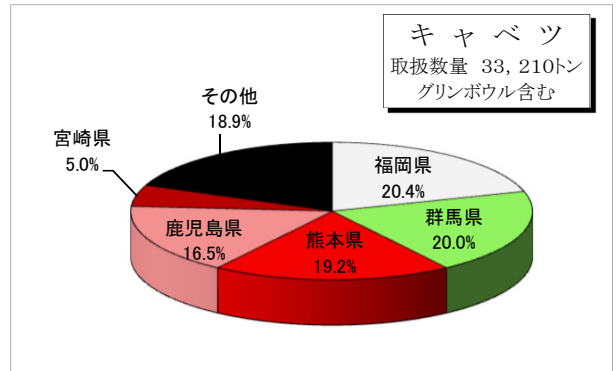
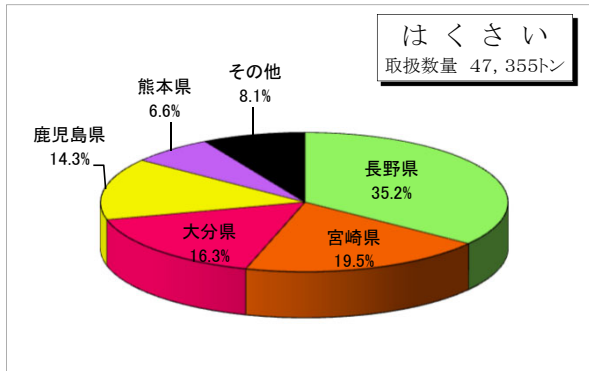
野菜の品目別取扱高／前年対比表（外国産）

品名	3年実績			2年実績			増減		前年比(%)		
	数量 kg	金額	平均@	数量 kg	金額	平均@	数量 kg	金額	数量	金額	@
大根											
かぶ											
人参	430,689.00	38,350,833	89.04	563,453.50	45,796,764	81.27	-132,764.50	-7,445,931	76	84	110
ごぼう	506,012.50	56,412,995	111.48	517,795.00	50,752,337	98.01	-11,782.50	5,660,658	98	111	114
れんこん				120.00	51,840	432.00	-120.00	-51,840			
たけのこ	1,368.00	1,776,082	1,298.30	3,373.30	3,870,731	1,147.46	-2,005.30	-2,094,649	41	46	113
ゆで筍											
その他根菜類	1,720.00	1,254,571	729.40	1,540.00	956,394	621.03	180.00	298,177	112	131	117
根菜類計	939,789.50	97,794,481	104.05	1,086,281.80	101,428,066	93.37	-146,492.30	-3,633,585	87	96	111
白菜	2,450.00	372,675	152.11	1,066,555.00	114,758,586	107.59	-1,064,105.00	-114,385,911	0	0	141
キャベツ	7,350.00	512,730	69.75	111,085.00	8,692,047	78.24	-103,735.00	-8,179,317	7	6	89
グリーンボール											
キャベツ計	7,350.00	512,730	69.75	111,085.00	8,692,047	78.24	-103,735.00	-8,179,317	7	6	89
春菊											
ほうれん草											
青葱				3,139.00	1,058,999	337.36	-3,139.00	-1,058,999			
分葱											
白葱	246,372.00	64,524,042	261.89	275,827.00	50,837,120	184.30	-29,455.00	13,686,922	89	127	142
ふき											
つわ											
みつば											
にら	1.20	3,273	2,727.50	7.00	18,479	2,639.85	-5.80	-15,206	17	18	103
かつお菜											
水菜											
小松菜											
その他菜類											
レタス	378,623.00	53,734,504	141.92	493,080.00	76,424,358	154.99	-114,457.00	-22,689,854	77	70	92
サニーレタス											
グリーンリーフ											
セルリー	512.50	662,418	1,292.52	1,500.00	1,155,427	770.28	-987.50	-493,009	34	57	168
カリフラワー											
ブロッコリー	442,524.00	169,956,884	384.06	294,570.00	113,178,431	384.21	147,954.00	56,778,453	150	150	100
アスパラ	40,845.60	47,298,487	1,157.98	47,961.90	59,034,181	1,230.85	-7,116.30	-11,735,694	85	80	94
パセリ											
チンゲンサイ											
中国野菜	1,210.00	2,041,848	1,687.47	1,118.00	1,795,068	1,605.60	92.00	246,780	108	114	105
サラダ菜											
その他葉茎菜類	69,247.95	41,840,826	604.21	76,274.80	46,833,567	614.01	-7,026.85	-4,992,741	91	89	98
葉茎菜計	1,189,136.25	380,947,687	320.35	2,371,117.70	473,786,263	199.81	-1,181,981.45	-92,838,576	50	80	160
茄子				648.00	204,066	314.91	-648.00	-204,066			
トマト	55,472.00	27,645,248	498.36	133,812.00	65,975,801	493.04	-78,340.00	-38,330,553	41	42	101
きゅうり											
南瓜	2,368,830.00	333,131,786	140.63	2,171,191.00	308,415,249	142.04	197,639.00	24,716,537	109	108	99
白瓜											
ピーマン											
パプリカ	338,553.00	200,780,439	593.05	433,779.00	237,610,904	547.76	-95,226.00	-36,830,465	78	85	108
ししとう	1,346.80	1,080,540	802.30	1,644.70	1,197,002	727.79	-297.90	-116,462	82	90	110
オクラ	52,775.50	49,147,922	931.26	62,022.30	47,919,846	772.62	-9,246.80	1,228,076	85	103	121
とうもろこし											
米ナス											
ミニトマト											
ゴーヤ											
その他果菜類	161.00	6,728	41.78	36.00	9,396	261.00	125.00	-2,668	447	72	16
果菜類計	2,817,138.30	611,792,663	217.16	2,803,133.00	661,332,264	235.92	14,005.30	-49,539,601	101	93	92

野菜の品目別取扱高 / 前年対比表 (外国産)

品名	3年実績			2年実績			増減		前年比(%)		
	数量 kg	金額	平均@	数量 kg	金額	平均@	数量 kg	金額	数量	金額	@
いんげん	2,889.28	1,855,191	642.09	7,572.00	4,348,901	574.33	-4,682.72	-2,493,710	38	43	112
きぬさや	70.40	94,607	1,343.84	137.40	130,896	952.66	-67.00	-36,289	51	72	141
スナックえんどう	721.70	986,689	1,367.17	2,228.16	2,123,486	953.02	-1,506.46	-1,136,797	32	46	143
実えんどう	10.00	4,860	486.00	111.70	33,415	299.14	-101.70	-28,555	9	15	162
そら豆											
枝豆											
その他豆類											
豆類計	3,691.38	2,941,347	796.81	10,049.26	6,636,698	660.41	-6,357.88	-3,695,351	37	44	121
里芋	136,750.00	30,620,051	223.91	147,240.00	33,830,892	229.76	-10,490.00	-3,210,841	93	91	97
玉葱	1,682,190.00	158,780,237	94.38	1,417,640.00	123,030,560	86.78	264,550.00	35,749,677	119	129	109
甘藷											
馬鈴薯											
メイクイン											
馬鈴薯計											
長芋	16,000.00	5,097,600	318.60	100.00	16,200	162.00	15,900.00	5,081,400	#####	#####	197
山の芋											
らっきょう											
にんにく	199,478.80	70,911,727	355.48	289,550.00	99,498,107	343.63	-90,071.20	-28,586,380	69	71	103
生姜	103,684.60	32,768,834	316.04	122,978.20	39,076,120	317.74	-19,293.60	-6,307,286	84	84	99
その他土物類	74,580.00	21,347,637	286.23	91,764.05	23,646,838	257.69	-17,184.05	-2,299,201	81	90	111
土物類計	2,212,683.40	319,526,086	144.40	2,069,272.25	319,098,717	154.20	143,411.15	427,369	107	100	94
松茸	5,135.80	56,933,404	11,085.59	5,044.27	52,142,819	10,337.03	91.53	4,790,585	102	109	107
生椎茸	12,208.00	8,725,704	714.75	12,865.00	9,197,144	714.89	-657.00	-471,440	95	95	100
えのき											
しめじ											
なめこ											
マッシュルーム											
まい茸											
エリンギ				36.00	389	10.80	-36.00	-389			
その他茸類				-18.00	93,247	-5,180.38	18.00	-93,247			
菌茸類計	17,343.80	65,659,108	3,785.73	17,927.27	61,433,599	3,426.82	-583.47	4,225,509	97	107	110
貝われ											
大葉				510.00	1,778,760	3,487.76	-510.00	-1,778,760			
みょうが											
菜の花											
ハーブ類	31.50	29,808	946.28	30.20	50,112	1,659.33	1.30	-20,304	104	59	57
その他香辛野菜	16.00	13,824	864.00				16.00	13,824			
大梅											
小梅											
カボス											
ゆず											
その他ゆず				5.00	13,500	2,700.00	-5.00	-13,500			
もやし											
筍	12,506.00	5,772,842	461.60	12,534.90	5,803,943	463.02	-28.90	-31,101	100	99	100
野菜加工品	4,936,031.38	424,833,750	86.06	5,561,991.02	471,254,558	84.72	-625,959.64	-46,420,808	89	90	102
その他の野菜	5,342.00	1,349,716	252.66	5,710.65	1,815,435	317.90	-368.65	-465,719	94	74	79
その他山菜	305.60	547,560	1,791.75	314.50	604,153	1,920.99	-8.90	-56,593	97	91	93
その他妻物	14,870.98	23,454,866	1,577.22	16,633.05	23,425,737	1,408.38	-1,762.07	29,129	89	100	112
庭先野菜											
その他											
国内野菜											
野菜計	12,148,886.09	1,934,663,738	159.24	13,955,510.60	2,128,461,805	152.51	-1,806,624.51	-193,798,067	87	91	104
鶏卵											
卵計											

主要野菜の品目別・産地別入荷量比率



野菜の産地別取扱高及び主要品目

北海道 34,573t 玉葱、メークイン、大根、人参、長芋
 青森県 3,692t ごぼう、大根、メークイン、人参、長芋
 茨城県 2,685t 白菜、キャベツ、レタス、甘藷、ごぼう
 群馬県 6,979t キャベツ

国外	12,149t
中国	野菜加工品, 玉葱
ニュージーランド	南瓜, トマト
中南米	南瓜, アスパラ
台湾	レタス, ごぼう
アメリカ	ブロッコリー, アーリーレッド
韓国	ピーマン, レタス
フィリピン	オクラ
タイ	香辛野菜, オクラ
ヨーロッパ	ピーマン, にんにく
オーストラリア	アスパラ

山口県 834t 大根、トマト

千葉県 503t 大根、キャベツ

長野県 23,493t 白菜、レタス

福岡県 36,318t キャベツ、大根、トマト、きゅうり、なす

大分県 17,837t 白菜、白葱、キャベツ、ピーマン、甘藷

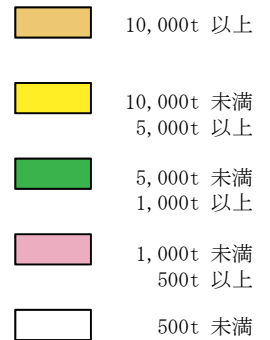
熊本県 24,859t キャベツ、トマト、白菜、大根、きゅうり

宮崎県 14,295t 白菜、キャベツ、にら、甘藷、ピーマン

佐賀県 13,988t 玉葱、きゅうり、れんこん、キャベツ、メークイン

長崎県 22,844t レタス、人参、馬鈴薯、玉葱、えのき

鹿児島県 20,918t 白菜、キャベツ、大根、ピーマン、メークイン



輸 入 野 菜 の 取 扱 高

1 国別

(トン,千円,%)

順位	県名	数 量					金 額				
		3年	比率	2年	比率	前年比	3年	比率	2年	比率	前年比
	総 計	12,149	100.0%	13,956	100.0%	87.1%	1,934,664	100.0%	2,128,462	100.0%	90.9%
1	中 国	8,410	69.2%	9,535	68.3%	88.2%	998,861	51.6%	1,059,866	49.8%	94.2%
2	ニュージーランド	1,401	11.5%	1,698	12.2%	82.5%	249,823	12.9%	276,650	13.0%	90.3%
3	中 南 米	988	8.1%	707	5.1%	139.7%	174,504	9.0%	176,567	8.3%	98.8%
4	台 湾	439	3.6%	500	3.6%	87.8%	64,405	3.3%	70,231	3.3%	91.7%
5	ア メリ カ	371	3.1%	365	2.6%	101.6%	158,416	8.2%	149,809	7.0%	105.7%
6	韓 国	287	2.4%	1,009	7.2%	28.4%	156,642	8.1%	267,167	12.6%	58.6%
7	フィリピン	44	0.4%	59	0.4%	74.6%	40,354	2.1%	44,408	2.1%	90.9%
8	タ イ	26	0.2%	23	0.2%	113.0%	30,028	1.6%	27,061	1.3%	111.0%
9	ヨーロッパ	20	0.2%	33	0.2%	60.6%	19,094	1.0%	28,334	1.3%	67.4%
10	オーストラリア	7	0.1%	15	0.1%	46.7%	7,863	0.4%	20,760	1.0%	37.9%

2 品目別

(トン,千円,%)

順位	品目名	数 量					金 額				
		3年	比率	2年	比率	前年比	3年	比率	2年	比率	前年比
	総 計	12,149	100.0%	13,956	100.0%	87.1%	1,934,664	100.0%	2,128,462	100.0%	90.9%
1	野菜加工品	4,936	40.6%	5,562	39.9%	88.7%	424,834	22.0%	471,255	22.1%	90.1%
2	かぼちゃ	2,369	19.5%	2,171	15.6%	109.1%	333,132	17.2%	308,415	14.5%	108.0%
3	たまねぎ	1,682	13.8%	1,418	10.2%	118.6%	158,780	8.2%	123,031	5.8%	129.1%
4	ご ぼ う	506	4.2%	518	3.7%	97.7%	56,413	2.9%	50,752	2.4%	111.2%
5	ブロッコリー	443	3.6%	295	2.1%	150.2%	169,957	8.8%	113,178	5.3%	150.2%
6	にんじん	431	3.5%	563	4.0%	76.6%	38,351	2.0%	45,797	2.2%	83.7%
7	レ タ ス	379	3.1%	493	3.5%	76.9%	53,735	2.8%	76,424	3.6%	70.3%
8	パプリカ	339	2.8%	434	3.1%	78.1%	200,780	10.4%	237,611	11.2%	84.5%
9	白 葱	246	2.0%	276	2.0%	89.1%	64,524	3.3%	50,837	2.4%	126.9%
10	にんにく	199	1.6%	290	2.1%	68.6%	70,912	3.7%	99,498	4.7%	71.3%

(注)レタスにはサニーレタス・グリーンリーフレタスを含む。

野菜品目別産地別取扱高表

品目	産地	(県内)			(中央市場)			筑紫地区			粕屋地区		
		数量(kg)	金額	平均@	数量(kg)	金額	平均@	数量(kg)	金額	平均@	数量(kg)	金額	平均@
根菜類	大根	3,483,214.00	169,284,782	49	390,757.00	16,567,103	42	5,213.00	487,803	94			
	人参	569,946.00	43,620,793	77	37,953.50	3,345,982	88				2,540.00	833,814	328
	ごぼう	14,789.30	2,795,721	189									
	れんこん												
葉菜類	たけのこ	16,642.30	3,816,655	229	108.00	29,279	271	43,197.70	6,494,023	150	2,058.50	375,317	182
	ゆで筍	4,164.30	4,239,271	1,018	701.00	517,601	738	10.00	8,770	877	3,872.30	4,479,905	1,157
	白菜	6,758.00	232,234	34	4,376.00	215,839	49						
	キャベツ	960,552.20	66,006,709	69	2,145,370.00	131,251,685	61	3,652.00	302,340	83	10,210.00	496,702	49
	グリーンポル				1,787.00	122,741	69						
	春菊	396,759.80	245,832,968	620	370.00	68,472	185	38,369.70	22,013,440	574	5,407.50	2,646,032	489
	ほうれん草	100,492.15	55,471,448	552	9,625.10	4,497,966	467	26,480.25	15,519,484	586	6,507.00	3,031,437	466
	青葱	55,422.00	31,069,058	561	106,583.00	74,759,115	701	4,398.00	3,371,921	767	44.20	1,949	44
	白葱	142.00	39,269	277									
	ふき	20,467.50	8,549,977	418	3,555.00	1,165,939	328	21.00	10,735	511	258.00	33,523	130
	つみき	168.00	26,524	158	21,594.40	6,628,113	307				14.90	3,845	258
	みわば	6.25	1,620	259									
	菜類	にら	40.00	3,294	82	75.00	64,044	854				100.00	70,200
レタ		820.00	49,648	61	53,060.00	4,727,160	89						
サニーレタス		680.00	46,343	68	1,120.00	108,259	97	25,668.50	3,622,179	141	11.40	616	54
グリーンリーフ		512.00	37,444	73				13,888.50	1,886,423	136			
セルリー					160.00	17,712	111						
カリフラワー		73,252.00	8,754,375	120	1,717.00	315,598	184				9,832.00	1,083,109	110
ブロッコリー		92,420.00	22,588,217	244	621,704.00	167,107,578	269	17,250.00	4,166,650	242	155,408.10	38,063,466	245
アスパラ		10,724.40	12,672,244	1,182	4,190.00	5,851,710	1,397	9,398.70	11,906,794	1,267			
パセリ		3,472.40	1,832,786	528	0.28	227	811						
チンゲンサイ		1,275.00	209,294	164				4.00	1,725	431			
果菜類	かつお菜	23,087.51	12,307,630	533	7,600.45	3,088,929	406				9,521.55	4,455,037	468
	サラダ菜												
	その他葉菜類	170,598.18	57,419,992	337	153,492.00	65,502,810	427	9,749.75	4,580,286	470	147,882.00	51,747,777	350
	茄子	11,517.64	3,023,277	262	168,014.50	56,183,167	334				966.60	157,317	163
	トマト	974,568.00	284,715,510	292	420,127.00	137,273,726	327				4.90	108	22
	きゅうり	3,040.00	1,027,369	338	1,672,210.00	393,787,451	235	245.00	87,882	359	418.20	69,887	167
	南瓜	41,602.70	4,712,609	113	56,837.00	5,484,532	96				336.00	31,807	95
	白瓜	895.00	86,150	96	245.00	21,254	87	180.00	38,880	216	77.00	2,268	29
	ピーマン	10.00	486	49	25.00	9,828	393				15.40	1,202	78
	しとう	174.20	144,744	831	667.60	668,783	1,002	471.75	613,834	1,301	4,765.50	2,536,232	532
	オクラ	741.00	278,792	376	3,466.10	1,829,152	528						
	とうもろこし	2,150.00	497,460	231	821.00	200,227	244				30.00	7,776	259
	米ナス	2,597.50	881,582	339									
	ミニトマト	3,802.05	2,330,338	613	20,239.80	14,511,798	717	202.80	188,320	929	3,925.00	2,501,029	637
	豆類	いんげん	45.20	21,632	479							115.55	74,348
きぬさや		15.80	18,879	1,195							11.30	6,405	567
スナップエンドウ		206.00	108,281	526							402.25	289,536	720
実エンドウ		274.58	217,105	791	7.00	15,120	2,160				293.10	147,279	502
そら豆		106.29	18,685	176	123.40	27,206	220				47.40	9,637	203
枝豆		22,330.10	14,828,137	664							557.50	249,766	448
その他豆類											34.00	25,596	753
里芋		962.40	144,534	150	1,352.00	393,169	291				3,620.00	526,406	145
玉葱		99,193.00	9,729,207	98	14,090.00	1,631,976	116	305.00	10,422	34	60.00	2,656	44
甘藷		696.50	129,546	186	2,450.00	342,222	140				171.00	55,404	324
メークイ	1,230.00	246,683	201	460.00	25,045	54				538.00	87,156	162	
土物類	長山芋				196.20	28,416	145						
	らっきょう										10.80	3,499	324
	にんにく	558.87	464,154	831									
	生姜				20.00	2,592	130						
	アーリーレッド	499.00	37,258	75	200.00	6,966	35						
	松茸												
	椎茸	4,989.70	3,567,823	715							13,619.68	7,759,089	570
	えのめ	75.00	34,020	454				56,400.00	18,254,160	324			
	しなめ							43,188.00	27,196,647	630			
	マッシュルーム	52.00	14,926	287									
香辛妻物類	貝れ	608.00	883,874	1,454				1,532.00	592,296	387	80,452.04	22,495,296	280
	大葉										128.75	153,503	1,192
	妙菜										315.40	423,646	1,343
	のり				23,859.50	27,614,560	1,157						
	ハーブ	0.04	1,706	42,650	0.10	8,640	86,400						
	その他香辛野菜	259.60	371,929	1,433	47,837.83	87,059,393	1,820	4,745.54	14,729,213	3,104			
	大梅	1,478.00	533,154	361	1,423.00	489,964	344				766.00	235,190	307
	小梅	1,755.00	612,090	349	8.00	1,987	248						
	ボス	3.20	86	27	180.00	3,790	21				103.00	13,370	130
	ゆず	48.00	2,312	48	294.00	49,202	167						
その他	もやし										2,977.00	1,285,422	432
	筍	28.00	18,144	648									
	野菜加工品	4,834.50	3,996,027	827	2,757.00	323,301	117	1,534.88	1,223,745	797	103.30	49,404	478
	その他野菜	104,422.36	41,685,247	399	10,728.85	4,476,505	417	569,302.50	39,606,774	70	17,648.02	3,638,315	206
	合計	7,292,344.52	1,122,300,195	154	6,014,558.61	1,218,427,506	203	875,408.57	176,914,746	202	486,414.14	150,206,768	309
	鶏卵	183.23	54,356	297							9,246.40	2,773,846	300

野菜品目別産地別取扱高表

品目	産地	(県内)			(中央市場)			朝倉地区			三井地区		
		数量(kg)	金額	平均@	数量(kg)	金額	平均@	数量(kg)	金額	平均@	数量(kg)	金額	平均@
根菜類	大根	211,852.00	7,443,645	35	28,600.00	1,286,137	45	51,296.00	2,944,914	57	321,115.00	17,032,421	53
	人参	700.00	270,043	386	66.00	983	15				10,915.00	672,539	62
	ごぼう				12,786.00	10,417,270	815	102.00	7,258	71	130.00	12,409	95
	れんこん	425.00	143,931	339									
葉菜類	ゆで筍	908.15	949,267	1,045	748.80	826,783	1,104						
	白菜				630.00	15,142	24	17,580.00	699,106	40	55,655.00	1,606,637	29
	キャベツ	546,468.00	31,504,877	58	286,305.00	13,566,587	47	567,289.00	36,562,734	64	60,742.00	2,364,648	39
	グリーンポル												
	春菊				2,117.20	332,702	157	35.00	5,805	166	31,406.05	11,995,084	382
	ほうれん草				70,678.70	21,968,430	311	54,522.04	16,168,823	297	363,029.96	136,780,831	377
	青葱				168,517.50	130,550,551	775	34,005.00	23,920,255	703	63,517.40	44,629,561	703
	白葱				5,025.00	1,898,788	378	30,870.00	12,728,686	412			
	ふき												
	つみじ												
	みょうろ				3,345.00	1,010,446	302				71,207.50	25,542,935	359
	にら				5,455.00	2,310,768	424	22,445.00	6,953,364	310	23,727.50	11,213,845	473
	レタス				11,048.00	665,161	60	100,196.00	8,790,406	88	748,862.00	86,554,673	116
	サニーレタス	120.00	9,720	81	24,802.80	2,809,188	113	2,302.00	237,957	103	646,374.00	115,247,733	178
	グリーンリーフ				12,488.00	2,377,575	190	2,838.00	936,339	330	426,874.00	88,473,871	207
	セルリー							60.00	8,521	142	35.00	21,060	602
	カリフラワー	73,196.00	10,433,768	143				504.00	51,494	102	5,862.00	917,201	156
	ブロッコリー	234,570.00	58,967,192	251	1,236.00	185,382	150	10,560.00	2,669,733	253	79,749.70	21,509,001	270
アスパラ	308.70	330,900	1,072	38,884.80	44,981,336	1,157							
果菜類	パンセリ										23,495.40	28,655,222	1,220
	チンゲンサイ				61,494.00	13,930,392	227	40.00	2,160	54	144,803.00	38,095,373	263
	かつお菜							878.80	325,998	371	13,086.40	5,233,293	400
	さらだ										10,242.50	4,374,189	427
	その他葉菜類	20.00	1,296	65	142,250.25	34,316,155	241	4,628.95	1,142,383	247	1,315,853.50	346,275,942	263
	茄子				192,772.11	68,162,728	354	103,082.17	29,965,597	291	18,620.20	5,408,110	290
	トマト				205,862.30	52,994,245	257	32,654.20	7,446,731	228	302.00	63,029	209
	きゅうり				150,470.00	39,099,456	260	802,469.75	208,746,914	260	29,694.00	8,428,738	284
	南瓜							520.00	62,207	120	1,126.00	114,383	102
	白瓜							725.00	14,008	19	15,219.00	1,360,100	89
果菜類	ピーマン				39.25	10,323	263	141.30	15,280	108	233.50	58,539	251
	ししとう	144.75	143,269	990	134.70	135,266	1,004	154.68	58,648	379	59.40	23,816	401
	オクラ				2,424.20	1,072,476	442	322.60	333,547	1,034	50,084.18	30,862,136	616
	とうもろこし				2,153.00	403,611	187	764.00	451,841	591	57,715.00	12,495,937	217
	ナス												
	ミニトマト	53,932.00	31,266,871	580	168.80	117,990	699	509.00	241,564	475	209.80	93,258	445
豆類	いんげん				31.32	27,200	868				108.45	82,686	762
	きぬさや												
	スナップエンドウ										1,823.00	408,457	224
	実エンドウ				21.55	20,692	960				81.00	44,919	555
	そら豆										110.00	52,488	477
	枝豆										28,118.40	11,757,051	418
土物類	その他豆類							2,254.00	1,454,221	645	817.60	661,793	809
	里芋	161.00	24,200	150	2,820.00	548,914	195	12,044.00	3,928,549	326	447.00	29,550	66
	玉葱				730.00	64,282	88	16,882.00	1,223,381	72	3,950.00	232,653	59
	甘藷				150.00	16,297	109	700.00	118,649	169			
	馬鈴薯							2,043.00	222,007	109	2,205.00	245,117	111
	メークイ				70.00	13,241	189	162.50	22,362	138	2,540.00	226,779	89
	長山芋												
	のらび												
	らっきょう				116.84	21,426	183				18.00	7,506	417
	にんにく										23.70	10,411	439
茸類	生薑										57.00	14,440	253
	アーリーレッド							2,190.00	134,599	61			
	松茸												
	椎茸	13,502.10	7,954,148	589									
	えのめ												
香辛妻物類	しなめ												
	なめ												
	マッシュルーム												
	貝				42,442.60	17,972,059	423				657.80	1,549,308	2,355
	大妙				21.14	22,837	1,080				14.70	9,932	676
その他	菜の花				2,088.00	646,704	310						
	ハーブ										3,720.50	5,260,640	1,414
	その他香辛野菜	1.04	2,462	2,367	8,525.40	14,109,755	1,655	30.00	31,968	1,066	12,806.10	14,394,688	1,124
	大梅				6,090.00	2,755,591	452	300.00	111,402	371			
その他	小梅				18.00	11,448	636						
	カボス							65.70	7,981	121	50.00	5,778	116
	ゆず							44.64	18,670	418			
その他	野菜加工品				20.96	12,204	582	42,039.12	16,083,094	383	2,092.64	2,031,113	971
	その他野菜	363,432.00	26,392,980	73	537.36	393,572	732	3,422.44	1,198,488	350	36,290.40	23,517,188	648
	合計	1,499,740.74	175,838,569	117	1,494,185.58	482,082,093	323	1,923,781.89	386,100,132	201	4,685,767.28	1,106,606,523	236
鶏卵	47,130.00	9,725,742	206				155,987.36	47,624,945	305				

野菜品目別産地別取扱高表

品目	産地	(県内)			(中央市場)			八女地区			筑後市		
		数量(kg)	金額	平均@	数量(kg)	金額	平均@	数量(kg)	金額	平均@	数量(kg)	金額	平均@
根菜類	大根	55,826.50	4,346,154	78				12,523.90	3,073,540	245			
	人参	610.00	65,663	108	21,250.00	5,490,882	258						
	ごぼう												
葉菜類	れんこん	696.00	510,420	733				6,435.60	3,381,603	525	4.00	562	140
	たけのこ	19.00	26,881	1,415									
	ゆで筍	133,380.00	4,215,872	32	138,300.00	5,267,949	38	162.00	8,576	53			
	白菜	427,302.00	27,247,360	64	30,430.00	2,268,432	75	2,230.00	36,634	16			
	キャベツ	6,786.00	3,395,151	500									
	グリーンボウル	97,043.85	42,904,930	442	36,666.00	17,457,697	476	11.00	5,562	506			
	春ほうれん草	31,953.00	11,831,648	370				19,053.00	7,786,626	409			
	青分葱												
	白ふき	525.00	206,550	393									
	茎菜類	つみき											
菜類	にら	50.00	43,200	864									
	レタ	2,066.00	82,016	40	8,808.00	805,162	91	630.00	11,761	19			
	サニーレタス	76,106.00	14,905,274	196	33,880.00	5,594,616	165	20.00	54	3			
	グリーンリーフ	131,078.00	31,940,175	244	23,540.00	4,918,590	209						
	セルリー							220.00	28,371	129	380.00	64,358	169
	カリフラワー	1,190.00	296,936	250				744.00	99,853	134			
	ブロッコリー	11,838.00	1,307,480	110	19,896.00	4,289,669	216	234.00	26,330	113			
	アスパラ	20.00	21,600	1,080									
	パセリ												
	チンゲンサイ	80.00	23,760	297									
果菜類	かつお菜	5,548.55	3,024,869	545									
	サラダ菜	61,625.00	36,564,421	593									
	その他葉菜類	76,319.05	25,420,172	333	62,222.00	18,849,369	303	579.90	787,987	1,359			
	茄子	132.00	17,550	133	5,030.98	1,668,936	332	25,342.80	6,497,809	256	114.00	6,621	58
	トマト				1,064,008.90	356,964,627	335	1,788.00	613,548	343			
	きゅうり	137,455.00	42,505,312	309	55.00	14,818	269	13,089.00	3,195,212	244			
	南瓜	3,750.00	442,305	118									
	白瓜	23,400.00	2,662,847	114									
	ピーマン	132.00	13,953	106									
	しとう	710.04	130,497	184	82.50	38,852	471	17.20	14,516	844			
豆類	オクラ	2,535.90	1,703,638	672	4,095.40	1,903,822	465						
	とうもろこし	805.00	261,544	325	1,035.00	484,521	468						
	米ナス												
	ミニトマト	43,167.00	18,702,717	433	8,745.26	3,702,042	423	31,906.00	24,241,128	760			
	いんげん	452.00	196,539	435				17,411.00	11,379,596	654			
	きぬさや												
	スナップエンドウ							1,207.90	1,341,283	1,110	3.96	853	215
	実えんどう							28.00	15,120	540			
	そら豆							58.00	17,226	297			
	枝豆	4,460.50	1,867,385	419	6,047.50	2,921,712	483						
土物類	その他豆類							29.60	26,503	895			
	里芋	88.00	17,861	203				1,966.00	317,979	162			
	玉葱							350.00	37,487	107			
	甘藷												
	馬鈴薯												
	メークイ							10.00	1,080	108			
	長芋												
	山の芋												
	らっきょう	12.00	2,074	173									
	にんにく	41.00	17,474	426									
茸類	生アーリーレッド												
	松茸												
	椎茸							4,202.20	3,260,186	776			
	えのき							54.00	14,418	267			
	しめじ	450.00	147,712	328				116,281.60	72,364,931	622			
	なめこ												
	マッシュルーム							4.00	4,319	1,080			
	香辛妻物類												
	貝割れ菜												
	大妙菜												
ハーブ類				24.00	22,464	936	99.40	100,262	1,009				
その他香辛野菜	303.00	123,822	409				4.50	3,046	677				
その他	大梅						284.65	504,704	1,773	8.00	7,776	972	
	小梅						31,914.00	15,510,311	486				
	カボス						18,786.00	8,034,015	428				
	ゆず						63.00	7,031	112				
	もやし						16,434.50	5,698,102	347				
	缶詰												
	野菜加工品				4.60	1,080	235	19,283.08	10,810,967	561			
	その他野菜	274,857.60	19,166,477	70	313.00	331,224	1,058	201,959.00	135,111,757	669			
	合計	1,612,812.99	296,360,239	184	1,464,434.14	432,996,464	296	545,423.83	314,373,969	576	509.96	80,170	157

野菜品目別産地別取扱高表

品目	産地	(県内)			(中央市場)			三浦地区			みやま市		
		数量(kg)	金額	平均@	数量(kg)	金額	平均@	数量(kg)	金額	平均@	数量(kg)	金額	平均@
根菜類	根かぶ												
	人参												
	ごぼう	831.10	436,288	525									
葉菜類	白きゃべつ										15,990.00	438,512	27
	グリーンボウル												
	春ほうれん草										5,688.75	2,867,535	504
	青分葱							83,998.20	59,406,536	707			
	白ふ												
	つみ												
	にら												
	レタ												
	サニーレタス	6,136.00	1,059,480	173	25,860.00	2,160,540	84				16,297.50	1,032,384	63
	グリーンリーフ	4,020.00	635,796	158	1,852.00	303,750	164	1,672.00	193,374	116			
菜類	セルリー				6,964.00	1,397,304	201	848.00	116,208	137	313,245.00	73,875,294	236
	カリフラワー												
	ブロッコリー				258.00	74,855	290	1,158.00	326,527	282	5,760.00	1,294,001	225
	アスパラ				89,141.80	91,460,248	1,026	150,891.20	162,689,958	1,078	659.30	520,860	790
	パセリ												
	チンゲンサイ												
	かつお菜												
	さらだ												
	その他葉菜類				433.80	381,866	880						
	果菜類	茄子				449,210.10	179,022,533	399				1,416,501.24	543,089,191
トマト					208,955.40	54,147,338	259				7,782.60	3,907,771	502
きゅうり								3,845.00	1,230,703	320	38,300.00	9,625,635	251
南瓜											7,910.00	845,478	107
白瓜													
ピーマン													
ししとう													
オクラ					26,379.80	20,836,776	790	7,935.00	4,934,983	622	2,594.20	1,255,689	484
とうもろこし					562.50	295,723	526	35.00	8,146	233	3,888.50	1,390,627	358
米ナス													
豆類	ミニトマト				939.20	463,399	493	1,697.70	1,152,174	679	6,407.00	2,890,998	451
	いんげん												
	きぬさや										86.90	63,552	731
	スナップエンドウ										3,982.95	3,649,080	916
	実えんどう				3,862.15	3,767,245	975				425.70	259,323	609
	そら豆							99.00	33,695	340	3,261.50	814,303	250
	枝豆												
	その他豆類				30.00	1,620	54				1,330.00	368,820	277
	里芋							210,600.00	21,465,309	102			
	土物類	甘馬鈴											
メークイ													
長山													
らっきょう													
にんにく		211.00	165,931	786							81.00	105,840	1,307
生姜													
アーリーレッド								985.00	83,160	84			
松茸								39,836.20	20,572,638	516			
えのき								277,841.30	63,638,644	229			
しなめ								1,357,323.60	421,268,970	310			
茸類	マッシュルーム	30,825.21	34,876,411	1,131							2.00	3,240	1,620
	貝												
	大妙												
	のり				240.00	34,560	144						
	ハブ												
	その他香辛野菜	32.00	203,040	6,345				215.00	110,732	515	39.00	6,372	163
	大梅	48.00	8,554	178									
	小梅												
	カボス												
	その他	ゆず											
もやし													
野菜加工品											1.32	24,948	18,900
その他野菜					464.00	544,232	1,173	4,910.50	2,230,958	454	32.80	65,490	1,997
合計		42,103.31	37,385,500	888	815,152.75	354,891,989	435	2,143,890.70	759,462,715	354	1,850,267.26	648,394,943	350
鶏卵													

野菜品目別産地別取扱高表

産地		(県内)			(中央市場)			遠賀郡			直方市				
		大牟田市	三池地区	遠賀郡	直方市	数量(kg)	金額	平均@	数量(kg)	金額	平均@	数量(kg)	金額	平均@	
根菜類	大根														
	人参														
	ごぼう														
	れんこん														
葉菜類	たけのこ							270.00	60.048	222					
	ゆで筍							398.50	393.028	986					
	白キャベツ							426,970.00	22,223,895	52					
	グリーンポウチ														
	春ほうれん草				133.20	39,960	300								
	青分葱														
	白ふし							16,872.00	4,170,841	247					
	つみれ														
	にら														
	レタ														
菜類	サニーレタス														
	グリーンリーフ														
	セルリー														
	カリフラワー														
	ブロッコリー				480.00	70,340	147	8,736.00	2,716,718	311					
	アスパラ				38,444.00	41,438,898	1,078				15.00	25,380	1,692		
	パンゲンサイ														
	かつお菜														
	サラダ														
	その他葉菜類							240.00	21,320	89					
果菜類	茄子														
	トマト				25,172.00	6,083,715	242								
	きゅうり														
	南瓜														
	白瓜														
	ピーマン														
	ししとう														
	オクラ														
	とうもろこし														
	米ナス														
豆類	ミニトマト				21,960.00	16,601,810	756								
	いんげん														
	きぬさや														
	スナップエンドウ														
	実えんどう														
	そら豆														
	枝豆														
	その他豆類														
	土物類	里芋													
		玉葱													
甘藷															
馬鈴薯															
メークイ															
長芋															
山の芋															
らっきょう															
にんにく					531.00	694,116	1,307								
生姜															
茸類	アーリーレッド														
	松茸														
	椎茸	569,688.50	158,352,017	278											
	えのめ														
	しなめ														
	めじこ														
	マッシュルーム														
	香辛妻物類	貝わ							141,008.00	46,770,886	332				
		大葉													
		妙菜							2,592.00	2,223,526	858				
のり															
ハブ															
その他香辛野菜								12,854.70	11,779,996	916					
その他		大梅													
		小梅													
		カボス				2,050.00	827,927	404							
		ゆず													
	もやし														
	野菜加工品				18.00	2,333	130	0.12	2,268	18,900					
	その他野菜	60.00	23,556	393											
	その他	569,748.50	158,375,573	278	88,788.20	65,759,099	741	609,941.32	90,362,526	148	15.00	25,380	1,692		
	鶏卵														

野菜品目別産地別取扱高表

品目	産地	(県内)			(中央市場)			嘉穂地区			田川地区		
		数量(kg)	金額	平均@	数量(kg)	金額	平均@	数量(kg)	金額	平均@	数量(kg)	金額	平均@
根菜類	根かぶ	2,376.70	164,982	69									
	人参												
	ごぼろ												
葉菜類	れんこん							101,355.00	13,240,761	131			
	たけのこ												
	ゆで筍	3,533.02	4,087,182	1,157									
	白キャベツ	6,350.00	482,868	76	8,520.00	730,814	86				1,010.00	93,420	92
	グリーンボウル										5,170.00	557,604	108
	春ほうれん草	405.00	74,644	184	90.00	48,600	540						
	青分葱	21.50	5,930	276									
	白ふつま												
	つみれ												
	レタス												
菜類	サニーレタス				220.00	36,504	166				120.00	324	3
	グリーンリーフ				380.00	60,135	158						
	セルリー												
	カリフラワー												
	ブロッコリー	6,620.00	1,992,508	301				8,292.00	911,292	110	8,542.00	1,957,359	229
	アスパラ				70.00	96,660	1,381	100.00	146,880	1,469	14,719.70	19,426,284	1,320
	パンセ												
	チンゲンサイ				60.00	17,820	297						
	かつお菜	105.80	4,590	43									
	サラダ				10.00	4,320	432						
果菜類	その他葉菜類	2,080.10	403,977	194	900.00	240,863	268	2,736.00	340,955	125	173,608.00	39,534,553	228
	茄子	46,124.50	17,674,610	383							33,888.50	12,068,378	356
	トマト												
	きゅうり	50,150.00	10,481,398	209				16,925.00	3,783,567	224			
	南瓜	60.00	7,754	129									
	白瓜												
	ピーマン												
	ししとう	200.65	184,307	919									
	オクラ							4,747.20	2,759,482	581			
	とうもろこし												
豆類	米ナス	30.80	2,646	86									
	ミニトマト				90.00	95,580	1,062						
	いんげん												
	きぬさや												
	スナップエンドウ										236.00	272,754	1,156
	実エンドウ												
	そら豆												
	枝豆												
	その他豆類	5.80	1,318	227									
	土物類	里芋											
玉葱													
甘藷													
馬鈴薯													
メーカーイン													
長芋													
山の芋													
らっきょう													
にんにく													
生姜													
茸類	アーリーレッド												
	松茸	84,148.37	32,402,344	385	24.00	41,472	1,728	464.00	345,924	746	38.00	23,436	617
	椎茸												
	えのめ												
	しなめ												
	なめこ												
	マッシュルーム												
	貝												
	大妙	11.75	6,027	513									
	菜の花	1,054.20	213,502	203									
その他	ハープ類	309.30	371,959	1,203									
	その他香辛野菜	0.36	3,110	8,639	30.00	27,000	900	4,880.00	1,870,128	383			
	大梅												
	小梅												
	カボス												
	ゆず												
	もやし												
	筍	5.00	9,288	1,858									
	野菜加工品							28,602.00	9,079,548	317			
	その他野菜	5,976.30	1,562,153	261	20.00	3,240	162						
合計	209,569.15	70,137,097	335	10,948.00	1,591,522	145	190,008.20	38,627,529	203	237,332.20	73,934,112	312	
鶏卵	27,995.10	9,698,625	346	890.00	103,681	116							

野菜品目別産地別取扱高表

品目	(県内)			(中央市場)			行橋市			北九州市			
	産地	数量(kg)	金額	平均@	数量(kg)	金額	平均@	数量(kg)	金額	平均@	数量(kg)	金額	平均@
根菜類	根かぶ												
	人参												
	ごぼう												
	れんこん										910.00	1,178,064	1,295
葉菜類	たけのこ										894.00	1,964,952	2,198
	ゆで筍							26,250.00	956,610	36			
	白きゃべつ	253,722.00	18,789,699	74							1,009,380.00	42,822,407	42
	グリーンボウル												
	春ほうれん草												
	青分葱												
	白ふき												
	つみき												
	にら												
	レタ	16,976.00	1,892,052	111									
	サニーレタス	23,485.00	4,602,960	196									
	グリーンリーフ	28,790.00	6,207,084	216									
	セルリー												
	カリフラワー												
	ブロッコリー	252.00	44,269	176							80.00	33,480	418
アスパラ													
パンゲンサイ													
かつお菜													
サラダ菜													
その他葉菜類	1,040.00	159,192	153										
果菜類	茄子												
	トマト										102,938.00	48,949,558	476
	きゅうり												
	南瓜												
	白瓜										832.00	587,250	706
	ピーマン												
豆類	ししとう												
	オクラ										91.20	146,664	1,608
	とうもろこし												
	米ナス												
土物類	ミニトマト										175,282.00	32,602,822	186
	いんげん												
	きぬさや												
	スナップえんどう	8.00	7,560	945									
	実えんどう												
茸類	そら豆												
	枝豆												
	その他豆類												
	里芋										40.00	8,640	216
	玉葱												
	甘藷	2,280.00	547,560	240							2,640.00	141,286	54
香辛妻物類	メークイ										350.00	30,240	86
	長山												
	のらじょう												
	らっきょう												
	にんにく												
	生姜												
その他	アーリーレッド												
	松茸										171.20	261,814	1,529
	椎茸												
	えのめ												
その他	しなめこ												
	マッシュルーム												
	貝												
	大葉												
	妙菜												
	のり												
	ハブ												
	その他香辛野菜												
	大梅												
	小梅												
カボス													
ゆず													
もやし										1,165.00	2,164,105	1,858	
筍													
野菜加工品													
その他野菜										7,091.70	3,546,710	500	
合計	326,553.00	32,250,376	99	60.00	8,640	144	26,250.00	956,610	36	1,301,865.10	134,437,992	103	
鶏卵													

野菜品目別産地別取扱高表

品目	(県内)		(中央市場)	
	産地	数量(kg)	金額	平均@
根菜類	大根	4,492,047.00	215,046,805	48
	かぶ	692,147.60	56,058,787	81
	人参	37,479.30	8,634,718	230
	ごぼう	12,888.00	10,424,528	809
	れんこん	172,933.20	29,666,951	172
葉菜類	たけのこ	15,249.07	17,493,640	1,147
	ゆで筍	383,091.00	13,217,965	35
	白キャベツ	6,762,492.20	397,190,323	59
	グリーンボウル	6,957.00	680,345	98
	春菊	481,746.25	286,412,898	595
	ほうれん草	770,899.50	316,720,033	411
	青葱	567,491.30	387,327,220	683
	分葱	142.00	39,269	277
	白葱	61,255.50	24,782,712	405
	ふき	60,556.30	16,978,315	280
茎菜類	つむぎ	6.25	1,620	259
	みょうろ	74,552.50	26,553,381	356
	にら	51,892.50	20,658,715	398
	レタ	984,623.50	106,770,963	108
	サニーレタス	844,569.70	148,778,331	176
	グリーンリーフ	652,220.50	138,986,944	213
	セルリー	314,100.00	74,015,316	236
	カリフラワー	166,297.00	21,952,334	132
	ブロッコリー	1,285,043.80	330,302,047	257
	アスパラ	357,567.60	391,569,752	1,095
葉類	パセリ	26,968.08	30,488,235	1,131
	チンゲンサイ	207,756.00	52,280,524	252
	かつお菜	59,829.06	28,440,346	475
	サラダ菜	71,877.50	40,942,930	570
	その他葉菜類	2,264,633.48	647,126,895	286
	茄子	2,471,317.34	922,945,824	373
	トマト	3,044,163.30	953,159,906	313
	きゅうり	2,918,365.95	722,084,342	247
	南瓜	112,141.70	11,701,075	104
	白瓜	40,741.00	4,185,507	103
果菜類	ピーマン	1,428.45	696,861	488
	ししとう	7,582.97	4,692,764	619
	オクラ	105,416.78	67,917,157	644
	とうもろこし	69,959.00	16,497,413	236
	米ナス	2,628.30	884,228	336
	ミニトマト	373,183.41	151,703,838	407
	いんげん	18,163.52	11,782,001	649
	きぬさや	114.00	88,836	779
	スナップエンドウ	6,039.06	5,661,787	938
	実えんどう	5,001.08	4,494,363	899
豆類	そら豆	5,518.59	1,329,209	241
	枝豆	61,624.00	31,676,539	514
	その他豆類	3,141.00	2,169,431	691
	里芋	24,860.40	6,310,242	254
	玉葱	346,160.00	34,397,373	99
	甘藷	4,167.50	662,118	159
	馬鈴薯	9,592.00	1,213,275	126
	メークイン	5,360.50	652,586	122
	長芋	196.20	28,416	145
	山の芋	157.64	34,505	219
土物類	らっきょう	1,446.57	1,457,926	1,008
	にんにく	77.00	17,032	221
	生姜	77.00	17,032	221
	アーリーレッド	3,874.00	261,983	68
	松茸	160,995.45	76,188,874	473
	えのき	903,983.80	240,259,239	266
	しめじ	1,517,318.20	521,012,280	343
	なめこ	30,883.21	34,898,896	1,130
	マッシュルーム	266,042.64	88,714,411	333
	貝われ	786.55	1,702,811	2,165
香辛妻物類	大妙	462.39	562,704	1,217
	菜の花	29,917.70	30,763,956	1,028
	ハーブ類	4,034.44	5,645,991	1,399
	その他香辛野菜	87,972.22	143,465,960	1,631
	大梅	46,899.00	21,514,294	459
	小梅	20,567.00	8,659,540	421
	カボス	2,514.90	865,963	344
	ゆず	16,821.14	5,768,286	343
	もやし	2,977.00	1,285,422	432
	筍	1,205.00	2,196,073	1,822
その他	野菜加工品	101,291.52	43,640,032	431
	その他野菜	1,601,468.83	303,494,866	190
	合計	36,317,874.94	8,328,888,977	229
	鶏卵	241,432.09	69,981,195	290

野菜品目別産地別取扱高表

		(県名) 北海道			(中央市場)			青森県			岩手県			宮城県			
品目	産地	数量(kg)	金額	平均@	数量(kg)	金額	平均@	数量(kg)	金額	平均@	数量(kg)	金額	平均@	数量(kg)	金額	平均@	
根菜類	大根	2,983,148.00	263,979,770	88	702,754.00	63,249,890	90	273,000.00	21,010,320	77							
	かぶ	190.00	53,784	283	1,018.50	212,717	209										
	人参	2,916,753.60	331,419,059	114	579,849.00	59,189,501	102										
	ごぼう	9,893.00	1,759,094	178	1,089,701.50	315,545,316	290										
	れんこん																
葉菜類	白菜	553,860.00	54,409,416	98													
	キャベツ	1,207,163.00	93,001,638	77	1,000.00	148,500	148	202,020.00	15,811,135	78							
	グリーンボウル	17,950.00	2,707,345	151													
	春菊																
	ほうれん草	5,049.10	5,440,959	1,078	300.00	209,250	698										
	青葱																
	分葱																
	白葱	459,728.50	164,216,097	357	3,453.00	956,936	277					7.20	2,074	288			
	ふじ																
	みつば																
菜類	レタ	15,734.00	5,428,447	345				2,400.00	469,110	195							
	サニーレタス	1,144.00	678,510	593				240.00	170,640	711							
	グリーンリーフ	1,930.00	1,451,196	752				440.00	319,507	726							
	セルリー	235.00	157,248	669													
	カリフラワー	1,205.00	541,512	449													
	ブロッコリー	215,497.60	99,572,512	462													
	アスパラ																
	パセリ	30.00	48,600	1,620													
	チンゲンサイ																
	かつお菜																
果菜類	トマト	69,941.00	39,751,265	568	11,304.00	5,397,547	477										
	きゅうり	1,323.00	566,676	428	3,270.00	1,018,515	311					132.75	262,050	1,974			
	南瓜	1,408,462.00	202,066,903	143	4,760.00	732,640	154					17,000.00	1,669,864	98			
	白瓜																
	ピーマン	2,415.00	2,049,661	849	2,542.50	468,990	184	240.00	144,137	601	3,005.00	2,214,217	737				
	ししとう																
	オクラ																
	とうもろこし	131,705.00	33,594,358	255	1,840.00	477,715	260										
	米ナ																
	ミニトマト	43,504.20	40,048,228	921	1,113.12	828,788	745	2,203.20	1,784,593	810							
豆類	いんげん	3,082.60	5,721,689	1,856	22.00	42,282	1,922										
	きぬさや	3,890.40	12,436,221	3,197	84.00	190,620	2,269	12.00	16,740	1,395							
	スナップえんどう	1,357.00	2,867,886	2,113	8.00	17,928	2,241	10.00	19,440	1,944							
	寒えんどう																
	そら豆					28.00	15,714	561					292.00	308,232	1,056		
土物類	芋	7.30	7,331	1,004													
	玉葱	15,621,117.70	1,775,652,306	114	2,480.00	198,342	80										
	甘藷																
	馬鈴薯	2,331,282.10	449,264,419	193	40,308.00	6,716,768	167										
	メークイ	3,425,372.90	723,102,984	211	624,715.50	105,313,579	169										
	長芋	2,853,068.00	835,528,081	293	562,547.40	175,220,673	311	17,480.00	4,691,596	268							
	山の芋																
	らっきょう																
	んにく					55,933.10	135,728,892	2,427									
	生姜																
茸類	アーリーレッド	152,843.30	26,309,068	172													
	松茸	0.88	29,808	33,873				135.01	4,811,183	35,636							
	椎茸	918.00	1,497,852	1,632	311.00	239,976	772										
	えのめ																
	なめこ																
香辛妻物類	マッシュルーム																
	貝わ																
	大葉													1.00	3,780	3,780	
	しょうが	55.50	202,061	3,641				0.70	3,348	4,783							
その他	ハーブ	284.70	541,987	1,904													
	大梅																
	小梅																
	カボチャ																
	ゆず																
鶏卵	野菜加工品	48,108.00	23,682,652	492	264.00	232,394	880										
	その他野菜	40,471.90	22,231,816	549	143.94	272,005	1,890	19.90	46,807	2,352	46.91	130,251	2,777				
	合計	34,572,888.68	5,233,134,128	151	3,691,938.56	873,401,134	237	498,500.81	49,345,536	99	20,577.86	4,612,350	224				

野菜品目別産地別取扱高表

品目	産地	(県名) 秋田県 (中央市場)			山形県			福島県			茨城県			
		数量(kg)	金額	平均@	数量(kg)	金額	平均@	数量(kg)	金額	平均@	数量(kg)	金額	平均@	
根菜類	大根													
	人参													
	ごぼう										73.50	150.843	2,052	
	れんこん										167,205.00	40,420.404	242	
葉菜類	たけのこ													
	ゆで筍													
	白キャベツ										1,705,033.00	109,281.647	64	
	グリーンポウ										297,415.00	23,682.152	80	
	春菊							40.00	6,136	153	970.00	118,800	122	
	ほうれん草										112.50	8,100	72	
	青葱										797.00	1,497.852	1,879	
	分葱										45.00	105,300	2,340	
	白きわ	7,130.00	3,103,142	435	650.00	397,980	612					11,945.00	4,639,366	388
	みょうろ													
	つばき													
	レタ											204,715.50	32,991,611	161
	サニーレタス											428.00	175,068	409
	グリーンリーフ											336.00	94,932	283
	セリ													
カリフラワー							42.00	13,306	317					
ブロッコリー							1,590.00	574,919	362					
アスパラ														
パセリ														
チンゲンサイ														
かつお菜														
サラダ菜														
その他葉菜類											25,609.90	5,297,484	207	
果菜類	茄子										2,075.00	357,583	172	
	トマト										11,036.00	4,990,368	452	
	きゅうり							1,900.00	451,872	238	145.00	59,076	407	
	南瓜	60.00	3,240	54				1,160.00	69,336	60	10,870.00	1,480,281	136	
	白瓜													
	ピーマン										92.00	41,170	448	
	ししとう	6.00	9,072	1,512								4.50	5,670	1,260
オクラ														
とうもろこし														
ミニトマト	264.00	81,864	310	18.00	3,888	216					8,478.00	8,477,233	1,000	
豆類	いんげん													
	きぬさや							94.00	149,688	1,592				
	スナップえんどう							151.00	284,040	1,881				
	実えんどう							128.00	154,602	1,208	4.00	5,616	1,404	
	そら豆	40.00	21,060	526							692.00	563,976	815	
枝豆				2,650.00	3,586,519	1,353								
その他豆類														
土物類	里芋													
	玉葱													
	甘藷										170,895.00	52,489,470	307	
	馬鈴薯										64,100.00	11,548,234	180	
	メークイ													
長芋														
山の芋	160.00	47,736	298											
らっきょう														
にんにく														
生姜														
アーリーレッド														
茸類	松茸													
	椎茸													
香辛物類	えのめ													
	しめじ													
	なめこ				80.00	16,243	203							
マッシュルーム														
その他	貝													
	大葉													
その他	妙薬													
	菜の花										285.92	831,071	2,907	
その他	ハクサイ													
	その他香辛野菜	89.35	329,540	3,688	486.70	1,128,759	2,319	12.00	31,104	2,592	105.70	98,172	929	
その他	大梅													
	小梅													
その他	ポス													
	ゆず													
その他	もやし													
	野菜加工品													
その他	その他野菜	517.85	1,512,486	2,921	326.65	1,097,021	3,358	9.50	31,689	3,337	1,779.80	2,135,064	1,200	
	合計	8,267.20	5,108,140	618	4,211.35	6,230,410	1,479	5,126.50	1,766,702	345	2,685,248.32	301,546,543	112	
鶏卵														

野菜品目別産地別取扱高表

品目	(県名) 栃木県 (中央市場)				群馬県			埼玉県			千葉県		
	数量(kg)	金額	平均@	数量(kg)	金額	平均@	数量(kg)	金額	平均@	数量(kg)	金額	平均@	
根菜類				10,510.00	210,394	20				329,028.00	21,935,331	67	
大かぼ							15.00	12,420	828	4,621.10	4,454,178	964	
人参										4,118.30	673,078	163	
ごぼう													
れんこん													
たけのこ													
ゆでこんにゃく													
白キャベツ	21,042.00	1,393,319	66	63,875.00	4,892,431	77							
グリーンボウル				6,611,817.00	631,289,338	95				135,969.00	10,509,263	77	
春菊				36,700.00	2,527,686	69							
ほうれん草	479.00	1,169,856	2,442	28,165.00	24,234,363	860							
青分葱										54.00	62,640	1,160	
白ふつま				15,011.20	5,183,985	345	500.00	167,832	336				
みつば													
にら													
レタ				106,022.00	18,173,684	171							
サニーレタス				675.00	205,740	305							
グリーンリーフ				1,965.00	726,624	370							
セリ										1.00	864	864	
カリフラワー				40.00	21,600	540							
ブロッコリー							2,090.00	757,553	362				
アスパラ													
パセリ				28.00	10,584	378				30.00	44,280	1,476	
チンゲンサイ													
かつお菜										192.00	124,416	648	
サラダ菜										148.00	241,466	1,632	
その他葉菜類				41,087.70	8,498,485	207				1,855.50	302,454	163	
果菜類													
茄子	50.00	1,080	22				2,095.00	1,164,240	556				
トマト	3,492.00	1,743,837	499							1,344.20	1,562,544	1,162	
きゅうり													
南白瓜	80.00	7,344	92	4,620.00	321,107	70	9,710.00	767,546	79				
白瓜													
ピーマン										60.00	72,036	1,201	
ししとう	24.00	30,456	1,269							56.00	51,300	916	
オクラ							25.20	24,645	978				
とうもろこし				31,475.00	8,215,245	261							
ミニトマト	18.00	5,616	312							7.20	9,763	1,356	
豆類													
いんげん							10.00	9,180	918				
きぬさや													
スナップエンドウ	20.00	34,560	1,728										
実えんどう										112.00	166,644	1,488	
そら豆							168.00	158,760	945				
枝豆				1,374.00	537,624	391							
その他豆類													
土物類													
里芋				800.00	64,800	81							
玉葱										20,025.00	5,252,540	262	
甘藷													
馬鈴薯													
メークイ													
長芋													
山の芋	5.00	3,348	670	13,849.00	12,519,684	904	7,363.00	6,121,710	831				
らっきょう													
にんにく													
生姜													
アーリーレッド													
茸類													
松茸													
椎茸													
えのめ													
しめじ													
なめこ				56.00	32,832	586							
マッシュルーム													
香辛妻物類													
貝わら													
大葉													
妙薬													
のの花										11.80	14,688	1,245	
ハーブ							2.00	2,592	1,296	162.54	616,259	3,791	
その他香辛野菜	22.40	63,504	2,835	46.40	196,255	4,230	0.50	5,130	10,260	180.40	324,762	1,800	
その他													
大かぼ													
小かぼ													
ポス													
ゆめし													
もやし													
ゆめし													
野菜加工品				5,664.00	2,253,769	398							
その他野菜	4,318.00	3,585,383	830	4,993.25	2,587,419	518	239.44	183,881	768	5,218.00	611,117	117	
その他													
合計	29,550.40	8,038,303	272	6,978,773.55	722,703,649	104	22,218.14	9,375,489	422	503,194.04	47,029,623	93	
鶏卵													

野菜品目別産地別取扱高表

		(県名) 東京都			(中央市場) 神奈川県			新潟県			富山県		
品目	産地	数量(kg)	金額	平均@	数量(kg)	金額	平均@	数量(kg)	金額	平均@	数量(kg)	金額	平均@
		根菜類	大根										
	人参												
	ごぼう												
	れんこん												
	たけのこ												
	ゆでたけのこ												
	白キャベツ										137,703.00	9,725,739	71
葉菜類	グリーンボウル												
	春ほうれん草												
	青分葱												
茎菜類	白ふつま							624.00	211,275	339	1,200.00	459,983	383
	みつば												
	にら												
	レタ												
	サニーレタス												
	グリーンリーフ												
	セルリー												
	カリフラワー												
	ブロッコリー												
	アスパラ												
	パセリ												
	チンゲンサイ												
	かつお菜												
	サラダ												
	その他葉茎菜類	17.50	38,751	2,214									
果菜類	茄子												
	トマト												
	きゅうり												
	南瓜							11,540.00	1,852,016	160			
	白瓜												
	ピーマン												
	ししとう				4.00	7,830	1,958	30.00	15,552	518			
	オクラ												
	とうもろこし												
	ミニトマト							114.00	28,944	254			
豆類	いんげん												
	きぬさや												
	スナップエンドウ												
	寒えんどう							8.00	13,392	1,674			
	そら豆												
	その他豆類												
土物類	里芋												
	玉葱												
	甘藷												
	馬鈴薯												
	メークイ												
	長芋												
	山の芋												
	らっきょう												
	にんにく												
	生姜												
	アーリーレッド												
茸類	松茸												
	椎茸												
	えのめ							9,926.38	6,085,978	613			
	なめこ												
	マッシュルーム												
香辛妻物類	貝割れ												
	大葉												
	炒り菜												
	のり	0.30	2,592	8,640									
	ハーブ							0.30	2,592	8,640			
	その他香辛野菜	10.76	28,997	2,695									
その他	大梅												
	小梅												
	ボス												
	ゆず												
	やしほ												
	野菜加工品												
	その他野菜	77.00	83,377	1,083	493.50	202,565	410	56,273.66	56,588,738	1,006			
	その他												
	合計	105.56	153,717	1,456	497.50	210,395	423	78,516.34	64,798,487	825	138,903.00	10,185,722	73
	鶏卵												

野菜品目別産地別取扱高表

品目	(県名) 石川県			(中央市場) 福井県			山梨県			長野県		
	数量(kg)	金額	平均@	数量(kg)	金額	平均@	数量(kg)	金額	平均@	数量(kg)	金額	平均@
根菜類												
大根												
人参												
ごぼう												
れんこん												
たけのこ	15.00	9,072	605									
ゆで筍												
葉菜類												
白キャベツ	53,047.00	3,781,507	71	129,251.00	9,401,729	73	63,435.00	4,823,064	76	16,648,865.00	1,363,418,012	82
グリーンポウル							1,200.00	132,840	111	223,225.00	21,724,378	97
春菊										744,950.00	83,376,366	112
ほうれん草										20,583.50	17,988,127	874
青葱				30.00	64,800	2,160				2,127.00	730,080	343
白葱				300.00	108,000	360				189,900.00	64,261,745	338
茎菜類												
ふたつみ												
つばら												
レタ							560.00	56,356	101	4,152,790.00	641,650,073	155
サニーレタス							364.00	64,205	176	399,346.00	123,432,217	309
グリーンリーフ							348.00	43,071	124	354,416.90	111,234,657	314
セルリー										216,305.50	59,453,126	275
カリフラワー										672.00	282,582	421
ブロッコリー	1,552.00	674,028	434				240.00	125,280	522	35,674.00	19,778,564	554
アスパラ												
パセリ										6,508.00	7,972,781	1,225
チンゲンサイ										4,802.00	912,664	190
かつお菜												
さらだ												
その他葉菜類							70.54	120,506	1,708	196,108.00	40,660,430	207
果菜類												
茄子												
トマト										6,428.00	3,398,786	529
きゅうり												
南瓜	1,166.00	169,668	146							1,670.00	369,360	221
白瓜												
ピーマン							10.00	9,072	907			
ししとう												
オクラ												
とうもろこし										1,810.00	490,763	271
米ナス										12.00	1,296	108
ミニトマト										400.75	1,830,816	4,568
いんげん										274.00	309,636	1,130
きぬさや										19.00	38,232	2,012
スナップえんどう												
実えんどう												
そら豆										16.00	864	54
枝豆												
その他豆類												
土物類												
里芋				28,000.00	2,792,232	100						
玉葱												
甘藷												
馬鈴薯												
メークイ												
長芋										227,082.50	70,917,047	312
山の芋	25.00	39,182	1,567									
らっきょう												
にんにく												
生姜												
アーリーレッド												
茸類												
松茸										15.00	24,300	1,620
椎茸										13,342.25	4,801,387	360
えのき										5,661.00	2,063,988	365
しめじ										810.00	482,409	596
なめこ												
マッシュルーム												
香辛物類												
貝われ							362.00	117,288	324			
大葉												
妙葉												
菜の花												
ハーブ類							3.00	8,311	2,770	345.90	577,407	1,669
その他香辛野菜							0.80	2,349	2,936	850.00	406,973	479
梅										40.00	15,768	394
小梅												
カボス												
ゆめし												
もやし												
他												
野菜加工品							29.00	5,281	182	2,722.00	1,312,692	482
その他野菜	502.00	161,222	321							35,178.70	17,930,272	510
合計	56,307.00	4,834,679	86	157,581.00	12,366,761	78	66,622.34	5,507,623	83	23,492,950.00	2,661,847,798	113
鶏卵												

野菜品目別産地別取扱高表

		(県名) 岐阜県			(中央市場)			静岡県			愛知県			三重県		
品目	産地	数量(kg)	金額	平均@	数量(kg)	金額	平均@	数量(kg)	金額	平均@	数量(kg)	金額	平均@	数量(kg)	金額	平均@
根菜類	大か	11,175.00	1,972,836	177												
	人参															
	ごぼう															
葉菜類	白菜															
	キャベツ							294,220.00	22,369,685	76						
	グリーンポウ															
	春ほうれん草	17,362.80	20,114,411	1,158												
	青葱				694.00	768,528	1,107									
	白葱															
	ふつみ															
	つばら				113.60	398,736	3,510	48.00	7,614	159	39.00	2,214	57			
	レタ															
	サニーレタ															
	グリーンリーフ															
	根菜類	セルリー														
カリフラワー																
ブロッコリー					3,240.00	1,149,440	355									
アスパラ																
パセリ					100.00	152,820	1,528									
チンゲンサイ					387.40	773,064	1,996									
かつお菜																
さらだ					29.00	98,388	3,393									
その他葉菜類		1,968.00	1,902,167	967	259.00	61,452	237	1,564.10	750,955	480	15.60	40,392	2,589			
果菜類		茄子														
	トマト	62,512.00	33,997,935	544	153.00	398,628	2,605				3,516.00	1,823,517	519			
	きゅうり	1,475.00	645,732	438												
	南瓜															
	白瓜				15.00	5,940	396									
	ピーマン				100.00	53,956	540									
	ししとう															
豆類	オクラ															
	とうもろこし															
	米ナス				24.00	3,942	164									
	ミニトマト				678.25	2,594,160	3,825	7.50	13,748	1,833						
	いんげん	48.00	64,800	1,350												
豆類	きぬさや															
	スナップエンドウ															
	実えんどう	4.00	4,320	1,080												
	そら豆	1,728.00	1,730,160	1,001												
土物類	その他豆類				500.00	367,524	735	30.00	2,160	72						
	里芋															
	玉葱															
	甘藷															
	馬鈴薯															
	メークイ															
	長芋															
	山の芋															
	らっきょう															
	にんにく															
草類	生薑							1.00	5,940	5,940						
	アーリーレッド															
	松茸													865.00	936,630	1,083
香辛妻物類	椎茸															
	えのめ													40.00	26,676	667
	なめし															
	マッシュルーム															
その他	貝				1,017.22	3,139,312	3,086				263.00	92,180	350			
	大妙							21,928.00	67,754,772	3,090						
	菜ハ	0.60	648	1,080				31.10	146,232	4,702	39.92	149,715	3,750			
その他	その他香辛野菜				6,386.40	45,407,964	7,110	27,107.25	122,907,842	4,534						
	大小															
	カボチャ				3.00	9,828	3,276									
その他	野菜加工品															
	その他野菜	28.00	45,792	1,635	3,002.90	3,923,446	1,307	8,630.85	5,367,900	622	1,542.00	1,436,703	932			
合計	96,301.40	60,478,801	628	16,702.77	59,307,128	3,551	353,567.80	219,326,248	620	6,320.52	4,508,027	713				

野菜品目別産地別取扱高表

		(県名) (中央市場)											
品目	産地	滋賀県			京都府			大阪府			兵庫県		
		数量(kg)	金額	平均@	数量(kg)	金額	平均@	数量(kg)	金額	平均@	数量(kg)	金額	平均@
根菜類	大根												
	人参				20.00	17,420	871						
	ごぼう				100.00	30,240	302						
	れんこん				8.00	41,472	5,184						
葉菜類	白菜												
	キャベツ	10,790.00	815,724	76	1,000.00	145,800	146						
	グリーンポウ												
	春ほうれん草												
	青分葱				2,418.60	2,684,739	1,110						
	白ふつみ												
	つばら				50.00	43,200	864						
	レタ												
	サンレタ												
	グリーンリーフ												
菜類	セルリー												
	カリフラワー									30.00	17,280	576	
	ブロッコリー												
	アスパラ												
	パセリ												
	チンゲンサイ												
	かつお菜												
	さらだ												
	その他葉菜類										573.50	190,620	332
	果菜類	茄子											
トマト													
きゅうり													
南瓜													
白瓜													
ピーマン													
ししとう					1,401.00	1,973,647	1,409						
オクラ							48.00	51,364	1,070				
豆類	とうもろこし												
	米				195.00	85,158	437	1,488.00	667,062	448	142.00	38,578	272
	ミニトマト												
	いんげん												
	きぬさや												
	スナップエンドウ										312.00	307,044	984
	実えんどう										160.00	78,516	491
土物類	枝豆				1,004.00	1,069,632	1,065						
	その他豆類				15.00	6,480	432						
	里芋										94,130.00	18,062,461	192
	玉葱												
	甘藷												
	馬鈴薯												
	メークイ												
茸類	長山												
	のの												
	らっきょう												
	にんにく												
	生姜												
	アーリーレッド										760.00	262,872	346
	茸												
茸類	松茸										49,473.00	51,875,364	1,049
	椎茸				180.00	80,676	448						
	えのめ				6,830.30	8,645,135	1,266						
	しなめ												
香辛妻物類	マッシュルーム										4,980.00	6,224,381	1,250
	貝												
	大炒				30.00	42,336	1,411				2.00	7,128	3,564
	菜ハ							38.00	59,400	1,563			
その他	のの												
	ハーブ										2.20	1,296	589
	その他香辛野菜							4.00	15,120	3,780			
	大												
小													
カボ													
ゆず													
もやし													
野菜加工品													
その他野菜	12.00	28,944	2,412	56.40	55,479	984	28.00	74,520	2,661				
合計	10,802.00	844,668	78	13,308.30	14,921,414	1,121	1,606.00	867,466	540	150,564.70	77,065,540	512	
鶏卵													

野菜品目別産地別取扱高表

		(県名) 奈良県			(中央市場) 和歌山県			鳥取県			島根県		
産地	品目	数量(kg)	金額	平均@	数量(kg)	金額	平均@	数量(kg)	金額	平均@	数量(kg)	金額	平均@
根菜類	大根												
	人参				42.60	91,281	2,143						
	ごぼう												
葉菜類	白菜												
	キャベツ												
	グリーンポウ												
	春ほうれん草												
	青葱												
	白ふつま							3,852.00	1,804,724	469			
	みつば												
	にら												
	レタ												
	サニーレタ												
	グリーンリーフ												
	セルリー												
	カリフラワー												
	ブロッコリー								43,390.00	18,174,539	419	400.00	137,246
アスパラ													
パセリ													
チンゲンサイ													
かつお菜													
サラダ菜													
その他葉菜類													
果菜類	茄子												
	トマト												
	きゅうり												
	南瓜										7,720.00	646,812	84
	白瓜												
	ピーマン												
	ししとう												
オクラ													
とうもろこし													
ミニトマト	1,053.00	296,266	281										
豆類	いんげん												
	きぬさや												
	スナップエンドウ												
	実えんどう				8.00	11,664	1,458						
	そら豆							40.00	20,628	516			
その他豆類													
土物類	里芋												
	玉葱										123,258.00	12,608,406	102
	甘藷												
	馬鈴薯												
	メークイ												
	長芋							70.00	5,292	76			
	山の芋							10,810.00	5,262,840	487			
らっきょう							50,030.00	37,837,488	756				
にんにく													
生姜													
アーリーレッド													
茸類	松茸												
	椎茸												
	えのめ												
	なめこ												
マッシュルーム													
香辛妻物類	貝わら							16.00	48,600	3,038			
	大葉												
	しょうが												
その他	ハクサイ										1.00	2,916	2,916
	その他野菜	2.00	3,780	1,890	10.00	34,344	3,434				3.00	14,580	4,860
	梅干				77,130.00	55,711,154	722						
	梅干				372.00	294,082	791						
	ボス				5.00	432	86						
	ゆず										670.00	231,552	346
	やしほ												
	野菜加工品				9,402.00	5,736,535	610						
	その他野菜				87.55	215,126	2,457				705.20	713,924	1,012
	合計	1,055.00	300,046	284	87,057.15	62,094,618	713	109,583.20	64,099,587	585	144,721.30	24,601,485	170
鶏卵													

野菜品目別産地別取扱高表

		(県名) 岡山県			(中央市場) 広島県			山口県			徳島県			
品目	産地	数量(kg)	金額	平均@	数量(kg)	金額	平均@	数量(kg)	金額	平均@	数量(kg)	金額	平均@	
根菜類	大根							564,200.00	39,619,454	70				
	人参							35.00	28,728	821				
	ごぼう													
	れんこん													
葉菜類	たけのこ													
	ゆでたけのこ													
	白菜	131,329.00	6,360,304	48										
	キャベツ	33,012.00	2,388,748	72	10,200.00	738,072	72							
	グリーンポウ													
	春菊													
	ほうれん草							4,910.70	4,638,978	945				
	青葱				75,845.50	35,884,404	473	5,589.50	25,243,499	4,516	66.00	32,076	486	
	分葱				2,201.20	2,998,512	1,362	1,030.10	412,139	400				
	白葱							525.00	162,583	310				
	ふき													
	つばき													
	わらび													
	菜類	みょうろ	603.50	2,284,535	3,785									
レタ														
サニーレタス														
グリーンリーフ														
セルリー								24.00	21,146	881				
カリフラワー														
ブロッコリー		480.00	351,432	732							20,132.00	6,670,219	331	
アスパラ														
パセリ														
チンゲンサイ														
果菜類	かつお菜													
	サラダ													
	その他葉菜類	1,989.00	458,892	231				127.60	371,034	2,908				
	トマト				624.00	215,104	345	122.40	102,816	840	38,516.00	19,546,356	507	
	きゅうり							209,020.00	55,890,804	267				
	南瓜													
	白瓜													
	ピーマン													
	ししとう										7.00	8,424	1,203	
	オクラ													
豆類	とうもろこし													
	米													
	ミニトマト				777.80	865,530	1,113	1,773.00	1,230,436	694				
	いんげん													
土物類	きぬさや										23.00	55,944	2,432	
	スナップえんどう													
	実えんどう										36.00	58,104	1,614	
	そら豆	128.00	68,148	532										
茸類	枝豆							3,106.00	3,412,844	1,099				
	その他豆類													
	里芋							510.00	297,972	584	170.00	89,100	524	
	玉葱	17,380.00	1,916,190	110				3,990.00	386,348	97	82,610.00	34,312,712	415	
	甘藷													
	馬鈴薯										320.00	87,210	273	
草類	メークイ													
	長芋													
	山の芋													
	らっきょう													
香辛妻物類	にんにく													
	生姜													
	アーリーレッド							475.00	114,058	240				
	松茸							11.42	1,156,140	101,238				
その他	生椎茸													
	えのめ				345.00	363,042	1,052							
	なめこ													
	マッシュルーム	42,283.51	74,053,006	1,751							30.00	45,360	1,512	
その他	貝				3,218.60	1,103,166	343							
	大根										12.00	56,350	4,696	
	妙薬													
	菜の花							3,255.84	2,776,139	853	128.00	244,728	1,912	
その他	ハーブ													
	その他香辛野菜	8.20	38,664	4,715	510.60	948,354	1,857	22,429.45	38,083,419	1,698	2,134.40	5,857,794	2,744	
	大根													
	小根													
その他	ポス													
	ゆず										1,859.35	2,325,128	1,251	
	もやし													
	加工品							450.00	340,200	756				
その他	野菜	74,606.00	9,486,901	127	9,679.00	6,020,902	622	12,187.20	7,892,045	648	5,266.10	9,135,670	1,735	
	その他野菜													
合計	301,819.21	97,406,820	323	103,401.70	49,137,086	475	833,772.21	182,180,782	219	151,309.85	78,525,175	519		
鶏卵														

野菜品目別産地別取扱高表

品目	産地	(県名) 香川県 (中央市場)			愛媛県			高知県			福岡県		
		数量(kg)	金額	平均@	数量(kg)	金額	平均@	数量(kg)	金額	平均@	数量(kg)	金額	平均@
根菜類	大根										4,492,047.00	215,046.805	48
	人参	11,490.00	3,871,444	337							692,147.60	56,058.787	81
	ごぼう										37,479.30	8,634.718	230
	れんこん										12,888.00	10,424.528	809
	たけのこ										172,933.20	29,666.951	172
葉菜類	白キャベツ										4,148.00	4,527.144	1,091
	グリーンポウ										15,249.07	17,493.640	1,147
	春ほうれん草										383,091.00	13,217.965	35
	青葱				2,125.00	871.855	410	282.00	393.984	1,397	6,762,492.20	397,190.323	59
	白ふかつみ										6,957.00	680.345	98
	つぼみ										481,746.25	286,412.898	595
	にら										770,899.50	316,720.033	411
	レタ										142.00	39,269	277
	サニーレタス										61,255.50	24,782.712	405
	グリーンリーフ										60,556.30	16,978.315	280
	セルリー	310.00	65.448	211							6.25	1,620	259
	カリフラワー										74,552.50	26,553.381	356
	ブロッコリー										19,055.00	12,715.542	667
	アスパラ	44.00	100,980	2,295							51,892.50	20,658.715	398
	果菜類	パセリ										984,623.50	106,770.963
チンゲンサイ											844,569.70	148,778.331	176
かつお菜											652,220.50	138,986.944	213
サラダ											314,100.00	74,015.316	236
その他葉菜類											166,297.00	21,952.334	132
茄子											1,285,043.80	330,302.047	257
トマト											357,567.60	391,569.752	1,095
きゅうり											26,968.08	30,488.235	1,131
南瓜											207,756.00	52,280.524	252
白瓜											59,829.06	28,440.346	475
ピーマン											71,877.50	40,942.930	570
ししとう		2.00	2,052	1,026							2,284,633.48	647,126.895	286
オクラ											4,046.00	4,394.358	1,086
とうもろこし											33,939.70	26,184.784	772
ミニトマト											33,939.70	26,184.784	772
豆類	いんげん				194.00	146.956	758	18,119.00	17,441.987	963	2,471,317.34	922,945.824	373
	きぬさや										3,044,163.30	953,159.906	313
	スナップエンドウ	45.00	50,058	1,112							134.80	307.789	2,283
	実えんどう										112,141.70	11,701.075	104
	そら豆										40,741.00	4,185.507	103
	枝豆										28,238.00	18,348.012	650
	その他豆類										79,498.45	104,315.011	1,312
	里芋										118.60	194.712	1,642
	玉葱	52,590.00	11,297,505	215	409.00	248,090	607	70.00	36,072	515	69,959.00	16,497.413	236
	甘藷										73,690.50	21,416.130	291
	馬鈴薯										373,183.41	151,703.838	407
	メークイ										18,163.52	11,782.001	649
	長芋										114.00	88.836	779
	山の芋										6,039.06	5,661.787	938
	らっきょう										5,001.08	4,494.363	899
にんにく										5,518.59	1,329.209	241	
生姜										61,624.00	31,676.539	514	
アーリーレッド	19,790.00	2,355,694	119							3,141.00	2,169.431	691	
土物類	松茸										24,860.40	6,310.242	254
	椎茸										346,160.00	34,397.373	99
	えのき										4,167.50	662.118	159
	しめじ										9,592.00	1,213.275	126
	なめこ										5,360.50	652.586	122
	マッシュルーム												
	貝										196.20	28.416	145
	大葉				7,621.70	24,424.468	3,205	21.00	3,780	180	266,042.64	88,714.411	333
	菜の花							948.50	2,634.996	2,778	786.55	1,702.811	2,165
	ハーブ							133,437.65	255,743.307	1,917	462.39	562.704	1,217
	その他香辛野菜							56.00	88.992	1,589	29,917.70	30,763.956	1,028
	大豆										4,034.44	5,645.991	1,399
	小豆				3,000.00	2,302,453	767				5,705.80	3,619.317	634
	力加										87,972.22	143,465.960	1,631
	ゆめし										46,899.00	21,514.294	459
ゆめし										20,567.00	8,659.540	421	
ゆめし										2,514.90	865.963	344	
ゆめし										16,821.14	5,768.286	343	
ゆめし										2,977.00	1,285.422	432	
ゆめし										348.00	304.776	876	
野菜加工品										709.60	680.396	959	
その他野菜	4.40	14.483	3.292	12.00	43.957	3.663	1,990.75	658.449	331	101,291.52	43,640.032	431	
合計	84,273.40	17,755,612	211	88,424.70	43,334.738	490	445,236.95	503,230.372	1,130	36,317,874.94	8,328,888.977	229	
鶏卵										241,432.09	69,981.195	290	

野菜品目別産地別取扱高表

品目		(県名)			(中央市場)			熊本県			大分県		
		佐賀県	金額	平均@	長崎県	金額	平均@	数量(kg)	金額	平均@	数量(kg)	金額	平均@
根菜類	大根	330.00	13,187	40	1,101,691.80	57,243,284	52	2,822,233.40	167,691,972	59	238,710.00	15,122,463	63
	かぶ	870.00	87,532	101	369.00	31,952	87	497.50	102,967	207	941.60	331,722	352
	人参	652.60	141,221	216	4,564,174.40	495,455,439	109	857,238.50	75,546,539	88	211,264.80	21,501,662	102
	ごぼう	4.50	2,268	504				221,257.95	122,702,001	555	32,252.00	14,731,297	457
	れんこん	1,043,422.20	385,780,518	370				29,308.80	20,958,155	715			
	たけのこ	785.00	81,031	103	27.00	8,748	324	35,758.66	16,349,791	457			
	ゆで筍	389.05	495,774	1,274				925.00	1,216,620	1,315			
	白キャベツ	6,270.00	204,984	33	915,080.00	42,377,539	46	3,118,783.00	135,864,870	44	7,702,119.00	392,533,609	51
	グリーンポウル	899,744.00	57,377,927	64	187,140.00	11,007,233	59	6,303,186.00	480,498,584	76	1,621,758.00	118,127,495	73
	春菊				1,730.00	115,128	67	82,564.00	8,678,367	105	37,716.00	2,969,232	79
葉菜類	ほうれん草	105,994.05	69,862,687	659	2,473.70	1,309,527	529	25.00	17,550	702	3,782.00	1,223,278	323
	青菜	81,464.50	44,152,719	542	93,158.94	56,465,449	606	120,064.40	65,508,173	546	31,028.25	19,400,045	625
	青分葱							9,313.90	3,558,271	382	209,270.00	123,602,722	591
	白分葱							399.95	183,369	458	3.00	2,981	994
	白ふき	12,005.40	3,742,389	312	27,121.00	9,972,567	368	49,411.20	15,842,184	321	2,043,439.90	805,276,222	394
	つむぎ	17.50	3,456	197				387.10	106,322	275	20.50	4,395	214
	みつば				2,064.60	1,623,459	786	9.60	2,108	220	2,582.00	1,818,544	704
	にら				297.00	108,216	364	20.00	7,343	367	86,881.00	46,654,681	537
	レタ	4,351.00	546,752	126	46,523.30	23,735,480	510	320,955.80	171,207,947	533	642,585.00	364,804,130	568
	サニーレタス	4,200.00	435,401	104	4,675,226.00	488,938,223	105	524,374.00	33,790,854	64	264,574.00	36,795,509	139
果菜類	グリーンリーフ	2,532.00	104,559	41	12,169.00	1,540,987	127	2,658.00	241,714	91	2,402.00	397,224	165
	セルリー	596.00	56,312	94	30,859.00	3,437,790	111	8,244.00	1,225,098	149	3,053.00	662,094	217
	カリフラワー	414.00	76,010	184	13,820.00	3,355,712	243	24,549.40	4,344,477	177	310.00	70,902	229
	ブロッコリー				3,492.00	160,446	46	205,707.00	22,054,297	107			
	アスパラ	62,057.00	11,642,177	188	362,772.00	104,266,078	287	81,880.00	17,857,906	218	234.00	61,603	263
	パセリ	97,504.09	107,636,965	1,104	98,130.22	99,622,350	1,015	28,401.50	31,824,970	1,121	3,157.90	5,452,032	1,726
	チンゲンサイ	15,804.00	24,146,435	1,528				2,835.00	4,200,660	1,482	25,664.90	35,558,263	1,385
	かつお菜	27,848.00	7,298,580	262	64.80	24,053	371	95,914.00	24,777,582	258	32,640.00	8,857,728	271
	サラダ												
	その他葉菜類	370,243.10	192,468,803	520	58,319.60	14,499,908	249	51,771.55	8,531,412	165	115,165.75	42,523,114	369
豆類	茄子	105,719.00	27,153,205	257				975,770.40	258,467,508	265	196,093.70	60,108,575	307
	トマト	7,756.00	2,039,815	263	447,897.50	139,166,531	311	4,436,679.15	1,273,421,565	287	564,448.10	194,631,750	345
	きゅうり	2,877,507.30	757,877,004	263	541,839.50	122,783,111	227	1,545,452.00	397,233,378	257	131,967.80	35,432,165	268
	南白瓜	7,499.00	496,148	66	232,600.00	37,793,813	162	139,678.50	22,069,121	158	76,240.50	7,578,090	99
	ピーマン	35,015.00	9,161,305	262	5,350.50	2,631,666	492	347,314.64	114,652,585	330	705,879.62	241,126,299	342
	ししとう	4,177.65	2,285,567	547	4,309.10	3,536,502	821	1,389.74	1,061,331	764	4,427.65	2,285,416	516
	オクラ				6,814.10	3,223,229	473	20,490.57	7,694,683	376			
	とうもろこし	120.00	34,992	292	127,036.00	31,586,699	249	62,772.40	14,938,619	238	175,148.00	42,306,947	242
	米ナスト							3,173.50	316,381	100			
	ミニトマト	48,338.50	24,904,431	515	398,046.00	224,083,326	563	954,736.81	474,086,594	497	224,379.80	124,104,927	553
土物類	いんげん	62.88	26,707	425	10,964.10	7,495,357	684	9,053.61	6,835,488	755	10,555.20	10,667,145	1,011
	きぬさや				1,579.00	3,181,529	2,015	85.50	90,194	1,055	1,345.90	3,310,137	2,459
	スナップえんどう	56.00	43,308	773	11,448.00	10,319,438	901	9,189.50	9,132,261	994	13,082.00	13,900,919	1,063
	実えんどう	20.00	16,848	842	140.00	107,590	768	5,060.30	3,634,337	718	228.00	198,904	872
	そら豆	700.00	220,633	315	23,394.00	9,222,907	394	1,919.20	675,994	352			
	枝豆							2,566.85	567,529	221	8,551.40	5,628,096	658
	その他豆類							41.45	28,593	690			
	里芋	3,319.00	758,236	228				199,195.50	51,337,748	258	107,072.50	26,759,964	250
	玉葱	5,601,994.70	566,077,059	101	1,805,633.50	184,617,768	102	99,830.00	10,239,714	103	900.00	116,576	130
	甘藷	6,812.40	883,226	130				606,428.65	182,740,487	301	666,553.00	209,577,667	314
馬鈴薯	98,130.00	17,095,027	174	2,315,615.00	495,367,475	214	38,538.00	2,912,395	76				
メークイン	108,250.00	18,264,294	169	1,045,837.70	229,748,853	220	18,318.00	1,890,611	103				
茸類	山の芋	1,019.90	1,561,409	1,531				472.40	122,826	260			
	らっきょう							19.50	6,427	330			
	にんにく	660.10	440,259	667	3,014.00	2,274,295	755	5,101.58	2,987,281	586	6,166.60	9,233,137	1,497
	生姜	94,297.80	57,649,818	611	416,985.90	195,110,792	468	28,147.30	14,410,230	512			
	アーリーレッド	61,755.00	7,151,722	116				59.50	4,882	82			
	松茸												
	椎茸	1,418.35	821,775	579	477,354.40	457,011,371	957	127,725.05	100,631,718	788	336,860.22	263,305,377	782
	えのめ	34,440.00	8,135,453	236	1,266,043.00	304,461,767	240	3,691.00	1,191,543	323	478,357.00	104,569,080	219
	しめじ				13,509.00	4,850,785	359	6.00	3,888	648			
	なめこ				219,553.00	105,556,579	481	22.50	12,150	540	77,737.95	38,293,163	493
マッシュルーム													
香辛妻物類	貝割れ										21,085.10	11,844,718	562
	大葉	7,476.10	19,553,713	2,615				691.40	858,156	1,241	126,658.00	379,548,337	2,997
	炒り菜							212.44	185,902	875	53.75	36,714	683
	花類	108.00	51,625	478	2,868.70	2,022,610	705	1,196.30	715,193	598	5,569.24	5,932,094	1,065
	ハーブ	287.94	804,900	2,795				17.34	145,584	8,396	6,662.71	8,969,559	1,346
	その他香辛野菜	17,894.14	18,422,952	1,030	2,490.80	2,561,385	1,028	846.15	1,417,382	1,675	20,991.17	26,856,812	1,279
	大根	61,105.00	30,223,526	495				12,992.00	4,515,313	348	15,130.00	5,499,576	363
	梅	6,453.50	3,545,455	549				188.00	58,072	309	1,864.00	991,774	532
	カボチャ	649.00	95,300	147				5,320.20	817,910	154	63,262.70	24,025,435	380
	ゆず	2,733.50	443,434	162	15.00	626	42	21,432.40	6,127,991	286	22,114.60	7,298,370	330
その他	もやし										392,269.60	75,703,648	193
	野菜加工品	52,369.40	50,554,316	965	802.50	996,842	1,242	1,427.66	1,795,054	1,257	6,163.30	8,393,369	1,362
	その他野菜	2,001,923.49	366,861,595	183	1,265,665.70	335,724,146	265	166,823.40	61,144,467	367	56,075.08	37,344,303	666
	合計	13,987,566.64	2,900,012,744	207	22,843,509.36	4,330,736,560	190	24,858,871.60	4,466,918,049	180	17,837,478.79	4,044,153,692	227
	鶏卵	13,560.00	2,661,921	196	150.00	41,198	275	4,284.00	1,122,656	262	5,735.92	1,600,545	279

野菜品目別産地別取扱高表

品目	産地	(県名) 宮崎県			(中央市場) 鹿児島県			沖縄県			韓国		
		数量(kg)	金額	平均@	数量(kg)	金額	平均@	数量(kg)	金額	平均@	数量(kg)	金額	平均@
根菜類	大根	223,231.00	12,356,842	55	1,950,711.00	112,156,954	57						
	人参	43,980.00	4,460,011	101	759,450.70	115,399,505	152						
	ごぼう	88,293.50	38,767,673	439	190,456.00	77,278,819	406						
	れんこん	58,721.20	4,406,043	75	2,145.50	2,982,344	1,390						
葉菜類	白菜	9,247,995.00	419,882,297	45	6,791,441.00	302,754,897	45				2,150.00	310,079	144
	キャベツ	1,674,601.00	115,663,277	69	4,737,999.00	313,987,715	66						
	グリーンポウル				737,106.00	58,951,899	80						
	春ほうれん草	10,485.30	9,275,224	885	4,597.20	3,545,856	771						
	青葱				90.00	76,723	852						
	白葱	78,718.00	26,893,167	342	37,399.00	12,993,356	347						
	ふたつ	7,836.80	6,693,867	854	802.00	614,412	766						
	みつば	30.00	6,804	227	85.00	55,800	648						
	にら	532,582.70	290,996,312	546	130.00	88,560	681						
	レタス				6,000.00	706,158	118				5,960.00	1,085,129	182
	サニーレタス												
	グリーンリーフ	36.00	1,685	47	388.00	11,426	29						
	セルリー												
	カリフラワー												
	ブロッコリー	32,282.00	15,063,707	467	60,954.00	18,305,378	300						
アスパラ										150.00	196,020	1,307	
パセリ													
チンゲンサイ				1,212.00	380,592	314							
かつお菜													
サラダ菜													
その他葉菜類	79.00	12,096	153	126,976.60	14,989,589	118	108.00	37,908	351				
果菜類	茄子	16,700.00	5,367,541	321	1,564.00	660,906	423						
	トマト	15,762.25	3,247,312	206	16,320.00	4,310,268	264	52.00	9,482	182	80.00	11,372	142
	きゅうり	168,679.80	60,887,035	361	993,616.50	261,634,282	263						
	南瓜	2,360.00	602,791	255	118,580.00	30,791,799	260	23,830.00	10,480,426	440			
	白瓜												
	ピーマン	367,620.21	143,071,913	389	1,186,064.10	525,437,416	443	500.00	284,364	569	278,243.00	155,009,266	557
	ししとう	4,506.50	1,800,326	399				14.20	57,218	4,029			
	オクラ	14,766.24	9,206,627	623	146,414.35	149,563,674	1,022	4,835.40	5,171,766	1,070			
	とうもろこし	32,330.30	10,286,664	318	2,860.00	1,180,991	413	2,070.00	1,308,962	632			
	米ナス	234.50	100,073	427									
ミニトマト	363,307.73	194,636,052	536	67,504.16	36,956,488	547							
豆類	いんげん	8.00	8,208	1,026	39,833.56	43,314,527	1,087	1,066.50	851,364	798			
	きぬさや				11,441.26	18,106,278	1,583						
	スナップえんどう	16.00	20,736	1,296	50,551.32	42,048,688	832						
	実えんどう	25.00	24,300	972	50,645.55	37,245,138	735						
	そら豆	82.00	18,134	221	46,100.00	21,240,885	461						
	枝豆				6,334.65	5,848,631	923						
	その他豆類	662.00	385,982	583				633.70	557,790	880			
	里芋	96,607.60	28,663,053	297	64,423.00	29,087,757	452						
	玉葱	17,546.00	1,611,673	92									
	甘藷	496,033.50	146,857,129	296	246,978.30	63,759,378	258						
馬鈴薯	16,580.00	3,153,751	190	820,402.80	249,717,994	304							
土物類	メークイ	5,220.00	1,293,127	248	1,061,394.30	353,294,202	333						
	長芋												
	山の芋												
	らっきょう	27,478.00	11,177,401	407	81,099.90	40,841,021	504	624.60	894,402	1,432			
	にんにく	50.50	19,915	394	4,819.70	5,433,433	1,127						
	生姜	119,291.40	88,110,931	739									
	アーリーレッド												
	茸												
	松茸	78,138.50	58,844,164	753									
	えのめ	88,842.72	20,435,198	230	250.00	67,500	270						
香辛妻物類	しめじ	6.00	3,564	594									
	マッシュルーム												
	貝わら	29.00	31,321	1,080									
	大砂菜				8.75	10,444	1,194						
	ハブ				158.40	327,942	2,070	46.60	144,828	3,108			
その他	その他香辛野菜	10.00	4,968	497	360.20	167,840	466	5,164.65	5,072,059	982			
	大梅												
	小梅												
	カボチャ	607.20	144,164	237									
	もやし												
野菜加工品	98,847.59	23,332,887	236	30,159.00	20,748,688	688				60.00	30,024	500	
野の他野菜	264,036.50	91,548,894	347	462,331.60	41,546,484	90	32,655.60	13,839,648	424				
合計	14,295,256.34	1,849,374,839	129	20,918,158.40	3,018,621,917	144	71,601.25	38,710,217	541	286,643.00	156,641,890	546	
鶏卵	123,300.25	36,757,748	298	10,552.80	2,953,044	280							

野菜品目別産地別取扱高表

品目	産地	(県名)			(中央市場)			フィリピン			タイ		
		数量(kg)	金額	平均@	数量(kg)	金額	平均@	数量(kg)	金額	平均@	数量(kg)	金額	平均@
根菜類	大根												
	人参	411,960.00	35,888,486	87	18,729.00	2,462,347	131						
	ごぼう	458,882.50	49,024,823	107	47,130.00	7,388,172	157						
	れんこん												
	たけのこ	1,368.00	1,776,082	1,298									
葉菜類	白菜	300.00	62,596	209									
	キャベツ	7,350.00	512,730	70									
	グリーンボウル												
	春ほうれん草												
	青葱												
	白葱	246,372.00	64,524,042	262									
	かぶ												
	みつば												
	にら	1.20	3,273	2,728									
	レタ				371,808.00	52,359,810	141						
	サニーレタス												
	グリーンリーフ												
	セルリー												
	カリフラワー												
	ブロッコリー	138,950.00	52,275,958	376									
アスパラ													
パセリ													
チンゲンサイ													
かつお菜													
サラダ													
その他葉菜類	17,746.45	10,421,353	587	1,185.00	1,998,540	1,687				25.00	43,308	1,732	
果菜類	茄子												
	トマト												
	きゅうり												
	南瓜												
	白瓜												
	ピーマン	1,316.40	997,812	758									
豆類	ししとう												
	オクラ							43,955.00	40,354,401	918	8,820.50	8,793,521	997
	とうもろこし												
	ミニトマト												
	いんげん												
土物類	きぬさや	20.00	2,159	108									
	スナップえんどう												
	実えんどう												
	そら豆												
	枝豆												
	その他豆類												
	里芋	136,750.00	30,620,051	224									
	玉葱	1,676,530.00	158,393,165	94						3,700.00	79,920	22	
	甘藷												
	馬鈴薯												
草類	メークイ												
	長芋	16,000.00	5,097,600	319									
	山の芋												
	らっきょう												
	にんにく	198,261.80	68,791,903	347									
香辛妻物類	生姜	103,684.60	32,768,834	316									
	アーリーレッド												
	松茸	3,191.20	39,833,748	12,482									
	椎茸	12,208.00	8,725,704	715									
その他	えのめ												
	しめじ												
	なめこ												
	マッシュルーム												
その他	貝												
	大葉												
	妙薬の花												
その他	ハーブ												
	その他香辛野菜	152.83	242,374	1,586							12,992.70	20,756,766	1,598
その他	大梅												
	小梅												
その他	カボス												
	ゆず												
	もやし	12,506.00	5,772,842	462									
	野菜加工品	4,934,848.48	424,272,855	86	382.90	196,068	512				720.00	334,155	464
その他	その他野菜	31,417.60	8,853,070	282							10.00	20,240	2,024
	合計	8,409,817.06	998,861,460	119	439,234.90	64,404,937	147	43,955.00	40,354,401	918	26,268.20	30,027,910	1,143
鶏卵													

野菜品目別産地別取扱高表

品目	産地	(県名)			(中央市場)			ニュージーランド			オーストラリア			ヨーロッパ		
		数量(kg)	金額	平均@	数量(kg)	金額	平均@	数量(kg)	金額	平均@	数量(kg)	金額	平均@			
根菜類	大根															
	人参															
	ごぼう															
	たけのこ															
葉菜類	白菜															
	キャベツ															
	グリーンポウ															
	春ほうれん草															
	青葱															
	白葱															
	ふき															
	つぼみ															
	にら															
	レタス	855.00	289,565	339												
菜類	サニーレタス															
	グリーンリーフ															
	セルリー	112.50	31,320	278							380.00	627,426	1,651			
	カリフラワー															
	ブロッコリー	294,634.00	114,213,745	388	8,940.00	3,467,181	388									
	アスパラ									3,027.40	4,048,224	1,337				
	パセリ															
	チンゲンサイ															
	かつお菜															
	サラダ															
その他葉菜類	46,071.50	25,640,814	557							25.00	32,400	1,296	2,395.00	4,005,321	1,672	
果菜類	茄子															
	トマト	3,400.00	1,764,447	519	48,744.00	24,194,305	496									
	きゅうり															
	南瓜				1,273,790.00	180,134,867	141									
	白瓜															
	ピーマン				47,850.00	36,884,262	771				12,460.00	8,886,911	713			
	ししとう				18.00	54,216	3,012	2.00	5,184	2,592	10.40	23,328	2,243			
オクラ																
豆類	とうもろこし															
	ミニトマト															
	いんげん															
	きぬさや															
土物類	スナップエンドウ															
	実えんどう												10.00	4,860	486	
	そら豆															
	枝豆															
	その他豆類															
	里芋															
	玉葱	1,960.00	307,152	157												
	甘藷															
	メークイ															
	長芋															
香辛食物類	山のきょう															
	らっきょう															
	にんにく												1,217.00	2,119,824	1,742	
	生姜															
茸類	アーリーレッド	23,210.00	6,737,234	290	21,355.00	5,088,485	238									
	松茸	1,046.20	9,401,538	8,986									196.00	949,317	4,843	
	椎茸															
香辛妻物類	えのめ															
	しめじ															
	なめこ															
その他の	マッシュルーム															
	貝割れ															
	大葉															
その他	炒め野菜															
	ハーブ	31.50	29,808	946												
	その他香辛野菜									1,714.70	2,438,424	1,422	10.00	15,552	1,555	
その他	大梅															
	小梅															
	ボス															
その他	ゆず															
	もやし															
	野菜加工品															
その他野菜																
合計	371,320.70	158,415,623	427	1,400,697.00	249,823,316	178	7,074.10	7,863,432	1,112	2,305.00	1,339,200	581	3,650.00	2,461,255	674	
鶏卵																

野菜品目別産地別取扱高表

		(県名) (中央市場)															
品目	産地	南アフリカ			カナダ			東南アジア			中南米						
		数量(kg)	金額	平均@	数量(kg)	金額	平均@	数量(kg)	金額	平均@	数量(kg)	金額	平均@				
根菜類	大か人ご																
	れぼんこ																
	たけのこ																
葉菜類	白キャベツ																
	グリーンポウル																
	春ほうれん草																
	青分葱																
	白ふつきわ																
	みつばら																
	レタス																
	サニーレタス																
	グリーンリーフ																
	セルリー										20.00	3.672	184				
果菜類	カリフラワー																
	ブロッコリー																
	アスパラ										37,668.20	43,054,243	1,143				
	パセリ																
	チンゲンサイ																
	かつお菜																
	サラダ菜																
	その他葉菜類											3,010.00	1,740,938	578			
	茄子																
	トマト				3,248.00	1,675,124	516										
果菜類	きゅうり																
	南瓜																
	白瓜																
	ピーマン																
	ししとう																
	オクラ																
	とうもろこし																
	ミニトマト																
	豆																
	いんげん																
土物類	きぬさや																
	スナップえんどう																
	実えんどう																
	そら豆																
	その他豆類																
	里芋																
	玉葱																
	甘藷																
	馬鈴薯																
	メークイ																
茸類	長芋																
	山の芋																
	らっきょう																
	にんにく																
	生姜																
	アーリーレッド																
	松茸				588.00	5,757,036	9,791										
	椎茸																
	えのめ																
	なめこ																
香辛食物類	マッシュルーム																
	貝わら																
	大葉																
	妙葉																
	菜の花																
	ハーブ																
	その他香辛野菜	16.00	13,824	864													
	大豆																
	梅干																
	その他	ポス															
ゆず																	
もやし																	
加工品																	
野菜											20.00	648	32				
その他野菜																	
合計		16.00	13,824	864	3,836.00	7,432,160	1,937	20.00	648	32	988,295.70	174,503,770	177				
鶏卵																	

野菜品目別産地別取扱高表

		(県名)			(中央市場)			
品目	産地	その他外国			合計			
		数量(kg)	金額	平均@	数量(kg)	金額	平均@	
根菜類	大根				15,702,769.20	991,609,502	63	
	かぶ				700,690.30	61,363,479	88	
	人参				10,417,391.30	1,154,944,102	111	
	ごぼう				2,317,971.95	678,085,867	293	
	れんこん				1,072,731.00	406,738,673	379	
葉菜類	たけのこ				271,753.56	55,280,062	203	
	ゆで筍				20,711.12	23,733,178	1,146	
	白菜				47,354,668.00	2,851,787,029	60	
	キャベツ				31,543,302.20	2,340,031,532	74	
	グリーンポウル				1,666,643.00	160,125,168	96	
	春菊				488,179.45	288,977,489	592	
	ほうれん草				1,213,874.74	616,071,263	508	
	青葱				956,906.30	625,559,560	654	
	分葱				3,776.25	3,636,270	963	
	白葱				3,250,547.90	1,209,702,361	372	
	茎菜類	ふき				60,981.40	17,092,488	280
		つわばな				13,301.05	10,754,010	809
		みょうろ				162,116.10	73,837,269	455
		にら				1,620,275.00	888,609,244	548
		レタス				11,319,842.00	1,419,940,893	125
サニーレタス					1,266,527.70	275,789,195	218	
グリーンリーフ					1,054,832.40	258,251,336	245	
セルリー					570,581.40	142,222,667	249	
カリフラワー					377,485.00	45,043,357	119	
ブロッコリー					2,652,032.40	815,421,512	307	
アスパラ					625,650.91	683,505,536	1,092	
パセリ					77,967.98	102,622,658	1,316	
チンゲンサイ					370,559.40	95,280,734	257	
かつお菜					60,085.86	28,588,815	476	
サラダ菜					72,184.50	41,526,000	575	
その他葉茎菜類				3,373,796.37	1,032,770,942	306		
果菜類	茄子				3,775,552.84	1,280,723,636	339	
	トマト				9,040,376.20	2,792,533,352	309	
	きゅうり				9,189,689.40	2,361,827,847	257	
	南瓜	148,490.00	25,369,632	171	4,560,577.70	664,801,166	146	
	白瓜				48,907.00	5,130,010	105	
	ピーマン				3,024,428.02	1,261,244,099	417	
	ししとう				108,783.06	123,213,008	1,133	
	オクラ				351,709.24	292,201,449	831	
	どうもろこし				639,125.70	160,919,368	252	
	ミニナス				83,054.80	23,929,426	288	
	ミニトマト				2,501,743.23	1,299,200,412	519	
	豆類	いんげん	2,889.28	1,855,191	642	114,346.25	106,572,518	932
		きぬさや				18,758.46	37,759,026	2,013
		スナップエンドウ				92,694.58	85,387,738	921
		実エンドウ				61,741.93	46,447,726	752
そら豆					79,277.79	33,943,660	428	
枝豆					89,166.90	54,201,646	608	
その他豆類					4,478.15	3,141,796	702	
里芋					633,939.30	174,591,780	275	
玉葱					25,569,169.90	2,793,522,759	109	
甘藷					2,300,503.35	696,534,727	303	
土物類	馬鈴薯				5,670,447.90	1,225,441,104	216	
	メークイン				6,358,888.90	1,445,195,680	227	
	長芋				3,676,247.90	1,091,460,289	297	
	山の芋				33,900.50	25,707,151	758	
	らっきょう				164,689.64	95,321,736	579	
	にんにく				276,670.95	228,486,865	826	
	生姜				787,818.00	406,482,769	516	
	アーリーレッド				284,161.80	48,293,774	170	
	松茸				5,283.11	62,930,535	11,912	
	椎茸				1,246,281.97	1,020,103,105	819	
茸類	えのき				2,789,150.77	684,013,183	245	
	しめじ				1,553,595.88	543,025,096	350	
	なめこ				298,305.45	144,423,616	484	
	マッシュルーム				78,176.72	115,221,643	1,474	
	貝割れ				292,009.56	105,014,855	360	
	大葉				166,199.25	496,662,988	2,988	
	炒め菜				134,213.98	256,602,251	1,912	
	のり				43,111.58	42,610,025	988	
	ハーブ				12,169.91	18,615,652	1,530	
	その他香辛野菜	0.75	1,750	2,333	217,007.12	441,526,758	2,035	
その他	大梅				213,256.00	117,463,863	551	
	小梅				32,484.50	15,867,144	488	
	カボチャ				71,746.80	25,804,608	360	
	ゆず				75,607.79	28,386,611	375	
	もやし				395,916.60	77,220,622	195	
	筍				14,059.00	8,273,691	588	
	野菜加工品				5,294,440.95	608,538,857	115	
	その他野菜				6,157,007.65	1,418,839,724	230	
	合計	151,380.03	27,226,573	180	239,291,009.72	42,494,263,535	178	
	鶏卵				399,015.06	115,118,307	289	

野菜品目別月別取扱高表

			1月			2月			3月			4月		
品目	数量(kg)		平均@	数量(kg)		平均@	数量(kg)		平均@	数量(kg)		平均@		
	数量	金額		数量	金額		数量	金額		数量	金額			
根菜類	根	1,478,113.00	86,696,105	59	1,382,222.00	61,538,688	45	1,362,625.00	67,157,700	49	1,033,625.00	57,754,414	56	
	か	126,960.50	9,588,879	76	71,612.40	4,591,829	64	8,578.80	881,762	103	1,707.90	627,965	368	
	人	806,659.70	88,344,292	110	708,275.20	88,045,133	124	823,034.90	136,558,649	166	846,627.10	112,862,201	133	
	こ	162,152.30	52,208,370	322	180,789.40	70,998,206	393	174,928.20	68,375,889	391	186,783.05	80,520,270	431	
	れ	98,136.70	43,781,822	446	98,453.20	36,845,120	374	66,778.00	34,289,705	513	57,989.00	31,168,692	537	
葉菜類	ゆ	486.70	712,897	1,465	2,106.40	2,658,258	1,262	28,795.15	14,599,160	507	227,195.10	34,209,722	151	
	ゆ				0.50	1,080	2,160	1,007.05	1,581,553	1,570	11,521.02	13,002,029	1,128	
	白	4,285,983.00	203,506,877	47	5,259,014.00	215,267,969	41	2,915,819.00	144,388,602	50	3,563,068.00	175,233,462	49	
	キ	2,219,374.00	170,707,645	77	2,365,783.00	138,088,760	58	2,671,980.00	136,010,052	51	2,857,453.50	157,519,176	55	
	グ	113,265.00	8,568,590	76	78,054.00	5,181,766	66	84,510.00	6,604,707	78	108,744.00	8,691,278	80	
	春	64,300.95	45,361,711	705	65,255.30	28,783,146	441	61,262.15	17,104,444	279	39,403.00	16,705,185	424	
	ほ	109,432.67	60,510,268	553	156,728.40	51,842,680	331	148,854.55	44,573,546	299	123,334.06	50,412,630	409	
	青	75,537.30	54,307,115	719	77,573.40	36,721,543	473	87,168.10	36,433,386	418	83,806.75	40,123,745	479	
	分	256.80	406,620	1,583	394.10	465,101	1,180	1,172.65	1,006,139	587	474.70	545,319	1,149	
	白	311,538.90	142,109,557	456	270,069.50	106,897,483	396	266,104.50	94,068,921	354	215,420.00	88,049,557	409	
	ふ	9,192.20	2,445,102	266	12,382.10	3,329,227	269	13,741.65	4,503,270	328	13,851.45	3,870,451	279	
	つ	40.00	66,960	1,674	705.40	777,448	1,102	4,185.05	3,597,846	860	5,706.60	4,265,306	747	
	み	11,507.60	7,358,515	639	16,641.60	5,038,092	303	16,064.80	4,962,237	309	15,369.10	4,680,269	305	
	に	109,311.30	107,968,192	988	134,864.90	88,221,426	654	141,442.80	62,059,041	439	148,790.70	55,153,696	371	
	レ	982,149.00	131,383,072	134	1,057,858.00	104,210,924	99	1,096,843.50	102,497,270	93	961,489.00	95,745,533	100	
	サ	94,721.50	17,937,771	189	109,771.50	18,222,080	168	114,872.80	14,541,184	127	121,791.00	19,018,250	156	
グ	82,903.50	16,199,684	195	82,992.50	13,996,703	169	84,975.00	13,501,924	159	95,163.50	18,892,322	199		
セ	53,875.00	8,722,619	162	46,515.00	10,128,414	218	47,876.00	13,094,094	274	52,595.00	14,400,062	274		
カ	63,313.00	8,066,166	127	65,396.00	6,769,580	104	46,642.00	5,254,431	113	33,780.00	4,195,564	124		
フ	297,776.20	90,456,580	304	373,200.10	76,013,501	204	330,709.00	73,687,411	223	283,812.50	80,120,113	282		
ア	6,190.95	12,606,139	2,036	36,815.00	47,541,662	1,291	84,641.30	114,110,853	1,348	44,364.26	71,107,084	1,603		
パ	5,459.30	5,949,288	1,090	5,695.00	4,890,138	859	6,907.68	5,378,100	779	6,390.20	5,969,792	934		
チ	24,175.60	8,520,098	352	26,843.80	6,166,772	230	33,819.80	5,943,441	176	33,783.70	6,369,036	189		
か	5,478.25	2,683,219	490	1,113.45	211,134	190	143.40	24,154	168	81.90	4,833	59		
サ	5,306.00	3,310,348	624	6,154.00	2,966,942	482	6,598.00	2,495,846	378	6,828.00	2,841,779	429		
そ	296,111.79	127,887,531	432	307,026.40	99,685,141	325	338,885.91	99,122,920	292	321,594.37	80,808,130	251		
果菜類	茄	166,584.00	74,451,783	447	235,859.10	96,545,450	409	329,667.20	117,987,329	358	381,068.05	149,056,475	391	
	ト	608,491.90	144,883,957	238	550,228.70	138,427,518	252	619,608.70	191,917,165	310	801,726.80	233,187,680	291	
	き	474,771.85	161,355,134	340	552,329.25	183,138,318	332	769,953.00	209,841,241	273	1,016,984.60	211,164,634	208	
	南	254,860.00	38,827,676	152	260,370.00	39,141,944	150	247,373.00	46,460,708	188	374,271.00	52,265,667	140	
	白				396.00	88,161	223	1,481.00	205,757	139	2,215.00	321,085	145	
	ビ	211,968.55	113,207,815	534	205,348.98	140,072,638	682	260,649.10	153,898,243	590	305,905.25	140,609,395	458	
	し	6,120.80	5,678,930	928	4,715.50	6,040,623	1,281	5,992.00	9,952,569	1,661	8,826.00	10,984,477	1,245	
	オ	4,920.90	5,162,018	1,049	5,657.60	5,287,087	935	9,760.80	8,780,841	900	15,674.40	20,170,571	1,287	
	と	289.00	13,887	481	270.00	169,560	628	535.00	376,326	703	5,403.50	3,253,060	602	
	ミ	4,552.50	1,477,008	324	3,850.00	1,233,965	321	5,393.00	1,760,184	326	5,946.50	1,967,004	331	
	ニ	212,392.08	91,382,685	430	167,852.81	80,149,280	477	211,434.77	104,909,873	496	246,982.53	106,252,200	430	
	い	6,993.58	8,470,882	1,211	6,773.40	7,770,950	1,147	9,995.80	9,936,182	994	9,587.40	9,543,756	995	
	き	1,862.80	2,444,462	1,312	2,278.86	2,503,372	1,099	2,550.60	3,104,521	1,217	1,696.50	3,521,146	2,076	
	ス	8,474.68	8,613,002	1,016	14,685.51	12,589,476	857	27,202.25	16,961,593	624	17,705.09	17,956,285	1,014	
	美	6,482.00	4,174,340	644	11,231.00	8,450,514	752	17,669.50	11,800,291	668	16,631.34	13,388,548	805	
そ	5,266.00	2,761,052	524	9,209.00	4,941,085	537	22,523.00	9,152,889	406	22,549.70	10,017,075	444		
豆類	枝										26.25	40,176	1,531	
	そ													
	里	65,858.50	19,339,163	294	39,032.50	12,181,291	312	32,984.30	9,656,425	293	23,526.70	7,935,774	337	
	玉	1,670,450.40	153,936,324	92	1,926,008.50	178,022,083	92	2,554,980.50	234,739,311	92	2,293,942.10	172,376,767	75	
	甘	253,008.80	81,780,830	323	242,280.05	69,705,140	288	242,268.80	71,327,676	294	157,688.90	51,478,318	326	
	馬	692,777.80	142,807,055	206	408,682.50	94,280,682	231	463,901.30	133,055,422	287	650,325.00	196,711,895	302	
	メ	503,733.50	112,161,541	223	692,529.90	158,612,897	230	479,658.00	148,426,176	309	606,651.00	205,987,940	340	
	長	227,870.00	67,477,822	296	243,607.40	71,010,809	291	306,000.00	90,793,992	297	309,600.00	92,697,694	299	
	山	1,205.00	1,136,785	943	1,587.40	1,351,534	851	1,829.00	1,578,182	863	1,798.00	1,672,488	930	
	ら	74.55	107,455	1,441	191.40	258,984	1,353	436.80	594,939	1,362	1,451.04	1,444,056	995	
	に	19,643.10	16,791,788	855	20,253.66	16,474,260	813	21,075.27	17,775,710	843	25,678.03	22,820,939	889	
	生	42,224.60	25,152,960	596	43,690.60	24,768,430	567	48,372.40	29,329,210	606	58,083.80	37,367,739	643	
	ア	14,797.90	2,231,107	151	17,875.00	2,676,942	150	24,335.00	3,611,705	148	26,150.00	3,671,591	140	
	辛味物類	松												
生		104,113.85	123,607,621	1,187	111,410.01	85,792,038	770	119,383.16	75,185,515	630	105,144.34	70,431,731	670	
え		264,652.97	98,304,259	371	220,560.50	65,524,114	297	225,032.75	46,163,894	205	218,464.00	36,944,167	169	
め		124,740.44	58,824,110	472	118,714.14	46,129,049	389	117,113.22	38,856,464	332	119,077.90	38,710,177	325	
な		24,148.90	11,970,046	496	24,274.40	12,081,035	498	25,349.45	12,335,801	487	25,343.45	12,773,844	504	
マ		6,504.81	9,276,328	1,426	6,464.63	8,817,799	1,364	7,104.01	9,660,436	1,360	7,467.47	10,001,491	1,339	
貝		24,630.96	8,801,836	357	20,726.08	7,498,564	362	24,103.66	8,681,207	360	23,547.88	8,583,708	365	
大		11,740.50	28,419,205	2,421	12,481.20	23,757,630	1,903	15,404.30	29,465,260	1,913	15,173.00	33,226,554	2,190	
大		2,153.60	6,016,530	2,794	2,784.00	5,567,400	2,000	4,703.35	8,556,160	1,819	8,195.70	14,942,295	1,823	
の		10,266.38	8,335,765	812	14,371.21	12,379,092	861	11,851.00	14,270,733	1,204	1,026.96	1,587,691	1,546	
ハ	665.97	895,429	1,345	843.04	927,482	1,100	812.20	1,116,499	1,375	998.17	1,214,838	1,217		

野菜品目別月別取扱高表

		(中央市場)			5月			6月			7月			8月		
品目	月	数量(kg)	金額	平均@	数量(kg)	金額	平均@	数量(kg)	金額	平均@	数量(kg)	金額	平均@			
根菜類	根	990,498.60	59,421,723	60	994,851.00	83,034,382	83	1,121,073.70	81,704,008	73	1,165,618.10	91,270,997	78			
	か	10,741.50	723,174	67	4,855.70	348,796	72	1,013.80	414,461	409	418.00	172,152	412			
	人	785,533.50	82,226,394	105	805,262.50	74,614,011	93	876,206.00	89,614,082	102	773,729.10	102,341,781	132			
	ご	107,378.60	43,741,492	407	153,522.40	61,083,823	398	136,233.75	40,156,904	295	110,979.80	30,908,538	279			
	れ	17,242.55	16,016,761	929	13,697.00	9,963,043	727	35,965.75	15,027,738	418	93,646.80	33,078,998	353			
	ゆ	12,144.00	898,088	74												
葉菜類	白	3,477,475.00	158,534,731	46	3,216,252.00	201,005,504	62	3,379,015.00	249,202,467	74	3,501,695.00	297,569,197	85			
	キ	2,574,111.50	154,187,790	60	2,456,159.00	212,507,766	87	2,801,770.00	196,775,817	70	3,067,159.00	245,417,007	80			
	グ	134,206.00	10,694,148	80	154,066.00	16,051,339	104	151,830.00	15,712,515	103	203,990.00	20,322,501	100			
	春	31,807.30	14,614,880	459	17,796.50	12,249,360	688	11,641.50	11,313,376	972	9,348.25	10,611,090	1,135			
	ほう	108,735.54	47,445,594	436	91,925.51	54,921,512	597	75,841.04	53,500,714	705	48,153.25	46,978,990	976			
	青	90,147.45	45,747,877	507	83,449.55	51,334,746	615	87,586.45	54,567,533	623	76,316.30	61,613,374	807			
	分															
	白	190,086.00	76,727,496	404	186,963.00	66,027,675	353	203,033.00	61,092,543	301	203,104.00	69,566,136	343			
	ふ	6,827.50	1,401,044	211	45.60	11,320	248									
	つ	2,282.80	1,796,170	787	339.20	212,231	626									
	み	15,194.90	4,114,758	271	13,023.70	4,170,271	320	13,298.35	5,596,553	421	8,254.25	5,781,479	700			
	ら	162,480.20	58,595,029	361	149,542.40	63,507,117	425	141,329.40	50,096,549	354	114,734.70	60,804,964	530			
	レ	806,966.00	89,328,558	111	1,044,608.00	146,902,393	141	1,080,741.00	142,539,340	132	979,437.00	150,750,061	154			
	サ	125,101.00	23,467,376	188	111,005.40	31,703,497	286	107,608.00	31,667,150	294	84,123.00	26,692,558	317			
	グ	82,910.50	26,331,844	318	75,369.00	28,838,161	356	93,004.00	28,034,592	301	87,488.00	26,987,795	308			
	セ	46,550.00	12,673,584	272	45,270.00	13,112,226	290	48,310.00	12,497,890	259	40,482.00	12,099,920	299			
	カ	16,207.00	2,247,833	139	1,682.00	503,702	299	540.00	227,880	422	286.00	156,276	546			
	フ	219,803.00	69,840,817	318	121,443.00	48,512,154	399	128,779.80	51,098,224	397	115,228.40	52,340,895	454			
ア	40,459.11	61,917,247	1,530	92,432.44	104,914,785	1,135	114,397.30	97,787,042	855	90,309.21	66,026,982	731				
パ	5,700.10	5,940,185	1,042	5,741.20	6,749,605	1,176	6,554.80	6,263,839	956	7,047.20	10,171,194	1,443				
チ	34,708.50	7,092,971	204	34,361.10	8,356,844	243	31,714.20	6,865,096	216	21,314.60	7,571,509	355				
果菜類	か	6,918.00	3,288,459	475	7,103.00	5,235,697	737	6,899.00	3,941,956	571	3,714.00	3,021,611	814			
	サ	256,499.45	59,173,857	231	274,037.80	78,973,578	288	298,044.32	69,438,320	233	240,591.00	76,725,944	319			
	柿	421,521.10	149,858,853	356	442,638.70	142,818,255	323	503,038.21	90,894,167	181	298,067.96	110,728,968	371			
	ト	1,007,689.50	238,576,452	237	806,374.55	213,793,632	265	1,013,727.20	273,916,456	270	986,814.10	257,424,394	261			
	き	951,974.64	206,728,098	217	1,033,735.96	213,819,779	207	903,284.40	137,786,464	153	670,371.55	246,644,021	368			
	南	339,337.00	58,182,296	171	503,672.00	63,414,909	126	623,066.20	76,815,828	123	330,874.50	42,754,280	129			
	白	3,001.00	451,033	150	17,009.00	2,357,556	139	18,486.00	1,363,395	74	6,295.00	342,893	509			
	ビ	325,252.14	112,614,575	346	249,319.09	108,415,061	435	271,713.57	69,151,337	255	249,785.68	77,097,994	304			
	し	7,328.70	8,729,811	1,191	10,104.06	12,655,836	1,253	16,519.69	13,597,847	823	11,179.74	9,198,268	823			
	オ	27,812.90	38,408,177	1,381	57,560.44	60,837,496	1,057	89,675.06	56,750,488	633	50,455.18	34,030,687	674			
豆類	とう	63,367.50	20,970,075	331	164,632.20	39,503,252	240	176,396.50	40,258,797	228	165,145.00	39,848,812	241			
	ミ	7,131.00	2,123,820	298	10,201.00	2,427,419	238	10,280.50	2,472,584	241	6,679.80	1,903,564	285			
	ミニ	251,129.61	108,994,038	434	210,882.58	87,421,113	415	239,282.17	116,177,092	486	217,569.31	113,177,449	520			
	い	10,478.81	8,823,229	842	13,129.80	10,909,899	831	11,322.33	7,248,493	640	7,043.15	9,037,822	1,283			
	き	1,398.50	3,163,076	2,282	935.20	2,605,057	2,786	909.90	1,751,845	1,925	777.90	4,259,682	5,476			
	ス	8,500.35	8,857,097	1,042	839.90	1,593,918	1,898	738.00	1,336,554	1,811	360.00	625,212	1,737			
	美	5,273.54	4,869,024	923	238.00	234,047	983									
	え	18,748.09	5,973,577	319	428.00	383,994	897				16.00	864	54			
	枝	4,049.75	3,883,161	959	25,004.80	14,473,512	579	35,812.40	18,781,150	524	18,589.25	13,173,078	709			
	そ				30.00	20,077	669	1,743.70	728,922	418	1,894.70	1,740,948	919			
土物類	里	28,866.20	12,723,624	441	30,488.00	12,172,967	399	26,712.00	7,678,758	287	42,479.50	12,361,730	291			
	玉	1,977,784.00	188,235,203	95	2,056,478.50	202,996,525	99	2,042,316.10	219,927,146	108	1,963,125.30	219,669,698	112			
	甘	95,673.00	34,853,443	364	110,274.40	35,939,139	326	120,340.70	32,918,635	274	137,048.70	40,823,658	298			
	馬	746,416.20	186,580,724	250	485,465.40	71,475,910	147	336,983.00	32,358,778	96	298,666.00	55,619,830	186			
	メ	471,819.70	140,380,513	298	471,335.50	89,647,644	190	379,068.70	48,519,660	128	401,301.50	80,736,115	201			
	長	352,890.00	98,324,812	279	342,800.00	100,706,651	294	388,565.00	117,050,066	301	360,794.00	107,278,705	297			
	山	1,530.00	1,386,612	906	2,344.00	1,801,548	769	3,184.00	2,251,854	707	4,192.00	2,726,028	650			
	ら	75,948.25	45,538,081	600	85,447.50	46,700,824	547	990.40	411,468	415	27.30	42,120	1,543			
	に	24,410.88	19,388,387	794	17,470.54	10,372,827	594	22,258.76	16,692,126	750	26,329.15	24,699,711	938			
	生	74,194.90	48,656,043	656	86,162.80	52,825,043	613	95,625.20	47,705,561	499	95,143.90	37,794,102	397			
ア	15,028.50	1,894,416	126	28,311.00	3,087,814	109	30,735.00	4,168,417	136	25,914.00	4,467,574	172				
茸類	松	0.28	30,672	109,543				86.60	1,118,663	12,918	673.20	5,326,377	7,912			
	生	97,163.21	65,611,023	675	82,327.10	60,367,855	733	89,029.12	55,532,644	624	85,310.65	66,005,611	774			
	え	207,580.20	42,534,757	205	180,981.55	45,767,483	253	181,073.65	32,019,833	177	207,043.90	36,088,582	174			
	し	109,134.44	39,145,876	359	104,961.52	35,989,894	343	105,767.70	25,808,048	244	128,100.44	33,588,831	262			
	な	25,516.05	12,558,038	492	22,225.45	11,077,761	498	23,365.40	11,948,081	511	22,635.15	10,756,831	475			
	マ	6,264.04	8,655,089	1,382	6,443.44	8,485,064	1,317	6,568.77	8,572,841	1,305	4,954.68	7,328,650	1,479			
	貝	23,072.28	8,377,844	363	24,903.16	8,981,237	361	25,323.48	9,113,363	360	26,880.72	9,553,393	355			
	大	14,045.95	36,548,576	2,602	14,890.90	39,175,456	2,631	14,950.50	56,570,861	3,784	12,479.10	59,721,707	4,786			
	炒	16,012.00	28,569,672	1,784	23,764.50	40,667,281	1,711	27,129.09	50,738,925	1,870	19,211.33	44,502,043	2,316			
	の	14.40	15,552	1,080												
香辛妻物類	ハ	822.80	998,910	1,214	933.90	1,143,130	1,224	1,106.46	2,060,199	1,862	1,265.74	2,296,702	1,815			
	そ	20,111.88	32,591,436	1,621	36,950.90	52,115,347	1,410	21,580.61	42,782,250	1,989	13,651.40	34,344,364	2,516			
	大	57,703.00	31,347,015	543	155,299.00	86,027,067	554	240.00	88,453	369						
	小	30,894.50	15,015,984	486	1,580.00	850,501	538									

野菜品目別月別取扱高表

		(中央市場)			9月			10月			11月			12月		
品目	月	数量(kg)	金額	平均@	数量(kg)	金額	平均@	数量(kg)	金額	平均@	数量(kg)	金額	平均@			
		根菜類	根	1,320,007.20	120,606,155	91	1,677,202.00	129,983,309	78	1,570,948.20	72,480,878	46	1,605,985.40	79,961,143	50	
	か	537.70	396,511	737	62,048.90	6,289,175	101	176,587.40	14,510,361	82	235,627.70	22,818,414	97			
	人	815,855.20	96,220,579	118	989,631.30	90,367,691	91	1,068,069.50	115,018,173	108	1,118,507.30	78,731,116	70			
	ご	153,585.50	41,270,663	269	307,160.00	59,954,652	195	333,930.75	59,194,731	177	310,528.20	69,672,329	224			
	れ	133,739.10	39,507,631	295	134,924.40	36,947,189	274	131,943.30	39,906,805	302	190,215.20	70,207,169	369			
	ゆ				2,152.00	2,841,264	1,320	29.80	100,570	3,375	996.41	2,101,367	2,109			
	ゆ							876.00	1,186,920	1,355	1,120.00	498,960	442			
葉菜類	白	3,781,445.00	405,307,169	107	5,082,060.00	354,261,951	70	4,646,308.00	289,666,109	58	4,246,544.00	177,842,991	44			
	キャベツ	2,977,536.00	329,643,902	111	3,087,559.00	273,708,425	89	2,356,668.00	186,295,228	79	2,107,749.20	139,169,964	66			
	グリーンボウル	215,410.00	30,666,264	142	181,114.00	18,071,587	100	140,034.00	11,991,972	86	101,420.00	7,568,501	75			
	春	13,761.40	16,998,353	1,235	32,719.30	25,431,363	777	56,029.85	35,797,594	639	84,853.95	54,006,987	636			
	ほうれん草	43,702.48	48,475,014	1,109	81,116.79	54,316,142	670	98,979.33	51,155,805	517	127,071.12	51,938,368	409			
	青	64,044.40	66,597,742	1,040	72,103.00	64,140,691	890	76,840.90	52,589,098	684	82,312.70	61,382,710	746			
	分				226.80	291,433	1,285	399.65	511,469	1,280	311.55	410,189	1,317			
	白	294,171.00	107,148,757	364	382,671.00	123,401,337	322	349,221.50	129,540,516	371	378,165.50	145,072,383	384			
	ふ										5,140.90	1,532,074	298			
	つ								6.00	5,832	972	36.00	32,217	895		
	み	10,105.60	5,846,211	579	12,643.10	4,925,351	390	13,585.40	6,092,374	448	16,427.70	15,271,159	930			
	に	104,047.00	79,230,554	761	133,614.60	73,128,461	547	142,533.70	87,089,073	611	137,583.30	102,755,142	747			
	レ	705,563.00	166,411,575	236	897,014.00	103,380,514	115	853,877.50	86,401,404	101	853,296.00	100,390,249	118			
	タ	60,200.00	28,207,324	469	106,182.00	22,036,210	208	110,243.00	19,333,057	175	120,908.50	22,762,738	188			
グリーンリーフ	68,797.90	27,597,910	401	99,663.00	18,484,972	185	95,070.50	18,041,195	190	106,495.00	23,344,234	219				
セルリー	40,822.40	13,890,051	340	49,100.00	9,448,100	192	44,105.00	11,676,992	265	55,101.00	10,478,715	190				
カリフラワー	4,256.00	675,646	159	26,575.00	3,247,384	122	46,606.00	5,672,047	122	72,202.00	8,027,048	111				
ブロッコリー	98,786.80	45,406,346	460	129,329.60	53,864,834	416	280,304.00	85,055,912	303	272,862.00	89,024,925	326				
アスパラ	60,993.98	51,593,661	846	32,466.01	30,270,541	932	12,265.95	12,332,500	1,005	10,315.40	13,297,040	1,289				
パセリ	5,580.00	7,997,652	1,433	6,441.60	10,469,397	1,625	6,787.80	11,443,285	1,686	9,663.10	21,400,183	2,215				
チンゲンサイ	26,085.00	12,271,169	470	41,426.90	9,733,203	235	36,120.80	8,486,990	235	26,205.40	7,893,805	301				
かつお葉	5,631.00	4,894,091	869	6,925.00	3,720,078	537	5,336.50	2,909,779	545	4,974.00	2,899,414	583				
サラダ葉	243,598.70	104,527,423	429	308,539.38	84,553,129	274	254,357.60	74,749,769	294	234,509.65	77,125,200	329				
その他葉菜類	247,199.25	98,222,378	397	301,345.12	68,461,881	227	223,708.65	88,853,402	397	224,855.50	92,844,695	413				
果菜類	茄	725,356.10	396,305,781	546	797,835.00	295,561,342	370	606,419.45	228,945,297	378	516,104.20	179,593,678	348			
	トマト	872,959.10	291,747,788	334	837,842.60	188,738,407	225	605,975.90	162,445,332	268	499,506.55	148,418,631	297			
	きゅうり	367,391.00	58,505,585	159	445,178.00	54,832,685	123	435,615.00	66,074,276	152	378,770.00	67,525,312	178			
	南瓜	24.00	130	5												
	ピーマン	241,458.63	113,148,134	469	261,227.13	79,207,754	303	224,537.91	73,136,516	326	217,261.99	81,224,637	374			
	ししとう	9,502.18	10,516,311	1,107	9,741.09	9,883,618	1,015	10,051.70	12,425,780	1,236	8,701.60	13,548,938	1,557			
	オクラ	49,388.62	34,115,948	691	27,539.64	16,778,349	609	7,247.50	6,540,065	902	6,016.20	5,339,722	888			
	とうもろこし	53,595.00	14,429,913	269	6,097.00	1,138,946	187	2,006.00	535,225	267	1,389.00	296,515	213			
	ミナソ	4,566.00	1,809,627	396	9,441.50	2,095,217	222	8,938.00	2,524,198	282	6,075.00	2,134,836	351			
	ミニトマト	133,187.66	136,099,689	1,022	172,218.96	113,052,779	656	209,239.20	124,237,589	594	229,571.55	117,346,625	511			
	いんげん	6,172.50	7,243,582	1,174	11,574.20	9,587,192	828	10,931.44	9,150,949	837	10,343.84	8,849,582	856			
	きぬさや	938.50	3,208,140	3,418	1,206.60	2,213,348	1,834	1,267.80	2,290,096	1,806	2,935.30	6,694,281	2,281			
	スナップえんどう	359.00	609,120	1,697	640.50	967,454	1,510	3,275.40	4,678,895	1,428	9,913.90	10,599,132	1,069			
	美えんどう				6.00	6,480	1,080	230.00	261,630	1,138	3,980.55	3,262,852	820			
そら豆										538.00	713,124	1,326				
豆類	枝豆	4,472.75	2,953,391	660	1,211.70	897,178	740									
	その他豆類	276.30	207,047	749	220.65	184,215	835	243.60	198,444	815	69.20	62,143	898			
	里芋	50,445.00	13,256,634	263	74,085.70	15,714,898	212	98,831.40	22,556,432	228	120,629.50	29,014,084	241			
	玉葱	2,726,977.50	295,434,351	108	2,443,448.60	281,310,482	115	2,005,214.20	323,497,748	161	1,908,444.20	323,377,121	169			
	甘藷	180,826.00	50,751,769	281	204,231.00	58,599,876	287	272,860.20	80,581,573	295	284,002.80	87,774,670	309			
	馬鈴薯	251,969.40	51,079,171	203	352,216.00	63,293,358	180	410,475.30	80,245,088	195	572,570.00	117,933,191	206			
	マークイン	569,549.00	98,724,030	173	504,163.50	93,889,881	186	675,477.00	137,271,334	203	603,601.60	129,837,959	215			
	長芋	325,691.50	101,596,627	312	277,760.00	83,804,259	302	236,530.00	73,141,293	307	302,140.00	87,577,559	290			
	山の芋	2,634.00	1,861,488	707	2,410.90	1,812,217	752	3,705.20	2,669,124	720	7,481.00	5,459,291	730			
	らっきょう	23.10	36,288	1,571	18.90	34,992	1,851	23.10	50,544	2,188	57.30	101,985	1,780			
	にんにく	19,348.32	17,401,312	899	27,134.42	21,664,251	798	21,879.82	15,813,072	723	31,189.00	28,592,482	917			
	生姜	86,685.70	31,705,909	366	64,981.80	24,572,579	378	41,373.10	20,547,312	497	51,279.20	26,057,881	508			
	アーリーレッド	29,633.40	5,462,003	184	23,977.00	4,969,235	207	23,825.00	5,355,018	225	23,580.00	6,697,772	284			
	茸類	松茸	995.06	14,651,645	14,724	2,084.70	28,069,627	13,465	1,295.47	12,854,823	9,923	147.80	878,728	5,945		
椎茸		94,606.50	83,868,827	887	106,606.37	96,634,142	906	120,446.31	106,071,382	881	130,741.35	130,994,716	1,002			
えのき		231,362.80	60,441,830	261	259,775.15	61,982,827	239	294,683.45	74,943,627	254	297,939.85	83,297,810	280			
めじろ		132,475.08	47,995,010	362	165,529.04	55,873,343	338	172,604.70	61,017,760	354	155,377.26	61,086,534	393			
なめこ		25,230.15	12,499,124	495	26,075.05	12,138,702	466	26,513.55	12,518,096	472	27,628.45	11,766,257	426			
マッシュルーム		5,280.10	7,832,761	1,483	6,872.63	10,712,398	1,559	6,816.42	11,539,445	1,693	7,435.72	14,339,341	1,928			
貝わ		30,290.44	10,524,323	347	24,739.42	8,806,228	356	21,851.22	7,946,741	364	21,940.26	8,146,411	371			
大		12,561.90	42,317,397	3,369	14,349.70	38,012,579	2,649	13,301.40	43,531,874	3,273	14,820.80	65,915,889	4,448			
炒		13,772.76	20,492,959	1,488	8,221.95	13,721,945	1,555	4,487.70	10,098,810	2,250	3,178.00	12,728,231	4,005			
の					9.30	12,053	1,296	15.834	1,452,977	957	4,053.99	4,556,162	1,124			
ハ		1,259.40	1,912,822	1,519	1,207.06	1,918,507	1,589	1,137.12	1,940,732	1,707	1,118.05	2,190,402	1,959			
その他香辛野菜		12,338.88	29,084,617	2,357	14,663.19	35,535,097	2,423	16,067.04	41,305,613	2,571	21,047.50	54,158,110	2,573			
その他		大				</										

野菜品目別月別取扱高表

		(中央市場)			
品目	月	合計		平均@	
		数量(kg)	金額		
根菜類	大根	15,702,769.20	991,609,502	63	
	かぶ	700,690.30	61,363,479	88	
	人参	10,417,391.30	1,154,944,102	111	
	ごぼう	2,317,971.95	678,085,867	293	
	れんこん	1,072,731.00	406,738,673	379	
葉菜類	たけのこ	271,753.56	55,280,062	203	
	ゆで菜	20,711.12	23,733,178	1,146	
	白菜	47,354,668.00	2,851,787,029	60	
	キャベツ	31,543,302.20	2,340,031,532	74	
	グリーンボウル	1,666,643.00	160,125,168	96	
	春菊	488,179.45	288,977,489	592	
	ほうれん草	1,213,874.74	616,071,263	508	
	青葱	956,906.30	625,559,560	654	
	分葱	3,776.25	3,636,270	963	
	白葱	3,250,547.90	1,209,702,361	372	
	ふき	60,981.40	17,092,488	280	
	つわ	13,301.05	10,754,010	809	
	みつば	162,116.10	73,837,269	455	
	にら	1,620,275.00	888,609,244	548	
	菜類	レタス	11,319,842.00	1,419,940,893	125
サニーレタス		1,266,527.70	275,789,195	218	
グリーンリーフ		1,054,832.40	258,251,336	245	
セルリー		570,581.40	142,222,667	249	
カリフラワー		377,485.00	45,043,357	119	
ブロッコリー		2,652,032.40	815,421,512	307	
アスパラ		625,650.91	683,505,536	1,092	
パセリ		77,967.98	102,622,658	1,316	
チンゲンサイ		370,559.40	95,280,734	257	
かつお葉		60,085.86	28,588,815	476	
サラダ葉		72,184.50	41,526,000	575	
その他葉菜類		3,373,796.37	1,032,770,942	306	
果菜類		茄子	3,775,552.84	1,280,723,636	339
		トマト	9,040,376.20	2,792,533,352	309
		きゅうり	9,189,689.40	2,361,827,847	257
	南瓜	4,560,577.70	664,801,166	146	
	白瓜	48,907.00	5,130,010	105	
	ピーマン	3,024,428.02	1,261,244,099	417	
	ししとう	108,783.06	123,213,008	1,133	
	オクラ	351,709.24	292,201,449	831	
	とうもろこし	639,125.70	160,919,368	252	
	米ナス	83,054.80	23,929,426	288	
	ミニトマト	2,501,743.23	1,299,200,412	519	
	豆類	いんげん	114,346.25	106,572,518	932
		きぬさや	18,758.46	37,759,026	2,013
		スナップえんどう	92,694.58	85,387,738	921
		えんどう	61,741.93	46,447,726	752
そら豆		79,277.79	33,943,660	428	
土物類	枝豆	89,166.90	54,201,646	608	
	その他豆類	4,478.15	3,141,796	702	
	里芋	633,939.30	174,591,780	275	
	玉葱	25,569,169.90	2,793,522,759	109	
	甘藷	2,300,503.35	696,534,727	303	
	馬鈴薯	5,670,447.90	1,225,441,104	216	
	メークイン	6,358,888.90	1,445,195,680	227	
	長辛	3,676,247.90	1,091,460,289	297	
	山の芋	33,900.50	25,707,151	758	
	らっきょう	164,689.64	95,321,736	579	
	にんにく	276,670.95	228,486,865	826	
	生姜	787,818.00	406,482,769	516	
	アーリーレッド	284,161.80	48,293,774	170	
	茸類	松茸	5,283.11	62,930,535	11,912
		生椎茸	1,246,281.97	1,020,103,105	819
えのき		2,789,150.77	684,013,183	245	
しめじ		1,553,595.88	543,025,096	350	
なめこ		298,305.45	144,423,616	484	
マッシュルーム		78,176.72	115,221,643	1,474	
貝わら		292,009.56	105,014,855	360	
香辛妻物類	大葉	166,199.25	496,662,988	2,988	
	炒姜	134,213.98	256,602,251	1,912	
	葉花	43,111.58	42,610,025	988	
	ハーブ類	12,169.91	18,615,652	1,530	
	その他香辛野菜	217,007.12	441,526,758	2,035	
その他	大梅	213,256.00	117,463,863	551	
	小梅	32,484.50	15,867,144	488	
	カボス	71,746.80	25,804,608	360	
	ゆず	75,607.79	28,386,611	375	
	もやし	395,916.60	77,220,622	195	
	缶詰	14,059.00	8,273,691	588	
	野菜加工品	5,294,440.95	608,538,857	115	
	その他野菜	6,157,007.65	1,418,839,724	230	
	合計	239,291,009.72	42,494,263,535	178	
	鶏卵	399,015.06	115,118,307	289	