

果実の品目別取扱高／前年対比表

品名	2年実績			1年実績			増減		前年比(%)		
	数量(kg)	金額(円)	平均@	数量(kg)	金額(円)	平均@	数量(kg)	金額(円)	数量	金額	@
ハウスみかん	487,622.92	453,199,527	929.40	568,640.40	501,300,597	881.57	-81,017.48	-48,101,070	86	90	105
極早生みかん	1,715,771.65	373,386,221	217.61	1,778,110.80	292,470,618	164.48	-62,339.15	80,915,603	96	128	132
早生温州	2,176,444.50	501,815,835	230.56	2,184,364.60	443,740,932	203.14	-7,920.10	58,074,903	100	113	114
高糖系	886,130.70	219,471,502	247.67	759,140.80	210,124,642	276.79	126,989.90	9,346,860	117	104	89
普通温州	1,042,031.20	255,423,528	245.12	1,024,351.70	285,182,581	278.40	17,679.50	-29,759,053	102	90	88
温州計	5,820,378.05	1,350,097,086	231.96	5,745,967.90	1,231,518,773	214.32	74,410.15	118,578,313	101	110	108
伊予柑	408,691.00	67,591,069	165.38	462,811.00	78,054,834	168.65	-54,120.00	-10,463,765	88	87	98
八朔	190,879.30	31,577,646	165.43	223,503.40	37,200,741	166.44	-32,624.10	-5,623,095	85	85	99
清見	110,829.50	28,718,825	259.12	165,005.00	39,090,286	236.90	-54,175.50	-10,371,461	67	73	109
甘夏柑	512,714.95	90,296,667	176.11	531,831.00	91,990,192	172.96	-19,116.05	-1,693,525	96	98	102
ボンカン	323,599.00	70,491,109	217.83	367,316.10	85,855,261	233.73	-43,717.10	-15,364,152	88	82	93
デコボン	188,883.80	88,679,830	469.49	188,994.80	89,828,456	475.29	-111.00	-1,148,626	100	99	99
不知火	205,530.20	53,287,205	259.26	179,471.30	45,919,678	255.86	26,058.90	7,367,527	115	116	101
その他柑橘類	804,706.48	261,881,786	325.43	858,151.53	256,549,463	298.95	-53,445.05	5,332,323	94	102	109
柑橘類計	9,053,835.20	2,495,820,750	275.66	9,291,692.43	2,457,308,281	264.46	-237,857.23	38,512,469	97	102	104
津軽計	1,109,268.00	376,238,353	339.17	993,947.00	299,331,227	301.15	115,321.00	76,907,126	112	126	113
早生ふじ	713,776.00	209,208,717	293.10	517,876.00	153,211,056	295.84	195,900.00	55,997,661	138	137	99
シナノスイート	370,809.50	116,879,910	315.20	348,408.50	111,833,857	320.98	22,401.00	5,046,053	106	105	98
サンふじ	3,017,143.50	1,031,785,885	341.97	3,709,945.50	1,022,335,631	275.56	-692,802.00	9,450,254	81	101	124
有袋ふじ	543,670.00	332,728,272	612.00	368,340.00	169,623,380	460.50	175,330.00	163,104,892	148	196	133
ジョナゴールド	814,888.00	386,058,367	473.75	982,031.00	348,490,273	354.86	-167,143.00	37,568,094	83	111	134
王林	839,061.00	292,687,354	348.82	1,049,800.00	376,417,442	358.56	-210,739.00	-83,730,088	80	78	97
その他林檎	1,144,561.70	385,758,417	337.03	982,447.50	300,524,842	305.89	162,114.20	85,233,575	117	128	110
林檎計	8,553,177.70	3,131,345,275	366.10	8,952,795.50	2,781,767,708	310.71	-399,617.80	349,577,567	96	113	118
デラウェア	141,837.99	190,427,361	1,342.56	159,427.56	201,911,725	1,266.47	-17,589.57	-11,484,364	89	94	106
巨峰	336,796.86	360,213,931	1,069.52	419,078.45	390,329,633	931.39	-82,281.59	-30,115,702	80	92	115
種なし巨峰	167,383.70	243,156,495	1,452.68	171,585.80	216,280,562	1,260.48	-4,202.10	26,875,933	98	112	115
ピオーネ	229,855.80	280,275,565	1,219.35	279,913.70	281,971,598	1,007.35	-50,057.90	-1,696,033	82	99	121
その他葡萄	349,608.40	564,864,155	1,615.70	413,117.60	578,183,583	1,399.56	-63,509.20	-13,319,428	85	98	115
葡萄計	1,225,482.75	1,638,937,507	1,337.38	1,443,123.11	1,668,677,101	1,156.29	-217,640.36	-29,739,594	85	98	116
二十世紀	49,875.00	27,662,798	554.64	93,136.00	36,440,533	391.26	-43,261.00	-8,777,735	54	76	142
幸水	562,477.10	301,583,146	536.16	669,013.00	299,337,902	447.43	-106,535.90	2,245,244	84	101	120
豊水	623,448.40	331,312,548	531.41	875,086.95	304,776,143	348.28	-251,638.55	26,536,405	71	109	153
あきづき	99,945.00	52,274,963	523.03	110,742.00	39,081,867	352.90	-10,797.00	13,193,096	90	134	148
新高	209,780.50	101,398,665	483.35	255,320.00	73,136,681	286.45	-45,539.50	28,261,984	82	139	169
新興	113,591.00	57,340,093	504.79	133,389.40	40,637,548	304.65	-19,798.40	16,702,545	85	141	166
その他梨	86,519.40	46,197,052	533.95	87,742.40	30,512,045	347.74	-1,223.00	15,685,007	99	151	154
西洋梨	159,028.40	64,117,520	403.18	172,634.80	61,260,301	354.85	-13,606.40	2,857,219	92	105	114
梨計	1,904,664.80	981,886,785	515.51	2,397,064.55	885,183,020	369.27	-492,399.75	96,703,765	79	111	140
あまおう	1,589,404.28	2,301,883,392	1,448.26	1,801,403.41	2,442,359,707	1,355.80	-211,999.13	-140,476,315	88	94	107
佐賀ほのか	466,320.31	611,685,406	1,311.72	707,069.73	919,418,292	1,300.32	-240,749.42	-307,732,886	66	67	101
その他苺	887,153.85	1,263,330,496	1,424.02	710,580.85	1,012,178,488	1,424.43					
苺計(国産)	2,942,878.44	4,176,899,294	1,419.32	3,219,053.99	4,373,956,487	1,358.77	-276,175.55	-197,057,193	91	95	104
果実加工品	350,534.88	111,639,783	318.48	343,296.84	102,084,585	297.36	7,238.04	9,555,198	102	109	107

(注) 柿計には干柿を含まない。

## 果実の品目別取扱高／前年対比表

品名	2 年 実 績			1 年 実 績			増 減		前年比(%)		
	数量(kg)	金額(円)	平均@	数量(kg)	金額(円)	平均@	数量(kg)	金額(円)	数量	金額	@
西村早生	140,285.90	42,083,784	299.98	161,552.00	45,882,425	284.01	-21,266.10	-3,798,641	87	92	106
富有柿	1,234,934.70	337,315,422	273.14	1,327,345.68	314,743,754	237.12	-92,410.98	22,571,668	93	107	115
冷蔵柿	369,544.00	144,806,337	391.85	292,268.70	112,040,682	383.34	77,275.30	32,765,655	126	129	102
その他柿	188,799.50	70,641,489	374.16	213,735.40	63,982,410	299.35	-24,935.90	6,659,079	88	110	125
甘柿計	1,933,564.10	594,847,032.00	307.64	1,994,901.78	536,649,271.00	269.01	-61,337.68	58,197,761	97	111	114
渋柿	186,380.00	37,460,994	200.99	257,774.00	29,402,197	114.06	-71,394.00	8,058,797	72	127	176
脱渋柿	543,095.50	171,974,045	316.65	634,749.40	173,693,738	273.64	-91,653.90	-1,719,693	86	99	116
柿計	2,663,039.60	804,282,071	302.01	2,887,425.18	739,745,206	256.19	-224,385.58	64,536,865	92	109	118
干柿(国産)	80,151.68	166,454,147	2,076.73	84,840.18	147,629,893	1,740.09	-4,688.50	18,824,254	94	113	119
栗	72,652.30	43,208,085	594.72	86,505.50	43,170,307	499.04	-13,853.20	37,778	84	100	119
西瓜	4,005,093.00	795,543,657	198.63	4,615,857.30	679,958,347	147.30	-610,764.30	115,585,310	87	117	135
小玉西瓜	348,665.00	78,835,959	226.10	355,690.00	67,781,087	190.56	-7,025.00	11,054,872	98	116	119
西瓜計	4,353,758.00	874,379,616	200.83	4,971,547.30	747,739,434	150.40	-617,789.30	126,640,182	88	117	134
アンデスメロン	59,617.00	22,078,356	370.33	76,549.00	29,013,893	379.02	-16,932.00	-6,935,537	78	76	98
肥後グリーンメロン	118,367.00	38,577,361	325.91	151,379.00	44,949,082	296.93	-33,012.00	-6,371,721	78	86	110
その他メロン	245,170.20	99,786,989	407.01	314,653.40	105,666,600	335.81	-69,483.20	-5,879,611	78	94	121
アールス(静岡)	84,187.70	109,491,755	1,300.56	113,329.70	154,211,139	1,360.73	-29,142.00	-44,719,384	74	71	96
アールス(静岡以外)	362,019.60	190,133,352	525.20	344,079.64	174,559,057	507.32	17,939.96	15,574,295	105	109	104
アールス計	446,207.30	299,625,107	671.49	457,409.34	328,770,196	718.76	-11,202.04	-29,145,089	98	91	93
赤肉メロン	329,012.20	170,473,058	518.13	330,353.70	161,792,953	489.75	-1,341.50	8,680,105	100	105	106
メロン計	1,198,373.70	630,540,871.00	526.16	1,330,344.44	670,192,724.00	503.77	-131,970.74	-39,651,853	90	94	104
桃	719,105.65	616,146,526	856.82	941,576.51	652,623,344	693.11	-222,470.86	-36,476,818	76	94	124
ネクタリン	13,486.50	7,770,313	576.15	20,505.00	10,006,385	487.99	-7,018.50	-2,236,072	66	78	118
すもも	169,377.94	142,105,482	838.98	203,530.91	146,332,880	718.97	-34,152.97	-4,227,398	83	97	117
桜桃(国内)	48,143.22	106,326,238	2,208.54	44,383.44	101,939,608	2,296.79	3,759.78	4,386,630	108	104	96
枇杷	26,395.96	35,168,783	1,332.35	45,054.64	49,419,927	1,096.88	-18,658.68	-14,251,144	59	71	121
いちじく	135,224.64	123,908,721	916.31	164,627.31	124,844,837	758.34	-29,402.67	-936,116	82	99	121
国内キウイ	652,011.13	338,498,280	519.16	656,095.32	317,401,597	483.77	-4,084.19	21,096,683	99	107	107
国産マンゴー	34,285.90	98,156,515	2,862.88	42,256.69	119,876,736	2,836.86	-7,970.79	-21,720,221	81	82	101
その他果実	37,417.42	35,539,943	949.82	32,581.22	30,744,565	943.62	4,836.20	4,795,378	115	116	101
レモン	1,430,727.42	406,622,871	284.20	1,467,841.35	452,702,025	308.41	-37,113.93	-46,079,154	97	90	92
グレープフルーツ	940,252.00	173,047,768	184.04	864,734.00	159,906,189	184.91	75,518.00	13,141,579	109	108	100
オレンジ	2,600,354.00	628,015,426	241.51	1,957,191.00	492,165,707	251.46	643,163.00	135,849,719	133	128	96
バナナ	17,369,958.50	2,444,357,918	140.72	15,709,737.10	2,223,873,928	141.56	1,660,221.40	220,483,990	111	110	99
青バナナ	1,427,593.00	207,284,097	145.19	2,282,292.00	325,406,425	142.57	-854,699.00	-118,122,328	63	64	102
バナナ計	18,797,551.50	2,651,642,015	141.06	17,992,029.10	2,549,280,353	141.68	805,522.40	102,361,662	104	104	100
パイナップル	2,945,857.50	472,590,580	160.42	2,736,064.05	463,875,426	169.54	209,793.45	8,715,154	108	102	95
キウイ	1,850,913.20	1,079,779,817	583.37	1,795,216.10	983,210,625	547.68	55,697.10	96,569,192	103	110	107
パイナップル	7,153.00	6,870,195	960.46	9,168.00	9,622,572	1,049.58	-2,015.00	-2,752,377	78	71	92
マンゴー	32,289.00	18,115,961	561.05	23,848.50	16,263,203	681.93	8,440.50	1,852,758	135	111	82
アボガド	927,395.00	357,761,155	385.76	1,087,109.00	474,153,470	436.16	-159,714.00	-116,392,315	85	75	88
輸入チェリー	8,370.30	14,695,883	1,755.71	10,503.60	18,587,507	1,769.63	-2,133.30	-3,891,624	80	79	99
輸入メロン	93,569.00	13,101,292	140.01	150,623.00	22,145,095	147.02	-57,054.00	-9,043,803	62	59	95
輸入ぶどう	600,541.80	271,709,027	452.43	589,618.80	252,639,062	428.47	10,923.00	19,069,965	102	108	106
輸入苺	160,130.00	250,186,336	1,562.39	152,635.00	233,632,147	1,530.65	7,495.00	16,554,189	105	107	102
輸入干柿	2,922.20	2,460,508	842.00	3,702.00	2,681,148	724.24	-779.80	-220,640	79	92	116
その他輸入果実	170,762.10	124,268,111	727.72	90,526.60	116,747,451	1,289.64	80,235.50	7,520,660	189	106	56
果実計	64,802,785.43	23,029,881,930	355.38	66,089,110.16	22,418,256,605	339.21	-1,286,324.73	611,625,325	98	103	105
国内果実計	34,164,702.13	16,534,703,268	483.97	37,040,965.36	16,127,973,478	435.40	-2,876,263.23	406,729,790	92	103	111
輸入果実計	30,638,083.30	6,495,178,662	211.99	29,048,144.80	6,290,283,127	216.54	1,589,938.50	204,895,535	105	103	98

# 果実の産地別取扱高(上位10位)

## 1 全国

(トン,千円,%)

順位	県名	数 量					金 額				
		2年	比率	1年	比率	前年比	2年	比率	1年	比率	前年比
	総 計	64,803	100.0%	66,089	100.0%	98.1%	23,029,882	100.0%	22,418,257	100.0%	102.7%
1	福 岡	9,694	15.0%	10,251	15.5%	94.6%	5,963,440	25.9%	5,937,219	26.5%	100.4%
2	青 森	7,311	11.3%	7,732	11.7%	94.6%	2,739,452	11.9%	2,415,341	10.8%	113.4%
3	佐 賀	4,406	6.8%	4,361	6.6%	101.0%	2,400,964	10.4%	2,371,473	10.6%	101.2%
4	熊 本	2,839	4.4%	3,427	5.2%	82.8%	781,443	3.4%	789,629	3.5%	99.0%
5	長 野	2,774	4.3%	2,794	4.2%	99.3%	1,069,587	4.6%	897,590	4.0%	119.2%
6	大 分	1,636	2.5%	1,888	2.9%	86.7%	575,927	2.5%	533,948	2.4%	107.9%
7	長 崎	1,287	2.0%	1,415	2.1%	91.0%	784,257	3.4%	812,365	3.6%	96.5%
8	愛 媛	710	1.1%	830	1.3%	85.5%	143,980	0.6%	152,948	0.7%	94.1%
9	山 形	595	0.9%	697	1.1%	85.4%	243,563	1.1%	213,375	1.0%	114.1%
10	和 歌 山	513	0.8%	534	0.8%	96.1%	169,110	0.7%	154,905	0.7%	109.2%
	その他国内	2,400	3.6%	3,112	4.6%	77.1%	1,662,980	7.3%	1,849,181	8.1%	89.9%
	国 外	30,638	47.3%	29,048	44.0%	105.5%	6,495,179	28.2%	6,290,283	28.1%	103.3%

## 2 県内

(トン,千円,%)

順位	地区名	数 量					金 額				
		2年	比率	1年	比率	前年比	2年	比率	1年	比率	前年比
	総 計	9,694	100.0%	10,251	100.0%	94.6%	5,963,440	100.0%	5,937,219	100.0%	100.4%
1	八女地区	2,104	21.7%	2,133	20.8%	98.6%	1,664,978	27.9%	1,592,458	26.8%	104.6%
2	みやま市	1,874	19.3%	1,913	18.7%	98.0%	647,141	10.9%	610,480	10.3%	106.0%
3	浮羽地区	1,252	12.9%	1,381	13.5%	90.7%	541,453	9.1%	539,519	9.1%	100.4%
4	甘木地区	1,202	12.4%	1,229	12.0%	97.8%	520,143	8.7%	445,767	7.5%	116.7%
5	福岡市	928	9.6%	973	9.5%	95.4%	469,688	7.9%	448,183	7.5%	104.8%
6	糸島市	675	7.0%	755	7.4%	89.4%	542,210	9.1%	581,890	9.8%	93.2%
7	粕屋地区	271	2.8%	260	2.5%	104.2%	87,675	1.5%	84,603	1.4%	103.6%
8	三潴地区	225	2.3%	319	3.1%	70.5%	316,977	5.3%	390,499	6.6%	81.2%
9	柳川市	218	2.2%	243	2.4%	89.7%	319,274	5.4%	321,019	5.4%	99.5%
10	北九州市	205	2.1%	161	1.6%	127.3%	31,789	0.5%	19,703	0.3%	161.3%
	その他県内	740	7.7%	884	8.5%	83.7%	822,112	13.7%	903,098	15.3%	91.0%

## 果実の品目別取扱高(上位10位)

### 1 全国

(トン,千円,%)

順位	品目名	数 量					金 額				
		2年	比率	1年	比率	前年比	2年	比率	1年	比率	前年比
	総 計	64,803	100.0%	66,089	100.0%	98.1%	23,029,882	100.0%	22,418,257	100.0%	102.7%
1	バ ナ ナ	18,798	29.0%	17,992	27.2%	104.5%	2,651,642	11.5%	2,549,280	11.4%	104.0%
2	り ん ご	8,553	13.2%	8,953	13.5%	95.5%	3,131,345	13.6%	2,781,768	12.4%	112.6%
3	温州みかん	6,308	9.7%	6,315	9.6%	99.9%	1,803,297	7.8%	1,732,819	7.7%	104.1%
4	西 瓜	4,354	6.7%	4,972	7.5%	87.6%	874,380	3.8%	747,739	3.3%	116.9%
5	莓	3,103	4.8%	3,372	5.1%	92.0%	4,427,086	19.2%	4,607,589	20.6%	96.1%
6	パ イ ン	2,946	4.5%	2,736	4.1%	107.7%	472,591	2.1%	463,875	2.1%	101.9%
7	柿	2,746	4.2%	2,976	4.5%	92.3%	973,197	4.2%	890,056	4.0%	109.3%
8	中 晩 柑	2,746	4.2%	2,977	4.5%	92.2%	692,524	3.0%	724,489	3.2%	95.6%
9	オ レ ン ジ	2,600	4.0%	1,957	3.0%	132.9%	628,015	2.7%	492,166	2.2%	127.6%
10	キ ウ イ	2,503	3.9%	2,451	3.7%	102.1%	1,418,278	6.2%	1,300,612	5.8%	109.0%
	その他果実	10,146	15.8%	11,388	17.3%	89.1%	5,957,527	25.9%	6,127,864	27.3%	97.2%

### 2 県内

(トン,千円,%)

順位	品目名	数 量					金 額				
		2年	比率	1年	比率	前年比	2年	比率	1年	比率	前年比
	総 計	9,694	100.0%	10,251	100.0%	94.6%	5,963,440	100.0%	5,937,219	100.0%	100.4%
1	温州みかん	2,212	22.8%	2,108	20.6%	104.9%	634,431	10.6%	564,453	9.5%	112.4%
2	柿	1,910	19.7%	1,981	19.3%	96.4%	585,373	9.8%	531,001	8.9%	110.2%
3	莓	1,759	18.1%	2,004	19.5%	87.8%	2,505,447	42.0%	2,674,853	45.1%	93.7%
4	梨	881	9.1%	1,110	10.8%	79.4%	456,296	7.7%	425,072	7.2%	107.3%
5	ぶ ど う	742	7.7%	863	8.4%	86.0%	925,532	15.5%	949,736	16.0%	97.5%
6	中 晩 柑	645	6.7%	636	6.2%	101.4%	136,009	2.3%	136,980	2.3%	99.3%
7	西 瓜	608	6.3%	655	6.4%	92.8%	93,935	1.6%	90,058	1.5%	104.3%
8	キ ウ イ	572	5.9%	540	5.3%	105.9%	301,872	5.1%	275,132	4.6%	109.7%
9	いちじく	131	1.4%	160	1.6%	81.9%	118,507	2.0%	119,232	2.0%	99.4%
10	す も も	91	0.9%	99	1.0%	91.9%	80,931	1.4%	76,232	1.3%	106.2%
	その他果実	143	2.3%	95	1.9%	150.5%	125,107	3.4%	94,470	2.9%	132.4%

バナナ＝青バナナ含む。温州みかん＝ハウスミカン＋温州計。莓＝輸入莓含む。

果実の品目別取扱高／前年対比表（外国産）

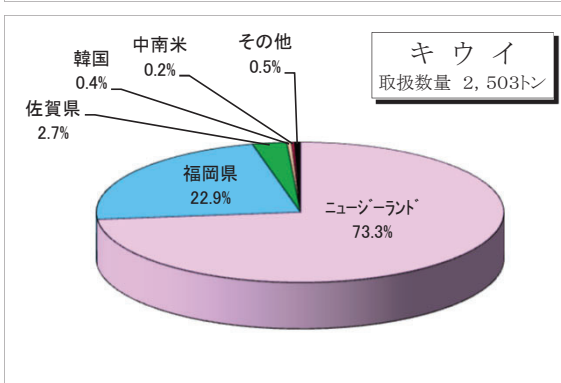
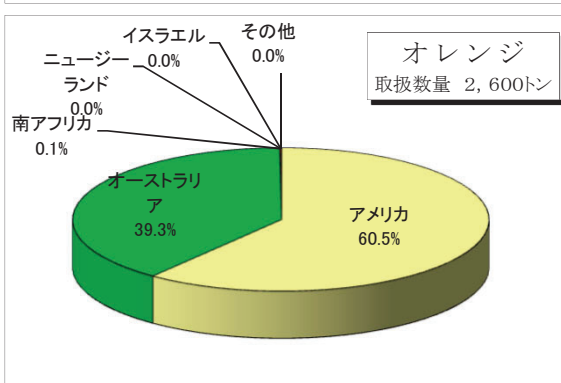
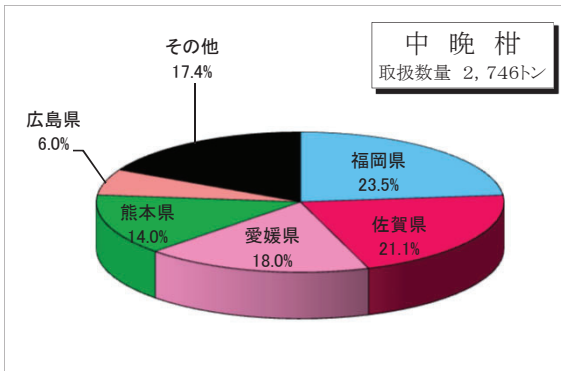
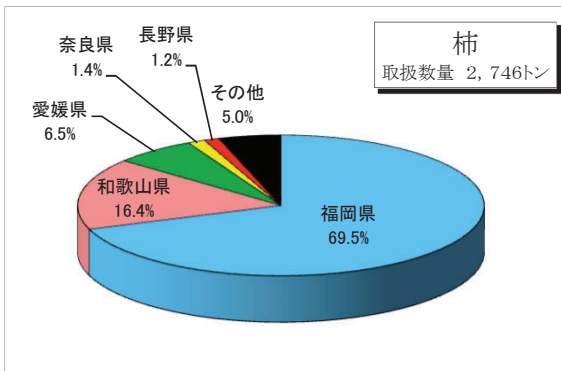
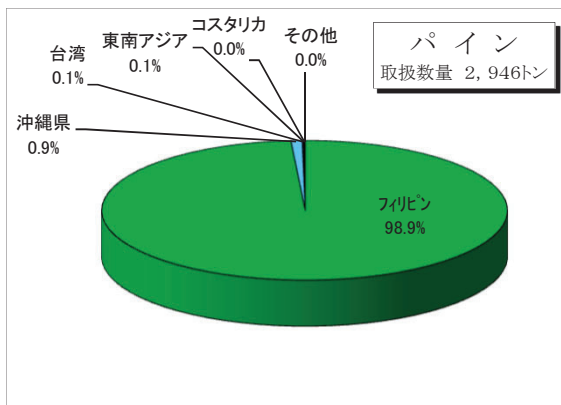
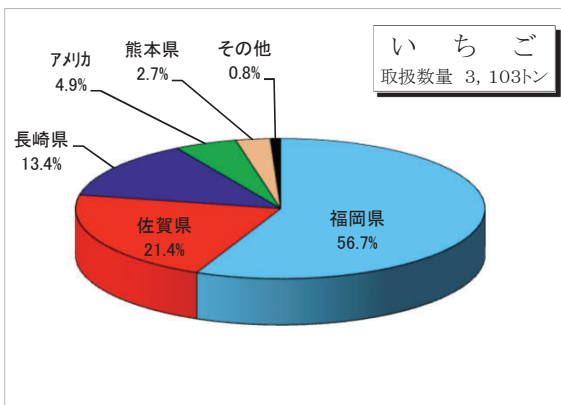
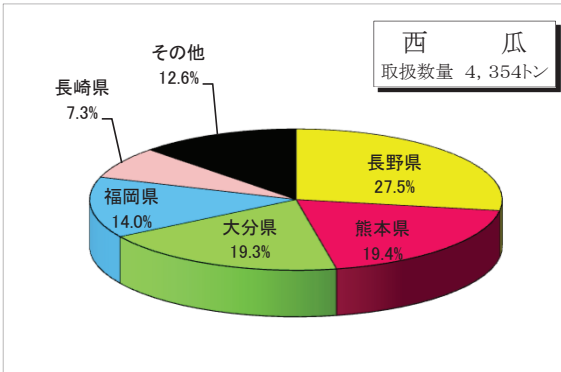
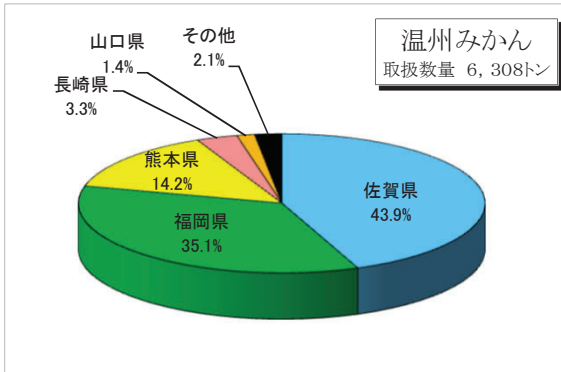
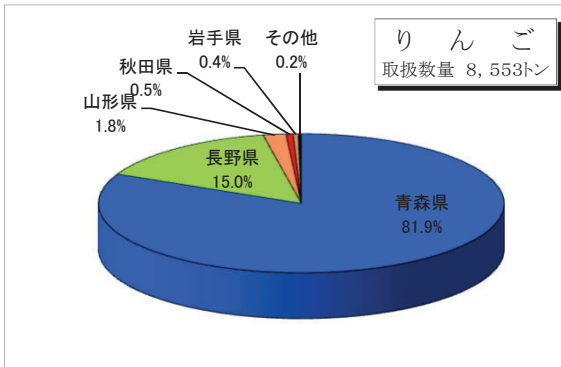
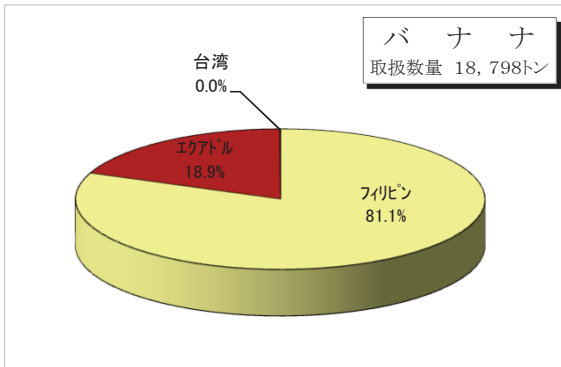
品名	2 年 実 績			1 年 実 績			増 減		前年比(%)		
	数量(kg)	金額(円)	平均@	数量(kg)	金額(円)	平均@	数量(kg)	金額(円)	数量	金額	@
ハウスみかん											
極早生みかん											
早生温州											
高糖系											
普通温州											
温州計											
伊予柑											
八朔											
清見											
甘夏柑											
ボンカン											
デコボン											
不知火											
その他柑橘類											
柑橘類											
津軽計											
早生ふじ											
シナノスイート											
サンふじ											
有袋ふじ											
ジョナゴールド											
王林											
その他林檎											
林檎計											
デラウェア											
巨峰											
種なし巨峰											
ピオーネ											
その他葡萄				73.80	6,124	82.98	-73.80	-6,124			
葡萄計				73.80	6,124	82.98	-73.80	-6,124			
二十世紀											
幸水											
豊水											
あきづき											
新高											
新興											
その他梨											
西洋梨											
梨計											
あまおう											
佐賀ほのか											
その他莓				-90.00	-2,916	32.40					
莓計(国産)				-90.00	-2,916	32.40	90.00	2,916			
果実加工品	108,159.90	43,238,118	399.76	115,304.60	49,233,575	426.98	-7,144.70	-5,995,457	94	88	94

(注) 柿計には干柿を含まない。

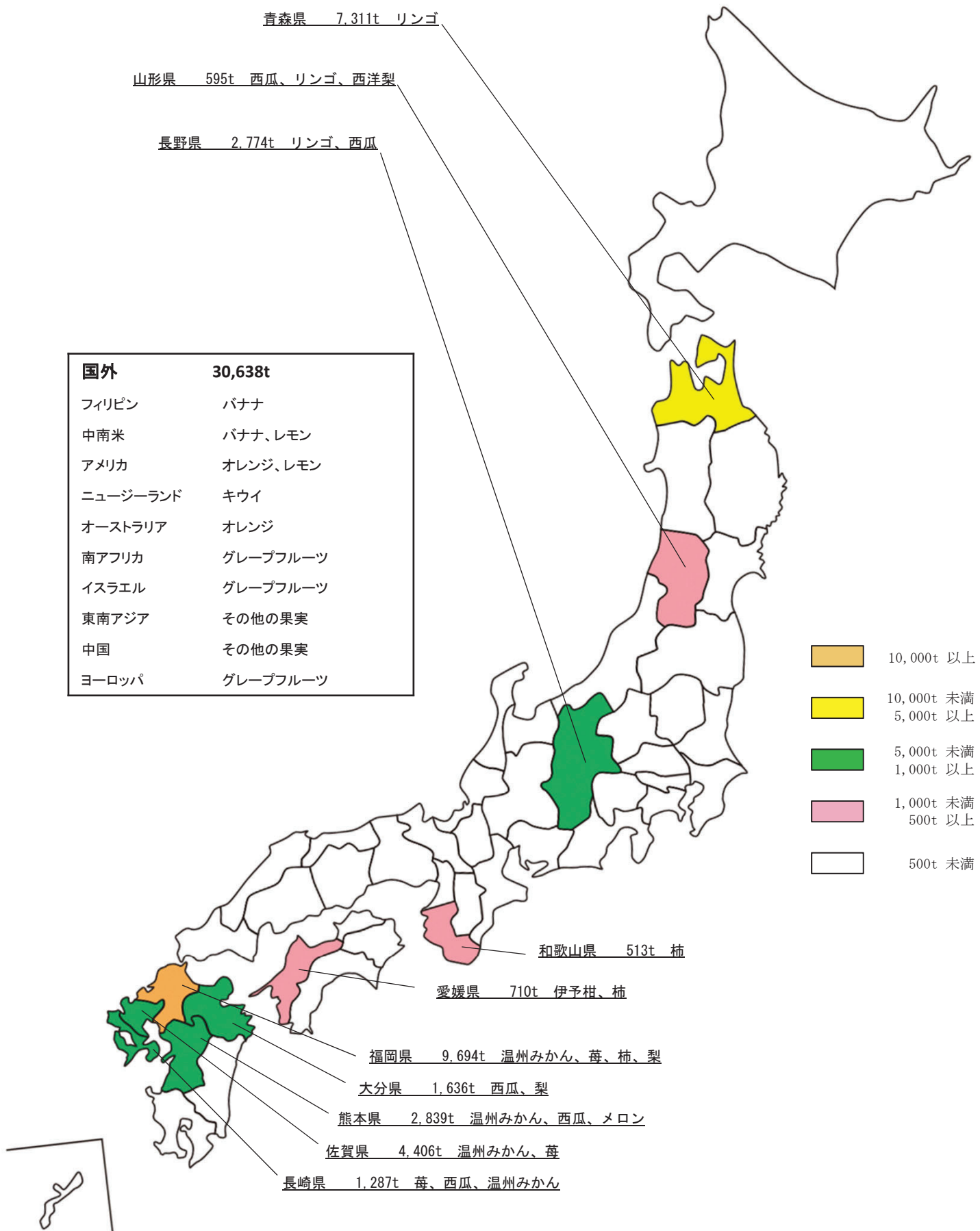
果実の品目別取扱高／前年対比表（外国産）

品名	2 年 実 績			1 年 実 績			増 減		前年比(%)		
	数量(kg)	金額(円)	平均@	数量(kg)	金額(円)	平均@	数量(kg)	金額(円)	数量	金額	@
西村早生											
富有柿											
冷蔵柿											
その他柿											
甘柿計											
渋柿											
脱渋柿											
柿計											
干柿(国産)											
栗											
西瓜											
小玉西瓜											
西瓜計											
アンデスメロン											
肥後グリーンメロン											
その他メロン	685.00	476,431	695.51	38,210.00	8,614,119	225.44	-37,525.00	-8,137,688	2	6	309
アールスメロン											
アールスメロン(静岡以外)	35.00	32,508	928.80	25.00	17,280	691.20	10.00	15,228	140	188	134
アールスメロン計	35.00	32,508	928.80	25.00	17,280	691.20	10.00	15,228	140	188	134
赤肉メロン	35,520.00	8,717,617	245.42	11,265.00	2,790,859	247.74	24,255.00	5,926,758	315	312	99
メロン計	36,240.00	9,226,556.00	254.59	49,500.00	11,422,258.00	230.75	-13,260.00	-2,195,702	73	81	110
桃											
ネクタリン											
すもも											
桜桃(国内)											
枇杷											
いちじく											
国内キウイ											
国産マンゴー											
その他果実	6,956.00	3,741,477	537.87	11,098.00	5,927,820	534.13	-4,142.00	-2,186,343	63	63	101
レモン	1,374,991.00	384,119,436	279.36	1,435,517.40	440,214,403	306.65	-60,526.40	-56,094,967	96	87	91
グレープフルーツ	940,252.00	173,047,768	184.04	864,734.00	159,906,189	184.91	75,518.00	13,141,579	109	108	100
オレンジ	2,600,354.00	628,015,426	241.51	1,957,131.00	492,144,971	251.46	643,223.00	135,870,455	133	128	96
バナナ	17,369,937.00	2,444,345,614	140.72	15,709,232.00	2,223,399,119	141.53	1,660,705.00	220,946,495	111	110	99
青バナナ	1,427,593.00	207,284,097	145.19	2,282,292.00	325,406,425	142.57	-854,699.00	-118,122,328	63	64	102
バナナ計	18,797,530.00	2,651,629,711	141.06	17,991,524.00	2,548,805,544	141.66	806,006.00	102,824,167	104	104	100
パイナップル	2,919,637.80	463,329,601	158.69	2,712,609.20	454,176,751	167.43	207,028.60	9,152,850	108	102	95
キウイ	1,850,913.20	1,079,779,817	583.37	1,793,265.60	982,510,427	547.88	57,647.60	97,269,390	103	110	106
パイナップル	7,070.00	6,752,479	955.08	9,085.00	9,476,776	1,043.12	-2,015.00	-2,724,297	78	71	92
マンゴー	32,289.00	18,115,961	561.05	23,812.50	16,183,501	679.62	8,476.50	1,932,460	136	112	83
アボガド	927,395.00	357,761,155	385.76	1,087,109.00	474,153,470	436.16	-159,714.00	-116,392,315	85	75	88
輸入チェリー	8,370.30	14,695,883	1,755.71	10,503.60	18,587,507	1,769.63	-2,133.30	-3,891,624	80	79	99
輸入メロン	93,569.00	13,101,292	140.01	150,623.00	22,145,095	147.02	-57,054.00	-9,043,803	62	59	95
輸入ぶどう	600,541.80	271,709,027	452.43	589,618.80	252,639,062	428.47	10,923.00	19,069,965	102	108	106
輸入苺	160,130.00	250,186,336	1,562.39	152,635.00	233,632,147	1,530.65	7,495.00	16,554,189	105	107	102
輸入干柿	2,922.20	2,460,508	842.00	3,702.00	2,681,148	724.24	-779.80	-220,640	79	92	116
その他輸入果実	170,762.10	124,268,111	727.72	90,388.30	116,439,275	1,288.21	80,373.80	7,828,836	189	107	56
果実計	30,638,083.30	6,495,178,662	211.99	29,048,144.80	6,290,283,127	216.54	1,589,938.50	204,895,535	105	103	98
国内果実計											
輸入果実計	30,638,083.30	6,495,178,662	211.99	29,048,144.80	6,290,283,127	216.54	1,589,938.50	204,895,535	105	103	98

# 主要果実の品目別・産地別入荷量比率



# 果実の産地別取扱高及び主要品目





# 輸入果実の取扱高

## 1 国別

(トン,千円,%)

順位	県名	数 量					金 額				
		2年	比率	1年	比率	前年比	2年	比率	1年	比率	前年比
	総 計	30,638	100.0%	29,048	100.0%	105.5%	6,495,179	100.0%	6,290,283	100.0%	103.3%
1	フィリピン	18,159	59.3%	18,632	64.1%	97.5%	2,645,476	40.7%	2,702,513	43.0%	97.9%
2	中南米	5,778	18.9%	4,287	14.8%	134.8%	1,244,302	19.2%	1,123,675	17.9%	110.7%
3	アメリカ	2,880	9.4%	2,750	9.5%	104.7%	1,046,812	16.1%	1,102,805	17.5%	94.9%
4	ニュージーランド	1,931	6.3%	1,790	6.2%	107.9%	1,103,333	17.0%	979,937	15.6%	112.6%
5	オーストラリア	1,122	3.7%	746	2.6%	150.4%	267,961	4.1%	182,478	2.9%	146.8%
6	南アフリカ	394	1.3%	397	1.4%	99.2%	67,730	1.0%	64,106	1.0%	105.7%
7	イスラエル	191	0.6%	222	0.8%	86.0%	34,050	0.5%	39,922	0.6%	85.3%
8	東南アジア	83	0.3%	64	0.2%	129.7%	26,517	0.4%	21,331	0.3%	124.3%
9	中国	44	0.1%	77	0.3%	57.1%	25,028	0.4%	39,445	0.6%	63.5%
10	ヨーロッパ	27	0.1%	29	0.1%	93.1%	17,353	0.3%	8,368	0.1%	207.4%

## 2 品目別

(トン,千円,%)

順位	品目名	数 量					金 額				
		2年	比率	1年	比率	前年比	2年	比率	1年	比率	前年比
	総 計	30,638	100.0%	29,048	100.0%	105.5%	6,495,179	100.0%	6,290,283	100.0%	103.3%
1	バナナ	18,798	61.4%	17,992	61.9%	104.5%	2,651,630	40.8%	2,548,806	40.5%	104.0%
2	パイナップル	2,920	9.5%	2,713	9.3%	107.6%	463,330	7.1%	454,177	7.2%	102.0%
3	オレンジ	2,600	8.5%	1,957	6.7%	132.9%	628,015	9.7%	492,145	7.8%	127.6%
4	キウイ	1,851	6.0%	1,793	6.2%	103.2%	1,079,780	16.6%	982,510	15.6%	109.9%
5	レモン	1,375	4.5%	1,436	4.9%	95.8%	384,119	5.9%	440,214	7.0%	87.3%
6	グレープフルーツ	940	3.1%	865	3.0%	108.7%	173,048	2.7%	159,906	2.5%	108.2%
7	アボカド	927	3.0%	1,087	3.7%	85.3%	357,761	5.5%	474,153	7.5%	75.5%
8	ぶどう	601	2.0%	590	2.0%	101.9%	271,709	4.2%	252,639	4.0%	107.5%
9	苺	160	0.5%	153	0.5%	104.6%	250,186	3.9%	233,632	3.7%	107.1%
10	メロン	130	0.4%	200	0.7%	65.0%	22,328	0.3%	33,567	0.5%	66.5%

### 果実品目別産地別取扱高表

品目	(県内)			(中央市場)			筑紫地区			粕屋地区			
	産地	数量(kg)	金額	平均@	数量(kg)	金額	平均@	数量(kg)	金額	平均@	数量(kg)	金額	平均@
ハウスマン													
極早温州				15,825.20	4,384,304	277					3,430.00	465,944	136
早生温州	468.00	88,950	190	89,730.80	33,858,925	377					28,431.00	5,303,975	187
普通温州	470.00	42,899	91	1,120.00	303,912	271					4,232.00	733,827	173
温州計	938.00	131,849	141	106,676.00	38,547,141	361					36,093.00	6,503,746	180
伊予柑	130.00	5,389	41								3,587.00	455,296	127
八朔	792.00	86,734	110								2,491.00	218,149	88
清見	130.00	33,750	260	20,056.00	4,575,313	228					186.00	29,927	161
夏柑	206,272.00	44,850,255	217	100,445.00	18,046,075	180					47,732.35	6,004,560	126
日向夏	2,457.00	644,116	262								22,000.40	4,151,062	189
ネーブル	4,460.00	478,559	107								10,406.00	1,905,024	183
デコポン	10.00	572	57								22,690.00	5,356,251	236
その他柑橘	4,640.60	548,965	118	1,215.00	524,988	432					37,213.00	11,907,140	320
柑橘計	219,829.60	46,780,189	213	251,621.20	68,348,043	272					228,416.95	43,151,529	189
サンふじ													
ジョナゴールド													
王林													
その他のリンゴ													
リンゴ計													
デラウェア	388.40	266,328	686										
巨峰	838.80	640,860	764				2,097.36	3,759,328	1,792				
ベリーA													
温室ぶどう	6,418.00	5,111,722	796										
オーネ	2,035.20	1,395,883	686										
その他のぶどう	1,793.80	2,318,046	1,292				84.00	195,783	2,331				
ぶどう計	11,474.00	9,732,839	848				2,181.36	3,955,111	1,813				
二十世紀													
幸豊水	1,560.00	658,053	422				400.00	285,120	713				
新興高													
新吉梨													
晩赤梨													
その他の洋梨	1,560.00	658,053	422				400.00	285,120	713				
梨計	223,869.48	298,651,610	1,334	383,343.77	458,152,383	1,195	13.50	32,670	2,420	24,876.12	31,261,026	1,257	
西村豆本	3,185.00	512,775	161										
伊豆本													
松本													
富士	2,115.00	524,134	248							576.00	85,602	149	
有甘柿	15,564.50	13,065,114	839				9.00	4,450	494				
その他の甘柿	20,864.50	14,102,023	676				9.00	4,450	494	576.00	85,602	149	
甘柿計	366,891.00	57,487,083	157	6,400.00	517,459	81							
洪千柿	78.50	13,954	178	22,681.00	6,752,914	298							
干柿	15.60	14,947	958										
西玉西瓜	480.00	65,276	136										
温室西瓜													
西瓜計	367,371.00	57,552,359	157	6,400.00	517,459	81							
プリンズメロン													
アンデスメロン													
その他のメロン	121.70	28,709	236										
オールスメロン											200.00	87,264	436
赤肉メロン													
もも	23.50	6,243	266	5,528.24	5,421,310	981	241.40	434,375	1,799				
ネクタリン													
すずもも	139.84	95,774	685	25.50	12,885	505	20.00	19,494	975	6,147.20	5,166,996	841	
桜桃													
枇杷	834.32	885,803	1,062	1,607.92	1,918,233	1,193							
イチジク	822.40	577,926	703								8,551.60	6,975,898	816
栗	69.50	35,346	509								12.50	6,210	497
レモン	979.20	165,544	169	150.00	32,379	216					2,645.75	940,432	355
グレープ													
オレンジ													
バナナ													
青バナナ													
バナナ計													
パイン													
キーウイ													
国内キーウイ	30,327.20	18,200,123	600	3,199.50	1,033,132	323							
パイナップル													
その他の輸入果実													
その他の果実	49,678.30	22,186,561	447	14.60	21,698	1,486					10.00	108	11
果実計	928,058.64	469,688,003	506	674,571.73	542,210,436	804	2,865.26	4,731,220	1,651	271,436.12	87,675,065	323	

果実品目別産地別取扱高表

品目	(県内)			(中央市場)			朝倉地区			三井地区																																																																																																																																																																																																																																																																																																																																																																																																																																																																																																													
	産地	数量(kg)	金額	平均@	数量(kg)	金額	平均@	数量(kg)	金額	平均@	数量(kg)	金額	平均@																																																																																																																																																																																																																																																																																																																																																																																																																																																																																																										
ハウスミカン	生	442.20	219,059	495																																																																																																																																																																																																																																																																																																																																																																																																																																																																																																																			
早生温州		325.00	120,744	372	1,500.00	169,441	113																																																																																																																																																																																																																																																																																																																																																																																																																																																																																																																
普通温州		767.20	339,803	443	1,500.00	169,441	113																																																																																																																																																																																																																																																																																																																																																																																																																																																																																																																
温州計																																																																																																																																																																																																																																																																																																																																																																																																																																																																																																																							
伊予柑		81.00	5,854	72																																																																																																																																																																																																																																																																																																																																																																																																																																																																																																																			
八清	朔見柑																																																																																																																																																																																																																																																																																																																																																																																																																																																																																																																						
日向夏		7,725.00	1,488,230	193																																																																																																																																																																																																																																																																																																																																																																																																																																																																																																																			
ネーブル		1,190.00	177,001	149																																																																																																																																																																																																																																																																																																																																																																																																																																																																																																																			
デコポン		6,585.00	739,843	112																																																																																																																																																																																																																																																																																																																																																																																																																																																																																																																			
その他柑橘		16,348.20	2,750,731	168	1,500.00	169,441	113																																																																																																																																																																																																																																																																																																																																																																																																																																																																																																																
柑橘計																																																																																																																																																																																																																																																																																																																																																																																																																																																																																																																							
サザンふじ																																																																																																																																																																																																																																																																																																																																																																																																																																																																																																																							
ジョナゴールド																																																																																																																																																																																																																																																																																																																																																																																																																																																																																																																							
王林																																																																																																																																																																																																																																																																																																																																																																																																																																																																																																																							
その他のリンゴ																																																																																																																																																																																																																																																																																																																																																																																																																																																																																																																							
リンゴ計																																																																																																																																																																																																																																																																																																																																																																																																																																																																																																																							
デラウェア																																																																																																																																																																																																																																																																																																																																																																																																																																																																																																																							
巨峰					13,751.60	15,008,279	1,091	2,735.00	3,854,001	1,409	160.00	172,800	1,080																																																																																																																																																																																																																																																																																																																																																																																																																																																																																																										
ベリール								15,616.30	12,677,983	812	1,022.40	1,561,378	1,527																																																																																																																																																																																																																																																																																																																																																																																																																																																																																																										
温室ぶどう					7,841.60	9,129,977	1,164	261.40	373,054	1,427	184.40	164,331	891																																																																																																																																																																																																																																																																																																																																																																																																																																																																																																										
その他のぶどう					34,427.00	35,103,215	1,020	2,234.00	3,775,529	1,690	222.80	437,702	1,965																																																																																																																																																																																																																																																																																																																																																																																																																																																																																																										
ぶどう計					56,020.20	59,241,471	1,058	20,846.70	20,680,567	992	1,589.60	2,336,211	1,470																																																																																																																																																																																																																																																																																																																																																																																																																																																																																																										
二十世紀					9,515.00	4,811,642	506																																																																																																																																																																																																																																																																																																																																																																																																																																																																																																																
幸豊					74,063.00	41,022,689	554																																																																																																																																																																																																																																																																																																																																																																																																																																																																																																																
新高					94,275.00	50,417,242	535	3,520.00	1,925,468	547																																																																																																																																																																																																																																																																																																																																																																																																																																																																																																													
新晩					38,275.00	18,711,815	489	1,455.00	724,702	498				三吉					11,485.00	5,071,184	442							赤梨					44,564.40	22,525,457	505	5,105.00	2,218,275	435	91.00	22,118	243	西梨計					272,177.40	142,560,029	524	10,080.00	4,868,445	483	91.00	22,118	243	その他の莓		10,805.13	15,443,227	1,429	12,648.35	16,348,720	1,293	60,137.21	89,487,593	1,488	33,505.67	44,563,062	1,330	西村豆					72,715.00	23,835,026	328	6,109.00	1,174,406	192	1,470.00	269,762	184	伊豆本														富士					683,156.10	206,994,225	303	77,761.00	21,883,927	281	45.00	8,802	196	有甘柿					45,571.00	15,262,975	335	5,772.00	1,452,131	252	640.00	154,158	241	甘柿計					801,442.10	246,092,226	307	89,642.00	24,510,464	273	2,155.00	432,722	201	渋柿											440.00	60,319	137	西瓜		29,088.00	4,527,349	156										小温瓜														西瓜計		29,088.00	4,527,349	156										プリンスメロン														アンデスメロン														その他のメロン														オールスメロン								200.00	60,480	302				赤肉メロン					23,596.50	18,651,983	790							ネクター					129.60	130,551	1,007	4,167.10	3,806,620	913	731.60	657,287	898	桃														桜桃		461.44	519,805	1,126										イチジク		1,239.30	1,048,890	846	34,738.06	36,948,412	1,064	573.80	419,726	731	4,096.20	3,589,488	876	栗		40.00	29,106	728				89.00	27,583	310				レモン														オレンジ														バナナ														青バナナ														バナナ計														パイン														イチイ														国内キーウイ								150.00	69,660	464				海外キーウイ														その他輸入果実								525.10	1,607,347	3,061	210.60	470,569	2,234	その他果実														果実計		57,982.07	24,319,108	419	1,202,252.21	520,142,833	433	186,410.91	145,538,485	781	42,819.67	52,131,776	1,217
三吉					11,485.00	5,071,184	442																																																																																																																																																																																																																																																																																																																																																																																																																																																																																																																
赤梨					44,564.40	22,525,457	505	5,105.00	2,218,275	435	91.00	22,118	243																																																																																																																																																																																																																																																																																																																																																																																																																																																																																																										
西梨計					272,177.40	142,560,029	524	10,080.00	4,868,445	483	91.00	22,118	243																																																																																																																																																																																																																																																																																																																																																																																																																																																																																																										
その他の莓		10,805.13	15,443,227	1,429	12,648.35	16,348,720	1,293	60,137.21	89,487,593	1,488	33,505.67	44,563,062	1,330																																																																																																																																																																																																																																																																																																																																																																																																																																																																																																										
西村豆					72,715.00	23,835,026	328	6,109.00	1,174,406	192	1,470.00	269,762	184																																																																																																																																																																																																																																																																																																																																																																																																																																																																																																										
伊豆本																																																																																																																																																																																																																																																																																																																																																																																																																																																																																																																							
富士					683,156.10	206,994,225	303	77,761.00	21,883,927	281	45.00	8,802	196																																																																																																																																																																																																																																																																																																																																																																																																																																																																																																										
有甘柿					45,571.00	15,262,975	335	5,772.00	1,452,131	252	640.00	154,158	241																																																																																																																																																																																																																																																																																																																																																																																																																																																																																																										
甘柿計					801,442.10	246,092,226	307	89,642.00	24,510,464	273	2,155.00	432,722	201																																																																																																																																																																																																																																																																																																																																																																																																																																																																																																										
渋柿											440.00	60,319	137																																																																																																																																																																																																																																																																																																																																																																																																																																																																																																										
西瓜		29,088.00	4,527,349	156																																																																																																																																																																																																																																																																																																																																																																																																																																																																																																																			
小温瓜																																																																																																																																																																																																																																																																																																																																																																																																																																																																																																																							
西瓜計		29,088.00	4,527,349	156																																																																																																																																																																																																																																																																																																																																																																																																																																																																																																																			
プリンスメロン																																																																																																																																																																																																																																																																																																																																																																																																																																																																																																																							
アンデスメロン																																																																																																																																																																																																																																																																																																																																																																																																																																																																																																																							
その他のメロン																																																																																																																																																																																																																																																																																																																																																																																																																																																																																																																							
オールスメロン								200.00	60,480	302																																																																																																																																																																																																																																																																																																																																																																																																																																																																																																													
赤肉メロン					23,596.50	18,651,983	790																																																																																																																																																																																																																																																																																																																																																																																																																																																																																																																
ネクター					129.60	130,551	1,007	4,167.10	3,806,620	913	731.60	657,287	898																																																																																																																																																																																																																																																																																																																																																																																																																																																																																																										
桃																																																																																																																																																																																																																																																																																																																																																																																																																																																																																																																							
桜桃		461.44	519,805	1,126																																																																																																																																																																																																																																																																																																																																																																																																																																																																																																																			
イチジク		1,239.30	1,048,890	846	34,738.06	36,948,412	1,064	573.80	419,726	731	4,096.20	3,589,488	876																																																																																																																																																																																																																																																																																																																																																																																																																																																																																																										
栗		40.00	29,106	728				89.00	27,583	310																																																																																																																																																																																																																																																																																																																																																																																																																																																																																																													
レモン																																																																																																																																																																																																																																																																																																																																																																																																																																																																																																																							
オレンジ																																																																																																																																																																																																																																																																																																																																																																																																																																																																																																																							
バナナ																																																																																																																																																																																																																																																																																																																																																																																																																																																																																																																							
青バナナ																																																																																																																																																																																																																																																																																																																																																																																																																																																																																																																							
バナナ計																																																																																																																																																																																																																																																																																																																																																																																																																																																																																																																							
パイン																																																																																																																																																																																																																																																																																																																																																																																																																																																																																																																							
イチイ																																																																																																																																																																																																																																																																																																																																																																																																																																																																																																																							
国内キーウイ								150.00	69,660	464																																																																																																																																																																																																																																																																																																																																																																																																																																																																																																													
海外キーウイ																																																																																																																																																																																																																																																																																																																																																																																																																																																																																																																							
その他輸入果実								525.10	1,607,347	3,061	210.60	470,569	2,234																																																																																																																																																																																																																																																																																																																																																																																																																																																																																																										
その他果実																																																																																																																																																																																																																																																																																																																																																																																																																																																																																																																							
果実計		57,982.07	24,319,108	419	1,202,252.21	520,142,833	433	186,410.91	145,538,485	781	42,819.67	52,131,776	1,217																																																																																																																																																																																																																																																																																																																																																																																																																																																																																																										

果実品目別産地別取扱高表

品目	(県内)			(中央市場)			八女地区			筑後市		
	数量(kg)	金額	平均@	数量(kg)	金額	平均@	数量(kg)	金額	平均@	数量(kg)	金額	平均@
ハウスミカン							1,177.75	585,684	497			
極早							185,120.00	67,749,495	366			
早生							85,841.20	22,024,840	257			
普通							160,470.20	35,472,314	221			
温州計							432,609.15	125,832,333	291			
伊予												
八清												
日向												
ネーデル							8,004.00	1,206,900	151			
その他の柑橘							11,702.00	3,023,919	258			
柑橘計							452,315.15	130,063,152	288			
サザン												
ジョナゴールド												
王林												
その他のリンゴ												
リンゴ計												
デラウエア	50.00	35,424	708	15,866.00	14,032,228	884	4,924.80	7,390,396	1,501	188.80	117,158	621
巨峰	49.20	83,938	1,706	160,634.60	151,479,468	943	189,186.50	274,614,775	1,452	20,644.60	30,979,976	1,501
ペーリ												
温室内ぶどう				12,191.00	15,542,398	1,275	39,246.20	54,932,229	1,400	3,774.80	5,780,070	1,531
その他のぶどう				13,974.00	20,407,570	1,460	42,432.80	72,602,933	1,711	20,859.40	27,242,756	1,306
ぶどう計	99.20	119,362	1,203	202,665.60	201,461,664	994	275,790.30	409,540,333	1,485	45,467.60	64,119,960	1,410
二世				1,245.00	502,534	404						
幸豊				45,806.00	22,948,444	501	263,727.00	138,567,847	525			
新高				22,828.00	11,172,443	489	220,455.00	113,025,619	513	1,035.00	504,922	488
新晚				505.00	192,423	381						
三赤				1,140.00	498,928	438	18,995.00	10,365,030	546			
その他の洋梨				2,600.00	1,351,998	520	7,865.00	3,252,636	414			
西梨計				74,124.00	36,666,770	495	511,042.00	265,211,132	519	1,035.00	504,922	488
その他の柿	38.34	105,127	2,742	9,792.04	3,937,184	402	337,797.98	537,716,092	1,592	50,458.29	81,250,581	1,610
西伊松	2,750.00	651,735	237	52,864.00	15,167,161	287						
富貴	11,930.00	2,688,351	225	816,657.60	246,760,885	302						
その他の甘柿	1,630.00	412,668	253	85,708.50	27,546,487	321						
甘柿計	16,310.00	3,752,754	230	955,230.10	289,474,533	303						
渋柿												
西小温												
瓜												
ブリンスメロン												
アンデスメロン												
その他のメロン												
アールスメロン												
赤肉メロン				363.07	244,644	674	39,509.82	51,713,276	1,309			
メクダリ							26,031.20	20,768,803	798			
すず							909.75	1,634,244	1,796			
桜												
枇杷												
イチ	626.10	443,786	709	9,590.40	9,668,288	1,008						
栗							2,555.00	1,663,158	651			
モン							1,025.00	340,632	332			
レ												
オ												
バナ												
青												
バナ												
バナ												
キー												
国内							457,036.65	246,168,493	539			
パ												
アマ												
その他の輸入果実	44.00	155,952	3,544				178.00	158,634	891			
その												
果	17,117.64	4,576,981	267	1,251,765.21	541,453,083	433	2,104,190.85	1,664,977,949	791	96,960.89	145,875,463	1,504

果実品目別産地別取扱高表

品目	(県内)			(中央市場)			三潞地区			みやま市			
	産地	数量(kg)	金額	平均@	数量(kg)	金額	平均@	数量(kg)	金額	平均@	数量(kg)	金額	平均@
ハウスミカン	大川市										20,899.90	22,655,643	1,084
極早											274,955.00	74,103,045	270
早生											1,066,000.00	284,234,166	267
普通											271,146.00	81,899,383	302
温州計											1,633,000.90	462,892,237	283
伊予											3,027.00	556,524	184
八清													
日向													
ネーブル													
ポコ													
その他の柑橘											50,234.00	15,679,278	312
柑橘計											1,686,261.90	479,128,039	284
サンふじ													
ジョナゴールド													
王林													
その他のリンゴ													
リンゴ計													
デラウェア													
巨峰				6,249.60	5,796,232	927					35,419.05	47,775,578	1,349
ベリ											2,206.80	2,915,145	1,321
温室内ぶどう													
オース											4,198.60	4,759,494	1,134
その他のぶどう				39.00	49,140	1,260					52,835.40	68,182,321	1,290
ぶどう計				6,288.60	5,845,372	930					94,659.85	123,632,538	1,306
二十世紀													
幸水											2,220.00	1,285,308	579
新豊											3,830.00	2,124,360	555
新高													
晩熟													
その他の洋梨											1,810.00	1,002,024	554
西梨計											7,860.00	4,411,692	561
その他の	115,498.80	176,350,160	1,527	178,244.25	289,157,364	1,622	213,475.35	305,357,012	1,430				
西伊豆													
伊豆													
松本													
富田				138.00	64,443	467							
その他の													
甘柿				138.00	64,443	467							
渋柿													
干柿													
西瓜													
小室													
温瓜													
西瓜計													
プリンスメロン													
アンデスメロン													
その他のメロン													
オールスメロン													
赤肉メロン											3,623.02	3,474,105	959
赤肉メロン													
ネクター													
すもも													
桜													
枇杷													
イチジク				33,722.00	24,206,422	718	11,701.08	11,620,115	993				
栗													
レモン											234.00	94,478	404
オレンジ													
バナナ													
青バナナ													
バナナ計													
パイン													
キーウイ													
国内キーウイ											81,512.40	36,400,536	447
パイン													
その他の輸入果実													
その他の果実													
果実計	115,498.80	176,350,160	1,527	218,392.85	319,273,601	1,462	225,176.43	316,977,127	1,408	1,874,151.17	647,141,388	345	

果実品目別産地別取扱高表

品目	産地	(県内)			(中央市場)			遠賀郡			直方市			
		数量(kg)	金額	平均@	数量(kg)	金額	平均@	数量(kg)	金額	平均@	数量(kg)	金額	平均@	
ハ	ウ	ス	ミ	カ	ン									
極	早	生												
早	生	温												
普	通	温												
温	州	計												
伊	予	柑												
八		朔												
清		見												
甘	夏	柑												
日	向	夏												
ネ	一	ブ												
ポ	ン	カ												
デ	コ	ポ												
そ	の	他												
柑	橘	計												
つ	が	る												
サ	ン	ふ												
ふ														
ジ	ョ	ナ	ゴ	ー	ル									
玉														
む	そ	の	他	の	リ	ン								
そ	の	他	の	リ	ン	ゴ								
リ	ン	ゴ												
デ	ラ	ウ	エ											
巨					1,005.00	1,170.545	1,165							
べ	リ	一									17,537.60	17,441.696	995	
温	室	ぶ	ど											
ピ	オ	の	他	の							5,199.60	5,308.090	1,021	
そ	の	他	の	ぶ							644.80	811.339	1,258	
ぶ	ど	う	計		1,005.00	1,170.545	1,165				23,382.00	23,561.125	1,008	
二	十	世												
幸														
豊														
新														
新														
晩	三													
そ	の	他												
西	洋	赤												
梨		計												
そ	の	他												
西			3.24	3,629	1,120	60,971.15	86,077.479	1,412	13,802.17	21,479.676	1,556	17,870.55	31,915.997	1,786
伊														
松														
富	有													
そ	の	他										50.00	11,880	238
甘	柿	計										50.00	11,880	238
洪														
干														
西														
小	玉	西												
温	室	西												
西														
フ	リ	ン	ス	メ	ロ	ン								
ア	ン	デ	ス	メ	ロ	ン								
そ	の	他												
ア	ー	ル	ス	メ	ロ	ン								
赤	肉													
も														
ネ	ク	タ	リ	ン										
す														
桜					53,539.20	50,272.316	939							
枇														
イ	チ	ジ												
					8,528.50	7,088.019	831	10,968.30	9,467.348	863				
レ	グ	レ	ー											
オ	バ	ナ												
青	バ	ナ												
バ	ナ	ナ												
パ	キ	ー	ウ											
国	内	キ	ー	ウ										
バ	マ	ン	ゴ											
そ	の	他												
そ	の	他												
果	実	計	3.24	3,629	1,120	125,279.55	147,626.821	1,178	31,718.35	39,945.172	1,259	41,302.55	55,489.002	1,343

果実品目別産地別取扱高表

産地	(県内)			(中央市場)			嘉穂地区			田川地区		
	数量(kg)	金額	平均@	数量(kg)	金額	平均@	数量(kg)	金額	平均@	数量(kg)	金額	平均@
ハウスミカン												
極早												
早生				270.00	14,451	54						
普通												
温州				270.00	14,451	54						
伊予												
八清												
甘日向												
ネーボン												
その他				270.00	14,451	54						
サマ												
ジョナゴールド												
王林												
その他												
デラウェア												
巨峰	105.00	134,458	1,281									
ベリ												
温室												
オ												
その他												
ぶどう	105.00	134,458	1,281									
二十世紀							440.00	198,936	452			
幸豊										2,015.00	908,928	451
新興												
新晩												
その他												
西梨							440.00	198,936	452	2,015.00	908,928	451
その他	11,485.29	16,779,787	1,461							498.80	984,096	1,973
西伊豆												
伊豆												
松本												
富田												
その他												
甘柿												
渋柿												
干柿												
西瓜												
小玉												
温室												
西瓜												
プリンス												
アンデス												
その他												
オール												
赤肉												
モ												
ネクタ												
す												
桜												
枇杷												
イチ							3,577.50	3,379,699	945	1,979.20	2,303,919	1,164
栗												
レモン												
オレンジ												
バナナ												
青バナ												
バナ												
パイ												
キウイ												
国内												
パイ												
マンゴ												
その他												
輸入												
その他												
果実	11,590.29	16,914,245	1,459	270.00	14,451	54	4,017.50	3,578,635	891	4,493.00	4,196,943	934

果実品目別産地別取扱高表

品目	(県内)			(中央市場)			合計			
	産地	数量(kg)	金額	平均@	数量(kg)	金額	平均@	数量(kg)	金額	平均@
ハウスマカン								22,077.65	23,241,327	1,053
極早生温州								479,772.40	146,921,847	306
早生温州								1,272,566.00	345,815,492	272
普通温州								437,438.20	118,452,335	271
温州計								2,211,854.25	634,431,001	287
伊予								6,744.00	1,017,209	151
八清								3,364.00	310,737	92
日向								20,372.00	4,638,990	228
日向								354,449.35	68,900,890	194
日向								32,182.40	6,283,408	195
ネーブル								14,866.00	2,383,583	160
ポデ								31,894.00	6,740,724	211
その他								38,428.00	12,432,128	324
計				60.00	34,560	576		142,469.00	33,301,465	234
計				60.00	34,560	576		2,856,623.00	770,440,135	270
サ										
ふ										
ジョナゴールド										
王林										
その他										
計										
デラウェア								60,737.05	74,814,458	1,232
巨峰								429,940.16	517,093,516	1,203
ベリ										
温室ぶどう								6,418.00	5,111,722	796
オース								74,932.80	97,385,526	1,300
その他								169,547.00	231,126,334	1,363
ぶどう								741,575.01	925,531,556	1,248
二十世紀								10,760.00	5,314,176	494
幸豊								386,256.00	204,023,224	528
新豊								347,903.00	180,113,227	518
新豊								42,250.00	20,537,868	486
新豊								31,620.00	15,935,142	504
その他										
計								62,035.40	30,372,508	490
西梨										
計								880,824.40	456,296,145	518
その他				57.65	392,364	6,806		1,759,193.13	2,505,446,839	1,424
伊豆								139,093.00	41,610,865	299
松本										
富田								1,592,428.70	479,022,249	301
その他								154,895.00	57,897,983	374
計								1,886,416.70	578,531,097	307
渋柿								23,199.50	6,827,187	294
干柿								15.60	14,947	958
西小				203,584.00	30,901,662	152		605,963.00	93,433,553	154
温玉				1,310.00	436,428	333		1,790.00	501,704	280
西室										
計				204,894.00	31,338,090	153		607,753.00	93,935,257	155
プリンスメロン										
アンデスメロン										
その他								121.70	28,709	236
オールスメロン								400.00	147,744	369
赤肉メロン										
もも								72,885.55	79,945,936	1,097
ネクター										
すもも								90,931.24	80,930,726	890
桜桃				5.00	24,300	4,860		5.00	24,300	4,860
枇杷								10,665.31	13,760,539	1,290
イチジク	784.00	768,960	981					131,498.44	118,506,896	901
栗								2,766.00	1,761,403	637
レモン								5,033.95	1,573,465	313
オレンジ										
バナナ										
バナナ										
バナナ										
バナナ										
バナナ										
国内								572,225.75	301,871,944	528
輸入										
その他	26.00	50,113	1,927					52,018.30	27,865,138	536
果実計	810.00	819,073	1,011	205,016.65	31,789,314	155		9,694,151.58	5,963,439,963	615



果実品目別産地別取扱高表

品目	産地	(県名) 北海道			(中央市場) 青森県			岩手県			宮城県		
		数量(kg)	金額	平均@	数量(kg)	金額	平均@	数量(kg)	金額	平均@	数量(kg)	金額	平均@
ハウスミカン	早生												
早生温州	温州												
普通温州	温州												
温州計													
伊予柑	相模												
八朔	相模												
清見	相模												
甘夏	相模												
日向夏	相模												
ネーブル	ブルネ												
デコポン	ブルネ												
その他柑橘	ブルネ												
柑橘計													
つばき	ふじ				817,783.00	253,964,397	311	2,500.00	623,592	249			
サンふじ	ふじ				2,350,867.00	839,734,072	357	2,030.00	1,072,872	529			
ふじ	ふじ				540,630.00	331,260,759	613						
ジョナゴールド	ふじ				784,383.00	376,224,851	480	28,290.00	9,231,092	326			
王林	ふじ				821,175.00	287,877,057	351						
その他のリンゴ	ふじ				1,693,337.00	539,980,333	319	4,565.00	3,696,300	810			
リンゴ計					7,008,175.00	2,629,041,469	375	37,385.00	14,623,856	391			
デラウェア	アールスメロン												
巨峰	アールスメロン												
ベリオー	アールスメロン												
温室ぶどう	アールスメロン												
ピオーネ	アールスメロン				480.00	350,179	730						
その他のぶどう	アールスメロン				480.00	350,179	730						
ぶどう計													
二世	紀水												
幸豊	紀水				120.00	26,568	221						
新高	紀水										940.00	515,808	549
新吉	紀水												
晩赤	紀水				340.00	69,023	203						
その他の洋梨	紀水				25,838.80	8,910,947	345						
梨計					26,298.80	9,006,538	342				940.00	515,808	549
その他													
西村豆													
伊豆本													
松本													
富田													
その他の甘柿													
甘柿													
渋柿													
干柿													
西瓜		543.00	244,619	450									
小西瓜													
温瓜													
西瓜計		543.00	244,619	450									
リンスメロン													
アンデスメロン													
その他のメロン		7,688.00	3,879,165	505	54,144.00	23,150,233	428						
アールスメロン		360.00	152,173	423	18,171.00	10,749,380	592						
赤肉メロン		74,096.00	46,043,203	621	2,108.00	1,090,260	517						
赤もも		44.00	31,849	724	48,438.00	40,330,649	833						
ネクター													
すもも		1,780.00	1,234,418	693	4,717.00	2,975,171	631						
桜桃		1,773.60	3,230,971	1,822									
枇杷													
イチジク													
栗													
レモン													
グレープ													
オレンジ													
バナナ													
青バナナ													
バナナ計													
パイン													
キウイ													
国内キウイ													
ハマキ													
マンゴー													
その他の輸入果実		126.00	194,400	1,543	148,421.00	22,757,949	153						
果実計		86,410.60	55,010,798	637	7,310,952.80	2,739,451,828	375	37,385.00	14,623,856	391	940.00	515,808	549

果実品目別産地別取扱高表

品目	産地	(県名) 秋 田 県			(中 央 市 場) 山 形 県			福 島 県			茨 城 県		
		数 量(kg)	金 額	平均@	数 量(kg)	金 額	平均@	数 量(kg)	金 額	平均@	数 量(kg)	金 額	平均@
ハウスミカン	早生温州												
早生温州	普通温州												
温州計	伊予柑												
伊予柑	八朔												
八朔	清見												
清見	日向夏												
日向夏	ネーブル												
ネーブル	その他柑橘												
その他柑橘	柑												
柑	サッポロ	33,630.00	9,878,371	294	120,606.00	20,378,681	169	17,930.00	4,099,691	229			
サッポロ	ジョナゴールド	140.00	37,151	265	1,845.00	392,559	213						
ジョナゴールド	王林	2,240.00	479,045	214	4,840.00	799,674	165						
王林	その他のリンゴ	10,340.00	2,125,094	206	29,360.00	5,744,148	196						
その他のリンゴ	リンゴ計	46,350.00	12,519,661	270	156,651.00	27,315,062	174	17,930.00	4,099,691	229			
リンゴ計	デラウェア				2,914.00	3,040,513	1,043						
デラウェア	巨峰				40.00	62,642	1,566						
巨峰	ペーブル												
ペーブル	温室ぶどう												
温室ぶどう	ピオーネ				24.00	27,648	1,152						
ピオーネ	その他のぶどう				15.00	34,560	2,304						
その他のぶどう	ぶどう計				2,993.00	3,165,363	1,058						
ぶどう計	二十世紀												
二十世紀	幸豊							530.00	368,820	696			
幸豊	新高												
新高	新晩												
新晩	その他赤梨	4,558.60	2,392,114	525	118,781.00	47,825,889	403	985.00	662,688	673			
その他赤梨	西梨計	4,558.60	2,392,114	525	118,781.00	47,825,889	403	1,515.00	1,031,508	681			
西梨計	その他												
その他	伊豆												
伊豆	松本												
松本	富田												
富田	有甘												
有甘	甘柿												
甘柿	洪柿				870.00	230,686	265						
洪柿	西小	43,714.00	8,800,920	201	251,796.00	53,225,576	211				1,440.00	393,034	273
西小	玉西												
玉西	西瓜												
西瓜	西瓜計	43,714.00	8,800,920	201	251,796.00	53,225,576	211				1,440.00	393,034	273
西瓜計	プリンスメロン												
プリンスメロン	アンデスメロン				2,609.00	1,301,397	499				2,390.00	1,579,933	661
アンデスメロン	その他メロン	3,278.00	1,640,736	501							6,415.00	3,275,100	511
その他メロン	オールスメロン										1,817.00	881,431	485
オールスメロン	赤肉メロン	1,077.00	558,792	519	11,684.00	6,401,117	548				25,390.00	14,924,828	588
赤肉メロン	ネクター				1,035.00	1,165,653	1,126	194,153.20	147,299,473	759			
ネクター	すもも				252.00	180,141	715						
すもも	桜枇				46,181.10	102,307,191	2,215	6.00	90,720	15,120			
桜枇	イチジク												
イチジク	栗										4,480.00	2,526,822	564
栗	レモン												
レモン	オレンジ												
オレンジ	バナナ												
バナナ	青バナナ												
青バナナ	バナナ計												
バナナ計	パキ												
パキ	国内キーウイ												
国内キーウイ	ハマ												
ハマ	マンゴ												
マンゴ	その他輸入果実				2,168.00	444,537	205				86.00	206,602	2,402
その他輸入果実	果実計	98,977.60	25,912,223	262	595,020.10	243,562,612	409	213,604.20	152,521,392	714	42,018.00	23,787,750	566
果実計													



果実品目別産地別取扱高表

品目	(県名) 富山県			(中央市場) 石川県			福井県			山梨県		
	数量(kg)	金額	平均@	数量(kg)	金額	平均@	数量(kg)	金額	平均@	数量(kg)	金額	平均@
ハミ柑												
極早生温州計												
早生温州計												
普通温州計												
温州計												
伊予柑												
八朔												
清見												
夏柑												
日向夏												
ネーブル												
ポンカボ												
その他柑												
柑												
つばき												
サトウ												
ふじ												
ジョナゴールド										180.00	158,112	878
王林												
その他リンゴ												
リンゴ計										180.00	158,112	878
デラウェア										1,582.00	1,613,900	1,020
巨峰										3,424.90	5,299,912	1,547
ベリオー												
温室ぶどう												
オールド										2,501.55	3,639,099	1,455
その他ぶどう				22.20	440,100	19,824				39,138.50	64,911,394	1,659
ぶどう計				22.20	440,100	19,824				46,646.95	75,464,305	1,618
二世												
幸豊												
新新高												
晩熟												
その他洋梨				15.00	11,340	756						
西梨												
その他				15.00	11,340	756						
西村												
伊豆												
松本												
富田												
その他												
甘柿												
洪柿												
干柿	89.00	323,460	3,634							165.00	51,084	310
西小				11,664.00	1,778,782	153	7,538.00	1,780,120	236	10,836.90	22,949,535	2,118
西大												
瓜												
瓜計				11,664.00	1,778,782	153	7,538.00	1,780,120	236			
フリン												
アン												
その他												
アールスメロン				272.00	156,060	574	120.00	101,250	844			
赤肉										1,096.00	784,296	716
もも										298,609.20	265,244,572	888
ネクタリン										20.00	22,248	1,112
すもも										46,044.50	34,696,112	754
桜桃										101.12	493,236	4,878
枇杷												
イチジク												
栗												
レモン												
オレンジ												
バナナ												
青バナナ												
バナナ計												
パキ												
国内												
パキ												
国内										420.80	289,784	689
パキ												
その他輸入果												
果計	89.00	323,460	3,634	11,973.20	2,386,282	199	7,823.00	1,932,454	247	403,955.47	400,102,200	990

果実品目別産地別取扱高表

産地	(長 野 県)			(岐 阜 県)			(静 岡 県)			(愛 知 県)			
	品目	数量(kg)	金額	平均@	数量(kg)	金額	平均@	数量(kg)	金額	平均@	数量(kg)	金額	平均@
ハウスミカン													
早生温州													
普通温州							10,070.00	2,908,764	289				
温州計							10,070.00	2,908,764	289				
伊予柑													
八朔													
清見													
甘夏													
日向夏													
ネーブル													
ポカホン													
デコボコ													
その他の柑橘											110.00	100,752	916
柑橘計							10,070.00	2,908,764	289		110.00	100,752	916
つがる	288,985.00	121,650,364	421										
サンふじ	492,080.50	156,622,198	318										
ふじ	3,040.00	1,467,513	483										
ジョナゴールド	50.00	14,602	292										
王林	10,806.00	3,531,578	327										
その他のリンゴ	491,545.20	160,301,169	326										
リンゴ計	1,286,506.70	443,587,424	345										
デラウエア	6,451.00	7,710,061	1,195										
巨峰	38,236.60	47,756,814	1,249										
ベリオー													
温室ぶどう													
ピオーネ	3,947.85	5,242,699	1,328										
その他のぶどう	36,836.90	81,325,264	2,208										
ぶどう計	85,472.35	142,034,838	1,662										
二世													
幸水	160.00	44,096	276										
新豊	48,230.00	27,791,675	576										
新高													
晩三													
その他の赤梨	24,505.00	18,924,268	772								192.00	228,096	1,188
西洋梨	9,125.00	4,299,750	471										
梨計	82,020.00	51,059,789	623								192.00	228,096	1,188
その他の柿				18.00	83,237	4,624							
西村豆本柿													
伊豆本柿													
富田有甘柿											6,060.50	2,521,856	416
その他の柿											6,060.50	2,521,856	416
渋柿											66.00	51,892	786
干柿	33,311.80	82,827,980	2,486										
西瓜	1,173,548.00	282,038,636	240								4,680.00	987,012	211
小玉西瓜	23,978.00	8,365,293	349										
温室西瓜													
西瓜計	1,197,526.00	290,403,929	243								4,680.00	987,012	211
プリンスメロン													
アンデスメロン													
その他のメロン											38,973.00	17,357,827	445
オールスメロン							84,187.70	109,491,755	1,301		11,439.00	3,961,384	346
赤肉メロン											4,017.00	1,938,654	483
もも	69,269.00	46,668,194	674				500.00	491,400	983				
ネクタリン	13,386.80	7,639,471	571										
すもも	5,842.20	4,977,322	852										
桜桃	74.00	109,620	1,481										
枇杷													
イチジク													
栗													
レモン													
オレンジ													
バナナ													
青バナナ													
バナナ計													
パイナップル													
キウイ													
国内キウイ													
パピイヤ													
マンゴ													
その他の輸入果実													
果実計	2,774,262.85	1,069,586,613	386	18.00	83,237	4,624	94,757.70	112,891,919	1,191	65,537.50	27,147,473	414	

### 果実品目別産地別取扱高表

品目	(県名)			(中央市場)			大阪府			奈良県			
	産地	数量(kg)	金額	平均@	数量(kg)	金額	平均@	数量(kg)	金額	平均@	数量(kg)	金額	平均@
ハウスミカン	三重県	1,530.00	916,080	599									
極早	生温州												
早生	普通温州												
普通	計	1,530.00	916,080	599									
温州	伊予柑												
伊予柑	八朔												
八朔	清見												
清見	夏柑	400.00	94,500	236									
夏柑	日向夏												
日向夏	ネーブル												
ネーブル	その他												
その他	計	95.00	55,093	580									
計	計	2,025.00	1,065,673	526									
計	サングリア												
サングリア	ジョナゴールド												
ジョナゴールド	王林												
王林	その他												
その他	計												
計	デラウェア						85.00	105,256	1,238				
デラウェア	巨峰												
巨峰	ベリオー												
ベリオー	温室内ぶどう												
温室内ぶどう	その他						5.00	17,798	3,560				
その他	ぶどう						90.00	123,054	1,367				
ぶどう	二世												
二世	幸豊												
幸豊	新新				300.00	150,012	500						
新新	新晩												
新晩	その他												
その他	計				300.00	150,012	500						
計	西梨										159.35	1,049,082	6,584
西梨	伊豆												
伊豆	松本												
松本	富山										11,650.00	2,957,079	254
富山	その他	25,650.00	9,411,481	367									
その他	計	25,650.00	9,411,481	367							11,650.00	2,957,079	254
計	洪柿										26,003.50	8,729,702	336
洪柿	西小												
西小	温瓜												
温瓜	西瓜												
西瓜	計												
計	ブリンズ												
ブリンズ	アンデス												
アンデス	その他												
その他	計												
計	アールスメロン												
アールスメロン	赤肉												
赤肉	メロン												
メロン	ネクタリン												
ネクタリン	すもも												
すもも	枇杷												
枇杷	イチジク												
イチジク	栗												
栗	レグ												
レグ	オレ												
オレ	バナナ												
バナナ	青バナ												
青バナ	バナ												
バナ	計												
計	パキ												
パキ	国内										720.00	411,262	571
国内	キー												
キー	ウイ												
ウイ	アマ												
アマ	その他												
その他	輸入												
輸入	果実												
果実	計	27,675.00	10,477,154	379	300.00	150,012	500	90.00	123,054	1,367	38,532.85	13,147,125	341

### 果実品目別産地別取扱高表

品目	(県名) 和歌山県			(中央市場)			鳥取県			島根県			岡山県		
	数量(kg)	金額	平均@	数量(kg)	金額	平均@	数量(kg)	金額	平均@	数量(kg)	金額	平均@	数量(kg)	金額	平均@
ハウスミカン	18.00	40.435	2,246												
極早生	300.00	146.016	487												
早生															
普通															
州計	12,432.80	2,192.279	176												
温州	12,750.80	2,378.730	187												
伊予	3,000.00	702.432	234												
八洲	20,185.00	4,248.786	210												
清見	6,170.00	1,636.268	265												
夏柑															
日向夏															
ネーブル															
ポカレン	360.00	74.196	206												
デコボ	250.00	105.840	423												
その他柑橘	8,719.80	4,395.291	504												
柑橘計	51,435.60	13,541.543	263												
つが															
サン															
ふじ															
ジョナゴールド															
王林															
むつ															
その他のリンゴ															
リンゴ計															
デラウェア										69,978.94	103,053.965	1,473			
巨峰										84.70	95.688	1,130			
ベリー															
温室内ぶどう													4,391.20	6,902.967	1,572
オース										542.00	802.980	1,482	112,062.20	136,592.483	1,219
その他のぶどう										15,188.20	35,320.213	2,326	27,832.90	64,386.347	2,313
ぶどう計										85,793.84	139,272.846	1,623	144,286.30	207,881.797	1,441
二世				26,290.00	16,235.316	618									
幸水															
新高															
新晩															
晩三															
その他赤洋梨				2,840.00	2,512.296	885									
梨計				29,130.00	18,747.612	644									
その他															
西村豆															
伊豆															
松本															
富有	45.00	25.056	557												
その他甘柿	60.00	33.808	563												
甘柿計	105.00	58.864	561												
洪柿	446,125.00	139,191.372	312	128.50	136,003	1,058	24.00	33,247	1,385				82.50	33,359	404
干柿	4,671.90	9,351.046	2,002	105.30	218,575	2,076	210.00	534,831	2,547				252.00	617,156	2,449
西瓜				196,290.00	40,563,506	207									
小室西瓜															
温室西瓜															
西瓜計				196,290.00	40,563,506	207									
メロン															
アンデス															
その他メロン															
オール				8.00	5,616	702	1,496.00	774,684	518						
赤肉															
もも	2,579.50	2,313.221	897										3,220.00	6,222.471	1,932
ネクタリン															
すもも	227.20	214.004	942												
桜桃															
枇杷															
イチジク															
栗															
レモン	1,996.30	1,239.570	621												
グレープ															
バナナ															
青バナナ															
バナナ計															
パキ															
国内キーウイ	4,957.00	2,985.886	602												
バナ															
マ															
その他輸入果	1,000.00	214.975	215										7,085.36	3,987.069	563
果実計	513,097.50	169,110.481	330	225,661.80	59,671,312	264	87,523.84	140,615,608	1,607	154,926.16	218,741,852	1,412			

果実品目別産地別取扱高表

品目	(県名) 広島県			(中央市場) 山口県			徳島県			香川県		
	数量(kg)	金額	平均@	数量(kg)	金額	平均@	数量(kg)	金額	平均@	数量(kg)	金額	平均@
ハウスミカン												
極早生温州												
普通温州	6,170.00	858,385	139	89,420.00	23,384,014	262	2,930.00	738,493	252			
温州計	6,170.00	858,385	139	89,420.00	23,384,014	262	2,930.00	738,493	252			
伊予柑	5,795.00	376,618	65	3,990.00	637,351	160						
八朔	93,710.00	17,851,288	190	1,000.00	165,946	166						
清見	272.50	22,302	82									
夏柑												
日向夏												
ネーブル	31,250.00	6,113,279	196									
ポンカレン	3,002.50	309,680	103	7,590.00	1,813,644	239						
デコボ				260.00	86,724	334						
その他柑橘	30,768.00	3,542,489	115	14,408.00	6,574,232	456				30.00	30,326	1,011
柑橘計	170,968.00	29,074,041	170	116,668.00	32,661,911	280	2,930.00	738,493	252	30.00	30,326	1,011
つがふ												
サッポロ												
ジョナゴールド												
王林												
むつ												
その他のリンゴ												
リンゴ計												
デラウェア												
巨峰												
ベリオー												
温室ぶどう												
ピオーネ	975.00	1,506,816	1,545									
その他のぶどう	372.00	428,393	1,152									
ぶどう計	1,347.00	1,935,209	1,437									
二世												
幸水							990.00	555,984	562			
新豊	160.00	113,400	709									
新高												
晩熟												
その他洋梨												
梨計	160.00	113,400	709				990.00	555,984	562			
その他							313.50	1,036,364	3,306	719.57	1,692,175	2,352
西伊豆												
松本												
富田												
その他												
甘柿												
柿計												
渋柿							3,410.00	921,510	270	16,035.00	3,410,209	213
干柿												
西瓜												
小玉												
温瓜												
西瓜計												
フリン												
アンデス												
その他メロン												
オール	360.00	192,780	536									
赤肉												
メロン												
赤も										13,088.00	9,832,967	751
ネクター												
リモン												
すもも												
桜												
枇杷										7.00	8,683	1,240
イチジク												
栗				2,980.00	2,976,913	999						
レモン	13,770.00	7,380,125	536									
オレンジ												
バナナ												
青バナ												
バナナ計												
パイナップル												
国内										255.30	443,622	1,738
キウイ												
ハマ												
マンゴー												
その他輸入果実	866.96	291,342	336	300.00	96,033	320				42.00	77,000	1,833
果実計	187,471.96	38,986,897	208	119,948.00	35,734,857	298	7,643.50	3,252,351	426	30,176.87	15,494,982	513



## 果実品目別産地別取扱高表

品目	(県 名)			(中 央 市 場)			福岡県			佐賀県			
	産地	数量(kg)	金額	平均@	数量(kg)	金額	平均@	数量(kg)	金額	平均@	数量(kg)	金額	平均@
ハウスミカン								22,077.65	23,241.327	1,053	443,322.35	413,651.799	933
極早生	1,000.00	238.140	238					479,772.40	146,921.847	306	830,491.15	171,255.140	206
早生	21,270.00	4,594.651	216					1,272,566.00	345,815.492	272	479,922.50	104,118.596	217
普通	14,330.00	2,755.199	192					437,438.20	118,452.335	271	1,017,624.70	275,067.579	270
温州計	36,600.00	7,587.990	207					2,211,854.25	634,431.001	287	2,771,360.70	964,093.114	348
伊予	382,150.00	63,998.046	167					6,744.00	1,017,209	151	50.00	10,432	209
伊予	5,980.00	990.153	166					3,364.00	310,737	92	3,534.00	548,272	155
清見								20,372.00	4,638.990	228	82,098.00	22,218.711	271
甘夏	1,890.00	232.632	123					354,449.35	68,900.890	194	45,808.00	7,388.023	161
日向	750.00	207.889	277					32,182.40	6,283.408	195			
ブルボン	6,430.00	1,216.501	189					14,866.00	2,383.583	160	2,425.00	239,210	99
ボニン	10,880.00	2,352.655	216					31,894.00	6,740.724	211	68,905.50	16,111.261	234
デコボ	561.00	602.532	1,074					38,428.00	12,432.128	324	135,148.00	67,540.671	500
その他	84,392.00	28,676.985	340	4,768.00	1,421,645	298		142,469.00	33,301.465	234	242,409.30	102,875.907	424
柑橘計	529,633.00	105,865.383	200	4,768.00	1,421,645	298		2,856,623.00	770,440.135	270	3,351,738.50	1,181,025.601	352
サンふじ													
ジョナゴールド													
王林													
その他のリンゴ													
リンゴ計													
デラウェア								60,737.05	74,814.458	1,232	90.00	89,208	991
巨峰								429,940.16	517,093.516	1,203	11,977.70	13,717.488	1,145
ベリー													
温室内ぶどう								6,418.00	5,111.722	796			
ピオーネ								74,932.80	97,385.526	1,300	3,589.80	3,909.695	1,089
その他のぶどう								169,547.00	231,126.334	1,363	6,875.80	11,970.029	1,741
ぶどう計								741,575.01	925,531.556	1,248	22,533.30	29,686.420	1,317
ふじ								10,760.00	5,314.176	494	2,350.00	962.020	409
幸水								386,256.00	204,023.224	528	110,177.10	64,482.912	585
新豊水								347,903.00	180,113.227	518	77,710.40	45,015.143	579
新高興								42,250.00	20,537.868	486	10,735.00	5,061.595	472
新吉								31,620.00	15,935.142	504	650.00	183.871	283
晩赤													
その他の洋梨								62,035.40	30,372.508	490	18,070.00	9,374.896	519
梨計								880,824.40	456,296.145	518	219,692.50	125,080.437	569
の他				23.50	99,305	4,226		1,759,193.13	2,505,446.839	1,424	664,641.17	958,720.471	1,442
伊豆								139,093.00	41,610.865	299			
松本													
富山								1,592,428.70	479,022.249	301	355.00	117,375	331
有甘								154,895.00	57,897.983	374			
その他	550.00	191.160	348					1,886,416.70	578,531.097	307	355.00	117,375	331
甘柿	550.00	191.160	348					23,199.50	6,827.187	294	693.50	355.170	512
渋柿	178,850.00	37,358.820	209					15.60	14,947	958	24,196.68	39,600.521	1,637
干柿								605,963.00	93,433.553	154	2,106.00	249,610	119
西小温				378.00	155,283	411		1,790.00	501.704	280			
瓜													
瓜計				378.00	155,283	411		607,753.00	93,935.257	155	2,106.00	249,610	119
フランスメロン													
アンデスメロン								121.70	28,709	236			
その他のメロン								40.00	51,840	1,296	248.00	160,920	649
アールスメロン				768.00	772,956	1,006		400.00	147,744	369			
赤肉								72,885.55	79,945.936	1,097	13,482.75	15,004.777	1,113
モスクタリ											79.70	108.594	1,363
スナモ								90,931.24	80,930.726	890	7,250.50	6,255.301	863
桜桃								5.00	24,300	4,860			
枇杷				2.40	70,200	29,250		10,665.31	13,760.539	1,290	838.10	536.878	641
イチジク								131,498.44	118,506.896	901	633.20	1,076.114	1,699
栗								2,766.00	1,761.403	637			
レモン								5,033.95	1,573.465	313	26,502.25	10,642.171	402
グレープ													
バナナ													
青バナナ													
バナナ計													
パキイ													
国内キーウイ	349.50	196.991	564					572,225.75	301,871.944	528	68,234.23	30,633.874	449
パマン											15.00	20,088	1,339
その他の輸入果実	630.00	368.039	584	77.52	171,067	2,207		52,018.30	27,865.138	536	2,821.70	1,689.579	599
果実計	710,012.50	143,980.393	203	6,057.42	2,742.296	453		9,694,151.58	5,963,439.963	615	4,406,062.08	2,400,963.901	545

# 果実品目別産地別取扱高表

(県名) (中央市場)

品目	長崎県			熊本県			大分県			宮崎県		
	数量(kg)	金額	平均@	数量(kg)	金額	平均@	数量(kg)	金額	平均@	数量(kg)	金額	平均@
ハウスミカン	54.90	35,575	648	3,385.90	1,182,288	349	18,764.12	15,048,103	802			
極早生	43,628.10	6,801,402	156	324,326.00	38,955,013	120	15,804.00	3,846,805	243	18,920.00	4,305,778	228
早生温州	66,344.00	11,816,790	178	334,704.00	35,308,112	105	1,638.00	162,194	99			
普通温州	96,548.70	14,608,655	151	232,546.50	32,789,310	141	8,379.00	1,111,354	133	272.00	28,663	105
温州計	206,575.70	33,262,422	161	894,962.40	108,234,723	121	44,585.12	20,168,456	452	19,192.00	4,334,441	226
伊予柑	6,792.00	842,847	124	170.00	6,134	36						
八朔	3,080.00	329,195	107	60,026.30	7,133,269	119						
清見				1,633.00	160,499	98				284.00	42,055	148
甘夏	8,060.00	945,032	117	35,867.60	3,884,937	108				28,360.00	3,716,261	131
日向夏				126.00	16,071	128				11,986.10	4,813,720	402
ネーブル	85.00	4,374	51	1,785.00	116,004	65	390.00	86,184	221			
ポンカール	81,540.00	17,426,268	214	22,717.00	4,639,704	204	89,312.00	19,560,916	219	3,398.00	500,105	147
デコポン				6,082.60	4,366,900	718	8,154.20	3,545,035	435			
その他柑橘	11,508.00	3,486,382	303	256,955.60	43,734,236	170	27,321.20	9,667,299	354	76,785.28	50,876,078	663
柑橘計	317,640.70	56,296,520	177	1,280,325.50	172,292,477	135	169,762.52	53,027,890	312	140,005.38	64,282,660	459
つばき												
サンふじ												
ジョナゴールド												
王林												
その他のリンゴ												
リンゴ計												
デラウェア												
巨峰	218.40	338,256	1,549	5,096.40	6,885,652	1,351	15,161.70	12,120,458	799			
ベリオー												
ピオーネ				103.80	169,560	1,634	31,176.80	30,999,059	994			
その他のぶどう	312.00	891,432	2,857	1,973.85	2,622,337	1,329	39,701.95	58,492,268	1,473	497.90	532,818	1,070
ぶどう計	530.40	1,229,688	2,318	7,174.05	9,677,549	1,349	86,040.45	101,611,785	1,181	497.90	532,818	1,070
二十世紀							10,475.00	5,151,286	492			
幸水				3,703.00	1,594,244	431	61,191.00	30,882,686	505			
豊水				17,635.00	8,368,435	475	130,690.00	69,197,220	529			
新高高				15,860.50	7,311,180	461	136,535.00	66,180,062	485			
新晩高				1,411.00	389,766	276	79,910.00	40,831,314	511			
晩高赤												
西の洋梨				13,847.00	5,917,022	427	63,635.00	30,399,878	478			
西の洋梨計				45.00	19,440	432						
その他の苺	417,239.49	548,266,242	1,314	84,146.39	133,650,340	1,588	10,272.69	11,810,037	1,150	2,278.72	4,749,357	2,084
伊豆本				1,192.90	472,919	396						
松本												
富田												
有甘				1,584.00	585,201	369						
甘柿				2,776.90	1,058,120	381						
洪干				1,475.50	342,775	232	30.00	5,897	197			
西小玉	75,255.00	14,266,515	190	765,317.00	158,000,339	206	841,501.00	135,797,466	161			
温室西	243,438.00	50,532,906	208	78,019.00	19,043,022	244						
西瓜計	318,693.00	64,799,421	203	843,336.00	177,043,361	210	841,501.00	135,797,466	161			
プリンスメロン												
アンデスメロン				27,033.00	6,676,727	247						
その他のメロン	97,091.00	35,580,942	366	135,561.50	43,524,720	321				355.00	192,240	542
オールスメロン	83,566.00	40,753,712	488	201,422.50	99,839,919	496	32.00	46,008	1,438	34,251.10	27,414,323	800
赤肉メロン	3,716.00	2,691,847	724	144,734.00	65,996,230	456	120.00	54,432	454	21,639.20	18,621,895	861
赤肉メロン	112.00	95,256	850	1,689.45	1,500,108	888						
ネクタリン												
すもも				850.30	497,329	585	11,068.00	9,929,229	897			
桜桃												
枇杷	14,681.55	20,656,661	1,407	93.60	94,285	1,007						
イチジク				3,093.00	4,325,711	1,399						
モモ				34,010.30	21,949,182	645	28,416.00	13,993,765	492			
レモン	690.00	166,547	241	976.20	153,435	157				6,767.72	1,348,122	199
グレープ												
オレンジ												
バナナ										14.00	9,828	702
青バナナ												
バナナ計										14.00	9,828	702
パイン												
キウイ												
国内キウイ				2,392.55	548,630	229	1,742.00	506,650	291	714.00	609,637	854
パイン										83.00	117,716	1,418
マンゴ				10.50	11,113	1,058				33,839.30	97,184,093	2,872
その他の輸入果												
その他の果	32,878.06	13,720,223	417	8,843.60	8,821,495	998	3,967.20	6,325,250	1,594	4,387.00	3,887,551	886
果実計	1,286,838.20	784,257,059	609	2,838,725.84	781,443,164	275	1,635,570.86	575,927,380	352	244,832.32	218,950,240	894

果実品目別産地別取扱高表

品目	(県名)			(中央市場)			(国名)			中国		
	鹿	鹿	鹿	沖	沖	沖	韓	韓	韓	数	金	平均
	量(kg)	額	平均@	量(kg)	額	平均@	量(kg)	額	平均@	量(kg)	額	平均@
ハウスミカン												
極早生温州												
普通温州												
温州計												
伊予柑												
八清見												
甘夏	37,880.00	5,134,392	136									
日向夏												
ネブチン	4,000.00	961,956	240									
その他柑橘	7,072.00	4,812,888	681	150.00	137,700	918						
柑橘計	48,952.00	10,909,236	223	150.00	137,700	918						
つがふ												
ジョナゴールド												
王林												
その他リンゴ												
リンゴ計												
デラウェア												
巨峰												
ベリオー												
温家宝												
ピオニー												
その他ぶどう												
ぶどう計												
二世												
幸水												
新豊高												
新晚吉												
その他赤梨												
西梨計												
その他	269.33	320,486	1,190									
西伊豆												
松本柿												
富田柿												
その他甘柿												
甘柿計												
洪千柿										2,922.20	2,460,508	842
西小温				12,420.00	2,092,608	168						
瓜												
西瓜計				12,420.00	2,092,608	168						
プリンスメロン												
アンデスメロン	27,585.00	12,520,299	454									
その他メロン	175.00	55,944	320				685.00	476,431	696			
オールスメロン	7,942.00	4,675,980	589	40.00	35,640	891	35.00	32,508	929			
赤肉メロン				920.00	682,992	742						
赤肉メロン計												
ネクター	415.00	215,729	520									
すもも												
桜桃												
枇杷	110.40	111,737	1,012									
イチジク												
栗												
レモン												
グレープ												
バナナ	7.50	2,476	330									
バナナ計	7.50	2,476	330									
バナナ				26,219.70	9,260,979	353						
バナナ							9,460.00	4,757,797	503	150.00	78,246	522
国内キーウイ												
パイン	324.20	720,146	2,221	96.90	221,075	2,281						
パイン												
その他輸入果実	4,242.10	5,915,476	1,394	537.00	881,275	1,641				6,657.10	5,968,105	897
その他輸入果実計	4,242.10	5,915,476	1,394	537.00	881,275	1,641				34,114.30	16,521,592	484
果実計	90,022.53	35,447,509	394	40,383.60	13,312,269	330	10,180.00	5,266,736	517	43,843.60	25,028,451	571

果実品目別産地別取扱高表

品目	(国名) 台湾 (中央市場)			フィリピン			タイ			アメリカ			
	産地	数量(kg)	金額	平均@	数量(kg)	金額	平均@	数量(kg)	金額	平均@	数量(kg)	金額	平均@
ハウスミカン													
早生温州													
普通温州													
温州計													
伊予柑													
八朔													
清見													
夏柑													
日向夏													
ネーブル													
ポンカボ													
その他の柑橘													
柑橘計													
サンふじ													
ジョナゴールド													
王林													
その他のリンゴ													
リンゴ計													
デラウェア													
巨峰													
ベリオー													
温室ぶどう													
オーストラリア													
その他のぶどう											236,431.30	117,741.765	498
ぶどう計											236,431.30	117,741.765	498
二十世紀													
幸豊													
新新高													
晩熟													
その他洋梨													
三洋梨													
その他													
その他計											153,420.00	236,283.777	1,540
西伊豆													
松本													
富田													
その他の甘柿													
洪干													
西小													
温瓜													
西瓜													
西メロン													
アンデス													
その他のメロン													
アールスメロン													
赤肉メロン													
ネクター													
すずり													
桜桃											8,294.30	14,556.563	1,755
枇杷													
イチジク													
栗													
レモン											730,543.00	201,941.759	276
オレンジ											132,754.00	31,987.463	241
バナナ	9,216.00	3,054,676	331	13,902,850.00	1,984,461.746	143					1,574,040.00	392,369.364	249
青バナナ				1,333,849.00	193,961.023	145							
バナナ計	9,216.00	3,054,676	331	15,236,699.00	2,178,422.769	143							
パイナップル	3,200.00	819,180	256	2,912,717.80	462,123.781	159							
キウイ											440.00	170.640	388
国内キウイ													
ハマ				1,310.00	736,661	562					5,750.00	6,005.450	1,044
マンゴー	2,615.00	2,920,752	1,117				1,440.00	1,161,756	807		144.00	140,292	974
その他の輸入果実	1,275.00	1,672,485	1,312	556.00	83,488	150	220.00	405,435	1,843	32,871.00	40,290.382	1,226	
その他の果実				8,001.40	4,109,562	514	1,947.40	1,269,737	652	4,963.20	5,324,228	1,073	
果実計	16,306.00	8,467,093	519	18,159,284.20	2,645,476.261	146	3,607.40	2,836,928	786	2,879,650.80	1,046,811.683	364	

果実品目別産地別取扱高表

品目	産地	(国名) ニュージランド			(中央市場) オーストラリア			ヨーロッパ			イスラエル		
		数量(kg)	金額	平均@	数量(kg)	金額	平均@	数量(kg)	金額	平均@	数量(kg)	金額	平均@
ハ	ウ	ス	ミ	カ	ン								
極	早												
早	生	温	州										
普	通	温	州										
温	州	計											
伊	予	柑											
八	朔	見											
清	柑												
甘	夏	柑											
日	向	夏											
ネ	ー	ブ											
ホ	ン	カ											
テ	コ	ポ											
そ	の	他	柑										
柑	橘	計											
つ	が												
サ	ン	ふ	じ										
ふ			じ										
ジ	ョ	ナ	ゴ	ー	ル								
王			林										
む			つ										
そ	の	他	の	リン	ゴ								
リ	ン	ゴ	計										
テ	ラ	ウ	エ										
巨			峰										
べ	リ	ー	A										
温	室	ぶ	ど										
ピ	オ	ー	ネ										
そ	の	他	の	ぶ	ど								
ふ	ど	う	計										
二	十	世											
幸			水										
豊			水										
新			高										
新			興										
新	三		吉										
晩	他		梨										
そ	の	洋	計										
西	の	他											
梨			村										
そ			豆										
西			本										
伊			柿										
松	有		甘										
富	の		柿										
そ	他		計										
甘	柿												
洪			瓜										
千			瓜										
西	玉	西	計										
小	室	西											
温													
西	瓜												
ブ	リン	ス	メ	ロ	ン								
ア	ン	デ	ス	メ	ロ	ン							
そ	の	他	メ	ロ	ン								
ア	ー	ル	ス	メ	ロ	ン							
赤	肉	メ	ロ	ン									
も													
ネ	ク	タ	リ	ン									
す	も												
桜			桃										
枇			杷										
イ	チ	ジ	ク										
レ	栗												
グ	モ	ン											
ラ	ー	ブ											
オ	レ	ン	ジ										
バ	レ	ン											
青	ナ	ナ	ナ										
バ	ナ	ナ	計										
パ	ナ	ナ											
キ	ー	ウ	イ										
国	内	キ	ー	ウ	イ								
バ	ン	イ	ア										
マ	ン	ゴ											
そ	の	他	輸	入	果	実							
そ	の	他	輸	入	果	実							
果	実	計											

### 果実品目別産地別取扱高表

産地	(国名)			(中央市場)			中南米			その他外国		
	南アフリカ	東南アジア	中南米	南アフリカ	東南アジア	中南米	南アフリカ	東南アジア	中南米	南アフリカ	東南アジア	中南米
品目	数量(kg)	金額	平均@	数量(kg)	金額	平均@	数量(kg)	金額	平均@	数量(kg)	金額	平均@
ハウスミカン												
極早温州												
普通温州												
温州計												
伊予柑												
八朔												
清見												
甘夏												
日向夏												
ネーブル												
ポンカボ												
その他柑橘												
計												
サザン												
ふじ												
ジョナゴールド												
王林												
むつ												
その他のリンゴ												
リンゴ計												
デラウェア												
巨峰												
ベリオー												
温室内ぶどう												
ピオーネ												
その他のぶどう							310,772.70	131,448,908	423			
ぶどう計							310,772.70	131,448,908	423			
二世												
幸水												
豊高												
新興												
新吉												
晩赤												
その他洋梨												
計												
西村												
伊豆												
松本												
富山												
その他の甘柿												
甘柿計												
渋柿												
干柿												
西瓜												
小西瓜												
温瓜												
西瓜計												
ブリンズメロン												
アンデスメロン												
その他メロン												
オールスメロン												
赤肉メロン							20,520.00	4,927,014	240			
もも												
ネクタリン												
すもも												
桜桃							40.00	93,960	2,349			
枇杷												
イチジク												
栗												
レモン	512.00	79,380	155				643,150.00	182,010,567	283			
グレープ	389,968.00	67,046,416	172				187,264.00	33,010,744	176			
オレンジ	3,120.00	579,398	186							-80.00	-4,320	54
バナナ							3,457,871.00	456,829,192	132			
青バナナ							93,744.00	13,323,074	142			
バナナ計							3,551,615.00	470,152,266	132			
パイナップル				2,520.00	186,840	74	1,200.00	199,800	166			
キウイ							5,126.80	1,926,282	376			
国内キウイ												
アマ							10.00	10,368	1,037			
パプア							27,848.00	13,654,373	490			
その他輸入果実				15,100.00	7,362,927	488	1,029,251.00	406,531,720	395			
その他の果実	16.20	25,272	1,560	65,124.00	18,966,981	291	845.00	336,407	398	14.40	47,818	3,321
果実計	393,616.20	67,730,466	172	82,744.00	26,516,748	320	5,777,642.50	1,244,302,409	215	-65.60	43,498	-663

果実品目別産地別取扱高表

品目	産地	合計		
		数量(kg)	金額	平均@
ハウスミカン		487,622.92	453,199,527	929
極早生		1,715,771.65	373,386,221	218
早生温州		2,176,444.50	501,815,835	231
普通温州		1,928,161.90	474,895,030	246
温州計		6,308,000.97	1,803,296,613	286
伊予柑		408,691.00	67,591,069	165
八朔		190,879.30	31,577,646	165
清見		110,829.50	28,718,825	259
甘夏柑		512,714.95	90,296,667	176
日向夏		45,044.50	11,321,088	251
ネーブル		57,231.00	10,159,135	178
ポンカン		323,599.00	70,491,109	218
デコボ		188,883.80	88,679,830	469
その他柑橘		907,961.18	293,688,768	323
柑橘計		9,053,835.20	2,495,820,750	276
つがる		1,109,268.00	376,238,353	339
サンふじ		3,017,143.50	1,031,785,885	342
ふじ		543,670.00	332,728,272	612
ジョナゴールド		814,888.00	386,058,367	474
王林		839,061.00	292,687,354	349
その他のリンゴ		2,229,147.20	711,847,044	319
リンゴ計		8,553,177.70	3,131,345,275	366
デラウェア		141,837.99	190,427,361	1,343
巨峰		504,180.56	603,370,426	1,197
ベリールA				
温室ぶどう		10,809.20	12,014,689	1,112
ピオーネ		229,855.80	280,275,565	1,219
その他のぶどう		939,341.00	824,558,493	878
ぶどう計		1,826,024.55	1,910,646,534	1,046
二十世紀		49,875.00	27,662,798	555
幸水		562,477.10	301,583,146	536
豊水		623,448.40	331,312,548	531
新高興		209,780.50	101,398,665	483
新三吉		113,591.00	57,340,093	505
その他の赤梨		186,464.40	98,472,015	528
西洋梨		159,028.40	64,117,520	403
梨計		1,904,664.80	981,886,785	516
その他の毒村		3,103,008.44	4,427,085,630	1,427
西村		140,285.90	42,083,784	300
伊豆				
松本				
富有柿		1,604,478.70	482,121,759	300
その他の甘柿		188,799.50	70,641,489	374
甘柿計		1,933,564.10	594,847,032	308
渋柿		729,475.50	209,435,039	287
干柿		83,073.88	168,914,655	2,033
西瓜		4,005,093.00	795,543,657	199
小玉西瓜		348,665.00	78,835,959	226
温室西瓜				
西瓜計		4,353,758.00	874,379,616	201
プリンスメロン				
アンデスメロン		59,617.00	22,078,356	370
その他のメロン		363,537.20	138,364,350	381
アールスメロン		446,207.30	299,625,107	671
赤肉メロン		329,012.20	170,473,058	518
もも		719,105.65	616,146,526	857
ネクター		13,486.50	7,770,313	576
すもも		169,377.94	142,105,482	839
桜桃		56,513.52	121,022,121	2,141
枇杷		26,395.96	35,168,783	1,332
イチジク		135,224.64	123,908,721	916
栗		72,652.30	43,208,085	595
レモン		1,430,727.42	406,622,871	284
グレープ		940,252.00	173,047,768	184
オレンジ		2,600,354.00	628,015,426	242
バナナ		17,369,958.50	2,444,357,918	141
青バナナ		1,427,593.00	207,284,097	145
バナナ計		18,797,551.50	2,651,642,015	141
パイナップル		2,945,857.50	472,590,580	160
キーウイ		1,850,913.20	1,079,779,817	583
国内キーウイ		652,011.13	338,498,280	519
ハンアイア		7,153.00	6,870,195	960
マンゴー		66,574.90	116,272,476	1,746
その他の輸入果実		1,191,726.10	495,130,558	415
その他の果実		387,952.30	147,179,726	379
果実計		64,802,785.43	23,029,881,930	355

果実品目別月別取扱高表

(中央市場)

品目	1月			2月			3月			4月		
	数量(kg)	金額	平均@	数量(kg)	金額	平均@	数量(kg)	金額	平均@	数量(kg)	金額	平均@
極早温州柑										114.84	192,024	1,672
早生温州柑	57,204.00	15,380,505	269	6,577.00	1,341,941	204	2,759.50	697,052	253			
普通温州柑	575,704.30	131,925,122	229	443,648.50	110,955,043	250	111,361.20	36,502,762	328			
温州柑計	632,908.30	147,305,627	233	450,225.50	112,296,984	249	114,120.70	37,199,814	326	114.84	192,024	1,672
伊予柑	104,923.00	21,319,460	203	205,382.00	31,885,577	155	96,754.00	14,122,804	146			
八朔	12,878.60	2,194,528	170	65,763.70	9,892,248	150	71,853.00	11,534,288	161	37,964.00	7,698,641	203
清見柑				1,685.50	462,737	275	50,910.50	13,126,718	258	49,052.50	12,254,656	250
日向夏柑	785.00	393,660	501	15,394.00	2,425,899	158	70,169.25	11,359,020	162	183,121.50	31,587,704	172
ネーブル	7,575.00	1,651,288	218	30,216.00	4,902,320	162	16,751.00	2,722,487	163	250.00	24,138	97
ポンカノン	128,043.50	26,444,620	207	120,704.00	25,262,430	209	11,823.50	3,085,834	261			
デコポン	19,338.00	10,405,262	538	33,524.60	13,395,856	400	58,451.50	21,479,340	367	61,860.20	29,940,681	484
その他柑橘	119,034.55	47,274,365	397	221,663.35	70,602,485	319	218,186.38	60,750,630	278	179,450.80	49,302,671	275
柑橘計	1,025,485.95	256,987,810	251	1,146,929.65	272,079,827	237	714,262.43	177,096,818	248	534,920.34	136,036,392	254
つばき												
サンふじ	476,743.00	160,096,018	336	557,946.00	181,008,475	324	675,548.50	236,111,464	350	328,780.00	135,444,581	412
ジョナゴールド	70,698.00	25,167,247	356	56,472.00	20,060,350	355	126,322.00	49,301,065	390	82,310.00	39,897,992	485
王林	107,942.00	35,369,312	328	108,917.00	36,402,440	334	188,923.00	66,129,732	350	135,960.00	47,220,373	347
その他のリンゴ	37,074.00	10,777,458	291	29,780.00	8,460,687	284	33,790.00	17,372,446	514	34,883.00	13,844,631	397
リンゴ計	692,457.00	231,410,035	334	753,115.00	245,931,952	327	1,024,583.50	368,914,707	360	681,471.00	278,345,522	408
デラウェア										461.84	1,766,839	3,826
巨峰												
ベリー												
温室ぶどう												
ピオーネ												
その他のぶどう	18,617.70	14,776,482	794	26,736.80	16,059,439	601	59,791.40	27,511,099	460	81,622.00	34,570,433	424
ぶどう計	18,617.70	14,776,482	794	26,736.80	16,059,439	601	59,791.40	27,511,099	460	82,083.84	36,337,272	443
二世水												
幸水												
新興	2,710.00	866,808	320	6,275.00	1,930,068	308						
新吉												
晩三												
赤洋梨	6,665.00	2,036,821	306	875.00	175,382	200						
その他洋梨	15,768.40	5,010,346	318	154.00	45,056	293						
洋梨計	25,143.40	7,913,975	315	7,304.00	2,150,506	294						
その他の苺	397,911.50	770,970,030	1,938	539,974.15	791,805,312	1,466	674,061.34	846,066,340	1,255	519,127.02	557,307,061	1,074
西村豆												
伊豆												
松本												
富士	174,265.00	66,319,610	381	64,444.00	23,057,663	358	2,504.00	831,055	332	521.00	125,948	242
その他の甘柿												
甘柿計	174,265.00	66,319,610	381	64,444.00	23,057,663	358	2,504.00	831,055	332	521.00	125,948	242
洪柿	22,924.36	39,529,341	1,724	6,765.48	11,654,030	1,723	738.30	1,575,665	2,134	103.50	312,233	3,017
西瓜	2,355.00	623,571	265	641.00	178,094	278	24,509.00	7,973,823	325	103,560.00	24,608,596	238
小玉西瓜							554.00	452,952	818	13,542.00	5,493,687	406
温室西瓜												
西瓜計	2,355.00	623,571	265	641.00	178,094	278	25,063.00	8,426,775	336	117,102.00	30,102,283	257
プリンスメロン												
アンデスメロン	981.00	208,749	213	709.00	141,943	200	525.00	101,368	193	6,481.00	3,059,535	472
その他メロン				135.00	59,171	438	5,703.00	2,665,170	467	26,693.00	9,465,571	355
オールスメロン	20,709.90	24,515,521	1,184	19,038.00	21,381,211	1,123	20,011.40	19,734,939	986	22,637.00	15,087,516	666
赤肉メロン	11,647.90	7,360,515	632	9,653.50	5,532,802	573	12,182.00	6,419,985	527	12,031.80	5,612,737	466
赤肉メロン計										12.40	35,316	2,848
メロン計												
ネクタリン												
すずも												
桜桃				36.00	45,360	1,260	2.40	70,200	29,250	251.10	1,923,108	7,659
枇杷				32.50	192,890	5,935	678.50	2,202,819	3,247	4,716.87	8,281,765	1,756
イチジク												
栗												
モンブラン	107,127.20	34,674,260	324	99,854.45	31,258,686	313	105,681.67	32,434,832	307	59,986.80	16,514,262	275
グレープ	76,512.00	16,286,406	213	78,960.00	14,343,960	182	58,768.00	11,932,995	203	28,848.00	5,803,892	201
オレジン	70,822.00	19,016,927	269	130,555.00	35,802,826	274	268,201.00	64,760,671	241	334,497.00	79,983,582	239
バナナ	1,258,198.00	174,981,561	139	1,328,101.00	184,199,382	139	1,453,633.00	212,160,712	146	1,430,167.00	222,286,671	155
青バナナ	126,645.00	16,984,743	134	184,687.00	25,500,317	138	192,897.00	27,237,810	141	146,613.00	21,723,702	148
バナナ計	1,384,843.00	191,966,304	139	1,512,788.00	209,699,699	139	1,646,530.00	239,398,522	145	1,576,780.00	244,010,373	155
パイナップル	194,449.00	30,894,848	159	215,625.50	33,367,980	155	254,109.60	36,516,901	144	246,509.60	35,638,132	145
キウイ	23,489.00	11,852,931	505	4,964.00	2,437,790	491	2,040.00	1,012,047	496	109,857.20	72,830,670	663
国内キウイ	134,542.80	67,594,685	502	184,888.20	94,504,118	511	160,932.00	82,983,218	516	34,442.80	19,092,972	554
海外キウイ	725.00	750,493	1,035	655.00	678,984	1,037	672.00	666,790	992	440.00	411,915	936
マンゴ	115.00	152,280	1,324	1,000.00	636,984	637	2,754.95	4,769,894	1,731	5,928.20	16,876,513	2,848
その他の輸入果実	91,494.10	38,513,469	421	86,676.70	41,785,506	482	84,744.60	43,450,758	513	80,372.50	33,182,285	413
その他の果実	28,578.68	9,028,439	316	22,425.98	7,740,585	345	38,927.22	12,894,044	331	53,885.12	18,021,619	334
果実計	4,505,196.49	1,841,346,681	409	4,913,906.91	1,862,527,318	379	5,163,467.31	1,992,437,612	386	4,539,697.09	1,624,398,474	358



### 果実品目別月別取扱高表

(中央市場)

品目	5月			6月			7月			8月		
	数量(kg)	金額	平均@	数量(kg)	金額	平均@	数量(kg)	金額	平均@	数量(kg)	金額	平均@
ハ	37,052.08	48,811,093	1,317	86,447.08	86,441,623	1,000	173,639.32	164,358,796	947	156,437.42	131,145,814	838
極早生温州蜜柑										285.00	71,280	250
普通温州蜜柑	37,052.08	48,811,093	1,317	86,447.08	86,441,623	1,000	173,639.32	164,358,796	947	156,722.42	131,217,094	837
伊予柑	2,270.00	220,951	97									
八清	9,181.00	2,874,714	313									
甘夏	140,661.20	26,344,634	187	97,082.00	17,716,666	182	5,317.00	784,866	148	970.00	77,878	80
日向夏	14,346.50	3,177,158	221	202.40	44,744	221						
ネーブル	60.00	3,758	63									
ポデコン	1,525.00	936,090	614									
その他の柑橘	22,618.00	6,112,862	270	16,062.00	3,202,666	199	6,397.00	972,173	152	612.00	218,614	357
つがる	227,713.78	88,481,260	389	199,793.48	107,405,699	538	185,353.32	166,115,835	896	158,304.42	131,513,586	831
サンふじ	94,905.00	37,412,738	394	68,380.00	20,539,085	300	5,400.00	1,434,672	266	7,600.00	2,564,136	337
ジョナゴールド	200,010.00	109,902,184	549	118,110.00	78,222,087	662	108,385.00	77,023,260	711	34,855.00	27,682,749	794
玉むし	117,158.00	58,469,568	499	97,080.00	55,102,564	568	74,605.00	52,586,077	705	63,840.00	47,369,225	742
その他のリンゴ	80,100.00	27,676,167	346	43,960.00	19,783,142	450	38,770.00	17,811,388	459	52,690.00	14,839,665	282
リンゴ	92,440.00	38,650,806	418	40,480.00	17,496,754	432	34,810.00	13,266,168	381	59,495.00	29,075,774	489
デラウェア	584,613.00	272,111,463	465	368,010.00	191,143,632	519	261,970.00	162,121,565	619	334,420.00	182,305,922	545
巨峰	22,590.62	41,781,364	1,850	55,799.68	80,208,648	1,437	51,427.30	54,289,402	1,056	9,058.55	9,470,832	1,046
ベリオー	8,070.20	20,027,736	2,482	42,522.70	75,768,285	1,782	84,253.80	130,085,385	1,544	210,504.88	219,159,582	1,041
温ビオ				361.90	1,106,494	3,057	318.60	800,820	2,514	4,052.20	3,817,113	942
その他のぶどう	929.60	2,492,641	2,681	8,386.80	17,980,182	2,144	22,634.95	36,683,235	1,621	50,758.40	63,563,797	1,252
ぶどう	123,101.20	47,989,184	390	57,361.75	33,256,801	580	43,201.35	75,208,618	1,741	139,089.70	192,807,851	1,386
ぶどう	154,691.62	112,290,925	726	164,432.83	208,320,410	1,267	201,836.00	297,067,460	1,472	413,463.73	488,819,175	1,182
幸豊				1,916.40	1,861,769	971	160,485.20	97,641,765	608	399,730.50	201,955,315	505
新新							1,895.00	1,582,956	835	448,214.10	236,079,677	527
晚熟												
三洋												
その他の洋梨							2,435.00	1,032,356	424	12,120.00	6,775,347	559
梨				1,916.40	1,861,769	971	164,815.20	100,257,077	608	1,610.80	836,913	520
その他の豆	362,380.13	311,608,979	860	44,945.99	47,284,519	1,052	20,735.00	32,297,144	1,558	20,530.00	30,707,408	1,496
伊豆												
松本												
富山												
その他の甘柿												
甘柿							1,297.50	756,894	583	5,040.00	2,939,920	583
渋柿												
西瓜	361,080.00	75,418,315	209	786,314.50	160,766,652	204	1,416,242.50	217,853,621	154	1,135,317.00	255,382,719	225
小玉西瓜	47,739.00	14,034,985	294	181,119.00	38,589,294	213	83,306.00	13,675,512	164	20,523.00	6,272,539	306
温室西瓜												
西瓜	408,819.00	89,453,300	219	967,433.50	199,355,946	206	1,499,548.50	231,529,133	154	1,155,840.00	261,655,258	226
プリンスメロン	31,625.00	13,357,816	422	13,617.00	3,981,613	292	4,335.00	953,034	220			
アンデスメロン	85,082.00	29,726,987	349	113,125.50	40,834,319	361	72,368.00	28,898,689	399	52,612.40	23,515,315	447
その他のメロン	33,237.40	19,735,105	594	42,433.70	23,861,189	562	49,704.10	26,208,455	527	74,563.80	40,726,224	546
アールスメロン	73,296.90	34,349,693	469	74,438.80	35,017,647	470	46,916.00	25,615,089	546	32,597.00	18,408,207	565
赤肉メロン	9,657.00	16,142,109	1,672	72,918.89	82,516,987	1,132	287,950.46	245,943,225	854	286,567.10	220,105,504	768
メロン				764.70	552,474	722	4,907.00	3,335,318	680	7,451.80	3,642,070	489
ネクター	3,658.40	4,247,285	1,161	60,099.24	54,811,199	912	75,294.40	59,190,238	786	22,235.90	17,773,602	799
すもも	3,735.52	10,271,298	2,750	37,912.60	81,140,482	2,140	14,535.90	27,477,713	1,890			
桜桃	13,740.97	16,203,136	1,179	7,227.12	8,288,173	1,147						
枇杷	507.88	1,068,358	2,104	3,235.36	5,800,610	1,793	4,593.10	6,667,194	1,452	50,867.66	41,410,944	814
イチジク										3,889.30	2,079,138	535
栗	78,329.80	20,849,442	266	113,853.50	32,758,118	288	135,568.00	42,638,825	315	163,348.00	49,347,304	302
レモン	32,560.00	6,137,298	188	44,224.00	7,635,300	173	103,600.00	17,291,587	167	177,056.00	29,755,000	168
オレンジ	384,799.00	93,700,186	244	294,584.00	79,038,346	268	228,603.00	55,932,673	245	293,875.00	68,720,563	234
パナナ	1,569,951.00	252,693,283	161	1,596,312.00	231,238,338	145	1,636,259.00	225,896,928	138	1,337,941.00	191,319,940	143
バナナ	157,155.00	24,864,011	158	111,218.00	16,414,630	148	91,091.00	13,020,062	143	79,275.00	12,005,724	151
バナナ	1,727,106.00	277,557,294	161	1,707,530.00	247,652,968	145	1,727,350.00	238,916,990	138	1,417,216.00	203,325,664	143
パイナップル	278,283.80	47,275,410	170	287,271.50	48,252,941	168	279,126.70	47,958,239	172	283,942.50	49,338,991	174
キウイ	252,114.00	150,201,486	596	296,146.50	164,195,217	554	258,856.90	143,593,505	555	238,748.70	141,181,670	591
国内キウイ	560.00	410,055	732	171.48	86,185	503						
パナナ	411.00	403,699	982	537.00	504,575	940	740.00	713,231	964	645.00	628,797	975
マンゴ	11,954.05	29,392,332	2,459	20,263.90	35,190,738	1,737	15,462.20	21,348,905	1,381	5,895.90	5,894,906	1,002
その他の輸入果	91,169.50	36,226,204	397	119,408.40	52,346,448	438	123,083.50	52,069,551	423	122,902.20	48,621,117	396
その他の果	41,606.32	15,020,385	361	45,969.36	18,994,739	413	42,596.30	22,663,891	532	43,336.10	17,190,566	397
果実計	4,891,652.07	1,696,221,505	347	5,102,264.75	1,778,832,243	349	5,811,146.08	2,057,561,460	354	6,254,873.91	2,540,839,014	406

果実品目別月別取扱高表

(中央市場)

品目	9月			10月			11月			12月		
	数量(kg)	金額	平均@	数量(kg)	金額	平均@	数量(kg)	金額	平均@	数量(kg)	金額	平均@
ハウスミカン	33,932.18	22,250,177	656									
極早温州	337,201.40	96,058,554	285	1,056,942.38	222,548,233	211	321,342.87	54,708,154	170			
早生温州				236,422.99	77,208,860	327	1,134,614.31	256,771,241	226	738,866.70	150,416,236	204
普通温州							2,170.00	1,006,992	464	795,277.90	194,505,111	245
温州計	371,133.58	118,308,731	319	1,293,365.37	299,757,093	232	1,458,127.18	312,486,387	214	1,534,144.60	344,921,347	225
伊予										250.00	7,527	30
八清										150.00	36,990	247
日向夏												
ネーブル										372.50	256,176	688
ポデ										2,379.00	855,144	359
その他柑橘	8,746.80	969,612	111	3,922.00	1,070,284	273	17,588.75	14,198,654	807	60,752.00	14,858,013	245
柑橘計	379,880.38	119,278,343	314	1,297,287.37	300,827,377	232	1,478,327.93	327,862,565	222	1,705,576.15	412,135,238	242
つがふ	604,164.00	206,083,098	341	371,369.00	104,831,221	282	17,795.00	4,549,661	256			
ジョナゴールド				440.00	126,749	288	263,725.00	89,150,975	338	537,676.00	167,896,992	312
王む	6,000.00	2,089,800	348	985.00	278,186	282	41,100.00	13,476,514	328	67,090.00	22,309,626	333
リンゴ	159,629.00	57,202,196	358	730.00	159,764	219	9,966.00	2,695,326	270	65,103.00	22,510,245	346
リンゴ計	769,793.00	265,375,094	345	1,192,242.00	367,322,117	308	964,790.70	283,410,137	294	925,712.50	282,953,129	306
デラウェア	2,500.00	2,910,276	1,164									
巨峰	126,391.08	117,355,035	929	27,548.10	34,780,549	1,263	4,854.80	6,159,078	1,269	35.00	34,776	994
ベリ	2,807.70	2,144,455	764	392.00	326,233	832	2,015.20	2,694,194	1,337	861.60	1,125,290	1,306
温ビ	103,675.20	109,658,329	1,058	42,823.80	48,835,416	1,140	647.05	1,061,965	1,641			
その他のぶどう	131,340.70	171,253,104	1,304	108,005.30	114,317,224	1,058	79,951.10	58,503,239	732	70,522.00	38,305,019	543
ぶどう計	366,714.68	403,321,199	1,100	178,769.20	198,259,512	1,109	87,468.15	68,418,476	782	71,418.60	39,465,085	553
二世	22,015.00	12,077,887	549									
幸	345.00	124,297	360									
豊	173,104.30	93,492,451	540	235.00	157,464	670						
新興	48,582.00	23,717,127	488	151,653.50	74,641,468	492	60.00	16,394	273	500.00	226,800	454
新	10,422.00	5,684,279	545	98,114.00	49,118,870	501	5,055.00	2,536,944	502			
三												
その他赤梨	110,425.00	59,532,480	539	24,070.00	15,551,059	646	20,364.40	9,048,012	444	9,510.00	4,320,558	454
西	9,029.80	4,093,364	453	28,736.00	13,062,558	455	55,475.80	23,925,260	431	48,253.60	17,144,023	355
梨計	373,923.10	198,721,885	531	302,808.50	152,531,419	504	80,955.20	35,526,610	439	58,263.60	21,691,381	372
その他の	24,185.00	34,898,500	1,443	30,356.20	49,326,055	1,625	83,320.95	164,531,532	1,975	385,481.16	790,282,750	2,050
西	88,886.80	27,446,658	309	51,399.10	14,637,126	285						
伊豆												
富				205,190.10	58,138,882	283	769,083.20	208,651,023	271	388,471.40	124,997,578	322
有				141,024.50	49,208,537	349	36,796.00	17,279,597	470	1,024.00	487,188	476
その他甘柿	9,955.00	3,666,167	368	397,613.70	121,984,545	307	805,879.20	225,930,620	280	389,495.40	125,484,766	322
甘柿計	98,841.80	31,112,825	315	425,950.00	120,074,702	282	209,433.50	52,101,353	249	17,230.00	4,713,453	274
渋	70,524.50	28,848,717	409	2,939.88	6,921,467	2,354	5,227.45	10,872,841	2,080	44,374.91	98,049,078	2,210
干												
西	150,411.00	48,264,729	321	18,002.00	3,043,108	169	2,792.00	570,747	204	3,869.00	859,682	222
小	1,222.00	188,252	154	20.00	2,020	101				640.00	126,718	198
温												
西	151,633.00	48,452,981	320	18,022.00	3,045,128	169	2,792.00	570,747	204	4,509.00	986,400	219
プリン												
アン	80.00	36,288	454	544.00	184,464	339				720.00	53,546	74
その他メロン	5,835.30	2,496,364	428	568.00	298,944	526	95.00	44,658	470	1,320.00	359,162	272
アール	39,554.40	21,301,969	539	43,528.10	24,892,297	572	34,590.10	24,339,318	704	46,199.40	37,841,363	819
赤肉	10,640.00	7,313,080	687	16,488.00	9,756,015	592	10,029.50	5,481,757	547	19,090.80	9,605,531	503
も	60,807.80	50,114,946	824	1,140.00	958,089	840	16.00	80,870	5,054	36.00	249,480	6,930
ネ	363.00	240,451	662									
す	6,121.00	4,593,075	750	1,969.00	1,490,083	757						
桜										40.00	93,960	2,349
枇												
イチ	47,211.20	42,402,349	898	27,450.30	25,248,406	920	1,359.14	1,310,860	964			
栗	45,032.50	25,354,045	563	21,459.50	13,472,653	628	1,371.00	1,694,208	1,236	900.00	608,041	676
レ	142,382.00	40,474,212	284	132,296.25	32,876,346	249	189,159.75	39,942,988	211	103,140.00	32,853,596	319
オ	82,928.00	15,258,046	184	82,528.00	14,924,361	181	64,678.00	12,298,846	190	109,590.00	21,380,077	195
ゲ	242,206.00	56,149,849	232	167,777.00	39,393,127	235	71,211.00	15,685,227	220	113,224.00	19,831,449	175
パ	1,229,962.50	185,000,784	150	1,536,716.00	218,686,593	142	1,419,642.00	176,793,818	125	1,573,076.00	169,099,908	107
青	68,679.00	10,506,726	153	72,817.00	10,937,808	150	122,409.00	17,999,096	147	74,107.00	10,089,468	136
バナ	1,298,641.50	195,507,510	151	1,609,533.00	229,624,401	143	1,542,051.00	194,792,914	126	1,647,183.00	179,189,376	109
パ	226,499.80	39,292,628	173	264,867.00	41,558,748	157	198,971.00	30,649,289	154	216,201.50	31,846,473	147
キ	254,683.40	157,876,562	620	196,953.60	118,186,329	600	126,163.80	71,919,964	570	86,896.10	44,491,646	512
内	813.75	491,442	604	25,362.90	16,907,725	667	29,673.55	16,412,466	553	80,623.65	40,015,414	496
国	560.00	554,689	991	578.00	524,654	908	550.00	508,893	925	640.00	523,475	818
マ	552.70	503,496	911	354.00	240,138	678	1,248.00	683,423	548	1,058.00	582,867	551
その他輸入果	110,947.90	39,215,255	353	113,645.40	42,319,463	372	75,651.50	33,162,928	438	91,629.80	34,237,574	374
その他果	16,016.48	5,768,652	360	18,192.86	6,123,954	337	18,107.00	6,015,610	332	18,310.88	7,717,242	421
果	4,827,372.19	1,834,954,452	380	6,571,223.76	1,939,272,519	295	6,083,120.42	1,624,249,100	267	6,138,864.45	2,237,241,552	364

果実品目別月別取扱高表

(中央市場)

品目	月	合計		
		数量(kg)	金額	平均@
ハウスミカン		487,622.92	453,199,527	929
極早生		1,715,771.65	373,386,221	218
早生温州		2,176,444.50	501,815,835	231
普通温州		1,928,161.90	474,895,030	246
温州計		6,308,000.97	1,803,296,613	286
伊予柑		408,691.00	67,591,069	165
八朔		190,879.30	31,577,646	165
清見		110,829.50	28,718,825	259
夏柑		512,714.95	90,296,667	176
日向夏		45,044.50	11,321,088	251
ネーブル		57,231.00	10,159,135	178
ボンカン		323,599.00	70,491,109	218
デコボ		188,883.80	88,679,830	469
その他の柑橘		907,961.18	293,688,768	323
柑橘計		9,053,835.20	2,495,820,750	276
つがる		1,109,268.00	376,238,353	339
サンふじ		3,017,143.50	1,031,785,885	342
ふじ		543,670.00	332,728,272	612
ジョナゴールド		814,888.00	386,058,367	474
王林		839,061.00	292,687,354	349
つむぎ				
その他のリンゴ		2,229,147.20	711,847,044	319
リンゴ計		8,553,177.70	3,131,345,275	366
デラウェア		141,837.99	190,427,361	1,343
巨峰		504,180.56	603,370,426	1,197
ベリーA				
温室ぶどう		10,809.20	12,014,689	1,112
ピオーネ		229,855.80	280,275,565	1,219
その他のぶどう		939,341.00	824,558,493	878
ぶどう計		1,826,024.55	1,910,646,534	1,046
二十世紀		49,875.00	27,662,798	555
幸水		562,477.10	301,583,146	536
豊水		623,448.40	331,312,548	531
新興		209,780.50	101,398,665	483
新新		113,591.00	57,340,093	505
晩三吉				
その他の赤梨		186,464.40	98,472,015	528
西洋梨		159,028.40	64,117,520	403
梨計		1,904,664.80	981,886,785	516
その他の莓		3,103,008.44	4,427,085,630	1,427
西村豆		140,285.90	42,083,784	300
伊豆本				
松本				
富有柿		1,604,478.70	482,121,759	300
その他の甘柿		188,799.50	70,641,489	374
甘柿計		1,933,564.10	594,847,032	308
渋柿		729,475.50	209,435,039	287
干柿		83,073.88	168,914,655	2,033
西瓜		4,005,093.00	795,543,657	199
小室西瓜		348,665.00	78,835,959	226
温室西瓜				
西瓜計		4,353,758.00	874,379,616	201
プリンスメロン				
アンデスメロン		59,617.00	22,078,356	370
その他のメロン		363,537.20	138,364,350	381
オールスメロン		446,207.30	299,625,107	671
赤肉メロン		329,012.20	170,473,058	518
もも		719,105.65	616,146,526	857
ネクターリン		13,486.50	7,770,313	576
すもも		169,377.94	142,105,482	839
桜桃		56,513.52	121,022,121	2,141
枇杷		26,395.96	35,168,783	1,332
イチジク		135,224.64	123,908,721	916
栗		72,652.30	43,208,085	595
レモン		1,430,727.42	406,622,871	284
グレープ		940,252.00	173,047,768	184
オレンジ		2,600,354.00	628,015,426	242
バナナ		17,369,958.50	2,444,357,918	141
青バナナ		1,427,593.00	207,284,097	145
バナナ計		18,797,551.50	2,651,642,015	141
パイナップル		2,945,857.50	472,590,580	160
キーウイ		1,850,913.20	1,079,779,817	583
国内キーウイ		652,011.13	338,498,280	519
パイナップル		7,153.00	6,870,195	960
マンゴー		66,574.90	116,272,476	1,746
その他の輸入果実		1,191,726.10	495,130,558	415
その他の果実		387,952.30	147,179,726	379
果実計		64,802,785.43	23,029,881,930	355