

野菜の品目別取扱高／前年対比表

品名	2年実績			1年実績			増減		前年比(%)		
	数量(kg)	金額(円)	平均@	数量(kg)	金額(円)	平均@	数量(kg)	金額(円)	数量	金額	@
大根	16,618,912.42	1,086,074,389	65.35	18,856,232.60	1,118,889,189	59.33	-2,237,320.18	-32,814,800	88	97	110
かぶ	737,215.20	61,618,513	83.58	757,481.14	64,997,285	85.80	-20,265.94	-3,378,772	97	95	97
人参	9,721,384.80	1,241,713,771	127.73	10,366,789.25	987,665,958	95.27	-645,404.45	254,047,813	94	126	134
ごぼう	2,135,780.27	476,428,565	223.07	2,192,906.25	435,169,967	198.44	-57,125.98	41,258,598	97	109	112
れんこん	976,696.20	449,325,308	460.04	1,365,016.20	433,669,801	317.70	-388,320.00	15,655,507	72	104	145
たけのこ	49,203.30	26,522,955	539.04	61,363.40	41,575,457	677.52	-12,160.10	-15,052,502	80	64	80
ゆで筍	44,664.63	31,846,619	713.01	22,995.62	24,562,153	1,068.12	21,669.01	7,284,466	194	130	67
その他根菜類	756,117.15	80,919,599	107.01	374,072.10	53,528,075	143.09	382,045.05	27,391,524	202	151	75
根菜類計	31,039,973.97	3,454,449,719	111.29	33,996,856.56	3,160,057,885	92.95	-2,956,882.59	294,391,834	91	109	120
白菜	43,552,400.60	2,864,455,890	65.77	42,634,106.50	2,517,001,781	59.03	918,294.10	347,454,109	102	114	111
キャベツ	31,043,055.70	2,801,829,678	90.25	32,430,097.20	2,429,834,464	74.92	-1,387,041.50	371,995,214	96	115	120
グリーンボール	1,563,975.00	173,109,563	110.68	1,612,096.00	149,182,230	92.53	-48,121.00	23,927,333	97	116	120
キャベツ計	32,607,030.70	2,974,939,241	91.23	34,042,193.20	2,579,016,694	75.75	-1,435,162.50	395,922,547	96	115	120
春菊	551,505.70	319,813,291	579.89	473,801.00	293,149,045	618.71	77,704.70	26,664,246	116	109	94
ほうれん草	1,258,473.89	666,800,753	529.84	1,208,991.12	598,330,924	494.90	49,482.77	68,469,829	104	111	107
青葱	969,334.36	691,846,740	713.73	967,201.25	722,160,217	746.64	2,133.11	-30,313,477	100	96	96
分葱	3,322.91	3,159,844	950.92	4,257.24	3,638,898	854.75	-934.33	-479,054	78	87	111
白葱	3,184,320.36	1,165,797,749	366.10	2,945,060.60	947,700,743	321.79	239,259.76	218,097,006	108	123	114
ふき	51,765.20	14,599,836	282.03	44,728.15	13,335,274	298.14	7,037.05	1,264,562	116	109	95
つわ	18,716.90	13,541,719	723.50	18,221.80	13,549,117	743.56	495.10	-7,398	103	100	97
みつば	157,099.80	74,630,844	475.05	161,703.35	77,919,529	481.86	-4,603.55	-3,288,685	97	96	99
にら	1,606,700.46	918,548,710	571.69	1,553,272.20	787,723,831	507.13	53,428.26	130,824,879	103	117	113
かつお菜	56,614.60	27,246,015	481.25	61,081.40	23,197,236	379.77	-4,466.80	4,048,779	93	117	127
水菜	773,671.80	291,152,095	376.32	758,950.40	303,175,837	399.46	14,721.40	-12,023,742	102	96	94
小松菜	1,595,728.83	432,016,770	270.73	1,483,951.20	393,673,834	265.28	111,777.63	38,342,936	108	110	102
その他菜類	34,135.17	8,546,605	250.37	46,257.03	10,238,499	221.33	-12,121.86	-1,691,894	74	83	113
レタス	13,196,044.00	1,718,559,526	130.23	13,745,957.00	1,921,325,564	139.77	-549,913.00	-202,766,038	96	89	93
サニーレタス	1,326,490.20	298,289,675	224.87	1,416,639.50	343,042,393	242.15	-90,149.30	-44,752,718	94	87	93
グリーンリーフ	1,098,952.45	258,195,656	234.94	1,112,990.50	307,556,989	276.33	-14,038.05	-49,361,333	99	84	85
セルリー	516,257.50	144,304,735	279.52	525,736.50	133,480,374	253.89	-9,479.00	10,824,361	98	108	110
カリフラワー	437,912.00	47,899,727	109.38	325,310.75	44,320,754	136.24	112,601.25	3,578,973	135	108	80
ブロッコリー	2,546,269.30	844,413,599	331.62	2,216,044.70	740,689,668	334.23	330,224.60	103,723,931	115	114	99
アスパラ	638,783.21	721,814,413	1,129.98	704,394.36	781,393,930	1,109.31	-65,611.15	-59,579,517	91	92	102
パセリ	82,134.20	92,637,122	1,127.87	82,568.57	106,724,901	1,292.56	-434.37	-14,087,779	99	87	87
チンゲンサイ	359,531.95	110,461,167	307.23	341,487.88	107,862,305	315.85	18,044.07	2,598,862	105	102	97
中国野菜	64,349.40	53,940,878	838.24	64,626.43	47,389,852	733.28	-277.03	6,551,026	100	114	114
サラダ菜	80,324.70	41,374,520	515.09	92,396.00	42,090,114	455.54	-12,071.30	-715,594	87	98	113
その他葉菜類	1,615,143.41	649,888,993	402.37	1,561,674.63	668,669,894	428.17	53,468.78	-18,780,901	103	97	94
葉菜類計	108,383,013.60	15,448,876,113	142.53	108,593,603.26	14,528,358,197	133.78	-210,589.66	920,517,916	100	106	107
茄子	3,736,174.11	1,449,178,824	387.87	3,943,394.49	1,337,155,553	339.08	-207,220.38	112,023,271	95	108	114
トマト	9,561,569.45	3,099,452,870	324.15	9,797,652.52	2,913,929,286	297.41	-236,083.07	185,523,584	98	106	109
きゅうり	8,974,150.10	2,770,624,270	308.73	8,274,417.22	2,327,602,495	281.30	699,732.88	443,021,775	108	119	110
南瓜	4,706,432.30	757,125,818	160.87	4,646,984.80	661,845,886	142.42	59,447.50	95,279,932	101	114	113
白瓜	52,036.00	6,377,512	122.55	76,179.00	6,480,122	85.06	-24,143.00	-102,610	68	98	144
ピーマン	2,567,113.81	1,267,506,637	493.74	2,596,687.55	1,063,655,328	409.62	-29,573.74	203,851,309	99	119	121
パプリカ	477,049.70	262,432,907	550.11	505,204.28	268,589,050	531.64	-28,154.58	-6,156,143	94	98	103
ししとう	93,840.74	125,897,636	1,341.60	124,134.91	167,398,335	1,348.51	-30,294.17	-41,500,699	76	75	99
オクラ	348,181.35	317,052,496	910.59	437,324.53	374,267,107	855.81	-89,143.18	-57,214,611	80	85	106
とうもろこし	603,245.40	143,893,033	238.53	622,625.50	147,627,062	237.10	-19,380.10	-3,734,029	97	97	101
米ナス	75,499.50	26,615,349	352.52	93,447.03	33,052,242	353.70	-17,947.53	-6,436,893	81	81	100
ミニトマト	2,594,379.81	1,340,283,447	516.61	2,533,846.35	1,299,548,677	512.87	60,533.46	40,734,770	102	103	101
ゴーヤ	367,106.76	133,383,089	363.33	396,695.97	125,305,695	315.87	-29,589.21	8,077,394	93	106	115
その他果菜類	474,361.30	161,505,058	340.46	509,196.75	158,492,330	311.25	-34,835.45	3,012,728	93	102	109
果菜類計	34,631,140.33	11,861,328,946	342.50	34,557,790.90	10,884,949,168	314.97	73,349.43	976,379,778	100	109	109

野菜の品目別取扱高／前年対比表

品名	2 年 実 績			1 年 実 績			増 減		前年比(%)		
	数量(kg)	金額(円)	平均@	数量(kg)	金額(円)	平均@	数量(kg)	金額(円)	数量	金額	@
いんげん	122,101.70	118,025,852	966.61	138,708.21	120,136,528	866.10	-16,606.51	-2,110,676	88	98	112
きぬさや	20,040.45	39,981,338	1,995.03	22,272.76	35,288,358	1,584.37	-2,232.31	4,692,980	90	113	126
スナックえんどう	101,821.73	100,513,710	987.15	96,861.21	90,513,667	934.46	4,960.52	10,000,043	105	111	106
実えんどう	71,868.59	49,174,779	684.23	74,486.90	48,858,954	655.94	-2,618.31	315,825	96	101	104
そら豆	91,933.80	38,582,661	419.67	76,862.40	37,947,735	493.70	15,071.40	634,926	120	102	85
枝豆	67,249.40	44,690,408	664.54	70,727.10	45,233,171	639.54	-3,477.70	-542,763	95	99	104
その他豆類	3,992.60	3,604,648	902.83	5,858.20	3,468,300	592.04	-1,865.60	136,348	68	104	152
豆 類 計	479,008.27	394,573,396	823.72	485,776.78	381,446,713	785.23	-6,768.51	13,126,683	99	103	105
里 芋	723,992.05	181,370,986	250.51	692,963.20	184,833,847	266.72	31,028.85	-3,462,861	104	98	94
玉 葱	26,372,025.80	2,211,384,343	83.85	27,163,182.90	2,542,299,119	93.59	-791,157.10	-330,914,776	97	87	90
甘 藷	2,267,458.28	633,758,668	279.50	2,841,078.90	652,150,875	229.54	-573,620.62	-18,392,207	80	97	122
馬 鈴 薯	6,490,727.30	1,091,175,427	168.11	5,093,603.20	573,716,931	112.63	1,397,124.10	517,458,496	127	190	149
マークイン	7,197,923.60	1,308,797,519	181.82	6,519,514.50	811,638,263	124.49	678,409.10	497,159,256	110	161	146
馬 鈴 薯 計	13,688,650.90	2,399,972,946	175.32	11,613,117.70	1,385,355,194	119.29	2,075,533.20	1,014,617,752	118	173	147
長 芋	2,911,406.70	957,488,675	328.87	2,260,530.00	791,153,317	349.98	650,876.70	166,335,358	129	121	94
山の芋	24,963.90	20,892,125	836.89	28,684.70	22,670,131	790.32	-3,720.80	-1,778,006	87	92	106
らっきょう	183,377.80	77,011,056	419.95	218,421.10	87,605,192	401.08	-35,043.30	-10,594,136	84	88	105
にんにく	369,787.81	220,326,820	595.81	342,555.47	194,867,018	568.86	27,232.34	25,459,802	108	113	105
生 姜	781,259.50	442,730,413	566.68	758,447.40	426,593,527	562.45	22,812.10	16,136,886	103	104	101
その他土物類	405,552.15	125,603,893	309.71	324,605.88	109,755,230	338.11	80,946.27	15,848,663	125	114	92
土 物 類 計	47,728,474.89	7,270,539,925	152.33	46,243,587.25	6,397,283,450	138.33	1,484,887.64	873,256,475	103	114	110
松 茸	5,697.15	66,767,422	11,719.44	10,531.65	82,912,600	7,872.70	-4,834.50	-16,145,178	54	81	149
生 椎 茸	1,114,715.39	1,017,040,158	912.37	1,129,581.92	974,439,978	862.65	-14,866.53	42,600,180	99	104	106
え の き	2,636,553.26	797,991,648	302.66	2,518,261.18	678,617,058	269.47	118,292.08	119,374,590	105	118	112
し め じ	1,636,212.44	698,141,621	426.68	1,799,667.58	757,269,276	420.78	-163,455.14	-59,127,655	91	92	101
な め こ	316,327.35	154,870,991	489.59	301,854.20	142,332,957	471.52	14,473.15	12,538,034	105	109	104
マッシュルーム	90,215.99	110,136,877	1,220.81	101,063.58	108,016,592	1,068.79	-10,847.59	2,120,285	89	102	114
ま い 茸	271,217.92	251,706,081	928.05	276,873.68	276,987,235	1,000.41	-5,655.76	-25,281,154	98	91	93
エリンギ	482,879.40	277,930,306	575.56	496,731.30	279,432,035	562.54	-13,851.90	-1,501,729	97	99	102
その他茸類	37,604.40	31,515,356	838.07	31,652.12	25,840,574	816.39	5,952.28	5,674,782	119	122	103
茸 類 計	6,591,423.30	3,406,100,460	516.74	6,666,217.21	3,325,848,305	498.91	-74,793.91	80,252,155	99	102	104
貝 わ れ	414,308.14	159,397,773	384.73	480,809.30	211,024,276	438.89	-66,501.16	-51,626,503	86	76	88
大 葉	182,925.65	487,881,502	2,667.10	180,552.04	495,434,512	2,743.99	2,373.61	-7,553,010	101	98	97
み よ う が	125,748.44	241,586,754	1,921.19	156,902.00	277,149,524	1,766.38	-31,153.56	-35,562,770	80	87	109
菜 の 花	48,845.66	44,214,513	905.18	49,607.33	49,391,793	995.65	-761.67	-5,177,280	98	90	91
ハ ー ブ 類	11,820.29	15,154,103	1,282.04	13,598.93	17,470,370	1,284.68	-1,778.64	-2,316,267	87	87	100
その他香辛料類	85,446.05	111,843,343	1,308.93	102,715.02	162,945,463	1,586.38	-17,268.97	-51,102,120	83	69	83
大 梅	181,690.10	123,271,729	678.47	193,451.90	102,120,983	527.88	-11,761.80	21,150,746	94	121	129
小 梅	11,708.70	9,131,524	779.89	17,965.50	9,565,372	532.43	-6,256.80	-433,848	65	95	146
カボス	54,980.86	23,666,685	430.45	48,944.00	21,786,283	445.12	6,036.86	1,880,402	112	109	97
ゆ ず	63,090.01	25,765,865	408.39	71,959.45	26,087,012	362.52	-8,869.44	-321,147	88	99	113
その他ゆず	30,911.50	12,073,757	390.59	44,299.15	10,670,609	240.87	-13,387.65	1,403,148	70	113	162
も や し	446,727.90	85,867,554	192.21	522,112.50	98,748,601	189.13	-75,384.60	-12,881,047	86	87	102
筍 缶	15,560.90	9,771,858	627.97	18,597.25	10,958,275	589.24	-3,036.35	-1,186,417	84	89	107
野菜加工品	6,063,204.04	744,628,640	122.81	6,069,664.21	767,197,431	126.39	-6,460.17	-22,568,791	100	97	97
その他の野菜	296,745.59	186,124,839	627.22	305,490.34	190,295,477	622.91	-8,744.75	-4,170,638	97	98	101
その他山菜	20,712.92	28,268,325	1,364.76	25,729.79	37,465,786	1,456.12	-5,016.87	-9,197,461	81	75	94
その他妻物	139,550.30	289,452,607	2,074.18	184,756.92	417,014,782	2,257.09	-45,206.62	-127,562,175	76	69	92
庭先野菜	3,400,621.00	425,070,853	124.99	3,901,258.00	457,853,726	117.36	-500,637.00	-32,782,873	87	93	107
そ の 他											
国内野菜	226,492,121.81	42,730,578,978	188.66	228,233,121.69	39,812,989,627	174.44	-1,740,999.88	2,917,589,351	99	107	108
野 菜 計	240,447,632.41	44,859,040,783	186.56	242,932,245.59	42,041,123,993	173.05	-2,484,613.18	2,817,916,790	99	107	108
鶏 卵	443,543.39	108,054,745	243.61	477,672.57	115,382,623	241.55	-34,129.18	-7,327,878	93	94	101
卵 計	443,543.39	108,054,745	243.61	477,672.57	115,382,623	241.55	-34,129.18	-7,327,878	93	94	101

野菜の産地別取扱高(上位10位)

1 全国

(トン,千円,%)

順位	県名	数 量					金 額				
		2年	比率	1年	比率	前年比	2年	比率	1年	比率	前年比
	総 計	240,448	100.0%	242,932	100.0%	99.0%	44,859,041	100.0%	42,041,124	100.0%	106.7%
1	福 岡	36,666	15.2%	37,203	15.3%	98.6%	8,919,339	19.9%	8,789,989	20.9%	101.5%
2	北 海 道	35,420	14.7%	30,254	12.5%	117.1%	4,457,980	9.9%	3,759,967	8.9%	118.6%
3	熊 本	25,924	10.8%	27,207	11.2%	95.3%	5,120,461	11.4%	4,764,348	11.3%	107.5%
4	長 野	23,156	9.6%	23,986	9.9%	96.5%	2,801,650	6.2%	2,941,037	7.0%	95.3%
5	長 崎	23,065	9.6%	23,680	9.7%	97.4%	4,793,344	10.7%	4,124,334	9.8%	116.2%
6	鹿 児 島	19,282	8.0%	19,650	8.1%	98.1%	2,759,960	6.2%	2,543,224	6.0%	108.5%
7	大 分	17,824	7.4%	17,188	7.1%	103.7%	4,371,271	9.7%	3,826,260	9.1%	114.2%
8	宮 崎	14,530	6.0%	14,970	6.2%	97.1%	2,189,766	4.9%	2,111,350	5.0%	103.7%
9	佐 賀	14,218	5.9%	15,856	6.5%	89.7%	3,327,789	7.4%	3,056,664	7.3%	108.9%
10	群 馬	6,487	2.7%	7,255	3.0%	89.4%	913,545	2.0%	782,248	1.9%	116.8%
	その他国内	9,920	19.5%	10,984	19.7%	90.3%	3,075,474	26.9%	3,113,569	28.4%	98.8%
	国 外	13,956	5.8%	14,699	6.1%	94.9%	2,128,462	4.7%	2,228,134	5.3%	95.5%

2 県内

(トン,千円,%)

順位	地区名	数 量					金 額				
		2年	比率	1年	比率	前年比	2年	比率	1年	比率	前年比
	総 計	36,666	100.0%	37,203	100.0%	98.6%	8,919,339	100.0%	8,789,989	100.0%	101.5%
1	福 岡 市	7,249	19.8%	7,476	20.1%	97.0%	1,152,173	12.9%	1,155,465	13.1%	99.7%
2	糸 島 市	5,608	15.3%	5,893	15.8%	95.2%	1,322,293	14.8%	1,324,230	15.1%	99.9%
3	三井地区	4,921	13.4%	5,012	13.5%	98.2%	1,201,408	13.5%	1,269,436	14.4%	94.6%
4	朝倉地区	2,054	5.6%	2,001	5.4%	102.6%	468,256	5.2%	432,100	4.9%	108.4%
5	三潞地区	2,024	5.5%	2,127	5.7%	95.2%	776,937	8.7%	783,819	8.9%	99.1%
6	甘木地区	1,944	5.3%	2,184	5.9%	89.0%	591,971	6.6%	624,342	7.1%	94.8%
7	みやま市	1,917	5.2%	1,816	4.9%	105.6%	724,074	8.1%	649,005	7.4%	111.6%
8	北九州市	1,749	4.8%	1,671	4.5%	104.7%	183,215	2.1%	183,017	2.1%	100.1%
9	宗像地区	1,457	4.0%	1,647	4.4%	88.5%	196,322	2.2%	195,439	2.2%	100.5%
10	久留米市	1,412	3.9%	1,209	3.2%	116.8%	250,487	2.8%	193,544	2.2%	129.4%
	その他県内	6,331	17.2%	6,167	16.6%	102.7%	2,052,203	23.1%	1,979,592	22.6%	103.7%

野菜の品目別取扱高(上位10位)

1 全国

(トン,千円,%)

順位	品目名	数 量					金 額				
		2年	比率	1年	比率	前年比	2年	比率	1年	比率	前年比
	総 計	240,448	100.0%	242,932	100.0%	99.0%	44,859,041	100.0%	42,041,124	100.0%	106.7%
1	白 菜	43,552	18.1%	42,634	17.5%	102.2%	2,864,456	6.4%	2,517,002	6.0%	113.8%
2	キャベツ	32,607	13.6%	34,042	14.0%	95.8%	2,974,939	6.6%	2,579,017	6.1%	115.4%
3	玉 葱	26,372	11.0%	27,163	11.2%	97.1%	2,211,384	4.9%	2,542,299	6.0%	87.0%
4	大 根	16,619	6.9%	18,856	7.8%	88.1%	1,086,074	2.4%	1,118,889	2.7%	97.1%
5	レ タ ス	15,621	6.5%	16,276	6.7%	96.0%	2,275,045	5.1%	2,571,925	6.1%	88.5%
6	馬 鈴 薯	13,689	5.7%	11,613	4.8%	117.9%	2,399,973	5.4%	1,385,355	3.3%	173.2%
7	ト マ ト	12,156	5.1%	12,331	5.1%	98.6%	4,439,736	9.9%	4,213,478	10.0%	105.4%
8	人 参	9,721	4.0%	10,367	4.3%	93.8%	1,241,714	2.8%	987,666	2.3%	125.7%
9	き ゆ う り	8,974	3.7%	8,274	3.4%	108.5%	2,770,624	6.2%	2,327,602	5.5%	119.0%
10	野菜加工品	6,063	2.5%	6,070	2.5%	99.9%	744,629	1.7%	767,197	1.8%	97.1%
	その他野菜	55,074	41.0%	55,306	40.2%	99.6%	21,850,467	55.0%	21,030,694	56.2%	103.9%

2 県内

(トン,千円,%)

順位	品目名	数 量					金 額				
		2年	比率	1年	比率	前年比	2年	比率	1年	比率	前年比
	総 計	36,666	100.0%	37,203	100.0%	98.6%	8,919,339	100.0%	8,789,989	100.0%	101.5%
1	キャベツ	6,877	18.8%	6,993	18.8%	98.3%	454,310	5.1%	416,990	4.7%	108.9%
2	大 根	4,291	11.7%	4,723	12.7%	90.9%	185,025	2.1%	185,689	2.1%	99.6%
3	ト マ ト	3,614	9.9%	3,505	9.4%	103.1%	1,198,522	13.4%	1,127,414	12.8%	106.3%
4	き ゆ う り	2,775	7.6%	2,654	7.1%	104.6%	843,407	9.5%	724,581	8.2%	116.4%
5	レ タ ス	2,695	7.4%	2,760	7.4%	97.6%	407,858	4.6%	477,165	5.4%	85.5%
6	茄 子	2,487	6.8%	2,529	6.8%	98.3%	999,188	11.2%	919,226	10.5%	108.7%
7	小 松 菜	1,537	4.2%	1,445	3.9%	106.4%	414,499	4.6%	382,336	4.3%	108.4%
8	ブロッコリー	1,304	3.6%	1,316	3.5%	99.1%	365,265	4.1%	401,513	4.6%	91.0%
9	ほうれん草	772	2.1%	686	1.8%	112.5%	336,345	3.8%	283,039	3.2%	118.8%
10	か ぶ	731	2.0%	746	2.0%	98.0%	57,352	0.6%	59,928	0.7%	95.7%
	その他野菜	9,583	25.9%	9,846	26.6%	97.3%	3,657,568	41.0%	3,812,108	43.5%	95.9%

(注)キャベツにはグリーンボール、レッドキャベツを含む。レタスにはサニーレタス・グリーンリーフレタスを含む。

トマトにはミニトマトを含む。馬鈴薯にはマークインを含む。青葱には小葱を含む。

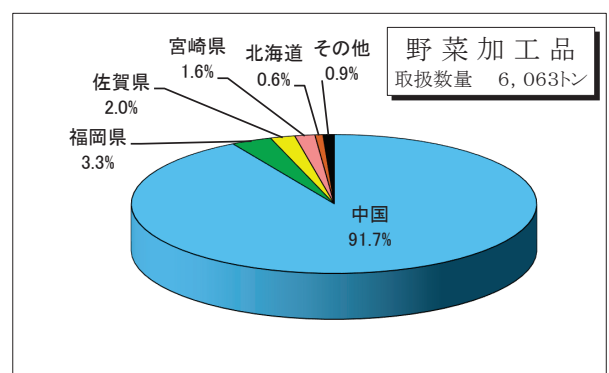
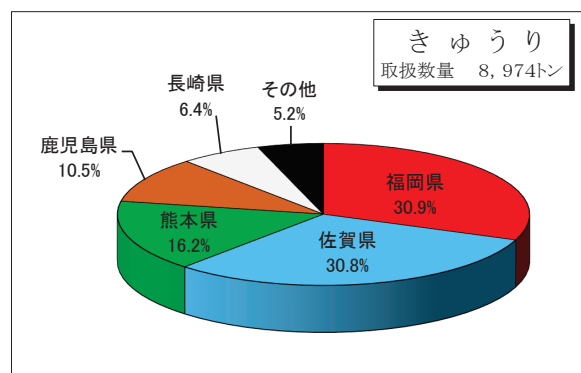
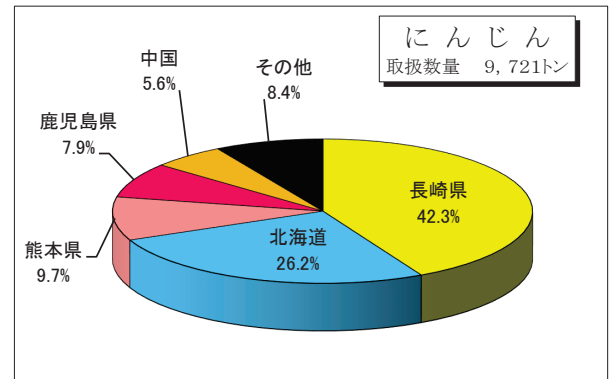
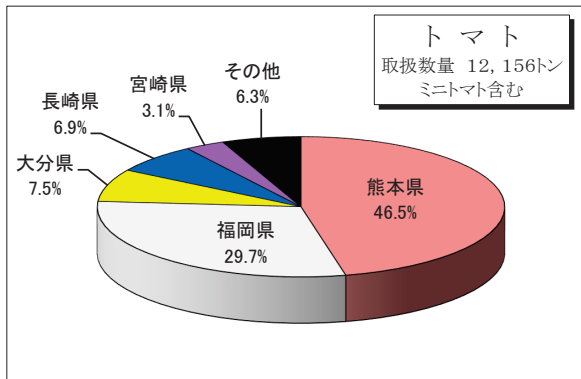
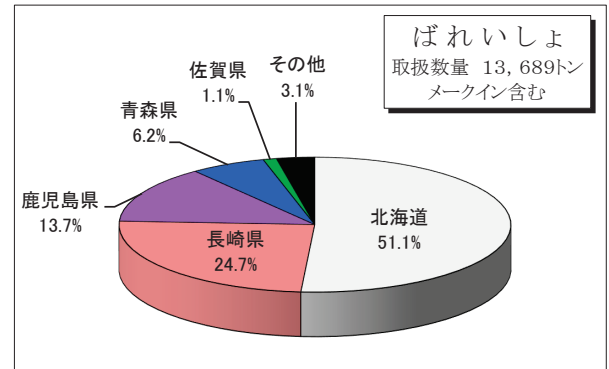
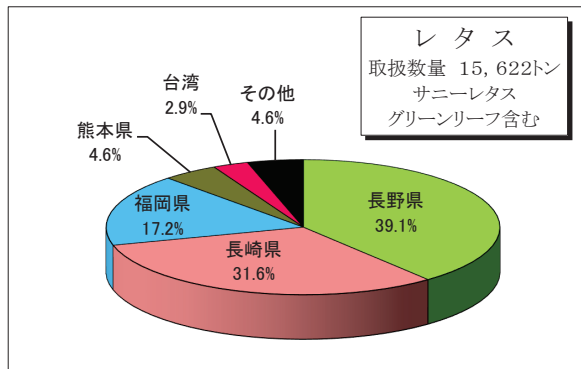
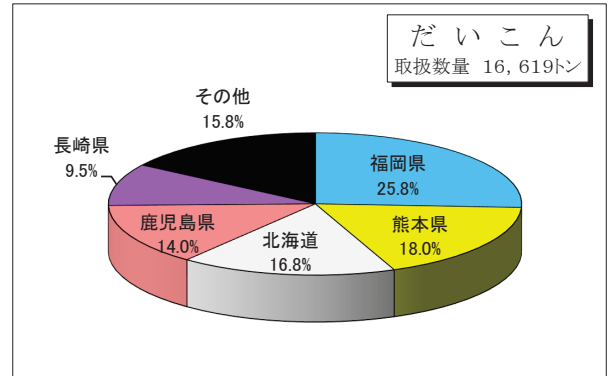
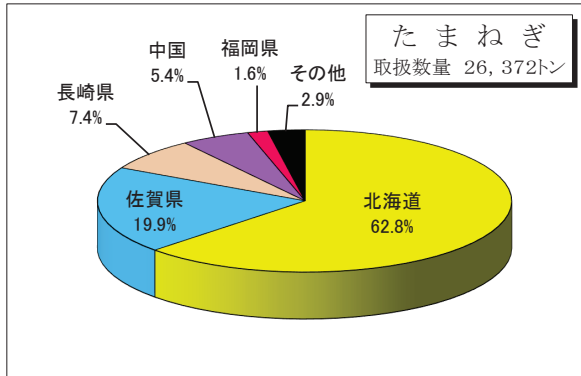
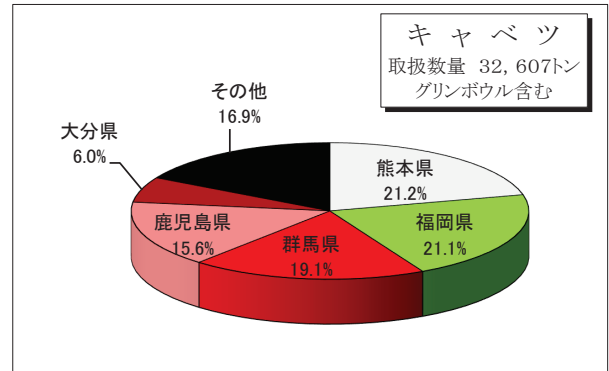
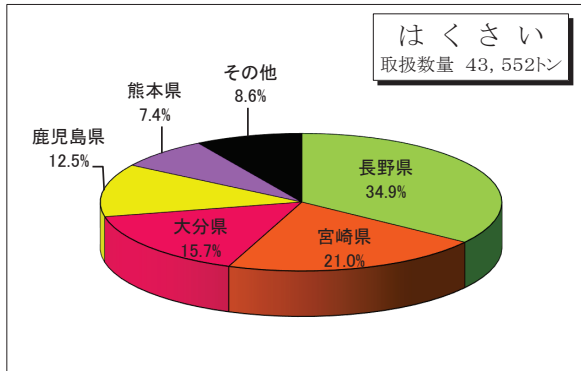
野菜の品目別取扱高 / 前年対比表 (外国産)

品名	2 年 実 績			1 年 実 績			増 減		前年比 (%)		
	数量 kg	金額	平均@	数量 kg	金額	平均@	数量 kg	金額	数量	金額	@
大 根											
か ぶ											
人 参	563,453.50	45,796,764	81.27	473,886.00	37,625,963	79.39	89,567.50	8,170,801	119	122	102
ご ぼ う	517,795.00	50,752,337	98.01	683,560.00	83,200,155	121.71	-165,765.00	-32,447,818	76	61	81
れ ん こ ん	120.00	51,840	432.00	1,330.00	574,560	432.00	-1,210.00	-522,720	9	9	100
た け の こ	3,373.30	3,870,731	1,147.46	8,406.00	8,046,616	957.24	-5,032.70	-4,175,885	40	48	120
ゆ で 筍											
その他根菜類	1,540.00	956,394	621.03	2,299.00	1,313,226	571.21	-759.00	-356,832	67	73	109
根 菜 類 計	1,086,281.80	101,428,066	93.37	1,169,481.00	130,760,520	111.81	-83,199.20	-29,332,454	93	78	84
白 菜	1,066,555.00	114,758,586	107.59				1,066,555.00	114,758,586			
キ ャ ベ ツ	111,085.00	8,692,047	78.24	628,595.00	45,464,803	72.32	-517,510.00	-36,772,756	18	19	108
グリンボール											
キ ャ ベ ツ 計	111,085.00	8,692,047	78.24	628,595.00	45,464,803	72.32	-517,510.00	-36,772,756	18	19	108
春 菊											
ほうれん草											
青 葱	3,139.00	1,058,999	337.36	360.00	106,488	295.80	2,779.00	952,511	872	994	114
分 葱											
白 葱	275,827.00	50,837,120	184.30	282,332.00	50,058,362	177.30	-6,505.00	778,758	98	102	104
ふ き											
つ わ											
み つ ば											
に ら	7.00	18,479	2,639.85				7.00	18,479			
かつお菜											
水 菜											
小 松 菜											
その他菜類											
レ タ ス	493,080.00	76,424,358	154.99	759,509.00	114,447,219	150.68	-266,429.00	-38,022,861	65	67	103
サニーレタス											
グリーンリーフ											
セルリー	1,500.00	1,155,427	770.28	895.00	1,086,264	1,213.70	605.00	69,163	168	106	63
カリフラワー											
ブロッコリー	294,570.00	113,178,431	384.21	175,996.00	67,174,459	381.68	118,574.00	46,003,972	167	168	101
アスパラ	47,961.90	59,034,181	1,230.85	57,025.60	65,262,907	1,144.44	-9,063.70	-6,228,726	84	90	108
パセリ											
チンゲンサイ											
中国野菜	1,118.00	1,795,068	1,605.60	1,865.00	3,009,528	1,613.68	-747.00	-1,214,460	60	60	100
サラダ菜											
その他葉茎菜類	76,274.80	46,833,567	614.01	84,682.30	55,820,153	659.17	-8,407.50	-8,986,586	90	84	93
葉 茎 菜 計	2,371,117.70	473,786,263	199.81	1,991,259.90	402,430,183	202.09	379,857.80	71,356,080	119	118	99
茄	648.00	204,066	314.91	220.00	47,510	215.95	428.00	156,556	295	430	146
ト マ ト	133,812.00	65,975,801	493.04	110,476.00	55,345,700	500.97	23,336.00	10,630,101	121	119	98
きゅうり											
南 瓜	2,171,191.00	308,415,249	142.04	2,151,027.00	292,454,200	135.96	20,164.00	15,961,049	101	105	104
白 瓜											
ピーマン											
パプリカ	433,779.00	237,610,904	547.76	448,713.00	235,521,887	524.88	-14,934.00	2,089,017	97	101	104
ししとう	1,644.70	1,197,002	727.79	1,325.60	1,051,397	793.14	319.10	145,605	124	114	92
オクラ	62,022.30	47,919,846	772.62	106,945.80	71,835,939	671.70	-44,923.50	-23,916,093	58	67	115
とうもろこし											
米 ナ ス											
ミニトマト				10.50	8,748	833.14	-10.50	-8,748			
ゴーヤ											
その他果菜類	36.00	9,396	261.00	80.00	45,986	574.82	-44.00	-36,590	45	20	45
果 菜 類 計	2,803,133.00	661,332,264	235.92	2,818,797.90	656,311,367	232.83	-15,664.90	5,020,897	99	101	101

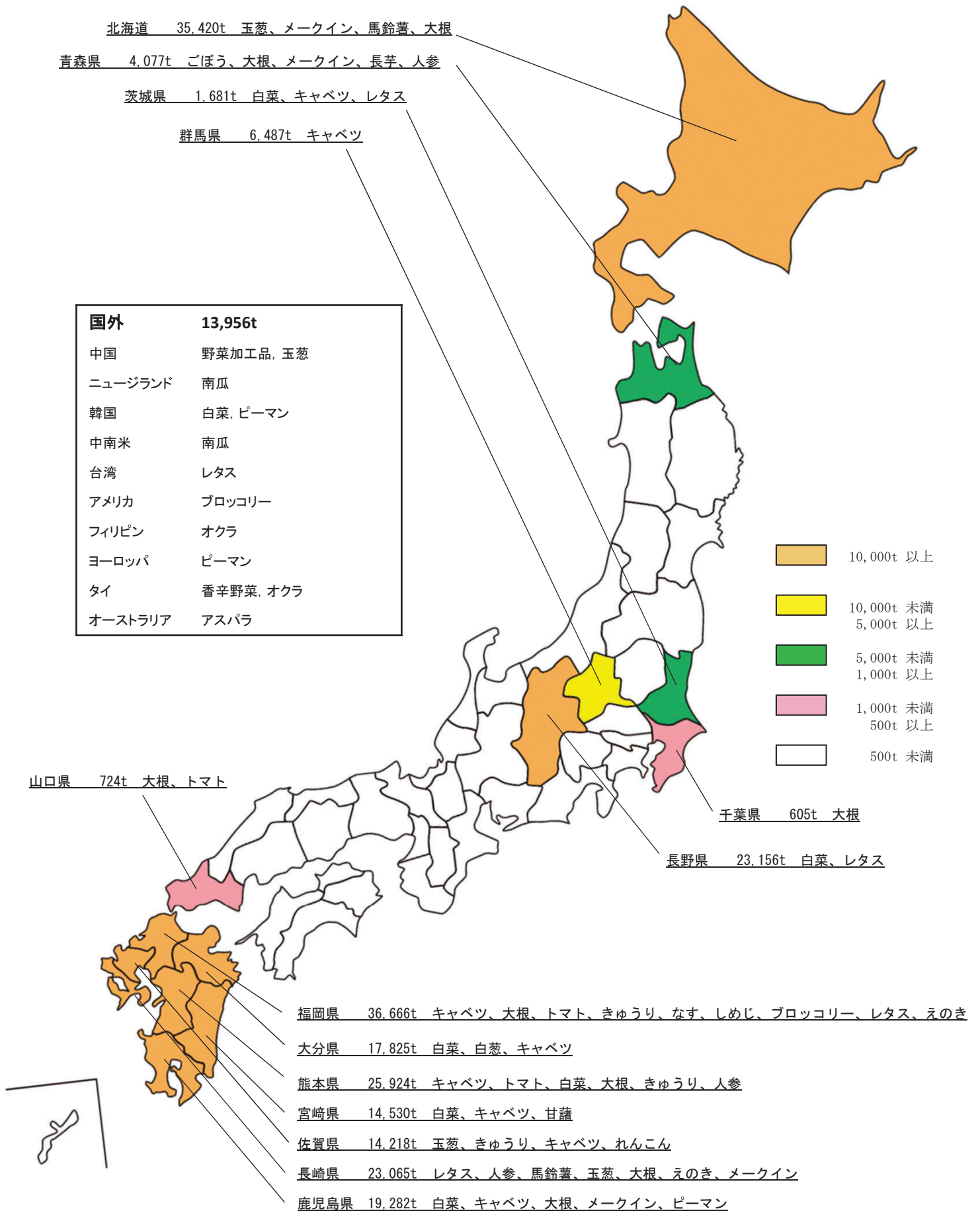
野菜の品目別取扱高／前年対比表（外国産）

品名	2 年 実 績			1 年 実 績			増 減		前年比(%)		
	数量 kg	金額	平均@	数量 kg	金額	平均@	数量 kg	金額	数量	金額	@
いんげん	7,572.00	4,348,901	574.33	7,578.00	4,252,070	561.10	-6.00	96,831	100	102	102
きぬさや	137.40	130,896	952.66	225.40	137,666	610.76	-88.00	-6,770	61	95	156
スナックえんどう	2,228.16	2,123,486	953.02	1,773.00	1,530,237	863.07	455.16	593,249	126	139	110
実えんどう	111.70	33,415	299.14	20.00	3,240	162.00	91.70	30,175	559	1031	185
そら豆											
枝豆				7.80	4,212	540.00	-7.80	-4,212			
その他豆類											
豆 類 計	10,049.26	6,636,698	660.41	9,604.20	5,927,425	617.17	445.06	709,273	105	112	107
里 芋	147,240.00	33,830,892	229.76	169,142.50	38,944,747	230.24	-21,902.50	-5,113,855	87	87	100
玉 葱	1,417,640.00	123,030,560	86.78	2,377,428.70	188,518,219	79.29	-959,788.70	-65,487,659	60	65	109
甘 藷											
馬 鈴 薯											
メークイン											
馬 鈴 薯 計											
長 芋	100.00	16,200	162.00	1,070.00	185,760	173.60	-970.00	-169,560	9	9	93
山 の 芋											
らっきょう											
にんにく	289,550.00	99,498,107	343.63	241,771.50	84,868,441	351.02	47,778.50	14,629,666	120	117	98
生 姜	122,978.20	39,076,120	317.74	132,165.70	39,484,973	298.75	-9,187.50	-408,853	93	99	106
その他土物類	91,764.05	23,646,838	257.69	130,978.00	34,767,414	265.44	-39,213.95	-11,120,576	70	68	97
土 物 類 計	2,069,272.25	319,098,717	154.20	3,052,556.40	386,769,554	126.70	-983,284.15	-67,670,837	68	83	122
松 茸	5,044.27	52,142,819	10,337.03	10,476.20	79,514,812	7,590.04	-5,431.93	-27,371,993	48	66	136
生 椎 茸	12,865.00	9,197,144	714.89	10,495.00	7,518,118	716.35	2,370.00	1,679,026	123	122	100
え の き											
し め じ											
な め こ											
マッシュルーム											
ま い 茸											
エリンギ	36.00	389	10.80				36.00	389			
その他茸類	-18.00	93,247	-5,180.38				-18.00	93,247			
茸 類 計	17,927.27	61,433,599	3,426.82	20,971.20	87,032,930	4,150.11	-3,043.93	-25,599,331	85	71	83
貝 わ れ											
大 葉	510.00	1,778,760	3,487.76	106.00	368,929	3,480.46	404.00	1,409,831	481	482	100
みょうが											
花											
ハーブ類	30.20	50,112	1,659.33	119.20	196,734	1,650.45	-89.00	-146,622	25	25	101
その他香辛糎類				-16.60	-34,538	2,080.60	16.60	34,538			
大 梅											
小 梅											
カボス											
ゆず											
その他ゆず	5.00	13,500	2,700.00				5.00	13,500			
もやし											
筍 缶	12,534.90	5,803,943	463.02	16,223.25	7,486,181	461.44	-3,688.35	-1,682,238	77	78	100
野菜加工品	5,561,991.02	471,254,558	84.72	5,586,503.10	511,789,761	91.61	-24,512.08	-40,535,203	100	92	92
その他の野菜	5,710.65	1,815,435	317.90	390.50	327,942	839.80	5,320.15	1,487,493	1462	554	38
その他山菜	314.50	604,153	1,920.99	936.00	1,847,231	1,973.53	-621.50	-1,243,078	34	33	97
その他妻物	16,633.05	23,425,737	1,408.38	32,191.85	36,920,147	1,146.87	-15,558.80	-13,494,410	52	63	123
庭先野菜											
その他											
国内野菜											
野 菜 計	13,955,510.60	2,128,461,805	152.51	14,699,123.90	2,228,134,366	151.58	-743,613.30	-99,672,561	95	96	101
鶏 卵											
卵 計											

主要野菜の品目別・産地別入荷量比率



野菜の産地別取扱高及び主要品目



輸 入 野 菜 の 取 扱 高

1 国別

(トン,千円,%)

順位	県名	数 量					金 額				
		2年	比率	1年	比率	前年比	2年	比率	1年	比率	前年比
	総 計	13,956	100.0%	14,699	100.0%	94.9%	2,128,462	100.0%	2,228,134	100.0%	95.5%
1	中 国	9,535	68.3%	10,411	70.8%	91.6%	1,059,866	49.8%	1,155,628	51.9%	91.7%
2	ニュージーランド	1,698	12.2%	1,414	9.6%	120.1%	276,650	13.0%	235,832	10.6%	117.3%
3	韓 国	1,009	7.2%	530	3.6%	190.4%	267,167	12.6%	201,231	9.0%	132.8%
4	中 南 米	707	5.1%	946	6.4%	74.7%	176,567	8.3%	200,110	9.0%	88.2%
5	台 湾	500	3.6%	857	5.8%	58.3%	70,231	3.3%	131,381	5.9%	53.5%
6	ア メ リ カ	365	2.6%	291	2.0%	125.4%	149,809	7.0%	130,355	5.9%	114.9%
7	フィリピン	59	0.4%	101	0.7%	58.4%	44,408	2.1%	67,184	3.0%	66.1%
8	ヨーロッパ	33	0.2%	39	0.3%	84.6%	28,334	1.3%	35,995	1.6%	78.7%
9	タ イ	23	0.2%	44	0.3%	52.3%	27,061	1.3%	42,180	1.9%	64.2%
10	オーストラリア	15	0.1%	11	0.1%	136.4%	20,760	1.0%	9,878	0.4%	210.2%

2 品目別

(トン,千円,%)

順位	品目名	数 量					金 額				
		2年	比率	1年	比率	前年比	2年	比率	1年	比率	前年比
	総 計	13,956	100.0%	14,699	100.0%	94.9%	2,128,462	100.0%	2,228,134	100.0%	95.5%
1	野菜加工品	5,562	39.9%	5,587	38.0%	99.6%	471,255	22.1%	511,790	23.0%	92.1%
2	かぼちゃ	2,171	15.6%	2,151	14.6%	100.9%	308,415	14.5%	292,454	13.1%	105.5%
3	たまねぎ	1,418	10.2%	2,377	16.2%	59.7%	123,031	5.8%	188,518	8.5%	65.3%
4	白 菜	1,067	7.6%	0	0.0%	-	114,759	5.4%	0	0.0%	-
5	にんじん	563	4.0%	474	3.2%	118.8%	45,797	2.2%	37,626	1.7%	121.7%
6	ご ぼ う	518	3.7%	684	4.7%	75.7%	50,752	2.4%	83,200	3.7%	61.0%
7	レ タ ス	493	3.5%	760	5.2%	64.9%	76,424	3.6%	114,447	5.1%	66.8%
8	パ プ リ カ	434	3.1%	449	3.1%	96.7%	237,611	11.2%	235,522	10.6%	100.9%
9	ブ ロ ッ コ リ	295	2.1%	176	1.2%	167.6%	113,178	5.3%	67,174	3.0%	168.5%
10	にんにく	290	2.1%	242	1.6%	119.8%	99,498	4.7%	84,868	3.8%	117.2%

(注)レタスにはサニーレタス・グリーンリーフレタスを含む。

野菜品目別産地別取扱高表

		(県内)			(中央市場)			筑紫地区			粕屋地区		
産地	品目	数量(kg)	金額	平均@	数量(kg)	金額	平均@	数量(kg)	金額	平均@	数量(kg)	金額	平均@
		福岡市			糸島市								
根菜類	大根	3,323,609.00	137,036,685	41	430,719.00	15,266,264	35	4,116.00	245,146	60	40.00	1,080	27
	人参	592,179.30	43,391,322	73	39,478.20	3,063,433	78				3,130.80	1,131,185	361
	ごぼう	90.00	2,948	33									
	れんこん	16,736.10	3,249,055	194	476.00	99,740	210	32,725.00	5,224,010	160	3,063.80	638,836	209
葉類	たけのこ	4,867.38	3,400,115	699	853.57	405,995	476	585.00	251,725	430	11,110.40	8,985,351	809
	白葉	1,050.00	52,034	50	6,252.00	193,645	31				570.00	14,688	26
	キャベツ	877,173.00	58,018,792	66	1,859,390.00	135,538,920	73	30.00	2,819	94	15,490.00	460,080	30
	グリーンポウル				900.00	18,014	20						
	春菊	442,842.80	270,877,122	612	765.00	163,377	214	51,321.95	27,590,924	538	10,327.50	4,914,594	476
	ほうれん草	84,638.34	54,800,897	647	2,997.40	1,251,625	418	23,325.20	16,976,229	728	7,086.25	3,245,897	458
	青葱	59,300.00	35,554,917	600	112,254.80	89,765,242	800	3,678.80	3,112,929	846			
	分白	417.10	78,654	189									
	白ふ	26,376.00	9,736,328	369	11,841.00	3,305,958	279	33.00	26,151	792	90.00	48,600	540
	みつば	138.00	34,755	252	22,868.10	6,416,057	281				17.00	2,376	140
菜類	みづな												
	レタス	2,888.00	79,043	27	555.00	202,770	365						
	サニーレタス	280.00	22,917	82	52,537.00	4,917,153	94	4,300.00	464,598	108	7.20	518	72
	グリーンリーフ	1,776.00	119,751	67	531.00	16,265	31	31,071.00	5,169,495	166	6.45	93	14
	セルリー	3,840.00	591,980	154				18,278.50	2,690,417	147			
	カリフラワー	90,506.00	9,361,589	103	2,547.00	299,441	118				29,412.00	2,793,735	95
	ブロッコリー	95,644.60	22,972,643	240	621,490.00	184,718,502	297	14,992.00	4,124,236	275	163,220.10	44,863,079	275
	アスパラ	9,984.40	11,717,049	1,174	3,205.10	4,395,568	1,371	11,011.50	14,595,002	1,325			
	パセリ	3,641.80	955,843	262							1.60	1,037	648
	チンゲンサイ	1,069.50	191,792	179				2.00	556	278			
果菜類	かつお菜	22,232.35	11,486,095	517	10,790.65	4,515,534	418				7,458.65	3,545,988	475
	サラダ菜												
	その他葉菜類	176,546.16	60,732,579	344	152,412.00	74,815,751	491	15,570.80	7,154,110	459	164,197.45	61,008,139	372
	茄	9,656.00	3,389,266	351	164,886.30	59,829,052	363				1,160.30	290,675	251
	トマト	1,084,514.90	318,465,959	294	418,522.00	143,748,890	343				39.00	3,682	94
	きゅうり	2,047.50	439,334	215	1,553,649.12	454,520,731	293	70.00	19,912	284	457.60	115,508	252
	南瓜	41,463.00	9,172,358	221	30,708.00	7,046,201	229				433.50	108,691	251
	白瓜				1,210.00	167,261	138						
	ピーマン										16.00	6,491	406
	ししとう	348.60	375,612	1,077	601.50	581,985	968	209.25	419,796	2,006	4,947.10	3,438,586	695
豆類	オクラ				3,083.00	2,192,674	711						
	とうもろこし	2,160.00	504,464	234	1,395.00	180,986	130				30.00	7,776	259
	米ナス	3,572.50	1,403,622	393									
	ベテト	3,753.00	2,137,673	570	22,886.00	17,850,252	780	36.00	22,032	612	2,231.20	1,392,085	624
	いんげん	20.60	9,638	468	147.00	127,008	864				366.70	276,298	753
	きぬさや	137.15	136,355	994				0.20	1,175	5,875			
	さやえんどう	168.86	118,714	703	11.00	10,476	952				507.85	443,045	872
	実えんどう	543.94	392,024	721	41.00	15,898	388				526.05	374,076	711
	そら豆	447.10	84,217	188	142.40	29,829	209				254.60	64,471	253
	枝豆	17,775.50	11,916,889	670	367.00	199,076	542				792.20	318,239	402
土物類	その他豆類										51.00	42,228	828
	里芋	326.60	31,040	95	674.00	142,925	212	60.00	4,093	68	2,848.00	307,521	108
	玉葱	87,693.00	8,758,132	100	770.00	90,355	117	585.00	15,346	26	220.00	14,267	65
	甘藷	544.50	59,607	109	290.00	33,243	115	395.00	139,870	354			
	馬鈴薯	23.50	508	22	200.00	52,045	260						
	メークイ	431.50	70,465	163							181.00	107,514	594
	長山												
	らっきょう										37.50	2,398	64
	にんにく	135.25	67,298	498	63.50	40,295	635				7.20	2,287	318
	生薑												
茸類	アーリーレッド	314.00	16,232	52	220.00	14,214	65						
	松茸												
	椎茸	861.20	460,430	535	18.90	11,140	589				13,276.96	8,432,261	635
	えのき							36,060.00	11,685,060	324			
香辛穂物類	なめこ							21,417.00	12,265,690	573			
	マッシュルーム												
	貝わ	451.00	677,268	1,502				5,564.00	1,886,851	339	101,453.12	28,850,711	284
	大葉										203.75	316,120	1,552
	しょうが	1.20	1,555	1,296							268.50	400,608	1,492
	ハーブ類	4.00	11,556	2,889	21,225.40	22,859,645	1,077						
	その他香辛野菜	9,963.08	12,028,142	1,207	51.10	97,826	1,914	4,342.20	12,226,025	2,816	1.00	2,160	2,160
	大豆	862.10	651,283	755	41,064.52	75,137,596	1,830				205.11	62,353	304
	小梅	211.20	172,152	815	745.00	349,856	470				40.00	27,648	691
	その他	カボス				4.00	864	216					
ゆず					13.26	10,400	784				195.00	33,463	172
やし					170.10	48,767	287						
ゆず					24.00	10,368	432				2,909.50	1,251,009	430
野菜加工品		6,942.85	3,029,929	436	3,059.80	772,682	253	1,698.47	1,651,458	972	83.60	27,140	325
その他野菜		135,329.03	43,126,625	319	8,983.03	6,750,883	752	607,180.65	42,918,855	71	15,804.73	3,783,618	239
合計	7,248,528.49	1,152,173,252	159	5,608,088.75	1,322,292,677	236	888,658.52	170,884,510	192	564,777.27	182,158,205	323	
鶏卵				410.00	55,523	135					9,367.20	2,810,166	300

野菜品目別産地別取扱高表

		(県内)			(中央市場)			朝倉地区			三井地区		
産地		宗像地区			甘木地区			朝倉地区			三井地区		
品目		数量(kg)	金額	平均@	数量(kg)	金額	平均@	数量(kg)	金額	平均@	数量(kg)	金額	平均@
根菜類	大根	151,232.00	4,933,550	33	24,154.00	1,332,316	55	41,691.00	3,086,872	74	315,753.00	23,122,091	73
	人参	120.00	2,419	20	680.00	33,700	50				12,295.00	678,411	55
	ごぼう	260.00	70,049	269	18,339.00	11,037,298	602	54.00	42,120	780	1,020.00	96,078	94
	れんこん	511.00	141,892	278									
葉菜類	たけのこ	1,174.00	1,036,645	883	612.50	384,803	628						
	ゆで筍	75.00	1,890	25				10,660.00	626,205	59	107,798.30	10,277,740	95
	白キャベツ	548,885.00	43,657,352	80	591,030.00	33,633,682	57	580,495.00	38,607,540	67	61,153.00	3,996,919	65
	グリーンボウル										1,500.00	65,880	44
	春菊				2,983.25	1,070,739	359	12.00	4,406	367	28,109.35	9,056,064	322
	ほうれん草				105,000.90	36,207,045	345	63,067.10	19,818,550	314	404,436.25	165,025,127	408
	青葱				165,800.65	143,629,782	866	36,550.40	26,248,917	718	59,296.80	51,845,815	874
	白葱				2,721.00	822,044	302	18,216.00	5,674,387	312	873.00	301,944	346
	ふき												
	みつば				2,164.50	437,008	202				78,483.00	29,399,364	375
菜類	レタ				5,695.00	3,052,339	536	20,888.66	8,280,789	396	27,564.00	11,407,479	414
	サニーレタス				7,860.00	341,021	43	207,928.00	17,473,942	84	883,166.00	105,204,368	119
	グリーンリーフ				36,932.00	4,705,842	127	4,410.00	440,208	100	569,593.00	104,323,232	183
	セルリー				20,384.00	2,179,899	107	4,070.00	440,467	108	451,099.50	85,806,883	190
	カリフラワー	115,550.00	13,456,598	116	20.00	4,752	238				200.00	33,696	168
	ブロッコリー	279,904.00	74,220,219	265	3,939.00	952,331	242	6,186.00	1,652,746	267	3,846.00	643,884	167
	アスパラ				24,504.40	30,035,142	1,226				1,246.60	1,110,196	891
	パセリ				40.00	44,280	1,107				23,637.30	23,643,108	1,000
	チンゲンサイ				61,924.00	15,955,483	258				110,242.00	34,605,964	314
	かつお菜	36.00	1,231	34				871.75	78,111	90	13,581.00	6,619,970	487
果菜類	サラダ菜										11,720.00	4,795,913	409
	その他葉菜類				190,222.60	52,860,300	278	5,753.00	1,326,267	231	1,508,571.40	427,685,084	284
	茄				214,906.40	82,865,635	386	76,007.88	28,504,052	375	14,372.60	4,908,707	342
	トマト				162,154.00	48,073,479	296	27,870.00	7,295,370	262	280.00	66,151	236
	きゅうり	650.00	185,025	285	196,075.00	66,188,565	338	783,266.00	251,844,357	322	7,305.00	1,776,126	243
	南瓜				69.00	20,240	293				630.00	80,740	128
	白瓜				490.00	79,261	162				13,685.00	1,811,404	132
	ピーマン							503.55	157,813	313	532.00	185,749	349
	しとう							204.60	115,095	563	53.70	51,755	964
	オクラ				1,100.50	803,474	730				17,863.38	14,563,068	815
土物類	とうもろこし							1,792.00	728,893	407	64,312.00	12,706,793	198
	米ナベ	51,471.80	35,045,461	681				1,669.64	598,174	358	1,392.00	1,186,855	853
	いんげん							41.70	40,029	960	436.00	170,253	390
	きぬさや												
	さやえんどう							33.61	38,949	1,159			
	実えんどう				20.00	14,040	702	1.25	1,026	821	22.00	10,941	497
	枝豆										1,879.00	360,547	192
	その他豆類										21,454.70	9,548,430	445
	芋	64.00	14,742	230	2,913.00	617,724	212	14,663.50	4,923,301	336	460.00	483,624	1,051
	葱				13,190.00	1,514,963	115	13,570.00	1,319,102	97	1,389.00	167,319	120
その他	甘藷										2,980.00	259,741	87
	馬鈴薯							712.80	126,465	177	245.00	38,556	157
	メークイ										5,101.00	979,808	192
	長芋										6.00	562	94
	らっきょう				41.60	40,360	970						
	にんにく										8.00	842	105
	生姜												
	アーリーレッド							1,550.00	79,790	51	24.00	86	4
	松茸												
	椎茸				632.00	169,160	268	7.00	9,828	1,404			
香辛料類	えのめ												
	なめこ												
	マッシュルーム												
	貝				73,703.40	34,997,885	475						
	大葉										846.00	1,105,380	1,307
	炒り菜										33.15	54,866	1,655
	のり				1,920.00	544,320	284				3.12	2,246	720
	ハーブ										2,717.50	2,595,672	955
	その他香辛野菜				7,570.90	14,133,768	1,867	3.20	21,363	6,676	9,061.55	9,464,457	1,044
	その他	梅				3,810.00	2,642,143	693					
小梅					14.50	15,768	1,087						
カボス					54.00	16,470	305	30.00	1,944	65	54.00	5,832	108
ゆず								57.00	16,092	282	322.50	116,640	362
もやし					42.00	7,938	189						
筍													
野菜加工品		9.60	1,599	167	28.80	33,350	1,158	125,762.17	44,826,465	356	2,482.64	2,245,536	904
その他野菜		307,228.00	23,553,631	77	736.54	472,607	642	3,204.10	2,137,441	667	27,556.35	20,896,834	758
合計		1,457,170.40	196,322,303	135	1,944,478.44	591,970,956	304	2,053,964.41	468,256,367	228	4,921,450.69	1,201,408,235	244
鶏卵		42,071.00	6,817,267	162				154,141.56	40,597,415	263			

野菜品目別産地別取扱高表

品目	(県内)			(中央市場)			八女地区			筑後市			
	久留米市			浮羽地区			八女地区			筑後市			
	数量(kg)	金額	平均@	数量(kg)	金額	平均@	数量(kg)	金額	平均@	数量(kg)	金額	平均@	
根菜類	大か人ごぼ	52,569.40	3,295,538	63			1.40	302	216				
	れんこん				17,880.00	4,616,125	258	18.30	4,450	243			
	たけのこ	1,324.00	836,719	632			2.50	2,160	864				
	ゆで筍						8,247.20	4,438,141	538				
葉菜類	白キャベツ	101,520.00	8,757,886	86	101,010.00	3,901,595	39	10,626.30	258,627	24			
	グリーンボウル	428,570.00	36,746,521	86	21,180.00	1,600,569	76						
	春ほうれん草	10,056.00	3,821,662	380									
	青葱	50,342.40	24,222,171	481	28,929.00	13,155,291	455	48.90	17,345	355			
	白ふつ	22,547.00	7,932,037	352	1,006.00	614,185	611	21,791.20	9,172,459	421			
	みつば	729.00	289,051	397			2.00	1,944	972				
	にレタス						1.50	1,296	864				
	サニーレタス	37.50	16,200	432									
	グリーンリーフ	630.00	373,950	594	20.00	11,880	594						
	カリフラワー	496.00	60,869	123	9,410.00	677,538	72	10,548.00	538,928	51			
果菜類	ブロッコリー	60,756.00	14,732,160	242	35,776.00	6,924,367	194	2,392.00	310,446	130			
	アスパラ	86,247.00	21,580,484	250	14,408.00	2,125,667	148	1,380.00	224,856	163			
	パセリ							13,950.00	2,564,190	184			
	チンゲンサイ	9,156.00	754,889	82			240.00	47,952	200				
	かつお菜	16,581.00	2,884,225	174	1,170.00	292,128	250						
	サラダ菜	2,145.00	873,315	407									
	その他葉菜類	1,116.00	305,396	274			1.20	130	108				
	トマト	1,580.00	984,928	623									
	きゅうり	67,574.00	35,339,755	523									
	南瓜	67,835.70	11,910,976	176	21,244.80	8,758,688	412	722.84	906,924	1,255			
豆類	とうもろこし				5,346.74	2,463,504	461	26,557.90	6,859,635	258	824.00	305,791	371
	ピーマン	608.00	189,993	312	985,447.20	356,491,678	362	120.00	88,722	739			
	白瓜	92,205.00	27,876,636	302				4,043.40	920,967	228	19.00	1,188	63
	ピーマン	3,460.00	713,341	206				15.00	1,793	120			
	ピーマン	29,439.00	3,386,941	115				38.75	37,097	957			
	オクラ				38.70	27,329	706	33.60	31,736	945			
	とうもろこし	3,672.60	2,241,682	610	3,652.50	2,676,047	733	10.50	5,351	510			
	米ナベ	980.00	209,606	214									
	ベテマ	48,522.00	22,131,087	456	4,353.00	1,405,739	323	41,185.80	30,154,239	732			
	いんげん							17,351.30	12,019,087	693			
土物類	きぬさや												
	さやえんどう							62.90	53,805	855			
	実そら豆							4.00	2,592	648			
	枝豆	818.75	320,392	391	5,020.00	2,191,580	437						
	その他豆類							12.80	3,618	283			
	里芋	720.00	44,680	62				1,514.50	462,056	305			
	玉葱	590.00	58,309	99				148.50	15,563	105			
	甘藷							27.50	3,483	127			
	馬鈴薯							15.00	5,832	389			
	メークイ							72.00	18,338	255			
茸類	長山らっきょう												
	のんにく												
	生に							6.00	4,536	756			
	アーリーレッド							32.00	11,125	348			
	松茸												
	椎茸							4,707.10	3,245,894	690			
	えのめ							300.00	92,340	308			
	しなめ							129,847.70	87,839,595	676			
	マッシュルーム												
	貝わ												
香辛雑物類	大妙菜												
	ハーブ	181.92	513,215	2,821	225.00	136,728	608	229.50	235,514	1,026			
	その他香辛野菜							1.80	1,318	732			
	その他							353.45	708,682	2,005			
その他	大小梅							21,271.00	13,736,464	646			
	カボス							6,404.00	4,232,953	661			
	ゆめし							73.50	7,249	99			
	ゆめし							15,272.00	5,439,305	356			
	野菜加工品				254.61	131,076	515	23,584.44	13,108,851	556			
	その他野菜計	248,826.00	17,082,389	69	241.80	213,214	882	154,206.80	126,019,338	817			
鶏卵	1,411,835.27	250,487,003	177	1,256,613.35	408,414,928	325	545,839.08	329,549,946	604	843.00	306,979	364	

野菜品目別産地別取扱高表

		(県内)			(中央市場)			三浦地区			みやま市		
品目	産地	大川市			柳川市			三浦地区			みやま市		
		数量(kg)	金額	平均@	数量(kg)	金額	平均@	数量(kg)	金額	平均@	数量(kg)	金額	平均@
根菜類	大かぼ												
	人参												
根菜類	れんこん	1,894.00	1,120,219	591							24.00	15,390	641
	たけのこ												
葉菜類	白キャベツ							530.00	20,563	39	4,600.00	128,521	28
	グリーンボウ												
葉菜類	ほうれん草				483.00	138,090	286				1,922.25	1,486,356	773
	青分葱	36.00	28,059	779				78,926.80	61,783,854	783			
茎菜類	白ふ												
	みつば												
葉菜類	レタ				36,530.00	4,157,892	114				17,668.00	2,287,318	129
	サニーレタス	6,400.00	867,164	135	14,348.00	2,146,511	150	6,552.00	917,514	140			
葉菜類	グリーンリーフ	3,860.00	401,220	104	15,140.00	2,373,548	157	2,860.00	323,114	113			
	セルリー										286,376.00	68,999,848	241
葉菜類	カリフラワー				144.00	10,530	73	960.00	83,398	87			
	ブロッコリー							492.00	147,895	301	10,464.00	2,423,229	232
葉菜類	アスパラ				101,996.90	102,436,970	1,004	140,550.30	146,608,048	1,043	574.80	545,314	949
	パセリ												
葉菜類	チンゲンサイ												
	かつお菜												
葉菜類	サラダ												
	その他葉菜類				235.35	226,811	964						
果菜類	トマト	1,280.00	536,112	419	408,586.20	172,496,395	422				1,478,565.10	606,838,944	410
	マ				230,332.00	65,323,219	284				10,848.00	5,247,929	484
果菜類	きゅうり				40.00	7,085	177	9,170.00	3,124,354	341	62,683.00	16,478,409	263
	南瓜				280.00	52,574	188				4,790.00	1,337,826	279
果菜類	ピーマン												
	しとう												
果菜類	オクラ				18,172.60	16,423,851	904	10,020.70	7,843,396	783	5,217.80	3,764,465	721
	とうもろこし				4,509.00	1,301,144	289	665.00	108,599	163	2,922.50	867,677	297
豆類	米												
	ペテト							2,361.90	1,678,969	711	20,769.00	8,764,362	422
豆類	いんげん												
	さや										148.70	80,030	538
豆類	えんどう										3,135.85	3,014,081	961
	そら豆				3,251.00	2,393,344	736	90.00	36,331	404	733.15	406,015	554
土物類	里芋										3,920.00	907,902	232
	甘藷							300,710.00	26,824,303	89			
土物類	馬鈴薯												
	メークイ												
土物類	長山												
	らっきょう												
土物類	にんにく	206.00	146,698	712							51.00	73,224	1,436
	生姜												
茸類	アーリーレッド							80.00	5,940	74			
	松茸							17,458.70	9,461,549	542			
茸類	えのめ	2,010.00	644,598	321				235,889.00	66,282,478	281			
	なめこ	1,080.00	465,264	431				1,209,746.40	448,256,871	371			
香辛雑物類	マッシュルーム	26,396.08	30,641,067	1,161									
	貝割れ												
香辛雑物類	大葉												
	しょうが							15.00	4,968	331			
その他	ハーブ							678.00	335,880	495			
	その他香辛野菜												
その他	梅												
	小ボス										180.00	77,976	433
その他	ゆず												
	もやし												
その他	加工品							640.80	636,674	994	2.52	47,628	18,900
	その他野菜				489.00	611,919	1,251	5,630.70	2,452,125	435			
合計		43,162.08	34,850,401	807	834,537.05	370,099,883	443	2,024,027.30	776,936,823	384	1,916,927.17	724,074,044	378
鶏卵													

野菜品目別産地別取扱高表

品目	(県内)			(中央市場)			遠賀郡			直方市			
	産地	数量(kg)	金額	平均@	数量(kg)	金額	平均@	数量(kg)	金額	平均@	数量(kg)	金額	平均@
根菜類	大か												
	人参							330.00	117,288	355			
	根菜類												
菜類	白キャベツ							388,860.00	19,540,785	50			
	グリーンボウル							4,176.00	390,203	93			
	春ほうれん草												
	青分白ふ												
	茎												
	み												
	レタ												
	サニーレタス												
	グリーンリーフ												
	セルリー												
菜類	カリフラワー												
	ブロッコリー												
	アスパラ												
	パセリ												
	チンゲンサイ												
	かつお菜												
	サラダ菜												
	その他葉菜類												
	その他葉菜類							120.00	3,888	32			
	果菜類	トマト	3,029.50	757,687	250								
きゅうり		2,510.00	666,814	266	30,641.00	8,643,889	282						
南瓜					8.50	594	70	6.00	6,007	1,001			
白ピー													
オクラ													
とうもろこし													
豆類	米												
	ペテト												
	いんげん												
	さやえんどう												
	枝豆												
	その他豆類												
	芋												
	里芋												
	甘藷												
	馬鈴薯												
土物類	メークイ												
	長山												
	らっきょう												
	にんにく							45.00	56,700	1,260			
	生姜												
	アーリーレッド												
茸類	松茸												
	椎茸												
	えのめ	598,613.00	182,875,505	305									
	なめこ												
香辛雑物類	マッシュルーム												
	貝割れ							204,960.40	68,931,890	336			
	大葉												
	その他香辛野菜							2,538.00	2,368,354	933			
その他	ハーブ							15,941.40	11,314,236	710			
	梅												
	小力												
	ボス							1,218.00	609,336	500			
計	ゆず												
	もやし												
	野菜加工品												
	その他野菜	600.00	307,281	512									
合計	604,752.50	184,607,287	305	81,736.40	61,150,471	748	631,005.80	106,057,706	168	35.00	64,530	1,844	
鶏卵													

野菜品目別産地別取扱高表

産地	(県内)			(中央市場)			飯塚市			嘉穂地区			田川地区		
	数量(kg)	金額	平均@	数量(kg)	金額	平均@	数量(kg)	金額	平均@	数量(kg)	金額	平均@	数量(kg)	金額	平均@
根菜類	大根	1,827.30	63,298	35											
	人参														
	ごぼう														
葉菜類	れんこん	801.60	79,553	99						119,464.00	13,181,404	110			
	たけのこ														
	ゆで筍	21,292.18	12,164,510	571	50.00	20,337	407								
葉菜類	白キャベツ	57.70	4,266	74	5,590.00	169,992	30	4,800.00	311,040	65					
	グリーンボウル														
	春菊	264.15	30,878	117											
葉菜類	ほうれん草	3.60	816	227											
	青葱														
	白葱				600.00	281,070	468								
葉菜類	ふき				20.00	5,724	286	14,250.00	4,686,208	329					
	みつば														
	みつば				40.00	17,280	432								
葉菜類	レタ				345.00	354,780	1,028								
	サニーレタス				312.00	92,091	295								
	グリーンリーフ				968.00	168,753	174								
葉菜類	セルリー														
	カリフラワー												208.00	19,008	91
	フロッコリー	28,966.00	7,571,061	261				8,156.00	1,553,958	191	420.00	75,589	180		
葉菜類	アスパラ							200.00	288,900	1,444	12,425.20	18,452,363	1,485		
	パセリ														
	チンゲンサイ														
葉菜類	かつお菜	64.20	14,158	221											
	サラダ菜														
	その他葉菜類	864.10	134,444	156	1,312.00	331,387	253	3,536.00	420,758	119	179,208.00	43,883,724	245		
果菜類	加チ	45,472.24	16,144,972	355									35,958.00	12,997,077	361
	トマト														
	きゅうり	49,576.43	15,154,700	306				11,630.00	4,080,978	351					
果菜類	南瓜	54.00	39,380	729				48.00	32,400	675					
	白瓜														
	ピーマン														
果菜類	ししとう	158.50	263,918	1,665											
	オクラ							3,778.50	2,701,502	715	36.00	23,328	648		
	とうもろこし														
豆類	米ナベ										1,860.00	1,107,562	595		
	いんげん							30.00	16,859	562					
	きぬさや				328.00	253,908	774				212.00	233,042	1,099		
豆類	さやえんどう														
	実そら豆														
	枝豆				318.45	127,418	400								
土物類	その他豆類														
	里芋														
	玉葱														
土物類	甘藷														
	馬鈴薯														
	メークイ														
土物類	長山														
	のらび														
	らっきょう														
茸類	にんにく														
	生姜														
	アーリーレッド														
茸類	松茸	7,601.68	3,711,729	488	40.00	33,480	837				180.00	150,660	837		
	椎茸														
	えのめ														
香辛物類	なめこ														
	マッシュルーム														
	貝れ														
香辛物類	大葉	4.75	4,671	983											
	妙花	1,077.70	320,270	297											
	ハーブ	170.58	155,825	914											
その他	梅				50.00	19,980	400	1,910.00	1,261,982	661					
	小梅														
	カボス	10.35	2,808	271											
その他	ゆず														
	もやし	60.00	111,456	1,858											
	野菜加工品	4,102.00	650,117	158	140.00	75,168	537	32,749.40	10,718,653	327					
計	その他野菜	162,429.06	56,622,830	349	10,143.45	1,953,722	193	200,937.90	39,536,424	197	230,507.20	76,942,353	334		
	合計														
	鶏卵	29,749.50	9,881,663	332	16,010.00	2,356,962	147								

野菜品目別産地別取扱高表

品目	(県内)			(中央市場)			京都郡			行橋市		
	数量(kg)	金額	平均@	数量(kg)	金額	平均@	数量(kg)	金額	平均@	数量(kg)	金額	平均@
根菜類												
大根												
人参												
ごぼう												
れんこん												
たけのこ												
ゆで筍												
白キャベツ				188,122.00	14,799,999	79				12,000.00	579,075	48
グリーンボウル												
春菊												
ほうれん草												
青葱								420.00	440,657	1,049		
白ふ	45.00	24,300	540									
つみ												
み												
にら												
レタ				21,384.00	1,604,880	75						
サニーレタス				26,656.00	5,339,551	200						
グリーンリーフ				23,430.50	5,606,550	239						
セルリー												
カリフラワー												
ブロッコリー				2,550.00	598,330	235	100.00	7,290	73			
アスパラ												
パセリ												
チンゲンサイ												
かつお菜												
サラダ菜												
その他葉菜類				2.00	1,836	918						
果菜類												
茄子												
トマト												
きゅうり												
南瓜												
白ピーマン												
ピーマン												
ししとう												
オクラ												
とうもろこし												
米ナスタ												
ベテトマト												
豆類												
いんげん												
きぬさや												
さやえんどう												
実えんどう												
そら豆												
枝豆												
その他豆類												
土物類												
里芋												
玉葱												
甘藷												
馬鈴薯												
メークイ												
長辛												
山の辛												
らっきょう												
んにく												
生姜												
アーリーレッド												
茸類												
松茸												
生椎茸												
えのめ												
しなめ												
なまめ												
マッシュルーム												
香辛棟物類												
貝わ												
大粒												
妙菜												
の												
ハニー												
その他香辛野菜												
その他												
大梅												
小梅												
カボス												
ゆず												
もやし												
もやし												
野菜加工品												
その他野菜												
合計	45.00	24,300	540	262,144.50	27,951,146	107	520.00	447,947	861	12,000.00	579,075	48
鶏卵												

野菜品目別産地別取扱高表

		(県内)			(中央市場)			
品目	産地	北九州市			合計			
		数量(kg)	金額	平均@	数量(kg)	金額	平均@	
根菜類	大根	13.00	756	58	4,291,328.40	185,025,062	43	
	人参				730,643.00	57,352,024	78	
	ごぼう				19,598.30	4,906,938	250	
	れんこん				18,395.50	11,081,578	602	
葉菜類	たけのこ	84.00	122,904	1,463	185,350.70	29,147,863	157	
	ゆで筍				40,545.03	26,649,481	657	
	白菜				351,591.60	24,665,739	70	
	キャベツ	1,294,530.00	66,597,788	51	6,870,485.70	453,836,148	66	
	グリーンポウチ				6,576.00	474,097	72	
	春菊	78.00	65,448	839	546,760.00	317,595,214	581	
	ほうれん草				772,280.59	336,345,439	436	
	青葱				561,608.45	430,128,853	766	
	分葱				417.10	78,654	189	
	白葱				61,481.00	20,487,477	333	
茎菜類	ふき	24.00	3,240	135	50,059.60	14,161,679	283	
	つばき							
	みつば				80,725.00	29,869,852	370	
	にら				55,697.66	23,683,987	425	
	レタ				1,254,715.00	137,807,550	110	
	サニーレタス				796,016.20	146,008,281	183	
	グリーンリーフ				643,907.95	124,041,702	193	
	セルリー	10.00	8,640	864	304,396.00	72,203,106	237	
	カリフラワー				252,669.00	27,478,314	109	
	ブロッコリー				1,304,311.70	365,265,008	280	
葉菜類	アスパラ				338,988.50	369,562,383	1,090	
	パセリ				29,465.70	25,517,583	866	
	チンゲンサイ				174,354.70	51,059,321	293	
	かつお菜				56,614.60	27,246,015	481	
	サラダ菜				79,294.00	40,135,668	506	
	その他葉菜類	4.00	1,188	297	2,488,358.20	752,162,854	302	
	茄子				2,486,609.16	999,187,504	402	
	トマト	121,280.00	53,698,518	443	3,072,656.10	1,007,337,479	328	
	きゅうり				2,775,411.55	843,407,290	304	
	果菜類	南瓜				81,950.50	18,605,544	227
白瓜					44,824.00	5,444,867	121	
ピーマン		1,580.00	1,304,164	825	2,670.30	1,691,314	633	
ししとう		36.00	40,500	1,125	6,631.55	5,346,312	806	
オクラ					66,608.08	53,238,838	799	
とうもろこし					78,765.50	16,615,938	211	
米ナス					3,572.50	1,403,622	393	
ベテトマト		322,115.12	55,183,052	171	541,176.06	191,184,193	353	
豆類		いんげん				18,393.30	12,659,172	688
		きぬさや				286.05	217,560	761
	さやえんどう				4,460.07	4,166,020	934	
	実えんどう				5,142.39	3,609,956	702	
	そら豆				4,144.60	856,995	207	
	枝豆				46,546.60	24,622,024	529	
	その他豆類				2,685.30	2,198,761	819	
	里芋				29,092.60	7,623,303	262	
	玉葱	550.00	88,020	160	421,006.50	38,958,101	93	
	土物類	甘藷				1,257.00	236,203	188
馬鈴薯					1,196.30	223,406	187	
メークイン					5,785.50	1,176,125	203	
長芋								
山の芋					6.00	562	94	
らっきょう					85.10	47,294	556	
にんにく					515.95	387,344	751	
生姜					32.00	11,125	348	
アーリーレッド					2,188.00	116,262	53	
茸類		松茸						
	椎茸	52.00	90,288	1,736	44,203.54	25,607,259	579	
	えのき				873,504.00	261,749,141	300	
	しめじ				1,362,091.10	548,827,420	403	
	なめこ							
香辛雑物類	マッシュルーム				26,396.08	30,641,067	1,161	
	貝割れ				386,131.92	135,344,605	351	
	大葉				1,049.75	1,421,500	1,354	
	妙薬				537.10	697,214	1,298	
	菜の花				27,004.22	26,236,531	972	
	ハーブ類				3,127.90	3,377,572	1,080	
	その他香辛野菜				89,183.41	135,432,502	1,519	
	大梅				28,688.10	18,689,356	651	
	小梅				6,633.70	4,421,737	667	
	カボス				1,817.76	762,670	420	
その他	ゆず				15,831.95	5,623,612	355	
	もやし				2,975.50	1,269,315	427	
	筍	1,365.00	2,534,972	1,857	1,425.00	2,646,428	1,857	
	野菜加工品				197,299.70	77,231,041	391	
	その他野菜	6,846.00	3,475,099	508	1,527,490.73	294,808,926	193	
	合計	1,748,567.12	183,214,577	105	36,665,725.20	8,919,338,880	243	
	鶏卵				251,749.26	62,518,996	248	

野菜品目別産地別取扱高表

品目	(県名) 北海道			(中央市場)			青森県			岩手県			宮城県		
	数量(kg)	金額	平均@	数量(kg)	金額	平均@	数量(kg)	金額	平均@	数量(kg)	金額	平均@	数量(kg)	金額	平均@
根菜類	大根	2,797,918.00	277,929,532	99	874,480.00	84,046,304	96	168,915.00	12,797,676	76					
	人参	2,542,238.90	363,593,506	143	1,744.00	485,838	279								
	ごぼう	8,650.00	1,341,619	155	490,864.00	127,585,602	260								
	これんこ				924,408.27	200,516,689	217								
葉菜類	白菜	428,881.00	44,494,963	104											
	キャベツ	971,762.00	80,543,613	83	10,815.00	852,655	79	680.00	44,313	65					
	グリーンポウル	29,080.00	7,359,811	253											
	ほうれん草	4,069.00	5,238,351	1,287	930.00	966,060	1,039	68.00	102,600	1,509					
	青葱														
	白ふ	379,645.50	167,245,148	441	1,825.00	939,384	515					42.00	14,634	348	
	みつば	155.00	345,600	2,230											
	レタ	15,470.00	5,392,805	349											
	サニーレタス	4,132.00	3,099,421	750											
	グリーンリーフ	12,192.00	12,786,488	1,049				796.00	532,116	668					
茎菜類	セルリー	8,050.00	4,684,943	582											
	カリフラワー	1,326.00	641,617	484				64.00	7,344	115					
	ブロッコリー	208,196.00	108,060,104	519	180.00	121,824	677	4.00	10,800	2,700					
	アスパラ														
	パセリ														
	チンゲンサイ	404.00	399,816	990											
	かつお菜														
	サラダ菜	49.00	62,640	1,278											
	その他葉菜類	76,098.90	18,554,970	244	4,650.00	1,489,428	320	255.00	80,460	316	162.00	31,493	194		
	果菜類	トマト	68,343.00	35,058,716	513	32,044.00	13,446,537	420							
きゅうり		8,115.00	4,281,012	528	2,405.00	1,078,434	448				254.75	464,247	1,822		
南瓜		1,953,354.00	284,291,363	146	5,780.00	1,750,314	303								
ピーマン		3,234.00	2,503,832	774	11,904.00	5,720,469	481	963.50	604,044	627	5,860.00	4,452,198	760		
ししとう															
オクラ															
豆類	とうもろこし	148,360.00	33,648,775	227	3,340.00	1,099,464	329								
	米ナシ														
	ペテマト	69,574.45	57,953,776	833	4,725.60	2,988,891	632								
	いんげん	6,310.20	13,071,046	2,071											
	きぬさや	4,253.80	14,044,692	3,302				45.00	82,836	1,841					
	さやえんどう	2,583.00	5,572,746	2,157				35.00	60,480	1,728	5.00	9,180	1,836		
土物類	実えんどう	108.00	78,192	724							40.00	21,600	540		
	枝豆	140.00	113,400	810	876.50	530,010	605	44.00	45,036	1,024	60.00	44,820	747		
	その他豆類	4.00	2,160	540											
	里芋														
	玉葱	16,572,688.30	1,284,616,157	78											
	甘藷														
茸類	馬鈴薯	2,905,932.40	378,295,522	130	54,070.00	13,082,570	242								
	メイクイ	4,093,234.30	534,497,024	131	800,889.30	195,355,821	244								
	長芋	1,874,268.00	610,698,738	326	792,460.00	257,915,489	325	31,820.00	11,431,800	359					
	山の芋														
	らっきょう														
	にんにく	710.00	1,193,940	1,682	56,715.95	98,013,082	1,728								
香辛物類	生アーリーレッド	126,581.30	16,241,641	128											
	松茸	6.40	128,304	20,048				618.20	13,136,255	21,249					
	椎茸	1,911.00	3,173,666	1,661	108.00	61,560	570	42.00	71,442	1,701					
	えのめ														
その他	なめこ				56.00	27,216	486								
	マッシュルーム	26.70	53,816	2,016											
	貝われ												10.00	8,640	864
	大妙菜	84.16	235,537	2,799											
その他	ハープ	114.05	181,181	1,589	4.00	12,960	3,240	2.70	13,500	5,000					
	その他香辛野菜														
	合計	35,420,273.97	4,457,979,819	126	4,077,149.02	1,008,837,949	247	204,401.00	39,142,482	191	6,439.75	5,051,564	784		

野菜品目別産地別取扱高表

品目	産地	(県名) 秋田県			(中央市場) 山形県			福島県			茨城県		
		数量(kg)	金額	平均@	数量(kg)	金額	平均@	数量(kg)	金額	平均@	数量(kg)	金額	平均@
根菜類	大か	35,822.00	2,708,143	76									
	人ご										259.00	112,104	433
	れぼ										148,361.85	24,556,750	166
葉菜類	たけのこ												
	ゆで				7.10	6,480	913						
	白菜										904,440.00	65,663,352	73
	キャベツ										229,079.00	16,685,698	73
	グリーンボウル												
	春菊												
	ほうれん草										836.00	1,694,520	2,027
	青葱										10.25	7,074	690
	白ふ	1,050.00	473,148	451							150.00	89,100	594
	みづ												
菜類	つば												
	にら										13.00	15,120	1,163
	レタ												
	サニーレタス										157,664.00	27,591,602	175
	グリーンリーフ												
	セルリー												
	カリフラワー												
	ブロッコリー												
	アスパラ												
	パセリ												
果菜類	チンゲンサイ										180.00	169,128	940
	かつお菜												
	サラダ菜							192.00	330,156	1,720			
	その他葉菜類	1.00	3,780	3,780							16,373.55	5,066,648	309
	茄子										1,490.00	1,274,238	855
	トマト							12,312.00	6,129,147	498	34,508.00	12,120,397	351
	きゅうり							2,085.00	1,121,364	538			
	南瓜										16,394.00	7,053,166	430
	白瓜												
	豆類	ピーマン				16.00	10,368	648				1,800.00	1,040,040
ししとう		42.00	68,040	1,620	63.00	97,848	1,553						
オクラ													
とうもろこし													
米													
ペナ		166.00	28,426	171									
ママト											462.00	242,449	525
いんげん		60.00	112,266	1,871									
さや								148.00	253,800	1,715			
さやえんどう		20.00	34,560	1,728									
土物類	実えんどう	56.00	63,720	1,138							80.00	59,400	742
	枝豆	53.00	54,864	1,035	2,812.50	3,759,615	1,337						
	その他豆類												
	里芋												
	玉葱												
	甘藷										35,455.00	7,890,748	223
	馬鈴薯										39,690.00	12,944,524	326
	メークイ										91,690.00	36,400,438	397
	長芋												
	山の芋	1,260.00	389,232	309									
茸類	らっきょ												
	にんにく												
	生姜												
	アーリーレッド												
	松茸												
	椎茸	12.00	23,976	1,998	39.00	54,918	1,408	15.00	25,110	1,674			
	えのめ												
	しなめ												
	マッシュルーム				1.38	1,814	1,314				10.68	23,925	2,240
	香辛雑物類	貝わ											
大葉													
妙菜													
のり													
ハーブ											216.96	541,508	2,496
その他香辛野菜		181.45	488,376	2,692	242.10	541,113	2,235	8.70	36,288	4,171	31.70	95,472	3,012
梅													
小梅													
ボス													
その他		ゆず											
	もやし												
	加工野菜												
	その他野菜	593.85	1,337,574	2,252	801.00	2,557,810	3,193	6.00	648	108	1,351.45	1,581,963	1,171
	計	39,317.30	5,786,105	147	3,982.08	7,029,966	1,765	14,766.70	7,896,513	535	1,680,546.44	222,919,364	133
	鶏卵												

野菜品目別産地別取扱高表

品目	(県名) 栃木県			(中央市場) 群馬県			埼玉県			千葉県			
	数量(kg)	金額	平均@	数量(kg)	金額	平均@	数量(kg)	金額	平均@	数量(kg)	金額	平均@	
根菜類	根が参う			1,450.00	29,570	20				474,602.00	32,401,241	68	
	人参			6.00	6,480	1,080	15.00	2,592	173	3,746.20	3,361,165	897	
	人参のこ									8,198.70	961,470	117	
葉菜類	白葉	720.00	41,472	58	3,615.00	222,176	61						
	キャベツ				6,194,844.00	819,642,225	132				23,364.00	1,791,551	77
	グリーンボウル				48,100.00	4,714,805	98						
	春菊												
	ほうれん草	566.00	1,405,296	2,483	30,980.00	30,298,671	978						
	青葱				28.80	20,476	711	4.00	3,780	945	6.00	5,832	972
	分葱												
	白ふ				12,023.00	3,882,999	323						
	みつ												
	つみ										29.00	32,454	1,119
茎菜類	レタ	80.00	122,040	1,526	143,070.00	25,203,451	176						
	サニーレタス												
	グリーンリーフ												
	セルリー												
	カリフラワー				2,472.00	628,334	254						
	ブロッコリー							500.00	180,792	362	900.00	325,426	362
	アスパラ												
	パセリ												
	チンゲンサイ				1,375.00	828,922	603						
	かつお菜										223.20	326,630	1,463
果菜類	サラダ									62.90	191,246	3,040	
	その他葉菜類	44.00	156,384	3,554	17,813.80	5,600,313	314				40,997	820	
	茄子				580.00	465,264	802				50.00	40,997	820
	トマト										704.40	563,261	800
	きゅうり												
	南瓜	5,970.00	2,640,502	442									
	白瓜												
	ピーマン										308.00	359,154	1,166
	ししとう	1.00	1,620	1,620				3.50	2,160	617	73.20	154,247	2,107
	オクラ				32.00	54,130	1,692	33.60	47,779	1,422			
豆類	とうもろこし												
	米	645.00	158,760	246									
	ベテ									82.20	101,246	1,232	
	マト												
	いんげん												
	さや												
	えんどう												
	実えんどう												
	そら豆				4,230.00	3,056,292	723				4.20	9,072	2,160
	その他豆類												
土物類	里芋									125.00	65,502	524	
	玉葱												
	甘藷									38,155.00	10,097,623	265	
	馬鈴薯									53,210.00	15,074,304	283	
	メークイ												
	長芋												
	山の芋				16,784.00	15,014,786	895	3,879.00	3,411,558	879			
	らっきょう												
	にんにく												
	生姜												
茸類	アーリーレッド												
	松茸				18.00	30,456	1,692						
	椎茸												
	えのめ												
	しめじ												
	なめこ												
	マッシュルーム									7.20	17,626	2,448	
	貝									189.00	132,678	702	
	わらわ												
	香辛棟物類	大葉	12.00	7,452	621								
菜花										8.00	12,960	1,620	
のり		1.30	2,916	2,243	1.00	2,592	2,592			145.78	458,642	3,146	
ハーブ		33.80	96,228	2,847	12.00	54,000	4,500	19.65	16,232	826	177.50	332,208	1,872
その他香辛野菜													
梅					60.00	53,028	884						
小梅													
カボチャ													
ゆず													
その他		野菜加工品				7,200.00	2,385,822	331					
	その他野菜	6,323.00	4,627,417	732	2,690.60	1,350,486	502	140.00	108,648	776	226.60	193,763	855
	合計	14,396.10	9,260,087	643	6,487,385.20	913,545,278	141	4,594.75	3,773,541	821	604,598.08	67,010,298	111

野菜品目別産地別取扱高表

品目	(県名) 東京都			(中央市場) 神奈川県			新潟県			富山県		
	数量(kg)	金額	平均@	数量(kg)	金額	平均@	数量(kg)	金額	平均@	数量(kg)	金額	平均@
根菜類												
大かぶ												
人参												
ごぼう												
れんこん												
たけのこ												
ゆで筍												
白きり												
キヤベツ										18,091.00	1,309,065	72
グリーンボウル												
春ほうれん草												
青分葱												
白ふき								150.00	77,760	518		
みょうわ												
つみづ								25.00	21,600	864		
にら												
レタ												
サニーレタス												
グリーンリーフ												
セルリー												
カリフラワー												
フロッキー												
アスパラ												
パセリ												
チンゲンサイ												
かつお菜												
サラダ菜												
その他葉菜類	25.50	48,870	1,916	6.00	1,944	324						
果菜類												
トマト	-46.00	-29,743	647									
きゅうり												
南瓜												
白瓜												
ピーマン												
ししとう												
オクラ											68.70	38,409
とうもろこし												
米ナスタ								90.00	20,520	228		
ペテマト	46.00	29,743	647									
豆類												
いんげん												
きぬさや												
さやえんどう												
実えんどう												
そら豆								50.00	60,480	1,210		
枝豆												
その他豆類												
土物類												
里芋											153.00	52,050
玉葱											2,480.00	944,784
甘藷												340
馬鈴薯												381
メークイ												
長芋												
山の芋												
らっきょ												
にんにく												
生姜												
アーリーレッド												
茸類												
松茸												
椎茸												
えのめ								242,296.40	130,634,162	539		
しなめ												
マッシュルーム												
香辛穂物類												
貝わら												
大妙菜												
菜の花												
ハーブ								1.90	10,368	5,457		
その他香辛野菜								76.00	187,920	2,473		
その他												
大梅												
小梅												
カボス												
ゆず												
もやし												
筍												
野菜加工品												
その他野菜	4.00	2,916	729	1,716.60	455,211	265	153,204.32	137,264,657	896			
合計	29.50	51,786	1,755	1,722.60	457,155	265	395,893.62	268,277,467	678	20,792.70	2,344,308	113
鶏卵												

野菜品目別産地別取扱高表

品目	(県名) 石川 県			(中央市場) 福井 県			山梨 県			長野 県			
	産地	数量(kg)	金額	平均@	数量(kg)	金額	平均@	数量(kg)	金額	平均@	数量(kg)	金額	平均@
根菜類	大かぶ	20.00	7,560	378									
	人参												
葉菜類	ほうれん草	20.00	28,728	1,436									
	ゆでたまご												
葉菜類	キャベツ	78,433.00	5,899,100	75	69,035.00	5,026,007	73	136,606.00	9,419,489	69	15,212,048.00	1,261,290,037	83
	グリーンボウル							3,000.00	221,940	74	216,145.00	28,432,803	132
葉菜類	春菊							600.00	78,840	131	622,190.00	86,290,888	139
	ほうれん草										186.75	275,859	1,477
葉菜類	青葱				60.00	90,720	1,512				15,340.00	15,989,657	1,042
	白葱										5,441.00	3,050,871	561
葉菜類	ふじ										169,959.00	63,631,860	374
	みつば												
葉菜類	レタ							6,192.00	1,371,720	222	5,259,874.00	762,709,947	145
	サニーレタス							730.00	155,520	213	469,532.00	141,125,877	301
葉菜類	グリーンリーフ							160.00	116,640	729	384,556.00	113,233,753	294
	セルリー										169,593.00	60,494,591	357
葉菜類	カリフラワー										1,229.00	372,427	303
	フロッキー										61,628.00	35,738,874	580
葉菜類	アスパラ												
	パセリ										7,991.80	10,544,779	1,319
葉菜類	チンゲンサイ										867.00	203,256	234
	かつお菜												
葉菜類	サラダ												
	その他葉菜類							3,070.40	2,313,367	753	286,779.00	103,701,493	362
果菜類	トマト										165.00	147,852	896
	きゅうり	40,915.00	16,481,935	403									
果菜類	白瓜										103.00	46,116	448
	ピーマン												
果菜類	ししとう												
	オクラ										100.00	29,302	293
果菜類	とうもろこし										90.00	18,360	204
	米ナス										484.00	2,054,214	4,244
豆類	ペテト										64.00	106,704	1,667
	いんげん										7.00	10,908	1,558
豆類	さやめ												
	さやえんどう												
豆類	実そら豆				40.00	30,240	756						
	枝豆												
土物類	その他豆類												
	里芋										1,030.00	169,020	164
土物類	玉葱	15.00	8,586	572									
	甘藷												
土物類	馬鈴薯												
	メークイ										212,758.70	77,426,448	364
土物類	長芋	5.00	7,128	1,426									
	山芋												
土物類	らっきょう										130.00	301,320	2,318
	にんにく												
土物類	生姜												
	アーリーレッド												
茸類	松茸												
	椎茸										15,263.75	6,853,585	449
茸類	えのめ										7,305.00	2,256,660	309
	しなめ												
茸類	マッシュルーム												
	貝わ							382.00	123,768	324			
香辛雑物類	大炒菜												
	のり												
香辛雑物類	ハクサイ							3.34	11,340	3,395	630.00	757,293	1,202
	その他香辛野菜										830.05	498,124	600
その他	大梅										25.00	33,048	1,322
	小梅												
その他	カボチャ												
	ゆず												
その他	ゆず												
	野菜加工品										3,059.00	1,436,453	470
その他	野菜加工品										30,398.80	22,719,466	747
	計	120,118.00	22,627,005	188	69,135.00	5,146,967	74	150,873.74	14,113,944	94	23,155,672.85	2,801,650,325	121

野菜品目別産地別取扱高表

		(県名)			(中央市場)								
品目	産地	岐阜県			静岡県			愛知県			三重県		
		数量(kg)	金額	平均@	数量(kg)	金額	平均@	数量(kg)	金額	平均@	数量(kg)	金額	平均@
根菜類	大か	1,050.00	94,198	90									
	人参												
	根菜類												
葉菜類	白							22,750.00	1,897,560	83			
	グリーン												
	春												
	ほう												
	青				384.00	633,906	1,651						
	分				222.00	104,220	469						
	白							754.00	179,129	238			
	み				129.80	411,048	3,167				248.00	289,980	1,169
	レ												
	サ												
果菜類	カ												
	セ												
	ア												
	バ				40.00	7,830	196						
	チ				406.20	685,065	1,687	1.25	702	562			
	か												
	サ				213.00	331,614	1,557						
	そ	1,141.20	1,108,760	972	145.00	91,530	631	866.60	420,412	485			
	ト	10,244.00	4,870,135	475	5.00	17,820	3,564						
	土物類	南							60.00	54,756	913	800.00	285,120
白					8.00	4,212	526						
ビ					40.00	30,603	765						
し		3.36	3,024	900									
オ													
ミ													
ベ													
テ		0.50	2,700	5,400	348.50	1,249,830	3,586	315.00	461,925	1,466			
い													
き													
茸類	さ							5.00	6,480	1,296			
	や												
	え												
	ん												
	ど												
	う												
	ら				44.00	75,902	1,725						
	そ												
	の				324.00	254,988	787						
	他				5,050.00	1,095,984	217						
香辛	馬												
	メ												
	長												
	山												
	ら												
	に							9.40	31,212	3,320			
	生												
	ア												
	松										730.00	1,028,754	1,409
	生												
香辛	椎												
	の												
	め												
	し												
	な												
	マ												
	貝				3,519.90	10,749,510	3,054				342.00	240,084	702
	大	40.00	42,336	1,058				15,868.40	45,869,616	2,891			
	妙												
	の												
ハ	0.60	648	1,080	1.55	9,450	6,097	58.15	91,822	1,579	68.20	195,761	2,870	
そ				5,426.56	35,482,885	6,539	24,140.19	103,275,191	4,278				
他	大				124.00	126,792	1,023						
	小												
	カ												
	ゆ				40.00	37,800	945						
	も												
	野												
	菜	10.00	15,120	1,512	5,398.00	4,878,651	904	17,758.42	8,077,179	455			
	そ												
	合	12,489.66	6,136,921	491	21,869.51	56,279,640	2,573	82,586.41	160,365,984	1,942	2,188.20	2,039,699	932

野菜品目別産地別取扱高表

		(県名) (中央市場)															
品目	産地	滋賀県				京都府				大阪府				兵庫県			
		数量(kg)	金額	平均@		数量(kg)	金額	平均@		数量(kg)	金額	平均@		数量(kg)	金額	平均@	
根菜類	大か					135.02	35,316	262						15.00	1,944	130	
	人ご					215.00	77,761	362									
	れた																
葉菜類	ゆで																
	白																
	キ					60,555.00	4,506,500	74									
	グ																
	春																
	ほう													1,014.75	1,153,008	1,136	
	青					3,623.10	3,497,137	965									
	白																
	ふ																
	つ																
菜類	み																
	に																
	レ																
	サ					200.00	64,800	324									
	グ																
	セ																
	カ																
	フ																
	ア																
	パ																
果菜類	チ																
	か																
	サ																
	そ	212.00	560,809	2,645	46.20	98,456	2,131										
	ト																
	き																
	南																
	白																
	ビ																
	オ					1,873.00	2,533,322	1,353	18.00	42,768	2,376	2.00	5,778	2,889			
豆類	米					196.00	108,864	555	2,096.50	1,084,655	517	20.00	2,592	130			
	ベ																
	い																
	き																
	さ																
	実											504.00	419,904	833			
	そ											180.00	114,826	638			
	枝					770.00	1,041,984	1,353				16.00	25,920	1,620			
	そ																
	土物類	里											96,490.00	18,166,190	188		
玉																	
甘																	
馬																	
メ																	
長																	
山						18.00	23,328	1,296				8.00	11,448	1,431			
ら																	
に																	
生																	
茸類	ア																
	松																
	生																
	え																
	し					7,373.14	9,054,966	1,228									
	な																
	マ											5,118.40	5,543,214	1,083			
	マ																
	わ																
	その他	貝					10.00	19,440	1,944								
大																	
妙																	
菜																	
ハ																	
そ									4.10	8,920	2,176	10.40	32,832	3,157			
大																	
小																	
カ																	
計		ゆ															
	も																
	野																
	菜																
	加																
	工																
	野																
	そ																
	合	212.00	560,809	2,645	75,014.46	21,061,874	281	2,118.60	1,136,343	536	125,881.35	50,961,372	405				
	計																
卵																	

野菜品目別産地別取扱高表

品目	(県名) 奈良県			(中央市場) 和歌山県			鳥取県			島根県			
	数量(kg)	金額	平均@	数量(kg)	金額	平均@	数量(kg)	金額	平均@	数量(kg)	金額	平均@	
根菜類	大かぶ			715.00	64,260	90							
	人参			50.20	75,751	1,509							
	根葱												
葉菜類	キャベツ						664.00	10,757	16				
	グリーンポウチ												
	ほうれん草						9.00	19,440	2,160				
	青葱						3,459.00	1,508,382	436				
	白葱												
	ふじ												
	みつば												
	レタ												
	サニーレタス												
	グリーンリーフ												
茎菜類	セルリー												
	カリフラワー												
	ブロッコリー						2,280.00	715,716	314	2,400.00	820,010	342	
	アスパラ												
	パセリ												
	チンゲンサイ												
	かつお菜												
	サラダ菜												
	その他葉菜類												
	果菜類	茄子	250.00	136,080	544								
トマト													
きゅうり													
ピーマン		15.00	48,275	3,218	20.00	17,323	866	9.00	27,216	3,024			
オクラ													
豆類	とうもろこし												
	米ナマ	1,428.00	481,346	337	13.00	7,668	590						
	ペテマト				50.00	61,020	1,220			1,546.80	1,087,236	703	
土物類	いんげん				20.00	14,310	716						
	きぬさや												
	さやえんどう												
	実えんどう												
	そら豆												
	枝豆												
	その他豆類												
	里芋												
	玉葱												
	甘藷												
香辛雑物類	馬鈴薯												
	メークイ												
	長山												
	らっきょ						40,800.00	27,275,940	669				
	生姜												
茸類	アーリーレッド												
	松茸				11.80	788,832	66,850						
	椎茸				35.00	49,140	1,404						
その他	えのめ												
	しなめ												
	マッシュルーム												
その他	貝わ												
	大妙菜												
	ハーブ	4.00	13,716	3,429	2.00	432	216			1.00	2,916	2,916	
その他	その他香辛野菜						2.00	9,612	4,806				
	大梅				57,380.00	45,715,156	797						
	小梅				448.00	416,450	930						
その他	ボス	30.00	21,060	702	25.50	13,770	540						
	ゆめ						2,010.00	694,656	346				
	ゆめ												
その他	野菜加工品				5,741.00	3,464,717	604						
	その他野菜				252.30	154,394	612	525.60	540,401	1,028	16.00	19,960	1,248
	合計	1,727.00	700,477	406	64,763.80	50,843,223	785	49,758.60	30,802,120	619	3,963.80	1,930,122	497
鶏卵													

野菜品目別産地別取扱高表

品目	(県名) 岡山県			(中央市場)			山口県			徳島県		
	数量(kg)	金額	平均@	数量(kg)	金額	平均@	数量(kg)	金額	平均@	数量(kg)	金額	平均@
根菜類							434,490.00	32,862,408	76			
大かぶ	107.00	70,848	662							1,050.00	71,442	68
人参												
ごぼう												
れんこん												
たけのこ												
ゆで筍												
白キャベツ				26,100.00	1,973,160	76						
グリーンボウル												
春菊												
ほうれん草							5,645.10	5,386,284	954			
青菜				72,100.00	42,598,170	591	6,565.50	24,493,920	3,731	20.00	8,199	410
青葱				2,082.20	2,332,714	1,120	460.30	607,976	1,321			
白葱							495.00	235,224	475			
ふき												
茎												
つみぎ												
にら	642.50	2,110,860	3,285									
レタ												
サニーレタス												
グリーンリーフ												
セルリー												
カリフラワー												
ブロッコリー	720.00	557,280	774							15,782.00	5,015,999	318
アスパラ				100.00	165,240	1,652						
パセリ												
チンゲンサイ							10.00	3,780	378			
かつお菜												
サラダ菜												
その他葉菜類	19.00	17,388	915	570.00	64,638	113	115.00	375,948	3,269	30.00	14,710	490
果菜類												
茄子	210.00	113,400	540				71.00	55,069	776	3.50	7,020	2,006
トマト				14,689.50	7,940,436	541	222,310.50	72,858,401	328	4,344.00	2,164,000	498
きゅうり										150.00	186,840	1,246
南瓜	5,340.00	2,074,529	388							110.00	41,580	378
白瓜												
ピーマン							7.95	4,748	597			
ししとう										50.70	56,354	1,112
オクラ										64.00	100,570	1,571
とうもろこし												
米ナス										20.00	6,480	324
ベテト				10.00	5,616	562	1,356.90	1,058,369	780	5.00	5,670	1,134
豆類												
いんげん												
きぬさや				1.20	14,759	12,299				18.00	13,294	738
さやえんどう										8.00	14,688	1,836
実えんどう												
そら豆	140.00	65,880	471									
枝豆							3,226.00	3,850,988	1,194	104.00	130,896	1,259
その他豆類												
土物類												
里芋							155.00	129,060	833	675.00	351,000	520
玉葱							6,820.00	1,404,594	206			
甘藷										69,160.00	26,189,244	379
馬鈴薯												
メークイ												
長芋												
山の芋										12.00	11,340	945
らっきょう												
んにく												
生姜												
アーリーレッド							3,320.00	435,845	131			
茸類												
松茸	120.00	189,000	1,575	3.39	173,772	51,260	11.29	365,148	32,343			
椎茸				225.00	386,370	1,717				570.00	762,804	1,338
えのき												
のめ				1,026.00	736,612	718						
しなめ												
マッシュルーム	58,655.55	73,855,415	1,259									
香辛棟物類												
貝わ	2.00	2,592	1,296	4,689.20	1,633,445	348						
大葉				2.00	2,160	1,080						
妙菜												
のり							4,582.54	3,473,401	758	32.00	30,024	938
ハーブ				2.00	5,184	2,592						
その他香辛野菜	23.80	22,410	942	716.00	1,597,612	2,231	20,785.95	33,619,447	1,617	1,682.45	4,730,160	2,811
その他												
小力												
ポス										1,690.40	2,056,100	1,216
ゆも												
やし												
その他												
野菜加工品	82,535.40	11,438,798	139	10,133.00	6,404,667	632	13,453.44	8,018,445	596	4,945.70	8,797,114	1,779
その他野菜	148,515.25	90,518,400	609	132,449.49	66,034,555	499	723,881.47	189,239,055	261	100,526.75	50,765,518	505
計												
鶏卵												

野菜品目別産地別取扱高表

品目	(県名) 香川県			(中央市場) 愛媛県			高知県			福岡県				
	数量(kg)	金額	平均@	数量(kg)	金額	平均@	数量(kg)	金額	平均@	数量(kg)	金額	平均@		
根菜類	大根									4,291,328.40	185,025,062	43		
	人参	10,520.00	2,702,460	257						730,643.00	57,352,024	78		
	ごぼう									19,598.30	4,906,938	250		
	れんこん									18,395.50	11,081,578	602		
葉類	ゆで白菜						3,556.00	4,534,029	1,275	40,545.03	26,649,481	657		
	キャベツ									351,591.60	24,665,739	70		
	グリーンポウチ									6,870,485.70	453,836,148	66		
	春菊									6,576.00	474,097	72		
	ほうれん草									546,760.00	317,595,214	581		
	青花菜				1,790.00	727,019	406	364.00	101,088	278	772,280.59	336,345,439	436	
	分葱									561,608.45	430,128,853	766		
	白ふつま									417.10	78,654	189		
	みづな									61,481.00	20,487,477	333		
	レタ									50,059.60	14,161,679	283		
	グリーンリーフ	250.00	61,398	246	4.00	1,620	405							
	果菜類	カリフラワー									252,669.00	27,478,314	109	
ブロッコリー										1,304,311.70	365,265,008	280		
アスパラ		19.50	23,490	1,205						338,988.50	369,562,383	1,090		
パセリ		35.00	8,370	239						29,465.70	25,517,583	866		
チンゲンサイ										174,354.70	51,059,321	293		
かつお菜										56,614.60	27,246,015	481		
サラダ菜										79,294.00	40,135,668	506		
その他葉菜類							18.50	8,910	482	2,488,358.20	752,162,854	302		
茄子										4,132.80	4,401,819	1,065		
トマト		520.00	251,878	484						21,101.30	17,808,952	844		
きゅうり										314.20	456,127	1,452		
土物類		南瓜									81,950.50	18,605,544	227	
	白瓜									44,824.00	5,444,867	121		
	ピーマン	114.00	58,320	512	171.00	118,584	693	33,088.00	21,239,928	642	2,670.30	1,691,314	633	
	ししとう	18.00	41,796	2,322	3.00	9,720	3,240	72,611.90	108,522,612	1,495	6,631.55	5,346,312	806	
	オクラ							230.00	381,726	1,660	66,608.08	53,238,838	799	
	とうもろこし									78,765.50	16,615,938	211		
	米ナベ							66,292.50	22,873,191	345	3,572.50	1,403,622	393	
	テマトマト							56.40	70,705	1,254	541,176.06	191,184,193	353	
	いんげん							17,734.00	17,962,492	1,013	18,393.30	12,659,172	688	
	きぬさや									286.05	217,560	761		
	さやえんどう	16.00	20,088	1,256						4,460.07	4,166,020	934		
	実えんどう									5,142.39	3,609,956	702		
枝豆	2.00	1,404	702						4,144.60	856,995	207			
その他豆類	32.00	51,840	1,620						46,546.60	24,622,024	529			
茸類	里芋				1,289.00	446,888	347	1,090.00	344,088	316	29,092.60	7,623,303	262	
	玉葱	97,810.00	13,178,594	135	385,340.00	53,907,736	140				421,006.50	38,958,101	93	
	甘藷										1,257.00	236,203	188	
	馬鈴薯										1,196.30	223,406	187	
	メイケン										5,785.50	1,176,125	203	
	長山													
	らっきょう										6.00	562	94	
	にんにく	200.00	40,500	202				3,460.00	2,593,944	750	85.10	47,294	556	
	生姜										515.95	387,344	751	
	アーリーレッド							19,470.00	15,519,792	797	32.00	11,125	348	
	松茸										2,188.00	116,262	53	
	香辛雑物類	椎茸										44,203.54	25,607,259	579
えのめ		219.00	178,362	814	6.00	2,495	416	42.00	20,865	497	873,504.00	261,749,141	300	
なめこ											1,362,091.10	548,827,420	403	
マッシュルーム											26,396.08	30,641,067	1,161	
貝											386,131.92	135,344,605	351	
大妙菜					6,834.00	18,956,433	2,774	156.00	655,992	4,205	1,049.75	1,421,500	1,354	
菜の花		40.00	40,608	1,015				124,925.85	240,584,327	1,926	537.10	697,214	1,298	
ハクサイ								9.68	27,626	2,854	3,127.90	3,377,572	1,080	
その他香辛野菜								5,699.60	3,193,042	560	89,183.41	135,432,502	1,519	
その他		大梅										28,688.10	18,689,356	651
		小梅				550.00	861,086	1,566				6,633.70	4,421,737	667
		ボス										1,817.76	762,670	420
	ゆず										11,733.30	6,845,589	583	
	やし										15,831.95	5,623,612	355	
	缶詰										2,975.50	1,269,315	427	
	野菜加工品	20.00	1,728	86				198.00	97,416	492	1,425.00	2,646,428	1,857	
	その他野菜	33.50	23,981	716	116.00	165,942	1,431	728.80	643,605	883	197,299.70	77,231,041	391	
	合計	109,849.00	16,684,817	152	396,103.00	75,197,523	190	412,362.48	489,947,604	1,188	36,665,725.20	8,919,338,880	243	
	鶏卵										251,749.26	62,518,996	248	

野菜品目別産地別取扱高表

品目	(県名)			(中央市場)			熊本県			大分県			
	佐賀県			長崎県			熊本県			大分県			
	数量(kg)	金額	平均@	数量(kg)	金額	平均@	数量(kg)	金額	平均@	数量(kg)	金額	平均@	
根菜類	根が参う	40.00	7,603	190	1,586,255.00	85,191,168	54	2,988,113.00	191,216,737	64	527,729.00	36,949,527	70
	大か	10.00	553	55							842.00	338,580	402
	人ご	1,350.40	387,644	287	4,111,894.00	494,093,988	120	945,631.00	91,323,670	97	193,062.00	20,620,626	107
	れた	953,060.10	424,625,831	446	630.00	114,102	181	190,124.85	75,169,783	395	29,636.00	6,686,809	226
葉菜類	ゆで	546.50	646,369	1,183				10,000	10,260	1,026			
	白	3,930.00	86,001	22	828,992.00	76,845,781	93	3,231,437.00	223,358,399	69	6,825,060.00	317,393,288	47
	キャベツ	1,225,485.00	73,024,222	60	294,450.00	21,074,960	72	6,845,361.00	647,184,610	95	1,895,963.00	159,537,134	84
	グリーンボウル							66,129.00	6,926,680	105	69,740.00	6,520,405	93
	春	200.00	107,460	537	843.95	738,720	875	4.00	648	162	3,511.00	1,095,390	312
	ほうれん草	124,054.35	85,650,601	690	97,959.35	66,508,246	679	145,291.85	83,823,309	577	36,369.45	20,098,596	553
	青	86,634.60	52,506,773	606				17,802.96	6,718,191	377	207,695.70	125,607,289	605
	分	11,443.30	2,746,850	240	16,269.50	5,585,534	343	38,978.06	9,373,955	240	2,110,519.00	810,503,302	384
	ふ	45.00	9,612	214				825.20	216,747	263	69.40	29,267	422
	つ				2,361.20	1,656,686	702	48.00	13,691	285	2,737.20	1,753,445	641
菜類	み	45.00	8,197	182	199.00	64,876	326				75,163.00	43,463,652	578
	に	592.00	122,828	207	31,227.60	17,999,870	576	301,749.00	174,597,930	579	627,090.00	377,482,641	602
	レ	6,920.00	416,826	60	4,860,997.00	547,386,610	113	683,176.00	92,941,819	136	314,586.00	41,296,638	131
	サニーレタス	6,940.00	217,048	31	33,243.00	4,861,859	146	12,895.00	2,396,322	186	390.00	25,909	66
	グリーンリーフ	2,552.00	136,488	53	35,953.00	4,468,922	124	17,934.50	2,843,280	159	765.00	16,395	21
	セルリー	400.00	78,192	195	13,930.00	2,759,531	198	17,775.90	2,800,523	158	45.00	17,086	380
	カリフラワー	656.00	47,606	73	1,786.00	150,898	84	177,430.00	18,537,460	104			
	ブロッコリー	62,927.00	10,739,116	171	475,886.00	163,440,034	343	60,152.60	14,632,718	243	216.00	17,604	82
	アスパラ	110,719.85	132,653,756	1,198	101,569.31	109,118,461	1,074	37,120.35	48,084,391	1,295	2,299.80	3,161,711	1,375
	パセリ	14,892.00	18,942,066	1,272				3,283.80	3,398,080	1,035	26,425.90	34,218,414	1,295
豆類	チンゲンサイ	33,384.00	10,372,636	311	546.00	41,711	76	100,963.80	31,509,708	312	47,000.00	15,152,022	322
	かつお菜												
	サラダ	293.50	181,224	617				20.00	4,968	248	40.00	1,620	40
	その他葉菜類	712,265.00	407,384,190	572	71,381.50	19,987,966	280	77,397.46	10,735,524	139	103,382.10	40,525,129	392
	茄	80,462.00	29,338,913	365	262.00	92,363	353	926,274.05	318,464,937	344	216,295.30	88,957,312	411
	トマト	3,104.00	1,137,532	366	444,715.40	149,328,982	336	4,791,125.45	1,452,243,419	303	658,605.40	239,796,720	364
	きゅうり	2,764,222.50	826,412,427	299	578,707.00	172,236,643	298	1,455,384.00	471,235,705	324	172,276.90	58,617,117	340
	南瓜	1,709.00	241,585	141	184,795.00	55,113,935	298	90,240.80	17,321,122	192	49,063.00	14,722,665	300
	白							6,914.00	904,392	131	290.00	24,041	83
	ピーマン	38,870.50	17,000,430	437	946.30	499,653	528	313,236.86	144,317,272	461	724,895.27	357,093,381	493
果菜類	ししとう	232.99	345,443	1,483	2,556.70	2,177,080	852	1,170.54	1,226,112	1,047	2,118.10	1,630,997	770
	オクラ				10,522.02	6,915,882	657	27,142.30	17,418,753	642	7.80	14,502	1,859
	とうもろこし	180.00	55,100	306	69,939.00	15,147,216	217	67,907.90	13,790,231	203	161,142.00	41,415,940	257
	米ナス	20.00	7,398	370				20.00	3,024	151	340.00	133,704	393
	ベテトマト	41,817.20	23,797,946	569	389,311.40	224,479,029	577	860,051.31	439,197,450	511	255,306.20	150,924,043	591
	いんげん	188.15	125,425	667	10,523.62	6,899,823	656	11,463.50	8,859,813	773	7,992.80	9,953,280	1,245
	きぬさや				1,684.00	2,550,690	1,515	115.20	105,311	914	1,614.90	2,841,286	1,759
	さやえんどう	85.00	73,927	870	14,876.00	15,112,052	1,016	12,625.58	10,984,727	870	19,931.00	24,261,810	1,217
	実えんどう				260.00	133,596	514	4,870.90	3,737,742	767	44.50	42,790	962
	枝	1,311.00	402,603	307	26,844.00	8,873,172	331	1,883.20	314,775	167	4.00	778	194
土物類	枝	40.20	6,588	164				246.60	81,787	332	2,783.00	2,352,456	845
	その他豆類							68.00	32,141	473			
	里	1,998.00	444,478	222	35.00	6,988	200	243,091.25	56,915,672	234	158,596.00	33,401,268	211
	玉	5,242,557.50	461,391,531	88	1,963,345.00	201,591,227	103	142,518.00	11,205,508	79			
	甘	6,699.00	653,420	98	109.50	5,678	52	523,207.40	141,489,423	270	595,206.00	164,098,042	276
	馬鈴薯	85,730.00	13,886,486	162	2,443,921.10	488,386,122	200	56,395.00	9,015,054	160	1,680.00	535,896	319
	メークイン	66,689.40	21,943,056	329	934,191.00	279,439,182	299	32,585.10	8,015,492	246	390.00	47,596	122
	長												
	山の	1,637.90	1,780,690	1,087				1,330.00	191,509	144			
	ら							252.50	48,318	191			
茸類	にんじく	1,313.60	894,034	681	2,908.00	2,427,990	835	6,585.95	3,242,615	492	7,878.00	11,512,501	1,461
	生	76,722.00	49,221,901	642	404,298.40	221,084,959	547	43,889.90	26,249,339	598	350.00	37,206	106
	アーリーレッド	77,286.00	6,115,175	79	1,859.00	37,649	20	807.25	52,109	65			
	松										1.80	32,292	17,940
	生	1,660.00	1,647,864	993	436,757.60	438,873,289	1,005	126,434.55	107,845,633	853	370,846.90	321,154,873	866
	え	16,962.00	5,077,396	299	1,219,050.00	374,127,056	307	6,567.50	2,614,707	398	426,766.00	122,951,877	288
	の				15,771.40	6,393,066	405	4.40	1,470	334			
	な				235,354.60	115,050,131	489				80,916.75	39,793,644	492
	マッシュルーム												
	貝										19,054.12	11,173,683	586
香辛棟物類	大	12,191.80	29,207,347	2,396	10.00	75,600	7,560	6,580.00	8,989,033	1,366	139,671.70	380,860,693	2,727
	妙							239.14	249,563	1,044	15.00	31,266	2,084
	菜	804.00	328,934	409	4,166.40	2,571,341	617	2,140.40	1,121,974	524	10,048.90	10,389,669	1,034
	ハ	35.50	82,836	2,333	3.81	5,487	1,440	55.68	127,440	2,289	6,965.83	8,287,329	1,190
	その他香辛野菜	23,083.80	21,227,821	920	2,069.80	2,113,527	1,021	2,982.16	1,843,835	618	25,920.70	28,202,816	1,088
	大	81,861.00	50,974,134	623				1,276.00	572,514	449	12,485.00	7,320,569	586
	小	2,406.00	1,761,318	732				6.00	1,793	299	1,456.00	1,456,272	1,000
	カ	363.00	59,238	163				1,691.50	354,688	210	51,108.60	22,490,089	440
	ゆ	2,097.00	371,553	177	-245.00	-16,416	67	13,020.96	4,153,675	319	18,085.90	6,327,454	350
	も							72.00	13,224	184	441,670.40	83,890,359	190
他	筍							1,403.00	1,224,071	872			
	野菜加工品	119,096.74	115,671,527	971	357.80	186,127	520	1,112.18	1,369,024	1,231	4,845.28	7,512,539	1,550
	その他野菜	2,105,534.71	425,003,489	202	1,098,461.74	379,228,384	345	130,469.82	60,198,567	461	77,493.20	54,467,923	703
	計	14,218,357.09	3,327,789,237	234	23,065,155.00	4,793,344,346	208	25,923,941.07	5,120,460,802	198	17,824,498.80	4,371,271,157	245
	鶏卵	21,360.00	3,349,183	157				10,924.20	2,430,899	223	1,770.00	437,988	247

野菜品目別産地別取扱高表

品目	産地	(県名) 宮崎県			(中央市場)			(国名) 沖縄県			(国名) 韓国		
		数量(kg)	金額	平均@	数量(kg)	金額	平均@	数量(kg)	金額	平均@	数量(kg)	金額	平均@
根菜類	大根	106,396.00	6,155,235	58	2,329,439.00	138,550,905	59						
	人参	68,680.00	6,013,310	88	764,341.80	83,360,388	109	80.00	30,780	385			
	ごぼう	130,028.40	46,996,460	361	167,750.40	59,212,438	353						
	れんこん	27,478.80	2,180,262	79	2,563.00	3,768,575	1,470						
葉菜類	白菜	9,132,984.00	473,428,271	52	5,425,541.00	252,788,336	47				637,045.00	75,130,739	118
	キャベツ	1,478,308.00	114,849,788	78	4,396,601.00	354,793,822	81						
	グリーンポウル	19,500.00	1,450,688	74	702,060.00	59,293,349	84						
	春菊												
	ほうれん草	14,819.85	5,529,348	373	8,249.60	6,610,767	801						
	青葱				2,048.00	569,003	278						
	白葱	73,447.00	20,643,430	281	27,335.00	7,418,222	271						
	ふき	12.00	3,402	284									
	つばき	13,498.90	10,057,957	745	71.60	59,940	837						
	みょうろ	284.00	54,843	193									
	にら	557,594.70	293,972,200	527									
	レタス				300.00	16,200	54						
	サニーレタス	2,412.00	334,638	139									
	果菜類	グリーンリーフ	112.00	10,368	93	20.00	7,884	394					
セルリー		270.00	42,023	156	47.60	7,915	166						
カリフラワー					280.00	35,727	128						
ブロッコリー		24,990.00	13,231,181	529	30,630.00	12,373,682	404						
アスパラ													
パセリ													
チンゲンサイ					40.00	35,100	878						
かつお菜													
サラダ													
その他葉菜類		393.00	96,779	246	143,951.00	16,016,691	111	2.00	5,616	2,808			
茄子		14,204.30	4,757,666	335	4,632.00	1,682,176	363				648.00	204,066	315
トマト		16,467.40	3,859,393	234	19,659.00	6,363,644	324	180.00	62,111	345			
きゅうり		273,749.20	99,577,821	364	939,875.00	290,762,787	309	1,200.00	786,456	655			
南瓜		5,190.00	1,713,138	330	92,560.00	25,705,875	278	1,010.00	613,440	607			
白瓜													
ピーマン	440,952.45	216,016,006	490	1,031,203.38	519,522,180	504				370,725.00	191,700,448	517	
ししとう	4,678.20	2,338,094	500				1.30	4,493	3,456	141.00	66,782	474	
オクラ	34,428.30	26,495,752	770	145,451.25	162,989,164	1,121	1,319.00	1,251,428	949				
とうもろこし	67,806.00	19,413,978	286	3,450.00	1,243,443	360	2,255.00	1,433,646	636				
米ナスタ	490.00	276,739	565										
ベテト	365,916.29	211,484,237	578	61,698.00	31,825,533	516	40.00	17,626	441				
豆類	いんげん	192.70	128,369	666	39,743.43	42,309,920	1,065	1,864.00	1,488,641	799			
	きぬさや	0.80	4,703	5,879	11,709.10	19,696,303	1,682						
	さやえんどう	71.74	55,572	775	44,872.18	38,017,894	847						
	実えんどう				60,895.10	41,175,776	676						
	そら豆	678.00	137,766	203	56,359.00	27,493,054	488						
	枝豆				5,274.80	4,866,290	923						
	その他豆類	966.00	1,074,435	1,112				269.30	297,151	1,103			
	里芋	100,557.50	27,751,647	276	39,723.70	19,805,212	499						
	玉葱	16,110.50	2,612,376	162	3,620.00	56,765	16						
	甘藷	698,769.50	201,160,355	288	299,271.88	81,877,296	274						
土物類	馬鈴薯	141,380.00	31,626,530	224	705,042.50	127,160,229	180						
	メークイン				1,172,469.00	231,922,785	198						
	長芋												
	山の芋				24.00	50,544	2,106						
	らっきょう	44,001.10	13,382,448	304	93,826.30	32,093,332	342	952.80	1,569,780	1,648			
	んにく	59.00	27,032	458	3,221.36	2,788,355	866						
	生姜	113,225.60	91,383,512	807	284.00	115,247	406						
茸類	アーリーレッド												
	松茸										2.00	46,008	23,004
	椎茸	95,897.00	81,562,573	851									
	えのめ	78,392.01	24,594,526	314									
香辛雑物類	なめこ	126.00	58,903	467									
	マッシュルーム												
	貝わら												
	大葉				9.35	8,292	887						
	菜の花				19.20	9,071	472						
	ハーブ類				223.00	482,976	2,166	136.35	339,768	2,492			
	その他香辛野菜	0.30	810	2,700	410.93	168,591	410	4,497.85	4,387,430	975			
	その他												
	大梅												
	小梅												
カボス													
ゆず	780.00	331,668	425										
もやし													
その他													
野菜加工品	97,461.92	25,403,576	261	24,668.00	16,645,664	675				45.00	19,331	430	
その他野菜	266,290.50	107,486,330	404	420,248.80	38,202,174	91	30,523.60	12,252,557	401				
合計	14,530,050.96	2,189,766,138	151	19,281,713.26	2,759,959,516	143	44,331.20	24,540,923	554	1,008,606.00	267,167,374	265	
鶏卵	146,112.77	36,586,372	250	11,627.16	2,731,307	235							

野菜品目別産地別取扱高表

		(国名) (中央市場)											
品目	産地	中国			台湾			フィリピン			タイ		
		数量(kg)	金額	平均@	数量(kg)	金額	平均@	数量(kg)	金額	平均@	数量(kg)	金額	平均@
根菜類	大かぼち	546,425.00	43,953,911	80	13,996.00	1,547,294	111						
	ごぼ	489,725.00	47,561,531	97	28,070.00	3,190,806	114						
	れんこん	120.00	51,840	432									
	たけのこ	3,373.30	3,870,731	1,147									
葉菜類	白キャベツ	429,510.00	39,627,847	92									
	グリーンボウル	111,085.00	8,692,047	78									
	春ほうれん草												
	青分葱	3,139.00	1,058,999	337									
	白ふき	275,827.00	50,837,120	184									
	みつば												
	にら	7.00	18,479	2,640									
	レタス	534.00	95,139	178	456,351.00	63,573,573	139						
	サニーレタス												
	グリーンリーフ												
菜類	セルリー												
	カリフラワー												
	ブロッコリー	67,240.00	24,828,115	369									
	アスパラ										66.00	131,868	1,998
	パセリ												
	チンゲンサイ												
	かつお菜												
	サラダ菜												
	その他葉菜類	18,123.30	10,559,375	583	1,108.00	1,778,868	1,605				5.00	8,100	1,620
	果菜類	トマト											
きゅうり													
南瓜													
ピーマン		1,503.20	1,129,248	751									
ししとう													
オクラ								58,492.40	44,342,686	758	3,529.90	3,577,160	1,013
豆類	とうもろこし												
	米												
	テナ												
	マト												
	いんげん	84.00	15,552	185									
	さやえんどう	108.00	96,044	889									
	寒えんどう												
	そら豆												
	枝豆												
	その他豆類	147,240.00	33,830,892	230									
土物類	里芋	1,417,640.00	123,030,560	87									
	玉葱												
	甘藷												
	馬鈴薯												
	メークイ	100.00	16,200	162									
	長山芋												
	らっきょう												
	にんにく	287,926.00	97,473,431	339									
	生姜	122,978.20	39,076,120	318									
	アーリーレッド	1,050.00	242,784	231									
茸類	松茸	3,714.64	40,493,505	10,901									
	椎茸	12,814.00	9,152,864	714				36.00	34,020	945	15.00	10,260	684
	えのめ												
	しめじ												
香辛穂物類	なめこ												
	マッシュルーム												
	貝われ	510.00	1,778,760	3,488									
	大妙菜												
その他	しょうが												
	のり												
	ハーブ	154.25	247,590	1,605	2.50	3,780	1,512	18.00	31,104	1,728	15,067.30	21,099,991	1,400
	その他香辛野菜												
その他	梅												
	スズ												
	やし												
	ゆず	12,534.90	5,803,943	463									
合計	野菜加工品	5,557,831.92	469,359,432	84	270.10	137,063	507				3,780.00	1,734,584	459
	その他野菜	23,814.50	6,963,648	292							214.40	498,805	2,327
	計	9,535,112.21	1,059,865,707	111	499,797.60	70,231,384	141	58,546.40	44,407,810	759	22,677.60	27,060,768	1,193
鶏卵													

野菜品目別産地別取扱高表

品目	(国名) 産地			(中央市場)			アメリカ			ニュージーランド			オーストラリア			ヨーロッパ			
	数量(kg)	金額	平均@	数量(kg)	金額	平均@	数量(kg)	金額	平均@	数量(kg)	金額	平均@	数量(kg)	金額	平均@	数量(kg)	金額	平均@	
根菜類																			
大か																			
人参							3,032.50	295,559	97										
ごぼ																			
れんこん																			
たけのこ																			
ゆで																			
白																			
キャベツ																			
グリーンボウル																			
春ほうれん草																			
青																			
白																			
ふ																			
つ																			
み																			
に																			
レタ	36,195.00	12,755,646	352																
サニーレタス																			
グリーンリーフ																			
セルリー	104.00	41,040	395	15.00	22,032	1,469							430.00	636,444	1,480				
カリフラワー																			
ブロッコリー	227,330.00	88,350,316	389																
アスパラ													13,896.50	19,961,464	1,436				
パセリ																			
チンゲンサイ																			
かつお																			
サラダ																			
その他葉菜類	53,726.00	30,194,170	562	415.00	576,720	1,390	130.00	169,020	1,300	3,154.00	4,844,448	1,536							
果																			
トマト	5,632.00	2,777,379	493	127,820.00	63,018,602	493													
きゅうり																			
南瓜				1,497,660.00	176,483,073	118													
白																			
ピーマン				39,914.00	29,173,278	731							23,140.00	16,737,178	723				
ししとう													0.50	972	1,944				
オクラ																			
とうもろこし																			
米																			
ベテ																			
マト																			
豆																			
いんげん																			
さや																			
えんどう																			
実																			
そ																			
枝																			
その他豆類																			
土																			
里																			
玉																			
甘																			
馬鈴薯																			
メークイ																			
長																			
山の																			
らっきょう																			
に																			
生姜																			
アーリーレッド	40,998.90	9,777,380	238	29,311.90	6,933,894	237													
茸																			
松茸	668.60	5,858,570	8,762																
椎茸																			
えのめ																			
しなめ																			
なま																			
マッシュルーム																			
香辛																			
貝																			
大																			
妙																			
菜																			
の																			
ハーブ	20.00	29,484	1,474																
その他香辛野菜				95.00	146,772	1,545	225.00	339,660	1,510	746.00	1,187,480	1,592	10.00	14,688	1,469				
そ																			
大																			
小																			
カボ																			
ゆず																			
も																			
やし																			
その他																			
野菜加工品	24.50	24,840	1,014							410.00	289,872	707	3,505.00	2,291,597	654				
その他野菜																			
合計	364,699.00	149,808,825	411	1,698,263.40	276,649,930	163	14,661.50	20,760,016	1,416	32,875.20	28,333,956	862							
鶏																			
卵																			

野菜品目別産地別取扱高表

品目	(国名) (中央市場)											
	イスラエル			カナダ			東南アジア			中南米		
産地	数量(kg)	金額	平均@	数量(kg)	金額	平均@	数量(kg)	金額	平均@	数量(kg)	金額	平均@
根菜類												
大かぶ												
人参												
ごぼう												
れんこん												
たけのこ												
ゆで筍												
白きり												
キャベツ												
グリーンボウル												
春ほうれん草												
青分葱												
白ふき												
みつば												
にら												
レタ												
サニーレタス												
グリーンリーフ										951.00	455,911	479
セルリー												
カリフラワー												
ブロッコリー												
アスパラ										33,999.40	38,940,849	1,145
パセリ												
チンゲンサイ												
かつお菜												
サラダ菜												
その他葉菜類										731.50	497,934	681
果菜類												
茄子												
トマト				360.00	179,820	500						
きゅうり												
南瓜										668,531.00	130,957,800	196
白瓜												
ピーマン												
ししとう												
オクラ												
とうもろこし												
米ナシ												
ベトナム												
豆類												
いんげん												
きぬさや										53.40	115,344	2,160
さやえんどう										2,120.16	2,027,442	956
寒えんどう												
そら豆												
枝豆												
その他豆類												
土物類												
里芋												
玉葱												
甘藷												
馬鈴薯												
メークイ												
長芋												
山の芋												
らっきょ												
にんにく												
生姜												
アーリーレッド												
茸類												
松茸				227.23	1,989,145	8,754				277.80	3,192,533	11,492
椎茸												
えのき												
しめじ												
なめこ												
マッシュルーム												
香辛物類												
貝わら												
大葉												
妙薬												
ハーブ	0.20	5,940	29,700									
その他香辛野菜										325.00	369,360	1,136
その他												
大かぶ												
小かぶ												
ポスズ												
ゆめし												
ゆめし												
ゆめし												
野菜加工品				32.00	2,074	65				32.00	2,074	65
その他野菜	5.00	13,500	2,700	18.00	93,636	5,202				36.00	9,396	261
合計	5.20	19,440	3,738	637.23	2,264,675	3,554	32.00	2,074	65	707,025.26	176,566,569	250

野菜品目別産地別取扱高表

品目	(国 名)			(中 央 市 場)			
	産地	その他外国	合計	数量(kg)	金額	平均@	
根菜類	大根			16,618,912.42	1,086,074,389	65	
	人参			737,215.20	61,618,513	84	
	ごぼう			9,721,384.80	1,241,713,771	128	
	れんこん			2,135,780.27	476,428,565	223	
	たけのこ			976,696.20	449,325,308	460	
葉菜類	ゆで筍			244,149.30	49,611,378	203	
	白菜			44,664.63	31,846,619	713	
	キャベツ			43,552,400.60	2,864,455,890	66	
	グリーンボウル			31,043,055.70	2,801,829,678	90	
	春菊			1,563,975.00	173,109,563	111	
	ほうれん草			551,505.70	319,813,291	580	
	青花菜			1,258,473.89	666,800,753	530	
	白ふき			969,334.36	691,846,740	714	
	みつば			3,322.91	3,159,844	951	
	にら			3,184,320.36	1,165,797,749	366	
茎菜類	つみつみ			51,765.20	14,599,836	282	
	にら			18,716.90	13,541,719	724	
	レタ			157,099.80	74,630,844	475	
	サニーレタス			1,606,700.46	918,548,710	572	
	グリーンリーフ			13,196,044.00	1,718,559,526	130	
	セルリー			1,326,490.20	298,289,675	225	
	カリフラワー			1,098,952.45	258,195,656	235	
	ブロッコリー			516,257.50	144,304,735	280	
	アスパラ			437,912.00	47,899,727	109	
	パセリ			2,546,269.30	844,413,599	332	
	チンゲンサイ			638,783.21	721,814,413	1,130	
	かつお菜			82,134.20	92,637,122	1,128	
	サラダ			359,531.95	110,461,167	307	
	その他葉菜類			56,614.60	27,246,015	481	
	果菜類	トマト			80,324.70	41,374,520	515
きゅうり				4,083,028.61	1,435,545,341	352	
南瓜		5,000.00	974.376	195	3,736,174.11	1,449,178,824	388
白瓜				9,561,569.45	3,099,452,870	324	
ピーマン				8,974,150.10	2,770,624,270	309	
ししとう				4,706,432.30	757,125,818	161	
オクラ				52,036.00	6,377,512	123	
とうもろこし				3,044,163.51	1,529,939,544	503	
米ナス				93,840.74	125,897,636	1,342	
ベテトマト				348,181.35	317,052,496	911	
豆類	いんげん	7,572.00	4,348,901	574	603,245.40	143,893,033	239
	きぬさや			75,499.50	26,615,349	353	
	さやえんどう			2,594,379.81	1,340,283,447	517	
	実えんどう			122,101.70	118,025,852	967	
	そら豆			20,040.45	39,981,338	1,995	
	枝豆			101,821.73	100,513,710	987	
	その他豆類			71,868.59	49,174,779	684	
	里芋			91,933.80	38,582,661	420	
	玉葱			67,249.40	44,690,408	665	
	甘藷			3,992.60	3,604,648	903	
土物類	馬鈴薯			723,992.05	181,370,986	251	
	メークイン			26,372,025.80	2,211,384,343	84	
	長山芋			2,267,458.28	633,758,668	280	
	らっきょう			6,490,727.30	1,091,175,427	168	
	にんにく			7,197,923.60	1,308,797,519	182	
	生姜			2,911,406.70	957,488,675	329	
	アーリーレッド			24,963.90	20,892,125	837	
	松茸			183,377.80	77,011,056	420	
	椎茸			369,787.81	220,326,820	596	
	えのめ			781,259.50	442,730,413	567	
香辛棟物類	なめこ			283,402.35	39,952,739	141	
	マッシュルーム			5,697.15	66,767,422	11,719	
	貝わら			1,114,715.39	1,017,040,158	912	
	大葉			2,636,553.26	797,991,648	303	
	菜の花			1,636,212.44	698,141,621	427	
	ハーブ類			316,327.35	154,870,991	490	
	その他香辛野菜			90,215.99	110,136,877	1,221	
	梅干			414,308.14	159,397,773	385	
	しょうが			182,925.65	487,881,502	2,667	
	大根			125,748.44	241,586,754	1,921	
その他	ポスズ			48,845.66	44,214,513	905	
	ゆず			11,820.29	15,154,103	1,282	
	もやし			224,996.35	401,295,950	1,784	
	加工品			181,690.10	123,271,729	678	
	野菜			11,708.70	9,131,524	780	
	その他野菜			54,980.86	23,666,685	430	
	計	12,572.00	5,323,277	423	63,090.01	25,765,865	408
	鶏卵			446,727.90	85,867,554	192	
				15,560.90	9,771,858	628	
				6,063,204.04	744,628,640	123	
			6,065,481.74	1,651,059,994	272		
			240,447,632.41	44,859,040,783	187		
			443,543.39	108,054,745	244		

野菜品目別月別取扱高表

(中央市場)

品目	1月			2月			3月			4月		
	数量(kg)	金額	平均@	数量(kg)	金額	平均@	数量(kg)	金額	平均@	数量(kg)	金額	平均@
根菜類												
大根	1,527,034.00	67,223,782	44	1,554,226.02	65,961,151	42	1,496,432.00	78,191,049	52	1,128,393.00	85,347,298	76
かぶ	156,849.70	9,309,615	59	69,465.10	4,697,352	68	7,267.00	780,229	107	347.00	138,801	400
人参	681,475.20	56,586,233	83	793,283.10	61,920,570	78	776,544.00	102,755,437	132	882,136.00	113,814,555	129
ごぼう	163,475.50	27,933,030	171	207,525.20	31,684,230	153	209,424.00	33,849,501	162	140,325.00	31,513,760	225
れんこん	84,295.00	37,307,754	443	85,315.90	38,389,460	450	61,565.70	36,271,961	589	45,481.50	35,536,657	781
たけのこ	1,600.90	2,512,257	1,569	4,343.80	5,276,511	1,215	20,364.40	12,068,002	593	195,773.40	26,520,288	135
ゆで筍	36.30	60,664	1,671	145.17	261,253	1,800	2,402.12	3,535,181	1,472	23,556.84	14,478,138	615
葉菜類												
白菜	3,667,268.00	168,010,892	46	3,965,306.00	177,350,763	45	2,672,465.00	168,625,019	63	3,367,145.00	288,173,452	86
キャベツ	2,325,283.00	116,351,969	50	2,494,482.00	121,696,729	49	2,596,367.00	165,385,192	64	2,390,829.00	255,212,081	107
レッドキャベツ	91,532.00	4,374,777	48	96,624.00	5,445,349	56	83,252.00	6,702,631	81	101,932.00	12,890,091	126
春菊	79,592.55	45,976,306	578	72,083.25	32,247,223	447	58,328.10	24,130,305	414	45,437.90	22,177,437	488
ほうれん草	142,853.00	59,181,934	414	169,112.01	66,247,959	392	130,553.70	58,287,398	446	112,203.15	60,161,921	536
青葱	77,218.90	52,509,385	680	74,784.40	45,335,725	606	78,483.45	43,202,485	550	81,306.95	39,836,979	490
分葱	536.60	490,778	915	919.30	675,148	734	673.10	642,751	955	104.90	121,160	1,155
白葱	308,851.36	90,406,371	293	321,705.10	77,987,400	242	260,583.10	65,671,689	252	217,251.90	80,968,225	373
ふつ	7,539.20	2,031,849	270	9,677.30	2,630,362	272	10,515.90	3,465,510	330	10,449.90	2,899,801	277
つば	280.20	276,588	987	2,293.20	2,203,672	961	5,887.20	4,183,556	711	6,131.40	4,576,661	746
みつば	13,319.90	8,673,989	651	11,839.25	6,256,539	528	14,078.20	4,787,533	340	13,617.00	3,966,786	291
にら	108,528.90	83,136,458	766	116,148.90	79,213,853	682	136,304.80	63,428,414	465	150,521.80	82,310,931	547
レタ	1,155,997.00	139,567,442	121	1,057,297.00	130,825,298	124	1,027,995.00	140,473,556	137	929,770.00	142,728,779	154
サニーレタス	99,930.00	19,243,393	199	101,839.50	18,923,860	186	110,039.00	21,219,821	193	113,004.00	28,139,853	249
グリーンレタス	87,959.50	19,604,362	223	79,491.00	16,687,943	210	80,971.00	17,388,193	215	80,035.50	20,473,062	256
セルリー	48,940.90	9,218,117	188	46,490.00	9,644,389	207	45,855.00	11,036,964	241	46,088.60	13,590,061	295
カリフラワー	132,056.00	9,664,587	73	56,645.00	5,914,269	104	28,781.00	4,325,783	150	18,828.00	3,174,910	169
ブロッコリー	362,012.30	72,322,071	200	283,688.00	69,911,705	246	238,398.60	80,071,740	336	201,170.00	89,093,538	443
アスパラ	9,328.10	19,543,720	2,095	35,528.90	50,050,738	1,409	81,619.30	118,370,991	1,450	49,487.36	79,338,554	1,603
パセリ	5,777.70	6,426,851	1,112	6,527.00	5,389,395	826	6,706.00	4,825,339	720	5,774.20	4,040,869	700
チンゲンサイ	23,030.60	7,232,846	314	28,036.60	7,524,486	268	28,108.00	6,583,510	234	30,609.00	9,175,925	300
かつお菜	10,629.25	3,500,875	329	505.10	92,662	183				13.75	4,345	316
サラダ菜	5,752.00	2,647,685	460	6,876.00	2,679,287	390	6,962.00	2,801,199	402	7,364.00	3,754,287	510
その他葉菜類	292,791.54	105,075,835	359	324,363.01	102,709,624	317	367,233.12	112,446,621	306	367,989.10	125,361,812	341
果菜類												
茄子	181,206.00	75,817,875	418	240,312.20	107,934,438	449	313,506.10	129,035,467	412	330,969.00	141,582,691	428
トマト	623,291.10	162,597,537	261	563,860.00	191,603,480	340	543,845.90	218,790,513	402	694,606.85	244,168,759	352
きゅうり	440,957.60	238,655,513	541	530,625.50	211,812,177	399	756,642.00	229,250,079	303	842,964.00	212,201,685	252
南瓜	230,185.00	38,069,287	165	355,866.00	38,899,189	109	421,310.00	35,725,167	85	365,640.00	48,116,764	132
白瓜				584.00	113,649	195	1,168.00	187,941	161	2,038.00	319,130	157
ピーマン	189,746.00	110,166,630	581	164,631.44	122,790,147	746	225,455.37	145,213,515	644	250,431.10	155,814,700	622
ししとう	5,590.85	14,740,228	2,636	6,180.30	13,826,078	2,237	6,569.90	7,199,974	1,096	6,114.50	6,301,583	1,031
オクラ	8,442.20	5,751,495	681	11,124.00	7,620,829	685	17,951.93	13,034,011	726	14,000.33	15,733,392	1,124
とうもろこし	235.00	141,534	602	265.00	171,590	648	794.00	519,264	654	2,392.50	1,444,088	604
米ナス	4,422.50	2,101,734	475	4,084.50	2,173,392	532	5,089.00	1,797,639	353	4,794.50	1,589,598	332
ペテマト	195,144.50	90,767,685	465	168,964.90	104,241,238	617	183,679.40	119,039,894	648	209,079.61	111,356,137	533
豆類												
いんげん	8,295.00	9,033,880	1,089	8,887.50	9,860,302	1,109	10,675.30	10,711,752	1,003	8,644.26	8,753,410	1,013
めさや	2,082.40	2,462,922	1,183	1,770.90	2,981,477	1,684	1,957.80	4,124,805	2,107	1,754.15	2,874,326	1,639
さやえんどう	16,658.70	12,725,139	764	14,553.50	13,081,066	899	17,059.30	20,080,643	1,177	17,003.09	17,873,324	1,051
えんどう	12,069.10	5,814,439	482	15,683.00	8,577,036	547	18,206.40	12,789,629	702	12,380.75	12,801,122	1,034
そら豆	5,950.00	3,347,590	563	10,680.00	6,040,978	566	21,492.00	9,806,315	456	23,322.00	9,894,874	424
枝豆												
その他豆類	3.80	1,026	270									
土物類												
里芋	72,345.60	15,644,713	216	64,739.10	14,400,395	222	63,668.60	12,174,196	191	29,475.50	6,604,626	224
玉葱	1,844,455.50	157,559,111	85	2,058,174.50	184,028,822	89	2,591,550.50	216,945,601	84	2,567,808.10	162,038,926	63
甘藷	260,268.30	65,018,872	250	266,571.20	65,020,450	244	266,967.90	69,302,509	260	159,466.40	39,966,250	251
馬鈴薯	514,820.00	44,617,602	87	395,199.10	48,196,756	122	433,717.10	67,933,713	157	704,081.00	125,029,458	178
メークイン	544,640.60	51,571,518	95	682,800.00	68,972,618	101	629,463.80	86,042,000	137	673,208.00	132,199,208	196
長芋	149,485.00	41,533,460	278	203,905.00	62,446,733	306	224,870.00	84,392,984	375	227,640.00	79,851,634	351
山芋	2,531.40	1,945,327	768	2,038.00	1,606,586	788	1,932.00	1,638,500	848	1,359.00	1,176,498	866
らっきょう	103.05	155,434	1,508	382.10	517,945	1,356	606.75	713,546	1,176	3,130.35	1,349,772	431
にんにく	21,650.70	11,593,909	535	27,644.50	14,554,688	526	32,430.00	17,256,942	532	44,389.00	24,780,728	558
生姜	37,927.10	21,370,172	563	47,864.20	27,121,561	567	55,278.30	34,713,356	628	50,656.30	33,088,133	653
アーリーレッド	19,055.00	3,287,323	173	16,585.00	2,839,169	171	19,645.00	3,403,600	173	23,105.00	2,989,130	129
茸類												
松茸	96,534.30	88,331,697	915	100,794.57	84,617,025	839	101,322.50	79,349,153	783	90,196.68	76,887,607	852
えのめ	245,691.74	81,752,785	333	232,080.98	62,092,326	268	216,977.92	50,525,493	233	191,665.30	59,367,156	310
しめじ	140,755.12	66,739,484	474	148,843.52	61,896,639	416	149,515.82	58,912,116	394	130,690.04	65,881,670	504
なめこ	23,223.70	10,756,775	463	25,240.95	12,083,779	479	27,017.30	13,132,692	486	26,685.65	13,604,753	510
マッシュルーム	6,976.36	8,497,028	1,218	7,578.10	7,907,985	1,044	8,174.29	8,266,762	1,011	6,641.76	7,593,037	1,143
香辛穂物類												
貝割れ	33,830.11	14,426,842	426	36,602.03	15,772,092	431	39,483.80	17,281,466	438	33,839.10	13,030,535	385
大葉	14,345.00	39,572,537	2,759	15,047.50	33,467,655	2,224	18,123.60	31,690,777	1,749	16,680.90	27,849,819	1,670
炒め	3,557.15											

野菜品目別月別取扱高表

(中央市場)

品目	5月			6月			7月			8月			
	数量(kg)	金額	平均@	数量(kg)	金額	平均@	数量(kg)	金額	平均@	数量(kg)	金額	平均@	
根菜類	大根	1,134,249.00	75,530,832	67	1,166,504.40	86,979,877	75	1,197,027.00	107,373,343	90	1,359,357.00	126,510,343	93
	かぶ	8,238.20	1,052,379	128	1,892.00	227,500	120	269.00	149,580	556	1,089.00	416,199	382
	人参	756,467.70	82,744,967	109	797,365.10	120,907,451	152	709,592.30	168,862,881	238	683,059.80	118,575,812	174
	ごぼう	117,488.92	26,821,958	228	132,311.75	33,487,765	253	144,882.90	41,326,992	285	116,016.55	30,381,448	262
	れんこん	16,218.50	18,706,244	1,153	11,828.00	13,839,421	1,170	17,005.00	14,196,761	835	82,340.30	38,669,812	470
	たけのこ	20,778.80	1,450,547	70	1.30	2,808	2,160						
	ゆで筍	13,113.50	7,146,262	545	1,812.20	1,782,033	983	42.50	49,059	1,154			
	白菜	3,282,529.00	231,807,583	71	3,069,347.00	205,438,831	67	2,984,937.00	245,613,262	82	3,068,569.00	308,703,491	101
	キャベツ	2,521,479.00	249,544,995	99	2,505,558.80	226,652,882	90	2,872,098.90	285,564,189	99	2,893,972.00	486,943,718	168
	レッドキャベツ	146,524.00	18,813,990	128	166,800.00	16,258,925	97	152,620.00	18,926,136	124	143,350.00	33,010,330	230
葉菜類	春菊	38,899.30	16,421,695	422	26,203.45	13,170,334	503	18,328.05	16,535,060	902	15,513.80	15,622,006	1,007
	うれん草	127,870.73	51,886,442	406	75,850.35	47,081,632	621	56,652.25	55,518,974	980	44,019.00	46,797,332	1,063
	青葱	88,298.05	43,629,906	494	97,551.85	57,840,965	593	80,726.85	72,764,758	901	72,585.00	84,831,477	1,169
	白葱	200,683.50	78,359,856	390	176,580.00	72,352,687	410	172,113.00	93,858,508	545	176,968.00	71,968,679	407
	ふき	6,517.90	1,723,185	264									
	つばき	3,780.20	2,076,818	549	154.00	63,040	409	4.00	1,080	270			
	みつば	15,623.60	3,715,394	238	14,385.80	3,750,172	261	12,919.25	6,393,104	495	10,880.20	6,743,512	620
	にら	157,498.00	62,003,531	394	138,393.00	56,381,914	407	130,335.26	69,861,334	536	112,083.90	75,812,583	676
	レタス	1,081,027.00	127,495,963	118	1,158,766.00	133,954,810	116	1,226,522.00	188,909,887	154	1,099,085.00	217,423,899	198
	サニーレタス	127,692.50	20,161,150	158	137,691.00	25,988,689	189	117,297.50	41,560,402	354	91,104.00	38,153,222	419
菜類	グリーンリーフ	95,826.00	14,980,366	156	99,016.50	20,849,743	211	92,741.50	36,922,223	398	86,156.00	40,241,354	467
	セルリー	45,630.00	13,515,648	296	49,140.00	14,878,761	303	45,269.00	15,940,260	352	28,264.00	13,272,909	470
	カリフラワー	21,686.00	2,637,105	122	4,046.00	639,705	158	1,032.00	368,744	357	426.00	199,476	468
	ブロッコリー	232,151.60	70,627,843	304	161,548.00	68,055,032	421	108,374.00	46,537,635	429	106,310.00	50,587,902	476
	アスパラ	49,236.48	65,241,194	1,325	109,240.02	110,630,872	1,013	110,287.22	99,744,637	904	92,115.56	78,424,241	851
	パセリ	5,969.20	4,450,986	746	6,661.00	6,176,821	927	6,263.40	7,421,312	1,185	8,728.60	10,850,333	1,243
	チンゲンサイ	41,587.55	8,320,891	200	32,022.70	8,284,609	259	23,271.00	13,497,258	580	21,771.40	10,677,734	490
	かつお菜	7,449.00	3,929,713	528	8,642.00	4,189,897	485	3,762.70	2,628,071	698	4,505.00	4,204,120	933
	サラダ	376,825.60	112,623,029	299	366,272.90	115,103,993	314	304,704.30	142,202,341	467	337,476.56	150,110,173	445
	その他葉菜類	464,449.82	165,809,976	357	544,244.70	168,412,519	309	342,640.36	127,754,297	373	389,094.25	146,727,972	377
果菜類	トマト	1,166,191.05	260,077,505	223	1,046,808.60	241,419,366	231	907,190.80	287,715,908	317	1,058,143.70	355,718,430	336
	きゅうり	1,052,999.62	212,607,012	202	1,023,528.95	224,280,951	219	610,565.05	216,277,284	354	856,977.38	295,990,546	345
	南瓜	326,101.00	51,175,025	157	289,180.00	62,964,968	218	403,109.80	107,898,518	268	360,927.00	91,578,302	254
	白瓜	4,677.00	606,385	130	28,580.00	3,003,000	105	8,455.00	1,145,604	135	6,365.00	976,888	153
	ピーマン	357,013.15	144,753,943	405	337,124.15	130,450,173	387	286,826.93	142,704,300	498	264,298.55	126,384,422	478
	ししとう	7,981.20	8,798,860	1,102	9,835.30	11,798,863	1,200	11,238.51	12,627,545	1,124	9,889.59	11,425,521	1,155
	オクラ	26,811.49	34,661,931	1,293	53,062.24	59,732,219	1,126	65,558.30	63,711,528	972	82,918.79	55,018,176	664
	とうもろこし	45,471.00	14,797,384	325	200,490.00	43,571,508	217	143,370.40	33,265,427	232	143,789.00	34,313,396	239
	米ナス	7,783.00	1,995,084	256	10,186.50	2,564,234	252	6,501.50	2,466,504	379	8,280.00	2,806,143	339
	ベテマト	317,809.76	100,811,171	317	302,216.85	93,991,323	311	227,932.61	115,214,976	505	194,485.21	133,913,357	689
豆類	いんげん	11,634.95	8,336,991	717	14,876.01	11,450,542	770	7,433.90	10,274,659	1,382	7,008.17	8,687,706	1,240
	きぬさや	1,889.75	2,608,623	1,380	1,288.80	2,921,434	2,267	1,277.80	2,551,621	1,997	1,213.10	3,970,644	3,273
	さやえんどう	12,609.96	10,992,210	872	3,546.10	4,219,180	1,190	1,576.00	3,087,168	1,959	1,106.00	2,644,542	2,391
	実えんどう	9,213.04	6,696,263	727	4,295.50	308,016	717						
	実そら豆	26,088.40	6,939,536	266	660.40	398,960	604	84.00	81,432	969			
	枝豆	2,063.70	2,413,103	1,169	20,398.50	12,415,258	609	26,320.30	14,558,643	553	15,414.25	12,769,900	828
	その他豆類				3.00	324	108	733.00	579,525	791	2,857.10	2,649,694	927
	里芋	31,032.00	9,896,959	319	32,751.00	12,442,820	380	33,423.00	10,705,851	320	48,907.60	14,403,890	295
	玉葱	2,027,379.90	114,420,173	56	1,796,781.00	159,476,273	89	2,062,487.00	240,930,724	117	1,765,832.50	214,651,548	122
	甘藷	105,194.00	33,071,310	314	113,508.94	35,477,887	313	87,756.05	33,121,194	377	131,319.70	45,638,701	348
馬鈴薯	745,714.40	168,132,644	225	537,101.00	130,960,798	244	401,001.30	126,500,553	315	426,590.00	77,305,203	181	
メークイン	576,690.30	126,269,860	219	472,503.50	144,129,437	305	357,405.90	176,289,503	493	445,840.50	109,208,103	245	
長山	263,880.00	90,122,572	342	278,860.00	85,198,513	306	339,321.20	107,221,208	316	262,162.50	102,014,603	389	
らっきょう	1,652.00	1,386,180	839	1,600.00	1,468,800	918	1,748.00	1,561,680	893	1,948.00	1,902,096	976	
にんにく	94,952.05	37,301,491	393	82,922.20	35,953,758	434	907.50	374,220	412	178.20	283,824	1,593	
生姜	39,763.00	22,477,103	565	27,557.37	14,335,811	520	30,384.45	17,524,987	577	31,545.35	21,373,138	678	
アーリーレッド	74,524.20	49,034,754	658	100,189.50	63,378,699	633	81,252.30	46,075,850	567	90,056.40	48,137,954	535	
松茸	19,525.00	2,018,970	103	29,895.25	2,827,423	95	31,536.00	3,736,593	118	26,111.10	3,684,039	141	
茸類	生椎茸	0.08	19,440	243,000	0.61	46,440	76,131	0.31	21,600	69,677	569.00	5,310,684	9,333
	生椎茸	85,693.01	71,430,495	834	84,993.45	66,921,497	787	84,101.10	68,936,387	820	78,916.08	68,327,279	866
	えのめ	173,824.60	58,999,026	339	185,792.15	50,828,686	274	185,965.25	46,958,840	253	179,429.60	47,281,565	264
	しめじ	127,757.30	57,849,179	453	143,973.44	56,683,806	394	129,528.90	52,152,129	403	115,061.68	49,609,498	431
	なめこ	25,564.40	13,191,019	516	26,126.05	12,916,759	494	25,556.75	12,524,608	490	25,697.50	12,759,196	497
	マッシュルーム	7,311.65	8,360,125	1,143	7,186.24	8,565,986	1,192	6,784.72	8,136,331	1,199	6,331.43	7,740,553	1,223
	貝	35,368.18	13,430,548	380	36,364.22	13,876,094	382	40,019.24	15,009,385	375	45,250.32	16,210,579	358
	大妙	17,535.65	28,726,319	1,638	17,523.20	47,529,118	2,712	13,652.70	60,530,589	4,434	15,205.25	62,015,427	4,079
	菜の花	13,441.75	22,669,335	1,686	25,324.00	41,559,357	1,641	25,408.54	48,738,265	1,918	21,577.55	39,096,972	1,812
	ハーブ類	166.34	121,069	728									
その他	その他香辛野菜	996.78	997,363	1,001	941.19	1,174,870	1,248	1,134.85	1,677,321	1,478	1,095.01	1,533,965	1,401
	大豆	17,218.56	23,213,196	1,348	39,615.33	44,294,000	1,118	19,531.26	32,135,498	1,645	16,481.77	31,84	

野菜品目別月別取扱高表

(中央市場)

品目	9月			10月			11月			12月		
	数量(kg)	金額	平均@	数量(kg)	金額	平均@	数量(kg)	金額	平均@	数量(kg)	金額	平均@
根菜類												
大根	1,304,579.00	118,967,009	91	1,635,287.00	129,359,343	79	1,523,197.00	72,284,128	47	1,592,627.00	72,346,234	45
かぶ	935.90	438,167	468	74,518.80	9,696,633	130	160,169.10	13,493,478	84	256,174.40	21,218,580	83
人参	785,186.30	91,021,296	116	980,867.70	119,038,106	121	881,352.50	114,473,583	130	994,055.10	91,012,880	92
ごぼう	133,361.00	31,879,303	239	284,594.00	65,563,360	230	228,780.15	51,784,971	226	257,595.30	70,202,427	273
れんこん	113,611.20	38,311,687	337	150,394.00	50,664,646	337	114,357.60	43,851,493	383	194,283.50	83,579,412	430
たけのこ				8.00	864	108	72.00	80,482	1,118	1,206.70	1,699,619	1,408
ゆで筍				2,420.00	3,394,656	1,403	436.00	643,680	1,476	700.00	495,693	708
葉菜類												
白菜	3,711,397.80	329,102,206	89	5,211,081.00	373,282,861	72	4,345,545.00	203,516,441	47	4,206,810.80	164,831,089	39
キャベツ	2,904,891.00	352,408,892	121	2,889,366.00	258,232,083	89	2,407,500.00	151,181,459	63	2,241,229.00	132,655,489	59
レッドキャベツ	178,290.00	22,941,359	128	181,650.00	19,392,287	107	121,395.00	9,037,226	74	99,006.00	5,316,462	54
春菊	14,193.35	19,644,396	1,384	43,544.40	34,574,087	794	65,094.05	36,349,605	558	74,287.50	42,964,837	578
ほうれん草	41,646.76	47,614,577	1,143	88,097.54	66,799,832	758	134,178.80	54,696,368	408	135,436.80	52,526,384	388
青葱	70,129.30	80,263,054	1,145	87,850.20	74,867,499	852	80,143.60	45,317,502	565	80,255.81	51,447,005	641
青分葱				63.15	57,003	903	584.31	649,815	1,112	441.55	523,189	1,185
白葱	284,819.50	112,322,423	394	383,467.00	165,567,342	432	307,821.90	110,127,347	358	373,476.00	146,207,222	391
茎菜類												
ふつ							746.00	177,563	238	6,319.00	1,671,566	265
みつば				36.00	28,944	804	48.00	36,396	758	102.70	94,964	925
みつば	8,661.40	9,551,638	1,103	15,056.20	6,453,511	429	12,370.40	3,913,134	316	14,348.60	10,425,532	727
にら	117,668.60	81,281,451	691	149,992.40	86,984,099	580	140,179.60	88,410,650	631	148,045.30	89,723,492	602
レタ	1,568,561.00	198,725,345	127	984,179.00	131,038,239	133	931,678.00	73,418,853	79	978,167.00	93,997,455	96
サニーレタス	118,788.00	29,831,864	251	118,202.00	28,753,845	243	95,672.00	13,997,271	146	95,230.70	11,634,805	122
グリーンリーフ	110,512.00	25,601,168	232	107,804.50	18,636,221	173	92,025.00	13,299,039	145	86,413.95	13,511,982	156
セルリー	30,245.00	11,837,642	391	34,880.00	11,267,381	323	41,100.00	11,587,437	282	54,355.00	8,515,166	157
カリフラワー	3,300.00	807,442	245	59,509.00	6,823,917	115	52,489.00	5,639,055	107	59,114.00	7,704,734	130
ブロッコリー	98,642.00	52,920,549	536	152,872.00	71,179,939	466	307,591.50	81,983,682	267	293,511.30	91,121,963	310
アスパラ	55,416.58	47,552,937	858	27,795.01	28,467,702	1,024	10,686.78	13,620,342	1,275	8,041.90	10,828,485	1,347
パセリ	6,343.60	10,333,573	1,629	7,317.50	14,284,995	1,952	6,760.20	7,670,568	1,135	9,305.80	10,766,080	1,157
チンゲンサイ	27,659.90	13,391,791	484	39,861.00	12,754,182	320	33,991.00	7,240,967	213	29,583.20	5,776,968	195
かつお菜				30.00	4,212	140	2,399.60	303,381	126	43,036.90	23,340,540	542
サラダ菜	7,205.00	4,294,565	596	8,553.00	4,241,821	496	7,771.00	3,428,867	441	5,483.00	2,575,008	470
その他葉菜類	314,822.26	133,284,429	423	388,588.27	139,065,139	358	315,486.85	93,766,083	297	326,475.10	103,796,442	318
果菜類												
茄子	227,962.17	108,145,280	474	249,646.94	106,961,699	428	238,257.17	86,386,448	363	241,877.98	84,108,455	348
トマト	895,822.30	358,548,478	400	751,037.60	368,861,560	491	741,233.85	242,839,434	328	569,537.70	167,111,900	293
きゅうり	769,581.40	292,393,152	380	856,341.20	301,852,334	352	667,837.00	172,004,500	258	565,130.40	163,299,037	289
南瓜	577,500.50	73,560,582	127	548,105.00	84,020,827	153	433,563.00	63,963,852	148	394,945.00	61,153,337	155
白瓜	155.00	21,740	140	14.00	3,175	227						
ピーマン	224,624.17	130,696,441	582	243,267.74	139,427,435	573	258,866.93	97,429,383	376	241,877.98	84,108,455	348
ししとう	7,489.55	10,532,740	1,406	8,117.90	11,802,550	1,454	7,588.44	9,769,748	1,287	7,244.70	7,073,946	976
オクラ	28,388.19	30,202,992	1,064	28,782.88	20,142,603	700	6,086.80	5,946,825	980	5,074.20	5,496,495	1,083
とうもろこし	62,895.00	14,665,833	233	570.00	210,007	368	124.00	32,054	258	2,849.50	760,948	267
米ナス	5,225.00	1,944,421	372	6,007.50	2,604,679	434	8,335.50	2,685,431	322	4,790.00	1,886,490	394
ベテマト	199,758.50	134,173,754	672	162,280.90	140,450,404	865	218,095.48	115,331,184	529	214,932.09	80,992,324	377
豆類												
いんげん	6,651.70	11,078,545	1,666	13,968.45	11,965,089	857	13,906.86	8,841,968	636	10,119.40	9,031,008	892
きぬさや	802.50	3,679,030	4,584	984.48	3,477,677	3,807	1,498.60	1,571,720	1,049	3,520.17	6,487,059	1,843
さやえんどう	697.08	1,260,619	1,808	1,229.24	1,393,985	1,134	4,134.64	3,895,305	942	11,648.12	9,260,529	795
実えんどう				21.70	4,687	216	322.00	266,058	826	3,543.10	1,917,529	541
そら豆							594.00	338,547	570	3,063.00	1,734,429	566
枝豆	1,888.75	1,666,422	882	1,163.90	867,082	745						
その他豆類	11.40	17,139	1,503	217.30	236,671	1,089	32.00	32,400	1,012	135.00	87,869	651
土物類												
里芋	47,581.30	13,494,243	284	84,102.80	23,442,882	279	87,259.05	18,808,914	216	128,706.50	29,351,497	228
玉葱	2,472,067.30	208,100,556	84	2,682,093.00	202,672,838	76	2,166,149.00	161,645,757	75	2,337,247.50	188,914,014	81
甘藷	151,494.29	42,450,249	280	217,140.40	60,775,753	280	234,260.70	62,976,182	269	272,510.40	80,939,311	296
馬鈴薯	578,250.90	71,632,642	124	594,880.00	75,392,119	127	519,190.00	67,959,895	131	640,182.50	87,514,044	137
メークイン	623,720.60	84,875,852	136	823,335.00	122,108,950	148	668,729.00	99,809,919	149	699,586.40	107,320,551	153
長山芋	212,825.00	80,436,940	378	248,738.00	70,614,367	284	222,990.00	68,839,556	309	276,730.00	84,816,105	306
山芋	1,844.00	1,821,420	988	1,820.00	1,668,379	917	2,673.00	1,621,920	607	3,818.50	3,094,739	810
らっきょう	94.50	169,776	1,797	78.00	129,600	1,662	10.20	25,920	2,541	12.90	35,770	2,773
にんにく	26,604.70	13,946,240	524	31,635.63	21,828,518	690	30,525.60	18,410,992	603	25,657.51	22,243,764	867
生姜	83,785.20	38,586,259	461	68,378.90	29,721,552	435	39,648.00	21,512,735	543	51,689.10	29,989,388	580
アーリーレッド	22,261.50	4,100,640	184	25,494.20	4,154,209	163	25,149.50	3,533,496	140	25,039.80	3,378,147	135
茸類												
松茸	1,352.34	16,513,084	12,211	2,238.80	32,600,069	14,561	1,310.21	10,755,607	8,209	225.80	1,500,498	6,645
生椎茸	75,171.37	72,971,560	971	96,229.55	105,618,140	1,098	102,364.45	94,114,595	919	118,398.33	139,534,723	1,179
えのめ	222,369.98	61,944,651	279	262,238.25	89,784,692	342	250,672.90	91,064,249	363	289,844.59	97,392,179	336
しめじ	124,470.86	48,401,780	389	157,135.70	64,756,376	412	127,134.96	55,442,039	436	141,345.10	59,816,905	423
なめこ	25,267.45	12,413,594	491	30,915.90	15,223,112	492	27,069.95	12,880,679	476	27,961.75	13,384,025	479
マッシュルーム	6,452.74	8,128,601	1,260	7,985.07	10,520,538	1,318	8,184.19	11,333,966	1,385	10,609.44	15,085,965	1,422
香辛植物類												
貝葱	34,712.88	12,156,516	350	31,000.60	10,980,306	354	24,015.14	8,589,662	358	23,822.52	8,633,748	362
大葉	12,649.50	40,460,750	3,199	13,846.50	39,521,452	2,854	12,917.00					

野菜品目別月別取扱高表

(中央市場)

	品目	月		平均@	
		数量(kg)	金額		
根菜類	大根	16,618,912.42	1,086,074,389	65	
	かぶ	737,215.20	61,618,513	84	
	人参	9,721,384.80	1,241,713,771	128	
	ごぼう	2,135,780.27	476,428,565	223	
	れんこん	976,696.20	449,325,308	460	
葉菜類	たけのこ	244,149.30	49,611,378	203	
	ゆで筍	44,664.63	31,846,619	713	
	白菜	43,552,400.60	2,864,455,890	66	
	キャベツ	31,043,055.70	2,801,829,678	90	
	レッドキャベツ	1,563,975.00	173,109,563	111	
	春菊	551,505.70	319,813,291	580	
	ほうれん草	1,258,473.89	666,800,753	530	
	青葱	969,334.36	691,846,740	714	
	分葱	3,322.91	3,159,844	951	
	白葱	3,184,320.36	1,165,797,749	366	
茎菜類	ふき	51,765.20	14,599,836	282	
	つわ	18,716.90	13,541,719	724	
	みつば	157,099.80	74,630,844	475	
	にら	1,606,700.46	918,548,710	572	
	レタス	13,196,044.00	1,718,559,526	130	
	サニーレタス	1,326,490.20	298,289,675	225	
	グリーンリーフ	1,098,952.45	258,195,656	235	
	セルリー	516,257.50	144,304,735	280	
	カリフラワー	437,912.00	47,899,727	109	
	ブロッコリー	2,546,269.30	844,413,599	332	
菜類	アスパラ	638,783.21	721,814,413	1,130	
	パセリ	82,134.20	92,637,122	1,128	
	チンゲンサイ	359,531.95	110,461,167	307	
	かつお菜	56,614.60	27,246,015	481	
	サラダ菜	80,324.70	41,374,520	515	
	その他葉菜類	4,083,028.61	1,435,545,341	352	
	果菜類	茄子	3,736,174.11	1,449,178,824	388
		トマト	9,561,569.45	3,099,452,870	324
		きゅうり	8,974,150.10	2,770,624,270	309
		南瓜	4,706,432.30	757,125,818	161
白瓜		52,036.00	6,377,512	123	
ピーマン		3,044,163.51	1,529,939,544	503	
ししとう		93,840.74	125,897,636	1,342	
オクラ		348,181.35	317,052,496	911	
とうもろこし		603,245.40	143,893,033	239	
米ナス		75,499.50	26,615,349	353	
豆類	ペテトマト	2,594,379.81	1,340,283,447	517	
	いんげん	122,101.70	118,025,852	967	
	きぬさや	20,040.45	39,981,338	1,995	
	さやえんどう	101,821.73	100,513,710	987	
	実えんどう	71,868.59	49,174,779	684	
	そら豆	91,933.80	38,582,661	420	
	枝豆	67,249.40	44,690,408	665	
	その他豆類	3,992.60	3,604,648	903	
	土物類	里芋	723,992.05	181,370,986	251
		玉葱	26,372,025.80	2,211,384,343	84
甘藷		2,267,458.28	633,758,668	280	
馬鈴薯		6,490,727.30	1,091,175,427	168	
メークイン		7,197,923.60	1,308,797,519	182	
長芋		2,911,406.70	957,488,675	329	
山の芋		24,963.90	20,892,125	837	
らっきょう		183,377.80	77,011,056	420	
にんにく		369,787.81	220,326,820	596	
生姜		781,259.50	442,730,413	567	
茸類	アーリーレッド	283,402.35	39,952,739	141	
	松茸	5,697.15	66,767,422	11,719	
	生椎茸	1,114,715.39	1,017,040,158	912	
	えのき	2,636,553.26	797,991,648	303	
	しめじ	1,636,212.44	698,141,621	427	
香辛雑物類	なめこ	316,327.35	154,870,991	490	
	マッシュルーム	90,215.99	110,136,877	1,221	
	貝われ	414,308.14	159,397,773	385	
	大葉	182,925.65	487,881,502	2,667	
	妙薬	125,748.44	241,586,754	1,921	
その他	菜の花	48,845.66	44,214,513	905	
	ハーブ類	11,820.29	15,154,103	1,282	
	その他香辛野菜	224,996.35	401,295,950	1,784	
	大梅	181,690.10	123,271,729	678	
	小梅	11,708.70	9,131,524	780	
	カボス	54,980.86	23,666,685	430	
	ゆず	63,090.01	25,765,865	408	
	もやし	446,727.90	85,867,554	192	
	筍	15,560.90	9,771,858	628	
	野菜加工品	6,063,204.04	744,628,640	123	
その他野菜	6,065,481.74	1,651,059,994	272		
合計	240,447,632.41	44,859,040,783	187		
鶏卵	443,543.39	108,054,745	244		