


불연성 쓰레기



후쿠오카시지정 [불연성 쓰레기용] 봉투에 넣어, 봉투입구를 잘 묶어서 배출하여 주십시오.

| 사이즈 | 대 45 리터 | 중 30 리터 | 소 15 리터 |
|-----|---------|---------|---------|
| 1장당 | 45 엔 | 30 엔 | 15 엔 |


빈 병은「빈 병·페트병」 지정봉투에 넣어 버립니다. 불연쓰레기로 버리면, 재활용되지 않고 매립쓰레기가 됩니다.

재활용합니다

사용하지 않는 핸드폰, 카메라, 게임기, 음악플레이어, 부속품 충전기, 리모컨, 코드류 등의 소형가전제품은 구청과 슈퍼 등에 설치되어 있는 회수박스에 넣어 재활용합니다. 자세한 내용은 5 페이지를 참고해 주세요

●빈 캔류 (알루미늄캔·스틸캔)

음료나 통조림 등의 캔으로 내용물이 들어있지 않은 것.



●스프레이 캔

살충제 스프레이, 헤어 스프레이

- ※내용물은 끝까지 사용하고, 버리십시오.
- ※내용물이 남아있는 경우, 스프레이의 분사구 등을 이용하여, 완전히 뺀 다음 버리십시오.
- ※내용물을 빼낼 경우, 스프레이통 등 기재되어 있는 주의사항을 잘 확인하시어, 불기가 없고 통풍이 잘 되는 바깥에서 하십시오.
- ※안에 내용물이 들어있는 상태로 버리게 되면 수거차량 안이나 자원화 센터 등에서의 화재나 폭발의 원인이 됩니다.



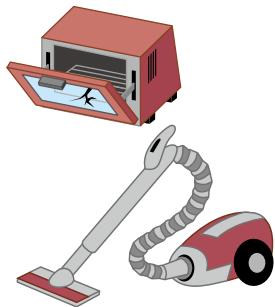
●금속류

냄비, 주전자, 프라이팬, 철사 옷걸이 등



●소형가전류

청소기, 프린터, 오븐 토스터, 전기밥솥, 반자동 타자기, 전자렌지 전기주전자 등



※지정봉투에 넣었을 때, 봉투가 찢어지지 않는 무게일 것.

●유리류

컵, 접시, 젓병, 창문유리, 깨진 병 등
※유리류는 두꺼운 종이에 싸서, "위험" 이라고 표시하여 주십시오.

※음료·주류·조미료·화장품 등의 빈 병은 [빈 병·페트병] 봉투에



●도자기 파편

밥공기, 접시, 도자기 장식품, 화분 등



●우산

약 1m 이내이면서 직경 약 5cm 이내인 것.

※봉투 밖으로 비어져 나온 상태여도 괜찮으므로, 입구를 단단히 묶어주시기 바랍니다.



●형광등·건전지

※형광등과 건전지는 구청·시민센터 등의 회수장 (→8 페이지)과 3 R 스테이션 (→ 6 페이지)에서도 회수하고 있습니다.
※컵, 접시, 젓병, 창문유리, 깨진 병 등

●일회용 주머니 난로 (가이로)

※사용이 끝난 것만

●전기코드

●식칼

※두꺼운 종이에 싸서, "위험" 이라고 표시하여 주십시오.

●체온계

※수은식 체온계, 온도계, 혈압계는 약국 등의 수거함으로 가지고 가서 재활용합니다.

●흙 (원예용)



재활용자원의 배출방법

●빈 캔류 (알루미늄캔·스틸캔)

음료나 통조림 등의 캔으로 내용물이 들어있지 않은 것



정보 사이트



알루미늄캔회수거점




정보 사이트



스틸캔회수거점

●수은 체온계, 수은 온도계, 수은 혈압계

구입 시의 케이스 등에 넣은 채로, 또는 비닐 봉투에 넣어서, 수은 온도계, 수은 혈압계는 회수 상자에 얹어넣어, 약국 등의 창구로 가져가거나, 접수하는 분께 건네 주십시오.



시 홈페이지



후쿠오카시 약제사협회 회원약국·약품점 일람

●사용하지 않는 소형전자기기는 녹색 회수함에!

회수품목

회수박스의 투입구 (25cm x 8.5cm) 에 들어갈 수있는 소형전자기기와 부속품

예를 들면

- 휴대전화 ●고정전화기 ●디지털 카메라 ●비디오 카메라 ●음악 플레이어 ●전자수첩 ●전자사전 ●소형 게임기 ●라디오 ●IC 레코더 ●전자계산기 ●드라이기 ●관련 부속품 (AC 아답터, 코드·케이블류, 헤드폰·이어폰, 메모리카드류, 충전기, 리모컨)

- 개인정보는 사전에 삭제하여 주십시오.
- 전지는 분리시켜 주십시오.
- 회수된 소형전자기기를 반출·반환할 수 없습니다.

정보 사이트



소형전자기기 회수거점



회수 박스

●회수점포

후쿠오카시와 협정을 체결한 리넷 재팬 (주) 은 택배편으로 소형가전을 회수합니다.

이용방법

※인터넷으로만 신청가능

요금

컴퓨터를 포함한 회수는 1상자까지만 무료.

- 1 리넷 재팬 홈페이지에 접속
- 2 집에 있는 상자에 담기
- 3 지정한 일시에 택배업자가 방문

상자의 가로·세로·높이는 합계 140cm 이내로 무게 20kg까지를 1상자로 1,620 엔 (소비세 포함)에 회수

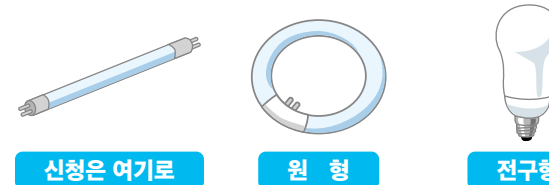
신청은 여기로

리넷잡판

検索



●형광등 형광관은 용기·포장지를 벗겨서 본체만 배출하십시오



신청은 여기로

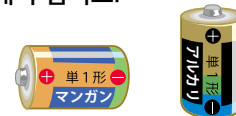
원형

전구형

▲배출할 수 없는 것. LED는「불연성쓰레기」봉지로

●건전지 절연을 위해 양극에 비닐테이프를 붙여서 배출해 주십시오.

- 망간 전지
- 알칼리 전지



형광등 회수 박스



건전지 회수 박스

회수거점

베스트전기,아마다전기,빅카메라, 코지마 x 빅카메라, 요도바시카메라, 홀플라자 나프코, 굿데이, 미스터 맥스, 홈센터 코난

에디온 (아울렛 가시이하마점·이토점·후쿠오카니시점) 니토리 유메타운 하카타점 맥스밸류 잣쇼노쿠아점

정보 사이트




형광등, 건전지 회수거점

주의

- 에어컨, TV (브라운관식·액정식·플라스마식), 냉장고, 냉동고, 세탁기, 의류건조기, 컴퓨터는, 시에서 수집하지 않습니다. [→11 페이지]
- 배터리, 소화기, 내용물이 들어있는 페인트 캔 등은 시에서는 수거하지 않습니다. [→ 11 페이지]

빈병 · 페트병



후쿠오카시지정 [빈 병·페트병용] 봉투에 넣어, 봉투입구를 잘 묶어서 배출하여 주십시오.

※빈 캔은 [불연성 쓰레기] 입니다.

| | | |
|-----|---------|---------|
| 사이즈 | 대 45 리터 | 중 30 리터 |
| 1장당 | 22 엔 | 15 엔 |

캡과 라벨이 붙은 채로 배출하시면, 재활용이 곤란합니다.



빈병

조미료, 식용유, 위스키, 잼, 쥬스, 건강음료, 와인, 가정용 상비약 등의 병

※깨진 병, 유백색 병은 「불연성 쓰레기」로 배출해 주십시오
※한 홀들이 병, 맥주병은 판매점에 반환하여 주십시오.




페트병

라벨에 PET 마크가 붙어 있는 음료·주류·조미료 (간장, 간장가공품, 조미료, 식초, 노오일 드레싱) 페트병



페트병에는 라벨부부분이나 병 밑 부분에 이 마크가 붙어 있습니다.

※링은 빼지 말고 그대로 두셔도 됩니다.



올바른 배출 방법

1 뚜껑과 라벨 (페트병)을 제거하여 주십시오.

플라스틱 뚜껑은 [가연성 쓰레기], 금속 뚜껑은 [불연성 쓰레기], 페트병 라벨은 [가연성 쓰레기]로 배출하여 주십시오.



2 병 속을 가볍게 헹구어 주십시오. 받아놓은 물로 헹구셔도 괜찮습니다.



3 페트병은 옆으로 납작하게 눌러 주십시오.



4 [빈 병 · 페트병용] 지정봉투에 빈 병과 페트병을 함께 넣어 주십시오.

슈퍼마켓 등에 빈 병, 페트병의 회수함이 설치되어 있습니다.

주의 다음과 같은 것은 빈 병 · 페트병 으로는 배출할 수 없습니다.

시 홈페이지



가연성 쓰레기

표시가 없는 페트용기
표시가 없는 플라스틱 병



불연성 쓰레기

내용물 없이 용기만 판매되는 병은 「불연성 쓰레기」 봉지로 가정에서 매실주를 담그는 용기, 유리제품 용기



유백색 병, 특수한 유리로 만들어진 제품
유백색 유리, 내열 유리, 크리스탈 유리 등

용기로서 사용하지 않는 유리 제품
판유리, 꽃병, 수조, 재떨이, 장식품, 완구, 전구류, 식기류 등

인체에 위험한 내용물이 들어있는 약 병, 깨진 병
농약, 화학약품 등에 사용된 병 등

유리 이외의 것
도자기, 금속제품, 석제품 등

대형 쓰레기

대형 쓰레기 접수센터에 신청합니다.

대형 쓰레기란?

대형 쓰레기란, 가구나 가전제품 등으로 지정 봉투에 들어가지 않는 크기가 큰 쓰레기를 말합니다. 단, 시의 지정 봉투에 들어가는 크기로, 한 손으로 들어도 봉투가 찢어지지 않는 무게라면, 지정 봉투에 넣어 불연성 또는 가연성 쓰레기로 버릴 수 있습니다. 자세한 것은 대형 쓰레기 접수센터에 문의하여 주십시오.



대형 쓰레기 운반 서비스 (유료)

대형 쓰레기를 소정 장소까지 운반하는 것이 어려운 분을 위한 [운반 서비스] 가 있습니다.

대형쓰레기 처리권 판매 가격

300 엔 / 500 엔 / 1,000 엔
※품목·무게·크기에 따라 필요한 처리권이 다릅니다.

배출 방법

1 대형 쓰레기 접수센터에 신청하여 요금, 배출장소, 배출일을 확인합니다. 수거일은 신청일로부터 1주일 정도 후가됩니다.



대형 쓰레기 접수센터

☎092-731-1153

접수시간 / 월요일 토요일 9:00 ~ 17:00
12월 29일 ~ 1월 3일은 휴무

[인터넷 접수]

<https://sodaigomi-kankyo.city.fukuoka.lg.jp/>
접수시간 연중 24시간 (보수기간은 제외), 휴대전화로도 OK!


2 편의점 (일부 점포는 제외) 등에서 대형쓰레기 처리권을 구입합니다.



3 대형 쓰레기 처리권에 접수번호 (또는 이름)을 써서 대형 쓰레기에 붙이고, 수거일 아침 8시 30분까지 지정된 장소에 배출하여 주십시오.



4 대형 쓰레기는 주간에 수거합니다. 입회하실 필요는 없습니다.



재사용하는 경우도 있습니다

주의

◎처리권이 붙어있지 않은 경우는 수거하지 않습니다.
◎접수를 취소할 경우는, 반드시 수거일 2일 전까지 대형 쓰레기 접수센터로 연락하여 주십시오.
◎에어컨, TV (브라운관식·액정식·플라스마식), 냉장고, 냉동고, 세탁기, 의류건조기, 컴퓨터 (본체·모니터)의 수집은 대형 쓰레기 접수센터에서 접수할 수 없습니다.

대형쓰레기 처리는 시가 하고있는 「대형쓰레기 접수센터」에 의뢰합니다.

「필요없는 물건을 싸게 회수합니다.」라며 시내를 순회하거나, 전단지과 인터넷 등으로 하는 선전은 시청의 허가없이 위법으로 회수하는 업자이므로 이용하지 마십시오. 고액을 청구받는 등 문제가 됩니다.

※에어컨, 텔레비전, 냉장고, 냉동고, 세탁기, 의류건조기, 컴퓨터 처분방법은 11페이지 참조

[개인정보 취급에 대하여]

대형 쓰레기 접수센터에서 접수 시에 사용한 개인정보에 대해서는 대형 쓰레기 수거 목적 이외에는 이용하지 않습니다.