




1 쓰레기 버리는 방법

쓰레기 종류	배출일
가연성 쓰레기	주 2 회 (가연성 쓰레기날)
불연성 쓰레기	월 1 회 (불연성 쓰레기날)
빈 병 · 페트병	월 1 회 (빈 병 · 페트병 날)
대형 쓰레기	사전신고제

2 재활용 자원의 배출방법

자원물의 종류	
폐지 (신문·종이상자·그 외 종이류)	
종이팩	
퇴배(음식물쓰레기 퇴비화)	
헌옷	
빈 캔류 (알루미늄캔·스틸캔)	
형광등·건전지	
소형 전자기기	
수은 체온계, 수은 온도계, 수은 혈압계	
빈병 · 페트병	

3 시에서 수거하지 않는 쓰레기

자세한 내용은 11페이지로

4 임시로 많은 양의 쓰레기가 발생한 경우

자세한 내용은 13페이지로

후쿠오카시 지정 봉지에 찢어지지 않을 만큼 넣고, 봉지의 입구를 꼭 묶어 배출합니다.

버리는 방법	
지정의 「가연성 쓰레기」봉지에 넣어서 배출합니다.	 자세한 내용은 5페이지로
지정의 「불연성 쓰레기」봉지에 넣어서 배출합니다.	 자세한 내용은 7페이지로
지정의 「빈 병·페트병」봉지에 넣어서 배출합니다.	 자세한 내용은 9페이지로
대형 쓰레기는 접수센터에 사전에 신청한 후 배출합니다.	자세한 내용은 10페이지로


가정에서 배출하는 폐지 (신문, 종이상자, 기타 종이류) 등의 재활용 자원은 거주지역에서 실시되는 지역집단회수를 이용하거나, 근처의 회수장에 배출합니다.

주요 회수 장소	
각 구의 자원물회수 박스, 지역집단회수, 지역의 회수 거점	자세한 내용은 6페이지로
각 구의 자원물회수 박스, 지역의 회수 거점	자세한 내용은 6페이지로
각 구의 자원물회수 박스, 슈퍼마켓 등의 회수함	자세한 내용은 6페이지로
재활용하는 경우 : 지역집단회수, 지역의 회수 거점	자세한 내용은 6페이지로
재이용하는 경우 : 린카이 3R 스테이션, 세이부 3R 스테이션	자세한 내용은 6페이지로
각 구의 자원물회수 박스, 슈퍼마켓 등의 회수함	자세한 내용은 8페이지로
각 구의 자원물회수 박스, 가전양판점, 홈센터	자세한 내용은 8페이지로
구청과 슈퍼 등에 설치된 회수 박스	자세한 내용은 8페이지로
각 구의 자원물회수 박스, 후쿠오카시 약제사회 회원 약국·약품점	자세한 내용은 8페이지로
각 구의 자원물회수 박스, 슈퍼마켓 등의 회수함	자세한 내용은 9페이지로

● 각 구의 자원물회수 박스

설치장소	○히가시 · 조난 · 사와라 · 니시구청 ○주오 체육관 ○이루베 · 세이부출장소 ○하카타·미나미 시민센터	이용 시간	매일 9 : 00 ~ 17 : 00 연말연시 (12월 29일 ~ 1월 3일)는 쉽니다.
회수하는 재활용 자원	○폐지(신문, 종이상자 등, 잡지)·종이상자 ○빈 병 ○빈 캔류 (알루미늄캔·스틸캔) ○페트병 ○종이팩 ○식품포장용기 ○건전지 ○음식물 쓰레기 퇴비화물		

자세한 내용은 9페이지로



후쿠오카시 지정 가연성 쓰레기 봉투에 찢어지지 않을 만큼 넣어 봉투를 잘 묶어서 배출하세요.

사이즈	대45리터	중30리터	소15리터
1장당	45엔	30엔	15엔

※대 (45리터)는 손잡이 없는 봉투도 있습니다.

음식을 쓰레기는, 버리기 전에 물기를 줄입니다. 쓰레기 감량은 물론, 악취나 부패를 방지할 수 있습니다.

재활용합시다.

폐지 (신문, 종이상자, 기타 종이류)와 천 종류 (의류)는, 지역집단회수 혹은 재활용자원 회수장을, 식품용기와 종이팩은 각구의 재활용자원 회수장과 슈퍼마켓 등의 회수함을 이용 (→ 6 페이지)

● 주방 쓰레기


야채껍질, 잔반, 찻잎, 달걀껍질, 조개껍질 등
※물기는 제거합니다.
※식용유는 종이, 천 등으로 닦거나 응고제로 응고시킨 다음 버리세요.



● 플라스틱류

샐러드유, 마요네즈, 세제, 샴푸 등의 용기, 접시, 발포스티로폼, 플라스틱류 장난감, 비디오 테이프, CD, DVD, 달걀포장팩 페트병 뚜껑과 라벨 등

※PET 마크가 있는 음료, 주류, 조미료의 페트병은 뚜껑과 라벨을 제거하여, 「빈병, 페트병」봉지에 넣어서 배출해 주십시오.



● 가정용 등유통(빈통)

● 일회용 라이터 (사용 후)

※내용물이 들어있는 경우, 화기가 없고 바람이 잘 통하는 장소에서 조각레버를 눌러, 안에 아무것도 남지 않은 상태에서 버려주시길 바랍니다.



● 종이조각 ● 천조각

● 나무조각 ● 낙엽

● 나뭇가지 (대량인 경우는 뒷표지 [나뭇가지 처리시설] 로)

● 고무류

고무류 장화, 부엌용 매트, 고무장갑, 고무호스, 슬리퍼, 고무로 만든 장난감 등



● 가죽류

구두, 핸드백, 벨트, 가방, 지갑 등
※쉽게 분리할 수 있는 금속류는 [불연성 쓰레기] 봉투에.



● 종이기저귀

※오물은 제거하여.

● 대나무, 목재 빗자루 등

약 1m 이내이면서 직경 약 5cm 이내인 것.
※봉투 밖으로 비어져 나온 상태라도 관참으므로, 입구를 단단히 묶어주시기 바랍니다.



● 애완동물 배설물

※배설물은 잘 건조시킨 후 봉투에 넣어 봉투를 단단히 묶어서 버리세요.

● 옷걸이 (플라스틱제·목제)

● 알루미늄호일 ● 건조제 ● 보냉제

● 전기장판 ● 이불 · 모포

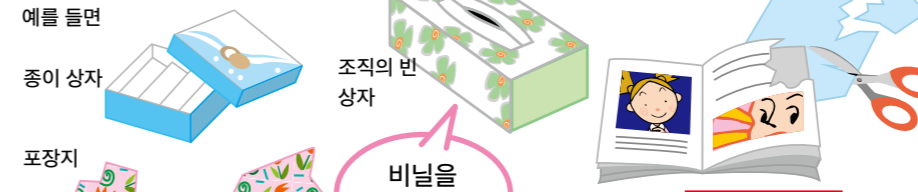
재활용자원의 배출방법

폐지 다음의 3가지로 분리하여 종이끈이나 비닐끈 등으로 십자모양으로 묶어 주십시오.

신문 (광고 전단지도 같이) **종이상자** (골판지로 된 것)

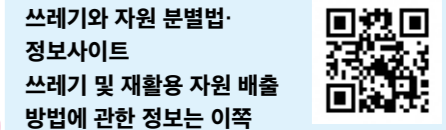


그 외 종이류



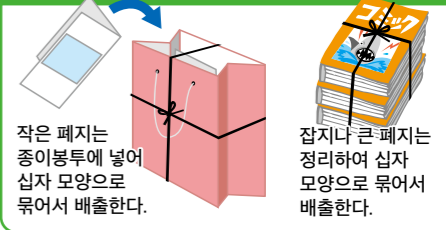
△ 금기품 예

- 종이의 원료로 쓰일 수 없는 것들은 [가연성 쓰레기] 로 배출하여 주십시오.
- 비닐 코팅되어 있는 종이 (찢어보면 비닐이 붙어있는지 알 수 있습니다)
- 방수 가공된 종이 (종이컵, 종이접시 등) ● 접착제가 묻은 봉투나 압축 염서 등
- 감열지 (팩스용지, 영수증 등) ● 냄새가 나는 종이 (세제나 향 등의 종이상자)
- 물감이나 크레파스로 그린 도화지 ● 카본지 (택배 전표사본 등)



福岡市 ごみと資源 検索

폐지의 배출방법



종이팩

안을 씻고 펼친 후 말려서 배출해 주십시오



△ 금기품 예

- 플라스틱 주둥이가 달려있는 종이팩
- 안쪽에 알루미늄 코딩이 되어있는 종이팩

정보 사이트



종이팩회수거점

퇴배(음식물쓰레기 퇴비화)

평평한 흰 색 스티로폼에 한정됩니다. 잘 씻어서 말린 후 배출해 주십시오



△ 금기품 예

- 계란팩, 두부 용기, 낫토 용기, 컵라면 용기, 도시락 용기 등
- 색깔있는 용기
- 생선박스 등의 스티로폼 용기


정보 사이트



퇴배회수거점

구제

세탁하여 말린 후 봉지에 넣어 배출해 주십시오. 지나치게 더러운 것은 수거대상에서 제외됩니다.



※단추와 지퍼 등은 그대로 두셔도 됩니다.
※찢어지거나 울이 풀린 것도 괜찮습니다.

정보 사이트



구제회수거점

△ 금기품 예

- 나일론 ● 폴리에스테일 ● 폴리스 ● 비닐레더 (피혁)
- 다운 ● 실크 사텐 계열 ● 형광색 소재
- 레이스 계열 ● 스팅글 등의 장식품이 많이 달려 있는 것
- 유도복 ● 검도복 등 ● 기모노 ● 락 ● 울 스웨터
- 중면 재킷류 ● 스킨 ● 스타킹 ● 양말 ● 장갑
- 목도리 ● 속옷

책과 의류를 재이용 3R스테이션을 이용합시다

아직 사용가능한 의류·서적 등의 회수와 제공 등 즐겁게 배우는 각종 강좌, 베품시장 개최 등을 하고 있습니다. 3R스테이션에서 개최하는 강좌는 매월15일호 「시정 알림」에 게재중입니다.

개관 시간
10:00 ~ 17:00

휴관일
월요일 (휴일인 경우는 그 다음 평일)
연말연시 (12월 28일 ~ 1월 3일)

린카이 3R 스테이션
후쿠오카시 히가시구 하코자키후토 4-13-42 (클린파크 린카이 내)
☎092-642-4641
FAX:092-642-4598
http://www.econet-fukuoka.com/



세이부 3R 스테이션
후쿠오카시 니시구 이마쥬쿠 아오키 1043-2 (클린파크 세이부 내)
☎092-882-3190
FAX:092-882-4580
http://www.fukuoka-seibuplaza.com/



주의 쓰레기는 소각하지 말고, 확실하게 분리하여 시의 수거장소에 배출하여 주십시오. (쓰레기 소각은 원칙으로 금지하고 있습니다)