

ごみ出しルールを守ろう！

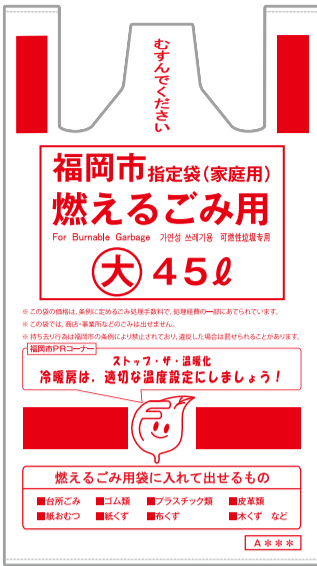


福岡市の家庭ごみの分け方・出し方

燃えるごみ

毎週〇・〇曜日の夜

古紙(新聞、段ボール、チラシや紙箱などの雑がみ)や布類は資源物回収に出してリサイクルしましょう(裏面参照)。



台所ごみ

野菜くず、残飯、お茶がら、卵のから、貝がらなど
※十分に水切りを。



プラスチック類

食品・洗剤などの容器、トレイ、発泡スチロール、プラスチック製のおもちゃ、CD、DVD、卵パック、ペットボトルのキャップやラベルなど

灯油用ポリタンク(空のもの)

せん定枝 ※大量の場合はせん定枝受入れ施設へ持ち込んでください。

ゴム製品

ペットボトルのキャップとラベル

紙おむつ ※汚物は取り除いてください。

使い捨てライター(中身を使いきって)



ペットのふん

※ふんは乾燥させ、ふんを入れたビニール袋などの口をしっかりと結んでください。

紙くず

布くず

木くず

落ち葉

乾燥剤

保冷剤

ハンガー(プラスチック製・木製)

ホットカーペット

布団・毛布

皮革類

靴、ハンドバッグ、ベルト、カバン、財布など



竹・木製ほうきなど

概ね1m以内かつ直径概ね5cm以内のもの

※袋からはみ出した状態で構いませんので、口をしっかりと結んでください。



アルミ箱

燃えないごみ

毎月〇回目の〇曜日の夜



空き缶類(アルミ缶・スチール缶)

飲料や缶詰などの缶で、中身が入っていないもの
※資源化センターで鉄とアルミを選別して回収し、リサイクルしています。

スプレー缶

殺虫スプレー、整髪スプレー、卓上コンロ用カセットボンベなど

※中身を使いきって出してください。
※中身が残っている場合は、ガス抜きキャップを使うなどして、中身を出しきってください。
※穴あけは不要です。

陶磁器くず

茶わん、皿、置物、植木鉢など



ガラス類

コップ、皿、ほ乳びん、窓ガラス、割れたびんなど
※ガラス類は厚い紙で包み、「危険」と表示してください。

金属類

鍋、やかん、フライパン、針金製ハンガーなど

小型家電類

掃除機、プリンター、オーブントースター、炊飯器、電気ポット、ワープロ、電子レンジなど
※指定袋に入れて袋が破れない重さのもの



蛍光灯・乾電池

※ニカド電池などの小型充電式電池やボタン形電池は、電気店など販売店の回収箱へ。

※区役所・市民センター等の資源物回収ボックスや3Rステーション、市内のベスト電器やヤマダ電機でも回収を行っています。



かさ・ゴルフクラブ

概ね1m以内かつ直径概ね5cm以内のもの

※袋からはみ出した状態で構いませんので、口をしっかりと結んでください。



カイロ(使い捨て)

電気コード

包丁

※厚い紙で包み、「危険」と表示

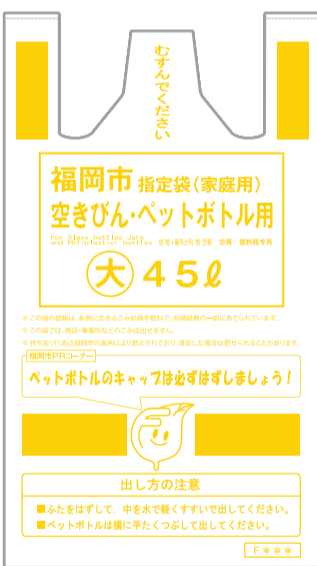
体温計

土(園芸用)

※水銀体温計、温度計、血圧計は薬局などの回収ボックスに持ち込んでリサイクルしましょう。

空きびん・ペットボトル

毎月〇回目の〇曜日の夜



空きびん

飲料・食料・調味料・化粧品・家庭用常備薬などのガラスびん(健康ドリンク・ジュース・ワイン・食用油など)


※割れたびん、乳白色のびんは、「燃えないごみ」に出してください。

※一升びん、ビールびんなどの再使用できるびん(リターナブルびん)は、販売店に返すか地域集団回収(回収品目としている場合)に出してください。



ペットボトル

ラベルにPETのマークがつけられた飲料・酒類・調味料(しょうゆ、めんつゆなどのしょうゆ加工品、みりん風調味料、食酢、調味酢、ノンオイルドレッシング)のペットボトル



正しい出し方

1 キャップとラベル(ペットボトル)をはずしてください。

プラスチック製のキャップは「燃えるごみ」、金属製のキャップは「燃えないごみ」、ペットボトルのラベルは「燃えるごみ」に出してください。



2 を軽くすすいでください。ため水で結構です。



3 ペットボトルは、横に平たくつぶしてください。



4 「空きびん・ペットボトル」の指定袋に、空きびんとペットボトルを一緒に入れてください。

粗大ごみ



粗大ごみとは、家具や家電製品などで、指定袋に入らない大きさの物です。

指定袋に入る大きさで、片手で持ち上げられ袋が破れない重さの物は、燃えるごみか燃えないごみとして出すことができます。

インターネット受付

<https://sodaigomi-kankyo.city.fukuoka.lg.jp/>

粗大ごみ受付センター

☎092-731-1153

受付時間/月曜日~土曜日9:00~17:00

休 日/日曜日、年末年始(12/29~1/3)

※電話が繋がりにくい時はインターネット受付が便利です。

1 粗大ごみ受付センターに申し込んで、料金、持ち出す場所、出す日を確認します。収集日は申し込み日の1週間程度あとになります。

2 コンビニなどで粗大ごみ処理券を購入します。



重さや大きさによって 3種類の処理券が販売されています。		
300円	500円	1,000円

3 粗大ごみ処理券に受付番号(または名前)を書いて粗大ごみに貼り、収集日の朝8時30分までに、指定された場所に出してください。

4 粗大ごみは昼間収集します。立ち会う必要はありません。

エアコンなどの家電製品とパソコンはリサイクルへ

市の処理施設で受け入れできません。

エアコン、テレビ(ブラウン管式・液晶式・プラズマ式)、冷蔵庫、冷凍庫、洗濯機、衣類乾燥機の処理

1 買い換えの時に引き取ってもらう。

2 購入した小売店に連絡して引き取ってもらう。

1②に該当しない場合は、ベスト電器の各店舗で引き取りを予約する。



パソコンの処理

各パソコンメーカーに依頼するか、リネットジャパン(株)の回収をご利用ください。

●(一社)パソコン3R推進協会(メーカー窓口検索など)
03-5282-7685 <http://www.pc3r.jp>

●リネットジャパン(株)
<http://www.renet.jp/>(インターネット申込みのみ)

