


令和元年・年度

年報

水産物編



福岡市中央卸売市場

ま え が き

この年報は、福岡市中央卸売市場における令和元年・年度中の水産物取扱状況を、卸売業者並びに関係業者の報告に基づいて、集計・編さんしたもので、これにより市場取引の動態を明らかにするとともに、市場行政の基礎資料及び、関係機関等への参考に資するために発刊したものです。

本書を編さんするに当たり、ご協力をいただきました関係各位に対し、深く感謝申し上げます。今後ともご指導、ご協力を賜りますようお願いいたします。

令和2年8月

福岡市中央卸売市場

市場長 江崎 智美

目 次

| | |
|------------------------|---|
| 年報使用上の注意 | 1 |
| 鮮魚市場施設図 | 2 |
| 福岡市中央卸売市場鮮魚市場の概要 | 3 |

◇水産物の取扱状況（※頁数に下線を付したものは暦年・年度の2通りあります）

| | |
|---|------------|
| 水産物の取扱実績について | <u>6</u> |
| 年次別・種類別市場取扱高 | <u>7</u> |
| 月別市場取扱高 | 9 |
| 卸売月別平均単価（グラフ） | 1 1 |
| 年次別取扱高の推移（昭和30年～） | 1 2 |
| 流通（実績）系統図 | <u>1 3</u> |
| 卸売業者別取扱高（グラフ） | <u>1 5</u> |
| 卸売業者年次別・種類別取扱高（グラフ） | <u>1 6</u> |
| 卸売業者種類別取扱高（グラフ） | <u>1 7</u> |
| 主要産地別・生鮮水産物取扱高（グラフ） | <u>1 8</u> |
| 主要魚種別・生鮮水産物取扱高（グラフ） | <u>2 0</u> |
| 外国鮮魚運搬船の取扱高（過去10年間）平成22年～令和元年の推移 | <u>2 2</u> |
| 中国鮮魚運搬船による輸入生鮮水産物の推移（平成22年・28年～令和元年）... | <u>2 3</u> |
| 韓国（コンテナ貨物）からの輸入生鮮水産物の3ヵ年の推移（平成29年～令和元年） | <u>2 4</u> |

◇魚種別の取扱状況

| | |
|----------------------|----|
| 生鮮水産物魚種別・産地別取扱高（総合計） | 25 |
| まぐろ類 | 27 |
| かます類 | 27 |
| かじき類 | 29 |
| かつお類 | 29 |
| まながつお類 | 31 |
| さめ類 | 31 |
| いわし類合計 | 33 |
| まいわし | 33 |
| かたくちいわし | 35 |
| うるめいわし | 35 |
| このしろ類 | 37 |
| きびなご類 | 37 |
| あじ類合計 | 39 |
| まあじ | 39 |
| むろあじ | 41 |
| その他のあじ | 41 |
| さば類 | 43 |
| さんま類 | 43 |
| ぶり類合計 | 45 |
| 天然ぶり | 45 |
| 養殖ぶり | 47 |
| ひらまさ | 47 |
| かんぱち | 49 |
| ふぐ類合計 | 49 |
| さばふぐ | 51 |
| とらふぐ | 51 |
| なめらふぐ | 53 |
| なごやふぐ | 53 |
| その他のふぐ | 55 |
| かわはぎ類 | 55 |
| した類 | 57 |

| | |
|----------|----|
| ひらめ類 | 57 |
| かれい類合計 | 59 |
| まがれい | 59 |
| みずがれい | 61 |
| やなぎむしかれい | 61 |
| その他のかれい | 63 |
| にべ類 | 63 |
| ぐち類 | 65 |
| えそ類 | 65 |
| はも類 | 67 |
| たちうお類 | 67 |
| あなご類 | 69 |
| ほうぼう類 | 69 |
| こち類 | 71 |
| かさご類 | 71 |
| めばる類 | 73 |
| むつ類 | 73 |
| えい類 | 75 |
| たい類合計 | 75 |
| 天然まだい | 77 |
| 養殖まだい | 77 |
| きだい | 79 |
| ちだい | 79 |
| その他のたい | 81 |
| あまだい類 | 81 |
| きす類 | 83 |
| いさき類 | 83 |
| はた類 | 85 |
| さわら類 | 85 |
| しいら類 | 87 |
| とびうお類 | 87 |
| すずき類 | 89 |
| うなぎ類 | 89 |

| | |
|----------|-------|
| あ　ゆ　類 | 9 1 |
| その他の淡水魚類 | 9 1 |
| えび類合計 | 9 3 |
| いせえび | 9 3 |
| くるまえび | 9 5 |
| くまえび | 9 5 |
| その他のえび | 9 7 |
| か　に　類 | 9 7 |
| いか類合計 | 9 9 |
| するめいか | 9 9 |
| こういか | 1 0 1 |
| やりいか | 1 0 1 |
| もんごういか | 1 0 3 |
| その他のいか | 1 0 3 |
| た　こ　類 | 1 0 5 |
| う　に　類 | 1 0 5 |
| なまこ類 | 1 0 7 |
| くじら類 | 1 0 7 |
| 貝類合計 | 1 0 9 |
| あわび | 1 0 9 |
| さざえ | 1 1 1 |
| あさり | 1 1 1 |
| あかがい | 1 1 3 |
| か　　き | 1 1 3 |
| し　じ　み | 1 1 5 |
| その他の貝 | 1 1 5 |
| 貝むきみ類 | 1 1 7 |
| 海藻類合計 | 1 1 7 |
| わかめ | 1 1 9 |
| も　ず　く | 1 1 9 |
| その他の海藻 | 1 2 1 |
| そ　の　他 | 1 2 1 |

| | |
|---|-------|
| 冷凍・塩干加工水産物魚種別取扱高（合計） | 1 2 3 |
| 冷凍品 | 1 2 3 |
| いわし類，あじ類，さば類，さんま類，かれい類，たら類，赤魚， たちうお，まだい，きだい，メルルーサ，えび類，かに類， するめいか，やりいか，もんごういか，その他のいか，たこ，貝類， その他の冷凍品 | |
| 塩干加工品 | 1 2 9 |
| さけ類，ます類，すけこ，塩さんま，塩さば，塩かずのこ， 塩わかめ，塩うに，その他塩蔵品，塩干品，煮干製品，蒲鉾ちくわ， てんぷら，すりみ，煮だこ，その他ゆでもの，その他の加工品 | |
| ◇仲卸業者市場外買付取扱高 | |
| 品目別仲卸業者市場外買付高 | 1 3 3 |

年報使用上の注意

- 1 この年報は、令和元年及び同年度中に福岡市中央卸売市場鮮魚市場で取引された水産物についてまとめたものである。
- 2 令和元年（年度）中の開場日数は278（278）日である。
- 3 基礎資料は、主として卸売業者、仲卸業者、売買参加者および関連事業者の報告を基礎としている。
- 4 特別の注釈がない限り、数量はkg単位、金額は円単位で表している。
なお、端数は四捨五入している。
- 5 1kg当り平均単価は、単純算術平均価格である。
- 6 生鮮水産物には冷凍水産物（冷凍魚）、塩干加工品及び市場外買付品を含まない。
- 7 本年報中の青物とは、あじ類、さば類、いわし類などを指す。

※ 本年報についてのお問い合わせは下記にお願いいたします。

〒810-0072 福岡市中央区長浜三丁目11番3号

福岡市中央卸売市場 鮮魚市場

TEL (092) 711-6414

FAX (092) 711-6099

福岡市中央卸売市場鮮魚市場の概要 (令和2年7月1日現在)

1 位 置

福岡市中央区長浜三丁目11番3号

2 取扱品目

生鮮水産物及びその加工品

3 開 設

開設許可 昭和30年2月22日

業務開始 昭和30年6月21日

4 施 設

| | | | |
|------|----------|------|---------|
| 敷地面積 | 120,400㎡ | 冷蔵庫 | 14,294㎡ |
| 卸売場 | 27,472㎡ | 仲卸売場 | 5,413㎡ |

5 卸売業者(2社)

| 業 者 名 | 代 表 者 | 資 本 金 |
|------------|-------|-----------|
| (株)福岡魚市場 | 川端 淳 | 176,000千円 |
| 福岡中央魚市場(株) | 西山 和孝 | 80,000千円 |

6 仲卸業者(41社)

| 許可番号 | 屋 号 | 名 称 | 代 表 者 |
|------|------|-------------------|-------|
| 1 | 明 | (株)アキラ水産 | 上田浩祐 |
| 2 | ①勝 | (有)松勝水産 | 松田太 |
| 4 | 今林 | (有)今林商店 | 今林雅清 |
| 5 | 魚伸 | (株)魚伸 | 荻野哲治 |
| 6 | 上原 | (株)上原商店 | 上原俊輔 |
| 7 | 梅市 | (株)梅市水産 | 中崎義治 |
| 8 | えびす | (有)えびす水産 | 今橋学 |
| 9 | 四季海鱸 | (株)四季海鱸 | 西村研吾 |
| 10 | トータル | (株)アキラ・トータルプランニング | 原田昌美 |
| 11 | かじ | かねふじ海産(株) | 西嶋健之助 |
| 13 | 徳信 | (有)徳信水産 | 中村武治 |
| 14 | 安部 | (株)安部水産 | 安部彰一 |
| 16 | 一力 | 共栄商事(株) | 中島隆幸 |

| 許可番号 | 屋号 | 名称 | 代表者 |
|------|------|-----------------|-----------|
| 17 | マツウオ | (有) マ ツ ウ オ | 松 田 仁 |
| 18 | こん善 | (有) こ ん 善 商 店 | 鬼 鞍 龍 幸 |
| 19 | さくら | (有) さ く ら 商 店 | 伊 賀 学 |
| 21 | 白水 | (有) 白 水 商 店 | 原 一 仁 |
| 22 | 新興 | 新 興 水 産 (株) | 加 茂 靖 浩 |
| 23 | 大幸 | (有) 大 幸 水 産 | 竹 島 久 喜 |
| 25 | 大和 | (株) 太 和 | 樋 口 昌 彦 |
| 27 | 中山 | (有) 中 山 商 店 | 西 尾 和 洋 |
| 28 | 西キ | (有) 西 キ 商 店 | 小 林 善 行 |
| 29 | 信国 | (株) 信 国 | 深 川 洋 一 |
| 30 | 又 | (株) カネ又田中商店 | 田 中 威 光 |
| 31 | 博多屋 | 博 多 屋 産 業 (有) | 堀 内 誠 二 |
| 33 | 立石 | (株) 福 栄 水 産 | 岡 元 将 |
| 36 | コウトク | (株) コ ウ ト ク 水 産 | 崎 山 勝 喜 |
| 37 | ㊦ | (株) マ ル ウ 右 近 | 右 近 正 廣 |
| 38 | 丸久 | (株) 丸 久 | 長 澤 敏 |
| 39 | 貴水 | (有) ゆ た か 水 産 | 古 川 つ と み |
| 40 | 正 | (株) 吉 村 商 店 | 金 子 満 雄 |
| 41 | 若松 | (株) 若 松 商 店 | 山 田 哲 生 |
| 42 | 魚宗 | (株) 魚 宗 水 産 | 熊 本 棟 子 |
| 43 | セ | (株) 近 藤 商 店 | 近 藤 貴 |
| 45 | 昌和 | 昌 和 水 産 (株) | 豊 増 重 利 |
| 46 | フ | (株) ヤ マ フ | 福 良 繁 一 |
| 47 | ニチレイ | (株)ニチレイフレッシュ | 平 野 達 也 |
| 49 | 大成 | 福 岡 大 成 (株) | 藤 本 公 之 |
| 50 | 福水 | 福 水 商 事 (株) | 長 澤 敏 |
| 51 | 松水 | 松 田 水 産 (株) | 松 田 達 之 輔 |
| 52 | マルヨシ | (有) 丸 吉 水 産 | 吉 武 知 己 |

※ 許可番号順

7 売買参加者（152名）

| 業 者 別 | 員数（名） |
|-------------------|-------|
| 小 売 業 者 | 90 |
| 量 販 店 | 5 |
| 飲 食 業 | 20 |
| 冷 蔵 業 | 4 |
| 納 入 ・ 出 荷 業 | 16 |
| 関 連 事 業 者 | 4 |
| 練 ・ 塩 干 ・ 加 工 業 者 | 13 |

8 関連事業者（44社）

| 第 1 種 関連事業者 | 精算代払 機関 | 冷蔵庫業 | 場内運搬 業 | その他 |
|----------------|------------|------|-----------|-----|
| | 1 | 1 | 1 | 11 |

| 第 2 種 関連事業者 | 飲食店 営業 | 理容業 | 日用雑貨 取扱業 | 金融業 | その他 |
|----------------|-----------|-----|-------------|-----|-----|
| | 11 | 1 | 9 | 2 | 7 |

◇ 水産物の取扱状況

水産物の取扱実績について（暦年）

（総括）

開場日数は、前年から2日減少し、278日であった。

卸売業者の取扱実績は、数量 61,515 t で前年より 8,675 t (12.4%) 減少、金額 40,687,204 千円で前年より 3,008,028 千円(6.9%)減少した。kg 当たりの単価は 661 円で前年に比べ 38 円(6.1%)上回った。

なお、市場取扱実績は、数量 61,545 t、金額 40,819,118 千円となった。

卸売業者取扱実績の区分ごとの内容は下記のとおり

○生鮮水産物

生鮮水産物全体の取扱数量は 54,263 t で前年に比較して 13.6%減、取扱金額は 32,110,241 千円で前年より 7.9%減となった。単価は 592 円で前年より 6.7%増となった。

当市場の主要品目であるあじ類、いか類、ぶり類、さば類の取扱数量は前年を下回ったが、たい類の取扱数量は前年を上回った。

青物全体の取扱数量は 18,366 t で前年より 29.1%減、取扱金額は 4,232,429 千円で前年より 13.5%減となった。

青物以外の魚種については、取扱数量は 35,896 t で前年より 2.7%減、取扱金額は 27,877,812 千円で前年より 6.9%減となった。

○冷凍水産物

冷凍水産物全体の取扱数量は 5,282 t で前年より 1.2%増、取扱金額は 6,282,492 千円で前年より 2.9%増となった。単価は 1,189 円で前年より 1.6%増となった。

主たる品目のえび類といか類の取扱数量が前年より増加した。

○塩干加工品

塩干加工品全体の取扱数量は 1,970 t で前年より 8.9%減、取扱金額は 2,294,471 千円で前年より 16.2%減となった。単価は 1,165 円で前年より 8.1%減となった。

主たる品目のさけ・ます類と塩さば類の取扱数量が減少した。

水産物の取扱実績について（年度）

（総括）

開場日数は、前年度と同じ、278日であった。

卸売業者の取扱実績は、数量 58,885 t で前年度より 8,818 t (13.1%) 減少、金額 39,461,415 千円で前年度より 3,856,051 千円(8.9%)減少した。kg 当たりの単価は 670 円で前年度に比べ 30 円(4.7%)上回った。

なお、市場取扱実績は、数量 58,915 t、金額 39,590,288 千円となった。

卸売業者取扱実績の区分ごとの内容は下記のとおり

○生鮮水産物

生鮮水産物全体の取扱数量は 51,834 t で前年度に比較して 14.2%減、取扱金額は 31,141,011 千円で前年度より 9.9%減となった。単価は 601 円で前年度より 5.1%増となった。

当市場の主要品目であるたい類は前年度を上回ったが、あじ類・さば類・ぶり類・いか類の取扱数量は前年度を下回った。

青物全体の取扱数量は 16,320 t で前年度より 31.4%減、取扱金額は 4,222,425 千円で前年度より 12.3%減となった。

青物以外の魚種については、取扱数量は 35,514 t で前年度より 2.9%減、取扱金額は 26,918,586 千円で前年度より 9.5%減となった。

○冷凍水産物

冷凍水産物全体の取扱数量は 5,076 t で前年度より 2.7%減、取扱金額は 6,180,328 千円と前年度より 1.4%増となった。単価は 1,217 円で前年度より 4.1%増となった。

主たる品目のエビ類、さば類の取扱数量が前年度より減少した。

○塩干加工品

塩干加工品全体の取扱数量は 1,975 t で前年度より 6.3%減、取扱金額は 2,140,076 千円で前年度より 20.0%減となった。単価は 1,083 円で前年度より 14.7%減となった。

主たる品目のさけ・ます類の取扱数量が減少した。

年次別・種別別

| 年 | 市場総取扱高 | | | 卸売計 | | | 生鮮水産物 | | | | | |
|----|----------------|-----|-----|----------------|-----|-----|----------------|-----|-----|---------------|-----|-----|
| | 取扱高 | 指数 | 単価 | 取扱高 | 指数 | 単価 | 青物 | | | | | |
| | | | | | | | 取扱高 | 指数 | 単価 | 取扱高 | 指数 | 単価 |
| 22 | 99,620,786 | 100 | 519 | 99,537,390 | 100 | 517 | 86,315,640 | 100 | 475 | 28,277,739 | 100 | 203 |
| | 51,716,480,090 | 100 | | 51,461,801,397 | 100 | | 41,031,932,782 | 100 | | 5,730,931,000 | 100 | |
| 23 | 93,364,230 | 94 | 516 | 93,277,828 | 94 | 514 | 81,222,653 | 94 | 470 | 27,886,240 | 99 | 227 |
| | 48,213,217,638 | 93 | | 47,941,530,713 | 93 | | 38,214,732,799 | 93 | | 6,328,613,908 | 110 | |
| 24 | 84,822,561 | 85 | 533 | 84,736,502 | 85 | 530 | 72,741,356 | 84 | 487 | 26,758,117 | 95 | 215 |
| | 45,239,643,810 | 87 | | 44,948,159,259 | 87 | | 35,414,913,364 | 86 | | 5,761,136,654 | 101 | |
| 25 | 78,882,536 | 79 | 559 | 78,816,129 | 79 | 557 | 67,933,493 | 79 | 501 | 22,549,648 | 80 | 234 |
| | 44,104,682,040 | 85 | | 43,873,348,662 | 85 | | 34,025,457,559 | 83 | | 5,271,548,587 | 92 | |
| 26 | 74,726,057 | 75 | 612 | 74,667,722 | 75 | 610 | 63,973,163 | 74 | 549 | 20,672,600 | 73 | 259 |
| | 45,728,966,651 | 88 | | 45,529,180,145 | 88 | | 35,153,214,740 | 86 | | 5,361,574,389 | 94 | |
| 27 | 82,339,806 | 83 | 584 | 82,297,299 | 83 | 582 | 71,995,549 | 83 | 522 | 27,684,795 | 98 | 191 |
| | 48,049,789,788 | 93 | | 47,890,837,552 | 93 | | 37,555,363,452 | 92 | | 5,280,330,786 | 92 | |
| 28 | 70,420,211 | 71 | 651 | 70,381,865 | 71 | 650 | 61,507,617 | 71 | 583 | 21,605,754 | 76 | 235 |
| | 45,876,863,694 | 89 | | 45,722,263,717 | 89 | | 35,874,040,746 | 87 | | 5,072,013,404 | 89 | |
| 29 | 70,071,101 | 70 | 644 | 70,035,583 | 70 | 643 | 61,817,935 | 72 | 575 | 22,451,745 | 79 | 215 |
| | 45,157,864,612 | 87 | | 45,017,505,149 | 87 | | 35,531,843,625 | 87 | | 4,820,823,407 | 84 | |
| 30 | 70,223,592 | 70 | 624 | 70,190,393 | 71 | 623 | 62,812,042 | 73 | 555 | 25,915,312 | 92 | 189 |
| | 43,840,312,778 | 85 | | 43,695,232,190 | 85 | | 34,850,857,766 | 85 | | 4,890,876,759 | 85 | |
| 1 | 61,545,155 | 62 | 663 | 61,514,641 | 62 | 661 | 54,262,505 | 63 | 592 | 18,366,053 | 65 | 230 |
| | 40,819,118,226 | 79 | | 40,687,203,686 | 79 | | 32,110,240,847 | 78 | | 4,232,428,848 | 74 | |

市場取扱高

<単位>
 取扱高 上段…kg
 下段…円
 指数 %
 単価 円

| 年 | その他 | | | 冷凍水産物 | | | 塩干加工品 | | | 仲卸業者取扱高 (仲卸業者場外買付) | | |
|----|----------------|-----|-----|---------------|-----|-------|---------------|-----|-------|-----------------------|-----|-------|
| | 取扱高 | 指数 | 単価 | 取扱高 | 指数 | 単価 | 取扱高 | 指数 | 単価 | 取扱高 | 指数 | 単価 |
| 22 | 58,037,901 | 100 | 608 | 8,018,710 | 100 | 836 | 5,203,040 | 100 | 716 | 83,396 | 100 | 3,054 |
| | 35,301,001,782 | 100 | | 6,705,272,214 | 100 | | 3,724,596,401 | 100 | | 254,678,693 | 100 | |
| 23 | 53,336,413 | 92 | 598 | 8,139,226 | 102 | 846 | 3,915,949 | 75 | 725 | 86,402 | 104 | 3,144 |
| | 31,886,118,891 | 90 | | 6,888,263,129 | 103 | | 2,838,534,785 | 76 | | 271,686,925 | 107 | |
| 24 | 45,983,239 | 79 | 645 | 8,634,624 | 108 | 790 | 3,360,522 | 65 | 808 | 86,059 | 103 | 3,387 |
| | 29,653,776,710 | 84 | | 6,818,094,988 | 102 | | 2,715,150,907 | 73 | | 291,484,551 | 114 | |
| 25 | 45,383,845 | 78 | 634 | 7,903,675 | 99 | 872 | 2,978,961 | 57 | 991 | 66,407 | 80 | 3,484 |
| | 28,753,908,972 | 81 | | 6,895,320,933 | 103 | | 2,952,570,170 | 79 | | 231,333,378 | 91 | |
| 26 | 43,300,563 | 75 | 688 | 8,062,635 | 101 | 911 | 2,631,924 | 51 | 1,151 | 58,335 | 70 | 3,425 |
| | 29,791,640,351 | 84 | | 7,345,844,636 | 110 | | 3,030,120,769 | 81 | | 199,786,506 | 78 | |
| 27 | 44,310,754 | 76 | 728 | 7,530,403 | 94 | 967 | 2,771,347 | 53 | 1,102 | 42,507 | 51 | 3,739 |
| | 32,275,032,666 | 91 | | 7,282,347,867 | 109 | | 3,053,126,233 | 82 | | 158,952,236 | 62 | |
| 28 | 39,901,863 | 69 | 772 | 6,371,569 | 79 | 1,082 | 2,502,679 | 48 | 1,179 | 38,346 | 46 | 4,032 |
| | 30,802,027,342 | 87 | | 6,896,918,153 | 103 | | 2,951,304,818 | 79 | | 154,599,977 | 61 | |
| 29 | 39,366,190 | 68 | 780 | 5,965,076 | 74 | 1,103 | 2,252,572 | 43 | 1,291 | 35,518 | 43 | 3,952 |
| | 30,711,020,218 | 87 | | 6,576,982,440 | 98 | | 2,908,679,084 | 78 | | 140,359,463 | 55 | |
| 30 | 36,896,730 | 64 | 812 | 5,216,755 | 65 | 1,170 | 2,161,596 | 42 | 1,267 | 33,199 | 40 | 4,370 |
| | 29,959,981,007 | 85 | | 6,105,308,704 | 91 | | 2,739,065,720 | 74 | | 145,080,588 | 57 | |
| 1 | 35,896,452 | 62 | 777 | 5,281,857 | 66 | 1,189 | 1,970,279 | 38 | 1,165 | 30,514 | 37 | 4,323 |
| | 27,877,811,999 | 79 | | 6,282,491,578 | 94 | | 2,294,471,261 | 62 | | 131,914,540 | 52 | |

年度別・種別

| 年度 | 市場総取扱高 | | | 卸売計 | | | 生鮮水産物 | | | | | | | | | | | | |
|----|----------------|-----|-----|----------------|-----|-----|----------------|-----|-----|---------------|-----|-----|--|--|--|--|--|--|--|
| | 取扱高 | 指数 | 単価 | 取扱高 | 指数 | 単価 | 青物 | | | 取扱高 | 指数 | 単価 | | | | | | | |
| | | | | | | | 取扱高 | 指数 | 単価 | | | | | | | | | | |
| | | | | | | | | | | | | | | | | | | | |
| 22 | 96,790,301 | 100 | 519 | 96,711,611 | 100 | 517 | 83,724,202 | 100 | 473 | 27,983,939 | 100 | 210 | | | | | | | |
| | 50,230,625,889 | 100 | | 49,983,823,172 | 100 | | 39,588,071,656 | 100 | | 5,870,348,543 | 100 | | | | | | | | |
| 23 | 91,032,103 | 94 | 523 | 90,941,216 | 94 | 521 | 78,827,951 | 94 | 479 | 27,006,778 | 97 | 225 | | | | | | | |
| | 47,638,826,259 | 95 | | 47,352,851,551 | 95 | | 37,741,118,113 | 95 | | 6,083,453,493 | 104 | | | | | | | | |
| 24 | 84,685,634 | 87 | 527 | 84,603,337 | 87 | 524 | 72,872,685 | 87 | 476 | 28,041,639 | 100 | 205 | | | | | | | |
| | 44,601,580,695 | 89 | | 44,318,789,043 | 89 | | 34,723,145,887 | 88 | | 5,735,519,300 | 98 | | | | | | | | |
| 25 | 77,306,127 | 80 | 576 | 77,244,492 | 80 | 573 | 66,454,866 | 79 | 517 | 21,116,960 | 75 | 254 | | | | | | | |
| | 44,511,637,857 | 89 | | 44,293,314,416 | 89 | | 34,334,396,794 | 87 | | 5,363,332,756 | 91 | | | | | | | | |
| 26 | 78,612,685 | 81 | 596 | 78,554,281 | 81 | 594 | 67,797,979 | 81 | 534 | 23,303,801 | 83 | 230 | | | | | | | |
| | 46,866,995,712 | 93 | | 46,672,155,851 | 93 | | 36,233,242,899 | 92 | | 5,366,051,932 | 91 | | | | | | | | |
| 27 | 78,255,067 | 81 | 609 | 78,216,873 | 81 | 608 | 68,234,346 | 81 | 546 | 26,248,491 | 94 | 199 | | | | | | | |
| | 47,670,697,845 | 95 | | 47,519,147,768 | 95 | | 37,263,302,349 | 94 | | 5,216,377,227 | 89 | | | | | | | | |
| 28 | 69,992,315 | 72 | 653 | 69,954,357 | 72 | 651 | 60,939,163 | 73 | 586 | 20,992,970 | 75 | 246 | | | | | | | |
| | 45,696,942,157 | 91 | | 45,544,213,454 | 91 | | 35,732,826,505 | 90 | | 5,155,821,193 | 88 | | | | | | | | |
| 29 | 71,740,632 | 74 | 626 | 71,705,669 | 74 | 624 | 63,868,950 | 76 | 554 | 24,946,938 | 89 | 189 | | | | | | | |
| | 44,889,477,434 | 89 | | 44,748,443,542 | 90 | | 35,360,001,716 | 89 | | 4,703,687,791 | 80 | | | | | | | | |
| 30 | 67,735,482 | 70 | 642 | 67,703,202 | 70 | 640 | 60,380,051 | 72 | 572 | 23,802,083 | 85 | 202 | | | | | | | |
| | 43,459,114,704 | 87 | | 43,317,465,508 | 87 | | 34,546,482,070 | 87 | | 4,813,033,311 | 82 | | | | | | | | |
| 1 | 58,915,164 | 61 | 672 | 58,885,286 | 61 | 670 | 51,833,652 | 62 | 601 | 16,319,709 | 58 | 259 | | | | | | | |
| | 39,590,288,447 | 79 | | 39,461,414,782 | 79 | | 31,141,010,992 | 79 | | 4,222,424,537 | 72 | | | | | | | | |

市場取扱高

<単位>
 取扱高:上段…kg
 下段…円
 指数:%
 単価:円

| 年度 | その他 | | | 冷凍水産物 | | | 塩干加工品 | | | 仲卸業者取扱高 (仲卸業者場外買付) | | |
|----|----------------|-----|-----|---------------|-----|-------|---------------|-----|-------|-----------------------|-----|-------|
| | 取扱高 | 指数 | 単価 | 取扱高 | 指数 | 単価 | 取扱高 | 指数 | 単価 | 取扱高 | 指数 | 単価 |
| | | | | | | | | | | | | |
| | | | | | | | | | | | | |
| 22 | 55,740,263 | 100 | 605 | 7,945,872 | 100 | 846 | 5,041,537 | 100 | 729 | 78,690 | 100 | 3,136 |
| | 33,717,723,113 | 100 | | 6,719,832,574 | 100 | | 3,675,918,942 | 100 | | 246,802,717 | 100 | |
| 23 | 51,821,173 | 93 | 611 | 8,307,344 | 105 | 838 | 3,805,921 | 75 | 696 | 90,887 | 116 | 3,146 |
| | 31,657,664,620 | 94 | | 6,963,529,992 | 104 | | 2,648,203,446 | 72 | | 285,974,708 | 116 | |
| 24 | 44,831,046 | 80 | 647 | 8,560,994 | 108 | 795 | 3,169,658 | 63 | 879 | 82,297 | 105 | 3,436 |
| | 28,987,626,587 | 86 | | 6,809,182,302 | 101 | | 2,786,460,854 | 76 | | 282,791,652 | 115 | |
| 25 | 45,337,906 | 81 | 639 | 7,869,762 | 99 | 880 | 2,919,864 | 58 | 1,038 | 61,635 | 78 | 3,542 |
| | 28,971,064,038 | 86 | | 6,926,913,468 | 103 | | 3,032,004,154 | 82 | | 218,323,441 | 88 | |
| 26 | 44,494,178 | 80 | 694 | 8,155,349 | 103 | 913 | 2,600,953 | 52 | 1,150 | 58,404 | 74 | 3,336 |
| | 30,867,190,967 | 92 | | 7,447,396,996 | 111 | | 2,991,515,956 | 81 | | 194,839,861 | 79 | |
| 27 | 41,985,855 | 75 | 763 | 7,226,055 | 91 | 996 | 2,756,472 | 55 | 1,110 | 38,194 | 49 | 3,968 |
| | 32,046,925,122 | 95 | | 7,196,011,633 | 107 | | 3,059,833,786 | 83 | | 151,550,077 | 61 | |
| 28 | 39,946,193 | 72 | 765 | 6,573,087 | 83 | 1,044 | 2,442,107 | 48 | 1,206 | 37,958 | 48 | 4,024 |
| | 30,577,005,312 | 91 | | 6,865,488,923 | 102 | | 2,945,898,026 | 80 | | 152,728,703 | 62 | |
| 29 | 38,922,012 | 70 | 788 | 5,561,894 | 70 | 1,164 | 2,274,825 | 45 | 1,282 | 34,963 | 44 | 4,034 |
| | 30,656,313,925 | 91 | | 6,472,433,247 | 96 | | 2,916,008,579 | 79 | | 141,033,892 | 57 | |
| 30 | 36,577,968 | 66 | 813 | 5,215,205 | 66 | 1,169 | 2,107,946 | 42 | 1,270 | 32,280 | 41 | 4,388 |
| | 29,733,448,759 | 88 | | 6,094,585,013 | 91 | | 2,676,398,425 | 73 | | 141,649,196 | 57 | |
| 1 | 35,513,943 | 64 | 758 | 5,076,331 | 64 | 1,217 | 1,975,303 | 39 | 1,083 | 29,878 | 38 | 4,313 |
| | 26,918,586,455 | 80 | | 6,180,327,884 | 92 | | 2,140,075,906 | 58 | | 128,873,665 | 52 | |

月 別 市 場

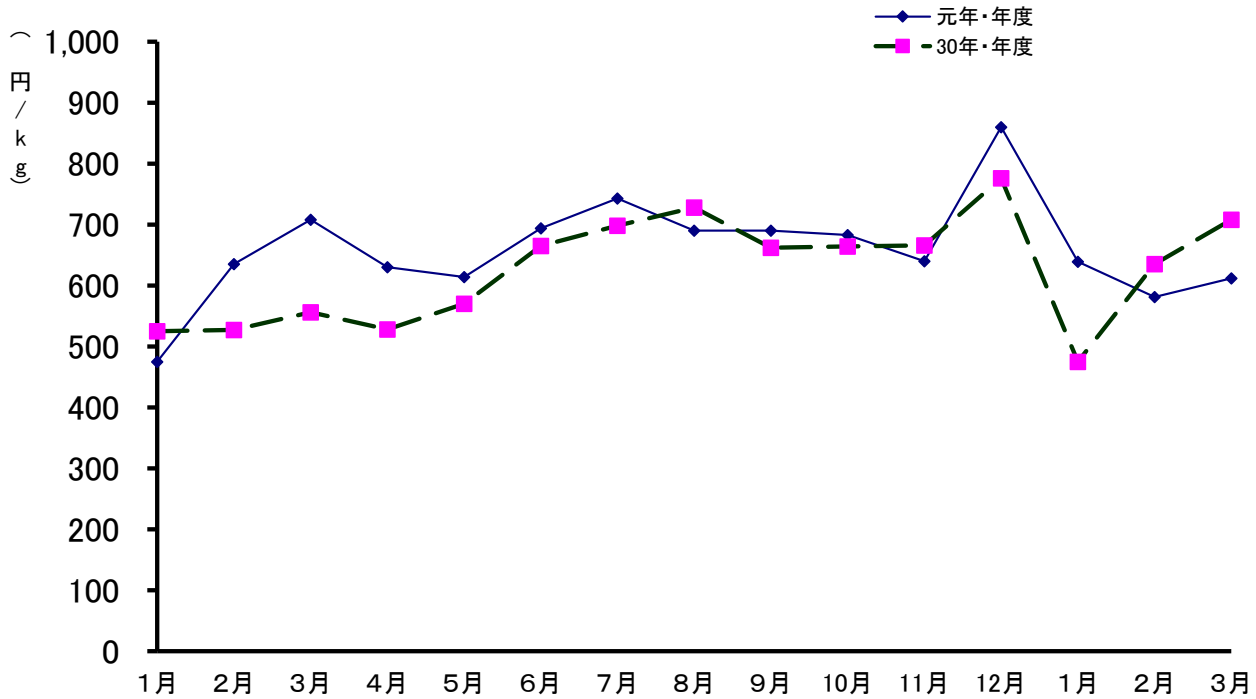
| | | 1月 | 2月 | 3月 | 4月 | 5月 | 6月 | 7月 | 8月 | |
|-------------------|--------|---------------|---------------|---------------|---------------|---------------|---------------|---------------|---------------|---------------|
| 卸売業者取扱高 | 卸売小計 | 数量 | 7,575,127 | 5,803,699 | 4,898,841 | 5,599,787 | 5,160,047 | 4,820,889 | 4,692,973 | 4,394,183 |
| | | 金額 | 3,595,032,667 | 3,685,507,160 | 3,469,978,486 | 3,529,939,194 | 3,166,614,604 | 3,343,508,437 | 3,486,700,552 | 3,030,444,856 |
| | 生鮮 | 数量 | 7,034,799 | 5,158,046 | 4,267,794 | 4,892,956 | 4,552,897 | 4,286,983 | 4,135,534 | 3,865,306 |
| | | 金額 | 3,043,583,958 | 3,025,070,898 | 2,770,333,140 | 2,747,108,201 | 2,530,912,100 | 2,726,114,091 | 2,758,554,737 | 2,375,335,387 |
| | 青物 | 数量 | 4,151,950 | 1,658,805 | 1,261,070 | 1,808,862 | 1,207,254 | 1,113,841 | 1,288,524 | 1,291,447 |
| | | 金額 | 536,380,083 | 336,029,071 | 305,355,043 | 386,609,671 | 328,776,164 | 329,126,512 | 324,839,578 | 308,488,690 |
| | その他の生鮮 | 数量 | 2,882,849 | 3,499,241 | 3,006,724 | 3,084,094 | 3,345,643 | 3,173,142 | 2,847,010 | 2,573,859 |
| | | 金額 | 2,507,203,875 | 2,689,041,827 | 2,464,978,097 | 2,360,498,530 | 2,202,135,936 | 2,396,987,579 | 2,433,715,159 | 2,066,846,697 |
| | 冷凍 | 数量 | 407,318 | 457,183 | 468,998 | 462,086 | 427,698 | 387,420 | 410,587 | 390,564 |
| | | 金額 | 386,161,265 | 437,071,543 | 494,011,439 | 561,497,541 | 458,574,765 | 441,346,738 | 551,642,088 | 491,073,981 |
| | 塩干加工 | 数量 | 133,010 | 188,470 | 162,049 | 244,745 | 179,452 | 146,486 | 146,852 | 138,313 |
| | | 金額 | 165,287,444 | 223,364,719 | 205,633,907 | 221,333,452 | 177,127,739 | 176,047,608 | 176,503,727 | 164,035,488 |
| 仲卸業者 場外 取扱高 | 数量 | 1,680 | 1,772 | 2,133 | 2,469 | 2,490 | 2,499 | 3,843 | 3,175 | |
| | 金額 | 6,894,443 | 7,173,260 | 9,443,944 | 9,228,081 | 9,074,187 | 9,427,104 | 16,627,393 | 13,535,605 | |
| 市場 総取扱高 | 数量 | 7,576,807 | 5,805,471 | 4,900,974 | 5,602,256 | 5,162,537 | 4,823,388 | 4,696,816 | 4,397,358 | |
| | 金額 | 3,601,927,110 | 3,692,680,420 | 3,479,422,430 | 3,539,167,275 | 3,175,688,791 | 3,352,935,541 | 3,503,327,945 | 3,043,980,461 | |
| 市場開場日数 | | 22 | 22 | 23 | 23 | 23 | 24 | 24 | 23 | |

取 扱 高

単位：上段…kg
下段…円

| 9月 | 10月 | 11月 | 12月 | 年計 | 1月 | 2月 | 3月 | 年度計 |
|---------------|---------------|---------------|---------------|----------------|---------------|---------------|---------------|----------------|
| 4,180,095 | 4,397,547 | 5,009,869 | 4,981,584 | 61,514,641 | 4,764,912 | 5,882,809 | 5,000,591 | 58,885,286 |
| 2,883,482,174 | 3,002,579,298 | 3,206,993,498 | 4,286,422,760 | 40,687,203,686 | 3,046,548,862 | 3,416,682,655 | 3,061,497,892 | 39,461,414,782 |
| 3,611,869 | 3,823,193 | 4,419,725 | 4,213,403 | 54,262,505 | 4,285,681 | 5,357,387 | 4,388,718 | 51,833,652 |
| 2,208,275,368 | 2,318,229,964 | 2,484,128,736 | 3,122,594,267 | 32,110,240,847 | 2,533,222,443 | 2,858,768,558 | 2,477,767,140 | 31,141,010,992 |
| 1,014,905 | 1,216,398 | 1,430,913 | 922,084 | 18,366,053 | 1,657,194 | 2,270,100 | 1,098,187 | 16,319,709 |
| 338,110,845 | 355,307,353 | 377,621,765 | 305,784,073 | 4,232,428,848 | 409,728,679 | 474,633,574 | 283,397,633 | 4,222,424,537 |
| 2,596,964 | 2,606,795 | 2,988,812 | 3,291,319 | 35,896,452 | 2,628,487 | 3,087,287 | 3,290,531 | 35,513,943 |
| 1,870,164,523 | 1,962,922,611 | 2,106,506,971 | 2,816,810,194 | 27,877,811,999 | 2,123,493,764 | 2,384,134,984 | 2,194,369,507 | 26,918,586,455 |
| 419,241 | 418,832 | 442,579 | 589,351 | 5,281,857 | 344,039 | 389,687 | 394,247 | 5,076,331 |
| 509,049,261 | 507,470,903 | 544,763,467 | 899,828,587 | 6,282,491,578 | 379,118,482 | 417,999,529 | 417,962,542 | 6,180,327,884 |
| 148,985 | 155,522 | 147,565 | 178,830 | 1,970,279 | 135,192 | 135,735 | 217,626 | 1,975,303 |
| 166,157,545 | 176,878,431 | 178,101,295 | 263,999,906 | 2,294,471,261 | 134,207,937 | 139,914,568 | 165,768,210 | 2,140,075,906 |
| 2,274 | 2,326 | 2,184 | 3,671 | 30,514 | 1,644 | 1,644 | 1,661 | 29,878 |
| 8,901,950 | 11,728,783 | 9,436,179 | 20,443,611 | 131,914,540 | 7,632,536 | 6,391,278 | 6,446,958 | 128,873,665 |
| 4,182,369 | 4,399,873 | 5,012,053 | 4,985,255 | 61,545,155 | 4,766,556 | 5,884,453 | 5,002,252 | 58,915,164 |
| 2,892,384,124 | 3,014,308,081 | 3,216,429,677 | 4,306,866,371 | 40,819,118,226 | 3,054,181,398 | 3,423,073,933 | 3,067,944,850 | 39,590,288,447 |
| 22 | 24 | 23 | 25 | 278 | 22 | 22 | 23 | 278 |

卸売月別平均単価



(単位：円/kg)

| | | 年平均 | 1月 | 2月 | 3月 | 4月 | 5月 | 6月 | 7月 | 8月 | 9月 | 10月 | 11月 | 12月 | 1月 | 2月 | 3月 | 年平均 |
|------|--------|-------|-------|-------|-------|-------|-------|-------|-------|-------|-------|-------|-------|-------|-------|-------|-------|-------|
| 総平均 | 元年・年度 | 661 | 475 | 635 | 708 | 630 | 614 | 694 | 743 | 690 | 690 | 683 | 640 | 860 | 639 | 581 | 612 | 670 |
| | 30年・年度 | 623 | 525 | 527 | 556 | 528 | 570 | 665 | 698 | 728 | 662 | 664 | 666 | 776 | 475 | 635 | 708 | 640 |
| 生鮮 | 元年・年度 | 592 | 433 | 586 | 649 | 561 | 556 | 636 | 667 | 615 | 611 | 606 | 562 | 741 | 591 | 534 | 565 | 601 |
| | 30年・年度 | 555 | 479 | 495 | 453 | 512 | 605 | 625 | 655 | 595 | 599 | 587 | 677 | 433 | 586 | 649 | 495 | 572 |
| 冷凍 | 元年・年度 | 1,189 | 948 | 956 | 1,053 | 1,215 | 1,072 | 1,139 | 1,344 | 1,257 | 1,214 | 1,212 | 1,231 | 1,527 | 1,102 | 1,073 | 1,060 | 1,217 |
| | 30年・年度 | 1,170 | 1,096 | 1,000 | 936 | 1,239 | 1,097 | 1,136 | 1,224 | 1,268 | 1,177 | 1,130 | 1,316 | 1,397 | 948 | 956 | 1,053 | 1,169 |
| 塩干加工 | 元年・年度 | 1,165 | 1,243 | 1,185 | 1,269 | 904 | 987 | 1,202 | 1,202 | 1,186 | 1,115 | 1,137 | 1,207 | 1,476 | 993 | 1,031 | 762 | 1,083 |
| | 30年・年度 | 1,267 | 1,237 | 1,187 | 1,247 | 1,204 | 1,229 | 1,215 | 1,277 | 1,294 | 1,138 | 1,249 | 1,273 | 1,624 | 1,243 | 1,185 | 1,269 | 1,270 |

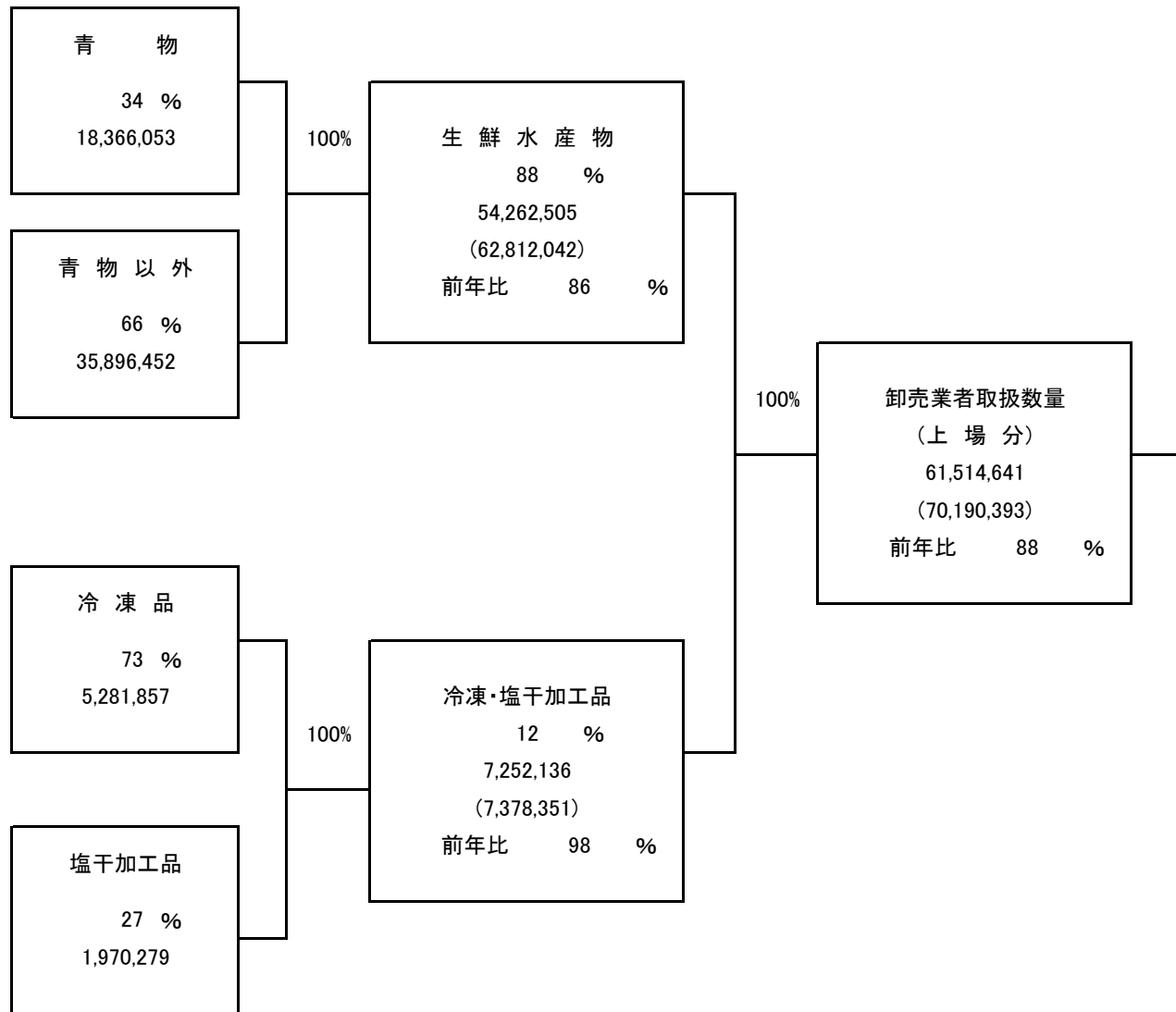
年次別取扱高の推移

| 年(暦年) | 数量(トン) | 指数 | 金額(千円) | 指数 |
|---------|---------|-----|-------------|-------|
| 昭和 30 年 | 37,334 | - | 1,747,615 | - |
| 31 | 66,439 | 100 | 3,568,963 | 100 |
| 32 | 70,988 | 107 | 3,960,702 | 111 |
| 33 | 79,023 | 119 | 4,194,233 | 118 |
| 34 | 96,829 | 146 | 5,147,563 | 144 |
| 35 | 123,660 | 186 | 6,309,003 | 177 |
| 36 | 118,281 | 178 | 6,994,548 | 196 |
| 37 | 131,132 | 197 | 7,396,304 | 207 |
| 38 | 123,392 | 186 | 8,382,171 | 235 |
| 39 | 152,530 | 230 | 10,068,333 | 282 |
| 40 | 188,508 | 284 | 12,297,747 | 345 |
| 41 | 178,682 | 269 | 12,839,480 | 360 |
| 42 | 157,029 | 236 | 15,003,803 | 420 |
| 43 | 176,584 | 266 | 16,875,796 | 473 |
| 44 | 190,923 | 287 | 19,699,965 | 552 |
| 45 | 169,879 | 256 | 22,736,738 | 637 |
| 46 | 186,902 | 281 | 26,694,517 | 748 |
| 47 | 201,371 | 303 | 30,821,757 | 864 |
| 48 | 212,604 | 320 | 39,344,739 | 1,102 |
| 49 | 245,626 | 370 | 49,761,667 | 1,394 |
| 50 | 239,312 | 360 | 57,677,203 | 1,616 |
| 51 | 251,602 | 379 | 72,196,490 | 2,023 |
| 52 | 272,327 | 410 | 83,686,206 | 2,345 |
| 53 | 254,278 | 383 | 77,512,405 | 2,172 |
| 54 | 273,574 | 412 | 88,048,636 | 2,467 |
| 55 | 239,977 | 361 | 87,860,296 | 2,462 |
| 56 | 221,200 | 333 | 95,321,147 | 2,671 |
| 57 | 228,611 | 344 | 98,400,211 | 2,757 |
| 58 | 211,702 | 319 | 95,855,568 | 2,686 |
| 59 | 203,746 | 307 | 93,249,888 | 2,613 |
| 60 | 228,674 | 344 | 98,231,960 | 2,752 |
| 61 | 213,132 | 321 | 95,422,960 | 2,674 |
| 62 | 198,601 | 299 | 93,195,924 | 2,611 |
| 63 | 225,450 | 339 | 93,987,883 | 2,633 |
| 平成 元 年 | 221,255 | 333 | 97,211,790 | 2,724 |
| 2 | 190,990 | 287 | 99,863,873 | 2,798 |
| 3 | 191,293 | 288 | 107,760,624 | 3,019 |
| 4 | 193,481 | 291 | 104,620,991 | 2,931 |
| 5 | 194,322 | 292 | 102,199,847 | 2,864 |
| 6 | 190,570 | 287 | 100,214,578 | 2,808 |
| 7 | 196,787 | 296 | 103,623,051 | 2,903 |
| 8 | 230,256 | 347 | 110,014,612 | 3,083 |
| 9 | 209,820 | 316 | 110,075,114 | 3,084 |
| 10 | 203,755 | 307 | 102,696,918 | 2,878 |
| 11 | 191,323 | 288 | 100,844,737 | 2,826 |
| 12 | 181,772 | 274 | 97,393,583 | 2,729 |
| 13 | 173,026 | 260 | 88,660,932 | 2,484 |
| 14 | 164,434 | 247 | 87,140,474 | 2,442 |
| 15 | 155,567 | 234 | 79,246,472 | 2,220 |
| 16 | 152,734 | 230 | 75,621,948 | 2,119 |
| 17 | 140,879 | 212 | 72,728,994 | 2,038 |
| 18 | 128,329 | 193 | 70,850,512 | 1,985 |
| 19 | 123,913 | 187 | 68,469,866 | 1,918 |
| 20 | 108,041 | 163 | 64,301,931 | 1,802 |
| 21 | 101,608 | 153 | 54,149,316 | 1,517 |
| 22 | 99,537 | 150 | 51,461,801 | 1,442 |
| 23 | 93,278 | 140 | 47,941,531 | 1,343 |
| 24 | 84,737 | 128 | 44,948,159 | 1,259 |
| 25 | 78,816 | 119 | 43,873,349 | 1,229 |
| 26 | 74,668 | 112 | 45,529,180 | 1,276 |
| 27 | 82,297 | 124 | 47,890,838 | 1,342 |
| 28 | 70,382 | 106 | 45,722,264 | 1,281 |
| 29 | 70,036 | 105 | 45,017,505 | 1,261 |
| 30 | 70,190 | 106 | 43,695,232 | 1,224 |
| 令和元年 | 61,515 | 93 | 40,687,204 | 1,140 |

※指数は、昭和30年6月開場のため、31年を基準年とした。

流通（実績）

集荷状況

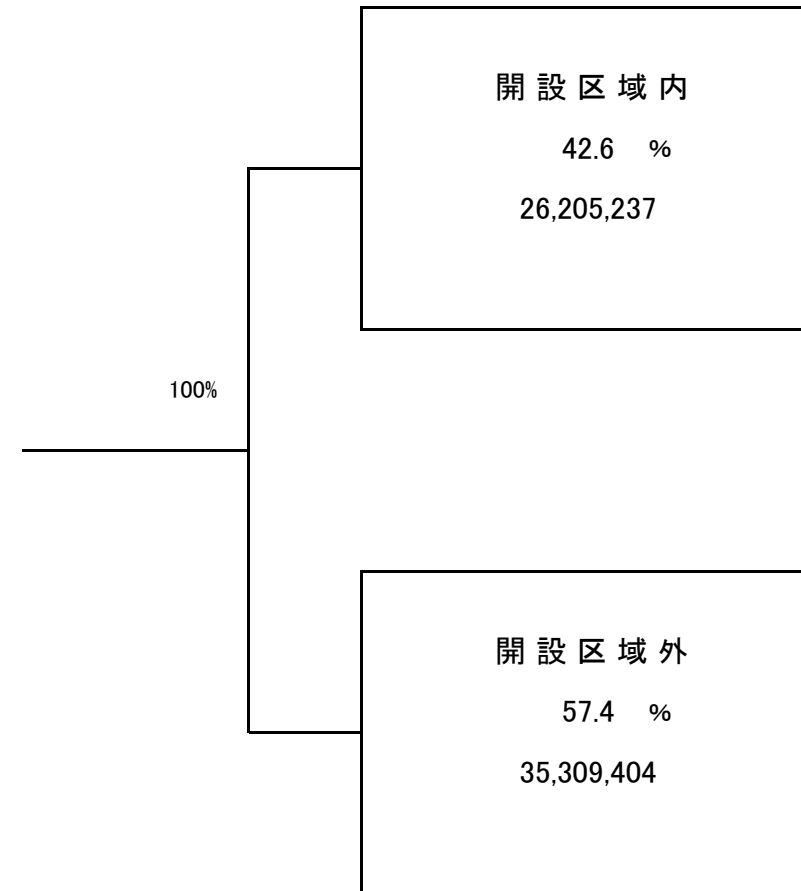


系統図

令和元年

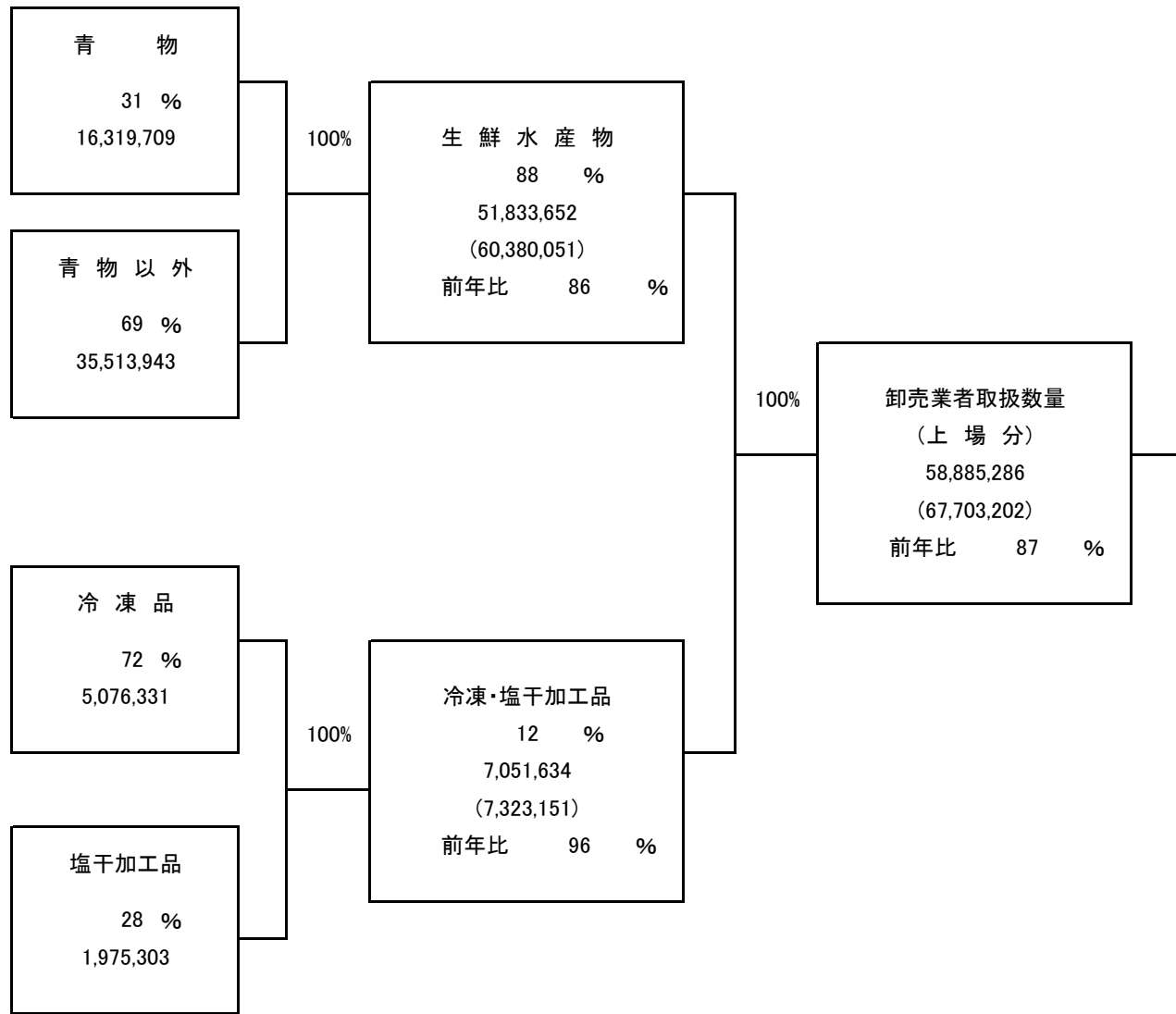
分荷状況

単位:数量kg
()内は前年取扱数量



流通（実績）

集荷状況

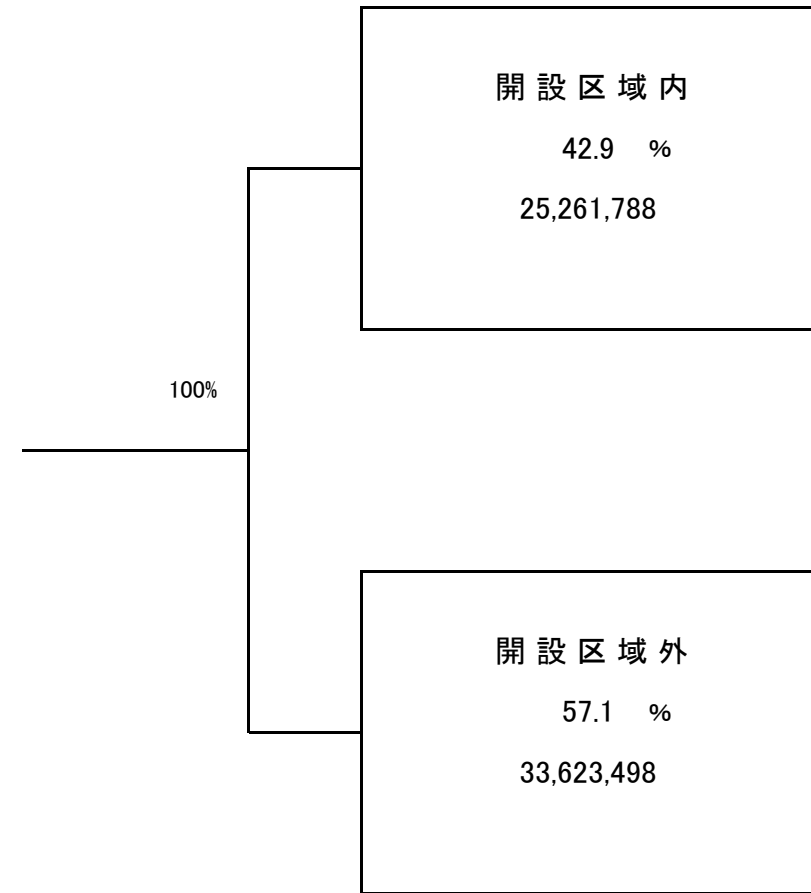


系統図

令和元年度

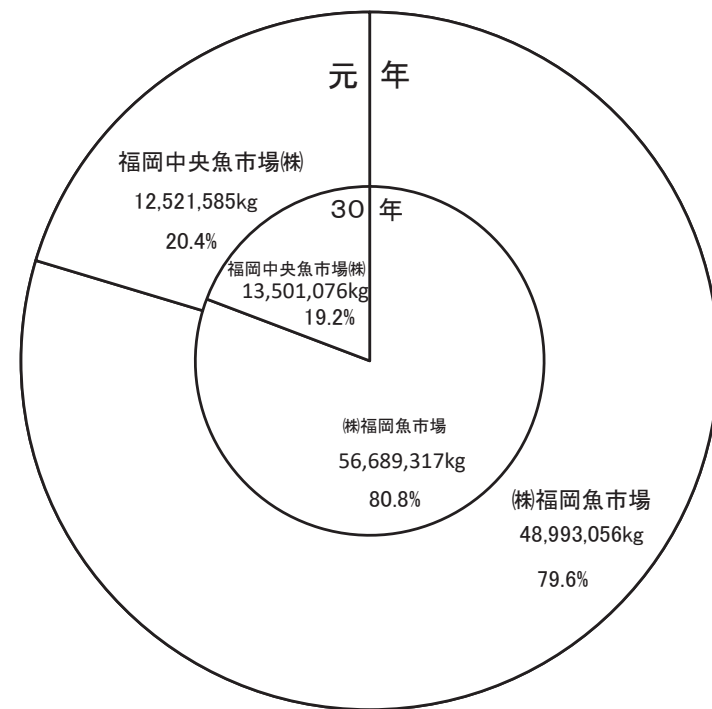
分荷状況

単位:数量kg
()内は前年取扱数量




卸売業者別取扱高(暦年)

数量 計 61,514,641kg




金額 計 40,687,203,686円



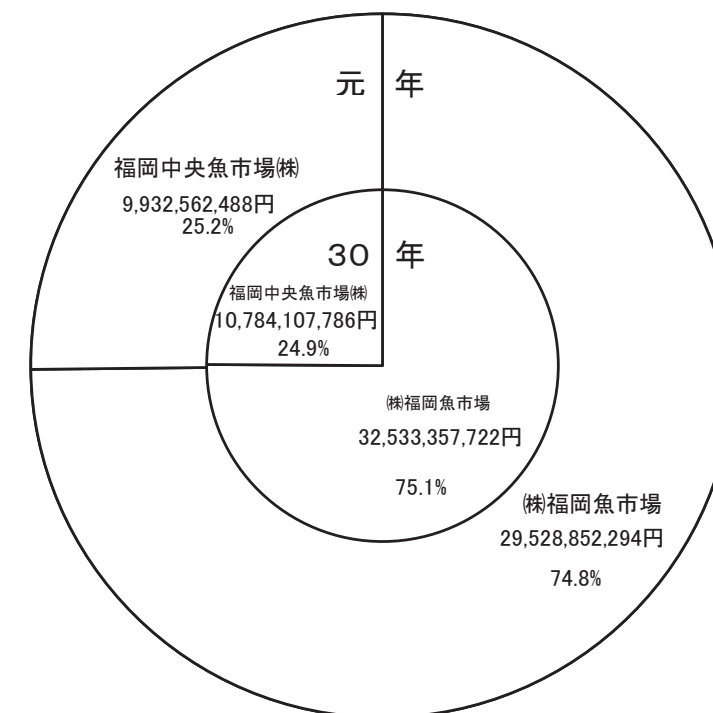
- 15 (暦年) -

卸売業者別取扱高(年度)

数量 計 58,885,286kg

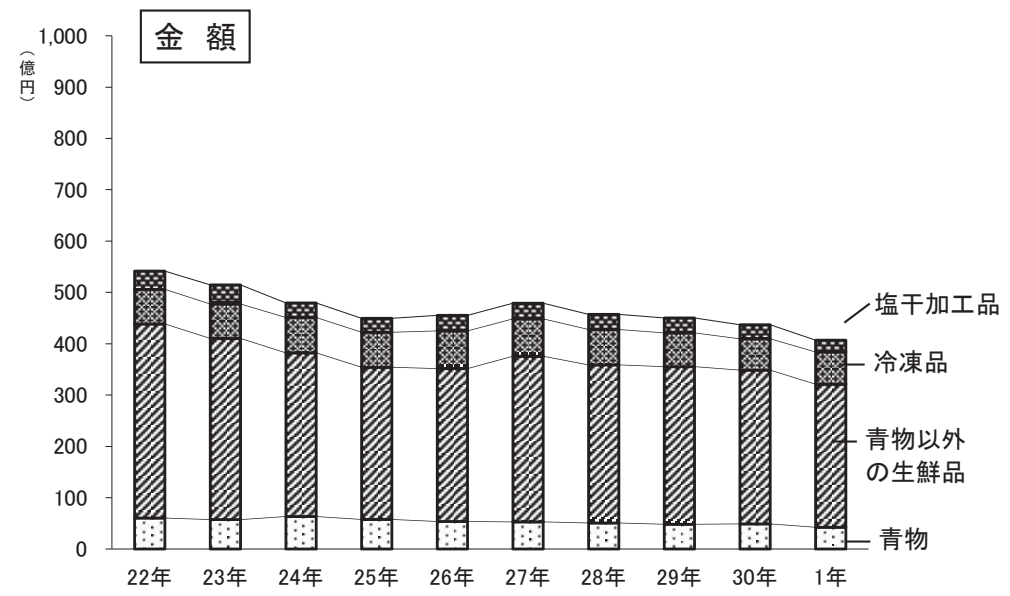
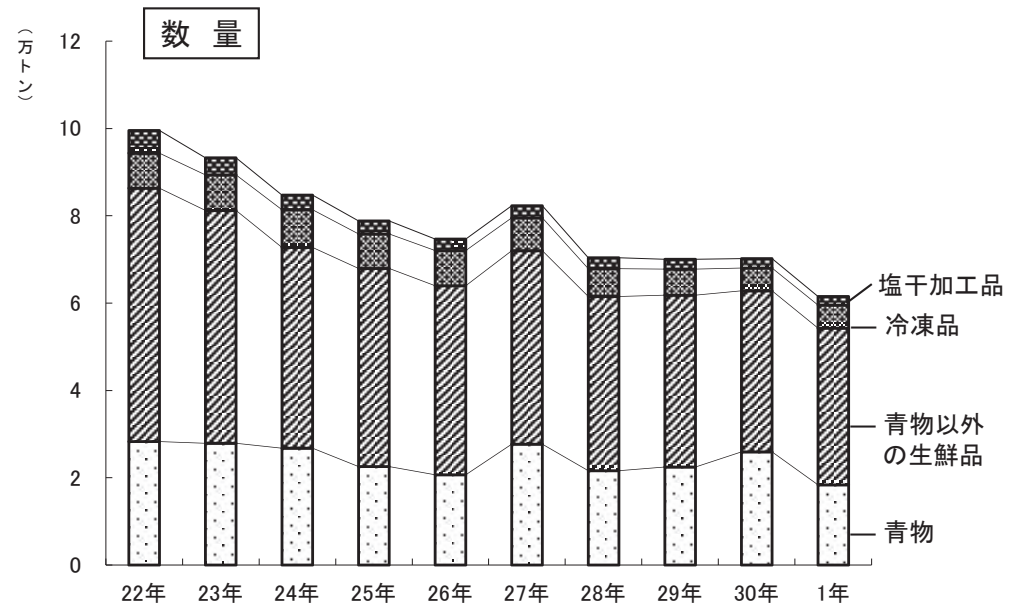


金額 計 39,461,414,782円

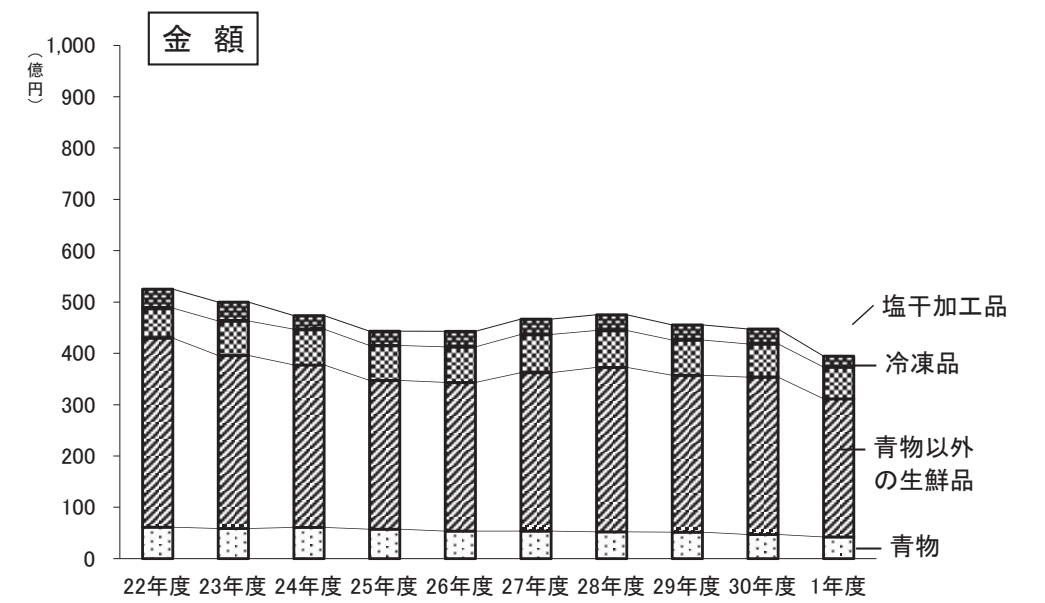
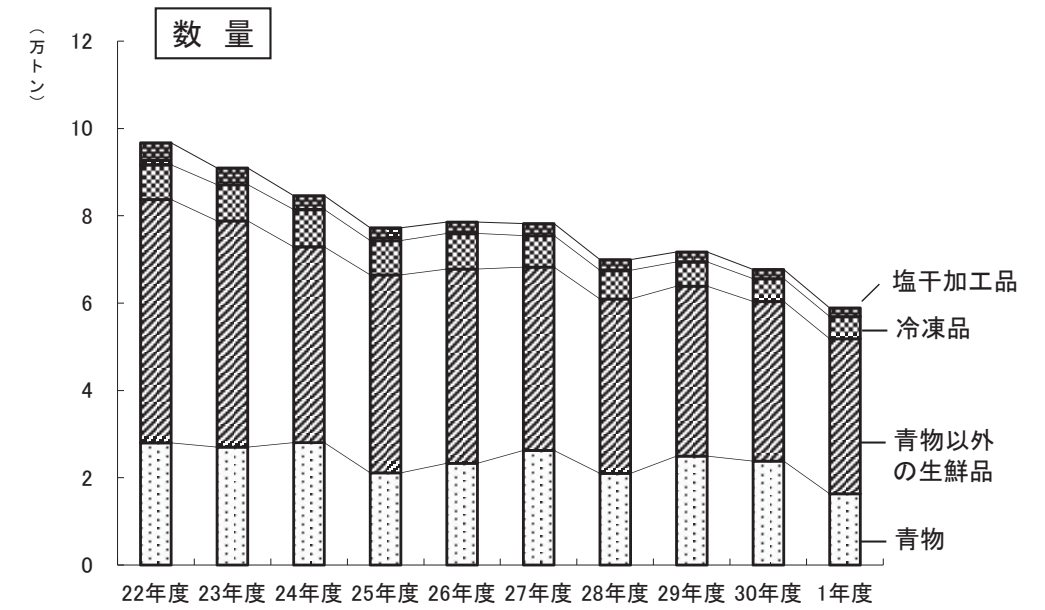


- 15 (年度) -

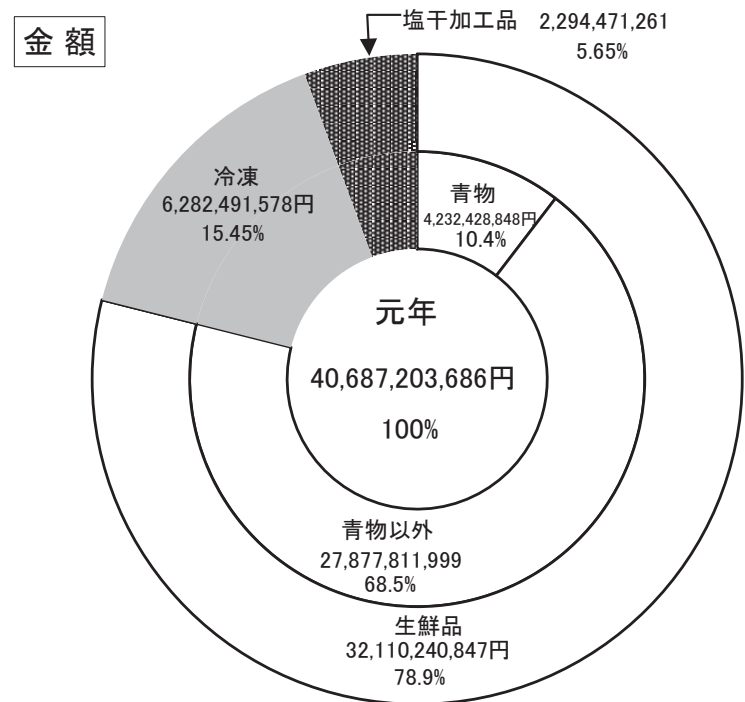
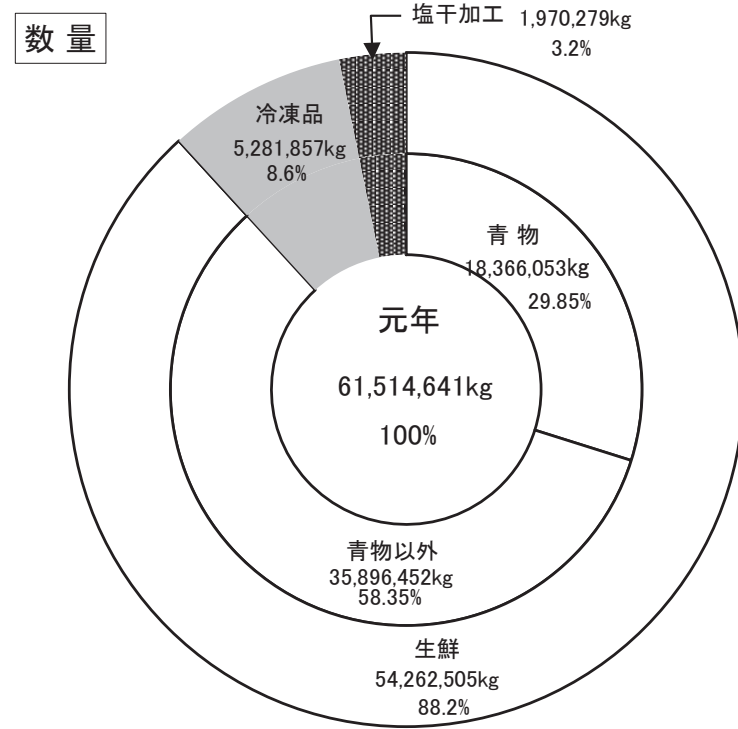
卸売業者年次別・種類別取扱高



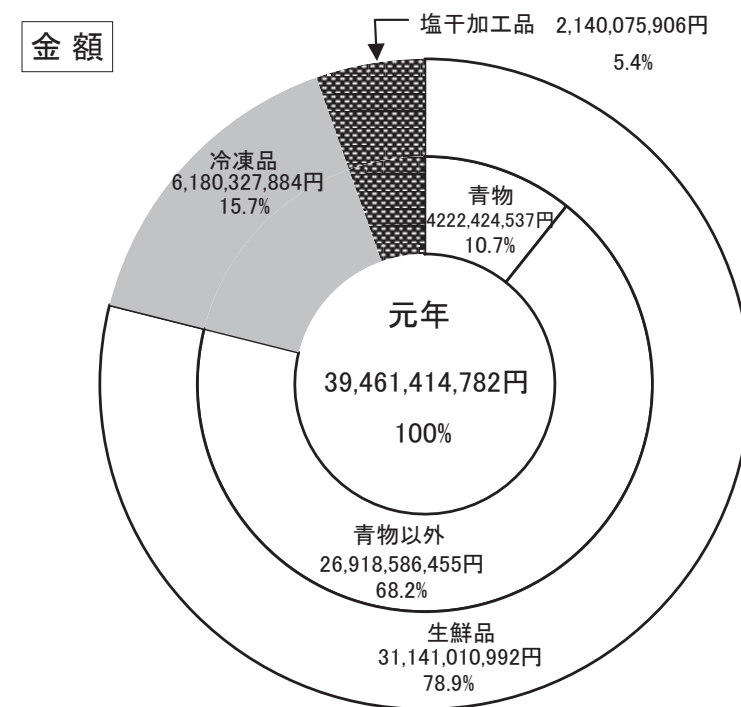
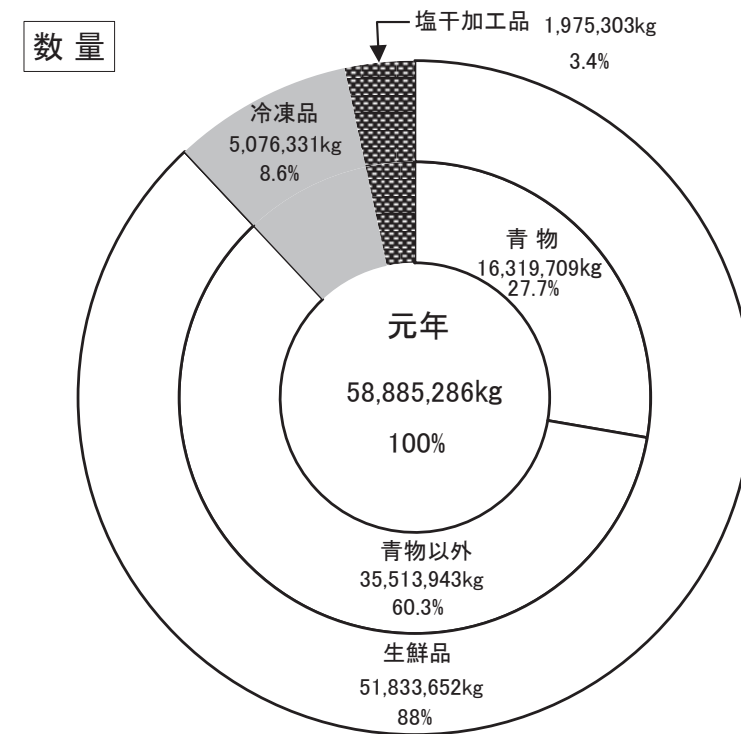
卸売業者年度別・種類別取扱高



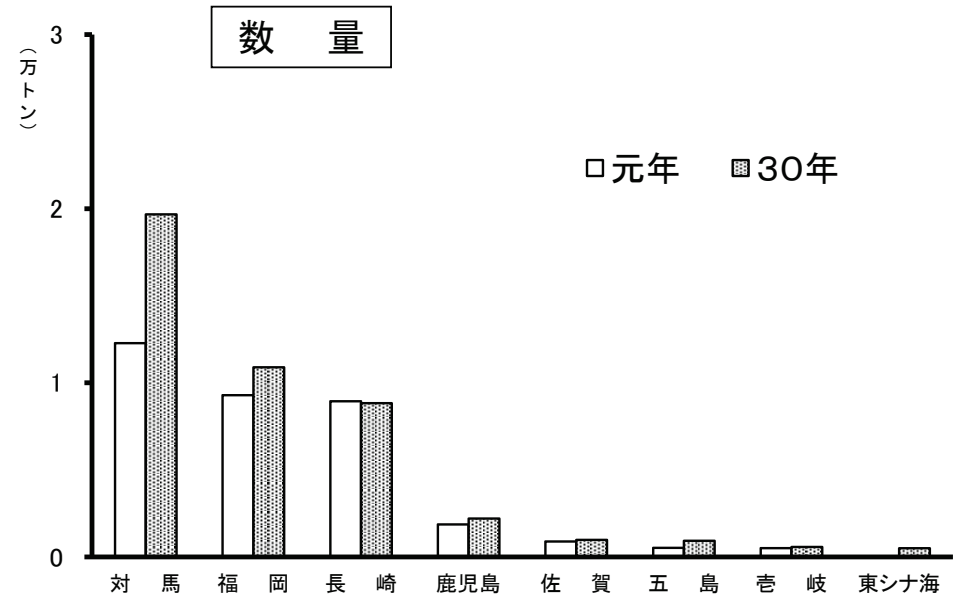
卸売業者種類別取扱高(暦年)



卸売業者種類別取扱高(年度)



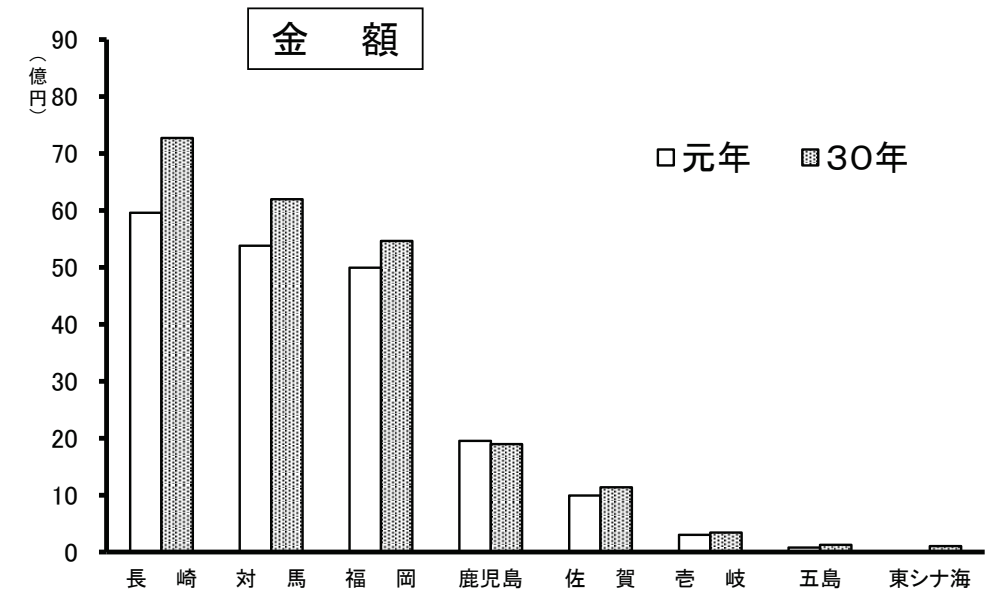
主要産地別・生鮮



単位: kg

| 順位 | 産地 | 元年 | 構成比% | 30年 | 構成比% | 前年比% |
|----|------|------------|-------|------------|-------|-------|
| | 総計 | 54,262,505 | 100.0 | 62,812,042 | 100.0 | 86.4 |
| 1 | 対馬 | 12,271,062 | 22.6 | 19,674,436 | 31.3 | 62.4 |
| 2 | 福岡 | 9,289,098 | 17.1 | 10,891,472 | 17.3 | 85.3 |
| 3 | 長崎 | 8,937,387 | 16.5 | 8,830,875 | 14.1 | 101.2 |
| 4 | 鹿児島 | 1,871,356 | 3.4 | 2,204,957 | 3.5 | 84.9 |
| 5 | 佐賀 | 890,937 | 1.6 | 979,593 | 1.6 | 90.9 |
| 6 | 五島 | 515,282 | 0.9 | 928,341 | 1.5 | 55.5 |
| 7 | 壱岐 | 511,748 | 0.9 | 573,276 | 0.9 | 89.3 |
| 8 | 東シナ海 | 0 | 0.0 | 500,059 | 0.8 | 0.0 |
| | その他 | 19,975,635 | 37.0 | 18,229,033 | 29.0 | 109.6 |

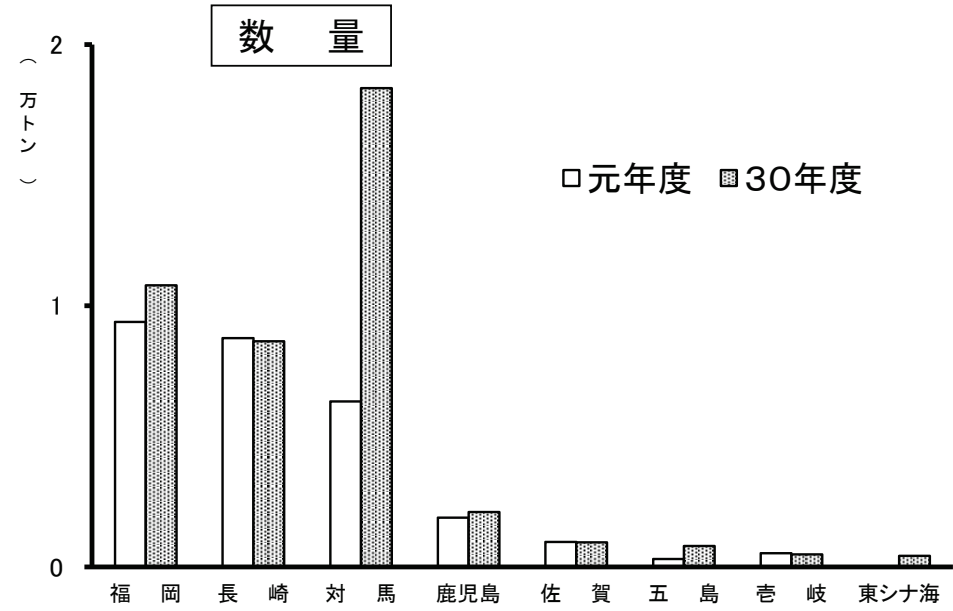
水産物取扱高(暦年)



単位: 円

| 順位 | 産地 | 元年 | 構成比% | 30年 | 構成比% | 前年比% |
|----|------|----------------|-------|----------------|-------|-------|
| | 総計 | 32,110,240,847 | 100.0 | 34,850,857,766 | 100.0 | 92.1 |
| 1 | 長崎 | 5,957,660,039 | 18.6 | 7,271,697,924 | 20.9 | 81.9 |
| 2 | 対馬 | 5,381,466,719 | 16.8 | 6,196,071,429 | 17.8 | 86.9 |
| 3 | 福岡 | 4,991,914,538 | 15.5 | 5,463,421,604 | 15.7 | 91.4 |
| 4 | 鹿児島 | 1,953,357,900 | 6.1 | 1,895,487,861 | 5.4 | 103.1 |
| 5 | 佐賀 | 994,071,629 | 3.1 | 1,136,956,435 | 3.3 | 87.4 |
| 6 | 壱岐 | 304,121,279 | 0.9 | 341,981,787 | 1.0 | 88.9 |
| 7 | 五島 | 78,346,251 | 0.2 | 126,426,312 | 0.4 | 62.0 |
| 8 | 東シナ海 | 0 | 0.0 | 104,090,664 | 0.3 | 0.0 |
| | その他 | 12,449,302,492 | 38.8 | 12,314,723,750 | 35.3 | 101.1 |

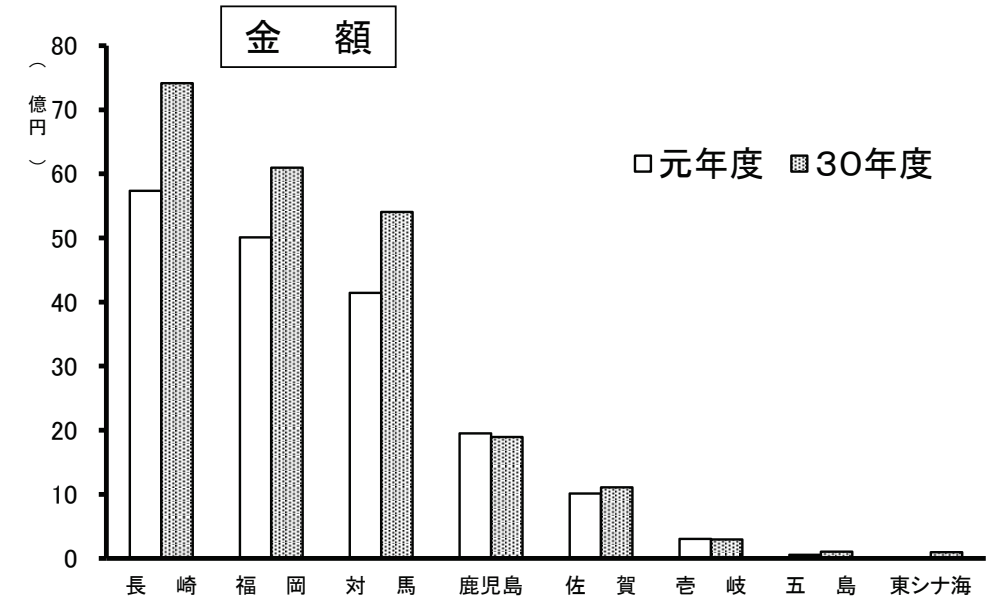
主要産地別・生鮮



単位: kg

| 順位 | 産地 | 元年度 | 構成比% | 30年度 | 構成比% | 前年比% |
|----|------|------------|-------|------------|-------|-------|
| | 総計 | 51,833,652 | 100.0 | 60,380,051 | 100.0 | 85.8 |
| 1 | 福岡 | 9,382,795 | 18.1 | 10,782,455 | 17.9 | 87.0 |
| 2 | 長崎 | 8,762,480 | 16.9 | 8,639,859 | 14.3 | 101.4 |
| 3 | 対馬 | 6,332,880 | 12.2 | 18,332,112 | 30.4 | 34.5 |
| 4 | 鹿児島 | 1,881,118 | 3.6 | 2,102,463 | 3.5 | 89.5 |
| 5 | 佐賀 | 953,839 | 1.8 | 941,418 | 1.6 | 101.3 |
| 6 | 五島 | 299,133 | 0.6 | 802,118 | 1.3 | 37.3 |
| 7 | 壱岐 | 524,539 | 1.0 | 480,283 | 0.8 | 109.2 |
| 8 | 東シナ海 | 0 | 0.0 | 424,854 | 0.7 | 0.0 |
| | その他 | 23,696,868 | 45.8 | 17,874,489 | 29.5 | 132.6 |

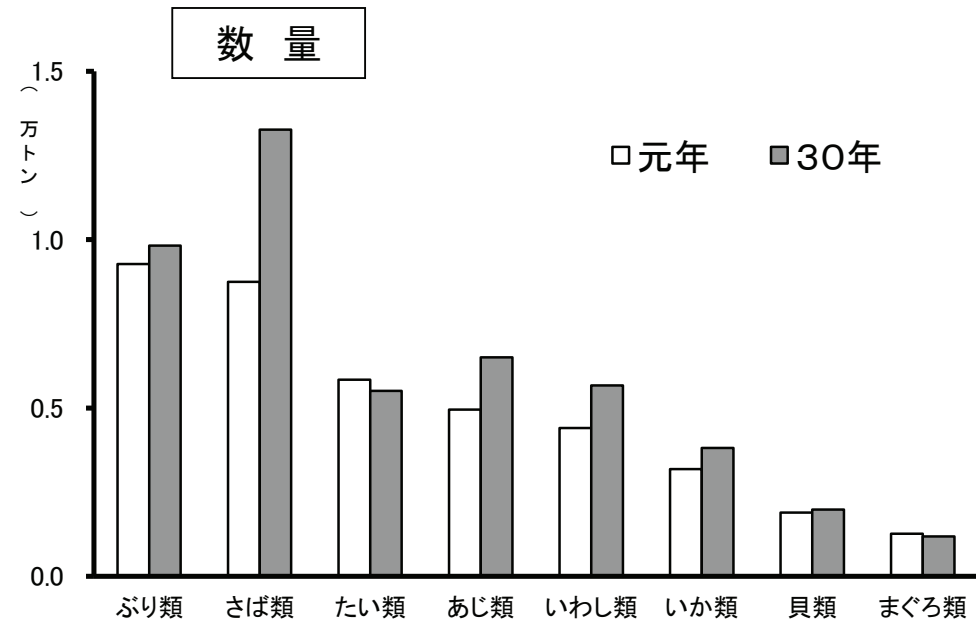
水産物取扱高(年度)



単位: 円

| 順位 | 産地 | 元年度 | 構成比% | 30年度 | 構成比% | 前年比% |
|----|------|----------------|-------|----------------|-------|-------|
| | 総計 | 31,141,010,992 | 100.0 | 34,546,482,070 | 100.0 | 90.1 |
| 1 | 長崎 | 5,737,127,815 | 18.4 | 7,414,769,915 | 21.5 | 77.4 |
| 2 | 福岡 | 5,009,933,746 | 16.1 | 6,096,424,786 | 17.6 | 82.2 |
| 3 | 対馬 | 4,141,347,296 | 13.3 | 5,405,550,114 | 15.6 | 76.6 |
| 4 | 鹿児島 | 1,949,848,220 | 6.3 | 1,894,045,307 | 5.5 | 102.9 |
| 5 | 佐賀 | 1,013,236,529 | 3.3 | 1,108,634,588 | 3.2 | 91.4 |
| 6 | 壱岐 | 305,505,073 | 1.0 | 295,284,843 | 0.9 | 103.5 |
| 7 | 五島 | 56,061,315 | 0.2 | 104,806,224 | 0.3 | 53.5 |
| 8 | 東シナ海 | 0 | 0.0 | 96,541,950 | 0.3 | 0.0 |
| | その他 | 12,927,950,998 | 41.4 | 12,130,424,343 | 35.1 | 106.6 |

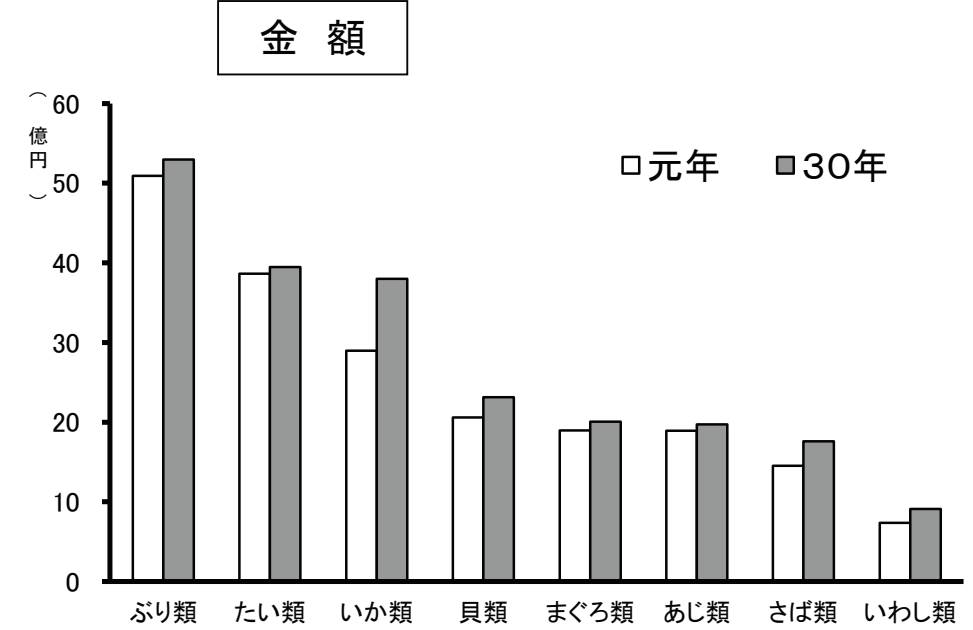
主要魚種別・生鮮



単位:kg

| 順位 | 魚種 | 元年 | 構成比% | 30年 | 構成比% | 前年比% |
|----|------|------------|-------|------------|-------|-------|
| | 総計 | 54,262,505 | 100.0 | 62,812,042 | 100.0 | 86.4 |
| 1 | ぶり類 | 9,273,020 | 17.1 | 9,819,936 | 15.6 | 94.4 |
| 2 | さば類 | 8,750,147 | 16.1 | 13,270,242 | 21.1 | 65.9 |
| 3 | たい類 | 5,843,712 | 10.8 | 5,510,271 | 8.8 | 106.1 |
| 4 | あじ類 | 4,948,516 | 9.1 | 6,502,109 | 10.4 | 76.1 |
| 5 | いわし類 | 4,407,148 | 8.1 | 5,666,244 | 9.0 | 77.8 |
| 6 | いか類 | 3,188,149 | 5.9 | 3,815,498 | 6.1 | 83.6 |
| 7 | 貝類 | 1,890,454 | 3.5 | 1,985,075 | 3.2 | 95.2 |
| 8 | まぐろ類 | 1,265,722 | 2.3 | 1,187,887 | 1.9 | 106.6 |
| | その他 | 14,695,637 | 27.1 | 15,054,780 | 23.9 | 97.6 |

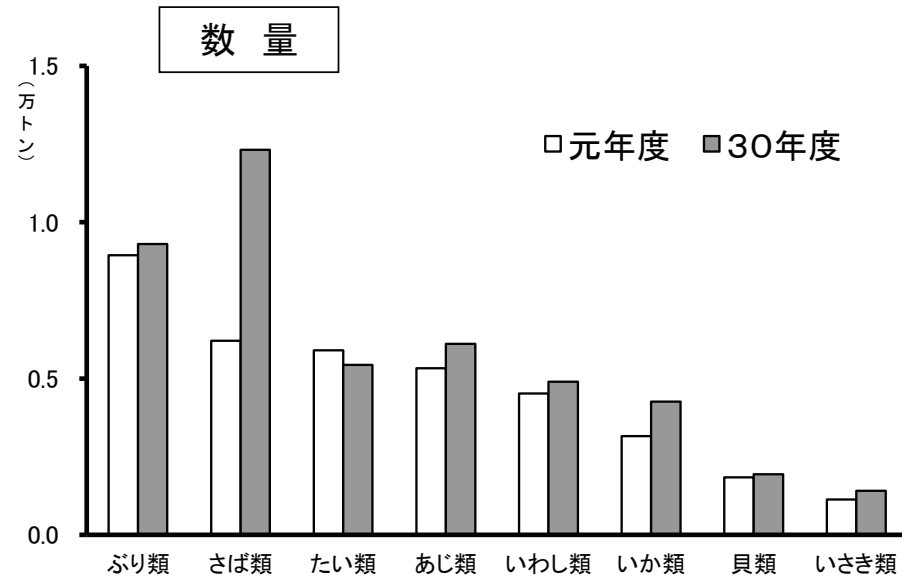
水産物取扱高(暦年)



単位:円

| 順位 | 魚種 | 元年 | 構成比% | 30年 | 構成比% | 前年比% |
|----|------|----------------|-------|----------------|-------|------|
| | 総計 | 32,110,240,847 | 100.0 | 34,850,857,766 | 100.0 | 92.1 |
| 1 | ぶり類 | 5,092,647,676 | 15.9 | 5,296,102,939 | 15.2 | 96.2 |
| 2 | たい類 | 3,862,537,899 | 12.0 | 3,948,599,946 | 11.3 | 97.8 |
| 3 | いか類 | 2,896,041,546 | 9.0 | 3,798,538,958 | 10.9 | 76.2 |
| 4 | 貝類 | 2,060,347,191 | 6.4 | 2,314,788,811 | 6.6 | 89.0 |
| 5 | まぐろ類 | 1,897,270,308 | 5.9 | 2,005,266,654 | 5.8 | 94.6 |
| 6 | あじ類 | 1,891,987,370 | 5.9 | 1,972,823,952 | 5.7 | 95.9 |
| 7 | さば類 | 1,454,448,307 | 4.5 | 1,760,283,322 | 5.1 | 82.6 |
| 8 | いわし類 | 736,662,861 | 2.3 | 909,088,060 | 2.6 | 81.0 |
| | その他 | 12,218,297,689 | 38.1 | 12,845,365,124 | 36.8 | 95.1 |

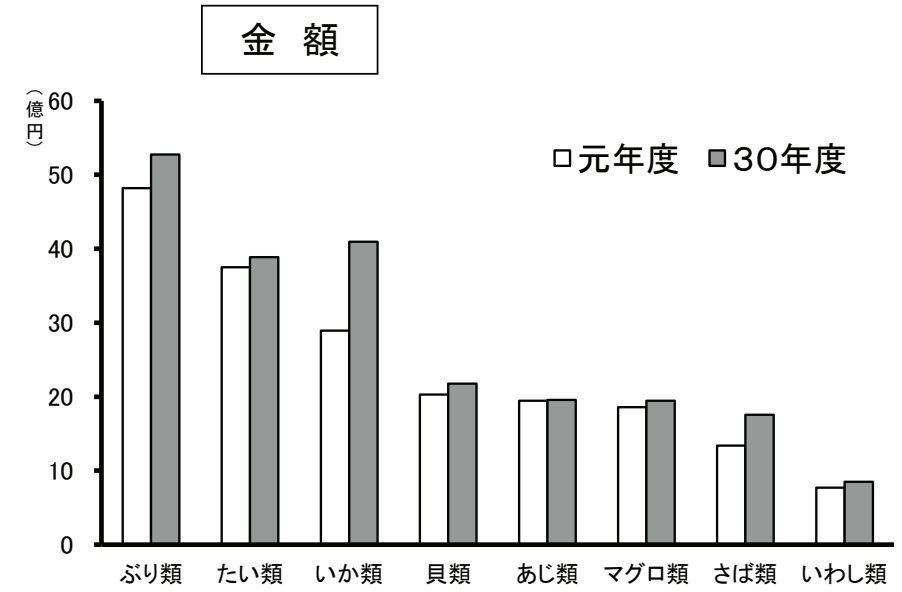
主要魚種別・生鮮



単位:kg

| 順位 | 魚種 | 元年度 | 構成比% | 30年度 | 構成比% | 前年比% |
|----|------|------------|-------|------------|-------|-------|
| | 総計 | 51,833,652 | 100.0 | 60,380,051 | 100.0 | 85.8 |
| 1 | ぶり類 | 8,941,231 | 17.2 | 9,302,150 | 15.4 | 96.1 |
| 2 | さば類 | 6,206,630 | 12.0 | 12,316,274 | 20.4 | 50.4 |
| 3 | たい類 | 5,898,771 | 11.4 | 5,434,855 | 9.0 | 108.5 |
| 4 | あじ類 | 5,328,453 | 10.3 | 6,110,140 | 10.1 | 87.2 |
| 5 | いわし類 | 4,524,788 | 8.7 | 4,899,947 | 8.1 | 92.3 |
| 6 | いか類 | 3,160,707 | 6.1 | 4,264,531 | 7.1 | 74.1 |
| 7 | 貝類 | 1,838,931 | 3.5 | 1,940,923 | 3.2 | 94.7 |
| 8 | いさき類 | 1,127,444 | 2.2 | 1,406,131 | 2.3 | 80.2 |
| | その他 | 14,806,697 | 28.6 | 14,705,100 | 24.4 | 100.7 |

水産物取扱高(年度)



単位:円

| 順位 | 魚種 | 元年度 | 構成比% | 30年度 | 構成比% | 前年比% |
|----|------|----------------|-------|----------------|-------|------|
| | 総計 | 31,141,010,992 | 100.0 | 34,546,482,070 | 100.0 | 90.1 |
| 1 | ぶり類 | 4,819,506,465 | 15.5 | 5,273,129,363 | 15.3 | 91.4 |
| 2 | たい類 | 3,752,268,537 | 12.0 | 3,888,424,541 | 11.3 | 96.5 |
| 3 | いか類 | 2,895,275,843 | 9.3 | 4,094,619,111 | 11.9 | 70.7 |
| 4 | 貝類 | 2,030,543,156 | 6.5 | 2,178,364,018 | 6.3 | 93.2 |
| 5 | あじ類 | 1,946,390,286 | 6.3 | 1,957,982,543 | 5.7 | 99.4 |
| 6 | マグロ類 | 1,857,093,092 | 6.0 | 1,947,279,851 | 5.6 | 95.4 |
| 7 | さば類 | 1,339,906,351 | 4.3 | 1,757,941,010 | 5.1 | 76.2 |
| 8 | いわし類 | 768,947,926 | 2.5 | 850,164,433 | 2.5 | 90.4 |
| | その他 | 11,731,079,336 | 37.6 | 12,598,577,200 | 36.3 | 93.1 |

外国鮮魚運搬船の年次別取扱高(過去10年間)の推移(暦年)

(単位/数量:トン 金額:千円)

| 年 | 区分 | 卸売業者 取扱高 | 外国鮮魚運搬船の取扱高 | | | | | | | |
|-----|----|-------------|-------------|------|-----|-----|-----|----|---------|------|
| | | | 内 訳 | | | | | | | |
| | | | 構成比 | 韓国 | 構成比 | 北朝鮮 | 構成比 | 中国 | 構成比 | |
| 23年 | 数量 | 93,278 | 263 | 0.3% | | | | | 263 | 0.3% |
| | 金額 | 47,941,531 | 131,810 | 0.3% | | | | | 131,810 | 0.3% |
| | 隻数 | — | 24 | | | | | | 24 | |
| 24年 | 数量 | 84,737 | 126 | 0.1% | | | | | 126 | 0.1% |
| | 金額 | 44,948,159 | 43,757 | 0.1% | | | | | 43,757 | 0.1% |
| | 隻数 | — | 11 | | | | | | 11 | |
| 25年 | 数量 | 78,816 | 111 | 0.1% | | | | | 111 | 0.1% |
| | 金額 | 43,873,349 | 41,547 | 0.1% | | | | | 41,547 | 0.1% |
| | 隻数 | — | 10 | | | | | | 10 | |
| 26年 | 数量 | 74,668 | 86 | 0.1% | | | | | 86 | 0.1% |
| | 金額 | 45,529,180 | 34,763 | 0.1% | | | | | 34,763 | 0.1% |
| | 隻数 | — | 8 | | | | | | 8 | |
| 27年 | 数量 | 82,297 | 66 | 0.1% | | | | | 66 | 0.1% |
| | 金額 | 47,890,838 | 19,167 | 0.1% | | | | | 19,167 | 0.1% |
| | 隻数 | — | 8 | | | | | | 8 | |
| 28年 | 数量 | 70,382 | 46 | 0.1% | | | | | 46 | 0.1% |
| | 金額 | 45,722,264 | 17,146 | 0.1% | | | | | 17,146 | 0.1% |
| | 隻数 | — | 6 | | | | | | 6 | |
| 29年 | 数量 | 70,036 | 52 | 0.1% | | | | | 52 | 0.1% |
| | 金額 | 45,017,505 | 13,788 | 0.1% | | | | | 13,788 | 0.1% |
| | 隻数 | — | 7 | | | | | | 7 | |
| 30年 | 数量 | 70,190 | 35 | 0.0% | | | | | 35 | 0.0% |
| | 金額 | 43,695,232 | 8,375 | 0.1% | | | | | 8,375 | 0.1% |
| | 隻数 | — | 5 | | | | | | 5 | |
| 元年 | 数量 | 61,515 | 18 | 0.0% | | | | | 18 | 0.0% |
| | 金額 | 40,687,204 | 3,109 | 0.1% | | | | | 3,109 | 0.1% |
| | 隻数 | — | 2 | | | | | | 2 | |

外国鮮魚運搬船の年度別取扱高(過去10年間)の推移(年度)

(単位/数量:トン 金額:千円)

| 年度 | 区分 | 卸売業者 取扱高 | 外国鮮魚運搬船の取扱高 | | | | | | | |
|------|----|-------------|-------------|------|-----|-----|-----|----|--------|------|
| | | | 内 訳 | | | | | | | |
| | | | 構成比 | 韓国 | 構成比 | 北朝鮮 | 構成比 | 中国 | 構成比 | |
| 23年度 | 数量 | 90,941 | 229 | 0.3% | | | | | 229 | 0.3% |
| | 金額 | 47,352,852 | 93,389 | 0.2% | | | | | 93,389 | 0.2% |
| | 隻数 | — | 20 | | | | | | 20 | |
| 24年度 | 数量 | 84,603 | 88 | 0.1% | | | | | 88 | 0.1% |
| | 金額 | 44,318,789 | 30,607 | 0.1% | | | | | 30,607 | 0.1% |
| | 隻数 | — | 8 | | | | | | 8 | |
| 25年度 | 数量 | 77,244 | 61 | 0.1% | | | | | 61 | 0.1% |
| | 金額 | 44,293,314 | 22,227 | 0.1% | | | | | 22,227 | 0.1% |
| | 隻数 | — | 9 | | | | | | 9 | |
| 26年度 | 数量 | 78,554 | 78 | 0.1% | | | | | 78 | 0.1% |
| | 金額 | 46,672,156 | 32,429 | 0.1% | | | | | 32,429 | 0.1% |
| | 隻数 | — | 8 | | | | | | 8 | |
| 27年度 | 数量 | 78,217 | 67 | 0.1% | | | | | 67 | 0.1% |
| | 金額 | 47,519,148 | 21,501 | 0.1% | | | | | 21,501 | 0.1% |
| | 隻数 | — | 9 | | | | | | 9 | |
| 28年度 | 数量 | 69,954 | 33 | 0.0% | | | | | 33 | 0.0% |
| | 金額 | 45,544,213 | 9,503 | 0.1% | | | | | 9,503 | 0.1% |
| | 隻数 | — | 5 | | | | | | 5 | |
| 29年度 | 数量 | 71,706 | 50 | 0.1% | | | | | 50 | 0.1% |
| | 金額 | 44,748,444 | 11,363 | 0.1% | | | | | 11,363 | 0.1% |
| | 隻数 | — | 6 | | | | | | 6 | |
| 30年度 | 数量 | 67,703 | 33 | 0.0% | | | | | 33 | 0.0% |
| | 金額 | 43,317,466 | 7,033 | 0.1% | | | | | 7,033 | 0.0% |
| | 隻数 | — | 4 | | | | | | 4 | |
| 元年度 | 数量 | 58,885 | 8 | 0.0% | | | | | 8 | 0.0% |
| | 金額 | 39,461,415 | 1,661 | 0.1% | | | | | 1,661 | 0.0% |
| | 隻数 | — | 1 | | | | | | 1 | |

中国鮮魚運搬船による輸入生鮮水産物の推移(暦年)

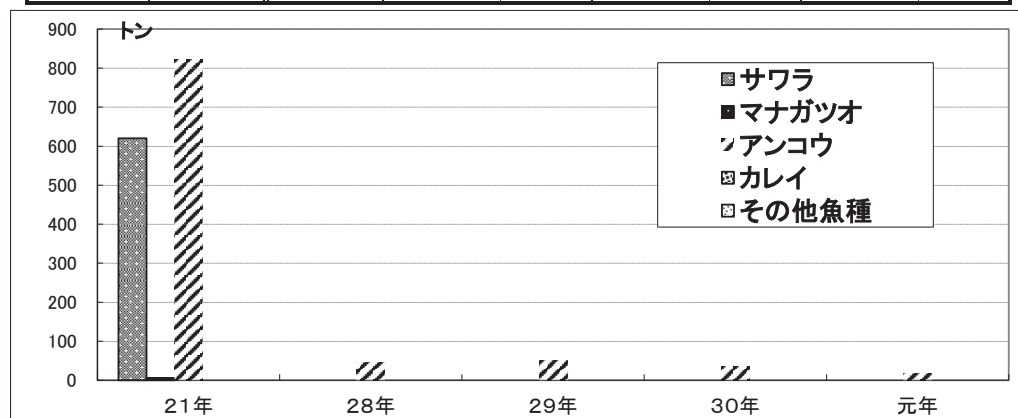
○入港隻数

| | 21年 | 28年 | 29年 | 前年比 | 30年 | 前年比 | 元年 | 前年比 |
|----|-----|-----|-----|--------|-----|-------|----|-------|
| 隻数 | 121 | 6 | 7 | 116.7% | 5 | 71.4% | 2 | 40.0% |

○取扱数量

(単位:トン)

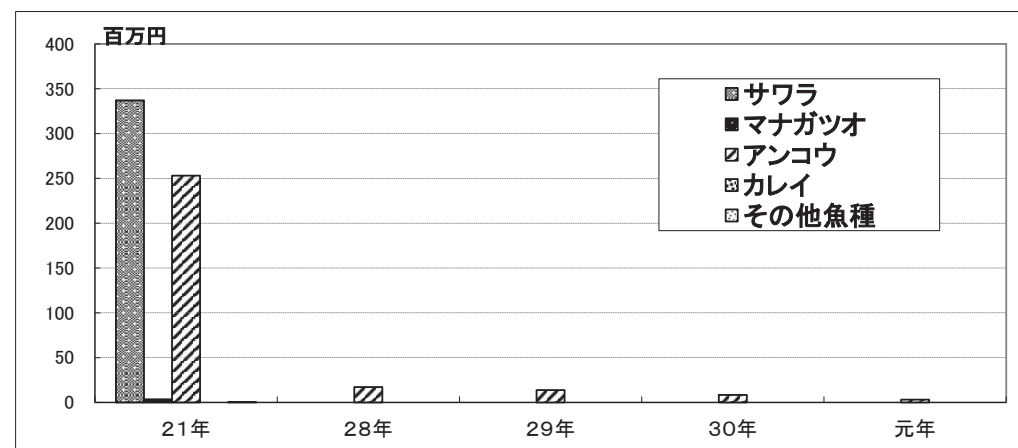
| | 21年 | 28年 | 29年 | 前年比 | 30年 | 前年比 | 元年 | 前年比 |
|-------|-------|-----|-----|--------|-----|--------|----|-------|
| サワラ | 620 | 0 | 0 | 0.0% | 0 | 0.0% | 0 | 0.0% |
| マナガツオ | 6 | 0 | 0 | 0.0% | 0 | 0.0% | 0 | 0.0% |
| アンコウ | 823 | 46 | 52 | 113.0% | 35 | 67.3% | 18 | 51.4% |
| カレイ | 0 | 0 | 0 | 0.0% | 0 | 0.0% | 0 | 0.0% |
| その他魚種 | 0 | 0 | 0 | 0.0% | 0 | 0.0% | 0 | 0.0% |
| 合計 | 1,449 | 66 | 46 | 69.7% | 52 | 112.7% | 18 | 35.0% |



○取扱金額

(単位:千円)

| | 21年 | 28年 | 29年 | 前年比 | 30年 | 前年比 | 元年 | 前年比 |
|-------|---------|--------|--------|-------|--------|-------|-------|-------|
| サワラ | 337,025 | 0 | 0 | 0.0% | 0 | 0.0% | 0 | 0.0% |
| マナガツオ | 3,497 | 0 | 0 | 0.0% | 0 | 0.0% | 0 | 0.0% |
| アンコウ | 253,033 | 17,146 | 13,788 | 80.4% | 8,375 | 60.7% | 3,109 | 37.1% |
| カレイ | 0 | 0 | 0 | 0.0% | 0 | 0.0% | 0 | 0.0% |
| その他魚種 | 505 | 0 | 0 | 0.0% | 0 | 0.0% | 0 | 0.0% |
| 合計 | 594,060 | 19,167 | 17,146 | 89.5% | 13,788 | 80.4% | 3,109 | 22.6% |



中国鮮魚運搬船による輸入生鮮水産物の推移(年度)

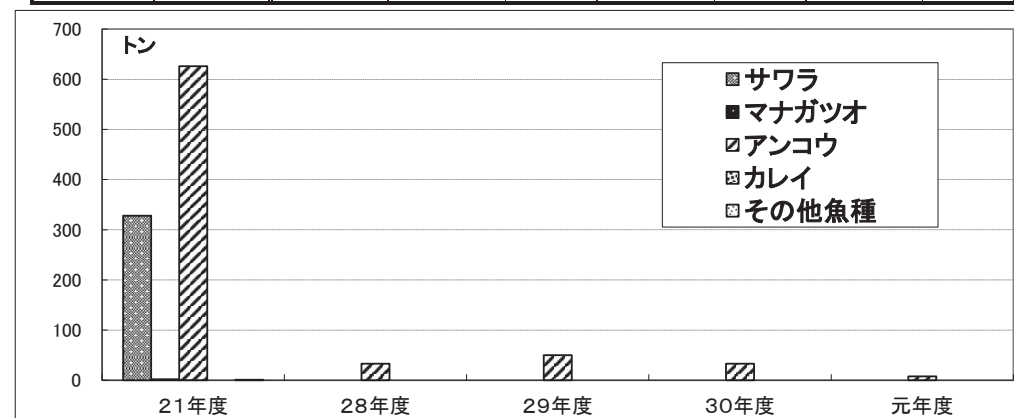
○入港隻数

| | 21年度 | 28年度 | 29年度 | 前年比 | 30年度 | 前年比 | 元年度 | 前年比 |
|----|------|------|------|--------|------|-------|-----|-------|
| 隻数 | 83 | 5 | 6 | 120.0% | 4 | 66.7% | 1 | 25.0% |

○取扱数量

(単位:トン)

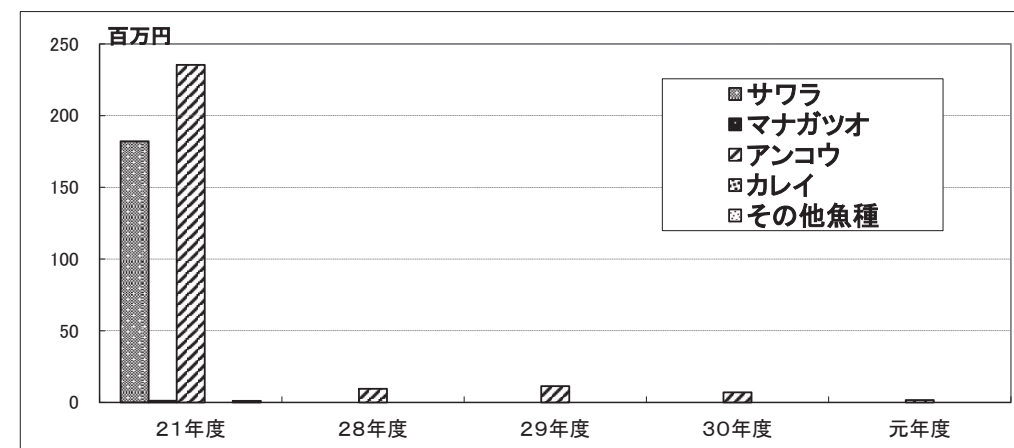
| | 21年度 | 28年度 | 29年度 | 前年比 | 30年度 | 前年比 | 元年度 | 前年比 |
|-------|------|------|------|--------|------|-------|-----|-------|
| サワラ | 328 | 0 | 0 | 0.0% | 0 | 0.0% | 0 | 0.0% |
| マナガツオ | 2 | 0 | 0 | 0.0% | 0 | 0.0% | 0 | 0.0% |
| アンコウ | 626 | 33 | 50 | 151.5% | 33 | 86.2% | 8 | 23.3% |
| カレイ | 0 | 0 | 0 | 0.0% | 0 | 0.0% | 0 | 0.0% |
| その他魚種 | 1 | 0 | 0 | 0.0% | 0 | 0.0% | 0 | 0.0% |
| 合計 | 957 | 33 | 50 | 151.5% | 33 | 86.2% | 8 | 23.3% |



○取扱金額

(単位:千円)

| | 21年度 | 28年度 | 29年度 | 前年比 | 30年度 | 前年比 | 元年度 | 前年比 |
|-------|---------|-------|--------|--------|-------|-------|-------|-------|
| サワラ | 182,109 | 0 | 0 | 0.0% | 0 | 0.0% | 0 | 0.0% |
| マナガツオ | 1,182 | 0 | 0 | 0.0% | 0 | 0.0% | 0 | 0.0% |
| アンコウ | 235,392 | 9,503 | 11,363 | 119.6% | 7,033 | 61.9% | 1,661 | 23.6% |
| カレイ | 0 | 0 | 0 | 0.0% | 0 | 0.0% | 0 | 0.0% |
| その他魚種 | 1,091 | 0 | 0 | 0.0% | 0 | 0.0% | 0 | 0.0% |
| 合計 | 419,774 | 9,503 | 11,363 | 119.6% | 7,033 | 61.9% | 1,661 | 23.6% |

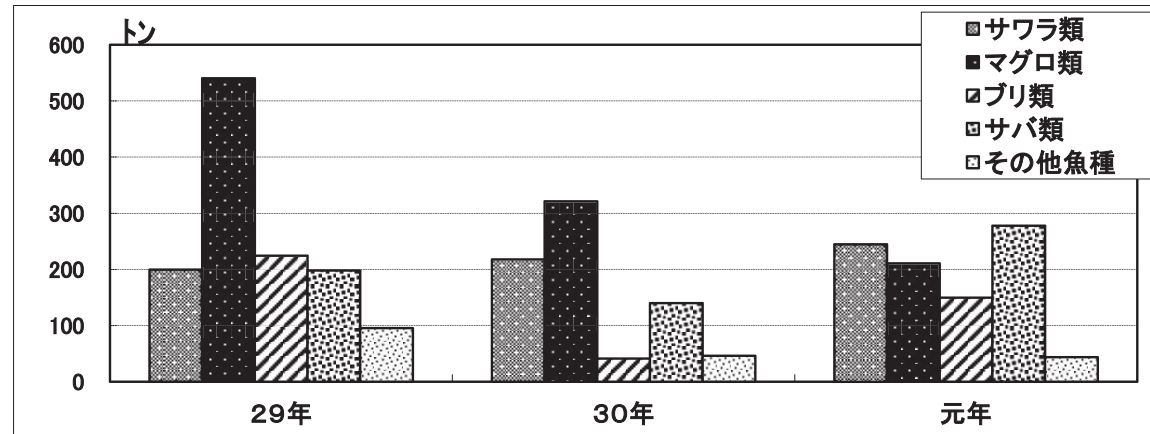


韓国(コンテナ貨物)からの輸入生鮮水産物の推移(暦年)

○取扱数量

(単位:トン)

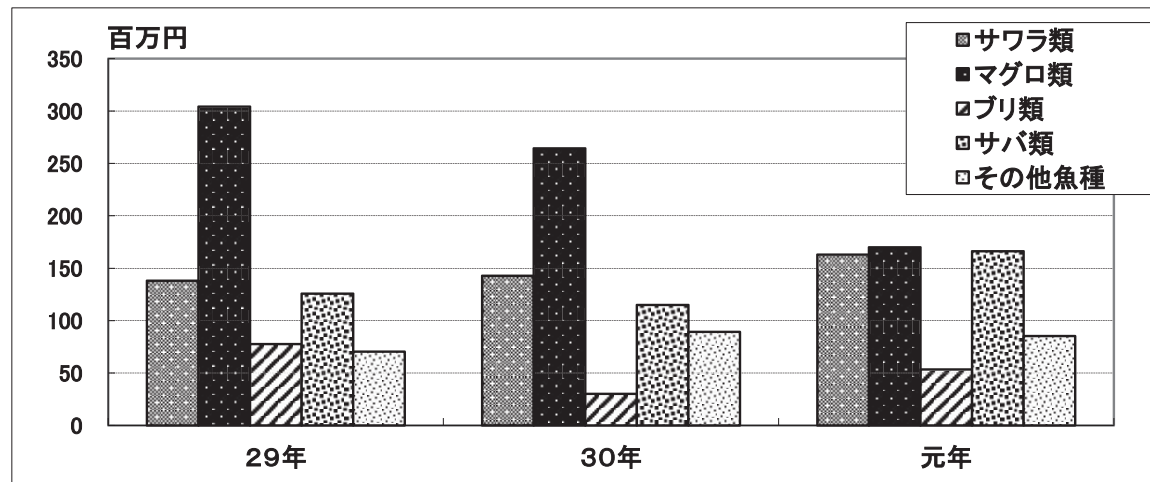
| | 29年 | 30年 | 前年比 | 元年 | 前年比 |
|-------|-------|-----|--------|-----|--------|
| サワラ類 | 200 | 218 | 109.1% | 245 | 112.4% |
| マグロ類 | 540 | 321 | 59.5% | 211 | 65.6% |
| ブリ類 | 224 | 41 | 18.4% | 150 | 363.1% |
| サバ類 | 198 | 140 | 70.7% | 278 | 198.5% |
| その他魚種 | 95 | 46 | 48.4% | 44 | 94.7% |
| 合計 | 1,258 | 766 | 60.9% | 927 | 120.9% |



○取扱金額

(単位:千円)

| | 29年 | 30年 | 前年比 | 元年 | 前年比 |
|-------|---------|---------|--------|---------|--------|
| サワラ類 | 138,090 | 142,804 | 103.4% | 162,969 | 114.1% |
| マグロ類 | 304,176 | 264,350 | 86.9% | 169,952 | 64.3% |
| ブリ類 | 77,628 | 30,140 | 38.8% | 53,416 | 177.2% |
| サバ類 | 125,738 | 114,939 | 91.4% | 166,201 | 144.6% |
| その他魚種 | 70,416 | 89,288 | 126.8% | 85,304 | 95.5% |
| 合計 | 716,048 | 641,521 | 89.6% | 637,842 | 99.4% |

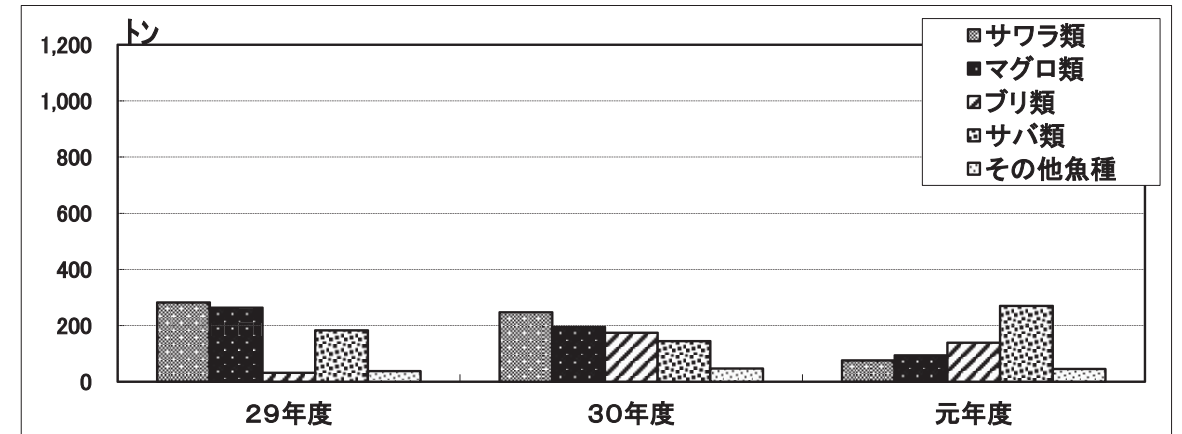


韓国(コンテナ貨物)からの輸入生鮮水産物の推移(年度)

○取扱数量

(単位:トン)

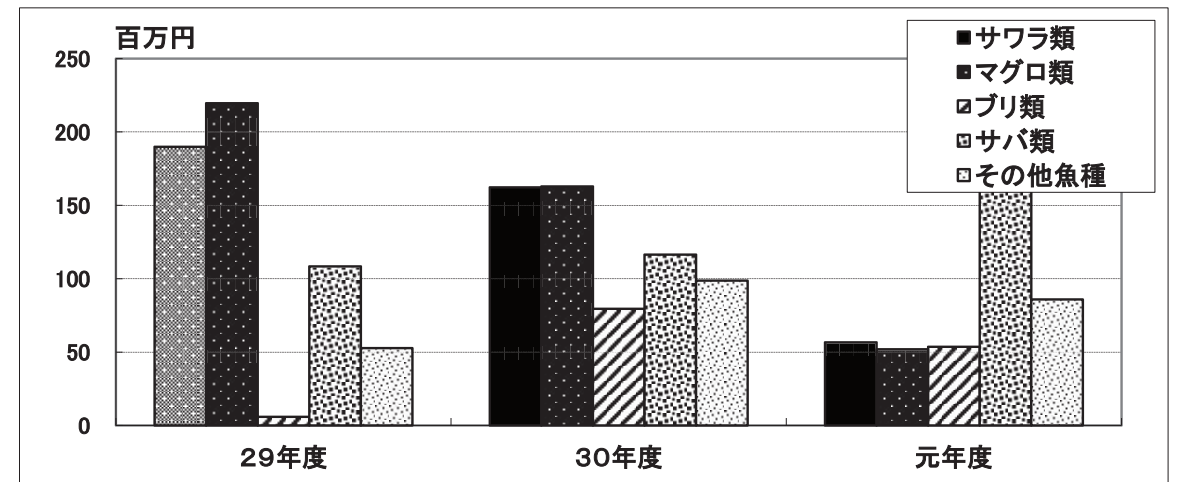
| | 29年度 | 30年度 | 前年比 | 元年度 | 前年比 |
|-------|------|------|--------|-----|--------|
| サワラ類 | 282 | 247 | 87.6% | 76 | 30.7% |
| マグロ類 | 264 | 195 | 73.9% | 94 | 48.2% |
| ブリ類 | 32 | 174 | 549.4% | 139 | 79.7% |
| サバ類 | 183 | 144 | 79.0% | 270 | 186.8% |
| その他魚種 | 38 | 47 | 124.4% | 45 | 96.6% |
| 合計 | 798 | 808 | 101.2% | 624 | 77.2% |



○取扱金額

(単位:千円)

| | 29年度 | 30年度 | 前年比 | 元年度 | 前年比 |
|-------|---------|---------|---------|---------|--------|
| サワラ類 | 189,893 | 162,253 | 85.4% | 56,624 | 34.9% |
| マグロ類 | 219,591 | 162,876 | 74.2% | 51,905 | 31.9% |
| ブリ類 | 5,866 | 79,490 | 1355.1% | 53,600 | 67.4% |
| サバ類 | 108,384 | 116,413 | 107.4% | 161,571 | 138.8% |
| その他魚種 | 52,710 | 98,707 | 187.3% | 85,876 | 87.0% |
| 合計 | 576,444 | 619,738 | 107.5% | 409,575 | 66.1% |



◇ 魚種別の取扱状況

生鮮水産物魚種別・産地別取扱高

卸売業者

| 産地 | 1月 | 2月 | 3月 | 4月 | 5月 | 6月 | 7月 | 8月 |
|------|---------------|---------------|---------------|---------------|---------------|---------------|---------------|---------------|
| 総計 | 7,034,799 | 5,158,046 | 4,267,794 | 4,892,956 | 4,552,897 | 4,286,983 | 4,135,534 | 3,865,306 |
| | 3,043,583,958 | 3,025,070,898 | 2,770,333,140 | 2,747,108,201 | 2,530,912,100 | 2,726,114,091 | 2,758,554,737 | 2,375,335,387 |
| 平均単価 | 433 | 586 | 649 | 561 | 556 | 636 | 667 | 615 |
| 福岡 | 271,414 | 303,596 | 357,429 | 454,146 | 1,330,911 | 1,174,663 | 1,040,057 | 1,168,152 |
| | 216,409,599 | 228,603,350 | 253,188,170 | 315,194,452 | 668,386,677 | 588,771,472 | 559,378,030 | 541,476,696 |
| 東シナ海 | 0 | 0 | 0 | 0 | 0 | 0 | 0 | 0 |
| | 0 | 0 | 0 | 0 | 0 | 0 | 0 | 0 |
| 香岐 | 47,091 | 61,817 | 78,397 | 96,513 | 35,490 | 44,007 | 27,342 | 15,844 |
| | 36,371,575 | 54,100,769 | 57,935,586 | 34,626,169 | 12,355,240 | 17,645,794 | 13,485,822 | 10,904,872 |
| 対馬 | 4,217,053 | 2,064,226 | 975,691 | 1,322,941 | 695,287 | 863,549 | 749,877 | 299,013 |
| | 873,063,524 | 837,178,843 | 528,369,420 | 502,562,906 | 372,811,195 | 697,304,805 | 634,105,078 | 222,184,193 |
| 五島 | 0 | 21,188 | 194,961 | 41,236 | 187,429 | 39,115 | 0 | 21,843 |
| | 0 | 5,384,880 | 16,900,056 | 10,880,676 | 22,394,772 | 18,472,320 | 0 | 2,218,304 |
| 佐賀 | 77,647 | 70,931 | 63,315 | 76,028 | 68,057 | 60,862 | 57,895 | 52,638 |
| | 83,017,380 | 82,450,904 | 73,701,842 | 78,988,320 | 65,742,614 | 66,288,696 | 79,871,446 | 76,475,940 |
| 長崎 | 826,502 | 835,962 | 995,802 | 1,026,696 | 741,256 | 578,317 | 629,462 | 528,689 |
| | 578,464,914 | 574,573,953 | 624,772,328 | 625,701,526 | 429,898,218 | 413,571,061 | 443,144,653 | 380,423,256 |
| 鹿児島 | 174,486 | 107,342 | 157,102 | 160,826 | 186,556 | 216,345 | 145,132 | 146,681 |
| | 187,997,254 | 106,184,500 | 157,014,513 | 173,679,803 | 180,441,929 | 176,795,306 | 150,152,722 | 175,476,822 |
| その他 | 1,420,606 | 1,692,984 | 1,445,097 | 1,714,570 | 1,307,911 | 1,310,125 | 1,485,769 | 1,632,446 |
| | 1,068,259,712 | 1,136,593,699 | 1,058,451,225 | 1,005,474,349 | 778,881,455 | 747,264,637 | 878,416,986 | 966,175,304 |

総合計

単位：上段…kg
下段…円

| 9月 | 10月 | 11月 | 12月 | 年計 | 1月 | 2月 | 3月 | 年度計 |
|---------------|---------------|---------------|---------------|----------------|---------------|---------------|---------------|----------------|
| 3,611,869 | 3,823,193 | 4,419,725 | 4,213,403 | 54,262,505 | 4,285,681 | 5,357,387 | 4,388,718 | 51,833,652 |
| 2,208,275,368 | 2,318,229,964 | 2,484,128,736 | 3,122,594,267 | 32,110,240,847 | 2,533,222,443 | 2,858,768,558 | 2,477,767,140 | 31,141,010,992 |
| 611 | 606 | 562 | 741 | 592 | 591 | 534 | 565 | 601 |
| 1,002,703 | 749,867 | 815,288 | 620,872 | 9,289,098 | 277,545 | 417,736 | 330,855 | 9,382,795 |
| 477,972,545 | 372,354,074 | 370,738,453 | 399,441,020 | 4,991,914,538 | 201,842,562 | 287,728,857 | 226,648,908 | 5,009,933,746 |
| 0 | 0 | 0 | 0 | 0 | 0 | 0 | 0 | 0 |
| 0 | 0 | 0 | 0 | 0 | 0 | 0 | 0 | 0 |
| 13,936 | 18,421 | 32,827 | 40,063 | 511,748 | 26,234 | 78,340 | 95,522 | 524,539 |
| 10,128,620 | 10,378,021 | 17,583,281 | 28,605,530 | 304,121,279 | 16,415,080 | 59,387,860 | 73,988,784 | 305,505,073 |
| 268,446 | 186,737 | 276,620 | 351,622 | 12,271,062 | 483,099 | 493,974 | 341,715 | 6,332,880 |
| 153,216,455 | 139,966,033 | 166,660,522 | 254,043,745 | 5,381,466,719 | 324,959,089 | 440,068,411 | 233,464,864 | 4,141,347,296 |
| 0 | 0 | 0 | 9,510 | 515,282 | 0 | 0 | 0 | 299,133 |
| 0 | 0 | 0 | 2,095,243 | 78,346,251 | 0 | 0 | 0 | 56,061,315 |
| 55,279 | 88,748 | 94,407 | 125,130 | 890,937 | 77,085 | 95,239 | 102,471 | 953,839 |
| 78,654,732 | 94,937,854 | 84,960,457 | 128,981,444 | 994,071,629 | 85,653,538 | 90,184,934 | 82,496,554 | 1,013,236,529 |
| 583,689 | 667,825 | 695,524 | 827,663 | 8,937,387 | 712,716 | 851,746 | 918,897 | 8,762,480 |
| 373,047,050 | 410,464,328 | 423,995,920 | 679,602,832 | 5,957,660,039 | 490,873,725 | 558,617,217 | 507,788,029 | 5,737,127,815 |
| 174,619 | 140,204 | 124,526 | 137,537 | 1,871,356 | 116,136 | 89,197 | 243,359 | 1,881,118 |
| 173,716,881 | 146,073,828 | 137,494,646 | 188,329,696 | 1,953,357,900 | 158,421,624 | 116,458,162 | 172,806,801 | 1,949,848,220 |
| 1,513,197 | 1,971,391 | 2,380,533 | 2,101,006 | 19,975,635 | 2,592,866 | 3,331,155 | 2,355,899 | 23,696,868 |
| 941,539,085 | 1,144,055,826 | 1,282,695,457 | 1,441,494,757 | 12,449,302,492 | 1,255,056,825 | 1,306,323,117 | 1,180,573,200 | 12,927,950,998 |

生鮮水産物魚種別・産地別取扱高 — まぐろ類

| 産地 | 31年1月 | 31年2月 | 31年3月 | 31年4月 | 元年5月 | 元年6月 | 元年7月 | 元年8月 |
|------|------------------------|------------------------|------------------------|-----------------------|-----------------------|------------------------|------------------------|-----------------------|
| 総計 | 115,789 165,526,470 | 186,865 238,763,676 | 139,408 223,294,703 | 61,829 133,592,543 | 54,903 118,868,387 | 112,643 134,941,143 | 130,952 151,375,658 | 64,716 126,906,459 |
| 平均単価 | 1,430 | 1,278 | 1,602 | 2,161 | 2,165 | 1,198 | 1,156 | 1,961 |
| 福岡 | 227 266,744 | 420 432,695 | 29 25,985 | 18 12,042 | 17 11,297 | 79 39,463 | | 2,368 901,260 |
| 東シナ海 | | | | | | | | |
| 香岐 | 2,233 4,037,086 | 5,465 10,886,202 | 7,053 13,838,934 | 1,152 2,469,168 | 135 133,380 | 10,474 5,131,562 | 4,475 2,037,328 | 1,520 869,168 |
| 対馬 | 11,474 9,642,000 | 27,885 35,198,188 | 34,125 46,781,614 | 11,038 21,100,478 | 6,196 8,813,200 | 8,177 6,420,835 | 63,132 35,967,476 | 8,920 7,546,845 |
| 五島 | | | | | | 38,912 18,424,260 | | |
| 佐賀 | 444 408,942 | 695 1,260,576 | 3,821 4,678,506 | 110 81,756 | 8 6,480 | 277 212,566 | 56 37,800 | 54 54,621 |
| 長崎 | 22,512 44,456,865 | 18,708 36,365,517 | 20,770 44,015,775 | 16,719 42,098,793 | 15,974 44,448,930 | 21,031 53,042,255 | 30,328 69,116,638 | 22,044 66,507,371 |
| 鹿児島 | 559 1,015,027 | 1,436 2,707,223 | 1,660 4,675,190 | 6,253 14,658,424 | 9,042 14,684,328 | 8,687 12,463,474 | 4,307 1,660,630 | 1,221 471,097 |
| その他 | 78,340 105,699,806 | 132,256 151,913,275 | 71,950 109,278,699 | 26,539 53,171,882 | 23,531 50,770,772 | 25,006 39,206,728 | 28,654 42,555,786 | 28,589 50,556,097 |

(単位/上段:kg 下段:円 平均単価:円)

| 元年9月 | 元年10月 | 元年11月 | 元年12月 | 年計 | 2年1月 | 2年2月 | 2年3月 | 年度計 |
|------------------------|------------------------|-----------------------|-----------------------|----------------------------|-----------------------|-----------------------|------------------------|----------------------------|
| 107,580 142,271,205 | 107,984 159,499,926 | 91,576 132,351,032 | 91,477 169,879,106 | 1,265,722 1,897,270,308 | 68,509 115,065,417 | 78,618 157,597,643 | 313,910 314,744,573 | 1,284,697 1,857,093,092 |
| 1,322 | 1,477 | 1,445 | 1,857 | 1,499 | 1,680 | 2,005 | 1,003 | 1,446 |
| 48 55,598 | 262 42,120 | 3,071 1,032,085 | 1,188 1,151,381 | 7,727 3,970,670 | 38 59,389 | 151 203,018 | 1,852 3,143,847 | 9,092 6,651,500 |
| | | | | | | | | |
| 209 136,767 | 254 115,549 | 2,525 1,625,326 | 9,631 6,573,208 | 45,126 47,853,678 | 1,843 2,478,541 | 6,722 13,238,204 | 27,795 38,285,653 | 66,735 73,093,854 |
| 60,409 45,169,821 | 50,484 47,532,905 | 40,558 27,622,648 | 20,031 23,387,528 | 342,429 315,183,538 | 28,288 21,047,143 | 29,245 43,238,649 | 25,316 40,738,708 | 351,794 328,586,236 |
| | | | | 38,912 18,424,260 | | | | 38,912 18,424,260 |
| 1,325 563,253 | 409 235,413 | 366 365,364 | 255 43,487 | 7,820 7,948,764 | 68 25,309 | 48 16,200 | 37 79,920 | 3,013 1,722,169 |
| 17,197 48,812,561 | 14,216 40,534,526 | 13,105 35,109,855 | 22,513 49,082,378 | 235,117 573,591,464 | 11,898 20,965,562 | 17,188 30,486,006 | 25,866 37,669,615 | 228,079 537,874,490 |
| 2,714 4,411,963 | 2,792 5,835,418 | 3,498 7,612,078 | 5,694 16,136,829 | 47,863 86,331,681 | 7,095 17,363,570 | 5,640 15,131,749 | 7,773 20,773,346 | 64,716 131,202,906 |
| 25,678 43,121,242 | 39,567 65,203,995 | 28,453 58,983,676 | 32,165 73,504,295 | 540,728 843,966,253 | 19,279 53,125,903 | 19,624 55,283,817 | 225,271 174,053,484 | 522,356 759,537,677 |

生鮮水産物魚種別・産地別取扱高 — かます類

| 産地 | 31年1月 | 31年2月 | 31年3月 | 31年4月 | 元年5月 | 元年6月 | 元年7月 | 元年8月 |
|------|---------------------|-----------------------|--------------------|-----------------------|----------------------|----------------------|----------------------|----------------------|
| 総計 | 16,191 8,634,784 | 101,489 52,928,538 | 5,686 4,330,698 | 118,328 58,128,636 | 44,029 14,601,077 | 36,798 12,656,681 | 33,344 11,234,635 | 34,023 10,616,508 |
| 平均単価 | 533 | 522 | 762 | 491 | 332 | 344 | 337 | 312 |
| 福岡 | 284 345,060 | 36 23,544 | | | 507 77,760 | 7,940 1,360,152 | 9,231 1,196,856 | 4,287 645,516 |
| 東シナ海 | | | | | | | | |
| 香岐 | 171 213,192 | 255 394,740 | 340 552,420 | 100 132,624 | | 104 48,168 | 4 3,780 | |
| 対馬 | 3,959 1,993,896 | 93,531 48,318,228 | 219 191,052 | 106,940 51,566,544 | 1,319 717,552 | 3,922 2,805,624 | 2,478 1,923,858 | 1,268 1,102,356 |
| 五島 | | | | | | | | |
| 佐賀 | 1,184 646,596 | 203 201,960 | | 468 350,460 | 3,068 815,400 | 904 195,372 | 513 202,176 | 4,051 1,488,348 |
| 長崎 | 730 329,724 | 574 332,748 | 1,682 1,671,516 | 3,648 3,210,127 | 1,810 873,936 | 9,101 4,544,964 | 18,154 6,948,072 | 24,270 7,313,004 |
| 鹿児島 | | | | | 664 241,488 | 5,028 895,320 | 45 24,300 | |
| その他 | 9,863 5,106,316 | 6,890 3,657,318 | 3,445 1,915,710 | 7,172 2,868,881 | 36,661 11,874,941 | 9,799 2,807,081 | 2,919 935,593 | 147 67,284 |

| 元年9月 | 元年10月 | 元年11月 | 元年12月 | 年計 | 2年1月 | 2年2月 | 2年3月 | 年度計 |
|----------------------|----------------------|----------------------|---------------------|------------------------|---------------------|---------------------|--------------------|------------------------|
| 74,417 21,611,426 | 49,144 17,112,654 | 35,320 13,746,564 | 19,429 9,186,696 | 568,198 234,788,897 | 14,378 8,081,419 | 13,703 7,900,265 | 9,111 5,716,656 | 482,024 190,593,217 |
| 290 | 348 | 389 | 473 | 413 | 562 | 577 | 627 | 395 |
| 8,268 1,465,452 | 3,451 447,984 | 2,808 274,428 | 119 33,264 | 36,931 5,870,016 | 22 3,888 | | | 36,633 5,505,300 |
| | | | | | | | | |
| 156 136,728 | 144 88,668 | 76 34,560 | 88 47,088 | 1,438 1,651,968 | 212 182,196 | 232 193,752 | 555 446,904 | 1,671 1,314,468 |
| 959 758,484 | 208 90,288 | 1,602 481,248 | 476 491,076 | 216,881 110,440,206 | 2,546 1,835,784 | 1,446 1,763,640 | 1,873 2,104,920 | 125,037 65,641,374 |
| | | | | | | 70 11,340 | | 70 11,340 |
| 7,870 2,252,988 | 9,568 3,207,600 | 10,044 3,715,524 | 5,736 2,482,056 | 43,609 15,558,480 | 1,430 501,120 | 3,682 1,332,072 | 2,906 925,128 | 50,240 17,468,244 |
| 54,209 15,809,256 | 32,624 12,118,950 | 16,299 7,587,864 | 9,370 4,649,832 | 172,471 65,389,993 | 4,050 2,896,231 | 3,966 3,026,765 | 993 984,528 | 178,494 69,963,529 |
| 96 12,960 | 40 6,480 | | 100 21,600 | 5,973 1,202,148 | | 176 28,512 | | 6,149 1,230,660 |
| 2,859 1,175,558 | 3,109 1,152,684 | 4,491 1,652,940 | 3,540 1,461,780 | 90,895 34,676,086 | 6,118 2,662,200 | 4,131 1,544,184 | 2,784 1,255,176 | 83,730 29,458,302 |

生鮮水産物魚種別・産地別取扱高 — かじき類

| 産地 | 31年1月 | 31年2月 | 31年3月 | 31年4月 | 元年5月 | 元年6月 | 元年7月 | 元年8月 |
|------|--------------------|--------------------|--------------------|--------------------|--------------------|--------------------|--------------------|--------------------|
| 総計 | 2,072 1,911,438 | 2,883 2,720,294 | 2,836 2,422,829 | 2,941 2,581,178 | 5,700 4,762,270 | 2,778 2,094,876 | 3,737 2,773,269 | 7,648 6,330,716 |
| 平均単価 | 923 | 944 | 854 | 878 | 835 | 754 | 742 | 828 |
| 福岡 | | | | | | | | 80 21,222 |
| 東シナ海 | | | | | | | | |
| 壱岐 | | | | | | 20 4,860 | | |
| 対馬 | | | | | 327 110,160 | | 222 91,519 | 1,177 711,946 |
| 五島 | | | | | | | | |
| 佐賀 | | | | | | | | |
| 長崎 | 398 309,960 | 181 156,384 | | | | 26 2,808 | 17 7,128 | 72 59,778 |
| 鹿児島 | | | | | | | 338 108,569 | |
| その他 | 1,674 1,601,478 | 2,702 2,563,910 | 2,836 2,422,829 | 2,941 2,581,178 | 5,373 4,652,110 | 2,732 2,087,208 | 3,160 2,566,053 | 6,319 5,537,770 |

(単位/上段:kg 下段:円 平均単価:円)

| 元年9月 | 元年10月 | 元年11月 | 元年12月 | 年計 | 2年1月 | 2年2月 | 2年3月 | 年度計 |
|--------------------|--------------------|--------------------|--------------------|----------------------|--------------------|--------------------|--------------------|----------------------|
| 6,661 4,801,853 | 5,164 4,471,956 | 5,063 4,053,246 | 4,584 3,958,362 | 52,067 42,882,287 | 2,500 1,968,160 | 2,898 2,488,255 | 2,806 2,288,142 | 52,480 42,572,283 |
| 721 | 866 | 801 | 864 | 824 | 787 | 859 | 815 | 811 |
| 286 126,036 | 23 275,400 | 16 41,040 | 71 76,680 | 38 540,378 | | | | 476 540,378 |
| 28 9,072 | | 56 48,384 | 145 156,600 | 249 218,916 | | | | 249 218,916 |
| 2,109 1,346,069 | 2,286 1,589,058 | 1,326 1,308,420 | 168 148,716 | 7,615 5,305,888 | | 110 83,160 | | 7,725 5,389,048 |
| | | | | | | | 60 37,800 | 60 37,800 |
| 44 23,760 | 203 283,500 | | 237 172,368 | 484 479,628 | | | | 484 479,628 |
| 625 387,882 | 124 72,954 | 768 563,598 | 74 80,892 | 2,285 1,641,384 | 45 43,200 | 180 131,220 | 816 631,368 | 2,747 1,980,828 |
| | | | | 338 108,569 | | | | 338 108,569 |
| 3,569 2,909,034 | 2,528 2,251,044 | 2,897 2,091,804 | 3,889 3,323,106 | 40,620 34,587,524 | 2,455 1,924,960 | 2,608 2,273,875 | 1,930 1,618,974 | 40,401 33,817,116 |

生鮮水産物魚種別・産地別取扱高 — かつお類

| 産地 | 31年1月 | 31年2月 | 31年3月 | 31年4月 | 元年5月 | 元年6月 | 元年7月 | 元年8月 |
|------|----------------------|----------------------|----------------------|----------------------|----------------------|----------------------|----------------------|----------------------|
| 総計 | 25,625 17,329,588 | 21,331 11,335,164 | 32,090 14,013,070 | 43,492 18,640,260 | 72,688 29,328,577 | 75,364 32,248,865 | 71,268 30,813,483 | 65,636 33,167,297 |
| 平均単価 | 676 | 531 | 437 | 429 | 403 | 428 | 432 | 505 |
| 福岡 | 12 7,614 | 21 5,400 | | 5 5,400 | 153 63,720 | 254 109,382 | 534 110,646 | 1,687 384,912 |
| 東シナ海 | | | | | | | | |
| 壱岐 | 378 356,886 | 16 6,804 | | | 45 36,180 | 731 446,148 | 3,308 2,270,268 | 5,888 4,905,333 |
| 対馬 | 1,500 707,832 | 899 130,572 | 17 1,620 | 11 14,904 | 2,939 1,782,540 | 17,939 9,977,688 | 17,542 10,772,244 | 18,818 12,350,988 |
| 五島 | | | 229 48,924 | 71 48,600 | 10 3,240 | 40 32,400 | | 654 75,600 |
| 佐賀 | 128 95,040 | 24 8,100 | | 120 131,004 | 96 73,440 | 31 8,964 | | 275 79,272 |
| 長崎 | 21,585 14,517,954 | 3,511 3,921,232 | 2,072 1,862,957 | 945 1,021,896 | 705 399,276 | 18,167 9,328,770 | 29,746 11,159,059 | 19,113 7,997,869 |
| 鹿児島 | 1,740 1,356,912 | 3,312 1,850,208 | 21,982 8,000,605 | 10,889 4,501,921 | 32,551 12,767,068 | 27,812 8,833,375 | 13,522 4,364,832 | 17,685 6,909,399 |
| その他 | 282 287,350 | 13,548 5,412,848 | 7,790 4,098,964 | 31,451 12,916,535 | 36,189 14,203,113 | 10,390 3,512,138 | 6,616 2,136,434 | 1,516 463,924 |

| 元年9月 | 元年10月 | 元年11月 | 元年12月 | 年計 | 2年1月 | 2年2月 | 2年3月 | 年度計 |
|----------------------|----------------------|-----------------------|-----------------------|------------------------|----------------------|----------------------|----------------------|------------------------|
| 45,112 28,971,524 | 78,826 40,514,114 | 169,222 67,244,303 | 101,396 65,484,025 | 802,050 389,090,270 | 32,371 16,519,978 | 32,277 14,793,241 | 36,917 18,053,172 | 824,569 395,778,839 |
| 642 | 514 | 397 | 646 | 485 | 510 | 458 | 489 | 480 |
| 427 71,604 | 9,602 1,726,920 | 20,866 3,005,100 | 3,919 507,005 | 38 5,997,703 | 126 28,123 | 7 2,700 | | 37,580 6,015,512 |
| 1,360 2,372,436 | 724 1,483,002 | 4,889 6,561,189 | 6,136 9,255,924 | 23,475 27,694,170 | 46 110,160 | 62 222,210 | | 23,189 27,662,850 |
| 17,539 14,541,228 | 32,546 20,795,130 | 35,465 16,135,011 | 53,481 26,365,457 | 198,696 113,575,214 | 15,019 5,021,514 | 2,512 327,780 | 359 34,020 | 214,170 118,118,504 |
| | | | | 1,004 208,764 | | 7,454 1,099,980 | 1,970 705,780 | 10,199 1,965,600 |
| 48 9,720 | 1,734 774,360 | 2,167 1,058,789 | 2,628 970,877 | 7,251 3,209,566 | 88 64,260 | 105 66,960 | 1,626 777,708 | 8,918 4,015,354 |
| 10,950 5,950,951 | 20,695 11,260,669 | 41,229 28,198,783 | 31,873 27,147,626 | 200,591 122,767,042 | 9,671 7,050,360 | 12,340 7,774,753 | 8,387 5,260,788 | 203,821 122,550,800 |
| 11,113 4,982,878 | 9,848 3,644,517 | 3,079 1,330,176 | 553 229,392 | 154,086 58,771,283 | 1,243 648,756 | 7,185 3,935,628 | 16,376 7,223,801 | 151,856 59,371,743 |
| 3,675 1,042,707 | 3,677 829,516 | 61,527 10,955,255 | 2,806 1,007,744 | 179,467 56,866,528 | 6,178 3,596,805 | 2,612 1,363,230 | 8,199 4,051,075 | 174,836 56,078,476 |

生鮮水産物魚種別・産地別取扱高 — まながつお類

| 産地 | 31年1月 | 31年2月 | 31年3月 | 31年4月 | 元年5月 | 元年6月 | 元年7月 | 元年8月 |
|------|----------------------|----------------------|----------------------|---------------------|---------------------|----------------------|----------------------|----------------------|
| 総計 | 32,525 99,707,016 | 23,818 55,964,597 | 13,858 27,601,874 | 9,003 10,569,411 | 6,608 12,605,691 | 17,197 40,272,377 | 26,370 63,017,282 | 23,429 57,776,645 |
| 平均単価 | 3,066 | 2,350 | 1,992 | 1,174 | 1,908 | 2,342 | 2,390 | 2,466 |
| 福岡 | 8 11,880 | 4 9,873 | | 4 14,257 | 442 1,505,815 | 1,578 4,558,220 | 793 1,063,060 | 320 353,407 |
| 東シナ海 | | | | | | | | |
| 壱岐 | | | | | | | | |
| 対馬 | 30 12,960 | 10 15,768 | 2 6,480 | 6 23,739 | 3 9,072 | 14 25,607 | 24 2,160 | 17 6,480 |
| 五島 | | | | | | | | |
| 佐賀 | | | | | 485 1,280,160 | 136 388,917 | 218 458,065 | 46 80,838 |
| 長崎 | 7,339 22,942,515 | 1,571 2,330,899 | 2,746 1,548,045 | 473 389,719 | 285 494,597 | 5,527 6,724,645 | 3,988 4,047,271 | 1,127 767,129 |
| 鹿児島 | 207 613,171 | 53 146,852 | 28 73,656 | | | | | |
| その他 | 24,941 76,126,490 | 22,180 53,461,205 | 11,082 25,973,693 | 8,520 10,141,696 | 5,393 9,316,047 | 9,942 28,574,988 | 21,347 57,446,726 | 21,919 56,568,791 |

(単位/上段:kg 下段:円 平均単価:円)

| 元年9月 | 元年10月 | 元年11月 | 元年12月 | 年計 | 2年1月 | 2年2月 | 2年3月 | 年度計 |
|----------------------|----------------------|----------------------|--------------------|------------------------|----------------------|---------------------|---------------------|------------------------|
| 15,414 26,930,445 | 16,586 18,324,825 | 11,854 19,193,533 | 7,398 8,127,700 | 204,060 440,091,396 | 18,237 43,414,243 | 7,926 11,119,434 | 6,293 12,077,640 | 166,315 323,429,226 |
| 1,747 | 1,105 | 1,619 | 1,099 | 2,157 | 2,381 | 1,403 | 1,919 | 1,945 |
| 898 3,466,938 | 294 849,648 | 302 895,720 | 142 564,991 | 4,785 13,293,809 | 39 160,715 | 7 29,484 | 4 15,725 | 4,823 13,477,980 |
| | | | | | | | | |
| 29 17,280 | 155 82,080 | 112 63,612 | | 402 265,238 | 53 9,720 | 85 48,060 | | 498 287,810 |
| | | | | | | | | |
| 28 17,820 | 10 11,448 | 2 5,940 | 8 2,160 | 933 2,245,348 | 29 19,634 | 9 5,336 | | 971 2,270,318 |
| 236 315,318 | 1,044 1,345,006 | 2,669 1,714,604 | 3,731 1,952,099 | 30,736 44,571,847 | 5,182 2,629,114 | 2,735 1,318,580 | 744 391,954 | 27,741 22,090,036 |
| 85 46,764 | 84 237,363 | 1 2,808 | | 458 1,120,614 | | | 1,159 3,237,737 | 1,329 3,524,672 |
| 14,138 23,066,325 | 14,999 15,799,280 | 8,768 16,510,849 | 3,517 5,608,450 | 166,746 378,594,540 | 12,934 40,595,060 | 5,090 9,717,974 | 4,386 8,432,224 | 130,953 281,778,410 |

生鮮水産物魚種別・産地別取扱高 — さめ類

| 産地 | 31年1月 | 31年2月 | 31年3月 | 31年4月 | 元年5月 | 元年6月 | 元年7月 | 元年8月 |
|------|------------------|------------------|------------------|------------------|------------------|------------------|----------------|---------------|
| 総計 | 2,160 260,854 | 1,486 259,135 | 1,371 195,102 | 1,530 198,503 | 1,575 138,434 | 1,431 117,478 | 709 129,049 | 406 55,826 |
| 平均単価 | 121 | 174 | 142 | 130 | 88 | 82 | 182 | 138 |
| 福岡 | 460 60,804 | 378 75,708 | 358 55,296 | 481 42,228 | 776 49,982 | 577 45,220 | 443 60,804 | 146 15,768 |
| 東シナ海 | | | | | | | | |
| 壱岐 | | | | | 10 540 | 10 1,404 | | |
| 対馬 | 61 9,180 | 86 10,584 | 5 540 | 35 5,508 | 46 3,564 | 5 1,404 | | 10 1,080 |
| 五島 | | | | | | | | |
| 佐賀 | 47 8,748 | 70 16,740 | 40 5,508 | 168 24,516 | 75 9,612 | 145 17,621 | 20 3,888 | 10 432 |
| 長崎 | 1,578 180,934 | 787 137,311 | 580 81,594 | 718 117,287 | 486 60,804 | 310 35,629 | 231 20,509 | 234 20,942 |
| 鹿児島 | | | | | | | | |
| その他 | 14 1,188 | 165 18,792 | 388 52,164 | 128 8,964 | 182 13,932 | 384 16,200 | 15 43,848 | 6 17,604 |

| 元年9月 | 元年10月 | 元年11月 | 元年12月 | 年計 | 2年1月 | 2年2月 | 2年3月 | 年度計 |
|---------------|---------------|------------------|------------------|---------------------|------------------|------------------|------------------|---------------------|
| 614 81,292 | 775 74,477 | 1,285 129,882 | 2,448 372,870 | 15,790 2,012,902 | 1,021 113,861 | 1,213 164,332 | 1,184 153,544 | 14,191 1,729,548 |
| 132 | 96 | 101 | 152 | 127 | 112 | 135 | 130 | 122 |
| 227 20,412 | 330 24,322 | 682 35,532 | 944 97,243 | 5,802 583,319 | 309 30,888 | 412 63,245 | 198 32,962 | 5,525 518,606 |
| | | | | | | | | |
| | | | | 20 1,944 | | 17 2,160 | 7 324 | 44 4,428 |
| 20 10,584 | 40 3,456 | 118 17,388 | 802 188,190 | 1,228 251,478 | 10 2,160 | 25 2,052 | 30 1,728 | 1,141 237,114 |
| | | | | | | | | |
| 10 756 | 10 648 | 20 4,860 | 45 9,180 | 660 102,509 | 17 2,700 | 110 19,008 | 80 18,468 | 710 111,689 |
| 260 30,208 | 238 18,252 | 374 48,774 | 564 54,389 | 6,360 806,633 | 667 73,415 | 604 69,011 | 783 75,006 | 5,469 624,226 |
| | | | | | | | | |
| 97 19,332 | 157 27,799 | 91 23,328 | 93 23,868 | 1,720 267,019 | 18 4,698 | 45 8,856 | 86 25,056 | 1,302 233,485 |

生鮮水産物魚種別・産地別取扱高 — いわし類合計

| 産地 | 31年1月 | 31年2月 | 31年3月 | 31年4月 | 元年5月 | 元年6月 | 元年7月 | 元年8月 |
|------|-----------------------|-----------------------|-----------------------|-----------------------|-----------------------|-----------------------|-----------------------|-----------------------|
| 総計 | 320,744 53,638,956 | 454,149 72,483,867 | 311,482 49,934,598 | 492,923 74,137,234 | 387,571 52,722,546 | 481,912 74,791,737 | 540,866 82,126,344 | 387,084 60,743,353 |
| 平均単価 | 167 | 160 | 160 | 150 | 136 | 155 | 152 | 157 |
| 福岡 | | 656 80,784 | 8 1,080 | | 13,985 1,061,964 | 23 3,564 | 5,859 311,472 | 11,446 740,988 |
| 東シナ海 | | | | | | | | |
| 香岐 | | | | | | | | 7 1,080 |
| 対馬 | 15,729 1,017,360 | 24,623 2,182,680 | 3,241 237,060 | 411 38,664 | 4,853 229,824 | 552 42,876 | 4,544 184,464 | 4,131 252,180 |
| 五島 | | | | 17 1,080 | | | | 2,784 193,968 |
| 佐賀 | 29 8,424 | | 980 238,032 | | | | 24 1,620 | 154 25,920 |
| 長崎 | 1,364 418,500 | 70 16,200 | 440 81,972 | 107 30,996 | 840 125,280 | 480 46,980 | 238 55,080 | 1,561 454,464 |
| 鹿児島 | 7,368 1,266,300 | 1,496 201,960 | 3,236 626,292 | 2,884 409,320 | 7,026 1,133,784 | 7,403 827,280 | 5,760 671,544 | 8,459 1,450,224 |
| その他 | 296,254 50,928,372 | 427,304 70,002,243 | 303,577 48,750,162 | 489,504 73,657,174 | 360,867 50,171,694 | 473,454 73,871,037 | 524,441 80,902,164 | 358,542 57,624,529 |

(単位/上段:kg 下段:円 平均単価:円)

| 元年9月 | 元年10月 | 元年11月 | 元年12月 | 年計 | 2年1月 | 2年2月 | 2年3月 | 年度計 |
|-----------------------|-----------------------|-----------------------|-----------------------|--------------------------|-----------------------|-----------------------|-----------------------|--------------------------|
| 330,482 67,155,050 | 278,505 55,244,126 | 284,851 56,129,133 | 136,579 37,555,917 | 4,407,148 736,662,861 | 271,133 57,079,052 | 450,609 78,227,107 | 482,273 73,036,327 | 4,524,788 768,947,926 |
| 203 | 198 | 197 | 275 | 167 | 211 | 174 | 151 | 170 |
| 287 29,484 | 14,784 971,892 | 7,480 394,524 | 141 11,340 | 54,669 3,607,092 | | | | 54,005 3,525,228 |
| | | | | | | | | |
| | | | | 7 1,080 | | | | 7 1,080 |
| | 30 | 287 | 195 | 58,596 | 7,593 | 3,980 | 10,206 | 36,782 |
| | 2,160 | 18,144 | 52,812 | 4,258,224 | 601,560 | 307,584 | 587,520 | 2,317,788 |
| | | | | 2,801 195,048 | | | | 2,801 195,048 |
| | | 35 | | 1,222 | | 105 | | 318 |
| | | 29,700 | | 303,696 | | 48,600 | | 105,840 |
| 8 | | | 9,490 | 14,598 | | 1,917 | | 14,641 |
| 1,080 | | | 2,088,180 | 3,318,732 | | 232,416 | | 3,034,476 |
| | 15,925 | 14,155 | | 73,712 | 2,182 | 3,418 | 1,149 | 68,361 |
| | 2,634,444 | 2,036,124 | | 11,257,272 | 276,696 | 473,688 | 180,360 | 10,093,464 |
| 330,187 67,124,486 | 247,766 51,635,630 | 262,894 53,650,641 | 126,753 35,403,585 | 4,201,543 713,721,717 | 261,358 56,200,796 | 441,189 77,164,819 | 470,918 72,268,447 | 4,347,873 749,675,002 |

生鮮水産物魚種別・産地別取扱高 — まいわし類

| 産地 | 31年1月 | 31年2月 | 31年3月 | 31年4月 | 元年5月 | 元年6月 | 元年7月 | 元年8月 |
|------|-----------------------|-----------------------|-----------------------|-----------------------|-----------------------|-----------------------|-----------------------|-----------------------|
| 総計 | 274,195 46,430,604 | 403,843 65,578,023 | 281,263 44,500,578 | 405,511 59,337,454 | 317,717 40,948,170 | 399,483 58,279,725 | 480,573 72,211,242 | 330,251 54,158,161 |
| 平均単価 | 169 | 162 | 158 | 146 | 129 | 146 | 150 | 164 |
| 福岡 | | | 8 1,080 | | 7,424 433,728 | | 158 7,776 | 1,597 69,552 |
| 東シナ海 | | | | | | | | |
| 香岐 | | | | | | | | |
| 対馬 | 11,851 570,348 | 2,771 144,288 | 70 6,588 | | 520 22,680 | | | 425 16,200 |
| 五島 | | | | 17 1,080 | | | | 176 7,128 |
| 佐賀 | 14 4,320 | | | | | | | |
| 長崎 | 1,364 418,500 | | | 45 24,300 | | | | 42 29,160 |
| 鹿児島 | | | | | | | 308 9,504 | |
| その他 | 260,966 45,437,436 | 401,072 65,433,735 | 281,185 44,492,910 | 405,449 59,312,074 | 309,773 40,491,762 | 399,483 58,279,725 | 480,107 72,193,962 | 328,011 54,036,121 |

| 元年9月 | 元年10月 | 元年11月 | 元年12月 | 年計 | 2年1月 | 2年2月 | 2年3月 | 年度計 |
|-----------------------|-----------------------|-----------------------|-----------------------|--------------------------|-----------------------|-----------------------|-----------------------|--------------------------|
| 273,477 58,234,682 | 227,320 48,327,536 | 248,892 50,856,357 | 114,479 33,182,889 | 3,757,004 632,045,421 | 210,889 47,340,044 | 359,937 64,627,963 | 464,750 69,771,595 | 3,833,279 657,275,818 |
| 213 | 213 | 204 | 290 | 168 | 224 | 180 | 150 | 171 |
| | 48 2,376 | 16 864 | | 9,251 515,376 | | | | 9,243 514,296 |
| | | | | | | | | |
| | | | 210 | 15,847 | 1,052 | 1,139 | 10,138 | 13,484 |
| | | | 10,584 | 770,688 | 55,080 | 77,436 | 583,200 | 765,180 |
| | | | | 193 8,208 | | | | 193 8,208 |
| | | | | 14 4,320 | | | | |
| 8 | | | | 1,459 | | 1,917 | | 2,012 |
| 1,080 | | | | 473,040 | | 232,416 | | 286,956 |
| | | | | 308 9,504 | | | | 308 9,504 |
| 273,469 58,233,602 | 227,272 48,325,160 | 248,876 50,855,493 | 114,269 33,172,305 | 3,729,932 630,264,285 | 209,837 47,284,964 | 356,881 64,318,111 | 454,612 69,188,395 | 3,808,039 655,691,674 |

生鮮水産物魚種別・産地別取扱高 — このしろ類

| 産地 | 31年1月 | 31年2月 | 31年3月 | 31年4月 | 元年5月 | 元年6月 | 元年7月 | 元年8月 |
|------|---------------------|---------------------|---------------------|---------------------|---------------------|---------------------|--------------------|------------------|
| 総計 | 11,633 1,347,759 | 43,937 4,388,287 | 41,220 4,001,087 | 53,603 5,805,678 | 39,995 4,737,226 | 51,865 5,972,410 | 9,506 1,144,071 | 2,470 466,257 |
| 平均単価 | 116 | 100 | 97 | 108 | 118 | 115 | 120 | 189 |
| 福岡 | 7,195 673,164 | 42,012 3,877,848 | 36,533 3,402,432 | 42,514 4,777,704 | 38,647 4,469,148 | 49,972 5,385,960 | 8,604 835,380 | 630 52,488 |
| 東シナ海 | | | | | | | | |
| 壱岐 | | | | | | 6 540 | | |
| 対馬 | | 135 21,492 | 18 2,808 | | | | | |
| 五島 | | | | | | | | |
| 佐賀 | 577 251,046 | 430 226,368 | 265 140,616 | 473 202,284 | 335 124,578 | 887 398,898 | 523 260,820 | 708 310,824 |
| 長崎 | 695 99,144 | 1,253 177,435 | 836 122,375 | 641 137,106 | 180 38,664 | 340 78,840 | 60 4,320 | 430 25,164 |
| 鹿児島 | | | | | | | | |
| その他 | 3,166 324,405 | 107 85,144 | 3,568 332,856 | 9,975 688,584 | 833 104,836 | 660 108,172 | 319 43,551 | 702 77,781 |

生鮮水産物魚種別・産地別取扱高 — きびなご類

| 産地 | 31年1月 | 31年2月 | 31年3月 | 31年4月 | 元年5月 | 元年6月 | 元年7月 | 元年8月 |
|------|---------------------|----------------------|----------------------|----------------------|----------------------|----------------------|----------------------|----------------------|
| 総計 | 46,779 9,842,904 | 45,124 10,827,756 | 51,017 13,553,136 | 66,612 13,772,268 | 59,810 12,662,676 | 67,654 15,204,942 | 58,102 12,825,065 | 49,629 11,154,996 |
| 平均単価 | 210 | 240 | 266 | 207 | 212 | 225 | 221 | 225 |
| 福岡 | | | | | | | | |
| 東シナ海 | | | | | | | | |
| 壱岐 | | | | | | | | |
| 対馬 | | | 8 2,160 | | | 120 21,060 | | 24 14,580 |
| 五島 | | | | | | | | |
| 佐賀 | | | | | | | | |
| 長崎 | 44,956 7,524,252 | 39,556 7,382,016 | 47,917 10,405,260 | 52,515 9,799,704 | 53,495 9,607,032 | 6,208 2,573,856 | 524 100,505 | 45,471 8,059,392 |
| 鹿児島 | 812 2,192,400 | 894 2,413,800 | 1,052 2,840,400 | 948 2,559,600 | 898 2,505,600 | 3,173 2,904,714 | 6,862 3,596,724 | 2,325 2,772,360 |
| その他 | 1,011 126,252 | 4,674 1,031,940 | 2,040 305,316 | 13,149 1,412,964 | 5,417 550,044 | 58,153 9,705,312 | 50,716 9,127,836 | 1,809 308,664 |

(単位/上段:kg 下段:円 平均単価:円)

| 元年9月 | 元年10月 | 元年11月 | 元年12月 | 年計 | 2年1月 | 2年2月 | 2年3月 | 年度計 |
|------------------|---------------------|---------------------|---------------------|-----------------------|---------------------|---------------------|---------------------|-----------------------|
| 4,915 454,928 | 11,324 1,192,563 | 14,228 1,731,974 | 29,268 3,756,661 | 313,964 34,998,901 | 45,549 5,378,940 | 64,058 7,337,736 | 69,460 7,391,628 | 396,241 45,370,072 |
| 93 | 105 | 122 | 128 | 111 | 118 | 115 | 106 | 115 |
| 391 49,356 | 7,920 987,147 | 12,029 1,467,180 | 27,976 3,515,065 | 274,423 29,492,872 | 44,634 5,150,628 | 63,833 7,307,604 | 59,050 6,801,732 | 356,200 40,799,392 |
| | | | | 6 540 | | | | 6 540 |
| | | | | 153 24,300 | | | | |
| 408 156,492 | | 31 18,900 | 10 2,160 | 4,647 2,092,986 | 5 3,240 | | 110 19,872 | 3,490 1,498,068 |
| 160 30,672 | 14 3,024 | | 140 15,444 | 4,749 732,188 | 40 6,048 | 225 30,132 | 370 77,544 | 2,600 446,958 |
| | | 10 540 | | 10 540 | | | 42 3,780 | 52 4,320 |
| 3,956 218,408 | 3,390 202,392 | 2,158 245,354 | 1,142 223,992 | 29,976 2,655,475 | 870 219,024 | | 9,888 488,700 | 33,893 2,620,794 |

| 元年9月 | 元年10月 | 元年11月 | 元年12月 | 年計 | 2年1月 | 2年2月 | 2年3月 | 年度計 |
|----------------------|----------------------|----------------------|---------------------|------------------------|----------------------|----------------------|----------------------|------------------------|
| 47,521 13,461,120 | 41,847 11,069,244 | 60,450 15,328,526 | 38,942 9,439,848 | 633,487 149,142,481 | 49,891 10,055,772 | 49,573 10,912,536 | 43,808 12,384,846 | 633,839 148,271,839 |
| 283 | 265 | 254 | 242 | 235 | 202 | 220 | 283 | 234 |
| | | | | | | | | |
| | | | 32 3,456 | 184 41,256 | | | 40 7,452 | 216 46,548 |
| 45,859 10,987,704 | 40,383 8,528,544 | 46,863 8,662,464 | 36,788 6,894,720 | 460,535 90,525,449 | 48,950 7,856,892 | 48,457 8,829,756 | 41,964 9,854,082 | 467,477 91,754,651 |
| 720 1,944,000 | 908 2,451,600 | 816 2,203,200 | 1,703 2,420,928 | 21,111 30,805,326 | 791 2,142,180 | 756 2,041,200 | 887 2,401,380 | 20,787 29,943,486 |
| 942 529,416 | 556 89,100 | 12,771 4,462,862 | 419 120,744 | 151,657 27,770,450 | 150 56,700 | 360 41,580 | 917 121,932 | 145,359 26,527,154 |

生鮮水産物魚種別・産地別取扱高 — あじ類合計

| 産地 | 31年1月 | 31年2月 | 31年3月 | 31年4月 | 元年5月 | 元年6月 | 元年7月 | 元年8月 |
|------|------------------------|------------------------|------------------------|------------------------|------------------------|------------------------|------------------------|------------------------|
| 総計 | 500,909 165,862,021 | 329,476 128,951,262 | 296,169 135,795,110 | 885,250 224,047,329 | 545,154 209,365,130 | 459,860 205,486,301 | 420,216 169,785,337 | 355,260 147,773,921 |
| 平均単価 | 331 | 391 | 459 | 253 | 384 | 447 | 404 | 416 |
| 福岡 | 9,170 2,783,052 | 3,453 2,746,656 | 6,374 4,699,728 | 6,346 5,318,568 | 204,037 86,402,970 | 163,226 65,630,833 | 156,142 43,734,686 | 127,995 30,589,974 |
| 東シナ海 | | | | | | | | |
| 香岐 | 3,054 925,020 | 7,032 2,487,888 | 4,594 1,530,036 | 5,779 995,220 | 6,930 1,184,328 | 1,298 398,574 | 5,779 1,677,997 | 2,888 1,167,220 |
| 対馬 | 290,076 65,899,721 | 95,477 24,220,436 | 99,701 29,966,198 | 674,546 109,172,038 | 157,975 31,547,351 | 143,221 46,612,022 | 57,627 16,569,477 | 84,372 31,982,148 |
| 五島 | | 7,424 3,608,820 | 6,646 2,854,440 | 32,228 9,311,220 | 35,041 9,379,152 | | | 10,617 3,545,532 |
| 佐賀 | 6,630 5,032,584 | 6,588 5,139,288 | 9,290 6,066,468 | 16,614 10,065,060 | 16,653 8,089,740 | 13,237 8,836,776 | 24,074 16,877,160 | 9,235 7,034,796 |
| 長崎 | 70,280 30,675,474 | 69,495 31,999,493 | 109,322 51,257,043 | 123,025 62,263,028 | 60,031 33,213,553 | 57,719 39,365,019 | 76,017 44,786,922 | 53,811 30,166,674 |
| 鹿児島 | 19,081 9,881,019 | 23,493 8,564,033 | 4,824 1,667,088 | 3,201 714,096 | 760 213,624 | 8,048 2,963,034 | 3,450 655,884 | 3,142 1,259,820 |
| その他 | 102,618 50,665,151 | 116,514 50,184,648 | 55,418 37,754,109 | 23,511 26,208,099 | 63,727 39,334,412 | 73,111 41,680,043 | 97,127 45,483,211 | 63,200 42,027,757 |

(単位/上段:kg 下段:円 平均単価:円)

| 元年9月 | 元年10月 | 元年11月 | 元年12月 | 年計 | 2年1月 | 2年2月 | 2年3月 | 年度計 |
|------------------------|------------------------|------------------------|------------------------|----------------------------|------------------------|------------------------|------------------------|----------------------------|
| 243,901 111,624,218 | 255,411 120,713,114 | 295,552 118,342,904 | 361,358 154,240,723 | 4,948,516 1,891,987,370 | 519,221 176,782,211 | 715,218 208,102,937 | 272,052 118,126,161 | 5,328,453 1,964,390,286 |
| 458 | 473 | 400 | 427 | 382 | 340 | 291 | 434 | 369 |
| 93,729 24,067,584 | 58,177 17,589,647 | 51,464 12,117,190 | 17,905 5,886,378 | 898,018 301,567,266 | 1,791 762,264 | 1,853 1,133,892 | 891 720,900 | 883,556 293,954,886 |
| | | | | | | | | |
| 535 171,936 | 1,027 237,492 | 6,824 1,179,533 | 2,882 964,008 | 48,622 12,919,252 | 486 259,146 | 3,700 822,528 | 1,494 540,518 | 39,622 9,598,500 |
| 20,017 4,497,422 | 58,842 15,717,996 | 47,667 13,123,458 | 128,062 47,440,382 | 1,857,583 436,748,649 | 375,402 93,441,708 | 347,583 100,851,156 | 44,009 12,165,768 | 2,139,323 523,120,926 |
| | | | 9,510 2,095,243 | 101,466 30,794,407 | | 242,525 39,966,696 | 102,174 25,423,308 | 432,095 89,721,151 |
| 4,972 3,218,881 | 24,386 16,199,028 | 25,988 19,741,644 | 20,934 14,737,140 | 178,601 121,038,565 | 10,721 7,076,587 | 7,697 4,317,689 | 21,495 17,190,900 | 196,006 133,385,401 |
| 47,026 25,046,105 | 56,697 30,823,298 | 46,627 22,769,206 | 74,121 30,953,369 | 844,171 433,319,184 | 64,862 27,960,867 | 89,394 37,681,721 | 77,777 37,289,751 | 827,107 422,319,513 |
| 5,067 3,638,913 | 3,350 1,666,863 | 8,110 3,207,956 | 7,040 2,787,922 | 89,566 37,220,252 | 8,466 4,138,382 | 2,039 572,076 | 3,600 970,596 | 56,273 22,789,166 |
| 72,555 50,983,377 | 52,932 38,478,790 | 108,872 46,203,917 | 100,904 49,376,281 | 930,489 518,379,795 | 57,493 43,143,257 | 20,427 22,757,179 | 20,612 23,824,420 | 754,471 469,500,743 |

生鮮水産物魚種別・産地別取扱高 — まあじ類

| 産地 | 31年1月 | 31年2月 | 31年3月 | 31年4月 | 元年5月 | 元年6月 | 元年7月 | 元年8月 |
|------|------------------------|-----------------------|------------------------|------------------------|------------------------|------------------------|------------------------|-----------------------|
| 総計 | 383,850 131,658,346 | 250,439 95,878,980 | 235,629 102,467,575 | 846,312 195,133,942 | 512,924 181,329,076 | 404,226 170,386,190 | 293,276 123,290,281 | 221,142 96,841,664 |
| 平均単価 | 343 | 383 | 435 | 231 | 354 | 422 | 420 | 438 |
| 福岡 | 9,166 2,782,512 | 3,408 2,741,796 | 6,374 4,699,728 | 6,331 5,315,328 | 202,951 86,129,406 | 155,730 64,126,620 | 100,189 34,872,854 | 47,618 17,113,734 |
| 東シナ海 | | | | | | | | |
| 香岐 | 3,022 919,836 | 7,032 2,487,888 | 4,594 1,530,036 | 5,779 995,220 | 6,930 1,184,328 | 1,294 391,608 | 1,112 374,112 | 2,729 1,033,884 |
| 対馬 | 228,550 62,634,557 | 67,504 21,554,780 | 95,765 29,649,564 | 674,374 109,078,294 | 154,039 31,109,994 | 142,646 46,339,128 | 47,197 14,670,729 | 73,065 30,196,692 |
| 五島 | | 7,392 3,606,660 | 6,171 2,813,940 | 32,228 9,311,220 | 35,037 9,377,532 | | | 10,617 3,545,532 |
| 佐賀 | 6,110 4,862,484 | 6,588 5,139,288 | 9,185 6,050,268 | 16,614 10,065,060 | 16,605 8,084,340 | 13,096 8,749,512 | 23,808 16,770,672 | 9,154 7,027,236 |
| 長崎 | 35,669 23,311,498 | 41,560 24,585,811 | 73,804 42,200,681 | 101,456 56,542,455 | 49,272 29,802,308 | 43,345 33,388,730 | 54,746 38,498,706 | 36,420 25,084,658 |
| 鹿児島 | 12,699 8,060,787 | 12,043 4,781,981 | 2,643 1,099,332 | 1,092 268,380 | 568 161,784 | | 2,450 338,472 | 1,550 794,664 |
| その他 | 88,634 29,086,672 | 104,912 30,980,776 | 37,093 14,424,026 | 8,438 3,557,985 | 47,522 15,479,384 | 48,115 17,390,592 | 63,774 17,764,736 | 39,989 12,045,264 |

| 元年9月 | 元年10月 | 元年11月 | 元年12月 | 年計 | 2年1月 | 2年2月 | 2年3月 | 年度計 |
|-----------------------|-----------------------|-----------------------|------------------------|----------------------------|------------------------|------------------------|-----------------------|----------------------------|
| 146,687 70,800,583 | 184,548 82,676,772 | 217,017 85,459,212 | 298,311 119,597,439 | 3,994,361 1,455,520,060 | 431,215 142,527,941 | 668,486 181,595,272 | 202,158 90,811,152 | 4,426,302 1,540,449,524 |
| 483 | 448 | 394 | 401 | 364 | 331 | 272 | 449 | 348 |
| 42,819 16,338,780 | 34,610 12,618,407 | 33,228 9,934,726 | 17,253 5,765,634 | 659,677 262,439,525 | 1,786 760,968 | 1,844 1,131,084 | 891 720,900 | 645,250 254,828,441 |
| | | | | | | | | |
| 519 169,452 | 968 214,920 | 2,292 753,732 | 2,754 936,036 | 39,025 10,991,052 | 463 195,696 | 3,700 822,528 | 1,492 538,272 | 30,032 7,609,788 |
| 10,502 2,841,458 | 53,037 14,743,814 | 35,175 11,776,104 | 124,198 46,687,730 | 1,706,052 421,282,844 | 332,440 89,581,680 | 340,491 100,258,884 | 43,397 11,893,392 | 2,030,561 509,177,899 |
| | | | 9,510 2,095,243 | 100,955 30,750,127 | | 242,525 39,966,696 | 66,318 22,174,452 | 396,235 86,470,675 |
| 4,898 3,210,133 | 24,325 16,188,336 | 25,865 19,721,880 | 18,581 13,893,552 | 174,829 119,762,761 | 10,690 7,074,211 | 7,668 4,309,848 | 21,445 17,169,300 | 192,749 132,264,080 |
| 33,689 21,641,256 | 35,501 26,058,484 | 26,390 18,801,449 | 41,334 25,066,487 | 573,186 364,982,523 | 40,777 22,844,727 | 61,139 30,774,946 | 54,342 31,280,342 | 578,411 359,784,548 |
| 260 59,616 | | 3,517 1,774,548 | 5,660 2,363,580 | 42,482 19,703,144 | 2,712 1,930,322 | 1,294 350,460 | 3,600 970,596 | 22,703 9,012,422 |
| 54,000 26,539,888 | 36,107 12,852,811 | 90,550 22,696,773 | 79,021 22,789,177 | 698,155 225,608,084 | 42,347 20,140,337 | 9,825 3,980,826 | 10,673 6,063,898 | 530,361 181,301,671 |

生鮮水産物魚種別・産地別取扱高 — むろあじ類

| 産地 | 31年1月 | 31年2月 | 31年3月 | 31年4月 | 元年5月 | 元年6月 | 元年7月 | 元年8月 |
|------|---------------------|---------------------|--------------------|------------------|------------------|---------------------|----------------------|----------------------|
| 総計 | 10,202 2,778,084 | 15,664 5,491,368 | 9,112 1,706,616 | 4,292 950,940 | 3,590 598,644 | 26,138 5,712,919 | 69,801 11,336,112 | 63,065 12,963,888 |
| 平均単価 | 272 | 351 | 187 | 222 | 167 | 219 | 162 | 206 |
| 福岡 | 4 540 | | | | 1,076 271,404 | 6,829 1,382,983 | 48,942 8,265,672 | 59,940 12,319,992 |
| 東シナ海 | | | | | | | 4,540 | 100 |
| 香岐 | | | | | | | 661,716 | 13,500 |
| 対馬 | 3,211 419,364 | 5,424 882,360 | 1,519 133,380 | 80 21,600 | 77 15,660 | 74 6,480 | 1,325 270,216 | 1,359 157,896 |
| 五島 | | 32 2,160 | | | 4 1,620 | | | |
| 佐賀 | 520 170,100 | | 105 16,200 | | 24 2,160 | 93 61,560 | 256 104,760 | 56 4,860 |
| 長崎 | 980 513,648 | 3,008 2,005,884 | 1,112 167,076 | 632 254,016 | 178 21,168 | 57 9,180 | 257 46,548 | 18 2,484 |
| 鹿児島 | 5,480 1,673,892 | 7,200 2,600,964 | 2,088 552,420 | 2,102 441,180 | 192 51,840 | 8,037 2,946,348 | 1,000 317,412 | 1,592 465,156 |
| その他 | 7 540 | | 4,288 837,540 | 1,478 234,144 | 2,039 234,792 | 11,048 1,306,368 | 13,481 1,669,788 | |

(単位/上段:kg 下段:円 平均単価:円)

| 元年9月 | 元年10月 | 元年11月 | 元年12月 | 年計 | 2年1月 | 2年2月 | 2年3月 | 年度計 |
|---------------------|---------------------|---------------------|--------------------|-----------------------|--------------------|--------------------|----------------|-----------------------|
| 49,516 9,248,364 | 26,542 6,524,172 | 18,442 3,458,916 | 7,776 2,071,008 | 304,140 62,841,031 | 7,126 2,629,584 | 7,367 2,294,352 | 563 171,612 | 284,218 57,960,511 |
| 187 | 246 | 188 | 266 | 207 | 369 | 311 | 305 | 204 |
| 43,098 7,232,112 | 21,386 4,719,384 | 6,796 1,237,032 | 15 1,080 | 188,086 35,430,199 | | 4 324 | | 188,086 35,429,983 |
| | 30 3,240 | 4,470 349,056 | | 9,140 1,027,512 | | | | 9,140 1,027,512 |
| 34 2,160 | | | 858 100,224 | 13,961 2,009,340 | | 142 23,220 | 7 1,620 | 3,956 599,076 |
| | | | | 36 3,780 | | | | 4 1,620 |
| 64 8,100 | 56 10,260 | 48 4,860 | 2,328 835,164 | 3,550 1,218,024 | 31 2,376 | 8 1,080 | | 2,964 1,035,180 |
| 192 62,748 | 1,624 337,284 | 1,342 328,860 | 2,327 607,716 | 11,727 4,356,612 | 804 328,428 | 6,817 2,103,192 | 548 167,184 | 14,796 4,268,808 |
| 3,760 1,401,408 | 3,288 1,445,040 | 3,880 1,235,844 | 784 322,380 | 39,403 13,453,884 | 5,754 2,208,060 | 368 158,976 | | 30,757 10,993,644 |
| 2,368 541,836 | 158 8,964 | 1,906 303,264 | 1,464 204,444 | 38,237 5,341,680 | 537 90,720 | 28 7,560 | 8 2,808 | 34,515 4,604,688 |

生鮮水産物魚種別・産地別取扱高 — その他のあじ類

| 産地 | 31年1月 | 31年2月 | 31年3月 | 31年4月 | 元年5月 | 元年6月 | 元年7月 | 元年8月 |
|------|-----------------------|----------------------|----------------------|----------------------|----------------------|----------------------|----------------------|----------------------|
| 総計 | 106,857 31,425,591 | 63,373 27,580,914 | 51,428 31,620,919 | 34,646 27,962,447 | 28,640 27,437,410 | 29,496 29,387,192 | 57,139 35,158,944 | 71,053 37,968,369 |
| 平均単価 | 294 | 435 | 615 | 807 | 958 | 996 | 615 | 534 |
| 福岡 | | 45 4,860 | | 15 3,240 | 10 2,160 | 667 121,230 | 7,011 596,160 | 20,437 1,156,248 |
| 東シナ海 | | | | | | | 4 | 127 |
| 香岐 | 32 5,184 | | | | | | 4 6,966 | 59 119,836 |
| 対馬 | 58,315 2,845,800 | 22,549 1,783,296 | 2,417 183,254 | 92 72,144 | 3,859 421,697 | 501 266,414 | 9,105 1,628,532 | 9,948 1,627,560 |
| 五島 | | | 475 40,500 | | | | | |
| 佐賀 | | | | | 24 3,240 | 48 25,704 | 10 1,728 | 25 2,700 |
| 長崎 | 33,631 6,850,328 | 24,927 5,407,798 | 34,406 8,889,286 | 20,937 5,466,557 | 10,581 3,390,077 | 14,317 5,967,109 | 21,014 6,241,668 | 17,373 5,079,532 |
| 鹿児島 | 902 146,340 | 4,250 1,181,088 | 93 15,336 | 7 4,536 | | 11 16,686 | | |
| その他 | 13,977 21,577,939 | 11,602 19,203,872 | 14,037 22,492,543 | 13,595 22,415,970 | 14,166 23,620,236 | 13,948 22,983,083 | 19,872 26,048,687 | 23,211 29,982,493 |

| 元年9月 | 元年10月 | 元年11月 | 元年12月 | 年計 | 2年1月 | 2年2月 | 2年3月 | 年度計 |
|----------------------|----------------------|----------------------|----------------------|------------------------|----------------------|----------------------|----------------------|------------------------|
| 47,698 31,575,271 | 44,321 31,512,170 | 60,093 29,424,776 | 55,271 32,572,276 | 650,015 373,626,279 | 80,880 31,624,686 | 39,365 24,213,313 | 69,331 27,143,397 | 617,933 365,980,251 |
| 662 | 711 | 490 | 589 | 575 | 391 | 615 | 392 | 592 |
| 7,812 496,692 | 2,181 251,856 | 11,440 945,432 | 637 119,664 | 50,255 3,697,542 | 5 1,296 | 5 2,484 | | 50,220 3,696,462 |
| 16 2,484 | 29 19,332 | 62 76,745 | 128 27,972 | 457 900,688 | 23 63,450 | | 2 2,246 | 450 961,200 |
| 9,481 1,653,804 | 5,805 974,182 | 12,492 1,347,354 | 3,006 652,428 | 137,570 13,456,465 | 42,962 3,860,028 | 6,950 569,052 | 605 270,756 | 104,806 13,343,951 |
| | | | | 475 40,500 | | | 35,856 3,248,856 | 35,856 3,248,856 |
| 10 648 | 5 432 | 75 14,904 | 25 8,424 | 222 57,780 | | 21 6,761 | 50 21,600 | 293 86,141 |
| 13,145 3,342,101 | 19,572 4,427,530 | 18,895 3,638,897 | 30,460 5,279,166 | 259,258 63,980,049 | 23,281 4,787,712 | 21,438 4,803,583 | 22,887 5,842,225 | 233,900 58,266,157 |
| 1,047 2,177,889 | 62 221,823 | 713 197,564 | 596 101,962 | 7,681 4,063,224 | | 377 62,640 | | 2,813 2,783,100 |
| 16,187 23,901,653 | 16,667 25,617,015 | 16,416 23,203,880 | 20,419 26,382,660 | 194,097 287,430,031 | 14,609 22,912,200 | 10,574 18,768,793 | 9,931 17,757,714 | 189,595 283,594,384 |

生鮮水産物魚種別・産地別取扱高 — さば類

| 産地 | 31年1月 | 31年2月 | 31年3月 | 31年4月 | 元年5月 | 元年6月 | 元年7月 | 元年8月 |
|------|--------------------------|------------------------|------------------------|-----------------------|-----------------------|-----------------------|-----------------------|-----------------------|
| 総計 | 3,329,997 316,762,574 | 875,048 134,540,482 | 653,415 119,624,471 | 430,689 88,425,108 | 274,544 66,646,260 | 172,069 48,848,474 | 326,486 72,300,309 | 536,652 91,432,180 |
| 平均単価 | 95 | 154 | 183 | 205 | 243 | 284 | 221 | 170 |
| 福岡 | 1,470 199,152 | 981 315,684 | 1,061 608,040 | 209 306,288 | 38,509 7,250,958 | 21,524 3,529,030 | 98,450 17,966,556 | 143,201 10,672,668 |
| 東シナ海 | | | | | | | | |
| 香岐 | 70 8,640 | | | | | | | |
| 対馬 | 3,195,716 288,475,970 | 691,156 78,652,102 | 353,592 65,156,075 | 252,759 44,229,434 | 88,596 24,444,369 | 9,043 3,185,134 | 56,641 12,018,435 | 290,587 50,615,135 |
| 五島 | | 13,424 1,620,540 | 188,034 13,971,312 | 6,726 1,378,296 | 11,123 1,574,532 | | | 23,844 2,777,528 |
| 佐賀 | 6,230 2,770,848 | 3,991 1,812,456 | 1,673 1,018,980 | 6,189 2,656,476 | 3,044 1,111,752 | 1,357 659,988 | 4,117 1,825,848 | 8,753 5,602,932 |
| 長崎 | 85,657 18,138,384 | 70,217 33,245,208 | 41,756 20,556,072 | 17,651 7,894,368 | 13,041 6,424,704 | 21,428 10,949,364 | 42,056 14,306,436 | 30,252 13,385,196 |
| 鹿児島 | 10,685 2,016,792 | 15,099 3,742,416 | 30,688 9,741,546 | 49,198 12,659,652 | 54,465 13,820,139 | 68,112 17,571,492 | 20,616 5,302,584 | 11,519 2,537,136 |
| その他 | 30,169 5,152,788 | 80,180 15,152,076 | 36,611 8,572,446 | 97,957 19,300,594 | 65,766 12,019,806 | 50,605 12,953,466 | 104,606 20,880,450 | 28,496 5,841,585 |

(単位/上段:kg 下段:円 平均単価:円)

| 元年9月 | 元年10月 | 元年11月 | 元年12月 | 年計 | 2年1月 | 2年2月 | 2年3月 | 年度計 |
|-----------------------|------------------------|------------------------|------------------------|----------------------------|------------------------|--------------------------|-----------------------|----------------------------|
| 337,043 99,143,786 | 593,271 126,074,254 | 798,439 177,229,220 | 422,494 113,421,189 | 8,750,147 1,454,448,307 | 866,824 175,856,616 | 1,104,257 188,293,810 | 343,862 92,235,145 | 6,206,630 1,339,906,351 |
| 294 | 213 | 222 | 268 | 166 | 203 | 171 | 268 | 216 |
| 31,472 2,427,533 | 23,906 2,883,568 | 15,744 2,619,756 | 7,720 1,455,840 | 384,247 50,235,073 | 66 135,108 | 91 196,344 | 41 98,712 | 380,933 49,542,361 |
| 10 2,160 | | 40 2,592 | | 120 13,392 | | 70 28,944 | 170 353,160 | 290 386,856 |
| 106,845 38,012,853 | 97,855 22,740,912 | 44,642 20,054,196 | 44,709 16,010,136 | 5,232,141 663,594,751 | 677,455 121,899,222 | 948,775 147,372,556 | 65,589 19,152,450 | 2,683,496 519,734,832 |
| | | | | 243,151 21,322,208 | | 34,288 6,354,180 | 45,265 6,196,608 | 121,246 18,281,144 |
| 1,264 765,828 | 6,928 3,948,696 | 1,030 855,360 | 20,394 14,367,672 | 64,970 37,396,836 | 3,859 3,009,096 | 7,508 2,738,988 | 2,321 1,181,304 | 66,764 38,723,940 |
| 19,776 10,196,280 | 28,759 16,746,156 | 27,394 12,561,372 | 40,959 19,878,912 | 438,946 184,282,452 | 45,486 19,248,678 | 40,399 16,348,284 | 26,167 12,363,496 | 353,368 160,303,246 |
| 41,000 7,584,840 | 10,360 2,859,084 | 12,114 4,249,260 | 13,895 4,957,740 | 337,751 87,042,681 | 23,112 6,329,124 | 11,460 2,940,300 | 150,665 39,284,935 | 466,516 120,096,286 |
| 136,676 40,154,292 | 425,463 76,895,838 | 697,475 136,886,684 | 294,817 56,750,889 | 2,048,821 410,560,914 | 116,846 25,235,388 | 61,666 12,314,214 | 53,644 13,604,480 | 2,134,017 432,837,686 |

生鮮水産物魚種別・産地別取扱高 — さんま類

| 産地 | 31年1月 | 31年2月 | 31年3月 | 31年4月 | 元年5月 | 元年6月 | 元年7月 | 元年8月 |
|------|----------------|---------------|----------|-------|------|------|----------------|---------------------|
| 総計 | 300 116,532 | 132 53,460 | 4 864 | | | | 956 627,588 | 12,451 8,539,236 |
| 平均単価 | 388 | 405 | 216 | | | | 656 | 686 |
| 福岡 | 100 38,556 | | | | | | | |
| 東シナ海 | | | | | | | | |
| 香岐 | | | | | | | | |
| 対馬 | 176 67,068 | 100 40,500 | 4 864 | | | | | |
| 五島 | | | | | | | | |
| 佐賀 | | | | | | | | |
| 長崎 | 24 10,908 | 32 12,960 | | | | | | |
| 鹿児島 | | | | | | | | |
| その他 | | | | | | | 956 627,588 | 12,451 8,539,236 |

| 元年9月 | 元年10月 | 元年11月 | 元年12月 | 年計 | 2年1月 | 2年2月 | 2年3月 | 年度計 |
|-----------------------|----------------------|----------------------|------------------|------------------------|--------------|-------------|------|------------------------|
| 103,479 60,187,791 | 89,211 53,275,859 | 52,071 25,920,508 | 1,638 608,472 | 260,242 149,330,310 | 16 10,800 | 16 9,720 | | 259,838 149,179,974 |
| 582 | 597 | 498 | 371 | 574 | 675 | 608 | | 574 |
| 16 12,960 | | | | 116 51,516 | | | | 16 12,960 |
| | | | | | | | | |
| | | | 8 5,400 | 288 113,832 | 8 5,400 | 16 9,720 | | 32 20,520 |
| | | | | | | | | |
| | | | 20 10,800 | 76 34,668 | 8 5,400 | | | 28 16,200 |
| | | | | | | | | |
| 103,463 60,174,831 | 89,211 53,275,859 | 52,071 25,920,508 | 1,610 592,272 | 259,762 149,130,294 | | | | 259,762 149,130,294 |

生鮮水産物魚種別・産地別取扱高 — ぶり類合計

| 産地 | 31年1月 | 31年2月 | 31年3月 | 31年4月 | 元年5月 | 元年6月 | 元年7月 | 元年8月 |
|------|------------------------|------------------------|------------------------|------------------------|------------------------|------------------------|------------------------|------------------------|
| 総計 | 923,269 653,020,260 | 941,843 587,121,900 | 871,670 409,975,100 | 767,506 356,649,395 | 864,851 375,259,180 | 639,696 345,722,738 | 465,528 315,964,065 | 777,866 388,993,461 |
| 平均単価 | 707 | 623 | 470 | 465 | 434 | 540 | 679 | 500 |
| 福岡 | 80,729 41,964,105 | 46,541 25,330,587 | 84,907 21,132,962 | 44,428 12,738,576 | 103,247 31,323,788 | 144,584 42,239,050 | 92,040 41,071,154 | 341,534 115,933,808 |
| 東シナ海 | | | | | | | | |
| 壱岐 | 34,764 22,819,392 | 30,808 17,876,761 | 44,327 12,661,558 | 84,414 26,041,204 | 23,965 8,320,462 | 27,006 8,594,394 | 8,328 3,802,556 | 729 343,402 |
| 対馬 | 466,686 269,558,881 | 447,011 232,941,746 | 223,079 79,858,818 | 129,970 49,410,003 | 252,022 81,681,200 | 259,589 97,022,686 | 172,171 73,786,024 | 192,513 54,134,534 |
| 五島 | | | | | 139,701 10,968,588 | | | 27,549 5,782,320 |
| 佐賀 | 11,486 9,120,259 | 3,456 2,020,492 | 3,407 1,301,985 | 6,488 3,853,733 | 5,074 2,955,635 | 4,569 2,138,643 | 1,487 665,388 | 2,069 681,026 |
| 長崎 | 106,972 92,962,476 | 167,745 107,395,562 | 258,836 100,155,960 | 219,754 77,292,151 | 166,492 64,208,812 | 64,356 41,312,107 | 46,625 32,488,557 | 28,210 18,428,963 |
| 鹿児島 | 120,986 158,237,315 | 55,503 78,005,321 | 77,772 98,851,428 | 72,863 105,904,313 | 66,853 108,980,632 | 68,315 110,403,570 | 80,082 117,321,689 | 93,068 152,639,336 |
| その他 | 101,646 58,357,832 | 190,779 123,551,431 | 179,342 96,012,389 | 209,589 81,409,415 | 107,497 66,820,063 | 71,277 44,012,288 | 64,795 46,828,697 | 92,194 41,050,072 |

(単位/上段:kg 下段:円 平均単価:円)

| 元年9月 | 元年10月 | 元年11月 | 元年12月 | 年計 | 2年1月 | 2年2月 | 2年3月 | 年度計 |
|------------------------|------------------------|------------------------|--------------------------|----------------------------|------------------------|------------------------|------------------------|----------------------------|
| 694,291 345,236,661 | 577,741 318,962,248 | 696,600 353,253,455 | 1,052,159 642,489,213 | 9,273,020 5,092,647,676 | 797,735 486,026,189 | 837,581 534,560,990 | 769,677 356,388,870 | 8,941,231 4,819,506,465 |
| 497 | 552 | 507 | 611 | 549 | 609 | 638 | 463 | 539 |
| 324,741 106,931,773 | 147,095 39,957,109 | 242,005 68,406,552 | 112,684 31,923,035 | 1,764,535 578,952,499 | 49,852 21,502,400 | 39,875 20,900,431 | 24,029 8,483,129 | 1,666,114 541,410,805 |
| 1,661 549,807 | 6,191 2,474,164 | 12,654 4,238,339 | 14,553 6,160,914 | 289,400 113,882,953 | 17,295 7,240,767 | 43,945 26,288,892 | 51,753 22,136,067 | 292,494 116,190,968 |
| 181,682 41,219,716 | 148,993 50,816,755 | 186,032 62,857,553 | 397,918 163,161,406 | 3,057,666 1,256,449,322 | 404,133 165,504,377 | 308,779 177,269,527 | 146,971 55,665,278 | 2,780,773 1,072,529,059 |
| | | | | 167,250 16,750,908 | | 17 3,240 | 106,860 18,388,728 | 274,127 35,142,876 |
| 1,316 631,815 | 3,621 1,074,524 | 8,787 2,943,357 | 11,694 4,521,917 | 63,454 31,908,774 | 12,024 4,788,093 | 9,629 4,297,842 | 6,904 2,729,342 | 73,662 31,281,315 |
| 42,049 27,045,280 | 85,523 43,308,397 | 87,546 43,535,444 | 154,945 112,774,696 | 1,429,053 760,908,405 | 144,639 98,016,883 | 178,496 109,499,226 | 253,139 102,893,098 | 1,471,774 770,803,614 |
| 82,600 134,024,653 | 71,843 114,338,142 | 66,724 101,452,272 | 99,283 142,175,822 | 955,892 1,422,334,493 | 67,339 112,545,651 | 45,151 74,011,372 | 48,608 73,329,450 | 862,729 1,347,126,902 |
| 60,242 34,833,617 | 114,475 66,993,157 | 92,852 69,819,938 | 261,082 181,771,423 | 1,545,770 911,460,322 | 102,453 76,428,018 | 211,689 122,290,460 | 131,413 72,763,778 | 1,519,558 905,020,926 |

生鮮水産物魚種別・産地別取扱高 — 天然ぶり類

| 産地 | 31年1月 | 31年2月 | 31年3月 | 31年4月 | 元年5月 | 元年6月 | 元年7月 | 元年8月 |
|------|------------------------|------------------------|------------------------|------------------------|------------------------|-----------------------|-----------------------|------------------------|
| 総計 | 701,348 407,573,888 | 783,675 410,737,704 | 672,519 193,945,217 | 539,974 123,710,750 | 595,044 115,483,674 | 132,107 46,420,524 | 101,296 37,628,280 | 510,358 130,809,565 |
| 平均単価 | 581 | 524 | 288 | 229 | 194 | 351 | 371 | 256 |
| 福岡 | 76,937 39,510,077 | 43,048 23,031,034 | 80,209 17,593,088 | 40,547 9,177,014 | 78,582 18,893,060 | 12,845 4,727,247 | 5,792 2,111,435 | 271,462 80,638,283 |
| 東シナ海 | | | | | | | | |
| 壱岐 | 26,653 17,470,751 | 26,043 13,865,485 | 40,486 10,100,687 | 60,991 13,143,785 | 11,332 2,035,869 | 5,536 1,945,727 | 4,403 1,917,438 | 361 107,190 |
| 対馬 | 436,162 252,468,217 | 427,226 220,337,831 | 173,175 46,781,872 | 74,582 17,562,952 | 161,821 34,086,921 | 41,154 15,101,296 | 26,752 11,290,206 | 128,302 30,253,742 |
| 五島 | | | | | 139,586 10,938,348 | | | 26,302 5,567,076 |
| 佐賀 | 4,583 3,114,519 | 2,896 1,686,654 | 2,182 599,872 | 2,382 548,099 | 2,443 613,658 | 1,262 953,829 | 10 3,078 | 800 98,064 |
| 長崎 | 67,338 54,123,816 | 127,856 73,950,145 | 219,192 66,603,483 | 182,679 46,478,643 | 123,232 26,179,771 | 17,683 6,108,754 | 11,270 2,942,411 | 14,964 4,415,898 |
| 鹿児島 | 2,292 1,044,586 | 328 106,110 | 12,052 3,423,698 | 1,238 115,668 | 15 9,454 | 4 8,963 | 9,178 2,801,334 | 27 50,150 |
| その他 | 87,383 39,841,922 | 156,278 77,760,445 | 145,223 48,842,517 | 177,555 36,684,589 | 78,033 22,726,593 | 53,623 17,574,708 | 43,891 16,562,378 | 68,140 9,679,162 |

| 元年9月 | 元年10月 | 元年11月 | 元年12月 | 年計 | 2年1月 | 2年2月 | 2年3月 | 年度計 |
|------------------------|------------------------|------------------------|------------------------|----------------------------|------------------------|------------------------|------------------------|----------------------------|
| 477,103 129,462,957 | 355,913 100,930,920 | 415,168 128,303,923 | 666,043 271,540,158 | 5,950,548 2,096,547,560 | 546,774 219,914,689 | 660,728 349,148,007 | 593,597 176,858,154 | 5,594,105 1,830,211,601 |
| 271 | 284 | 309 | 408 | 352 | 402 | 528 | 298 | 327 |
| 284,410 89,120,857 | 122,012 30,441,887 | 191,851 54,194,350 | 89,782 22,834,363 | 1,297,477 392,272,695 | 43,462 17,821,235 | 31,569 16,573,035 | 19,738 5,603,686 | 1,192,052 352,136,452 |
| 1,054 226,816 | 3,195 793,524 | 5,230 1,645,507 | 5,866 2,559,242 | 191,150 65,812,021 | 6,976 2,309,146 | 29,650 17,323,197 | 37,359 12,866,366 | 171,953 56,873,807 |
| 133,242 17,593,771 | 102,299 27,770,197 | 118,061 36,252,567 | 304,122 114,636,711 | 2,126,898 824,136,283 | 357,930 143,630,815 | 273,790 157,270,337 | 106,534 35,306,684 | 1,828,589 640,756,199 |
| | | | | 165,888 16,505,424 | | | 106,620 18,246,708 | 272,508 34,752,132 |
| 300 61,911 | 1,329 306,455 | 4,210 1,490,233 | 6,957 1,844,475 | 29,354 11,320,847 | 7,244 2,299,313 | 6,427 2,456,283 | 4,407 1,234,510 | 37,771 11,909,908 |
| 21,101 8,229,784 | 40,349 14,141,657 | 34,427 12,602,871 | 48,095 24,506,541 | 908,186 340,283,774 | 58,077 22,783,121 | 132,575 71,906,974 | 212,584 70,674,805 | 897,036 310,971,230 |
| 1,715 1,066,493 | 1,500 603,553 | 3,564 1,594,738 | 6,414 2,382,849 | 38,327 13,207,596 | 132 252,697 | 157 256,560 | 3,656 1,294,137 | 27,600 10,436,596 |
| 35,281 13,163,325 | 85,229 26,873,647 | 57,825 20,523,657 | 204,807 102,775,977 | 1,193,268 433,008,920 | 72,953 30,818,362 | 186,560 83,361,621 | 102,699 31,631,258 | 1,166,596 412,375,277 |

生鮮水産物魚種別・産地別取扱高 — 養殖ぶり類

| 産地 | 31年1月 | 31年2月 | 31年3月 | 31年4月 | 元年5月 | 元年6月 | 元年7月 | 元年8月 |
|------|------------|------------|------------|------------|------------|------------|------------|------------|
| 総計 | 58,273 | 22,955 | 18,369 | 19,604 | 18,172 | 17,554 | 17,720 | 18,902 |
| | 61,224,817 | 23,945,619 | 20,293,515 | 21,392,821 | 20,037,573 | 19,231,865 | 19,750,117 | 21,018,465 |
| 平均単価 | 1,051 | 1,043 | 1,105 | 1,091 | 1,103 | 1,096 | 1,115 | 1,112 |
| 福岡 | | | | | | | | |
| 東シナ海 | | | | | | | | |
| 香岐 | | | | | | | | |
| 対馬 | 49 | 7 | | | | | 7 | 5 |
| | 41,990 | 1,620 | | | | | 2,268 | 1,620 |
| 五島 | | | | | | | | |
| 佐賀 | 5,543 | | | 2,308 | 1,898 | | | |
| | 5,160,536 | | | 2,433,377 | 2,050,971 | | | |
| 長崎 | 24,859 | 11,401 | 8,588 | 7,110 | 12,901 | 14,756 | 10,802 | 3,101 |
| | 25,144,067 | 10,898,230 | 9,328,109 | 7,724,029 | 13,992,336 | 15,931,401 | 11,675,789 | 3,296,756 |
| 鹿児島 | 22,425 | 1,849 | 560 | 3,589 | 1,974 | 1,536 | 5,038 | 10,010 |
| | 24,428,982 | 1,996,832 | 650,473 | 3,853,747 | 2,275,218 | 1,813,947 | 5,845,856 | 11,179,406 |
| その他 | 5,397 | 9,698 | 9,221 | 6,597 | 1,399 | 1,262 | 1,873 | 5,786 |
| | 6,449,242 | 11,048,937 | 10,314,933 | 7,381,668 | 1,719,048 | 1,486,517 | 2,226,204 | 6,540,683 |

(単位/上段:kg 下段:円 平均単価:円)

| 元年9月 | 元年10月 | 元年11月 | 元年12月 | 年計 | 2年1月 | 2年2月 | 2年3月 | 年度計 |
|------------|------------|------------|-------------|-------------|------------|------------|------------|-------------|
| 16,876 | 18,332 | 24,227 | 142,604 | 393,588 | 73,684 | 34,248 | 31,618 | 433,541 |
| 18,573,385 | 19,871,164 | 26,313,259 | 148,066,763 | 419,719,363 | 71,345,558 | 32,529,351 | 28,443,646 | 446,573,967 |
| 1,101 | 1,084 | 1,086 | 1,038 | 1,066 | 968 | 950 | 900 | 1,030 |
| 15 | | | | 15 | | | | 15 |
| 6,696 | | | | 6,696 | | | | 6,696 |
| | | | | | | | | |
| | | | 18,604 | 18,672 | 989 | | | 19,605 |
| | | | 18,413,001 | 18,460,499 | 512,395 | | | 18,929,284 |
| | | | | | | | | |
| | | | 968 | 10,717 | 826 | 581 | 86 | 6,667 |
| | | | 871,197 | 10,516,081 | 898,698 | 625,916 | 109,032 | 6,989,191 |
| 2,259 | 1,359 | 5,673 | 66,447 | 169,256 | 60,270 | 21,650 | 17,053 | 223,381 |
| 2,347,255 | 1,138,191 | 5,679,187 | 66,523,309 | 173,678,659 | 57,377,689 | 20,052,630 | 15,226,576 | 220,965,148 |
| 11,172 | 13,110 | 15,007 | 30,721 | 116,991 | 8,911 | 7,000 | 7,506 | 115,574 |
| 12,251,483 | 14,328,882 | 16,376,585 | 30,550,785 | 125,552,196 | 9,135,864 | 6,702,372 | 6,236,190 | 120,550,335 |
| 3,430 | 3,863 | 3,547 | 25,864 | 77,937 | 2,688 | 5,017 | 6,973 | 68,299 |
| 3,967,951 | 4,404,091 | 4,257,487 | 31,708,471 | 91,505,232 | 3,420,912 | 5,148,433 | 6,871,848 | 79,133,313 |

生鮮水産物魚種別・産地別取扱高 — ひらまさ類

| 産地 | 31年1月 | 31年2月 | 31年3月 | 31年4月 | 元年5月 | 元年6月 | 元年7月 | 元年8月 |
|------|------------|------------|------------|------------|------------|-------------|-------------|------------|
| 総計 | 60,322 | 58,894 | 93,232 | 125,161 | 155,649 | 395,291 | 264,779 | 148,395 |
| | 42,595,028 | 44,277,322 | 67,865,911 | 85,755,800 | 97,582,444 | 146,450,701 | 130,553,520 | 85,438,337 |
| 平均単価 | 706 | 752 | 728 | 685 | 627 | 370 | 493 | 576 |
| 福岡 | 2,454 | 2,796 | 4,379 | 3,286 | 12,980 | 115,657 | 77,082 | 67,558 |
| | 1,662,917 | 1,767,826 | 3,416,538 | 2,982,250 | 7,065,007 | 23,711,788 | 29,417,992 | 32,821,216 |
| 東シナ海 | | | | | | | | |
| 香岐 | 7,949 | 4,743 | 3,808 | 23,423 | 12,498 | 21,042 | 3,790 | 324 |
| | 5,192,300 | 3,988,575 | 2,531,084 | 12,897,419 | 6,175,096 | 6,316,325 | 1,721,542 | 203,310 |
| 対馬 | 30,380 | 19,749 | 49,843 | 55,213 | 89,577 | 216,052 | 142,818 | 51,449 |
| | 16,977,783 | 12,577,358 | 33,037,029 | 31,745,541 | 47,049,440 | 80,327,295 | 61,052,059 | 19,247,554 |
| 五島 | | | | | 105 | | | 1,247 |
| | | | | | 29,160 | | | 215,244 |
| 佐賀 | 1,356 | 555 | 1,196 | 1,750 | 695 | 700 | 869 | 1,214 |
| | 840,290 | 327,423 | 685,049 | 810,200 | 265,518 | 175,986 | 359,154 | 535,874 |
| 長崎 | 10,816 | 24,592 | 25,765 | 27,878 | 24,565 | 24,831 | 21,589 | 7,398 |
| | 8,608,417 | 17,401,313 | 17,411,899 | 20,668,539 | 17,323,536 | 13,083,002 | 14,209,019 | 8,891,621 |
| 鹿児島 | 7,200 | 6,191 | 7,042 | 11,216 | 11,903 | 14,680 | 15,079 | 14,327 |
| | 9,185,201 | 8,072,591 | 9,282,644 | 14,815,480 | 17,764,589 | 21,972,764 | 22,304,623 | 21,679,148 |
| その他 | 167 | 268 | 1,199 | 2,395 | 3,326 | 2,329 | 3,552 | 4,878 |
| | 128,120 | 142,236 | 1,501,668 | 1,836,371 | 1,910,098 | 863,541 | 1,489,131 | 1,844,370 |

| 元年9月 | 元年10月 | 元年11月 | 元年12月 | 年計 | 2年1月 | 2年2月 | 2年3月 | 年度計 |
|------------|------------|------------|------------|-------------|------------|------------|------------|-------------|
| 110,395 | 116,001 | 157,341 | 147,737 | 1,833,197 | 97,379 | 85,468 | 85,262 | 1,888,858 |
| 69,570,035 | 68,943,700 | 69,150,070 | 71,959,502 | 980,142,370 | 57,379,169 | 55,855,705 | 53,851,452 | 992,490,435 |
| 630 | 594 | 439 | 487 | 535 | 589 | 654 | 632 | 525 |
| 30,535 | 20,658 | 35,959 | 16,274 | 389,618 | 5,114 | 7,063 | 4,126 | 396,292 |
| 11,768,443 | 8,071,079 | 9,960,134 | 6,998,289 | 139,643,479 | 3,160,918 | 3,778,486 | 2,826,912 | 142,562,514 |
| | | | | | | | | |
| 434 | 2,754 | 7,253 | 8,648 | 96,666 | 10,289 | 14,291 | 14,374 | 119,120 |
| 228,150 | 1,506,572 | 2,463,372 | 3,575,427 | 46,799,172 | 4,914,892 | 8,958,265 | 9,261,147 | 58,221,517 |
| 38,009 | 42,038 | 63,897 | 73,332 | 872,357 | 44,860 | 34,621 | 38,520 | 890,386 |
| 18,832,292 | 21,467,062 | 25,460,077 | 29,053,893 | 396,827,383 | 21,131,953 | 19,671,949 | 19,575,600 | 394,614,715 |
| | | | | 1,352 | | | | 6 |
| | | | | 244,404 | | | | 1,358 |
| | | | | | | | | 246,024 |
| 963 | 2,173 | 4,522 | 3,741 | 19,734 | 3,920 | 2,617 | 2,411 | 25,575 |
| 518,140 | 735,885 | 1,440,812 | 1,788,815 | 8,483,146 | 1,561,030 | 1,210,999 | 1,385,800 | 10,788,213 |
| 14,429 | 36,356 | 37,205 | 37,457 | 292,881 | 25,383 | 23,340 | 20,903 | 301,334 |
| 14,295,026 | 23,880,427 | 19,826,856 | 19,937,780 | 195,537,435 | 17,247,210 | 16,835,229 | 14,861,700 | 201,059,945 |
| 10,128 | 7,099 | 5,655 | 6,280 | 116,800 | 5,200 | 3,137 | 3,220 | 107,924 |
| 16,097,011 | 11,612,023 | 9,296,614 | 10,099,480 | 172,182,168 | 8,459,071 | 5,233,458 | 5,482,384 | 164,816,645 |
| 15,897 | 4,923 | 2,850 | 2,005 | 43,789 | 2,613 | 399 | 1,702 | 46,869 |
| 7,830,973 | 1,670,652 | 702,205 | 505,818 | 20,425,183 | 904,095 | 167,319 | 456,289 | 20,180,862 |

生鮮水産物魚種別・産地別取扱高 — かんぱち類

| 産地 | 31年1月 | 31年2月 | 31年3月 | 31年4月 | 元年5月 | 元年6月 | 元年7月 | 元年8月 |
|------|-------------|-------------|-------------|-------------|-------------|-------------|-------------|-------------|
| 総計 | 103,326 | 76,319 | 87,550 | 82,767 | 95,986 | 94,744 | 81,733 | 100,171 |
| | 141,626,527 | 108,161,255 | 127,870,457 | 125,790,024 | 142,155,489 | 133,619,648 | 128,032,148 | 151,727,094 |
| 平均単価 | 1,371 | 1,417 | 1,461 | 1,520 | 1,481 | 1,410 | 1,566 | 1,515 |
| 福岡 | 1,338 | 697 | 319 | 595 | 11,685 | 16,082 | 9,166 | 2,514 |
| | 791,111 | 531,727 | 123,336 | 579,312 | 5,365,721 | 13,800,015 | 9,541,727 | 2,474,309 |
| 東シナ海 | | | | | | | | |
| 香岐 | 162 | 22 | 33 | | 135 | 428 | 135 | 44 |
| | 156,341 | 22,701 | 29,787 | | 109,497 | 332,342 | 163,576 | 32,902 |
| 対馬 | 95 | 29 | 61 | 175 | 624 | 2,383 | 2,594 | 12,757 |
| | 70,891 | 24,937 | 39,917 | 101,510 | 544,839 | 1,594,095 | 1,441,491 | 4,631,618 |
| 五島 | | | | | 10 | | | |
| | | | | | 1,080 | | | |
| 佐賀 | 4 | 5 | 29 | 48 | 38 | 2,607 | 608 | 55 |
| | 4,914 | 6,415 | 17,064 | 62,057 | 25,488 | 1,008,828 | 303,156 | 47,088 |
| 長崎 | 3,959 | 3,896 | 5,291 | 2,087 | 5,794 | 7,086 | 2,964 | 2,707 |
| | 5,086,176 | 5,145,874 | 6,812,469 | 2,420,940 | 6,713,169 | 6,188,950 | 3,661,338 | 1,824,688 |
| 鹿児島 | 89,069 | 47,135 | 58,118 | 56,820 | 52,961 | 52,095 | 50,787 | 68,704 |
| | 123,578,546 | 67,829,788 | 85,494,613 | 87,119,418 | 88,931,371 | 86,607,896 | 86,369,876 | 119,730,632 |
| その他 | 8,699 | 24,535 | 23,699 | 23,042 | 24,739 | 14,063 | 15,479 | 13,390 |
| | 11,938,548 | 34,599,813 | 35,353,271 | 35,506,787 | 40,464,324 | 24,087,522 | 26,550,984 | 22,985,857 |

(単位/上段:kg 下段:円 平均単価:円)

| 元年9月 | 元年10月 | 元年11月 | 元年12月 | 年計 | 2年1月 | 2年2月 | 2年3月 | 年度計 |
|-------------|-------------|-------------|-------------|---------------|-------------|------------|------------|---------------|
| 89,917 | 87,535 | 99,827 | 95,812 | 1,095,687 | 79,898 | 57,137 | 59,200 | 1,024,727 |
| 127,630,284 | 129,216,464 | 129,486,203 | 150,922,790 | 1,596,238,383 | 137,386,773 | 97,027,927 | 97,235,618 | 1,550,230,462 |
| 1,419 | 1,476 | 1,297 | 1,575 | 1,457 | 1,720 | 1,698 | 1,642 | 1,513 |
| 9,781 | 4,425 | 14,195 | 6,628 | 77,425 | 1,276 | 1,243 | 165 | 77,755 |
| 6,035,777 | 1,444,143 | 4,252,068 | 2,090,383 | 47,029,629 | 520,247 | 548,910 | 52,531 | 46,705,143 |
| 173 | 242 | 171 | 39 | 1,584 | 30 | 4 | 20 | 1,421 |
| 94,841 | 174,068 | 129,460 | 26,245 | 1,271,760 | 16,729 | 7,430 | 8,554 | 1,095,644 |
| 10,431 | 4,656 | 4,074 | 1,860 | 39,739 | 354 | 368 | 1,917 | 42,193 |
| 4,793,653 | 1,579,496 | 1,144,909 | 1,057,801 | 17,025,157 | 229,214 | 327,241 | 782,994 | 18,228,861 |
| | | | | 10 | | 17 | 234 | 261 |
| | | | | 1,080 | | 3,240 | 140,400 | 144,720 |
| 53 | 119 | 55 | 28 | 3,649 | 34 | 4 | | 3,649 |
| 51,764 | 32,184 | 12,312 | 17,430 | 1,588,700 | 29,052 | 4,644 | | 1,594,003 |
| 4,260 | 7,499 | 10,241 | 2,946 | 58,730 | 909 | 931 | 2,599 | 50,023 |
| 2,173,215 | 4,148,122 | 5,426,530 | 1,807,066 | 51,408,537 | 608,863 | 704,393 | 2,130,017 | 37,807,291 |
| 59,585 | 50,134 | 42,498 | 55,868 | 683,774 | 53,096 | 34,857 | 34,226 | 611,631 |
| 104,609,666 | 87,793,684 | 74,184,335 | 99,142,708 | 1,111,392,533 | 94,698,019 | 61,818,982 | 60,316,739 | 1,051,323,326 |
| 5,634 | 20,460 | 28,593 | 28,443 | 230,776 | 24,199 | 19,713 | 20,039 | 237,794 |
| 9,871,368 | 34,044,767 | 44,336,589 | 46,781,157 | 366,520,987 | 41,284,649 | 33,613,087 | 33,804,383 | 393,331,474 |

生鮮水産物魚種別・産地別取扱高 — ふぐ類合計

| 産地 | 31年1月 | 31年2月 | 31年3月 | 31年4月 | 元年5月 | 元年6月 | 元年7月 | 元年8月 |
|------|------------|------------|------------|------------|------------|------------|------------|------------|
| 総計 | 37,190 | 31,876 | 27,111 | 27,717 | 17,383 | 27,873 | 33,037 | 33,239 |
| | 58,766,621 | 61,873,153 | 41,650,268 | 18,290,892 | 10,992,662 | 14,242,541 | 15,916,863 | 16,745,071 |
| 平均単価 | 1,580 | 1,941 | 1,536 | 660 | 632 | 511 | 482 | 504 |
| 福岡 | 5,122 | 8,874 | 7,391 | 1,337 | 3,291 | 4,977 | 3,650 | 5,304 |
| | 11,689,110 | 23,958,863 | 15,155,665 | 1,031,279 | 2,003,218 | 2,651,250 | 1,591,359 | 1,952,640 |
| 東シナ海 | | | | | | | | |
| 香岐 | 6 | 15 | 14 | | 42 | 40 | 14 | 85 |
| | 4,536 | 7,452 | 3,780 | | 23,004 | 19,008 | 2,808 | 41,148 |
| 対馬 | 1,090 | 454 | 993 | 346 | 104 | 37 | 15 | 45 |
| | 585,360 | 229,462 | 528,779 | 160,282 | 40,824 | 15,444 | 7,560 | 30,575 |
| 五島 | | | | | | | | |
| 佐賀 | 2,067 | 1,739 | 1,153 | 442 | 133 | 146 | 1,153 | 239 |
| | 3,872,234 | 4,564,196 | 2,505,967 | 419,871 | 68,300 | 91,670 | 534,060 | 115,722 |
| 長崎 | 15,708 | 12,450 | 8,958 | 6,383 | 4,562 | 8,744 | 14,578 | 17,015 |
| | 21,574,118 | 19,467,867 | 10,036,006 | 7,076,693 | 2,502,982 | 3,811,109 | 6,744,181 | 6,702,654 |
| 鹿児島 | 17 | 16 | 1,196 | 64 | 346 | 30 | 632 | |
| | 6,264 | 3,888 | 3,396,082 | 28,188 | 135,000 | 28,113 | 26,568 | |
| その他 | 13,180 | 8,328 | 7,406 | 19,145 | 8,905 | 13,899 | 12,995 | 10,551 |
| | 21,034,999 | 13,641,425 | 10,023,989 | 9,574,579 | 6,219,334 | 7,625,947 | 7,010,327 | 7,902,332 |

| 元年9月 | 元年10月 | 元年11月 | 元年12月 | 年計 | 2年1月 | 2年2月 | 2年3月 | 年度計 |
|------------|------------|------------|-------------|-------------|------------|------------|------------|-------------|
| 63,754 | 90,509 | 91,190 | 94,508 | 575,387 | 47,644 | 48,786 | 48,992 | 624,632 |
| 30,999,423 | 57,003,728 | 64,825,453 | 120,658,003 | 511,964,678 | 69,385,768 | 63,222,122 | 33,569,439 | 515,851,965 |
| 486 | 630 | 711 | 1,277 | 890 | 1,456 | 1,296 | 685 | 826 |
| 39,621 | 47,103 | 28,954 | 20,471 | 176,095 | 5,167 | 10,946 | 6,911 | 177,732 |
| 17,149,426 | 25,186,127 | 19,910,251 | 23,846,705 | 146,125,893 | 8,195,428 | 21,835,564 | 10,414,453 | 135,767,700 |
| 44 | 15 | 21 | 13 | 309 | 22 | 7 | 28 | 331 |
| 10,152 | 4,428 | 12,960 | 12,906 | 142,182 | 12,204 | 1,620 | 8,964 | 149,202 |
| 104 | 353 | 653 | 195 | 4,389 | 4,398 | 1,557 | 776 | 8,583 |
| 33,804 | 95,580 | 240,840 | 52,407 | 2,020,917 | 963,533 | 684,882 | 505,327 | 2,831,058 |
| | | | | | | | 40 | 40 |
| | | | | | | | 14,040 | 14,040 |
| 730 | 2,556 | 2,885 | 3,440 | 16,683 | 3,006 | 2,558 | 508 | 17,796 |
| 382,100 | 4,448,952 | 2,627,370 | 5,731,473 | 25,361,915 | 5,534,168 | 4,016,187 | 596,095 | 24,565,968 |
| 13,273 | 14,339 | 15,154 | 21,808 | 152,972 | 20,173 | 14,475 | 11,079 | 161,583 |
| 5,793,481 | 10,909,529 | 20,677,033 | 44,962,248 | 160,257,901 | 36,133,252 | 24,503,677 | 11,776,404 | 181,593,243 |
| | 26 | 539 | 168 | 3,034 | | 6,902 | 5,013 | 13,720 |
| | 81,000 | 579,786 | 78,084 | 4,362,973 | | 1,388,722 | 1,220,735 | 3,566,196 |
| 9,982 | 26,117 | 42,984 | 48,413 | 221,905 | 14,878 | 12,341 | 24,637 | 244,847 |
| 7,630,460 | 16,278,112 | 20,777,213 | 45,974,180 | 173,692,897 | 18,547,183 | 10,791,470 | 9,033,421 | 167,364,558 |

生鮮水産物魚種別・産地別取扱高 — さばふぐ類

| 産地 | 31年1月 | 31年2月 | 31年3月 | 31年4月 | 元年5月 | 元年6月 | 元年7月 | 元年8月 |
|------|---------------------|---------------------|--------------------|--------------------|--------------------|---------------------|---------------------|---------------------|
| 総計 | 15,045 9,029,632 | 10,221 6,991,384 | 4,978 3,431,522 | 5,995 1,975,633 | 9,806 3,010,558 | 18,839 6,432,014 | 22,090 7,114,857 | 24,341 7,013,520 |
| 平均単価 | 600 | 684 | 689 | 330 | 307 | 341 | 322 | 288 |
| 福岡 | 2,100 1,077,917 | 3,098 2,041,795 | 2,032 1,367,042 | 165 57,606 | 896 268,952 | 2,594 870,101 | 2,904 848,772 | 4,582 1,244,808 |
| 東シナ海 | | | | | | | | |
| 香岐 | | 8 3,240 | | | | | | 8 2,808 |
| 対馬 | 12 6,210 | 222 83,700 | 29 12,960 | 8 5,940 | 8 2,160 | 8 4,320 | | 22 5,940 |
| 五島 | | | | | | | | |
| 佐賀 | 1,082 737,651 | 741 554,148 | 9 3,402 | 52 28,242 | 40 12,960 | 92 34,020 | 1,080 466,776 | 208 71,280 |
| 長崎 | 5,530 3,674,712 | 4,294 3,050,454 | 1,261 1,276,307 | 1,225 649,265 | 2,874 1,151,479 | 6,573 2,465,466 | 10,087 3,701,160 | 13,868 4,728,348 |
| 鹿児島 | 17 6,264 | 16 3,888 | 24 8,100 | 64 28,188 | 346 135,000 | 30 28,113 | 632 26,568 | |
| その他 | 6,304 3,526,878 | 1,842 1,254,159 | 1,623 763,711 | 4,481 1,206,392 | 5,642 1,440,007 | 9,542 3,029,994 | 7,387 2,071,581 | 5,653 960,336 |

(単位/上段:kg 下段:円 平均単価:円)

| 元年9月 | 元年10月 | 元年11月 | 元年12月 | 年計 | 2年1月 | 2年2月 | 2年3月 | 年度計 |
|----------------------|----------------------|----------------------|----------------------|------------------------|---------------------|---------------------|---------------------|------------------------|
| 56,129 20,975,632 | 77,230 28,950,816 | 75,947 23,557,787 | 62,798 22,559,042 | 383,419 141,042,397 | 18,857 7,025,751 | 23,915 8,775,821 | 26,913 6,868,147 | 422,860 144,259,578 |
| 374 | 375 | 310 | 359 | 368 | 373 | 367 | 255 | 341 |
| 38,667 15,735,891 | 46,068 20,879,951 | 27,311 13,271,924 | 16,824 8,763,510 | 147,241 66,428,269 | 3,645 1,769,537 | 5,145 3,072,639 | 1,924 1,100,514 | 150,725 67,884,205 |
| 16 2,268 | 8 1,404 | | | 40 9,720 | 8 4,212 | | | 40 10,692 |
| 15 6,480 | 24 6,480 | 58 16,200 | 152 38,043 | 558 188,433 | 31 7,560 | 40 10,152 | 34 17,388 | 400 120,663 |
| | | | | | | | 40 14,040 | 40 14,040 |
| 685 335,876 | 1,595 634,932 | 2,400 919,728 | 2,736 1,521,180 | 10,720 5,320,195 | 755 522,634 | 1,421 778,712 | 104 48,060 | 11,168 5,374,400 |
| 10,623 3,709,908 | 9,311 3,221,748 | 8,558 3,040,146 | 7,800 4,117,804 | 82,004 34,786,797 | 8,155 2,679,383 | 3,681 1,495,639 | 1,940 534,147 | 84,695 31,494,493 |
| | | 432 260,820 | 168 78,084 | 1,729 575,025 | | 6,882 1,325,268 | 4,954 1,086,696 | 13,508 2,968,737 |
| 6,123 1,185,209 | 20,224 4,206,301 | 37,188 6,048,969 | 35,118 8,040,421 | 141,127 33,733,958 | 6,263 2,042,425 | 6,746 2,093,411 | 17,917 4,067,302 | 162,284 36,392,348 |

生鮮水産物魚種別・産地別取扱高 — とらふぐ類

| 産地 | 31年1月 | 31年2月 | 31年3月 | 31年4月 | 元年5月 | 元年6月 | 元年7月 | 元年8月 |
|------|----------------------|----------------------|----------------------|---------------------|--------------------|--------------------|--------------------|--------------------|
| 総計 | 21,045 48,000,416 | 17,461 51,866,180 | 15,203 34,215,202 | 7,815 10,346,082 | 5,386 6,628,688 | 7,065 6,757,508 | 6,519 6,411,925 | 6,326 8,218,480 |
| 平均単価 | 2,281 | 2,970 | 2,251 | 1,324 | 1,231 | 956 | 984 | 1,299 |
| 福岡 | 2,678 10,314,194 | 5,260 21,456,620 | 4,210 13,001,785 | 739 577,896 | 1,644 1,098,824 | 1,806 1,298,151 | 561 459,335 | 671 512,946 |
| 東シナ海 | | | | | | | | |
| 香岐 | 6 4,536 | 7 4,212 | 14 3,780 | | 7 3,240 | | | 42 22,572 |
| 対馬 | 1,036 550,260 | 41 31,752 | 126 55,350 | 194 75,826 | 40 24,840 | 15 4,860 | 8 4,320 | 21 23,771 |
| 五島 | | | | | | | | |
| 佐賀 | 971 3,128,643 | 958 3,973,220 | 1,023 2,460,175 | 313 352,134 | 63 40,608 | | 15 32,411 | 324 |
| 長崎 | 9,815 17,230,461 | 7,264 15,548,471 | 5,377 7,065,128 | 3,170 3,810,424 | 1,433 1,049,807 | 2,108 1,227,567 | 4,301 2,480,320 | 2,977 1,498,750 |
| 鹿児島 | | | 1,172 3,387,982 | | | | | |
| その他 | 6,539 16,772,322 | 3,931 10,851,905 | 3,281 8,241,002 | 3,399 5,529,802 | 2,199 4,411,369 | 3,136 4,226,930 | 1,634 3,435,539 | 2,615 6,160,117 |

| 元年9月 | 元年10月 | 元年11月 | 元年12月 | 年計 | 2年1月 | 2年2月 | 2年3月 | 年度計 |
|--------------------|----------------------|----------------------|----------------------|------------------------|----------------------|----------------------|----------------------|------------------------|
| 5,191 8,669,421 | 10,478 26,267,648 | 13,311 39,839,885 | 29,254 96,329,736 | 145,054 343,551,171 | 24,190 57,355,091 | 20,196 51,893,701 | 13,564 22,967,950 | 149,295 341,686,115 |
| 1,670 | 2,507 | 2,993 | 3,293 | 2,368 | 2,371 | 2,570 | 1,693 | 2,289 |
| 652 1,017,198 | 626 3,760,743 | 1,225 6,213,034 | 2,858 14,223,903 | 22,930 73,934,629 | 1,331 6,199,221 | 5,077 18,104,678 | 4,189 8,769,447 | 21,379 62,235,376 |
| | | | | | | | | |
| | | 7 4,320 | | 83 42,660 | 7 4,104 | | 21 6,804 | 84 41,040 |
| 85 25,920 | 329 89,100 | 588 223,020 | 7 4,320 | 2,490 1,113,339 | 4,325 927,677 | 1,375 573,750 | 10 6,480 | 6,997 1,983,884 |
| 3 3,456 | 952 3,805,650 | 463 1,697,706 | 688 4,196,091 | 5,449 19,690,418 | 2,251 5,010,670 | 1,094 3,211,231 | 255 483,883 | 6,097 18,834,164 |
| 2,625 2,037,835 | 4,760 7,597,093 | 6,462 17,269,256 | 13,691 40,651,339 | 63,983 117,466,451 | 10,668 30,036,338 | 9,975 22,234,275 | 7,238 10,069,078 | 69,408 139,962,082 |
| | 26 81,000 | 107 318,966 | | 1,305 3,787,948 | | | | 133 399,966 |
| 1,826 5,585,012 | 3,785 10,934,062 | 4,459 14,113,583 | 12,010 37,254,083 | 48,814 127,515,726 | 5,608 15,177,081 | 2,675 7,769,767 | 1,851 3,632,258 | 45,197 118,229,603 |

生鮮水産物魚種別・産地別取扱高 — その他のふぐ類

| 産地 | 31年1月 | 31年2月 | 31年3月 | 31年4月 | 元年5月 | 元年6月 | 元年7月 | 元年8月 |
|------|------------------|--------------------|--------------------|--------------------|--------------------|----------------|--------------------|--------------------|
| 総計 | 948 1,636,112 | 2,742 2,519,620 | 4,895 3,330,267 | 3,246 3,710,918 | 1,143 1,127,910 | 747 730,031 | 3,005 2,023,169 | 1,784 1,325,451 |
| 平均単価 | 1,726 | 919 | 680 | 1,143 | 987 | 977 | 673 | 743 |
| 福岡 | 261 227,339 | 487 435,403 | 1,144 781,546 | 431 394,859 | 736 633,822 | 577 482,998 | 185 283,252 | 51 194,886 |
| 東シナ海 | | | | | | | | |
| 壱岐 | | | | | 35 19,764 | 40 19,008 | 14 2,808 | 35 15,768 |
| 対馬 | 42 28,890 | 191 114,010 | 830 459,605 | 144 78,516 | 11 7,344 | 14 6,264 | 7 3,240 | 2 864 |
| 五島 | | | | | | | | |
| 佐賀 | 14 5,940 | 40 36,828 | 118 40,144 | 77 39,495 | 30 14,732 | 54 57,650 | 58 34,873 | 31 44,118 |
| 長崎 | 344 654,236 | 884 863,801 | 2,317 1,691,892 | 1,477 2,616,226 | 50 301,696 | (2) 118,076 | 30 562,701 | 100 475,556 |
| 鹿児島 | | | | | | 1 | (1) | |
| その他 | 287 719,707 | 1,140 1,069,578 | 486 357,080 | 1,117 581,822 | 281 150,552 | 63 46,035 | 2,712 1,136,295 | 1,565 594,259 |

(単位/上段:kg 下段:円 平均単価:円)

| 元年9月 | 元年10月 | 元年11月 | 元年12月 | 年計 | 2年1月 | 2年2月 | 2年3月 | 年度計 |
|--------------------|--------------------|--------------------|--------------------|----------------------|--------------------|--------------------|--------------------|----------------------|
| 1,586 1,133,410 | 1,732 1,528,730 | 1,207 1,144,345 | 2,558 1,530,567 | 25,593 21,740,530 | 2,924 4,475,456 | 1,892 1,759,405 | 4,757 2,760,417 | 26,581 23,249,809 |
| 715 | 883 | 948 | 598 | 849 | 1,531 | 930 | 580 | 875 |
| 302 396,337 | 409 545,433 | 418 425,293 | 769 841,062 | 5,770 5,642,230 | 188 224,780 | 715 656,087 | 798 544,492 | 5,579 5,623,301 |
| | | | | | | | | |
| 28 7,884 | 7 3,024 | 14 8,640 | 13 12,906 | 186 89,802 | 7 3,888 | 7 1,620 | 7 2,160 | 207 97,470 |
| 4 1,404 | | 7 1,620 | 28 8,964 | 1,280 710,721 | 42 28,296 | 126 97,092 | 732 481,459 | 1,117 715,063 |
| | | | | | | | | |
| 42 42,768 | 9 8,370 | 22 9,936 | 16 14,202 | 511 349,056 | 864 | 43 26,244 | 149 64,152 | 531 357,404 |
| (5) 45,738 | (103) 22,648 | 426 367,631 | 1,188 178,417 | 6,706 7,898,618 | 1,350 3,417,531 | 818 773,180 | 1,901 1,173,179 | 7,230 10,052,579 |
| | | | | | | 20 63,454 | 59 134,039 | 79 197,493 |
| 1,215 639,279 | 1,410 949,255 | 320 331,225 | 544 475,016 | 11,140 7,050,103 | 1,337 800,097 | 163 141,728 | 1,111 360,936 | 11,838 6,206,499 |

生鮮水産物魚種別・産地別取扱高 — かわはぎ類

| 産地 | 31年1月 | 31年2月 | 31年3月 | 31年4月 | 元年5月 | 元年6月 | 元年7月 | 元年8月 |
|------|----------------------|------------------------|----------------------|----------------------|----------------------|----------------------|----------------------|----------------------|
| 総計 | 19,831 13,203,348 | 354,436 126,434,614 | 26,798 13,789,182 | 43,455 19,095,318 | 59,693 25,266,767 | 89,173 35,304,104 | 68,819 33,603,797 | 58,962 25,362,357 |
| 平均単価 | 666 | 357 | 515 | 439 | 423 | 396 | 488 | 430 |
| 福岡 | 8,981 4,445,695 | 6,049 3,012,097 | 3,345 1,427,511 | 29,943 12,867,299 | 46,628 19,960,775 | 77,220 30,769,318 | 54,136 28,165,080 | 46,508 20,007,217 |
| 東シナ海 | | | | | | | | |
| 壱岐 | 61 28,458 | 303 188,973 | 643 363,609 | 573 167,508 | 38 7,128 | 134 41,148 | 594 158,112 | 86 47,304 |
| 対馬 | 1,830 1,202,688 | 334,794 114,287,436 | 6,739 2,765,988 | 1,254 452,952 | 1,345 409,914 | 1,309 382,428 | 5,519 1,748,736 | 2,602 1,366,308 |
| 五島 | | | | | | | | 16 1,080 |
| 佐賀 | 228 74,628 | 2,338 1,301,184 | 392 150,336 | 1,428 619,316 | 619 201,960 | 389 71,820 | 248 32,724 | 178 53,266 |
| 長崎 | 7,246 6,266,966 | 8,915 6,594,192 | 8,305 4,327,170 | 8,843 3,379,830 | 8,945 3,780,544 | 9,060 3,593,673 | 7,971 3,395,789 | 9,024 3,642,811 |
| 鹿児島 | 43 41,931 | 13 10,476 | 74 95,850 | 284 328,914 | 123 103,626 | 98 116,532 | 6 4,752 | |
| その他 | 1,442 1,142,982 | 2,024 1,040,256 | 7,300 4,658,718 | 1,130 1,279,499 | 1,995 802,820 | 963 329,185 | 345 98,604 | 548 244,371 |

| 元年9月 | 元年10月 | 元年11月 | 元年12月 | 年計 | 2年1月 | 2年2月 | 2年3月 | 年度計 |
|----------------------|----------------------|----------------------|----------------------|------------------------|----------------------|----------------------|----------------------|------------------------|
| 76,627 37,799,974 | 71,341 34,648,039 | 33,357 21,099,591 | 34,732 24,458,318 | 937,224 410,065,409 | 21,690 16,327,414 | 31,074 20,859,592 | 32,476 16,919,785 | 621,399 310,745,056 |
| 493 | 486 | 633 | 704 | 438 | 753 | 671 | 521 | 500 |
| 53,572 24,877,865 | 37,105 17,502,528 | 15,379 8,872,501 | 15,242 9,262,730 | 394,108 181,170,616 | 5,062 2,511,368 | 5,813 2,674,117 | 3,754 1,612,935 | 390,362 179,083,733 |
| | | | | | | | | |
| 1,256 700,515 | 617 383,584 | 34 23,220 | 1,429 1,091,895 | 5,768 3,201,454 | 2,673 2,520,186 | 12,012 8,694,393 | 5,490 3,102,306 | 24,936 16,937,299 |
| 3,289 2,220,782 | 2,823 1,521,347 | 3,196 2,507,431 | 2,313 1,644,160 | 367,013 130,510,170 | 3,438 2,833,493 | 2,402 1,496,648 | 5,926 3,204,268 | 35,416 19,788,467 |
| | | | | | | | | |
| 125 28,512 | 1,392 379,836 | 1,107 329,941 | 389 95,504 | 8,833 3,339,027 | 127 53,914 | 484 226,715 | 1,096 200,070 | 7,582 2,293,578 |
| 7,695 3,946,952 | 11,517 6,894,189 | 12,612 8,214,576 | 13,736 11,314,763 | 113,869 65,351,455 | 7,098 6,113,696 | 8,357 5,986,053 | 14,719 7,775,266 | 119,577 68,038,142 |
| 30 19,116 | | 314 246,888 | 12 9,504 | 997 977,589 | 38 23,199 | 62 65,880 | | 967 918,411 |
| 10,660 6,006,232 | 17,887 7,966,555 | 715 905,034 | 1,611 1,039,762 | 46,620 25,514,018 | 3,254 2,271,558 | 1,944 1,715,786 | 1,491 1,024,940 | 42,543 23,684,346 |

生鮮水産物魚種別・産地別取扱高 — した類

| 産地 | 31年1月 | 31年2月 | 31年3月 | 31年4月 | 元年5月 | 元年6月 | 元年7月 | 元年8月 |
|------|--------------------|--------------------|------------------|--------------------|--------------------|---------------------|---------------------|--------------------|
| 総計 | 2,798 1,633,079 | 4,411 2,698,704 | 1,543 825,768 | 1,887 1,491,966 | 3,056 1,761,642 | 15,872 5,833,393 | 11,103 4,872,852 | 5,977 2,916,972 |
| 平均単価 | 584 | 612 | 535 | 791 | 576 | 368 | 439 | 488 |
| 福岡 | 2 1,901 | | 9 2,700 | 267 75,384 | 361 87,048 | 4,926 1,812,996 | 2,434 783,648 | 1,207 219,888 |
| 東シナ海 | | | | | | | | |
| 壱岐 | | | | | | | 3 | |
| 対馬 | | | | | | | 1,620 | |
| 五島 | | | | | | | | |
| 佐賀 | | 3 1,080 | | | | 5,938 1,783,566 | | |
| 長崎 | 106 21,546 | | | 1 378 | 270 | 5 3,283 | | |
| 鹿児島 | | | | | | | | |
| その他 | 2,690 1,609,632 | 4,408 2,697,624 | 1,534 823,068 | 1,619 1,416,204 | 2,695 1,674,324 | 5,003 2,233,548 | 8,666 4,087,584 | 4,770 2,697,084 |

(単位/上段:kg 下段:円 平均単価:円)

| 元年9月 | 元年10月 | 元年11月 | 元年12月 | 年計 | 2年1月 | 2年2月 | 2年3月 | 年度計 |
|--------------------|--------------------|--------------------|---------------------|----------------------|--------------------|--------------------|--------------------|----------------------|
| 2,380 1,233,900 | 3,539 1,837,404 | 3,522 1,203,228 | 10,277 2,536,164 | 66,365 28,845,072 | 4,006 1,218,154 | 3,669 1,218,780 | 2,718 1,063,152 | 68,006 27,187,607 |
| 518 | 519 | 342 | 247 | 435 | 304 | 332 | 391 | 400 |
| 964 187,920 | 487 115,992 | 517 134,892 | 3,284 707,832 | 14,458 4,130,201 | 1 454 | 6 1,296 | 36 7,776 | 14,490 4,135,126 |
| 7 3,240 | | | | 10 4,860 | | | | 10 4,860 |
| 3 864 | 826 248,832 | 1,568 371,844 | 1,379 404,568 | 9,717 2,810,754 | | | | 9,714 2,809,674 |
| 29 20,952 | | | | 141 46,429 | | | 3 1,080 | 38 25,963 |
| 1,377 1,020,924 | 2,226 1,472,580 | 1,437 696,492 | 5,614 1,423,764 | 42,039 21,852,828 | 4,005 1,217,700 | 3,663 1,217,484 | 2,679 1,054,296 | 43,754 20,211,984 |

生鮮水産物魚種別・産地別取扱高 — ひらめ類

| 産地 | 31年1月 | 31年2月 | 31年3月 | 31年4月 | 元年5月 | 元年6月 | 元年7月 | 元年8月 |
|------|----------------------|----------------------|----------------------|----------------------|----------------------|----------------------|----------------------|----------------------|
| 総計 | 37,644 57,457,936 | 51,254 65,307,327 | 58,453 70,876,022 | 42,086 55,234,168 | 30,227 40,671,160 | 19,847 33,727,881 | 18,152 32,320,849 | 18,069 31,857,556 |
| 平均単価 | 1,526 | 1,274 | 1,213 | 1,312 | 1,346 | 1,699 | 1,781 | 1,763 |
| 福岡 | 8,789 12,828,325 | 20,747 25,715,375 | 27,990 30,806,027 | 9,493 10,543,332 | 7,853 9,438,317 | 4,121 6,775,141 | 2,412 4,615,488 | 2,504 3,382,560 |
| 東シナ海 | | | | | | | | |
| 壱岐 | 36 38,329 | 44 38,622 | 235 201,207 | 73 64,498 | 20 22,010 | 33 35,359 | 7 10,173 | |
| 対馬 | 759 803,812 | 668 668,738 | 655 567,312 | 1,285 1,263,663 | 1,118 1,073,117 | 461 502,407 | 497 501,326 | 418 383,963 |
| 五島 | | | | | | | | |
| 佐賀 | 700 1,311,152 | 380 585,094 | 632 922,669 | 355 592,744 | 416 737,986 | 131 270,084 | 21 49,950 | 11 46,116 |
| 長崎 | 11,893 16,698,624 | 22,176 25,914,919 | 18,966 21,956,241 | 12,986 18,255,711 | 4,741 7,476,877 | 1,474 2,731,052 | 2,126 3,256,995 | 2,497 3,521,022 |
| 鹿児島 | 309 525,229 | | | 462 763,611 | | 1,007 1,764,019 | 1,139 1,830,994 | 872 1,430,209 |
| その他 | 15,158 25,252,465 | 7,239 12,384,579 | 9,975 16,422,566 | 17,432 23,750,609 | 16,079 21,922,853 | 12,620 21,649,819 | 11,950 22,055,923 | 11,767 23,093,686 |

| 元年9月 | 元年10月 | 元年11月 | 元年12月 | 年計 | 2年1月 | 2年2月 | 2年3月 | 年度計 |
|----------------------|----------------------|----------------------|----------------------|------------------------|----------------------|----------------------|----------------------|------------------------|
| 16,818 28,395,421 | 20,143 34,530,270 | 19,518 32,097,687 | 28,711 43,648,115 | 360,922 526,124,392 | 33,068 50,630,906 | 51,780 61,721,301 | 43,383 52,790,758 | 341,802 497,626,072 |
| 1,688 | 1,714 | 1,645 | 1,520 | 1,458 | 1,531 | 1,192 | 1,217 | 1,456 |
| 1,458 2,754,930 | 2,129 5,084,103 | 4,125 7,020,124 | 6,492 9,784,393 | 98,113 128,748,115 | 4,570 6,914,742 | 19,354 22,102,600 | 21,611 24,370,501 | 86,122 112,786,231 |
| 5 3,240 | | | 9 6,394 | 462 419,832 | 61 53,795 | 199 154,884 | 151 117,521 | 558 467,874 |
| 44 53,406 | 48 62,349 | 152 155,747 | 303 356,573 | 6,408 6,392,413 | 648 573,345 | 761 628,124 | 604 549,817 | 6,339 6,103,837 |
| | | | | | | | 20 8,208 | 20 8,208 |
| 14 38,664 | 65 172,832 | 188 406,642 | 458 1,004,766 | 3,371 6,138,699 | 496 1,111,106 | 727 1,029,540 | 321 501,918 | 3,203 5,962,348 |
| 2,129 2,926,726 | 2,371 3,082,784 | 2,159 3,015,794 | 3,394 4,964,668 | 86,912 113,801,413 | 9,459 13,396,451 | 22,173 23,779,129 | 10,753 11,786,180 | 76,262 98,193,389 |
| 142 179,166 | 12 | 896 | 1,243 | 6,082 9,225,848 | 84 121,415 | | 427 700,702 | 6,284 9,522,736 |
| 13,026 22,439,289 | 15,518 26,128,202 | 11,998 20,669,578 | 16,812 25,628,503 | 159,574 261,398,072 | 17,750 28,460,052 | 8,566 14,027,024 | 9,496 14,755,911 | 163,014 264,581,449 |

生鮮水産物魚種別・産地別取扱高 — かれい類合計

| 産地 | 31年1月 | 31年2月 | 31年3月 | 31年4月 | 元年5月 | 元年6月 | 元年7月 | 元年8月 |
|------|----------------------|----------------------|----------------------|----------------------|----------------------|----------------------|---------------------|----------------------|
| 総計 | 45,961 28,045,011 | 91,072 42,184,427 | 61,687 37,656,288 | 70,107 36,786,999 | 52,846 28,046,435 | 18,365 10,831,061 | 13,575 9,276,013 | 17,217 11,845,576 |
| 平均単価 | 610 | 463 | 610 | 525 | 531 | 590 | 683 | 688 |
| 福岡 | 2,906 1,665,414 | 20,097 8,994,779 | 3,219 2,651,680 | 2,226 2,982,021 | 3,648 3,037,554 | 3,322 1,420,092 | 1,796 773,388 | 910 396,273 |
| 東シナ海 | | | | | | | | |
| 香岐 | | | | | | | | |
| 対馬 | 265 213,084 | 60 36,180 | 39 23,868 | 82 81,950 | 72 62,316 | 72 72,144 | 89 119,880 | 615 906,034 |
| 五島 | | | | | | | | |
| 佐賀 | 60 30,024 | 188 80,676 | 134 68,904 | 32 13,500 | 41 15,660 | 29 9,504 | 4 3,240 | 4 324 |
| 長崎 | 3,606 1,738,185 | 9,022 4,402,242 | 4,645 2,515,935 | 2,745 1,022,761 | 936 283,694 | 605 172,368 | 447 123,012 | 2,111 1,256,148 |
| 鹿児島 | | | | | | | | |
| その他 | 39,124 24,398,304 | 61,705 28,670,550 | 53,650 32,395,901 | 65,022 32,686,767 | 48,149 24,647,211 | 14,337 9,156,953 | 11,239 8,256,493 | 13,577 9,286,797 |

(単位/上段:kg 下段:円 平均単価:円)

| 元年9月 | 元年10月 | 元年11月 | 元年12月 | 年計 | 2年1月 | 2年2月 | 2年3月 | 年度計 |
|----------------------|----------------------|----------------------|----------------------|------------------------|----------------------|-----------------------|----------------------|------------------------|
| 40,542 30,017,350 | 42,288 28,732,938 | 45,791 25,425,141 | 50,172 24,052,834 | 549,623 312,900,073 | 52,877 27,566,709 | 104,789 46,020,056 | 79,813 44,282,074 | 588,382 322,883,186 |
| 740 | 679 | 555 | 479 | 569 | 521 | 439 | 555 | 549 |
| 840 397,570 | 1,169 822,485 | 735 372,913 | 1,196 406,620 | 42,064 23,920,789 | 1,069 823,717 | 31,233 12,249,555 | 4,940 3,256,609 | 53,084 26,938,797 |
| | | | | | | | | |
| | | | | | | 4 | 7 | 11 |
| | | | | | | 2,700 | 4,428 | 7,128 |
| 6 5,400 | 41 29,376 | 148 143,208 | 162 105,408 | 1,651 1,798,848 | 100 60,804 | 244 155,844 | 60 52,596 | 1,691 1,794,960 |
| | | | | | | | | |
| 4 1,296 | 8 7,344 | 3 6,912 | 10 5,400 | 517 242,784 | 22 7,560 | 86 31,611 | 97 47,844 | 340 150,195 |
| 1,217 568,987 | 1,378 507,708 | 2,510 1,030,212 | 4,055 1,191,154 | 33,277 14,812,406 | 3,428 1,293,290 | 11,171 4,874,202 | 4,136 1,995,267 | 34,739 14,318,803 |
| | | | | | | | | |
| 38,475 29,044,097 | 39,692 27,366,025 | 42,395 23,871,896 | 44,749 22,344,252 | 472,114 272,125,246 | 48,258 25,381,338 | 62,051 28,706,144 | 70,573 38,925,330 | 498,517 279,673,303 |

生鮮水産物魚種別・産地別取扱高 — まがれい類

| 産地 | 31年1月 | 31年2月 | 31年3月 | 31年4月 | 元年5月 | 元年6月 | 元年7月 | 元年8月 |
|------|--------------------|--------------------|--------------------|--------------------|--------------------|--------------------|--------------------|--------------------|
| 総計 | 2,399 1,878,397 | 1,814 1,362,081 | 2,913 1,954,368 | 2,990 2,281,351 | 3,111 2,301,382 | 2,998 2,067,336 | 2,296 1,762,604 | 2,073 1,534,740 |
| 平均単価 | 783 | 751 | 671 | 763 | 740 | 690 | 768 | 740 |
| 福岡 | 47 22,734 | 24 13,349 | 218 197,057 | 545 501,974 | 1,057 766,832 | 1,130 589,248 | 888 390,636 | 655 260,863 |
| 東シナ海 | | | | | | | | |
| 香岐 | | | | | | | | |
| 対馬 | | | | | | 4 540 | | |
| 五島 | | | | | | | | |
| 佐賀 | 55 29,484 | 8 7,020 | 15 3,564 | 12 5,400 | 11 1,728 | 15 2,268 | 4 3,240 | 4 324 |
| 長崎 | 52 21,827 | 75 21,978 | 125 35,747 | 598 268,921 | 141 56,916 | 46 24,840 | 14 1,728 | 18 3,780 |
| 鹿児島 | | | | | | | | |
| その他 | 2,245 1,804,352 | 1,707 1,319,734 | 2,555 1,718,000 | 1,835 1,505,056 | 1,902 1,475,906 | 1,803 1,450,440 | 1,390 1,367,000 | 1,396 1,269,773 |

| 元年9月 | 元年10月 | 元年11月 | 元年12月 | 年計 | 2年1月 | 2年2月 | 2年3月 | 年度計 |
|--------------------|--------------------|--------------------|--------------------|----------------------|--------------------|--------------------|--------------------|----------------------|
| 4,676 3,868,889 | 4,143 3,697,814 | 3,138 2,197,122 | 2,034 1,353,481 | 34,585 26,259,565 | 2,047 1,429,288 | 2,276 1,421,294 | 4,872 2,813,514 | 36,654 26,728,815 |
| 827 | 893 | 700 | 665 | 759 | 698 | 624 | 577 | 729 |
| 503 225,202 | 255 120,701 | 191 73,667 | 146 61,128 | 5,659 3,223,391 | 15 8,176 | 94 39,669 | 292 189,291 | 5,771 3,227,387 |
| | | | | | | | | |
| | | | | | | | | |
| | | | 8 9,720 | 12 10,260 | | | | 12 10,260 |
| | | | | | | | | |
| 4 1,296 | 8 7,344 | | | 136 61,668 | 12 2,700 | 22 7,236 | | 92 31,536 |
| 4 1,447 | 16 4,104 | 98 19,872 | 270 53,050 | 1,457 514,210 | 224 63,072 | 214 47,325 | 356 70,632 | 1,999 615,687 |
| | | | | | | | | |
| 4,165 3,640,944 | 3,864 3,565,665 | 2,849 2,103,583 | 1,610 1,229,583 | 27,321 22,450,036 | 1,796 1,355,340 | 1,946 1,327,064 | 4,224 2,553,591 | 28,780 22,843,945 |

生鮮水産物魚種別・産地別取扱高 — みずがれい類

| 産地 | 31年1月 | 31年2月 | 31年3月 | 31年4月 | 元年5月 | 元年6月 | 元年7月 | 元年8月 |
|------|----------------------|----------------------|---------------------|----------------------|----------------------|--------------------|--------------------|--------------------|
| 総計 | 16,762 11,037,492 | 27,597 12,905,352 | 12,537 8,365,750 | 32,030 17,368,560 | 26,251 15,469,596 | 2,764 2,332,908 | 1,798 1,645,164 | 6,558 4,047,732 |
| 平均単価 | 658 | 468 | 667 | 542 | 589 | 844 | 915 | 617 |
| 福岡 | 1,698 1,169,640 | 17,193 7,531,920 | 675 334,152 | 33 21,600 | 56 23,868 | 84 42,660 | 133 80,352 | 82 56,700 |
| 東シナ海 | | | | | | | | |
| 香岐 | | | | | | | | |
| 対馬 | 103 102,060 | 52 34,236 | 33 18,468 | 65 53,784 | 72 62,316 | 68 71,604 | 89 119,880 | 613 902,340 |
| 五島 | | | | | | | | |
| 佐賀 | 5 540 | 175 73,116 | 113 63,828 | 10 3,780 | 30 13,932 | 5 2,160 | | |
| 長崎 | 3,145 1,559,520 | 8,335 4,175,712 | 3,913 2,241,432 | 1,459 492,588 | 543 165,240 | 257 85,320 | 166 57,348 | 1,525 1,023,084 |
| 鹿児島 | | | | | | | | |
| その他 | 11,811 8,205,732 | 1,842 1,090,368 | 7,803 5,707,870 | 30,463 16,796,808 | 25,550 15,204,240 | 2,350 2,131,164 | 1,410 1,387,584 | 4,338 2,065,608 |

(単位/上段:kg 下段:円 平均単価:円)

| 元年9月 | 元年10月 | 元年11月 | 元年12月 | 年計 | 2年1月 | 2年2月 | 2年3月 | 年度計 |
|----------------------|----------------------|----------------------|----------------------|------------------------|----------------------|----------------------|----------------------|------------------------|
| 25,173 18,307,676 | 26,549 18,333,432 | 25,851 16,807,284 | 23,945 14,828,184 | 227,815 141,449,130 | 16,139 10,340,892 | 38,804 16,328,855 | 20,538 13,944,690 | 246,400 149,754,973 |
| 727 | 691 | 650 | 619 | 621 | 641 | 421 | 679 | 608 |
| 23 10,800 | | 10 2,700 | | 19,987 9,274,392 | 798 696,600 | 26,989 10,434,572 | 1,043 627,372 | 29,251 11,997,224 |
| | | | | | | 4 2,700 | 4 1,944 | 8 4,644 |
| 6 5,400 | 27 22,356 | 145 141,588 | 68 52,488 | 1,341 1,586,520 | 13 12,420 | 4 1,080 | 6 6,480 | 1,176 1,451,736 |
| | | | 10 5,400 | 348 162,756 | 10 4,860 | 64 24,375 | 94 46,224 | 223 100,731 |
| 717 407,268 | 750 303,696 | 1,547 675,000 | 2,152 803,304 | 24,509 11,989,512 | 2,191 971,784 | 9,879 4,538,268 | 3,190 1,710,450 | 24,376 11,233,350 |
| | | | | | | | | |
| 24,427 17,884,208 | 25,772 18,007,380 | 24,149 15,987,996 | 21,715 13,966,992 | 181,630 118,435,950 | 13,127 8,655,228 | 1,864 1,327,860 | 16,201 11,552,220 | 191,366 124,967,288 |

生鮮水産物魚種別・産地別取扱高 — やなぎむしかれい類

| 産地 | 31年1月 | 31年2月 | 31年3月 | 31年4月 | 元年5月 | 元年6月 | 元年7月 | 元年8月 |
|------|----------------|------------|----------------|----------------|----------------|------|------------|----------------|
| 総計 | 258 267,192 | 6 2,808 | 421 426,708 | 810 512,136 | 695 395,928 | | 3 3,024 | 180 186,300 |
| 平均単価 | 1,036 | 468 | 1,014 | 632 | 570 | | 1,008 | 1,035 |
| 福岡 | | 6 2,808 | 3 1,080 | | | | | |
| 東シナ海 | | | | | | | | |
| 香岐 | | | | | | | | |
| 対馬 | | | | | | | | |
| 五島 | | | | | | | | |
| 佐賀 | | | | | | | | |
| 長崎 | 18 4,860 | | | 6 1,728 | 6 1,620 | | | |
| 鹿児島 | | | | | | | | |
| その他 | 240 262,332 | | 418 425,628 | 804 510,408 | 689 394,308 | | 3 3,024 | 180 186,300 |

| 元年9月 | 元年10月 | 元年11月 | 元年12月 | 年計 | 2年1月 | 2年2月 | 2年3月 | 年度計 |
|----------------|----------------|----------------|----------------|--------------------|----------------|----------------|----------------|--------------------|
| 267 386,316 | 250 330,804 | 284 303,912 | 497 387,396 | 3,671 3,202,524 | 237 233,604 | 321 327,564 | 964 762,264 | 4,508 3,829,248 |
| 1,447 | 1,323 | 1,070 | 779 | 872 | 986 | 1,020 | 791 | 849 |
| | | | | 9 3,888 | | | | |
| | | | 5 3,240 | 5 3,240 | | | | 5 3,240 |
| | | | | | | | | |
| | | | | 30 8,208 | 3 540 | 3 864 | | 18 4,752 |
| | | | | | | | | |
| 267 386,316 | 250 330,804 | 284 303,912 | 492 384,156 | 3,627 3,187,188 | 234 233,064 | 318 326,700 | 964 762,264 | 4,485 3,821,256 |

生鮮水産物魚種別・産地別取扱高 — その他のかれい類

| 産地 | 31年1月 | 31年2月 | 31年3月 | 31年4月 | 元年5月 | 元年6月 | 元年7月 | 元年8月 |
|------|----------------------|----------------------|----------------------|----------------------|---------------------|---------------------|--------------------|--------------------|
| 総計 | 26,542 14,861,930 | 61,655 27,914,186 | 45,816 26,909,462 | 34,277 16,624,952 | 22,789 9,879,529 | 12,603 6,430,817 | 9,478 5,865,221 | 8,406 6,076,804 |
| 平均単価 | 560 | 453 | 587 | 485 | 434 | 510 | 619 | 723 |
| 福岡 | 1,161 473,040 | 2,874 1,446,702 | 2,323 2,119,391 | 1,648 2,458,447 | 2,535 2,246,854 | 2,108 788,184 | 775 302,400 | 173 78,710 |
| 東シナ海 | | | | | | | | |
| 香岐 | | | | | | | | |
| 対馬 | 162 111,024 | 8 1,944 | 6 5,400 | 17 28,166 | | | | 2 3,694 |
| 五島 | | | | | | | | |
| 佐賀 | | 5 540 | 6 1,512 | 10 4,320 | | 9 5,076 | | |
| 長崎 | 391 151,978 | 612 204,552 | 607 238,756 | 682 259,524 | 246 59,918 | 302 62,208 | 267 63,936 | 568 229,284 |
| 鹿児島 | | | | | | | | |
| その他 | 24,828 14,125,888 | 58,156 26,260,448 | 42,874 24,544,403 | 31,920 13,874,495 | 20,008 7,572,757 | 10,184 5,575,349 | 8,436 5,498,885 | 7,663 5,765,116 |

(単位/上段:kg 下段:円 平均単価:円)

| 元年9月 | 元年10月 | 元年11月 | 元年12月 | 年計 | 2年1月 | 2年2月 | 2年3月 | 年度計 |
|---------------------|---------------------|---------------------|---------------------|------------------------|----------------------|----------------------|----------------------|------------------------|
| 10,426 7,454,469 | 11,346 6,370,888 | 16,518 6,116,823 | 23,696 7,483,773 | 283,552 141,988,854 | 34,454 15,562,925 | 63,388 27,942,343 | 53,439 26,761,606 | 300,820 142,570,150 |
| 715 | 562 | 370 | 316 | 501 | 452 | 441 | 501 | 474 |
| 314 161,568 | 914 701,784 | 534 296,546 | 1,050 345,492 | 16,409 11,419,118 | 256 118,941 | 4,150 1,775,314 | 3,605 2,439,946 | 18,062 11,714,186 |
| | | | | | | | 3 | 3 |
| | | | | | | | 2,484 | 2,484 |
| | 14 | 3 | 81 | 293 | 87 | 240 | 54 | 498 |
| | 7,020 | 1,620 | 39,960 | 198,828 | 48,384 | 154,764 | 46,116 | 329,724 |
| | | | | | | | | |
| | | 3 | | 33 | | | 3 | 25 |
| | | 6,912 | | 18,360 | | | 1,620 | 17,928 |
| 496 160,272 | 612 199,908 | 865 335,340 | 1,633 334,800 | 7,281 2,300,476 | 1,010 257,894 | 1,075 287,745 | 590 214,185 | 8,346 2,465,014 |
| | | | | | | | | |
| 9,616 7,132,629 | 9,806 5,462,176 | 15,113 5,476,405 | 20,932 6,763,521 | 259,536 128,052,072 | 33,101 15,137,706 | 57,923 25,724,520 | 49,184 24,057,255 | 273,886 128,040,814 |

生鮮水産物魚種別・産地別取扱高 — にべ類

| 産地 | 31年1月 | 31年2月 | 31年3月 | 31年4月 | 元年5月 | 元年6月 | 元年7月 | 元年8月 |
|------|---------------|----------------|--------------|---------------|----------------|---------------|----------------|---------------|
| 総計 | 294 75,114 | 605 181,872 | 37 12,231 | 137 46,742 | 461 140,074 | 316 91,098 | 959 305,861 | 121 43,686 |
| 平均単価 | 255 | 301 | 331 | 341 | 304 | 288 | 319 | 361 |
| 福岡 | | | | | | | | |
| 東シナ海 | | | | | | | | |
| 香岐 | | | | | | | | |
| 対馬 | | | | | | | | |
| 五島 | | | | | | | | |
| 佐賀 | | | | | | | | |
| 長崎 | 37 15,984 | 30 7,452 | | 105 39,312 | 6 2,160 | | | |
| 鹿児島 | 31 6,588 | | | | | | | |
| その他 | 226 52,542 | 575 174,420 | 37 12,231 | 32 7,430 | 455 137,914 | 316 91,098 | 959 305,861 | 121 43,686 |

| 元年9月 | 元年10月 | 元年11月 | 元年12月 | 年計 | 2年1月 | 2年2月 | 2年3月 | 年度計 |
|---------------|----------------|------------------|------------------|--------------------|--------------------|--------------------|----------------|---------------------|
| 251 76,248 | 656 230,478 | 1,049 335,070 | 1,234 476,474 | 6,120 2,014,948 | 5,855 1,519,256 | 4,242 1,223,083 | 320 105,705 | 15,601 4,593,775 |
| 304 | 351 | 319 | 386 | 329 | 259 | 288 | 330 | 294 |
| | | | | | | | | |
| | | | | | | | | |
| | | | | | | | | |
| | | | | | | | | |
| | | | | | | | | |
| | | | 12 | 190 | | 8 | | 131 |
| | | | 3,402 | 68,310 | | 5,184 | | 50,058 |
| | | | | 31 | 150 | 19 | | 169 |
| | | | | 6,588 | 38,259 | 5,130 | | 43,389 |
| 251 76,248 | 656 230,478 | 1,049 335,070 | 1,222 473,072 | 5,899 1,940,050 | 5,705 1,480,997 | 4,215 1,212,769 | 320 105,705 | 15,301 4,500,328 |

生鮮水産物魚種別・産地別取扱高 — ぐち類

| 産地 | 31年1月 | 31年2月 | 31年3月 | 31年4月 | 元年5月 | 元年6月 | 元年7月 | 元年8月 |
|------|------------------|------------------|------------------|--------------------|--------------------|--------------------|--------------------|------------------|
| 総計 | 3,791 684,504 | 4,701 774,144 | 2,905 635,472 | 5,669 1,172,016 | 5,653 1,196,964 | 7,676 1,648,944 | 5,995 1,568,452 | 4,102 570,294 |
| 平均単価 | 181 | 165 | 219 | 207 | 212 | 215 | 262 | 139 |
| 福岡 | 2,379 244,836 | 4,047 528,876 | 2,040 302,184 | 1,445 199,800 | 3,168 494,316 | 5,634 910,764 | 3,259 565,564 | 2,973 252,774 |
| 東シナ海 | | | | | | | | |
| 香岐 | | | | | | | | |
| 対馬 | 120 18,900 | | | 160 19,116 | 110 18,468 | | | |
| 五島 | | | | | | | | |
| 佐賀 | 18 972 | | | | 45 3,564 | 30 2,916 | 9 648 | 54 3,132 |
| 長崎 | 19 2,808 | | 28 9,504 | 101 14,796 | 118 13,716 | 14 1,944 | 169 51,192 | 409 76,572 |
| 鹿児島 | | | | | 5 648 | | | |
| その他 | 1,255 416,988 | 654 245,268 | 837 323,784 | 3,963 938,304 | 2,207 666,252 | 1,998 733,320 | 2,558 951,048 | 666 237,816 |

(単位/上段:kg 下段:円 平均単価:円)

| 元年9月 | 元年10月 | 元年11月 | 元年12月 | 年計 | 2年1月 | 2年2月 | 2年3月 | 年度計 |
|--------------------|------------------|------------------|------------------|----------------------|------------------|------------------|------------------|----------------------|
| 7,090 1,070,496 | 5,354 854,172 | 5,459 786,662 | 5,589 679,644 | 63,984 11,641,764 | 4,503 718,200 | 3,339 508,788 | 2,429 503,280 | 62,858 11,277,912 |
| 151 | 160 | 144 | 122 | 182 | 159 | 152 | 207 | 179 |
| 5,781 815,832 | 3,570 497,448 | 3,909 403,920 | 4,638 458,028 | 42,843 5,674,342 | 3,615 362,232 | 2,457 249,372 | 1,257 138,780 | 41,706 5,348,830 |
| | | | | | | | | |
| | | | | | | | | |
| | | 40 | | 430 | 10 | 40 | 240 | 600 |
| | | 15,120 | | 71,604 | 2,160 | 7,560 | 43,092 | 105,516 |
| | | | | | | | | |
| 45 2,052 | 258 98,172 | 27 1,620 | | 486 113,076 | | | | 468 112,104 |
| 917 160,596 | 1,284 200,340 | 365 61,452 | 196 27,972 | 3,620 620,892 | 61 10,908 | 102 12,852 | 63 14,580 | 3,799 646,920 |
| | | | | 5 648 | | | | 5 648 |
| 347 92,016 | 242 58,212 | 1,118 304,550 | 755 193,644 | 16,600 5,161,202 | 817 342,900 | 740 239,004 | 869 306,828 | 16,280 5,063,894 |

生鮮水産物魚種別・産地別取扱高 — えそ類

| 産地 | 31年1月 | 31年2月 | 31年3月 | 31年4月 | 元年5月 | 元年6月 | 元年7月 | 元年8月 |
|------|------------------|------------------|------------------|------------------|-------------------|---------------------|---------------------|---------------------|
| 総計 | 3,820 671,690 | 1,981 237,492 | 3,252 408,794 | 7,392 911,038 | 10,783 816,495 | 21,916 1,732,673 | 34,461 2,299,494 | 22,552 1,482,603 |
| 平均単価 | 176 | 120 | 126 | 123 | 76 | 79 | 67 | 66 |
| 福岡 | 149 9,612 | 457 22,572 | 296 20,736 | 1,521 84,240 | 5,486 225,720 | 11,075 435,780 | 9,614 374,868 | 8,762 344,952 |
| 東シナ海 | | | | | | | | |
| 香岐 | | | | | | | | |
| 対馬 | 5 1,620 | | 20 3,780 | | 97 5,400 | 144 14,040 | 5 540 | 78 2,700 |
| 五島 | | | | | | | | |
| 佐賀 | 824 321,192 | 280 94,500 | 100 33,156 | 130 47,412 | 754 81,756 | 546 82,404 | 174 31,212 | 781 126,252 |
| 長崎 | 2,412 304,814 | 536 89,964 | 2,530 327,686 | 5,241 733,270 | 3,381 296,043 | 7,926 776,333 | 24,378 1,845,246 | 12,841 985,803 |
| 鹿児島 | | | | | | | | |
| その他 | 430 34,452 | 708 30,456 | 306 23,436 | 500 46,116 | 1,065 207,576 | 2,225 424,116 | 290 47,628 | 90 22,896 |

| 元年9月 | 元年10月 | 元年11月 | 元年12月 | 年計 | 2年1月 | 2年2月 | 2年3月 | 年度計 |
|---------------------|---------------------|---------------------|------------------|-----------------------|------------------|------------------|------------------|-----------------------|
| 17,897 1,275,009 | 12,372 1,031,045 | 21,866 1,694,616 | 8,875 984,429 | 167,167 13,545,378 | 2,542 441,342 | 2,487 426,654 | 8,449 739,323 | 171,592 13,834,721 |
| 71 | 83 | 78 | 111 | 81 | 174 | 172 | 88 | 81 |
| 5,181 203,040 | 2,657 137,646 | 5,454 220,320 | 3,746 188,028 | 54,398 2,267,514 | 196 11,232 | 208 17,388 | 240 25,164 | 54,140 2,268,378 |
| | | | | | | | | |
| | | | | | | | | |
| 6 324 | | 270 11,880 | 9 2,268 | 634 42,552 | | | 20 2,160 | 629 39,312 |
| | | | | | | | 64 5,616 | 64 5,616 |
| 400 72,036 | 1,060 224,100 | 1,175 301,104 | 1,630 441,180 | 7,854 1,856,304 | 1,380 299,916 | 1,292 262,764 | 280 57,672 | 9,602 2,027,808 |
| 11,970 907,053 | 8,286 631,715 | 14,497 1,133,880 | 3,316 346,905 | 97,314 8,378,712 | 898 123,174 | 933 140,670 | 7,686 633,699 | 101,353 8,553,791 |
| | | | | | | | | |
| 340 92,556 | 369 37,584 | 470 27,432 | 174 6,048 | 6,967 1,000,296 | 68 7,020 | 54 5,832 | 159 15,012 | 5,804 939,816 |

生鮮水産物魚種別・産地別取扱高 — はも類

| 産地 | 31年1月 | 31年2月 | 31年3月 | 31年4月 | 元年5月 | 元年6月 | 元年7月 | 元年8月 |
|------|---------------|---------------|----------------|----------------|--------------------|--------------------|--------------------|--------------------|
| 総計 | 326 59,268 | 247 34,074 | 775 257,761 | 854 441,761 | 2,395 2,419,029 | 5,551 4,894,827 | 7,474 6,087,765 | 7,069 6,554,184 |
| 平均単価 | 182 | 138 | 333 | 517 | 1,010 | 882 | 815 | 927 |
| 福岡 | 38 4,644 | 79 9,871 | 50 7,452 | 77 13,392 | 236 91,466 | 260 59,810 | 493 205,784 | 598 272,700 |
| 東シナ海 | | | | | | | | |
| 壱岐 | | | | | 112 55,674 | | | |
| 対馬 | | 5 324 | 5 540 | | | | | |
| 五島 | | | | | | | | |
| 佐賀 | | | 4 540 | 12 3,780 | 36 34,236 | 14 6,804 | 16 12,528 | 72 15,876 |
| 長崎 | 125 18,533 | 136 20,153 | 529 139,814 | 576 329,171 | 995 1,139,088 | 2,464 1,999,372 | 4,776 3,574,385 | 3,840 2,981,930 |
| 鹿児島 | | | 150 103,680 | | | | | |
| その他 | 163 36,091 | 27 3,726 | 37 5,735 | 189 95,418 | 1,016 1,098,565 | 2,813 2,828,841 | 2,189 2,295,068 | 2,559 3,283,678 |

(単位/上段:kg 下段:円 平均単価:円)

| 元年9月 | 元年10月 | 元年11月 | 元年12月 | 年計 | 2年1月 | 2年2月 | 2年3月 | 年度計 |
|--------------------|--------------------|------------------|----------------|----------------------|---------------|---------------|----------------|----------------------|
| 4,716 3,921,103 | 5,358 2,805,050 | 3,443 929,686 | 868 154,825 | 39,076 28,559,333 | 263 51,084 | 185 41,655 | 637 201,376 | 38,813 28,502,345 |
| 831 | 524 | 270 | 178 | 731 | 194 | 225 | 316 | 734 |
| 404 76,151 | 675 272,139 | 668 100,332 | 195 31,600 | 3,773 1,145,341 | 28 3,888 | 49 6,804 | 17 2,484 | 3,700 1,136,550 |
| | | | | 112 55,674 | | | | 112 55,674 |
| | | | 4 1,080 | 14 1,944 | 8 1,080 | | | 12 2,160 |
| 64 21,816 | 58 41,364 | 30 8,532 | | 306 145,476 | 6 324 | 30 5,400 | 338 150,660 | |
| 2,426 1,768,075 | 1,361 1,107,133 | 896 353,368 | 563 97,213 | 18,687 13,528,235 | 150 26,869 | 97 28,868 | 560 188,838 | 18,704 13,594,310 |
| | | | | 150 103,680 | | | | |
| 1,822 2,055,061 | 3,264 1,384,414 | 1,849 467,454 | 106 24,932 | 16,034 13,578,983 | 77 19,247 | 33 5,659 | 30 4,654 | 15,947 13,562,991 |

生鮮水産物魚種別・産地別取扱高 — たちうお類

| 産地 | 31年1月 | 31年2月 | 31年3月 | 31年4月 | 元年5月 | 元年6月 | 元年7月 | 元年8月 |
|------|----------------------|----------------------|----------------------|-----------------------|----------------------|----------------------|----------------------|----------------------|
| 総計 | 98,994 90,551,400 | 89,945 85,528,732 | 36,658 45,151,020 | 98,252 104,994,144 | 51,774 48,048,854 | 64,122 52,996,486 | 70,683 63,382,111 | 58,272 40,155,426 |
| 平均単価 | 915 | 951 | 1,232 | 1,069 | 928 | 826 | 897 | 689 |
| 福岡 | 10,800 10,863,147 | 754 706,060 | 175 166,644 | 40 16,200 | 1,684 910,116 | 1,638 494,576 | 3,076 786,391 | 2,585 1,058,562 |
| 東シナ海 | | | | | | | | |
| 壱岐 | | | | | 8 4,320 | 2,800 224,640 | 13 540 | 24,250 851,688 |
| 対馬 | | | 4 2,700 | 2,048 71,280 | 170 10,800 | | | 180 7,560 |
| 五島 | | | | | 3 1,080 | | 100 46,656 | 30 17,172 |
| 佐賀 | 30 27,432 | | | | | | | |
| 長崎 | 1,101 1,330,884 | 6,794 10,921,932 | 2,579 3,547,692 | 2,214 1,017,576 | 1,297 1,117,044 | 2,535 3,466,260 | 1,462 2,503,440 | 1,001 2,633,148 |
| 鹿児島 | 9,232 3,896,640 | 715 532,872 | 230 416,448 | 395 599,940 | 986 653,508 | 315 316,656 | | 205 212,868 |
| その他 | 77,831 74,433,297 | 81,682 73,367,868 | 33,670 41,017,536 | 93,555 103,289,148 | 47,626 45,351,986 | 56,834 48,494,354 | 66,032 60,045,084 | 30,021 35,374,428 |

| 元年9月 | 元年10月 | 元年11月 | 元年12月 | 年計 | 2年1月 | 2年2月 | 2年3月 | 年度計 |
|----------------------|----------------------|----------------------|----------------------|------------------------|-----------------------|-----------------------|----------------------|------------------------|
| 40,225 43,760,508 | 53,941 50,489,463 | 60,039 56,820,637 | 74,883 80,781,495 | 797,788 762,660,276 | 121,681 93,653,172 | 101,489 61,501,518 | 50,952 58,040,727 | 846,313 754,624,541 |
| 1,088 | 936 | 946 | 1,079 | 956 | 770 | 606 | 1,139 | 892 |
| 3,862 1,712,578 | 1,075 452,844 | 6,121 2,312,712 | 4,304 3,785,314 | 36,114 23,265,144 | 3,472 3,926,664 | 1,045 1,131,408 | 41 43,200 | 28,943 16,630,565 |
| | | | | | | | | |
| 172 11,664 | 1,038 202,500 | 1,959 632,340 | 350 152,777 | 30,590 2,080,469 | 324 28,296 | 17,043 991,116 | 21 11,880 | 47,978 3,111,761 |
| | | | | 2,402 92,340 | | 35 7,560 | 758 39,420 | 3,191 136,620 |
| 42 51,300 | 30 24,948 | 96 43,416 | 3 3,240 | 334 215,244 | 19 18,144 | | 30 15,012 | 353 220,968 |
| 754 964,332 | 3,886 2,818,692 | 6,053 5,001,102 | 1,296 1,769,256 | 30,972 37,091,358 | 634 1,011,852 | 11,976 7,169,796 | 1,821 2,097,846 | 34,929 31,570,344 |
| 1,311 1,578,949 | 1,639 1,055,549 | 654 530,118 | 305 273,024 | 15,987 10,066,572 | 125 115,884 | 1,850 482,382 | 90 63,936 | 7,875 5,882,814 |
| 34,084 39,441,685 | 46,273 45,934,930 | 45,156 48,300,949 | 68,625 74,797,884 | 681,389 689,849,149 | 117,107 88,552,332 | 69,540 51,719,256 | 48,191 55,769,433 | 723,044 697,071,469 |

生鮮水産物魚種別・産地別取扱高 ― こち類

| 産地 | 31年1月 | 31年2月 | 31年3月 | 31年4月 | 元年5月 | 元年6月 | 元年7月 | 元年8月 |
|------|----------------|----------------|----------------|--------------------|--------------------|---------------------|---------------------|--------------------|
| 総計 | 407 232,643 | 319 130,615 | 609 278,771 | 1,923 1,355,454 | 5,609 3,072,092 | 20,029 6,875,286 | 15,047 5,427,028 | 5,030 1,823,167 |
| 平均単価 | 572 | 409 | 458 | 705 | 548 | 343 | 361 | 362 |
| 福岡 | 136 97,071 | 59 36,050 | 86 39,809 | 504 257,526 | 4,489 2,279,844 | 17,307 5,777,032 | 9,494 3,580,888 | 2,887 1,020,353 |
| 東シナ海 | | | | | | | | |
| 香岐 | | | | 7 1,404 | | | | |
| 対馬 | | | 4 540 | | 4 864 | 8 1,836 | 17 6,480 | 4 1,080 |
| 五島 | | | | | | | | |
| 佐賀 | 37 24,300 | 45 17,928 | 66 31,352 | 124 149,365 | 253 251,414 | 175 148,694 | 149 119,577 | 144 21,816 |
| 長崎 | 124 55,038 | 138 47,801 | 240 61,194 | 291 194,866 | 494 313,495 | 505 227,741 | 847 283,347 | 696 169,603 |
| 鹿児島 | | | | | | | | |
| その他 | 110 56,234 | 77 28,836 | 213 145,876 | 997 752,293 | 369 226,475 | 2,034 719,983 | 4,540 1,436,736 | 1,299 610,315 |

(単位/上段:kg 下段:円 平均単価:円)

| 元年9月 | 元年10月 | 元年11月 | 元年12月 | 年計 | 2年1月 | 2年2月 | 2年3月 | 年度計 |
|------------------|------------------|------------------|------------------|----------------------|----------------|----------------|----------------|----------------------|
| 2,083 750,361 | 1,721 712,336 | 1,871 714,418 | 1,740 757,962 | 56,388 22,130,133 | 393 224,415 | 420 195,758 | 924 471,137 | 56,790 22,379,414 |
| 360 | 414 | 382 | 436 | 392 | 571 | 466 | 510 | 394 |
| 1,369 454,529 | 1,019 453,428 | 1,128 524,535 | 1,166 591,957 | 39,644 15,113,022 | 100 70,092 | 154 74,660 | 207 86,551 | 39,824 15,171,395 |
| | | | | 7 1,404 | | | | 7 1,404 |
| 15 8,748 | 8 1,728 | | | 60 21,276 | | | | 56 20,736 |
| 22 13,176 | 51 33,080 | 45 22,410 | 84 31,028 | 1,195 864,140 | 77 54,184 | 91 62,067 | 66 33,199 | 1,281 940,010 |
| 374 107,028 | 459 160,617 | 510 98,625 | 352 90,870 | 5,030 1,810,225 | 124 70,731 | 71 24,266 | 210 52,747 | 4,933 1,793,936 |
| | | | | | | | | |
| 303 166,880 | 184 63,483 | 188 68,848 | 138 44,107 | 10,452 4,320,066 | 92 29,408 | 104 34,765 | 441 298,640 | 10,689 4,451,933 |

生鮮水産物魚種別・産地別取扱高 ― かさご類

| 産地 | 31年1月 | 31年2月 | 31年3月 | 31年4月 | 元年5月 | 元年6月 | 元年7月 | 元年8月 |
|------|---------------------|----------------------|----------------------|---------------------|---------------------|---------------------|---------------------|--------------------|
| 総計 | 11,391 7,917,836 | 17,207 11,281,995 | 16,078 10,343,818 | 13,830 9,915,360 | 14,574 8,983,332 | 10,869 6,836,185 | 10,542 7,094,382 | 6,040 4,382,650 |
| 平均単価 | 695 | 656 | 643 | 717 | 616 | 629 | 673 | 726 |
| 福岡 | 1,480 887,889 | 1,576 993,709 | 1,543 920,765 | 2,851 2,142,449 | 2,985 1,773,779 | 1,227 635,332 | 800 504,577 | 466 291,891 |
| 東シナ海 | | | | | | | | |
| 香岐 | 48 43,524 | 30 31,320 | 36 32,940 | 72 56,700 | 120 81,648 | 55 24,300 | 72 34,128 | 46 41,688 |
| 対馬 | 1,468 1,299,564 | 2,845 2,432,322 | 2,624 2,450,779 | 3,388 3,095,280 | 5,349 3,957,228 | 4,763 3,702,240 | 4,879 3,861,864 | 1,862 1,655,100 |
| 五島 | | | | | | | | |
| 佐賀 | 1,201 921,024 | 2,179 1,499,536 | 1,377 967,237 | 1,524 983,210 | 1,216 644,836 | 518 274,459 | 422 236,229 | 282 190,048 |
| 長崎 | 6,771 4,554,522 | 8,905 5,493,422 | 7,448 4,495,208 | 4,509 2,895,025 | 4,372 2,327,671 | 4,146 2,133,542 | 4,323 2,423,034 | 3,270 2,085,762 |
| 鹿児島 | 24 22,680 | 6 2,160 | | 6 4,860 | | 12 11,340 | | |
| その他 | 399 188,633 | 1,666 829,526 | 3,050 1,476,889 | 1,480 737,836 | 532 198,170 | 148 54,972 | 46 34,550 | 114 118,161 |

| 元年9月 | 元年10月 | 元年11月 | 元年12月 | 年計 | 2年1月 | 2年2月 | 2年3月 | 年度計 |
|--------------------|--------------------|--------------------|--------------------|-----------------------|--------------------|--------------------|--------------------|-----------------------|
| 6,030 4,633,721 | 5,480 4,369,862 | 6,915 5,014,734 | 6,471 5,143,705 | 125,427 85,917,580 | 5,995 4,546,875 | 8,292 6,020,083 | 9,759 6,487,452 | 104,797 73,428,341 |
| 768 | 797 | 725 | 795 | 685 | 758 | 726 | 665 | 701 |
| 681 445,101 | 426 434,699 | 658 558,501 | 999 691,243 | 15,692 10,279,935 | 860 540,355 | 1,283 876,841 | 1,253 809,017 | 14,489 9,703,785 |
| 30 22,680 | 6 2,160 | 150 147,528 | 49 34,560 | 714 553,176 | 15 22,032 | 40 36,180 | 19 10,692 | 674 514,296 |
| 1,920 1,805,544 | 1,561 1,573,236 | 2,506 2,238,775 | 1,441 1,431,702 | 34,606 29,503,634 | 1,281 1,327,428 | 1,690 1,588,788 | 1,647 1,727,244 | 32,287 27,964,429 |
| 308 209,866 | 262 187,563 | 492 310,986 | 492 384,999 | 10,273 6,809,993 | 661 517,915 | 567 435,521 | 723 470,686 | 7,467 4,846,318 |
| 2,759 1,765,661 | 2,842 1,728,918 | 2,793 1,557,609 | 3,111 2,383,754 | 55,249 33,844,128 | 2,863 1,950,501 | 4,161 2,812,623 | 5,574 3,103,306 | 44,723 27,167,406 |
| | 81 141,070 | 8 11,794 | 22 37,670 | 159 231,574 | | | | 129 206,734 |
| 332 384,869 | 302 302,216 | 308 189,541 | 357 179,777 | 8,734 4,695,140 | 315 188,644 | 551 270,130 | 543 366,507 | 5,028 3,025,373 |

生鮮水産物魚種別・産地別取扱高 — めばる類

| 産地 | 31年1月 | 31年2月 | 31年3月 | 31年4月 | 元年5月 | 元年6月 | 元年7月 | 元年8月 |
|------|--------------------|--------------------|--------------------|--------------------|--------------------|--------------------|--------------------|--------------------|
| 総計 | 1,805 1,575,234 | 2,097 1,735,787 | 3,342 2,689,156 | 4,122 3,076,808 | 2,653 2,053,749 | 1,379 1,191,499 | 1,497 1,466,025 | 1,337 1,409,908 |
| 平均単価 | 873 | 828 | 805 | 746 | 774 | 864 | 979 | 1,055 |
| 福岡 | 652 424,494 | 497 279,169 | 421 220,417 | 325 156,168 | 95 46,094 | 44 25,488 | 50 22,097 | 230 115,020 |
| 東シナ海 | | | | | | | | |
| 香岐 | | | | | | | | |
| 対馬 | 80 71,820 | 106 79,920 | 417 421,740 | 260 247,428 | 289 261,468 | 230 179,064 | 245 181,980 | 147 103,572 |
| 五島 | | | | | | | | |
| 佐賀 | 300 176,472 | 277 148,068 | 203 109,296 | 121 60,178 | 29 13,716 | | | |
| 長崎 | 95 72,036 | 40 27,724 | 185 136,954 | 604 412,722 | 69 34,506 | 46 20,358 | 25 8,424 | 33 5,400 |
| 鹿児島 | | | | 21 17,010 | | | | |
| その他 | 678 830,412 | 1,177 1,200,906 | 2,116 1,800,749 | 2,791 2,183,302 | 2,171 1,697,965 | 1,059 966,589 | 1,177 1,253,524 | 927 1,185,916 |

(単位/上段:kg 下段:円 平均単価:円)

| 元年9月 | 元年10月 | 元年11月 | 元年12月 | 年計 | 2年1月 | 2年2月 | 2年3月 | 年度計 |
|----------------|----------------|----------------|----------------|----------------------|------------------|------------------|------------------|----------------------|
| 661 754,272 | 342 300,499 | 263 174,258 | 765 604,433 | 20,263 17,031,628 | 1,311 924,746 | 1,277 884,683 | 1,719 998,784 | 17,326 13,839,664 |
| 1,141 | 879 | 663 | 790 | 841 | 705 | 693 | 581 | 799 |
| 141 65,070 | 31 18,792 | 69 21,222 | 181 96,876 | 2,736 1,490,907 | 189 108,864 | 494 291,676 | 290 129,384 | 2,139 1,096,751 |
| | | | | | | | | |
| 40 29,700 | 56 41,904 | 40 26,784 | 70 37,800 | 1,980 1,683,180 | 308 277,236 | 75 69,444 | 124 90,504 | 1,884 1,546,884 |
| | | | | | | | | |
| 6 5,400 | | | 32 31,104 | 968 544,234 | 48 23,976 | 44 34,884 | 54 32,724 | 334 201,982 |
| 1 540 | 42 14,256 | 26 7,020 | 120 134,795 | 1,286 874,735 | 46 34,020 | 51 45,404 | 28 8,489 | 1,091 725,934 |
| | | | | 21 17,010 | | | | 21 17,010 |
| 473 653,562 | 213 225,547 | 128 119,232 | 362 303,858 | 13,272 12,421,562 | 720 480,650 | 613 443,275 | 1,223 737,683 | 11,857 10,251,103 |

生鮮水産物魚種別・産地別取扱高 — むつ類

| 産地 | 31年1月 | 31年2月 | 31年3月 | 31年4月 | 元年5月 | 元年6月 | 元年7月 | 元年8月 |
|------|----------------------|-----------------------|-----------------------|-----------------------|----------------------|----------------------|----------------------|----------------------|
| 総計 | 19,068 70,617,809 | 32,395 112,905,133 | 37,766 141,293,160 | 28,837 107,944,674 | 23,062 67,846,086 | 25,012 63,741,816 | 29,823 48,836,358 | 24,380 30,206,412 |
| 平均単価 | 3,703 | 3,485 | 3,741 | 3,743 | 2,942 | 2,548 | 1,638 | 1,239 |
| 福岡 | 15 34,020 | 16 10,260 | | | 190 123,120 | | 50 4,860 | 15 972 |
| 東シナ海 | | | | | | | | |
| 香岐 | 327 124,632 | 30 12,960 | 110 31,428 | 17 9,288 | 10 7,776 | | | |
| 対馬 | 14,372 63,196,308 | 26,215 103,818,564 | 33,921 135,456,408 | 24,933 100,703,088 | 13,704 54,137,160 | 11,033 47,039,724 | 5,204 18,682,704 | 5,950 2,072,304 |
| 五島 | | | | 30 12,960 | | | | 765 210,600 |
| 佐賀 | 312 21,168 | | 8 864 | 48 7,128 | 56 6,804 | 200 159,192 | 304 83,376 | 24 66,960 |
| 長崎 | 2,076 1,032,156 | 2,602 2,251,476 | 2,196 2,526,120 | 857 784,836 | 1,268 707,670 | 4,837 4,930,416 | 1,316 1,110,888 | 1,296 2,049,840 |
| 鹿児島 | | | | | 10 2,160 | 12 16,740 | | |
| その他 | 1,966 6,209,525 | 3,532 6,811,873 | 1,531 3,278,340 | 2,952 6,427,374 | 7,824 12,861,396 | 8,930 11,595,744 | 22,949 28,954,530 | 16,330 25,805,736 |

| 元年9月 | 元年10月 | 元年11月 | 元年12月 | 年計 | 2年1月 | 2年2月 | 2年3月 | 年度計 |
|----------------------|----------------------|---------------------|----------------------|------------------------|----------------------|-----------------------|---------------------|------------------------|
| 13,376 27,371,520 | 14,563 38,070,162 | 9,261 22,322,336 | 15,915 57,179,790 | 273,458 788,335,256 | 21,246 65,306,466 | 35,244 125,677,683 | 8,974 21,085,542 | 249,693 675,588,845 |
| 2,046 | 2,614 | 2,410 | 3,593 | 2,883 | 3,074 | 3,566 | 2,350 | 2,706 |
| 25 1,620 | | 110 12,420 | | 421 187,272 | | 10 43,200 | 8 3,240 | 408 189,432 |
| | | | | | | | | |
| | | | | 494 186,084 | | 5 1,080 | | 32 18,144 |
| 91 8,424 | 3,965 13,840,524 | 2,318 12,171,924 | 9,093 45,053,820 | 150,799 596,180,952 | 10,863 50,261,796 | 30,110 118,480,644 | 2,117 7,469,172 | 119,381 469,921,284 |
| | | | | 795 223,560 | | | | 795 223,560 |
| | 96 6,264 | 88 109,944 | 168 11,340 | 1,304 473,040 | 40 2,268 | 232 187,380 | 172 17,172 | 1,428 657,828 |
| 2,127 2,776,140 | 3,137 4,529,358 | 4,056 3,677,918 | 2,960 2,476,440 | 28,728 28,853,258 | 4,605 3,713,310 | 2,259 2,146,311 | 2,399 3,376,350 | 31,117 32,279,477 |
| 4 3,240 | | | | 26 22,140 | | | | 26 22,140 |
| 11,129 24,582,096 | 7,365 19,694,016 | 2,689 6,350,130 | 3,694 9,638,190 | 90,891 162,208,950 | 5,738 11,329,092 | 2,628 4,819,068 | 4,278 10,219,608 | 96,506 172,276,980 |

生鮮水産物魚種別・産地別取扱高 — えい類

| 産地 | 31年1月 | 31年2月 | 31年3月 | 31年4月 | 元年5月 | 元年6月 | 元年7月 | 元年8月 |
|------|---------------|---------------|---------------|--------------------|------------------|--------------------|--------------------|------------------|
| 総計 | 350 31,558 | 269 29,700 | 642 80,784 | 6,246 3,690,792 | 1,386 156,600 | 4,379 2,051,136 | 4,345 2,502,360 | 1,337 492,696 |
| 平均単価 | 90 | 110 | 126 | 591 | 113 | 468 | 576 | 369 |
| 福岡 | 24 1,296 | 23 3,888 | 414 52,704 | 861 97,848 | 1,051 120,744 | 1,431 159,084 | 658 71,712 | 714 86,940 |
| 東シナ海 | | | | | | | | |
| 香岐 | | | | | | | | |
| 対馬 | | 1 324 | | | 12 1,188 | | | |
| 五島 | | | | | | | | |
| 佐賀 | 15 2,808 | | 30 7,020 | 20 4,212 | 17 2,916 | 40 8,856 | 25 3,780 | 10 1,512 |
| 長崎 | 36 2,290 | 107 9,396 | 39 3,132 | 37 2,808 | 24 1,728 | 24 2,700 | | 7 1,620 |
| 鹿児島 | | | | | | | | |
| その他 | 275 25,164 | 138 16,092 | 159 17,928 | 5,328 3,585,924 | 282 30,024 | 2,884 1,880,496 | 3,662 2,426,868 | 606 402,624 |

(単位/上段:kg 下段:円 平均単価:円)

| 元年9月 | 元年10月 | 元年11月 | 元年12月 | 年計 | 2年1月 | 2年2月 | 2年3月 | 年度計 |
|------------------|------------------|------------------|------------------|----------------------|----------------|---------------|---------------|----------------------|
| 2,599 878,839 | 2,346 520,862 | 2,663 520,733 | 1,385 368,161 | 27,947 11,324,221 | 715 301,622 | 274 31,860 | 546 66,636 | 28,221 11,582,297 |
| 338 | 222 | 196 | 266 | 405 | 422 | 116 | 122 | 410 |
| 1,416 157,075 | 1,753 191,246 | 1,921 144,137 | 834 68,245 | 11,100 1,154,919 | 54 7,884 | 178 18,792 | 373 47,088 | 11,244 1,170,795 |
| | | | | | | | | |
| | | | 7 540 | 20 2,052 | | | | 19 1,728 |
| 35 5,724 | 35 6,372 | | | 227 43,200 | 6 540 | | 5 540 | 193 34,452 |
| | 5 540 | | 5 540 | 284 24,754 | 106 9,914 | 24 1,728 | 48 3,564 | 280 25,142 |
| | | | | | | | | |
| 1,148 716,040 | 553 322,704 | 742 376,596 | 539 298,836 | 16,316 10,099,296 | 549 283,284 | 72 11,340 | 120 15,444 | 16,485 10,350,180 |

生鮮水産物魚種別・産地別取扱高 — たい類合計

| 産地 | 31年1月 | 31年2月 | 31年3月 | 31年4月 | 元年5月 | 元年6月 | 元年7月 | 元年8月 |
|------|------------------------|------------------------|------------------------|------------------------|------------------------|------------------------|------------------------|------------------------|
| 総計 | 372,614 304,239,690 | 297,611 245,731,057 | 390,905 312,889,729 | 592,471 389,280,865 | 715,499 420,315,236 | 533,351 314,325,109 | 509,883 325,345,821 | 476,193 328,179,860 |
| 平均単価 | 817 | 826 | 800 | 657 | 587 | 589 | 638 | 689 |
| 福岡 | 17,921 19,952,449 | 23,252 20,176,170 | 21,501 17,226,792 | 112,868 64,170,523 | 445,572 233,231,554 | 315,266 162,420,294 | 280,613 156,994,975 | 249,983 152,477,324 |
| 東シナ海 | | | | | | | | |
| 香岐 | 448 377,022 | 348 261,561 | 436 305,370 | 412 273,510 | 458 221,746 | 563 302,594 | 796 507,869 | 110 92,124 |
| 対馬 | 8,269 6,816,890 | 13,572 10,348,243 | 10,617 6,919,017 | 12,411 7,069,701 | 20,402 11,625,586 | 20,715 11,408,988 | 12,686 7,742,198 | 12,248 6,894,666 |
| 五島 | | | | 8 4,860 | | | | |
| 佐賀 | 7,273 3,989,575 | 5,030 3,013,967 | 8,085 6,140,846 | 7,176 5,742,359 | 5,861 3,103,444 | 3,713 1,624,799 | 3,168 1,490,934 | 3,118 1,705,081 |
| 長崎 | 162,641 95,433,755 | 127,640 78,696,171 | 208,871 134,008,467 | 335,010 186,057,806 | 133,725 60,270,270 | 98,035 42,825,683 | 107,017 49,445,716 | 84,529 40,825,505 |
| 鹿児島 | 115 88,162 | 14 36,826 | 2,570 1,863,163 | 9 17,842 | 3 810 | | 7 18,792 | |
| その他 | 175,947 177,581,837 | 127,755 133,198,119 | 138,825 146,426,074 | 124,577 125,944,264 | 109,478 111,861,826 | 95,059 95,742,751 | 105,596 109,145,337 | 126,205 126,185,160 |

| 元年9月 | 元年10月 | 元年11月 | 元年12月 | 年計 | 2年1月 | 2年2月 | 2年3月 | 年度計 |
|------------------------|------------------------|------------------------|------------------------|----------------------------|------------------------|------------------------|------------------------|----------------------------|
| 486,668 308,329,296 | 497,396 300,778,062 | 444,204 268,120,765 | 526,917 345,002,409 | 5,843,712 3,862,537,899 | 327,304 239,181,538 | 366,617 253,365,750 | 422,268 260,043,826 | 5,898,771 3,752,268,537 |
| 634 | 605 | 604 | 655 | 661 | 731 | 691 | 616 | 636 |
| 238,492 133,955,984 | 210,202 115,907,162 | 161,299 94,824,139 | 158,579 107,536,774 | 2,235,548 1,278,874,140 | 12,695 12,244,692 | 35,942 27,919,188 | 29,655 19,014,241 | 2,251,166 1,280,696,850 |
| | | | | | | | | |
| 123 46,143 | 138 24,192 | 135 71,928 | 234 187,434 | 4,201 2,671,493 | 325 245,592 | 1,015 718,956 | 788 517,450 | 5,097 3,209,538 |
| 7,056 3,869,111 | 8,701 4,294,280 | 18,095 9,299,448 | 20,768 11,231,552 | 165,540 97,519,680 | 8,667 6,746,545 | 12,650 8,727,745 | 18,514 12,948,283 | 172,913 101,858,103 |
| | | | | | | | | |
| | | | | 8 4,860 | | 17 5,400 | 752 537,840 | 777 548,100 |
| 3,439 1,758,412 | 7,042 1,706,638 | 2,926 1,394,475 | 5,754 2,714,622 | 62,585 34,385,152 | 4,707 3,925,705 | 4,622 2,598,542 | 16,398 4,410,311 | 67,924 32,175,322 |
| 82,917 36,401,231 | 126,494 51,288,654 | 146,753 56,556,515 | 184,066 85,054,023 | 1,797,698 916,863,796 | 134,036 72,968,467 | 146,254 77,646,038 | 204,827 100,646,711 | 1,783,663 859,986,619 |
| 2,018 2,031,790 | 418 426,684 | | | 5,154 4,484,069 | | 38 28,350 | 239 110,889 | 2,732 2,635,157 |
| 152,623 130,266,625 | 144,401 127,130,452 | 114,996 105,974,260 | 157,516 138,278,004 | 1,572,978 1,527,734,709 | 166,874 143,050,537 | 166,079 135,721,531 | 151,095 121,858,101 | 1,614,499 1,471,158,848 |

生鮮水産物魚種別・産地別取扱高 — 天然まだい類

| 産地 | 31年1月 | 31年2月 | 31年3月 | 31年4月 | 元年5月 | 元年6月 | 元年7月 | 元年8月 |
|------|-------------|------------|-------------|-------------|-------------|-------------|-------------|-------------|
| 総計 | 126,865 | 114,754 | 180,839 | 337,649 | 434,404 | 302,635 | 255,906 | 234,388 |
| | 104,791,561 | 99,848,075 | 142,949,173 | 218,919,800 | 249,324,979 | 170,356,421 | 162,884,929 | 163,283,954 |
| 平均単価 | 826 | 870 | 790 | 648 | 574 | 563 | 637 | 697 |
| 福岡 | 14,488 | 16,879 | 12,122 | 68,962 | 335,818 | 234,185 | 188,793 | 178,251 |
| | 18,717,760 | 17,897,079 | 13,644,355 | 48,840,604 | 197,389,097 | 134,211,256 | 124,766,695 | 130,025,744 |
| 東シナ海 | | | | | | | | |
| 香岐 | 442 | 348 | 400 | 406 | 452 | 539 | 778 | 110 |
| | 375,402 | 261,561 | 292,626 | 271,890 | 220,882 | 296,870 | 503,549 | 92,124 |
| 対馬 | 4,348 | 8,381 | 4,632 | 6,685 | 10,992 | 9,212 | 5,518 | 1,513 |
| | 3,901,430 | 7,174,879 | 3,555,249 | 4,393,596 | 6,137,350 | 5,747,304 | 3,723,221 | 1,324,026 |
| 五島 | | | | 8 | | | | |
| | | | | 4,860 | | | | |
| 佐賀 | 936 | 1,671 | 4,889 | 2,786 | 3,697 | 2,331 | 1,780 | 1,108 |
| | 1,075,087 | 1,653,815 | 4,985,246 | 4,111,559 | 2,216,612 | 1,191,579 | 1,005,798 | 1,068,637 |
| 長崎 | 64,266 | 54,002 | 130,253 | 239,150 | 72,461 | 43,410 | 43,892 | 36,746 |
| | 49,049,294 | 44,891,389 | 94,590,556 | 147,479,739 | 37,175,463 | 21,954,617 | 23,151,574 | 21,146,284 |
| 鹿児島 | 72 | | 2,570 | 9 | 3 | | | |
| | 61,128 | | 1,863,163 | 17,842 | 810 | | | |
| その他 | 42,313 | 33,473 | 25,973 | 19,643 | 10,981 | 12,958 | 15,145 | 16,660 |
| | 31,611,460 | 27,969,352 | 24,017,978 | 13,799,710 | 6,184,765 | 6,954,795 | 9,734,092 | 9,627,139 |

生鮮水産物魚種別・産地別取扱高 — 養殖まだい類

| 産地 | 31年1月 | 31年2月 | 31年3月 | 31年4月 | 元年5月 | 元年6月 | 元年7月 | 元年8月 |
|------|-------------|-------------|-------------|-------------|-------------|------------|-------------|-------------|
| 総計 | 121,676 | 95,390 | 114,959 | 108,575 | 98,858 | 85,396 | 96,620 | 114,878 |
| | 144,566,981 | 109,067,633 | 127,072,901 | 118,283,798 | 108,607,004 | 92,700,755 | 104,915,366 | 121,218,952 |
| 平均単価 | 1,188 | 1,143 | 1,105 | 1,089 | 1,099 | 1,086 | 1,086 | 1,055 |
| 福岡 | | 40 | | | | | | |
| | | 25,920 | | | | | | |
| 東シナ海 | | | | | | | | |
| 香岐 | | | | | | | | |
| 対馬 | | | | | | | | 11 |
| | | | | | | | | 4,752 |
| 五島 | | | | | | | | |
| 佐賀 | | | | | | | | |
| 長崎 | 8,204 | 8,794 | 11,039 | 11,002 | 6,414 | 5,676 | 6,892 | 7,841 |
| | 8,832,431 | 7,887,461 | 9,912,718 | 9,446,757 | 6,005,690 | 4,875,811 | 6,138,679 | 6,507,973 |
| 鹿児島 | 8 | | | | | | | |
| | 6,998 | | | | | | | |
| その他 | 113,464 | 86,556 | 103,920 | 97,573 | 92,444 | 79,720 | 89,728 | 107,026 |
| | 135,727,552 | 101,154,252 | 117,160,183 | 108,837,041 | 102,601,314 | 87,824,944 | 98,776,687 | 114,706,227 |

(単位/上段:kg 下段:円 平均単価:円)

| 元年9月 | 元年10月 | 元年11月 | 元年12月 | 年計 | 2年1月 | 2年2月 | 2年3月 | 年度計 |
|-------------|-------------|-------------|-------------|---------------|------------|-------------|-------------|---------------|
| 230,848 | 229,985 | 179,914 | 218,261 | 2,846,448 | 95,556 | 126,950 | 170,224 | 2,816,720 |
| 151,143,781 | 147,072,074 | 123,388,099 | 159,456,210 | 1,893,419,056 | 79,017,963 | 101,741,785 | 112,716,892 | 1,839,306,887 |
| 655 | 639 | 686 | 731 | 665 | 827 | 801 | 662 | 653 |
| 157,345 | 138,737 | 103,262 | 119,782 | 1,568,624 | 9,252 | 24,135 | 15,142 | 1,573,664 |
| 107,875,496 | 95,937,023 | 78,335,649 | 94,935,701 | 1,062,576,459 | 10,908,613 | 23,214,212 | 13,605,290 | 1,060,045,380 |
| 81 | 48 | 135 | 234 | 3,973 | 319 | 989 | 764 | 4,855 |
| 38,799 | 17,064 | 71,928 | 187,434 | 2,630,129 | 243,972 | 708,372 | 510,214 | 3,163,098 |
| 953 | 1,517 | 5,399 | 2,692 | 61,842 | 5,347 | 6,545 | 12,194 | 68,567 |
| 749,315 | 917,120 | 3,157,596 | 1,877,888 | 42,658,974 | 4,300,777 | 4,978,201 | 8,969,563 | 46,275,957 |
| | | | | 8 | | 17 | 752 | 777 |
| | | | | 4,860 | | 5,400 | 537,840 | 548,100 |
| 2,235 | 4,254 | 2,101 | 3,024 | 30,812 | 2,863 | 2,570 | 11,615 | 40,364 |
| 1,401,580 | 1,204,114 | 1,199,751 | 2,044,831 | 23,158,609 | 3,286,453 | 1,967,930 | 3,040,547 | 23,739,391 |
| 34,939 | 52,165 | 57,371 | 76,174 | 904,829 | 53,685 | 56,377 | 105,646 | 872,016 |
| 18,945,063 | 28,798,745 | 32,953,444 | 49,610,811 | 569,746,979 | 43,009,155 | 44,022,850 | 67,916,534 | 536,164,279 |
| | | | | 2,654 | | 38 | 239 | 289 |
| | | | | 1,942,943 | | 28,350 | 110,889 | 157,891 |
| 35,295 | 33,264 | 11,646 | 16,355 | 273,706 | 24,090 | 36,279 | 23,872 | 256,188 |
| 22,133,528 | 20,198,008 | 7,669,731 | 10,799,545 | 190,700,103 | 17,268,993 | 26,816,470 | 18,026,015 | 169,212,791 |

生鮮水産物魚種別・産地別取扱高 — きだい類

| 産地 | 31年1月 | 31年2月 | 31年3月 | 31年4月 | 元年5月 | 元年6月 | 元年7月 | 元年8月 |
|------|----------------------|----------------------|----------------------|-----------------------|-----------------------|-----------------------|----------------------|----------------------|
| 総計 | 97,894 44,811,630 | 72,982 31,226,105 | 80,910 38,550,503 | 109,262 42,671,482 | 102,631 43,904,959 | 102,665 41,903,784 | 99,454 44,181,996 | 76,850 31,785,394 |
| 平均単価 | 458 | 428 | 476 | 391 | 428 | 408 | 444 | 414 |
| 福岡 | 2,719 1,109,970 | 5,565 1,974,564 | 7,159 2,911,734 | 26,402 10,279,008 | 42,846 20,574,216 | 47,088 20,779,848 | 44,704 21,670,308 | 33,545 13,805,424 |
| 東シナ海 | | | | | | | | |
| 香岐 | | | | | | | | |
| 対馬 | 3,879 2,905,416 | 5,119 3,154,680 | 5,856 3,318,408 | 5,051 2,488,023 | 9,332 5,473,224 | 11,457 5,651,640 | 7,128 4,016,385 | 10,715 5,517,396 |
| 五島 | | | | | | | | |
| 佐賀 | 6,271 2,896,884 | 3,344 1,356,588 | 2,796 1,110,240 | 4,212 1,572,804 | 1,748 729,648 | 1,219 411,048 | 1,316 478,332 | 1,980 632,556 |
| 長崎 | 79,864 35,178,624 | 58,049 24,133,702 | 58,004 27,110,549 | 68,391 25,618,114 | 44,989 15,035,587 | 42,335 14,644,368 | 46,249 17,986,860 | 29,296 11,161,152 |
| 鹿児島 | 14 7,560 | | | | | | | |
| その他 | 5,147 2,713,176 | 905 606,571 | 7,095 4,099,572 | 5,206 2,713,533 | 3,716 2,092,284 | 566 416,880 | 57 30,111 | 1,314 668,866 |

(単位/上段:kg 下段:円 平均単価:円)

| 元年9月 | 元年10月 | 元年11月 | 元年12月 | 年計 | 2年1月 | 2年2月 | 2年3月 | 年度計 |
|----------------------|----------------------|-----------------------|-----------------------|--------------------------|----------------------|-----------------------|-----------------------|--------------------------|
| 84,086 33,271,947 | 95,085 32,792,844 | 123,373 38,335,950 | 139,632 50,476,500 | 1,184,824 473,913,094 | 78,639 31,436,856 | 105,702 42,217,394 | 113,004 42,323,803 | 1,230,383 475,302,909 |
| 396 | 345 | 311 | 361 | 400 | 400 | 399 | 375 | 386 |
| 37,879 16,481,016 | 31,996 12,179,484 | 33,762 11,941,668 | 19,628 8,548,956 | 333,293 142,256,196 | 2,724 1,152,576 | 10,277 4,308,638 | 12,769 5,034,312 | 343,620 146,755,454 |
| | | | | | | 14 8,100 | 6 2,160 | 20 10,260 |
| 6,067 3,112,236 | 7,171 3,374,460 | 12,681 6,138,072 | 17,738 9,251,280 | 102,194 54,401,220 | 3,261 2,416,608 | 6,075 3,738,960 | 6,218 3,939,624 | 102,894 55,117,908 |
| 1,062 335,124 | 1,302 371,088 | 624 173,232 | 2,721 640,332 | 28,595 10,707,876 | 1,791 625,968 | 1,996 601,776 | 3,929 1,256,580 | 23,900 7,828,488 |
| 30,405 9,955,764 | 46,471 13,316,940 | 72,696 19,050,498 | 88,669 28,054,404 | 665,418 241,246,562 | 66,710 24,992,064 | 83,716 31,832,784 | 84,058 29,068,200 | 703,985 240,716,735 |
| | | | | 14 7,560 | | | | |
| 8,673 3,387,807 | 8,145 3,550,872 | 3,610 1,032,480 | 10,876 3,981,528 | 55,310 25,293,680 | 4,153 2,249,640 | 3,624 1,727,136 | 6,024 3,022,927 | 55,964 24,874,064 |

生鮮水産物魚種別・産地別取扱高 — ちだい類

| 産地 | 31年1月 | 31年2月 | 31年3月 | 31年4月 | 元年5月 | 元年6月 | 元年7月 | 元年8月 |
|------|---------------------|---------------------|---------------------|---------------------|----------------------|---------------------|----------------------|---------------------|
| 総計 | 24,453 7,776,821 | 13,263 4,539,677 | 10,503 2,670,446 | 25,659 6,689,822 | 58,415 13,084,395 | 37,932 8,225,625 | 52,527 11,803,795 | 45,994 9,876,244 |
| 平均単価 | 318 | 342 | 254 | 261 | 224 | 217 | 225 | 215 |
| 福岡 | 179 49,011 | 399 164,948 | 257 55,145 | 16,080 4,733,143 | 49,815 11,241,029 | 30,161 6,855,732 | 42,409 9,623,880 | 34,832 7,814,772 |
| 東シナ海 | | | | | | | | |
| 香岐 | | | | 6 1,620 | 6 864 | 18 4,104 | 18 4,320 | |
| 対馬 | 36 7,884 | 72 18,684 | 114 38,880 | 665 186,894 | 37 7,128 | 15 3,672 | 40 2,592 | |
| 五島 | | | | | | | | |
| 佐賀 | 28 7,560 | | 349 30,996 | 17 1,620 | 277 121,824 | 80 6,588 | 57 5,184 | |
| 長崎 | 10,137 2,308,824 | 6,600 1,723,626 | 8,415 1,969,569 | 7,776 1,631,599 | 7,484 1,609,308 | 6,252 1,274,184 | 9,861 2,124,576 | 10,431 1,943,352 |
| 鹿児島 | 18 5,184 | | | | | | | |
| その他 | 14,055 5,398,358 | 6,192 2,632,419 | 1,368 575,856 | 1,115 134,946 | 796 104,242 | 1,406 81,345 | 142 43,243 | 731 118,120 |

| 元年9月 | 元年10月 | 元年11月 | 元年12月 | 年計 | 2年1月 | 2年2月 | 2年3月 | 年度計 |
|----------------------|----------------------|---------------------|---------------------|------------------------|---------------------|---------------------|---------------------|------------------------|
| 62,982 16,051,117 | 62,828 12,901,237 | 38,037 7,323,691 | 33,591 7,546,878 | 466,184 108,489,748 | 14,809 4,502,553 | 13,686 5,524,297 | 15,354 3,411,774 | 461,814 106,941,428 |
| 255 | 205 | 193 | 225 | 233 | 304 | 404 | 222 | 232 |
| 40,842 8,862,372 | 37,327 7,356,992 | 21,568 4,156,359 | 17,876 3,866,022 | 291,745 64,779,405 | 157 42,250 | 437 143,424 | 215 40,392 | 291,719 64,736,367 |
| 30 5,400 | 90 7,128 | | | 168 23,436 | | 6 864 | 6 1,404 | 180 25,704 |
| 36 7,560 | 13 2,700 | 15 3,780 | 333 100,764 | 1,376 380,538 | 12 5,400 | 18 5,184 | 87 35,532 | 1,271 361,206 |
| 76 6,588 | 1,431 122,796 | 196 20,520 | 28 2,268 | 2,539 325,944 | | 1 648 | 755 71,280 | 2,918 359,316 |
| 11,786 2,439,936 | 23,369 5,299,085 | 14,718 2,869,144 | 12,666 2,575,152 | 129,495 27,768,355 | 11,055 2,788,182 | 5,438 1,448,269 | 13,218 2,809,458 | 134,054 28,812,245 |
| | | | | 18 5,184 | | | | |
| 10,212 4,729,261 | 598 112,536 | 1,540 273,888 | 2,688 1,002,672 | 40,843 15,206,886 | 3,585 1,666,721 | 7,786 3,925,908 | 1,073 453,708 | 31,672 12,646,590 |

生鮮水産物魚種別・産地別取扱高 — その他のたい類

| 産地 | 31年1月 | 31年2月 | 31年3月 | 31年4月 | 元年5月 | 元年6月 | 元年7月 | 元年8月 |
|------|--------------------|--------------------|--------------------|---------------------|---------------------|--------------------|--------------------|--------------------|
| 総計 | 1,726 2,292,697 | 1,222 1,049,567 | 3,694 1,646,706 | 11,326 2,715,963 | 21,191 5,393,899 | 4,723 1,138,524 | 5,376 1,559,735 | 4,083 2,015,316 |
| 平均単価 | 1,328 | 859 | 446 | 240 | 255 | 241 | 290 | 494 |
| 福岡 | 535 75,708 | 369 113,659 | 1,963 615,558 | 1,424 317,768 | 17,093 4,027,212 | 3,832 573,458 | 4,707 934,092 | 3,355 831,384 |
| 東シナ海 | | | | | | | | |
| 香岐 | 6 1,620 | | 36 12,744 | | | 6 1,620 | | |
| 対馬 | 6 2,160 | | 15 6,480 | 10 1,188 | 41 7,884 | 31 6,372 | | 9 48,492 |
| 五島 | | | | | | | | |
| 佐賀 | 38 10,044 | 15 3,564 | 51 14,364 | 161 56,376 | 139 35,360 | 83 15,584 | 15 1,620 | 30 3,888 |
| 長崎 | 170 64,582 | 195 59,993 | 1,160 425,075 | 8,691 1,881,597 | 2,377 444,222 | 362 76,703 | 123 44,027 | 215 66,744 |
| 鹿児島 | 3 7,292 | 14 36,826 | | | | | 7 18,792 | |
| その他 | 968 2,131,291 | 629 835,525 | 469 572,485 | 1,040 459,034 | 1,541 879,221 | 409 464,787 | 524 561,204 | 474 1,064,808 |

(単位/上段:kg 下段:円 平均単価:円)

| 元年9月 | 元年10月 | 元年11月 | 元年12月 | 年計 | 2年1月 | 2年2月 | 2年3月 | 年度計 |
|--------------------|--------------------|--------------------|--------------------|----------------------|------------------|--------------------|------------------|----------------------|
| 5,483 1,972,268 | 2,600 1,008,750 | 3,890 1,168,411 | 4,588 7,605,218 | 69,902 29,567,054 | 1,315 937,434 | 4,144 1,343,925 | 1,310 997,187 | 70,029 27,856,630 |
| 360 | 388 | 300 | 1,658 | 423 | 713 | 324 | 761 | 398 |
| 2,426 737,100 | 2,142 433,663 | 2,707 390,463 | 1,293 186,095 | 41,846 9,236,160 | 562 141,253 | 1,093 252,914 | 1,529 334,247 | 42,163 9,159,649 |
| 12 1,944 | | | | 60 17,928 | 6 1,620 | 6 1,620 | 12 3,672 | 42 10,476 |
| | | | 5 1,620 | 117 74,196 | 47 23,760 | 12 5,400 | 15 3,564 | 170 98,280 |
| 66 15,120 | 55 8,640 | 5 972 | 19 27,191 | 677 192,723 | 53 13,284 | 56 28,188 | 99 41,904 | 781 248,127 |
| 85 23,220 | 129 93,478 | 140 32,422 | 169 40,511 | 13,816 3,252,574 | 173 60,332 | 2,276 383,743 | -866 64,467 | 13,874 3,211,466 |
| | 9 20,922 | | | 33 83,832 | | | | 16 39,714 |
| 2,894 1,194,884 | 265 452,047 | 1,038 744,554 | 3,102 7,349,801 | 13,353 16,709,641 | 474 697,185 | 701 672,060 | 521 549,333 | 12,983 15,088,918 |

生鮮水産物魚種別・産地別取扱高 — あまだい類

| 産地 | 31年1月 | 31年2月 | 31年3月 | 31年4月 | 元年5月 | 元年6月 | 元年7月 | 元年8月 |
|------|----------------------|----------------------|----------------------|----------------------|----------------------|----------------------|----------------------|----------------------|
| 総計 | 39,418 56,237,951 | 25,534 39,069,343 | 28,328 49,541,878 | 32,099 52,237,346 | 18,268 33,084,728 | 26,379 42,253,072 | 21,579 36,024,165 | 15,012 26,933,397 |
| 平均単価 | 1,427 | 1,530 | 1,749 | 1,627 | 1,811 | 1,602 | 1,669 | 1,794 |
| 福岡 | 1,418 1,360,063 | 3,599 4,761,328 | 4,183 6,878,564 | 8,230 14,568,996 | 12,840 23,117,678 | 18,443 30,900,631 | 13,794 23,688,025 | 11,277 20,537,895 |
| 東シナ海 | | | | | | | | |
| 香岐 | 7 6,048 | | | | | | | |
| 対馬 | 75 413,446 | 54 122,494 | 49 133,931 | 63 185,328 | 220 1,751,188 | 244 833,533 | 382 1,574,500 | 218 1,049,653 |
| 五島 | | | | | | | | |
| 佐賀 | 1,518 2,177,863 | 1,617 2,367,263 | 1,513 2,340,900 | 1,402 2,027,916 | 452 524,988 | 367 404,568 | 195 199,260 | 402 442,800 |
| 長崎 | 36,369 52,144,667 | 20,207 31,720,518 | 22,391 39,959,523 | 22,137 34,829,462 | 4,521 7,058,750 | 6,903 8,883,410 | 7,005 9,634,475 | 2,984 4,366,116 |
| 鹿児島 | 3 6,480 | | | | | | | |
| その他 | 28 129,384 | 57 97,740 | 192 228,960 | 267 625,644 | 235 632,124 | 422 1,230,930 | 203 927,905 | 131 536,933 |

| 元年9月 | 元年10月 | 元年11月 | 元年12月 | 年計 | 2年1月 | 2年2月 | 2年3月 | 年度計 |
|----------------------|----------------------|----------------------|----------------------|------------------------|----------------------|----------------------|----------------------|------------------------|
| 12,164 24,832,547 | 12,793 26,500,034 | 12,690 26,648,607 | 14,542 37,723,308 | 258,806 451,086,376 | 23,469 38,051,242 | 32,524 49,351,895 | 26,006 35,978,267 | 247,525 429,618,608 |
| 2,041 | 2,071 | 2,100 | 2,594 | 1,743 | 1,621 | 1,517 | 1,383 | 1,736 |
| 6,612 13,571,054 | 2,644 5,905,624 | 2,716 5,901,068 | 1,181 2,336,580 | 86,937 153,527,506 | 834 906,476 | 3,251 3,269,991 | 3,860 4,622,821 | 85,682 149,326,839 |
| 7 6,480 | | | | 14 12,528 | | 15 83,646 | | 22 90,126 |
| 187 1,395,252 | 267 1,774,839 | 530 2,910,468 | 369 1,825,415 | 2,658 13,970,047 | 164 448,815 | 99 307,831 | 97 195,588 | 2,840 14,252,410 |
| 491 811,404 | 305 424,980 | 607 1,075,140 | 953 1,687,986 | 9,822 14,485,068 | 807 1,380,834 | 1,632 2,989,300 | 1,528 1,986,455 | 9,141 13,955,631 |
| 2,033 3,927,268 | 6,021 10,516,316 | 7,760 14,361,318 | 11,665 30,657,139 | 149,996 248,058,962 | 21,440 34,681,060 | 27,424 42,530,379 | 20,411 28,967,857 | 140,304 230,413,550 |
| | | | | 3 6,480 | | | | |
| 2,834 5,121,089 | 3,556 7,878,275 | 1,077 2,400,613 | 374 1,216,188 | 9,376 21,025,785 | 224 634,057 | 103 170,748 | 110 205,546 | 9,536 21,580,052 |

生鮮水産物魚種別・産地別取扱高 — きす類

| 産地 | 31年1月 | 31年2月 | 31年3月 | 31年4月 | 元年5月 | 元年6月 | 元年7月 | 元年8月 |
|------|--------------|----------------|----------------|--------------------|--------------------|--------------------|--------------------|--------------------|
| 総計 | 24 31,860 | 288 237,907 | 192 272,765 | 1,729 1,470,800 | 8,015 7,980,422 | 8,027 6,347,137 | 4,590 3,193,917 | 7,100 3,336,196 |
| 平均単価 | 1,328 | 826 | 1,421 | 851 | 996 | 791 | 696 | 470 |
| 福岡 | 16 25,920 | 3 1,080 | 42 81,000 | 1,480 1,238,112 | 7,419 7,509,888 | 6,954 5,619,996 | 4,326 2,928,420 | 6,880 3,158,460 |
| 東シナ海 | | | | | | | | |
| 香岐 | | | | | | | | |
| 対馬 | | | | | | 4 6,480 | | |
| 五島 | | | | | | | | |
| 佐賀 | 8 5,940 | 245 171,180 | 126 104,285 | 130 89,100 | 64 36,720 | 535 327,888 | 31 25,164 | 136 117,202 |
| 長崎 | | | | 88 111,456 | 52 38,016 | 56 36,590 | 19 23,760 | 36 23,004 |
| 鹿児島 | | | | | | 6 7,884 | | |
| その他 | | 40 65,647 | 24 87,480 | 31 32,132 | 480 395,798 | 472 348,299 | 214 216,573 | 48 37,530 |

(単位/上段:kg 下段:円 平均単価:円)

| 元年9月 | 元年10月 | 元年11月 | 元年12月 | 年計 | 2年1月 | 2年2月 | 2年3月 | 年度計 |
|--------------------|--------------------|--------------------|--------------------|----------------------|---------------|----------------|----------------|----------------------|
| 9,511 3,725,946 | 3,785 1,440,795 | 3,138 1,051,747 | 4,080 1,466,208 | 50,479 30,555,700 | 79 111,434 | 228 250,020 | 399 445,122 | 50,681 30,819,744 |
| 392 | 381 | 335 | 359 | 605 | 1,411 | 1,097 | 1,116 | 608 |
| 9,401 3,615,516 | 3,740 1,415,232 | 3,131 1,047,643 | 4,073 1,438,560 | 47,465 28,079,827 | | 173 208,332 | 337 389,988 | 47,914 28,570,147 |
| | | | | | | | | |
| | | | | 4 6,480 | | | | 4 6,480 |
| | | | | | | | | |
| 89 96,984 | 15 4,428 | | | 1,379 978,891 | 55 37,800 | 40 25,920 | 55 38,880 | 1,150 800,086 |
| 8 4,320 | 23 15,573 | 4 1,404 | | 286 254,123 | | 6 1,188 | | 292 255,311 |
| | | | | 6 7,884 | | | | 6 7,884 |
| 13 9,126 | 7 5,562 | 3 2,700 | 7 27,648 | 1,339 1,228,495 | 24 73,634 | 9 14,580 | 7 16,254 | 1,315 1,179,836 |

生鮮水産物魚種別・産地別取扱高 — いさき類

| 産地 | 31年1月 | 31年2月 | 31年3月 | 31年4月 | 元年5月 | 元年6月 | 元年7月 | 元年8月 |
|------|----------------------|----------------------|----------------------|----------------------|------------------------|-----------------------|-----------------------|----------------------|
| 総計 | 25,211 12,168,388 | 27,439 14,315,918 | 44,529 29,140,661 | 59,959 40,964,594 | 314,606 138,965,973 | 168,745 98,174,898 | 136,698 89,326,094 | 73,222 59,898,805 |
| 平均単価 | 483 | 522 | 654 | 683 | 442 | 582 | 653 | 818 |
| 福岡 | 1,254 968,479 | 5,352 3,931,600 | 6,426 5,084,737 | 2,299 1,913,422 | 206,638 83,782,396 | 94,260 55,041,546 | 66,483 43,185,280 | 40,215 33,195,012 |
| 東シナ海 | | | | | | | | |
| 香岐 | 657 555,120 | 1,093 842,292 | 4,021 3,041,172 | 1,645 1,432,512 | 1,296 772,632 | 1,629 1,180,980 | 787 668,628 | 1,566 1,162,404 |
| 対馬 | 1,171 761,832 | 501 408,888 | 3,034 1,947,564 | 1,527 1,803,708 | 3,992 3,453,408 | 6,062 4,714,308 | 18,802 13,700,448 | 13,829 13,665,726 |
| 五島 | | | | | | | | |
| 佐賀 | 168 105,948 | 366 306,504 | 380 275,724 | 155 86,810 | 569 282,960 | 476 295,261 | 1,521 841,784 | 402 266,231 |
| 長崎 | 21,891 9,653,824 | 20,075 8,757,730 | 28,550 17,805,725 | 52,163 33,996,632 | 92,178 46,444,200 | 61,309 33,405,338 | 43,804 27,536,100 | 16,511 11,174,551 |
| 鹿児島 | 14 5,400 | | | | | 112 64,800 | | |
| その他 | 56 117,785 | 52 68,904 | 2,118 985,739 | 2,170 1,731,510 | 9,933 4,230,377 | 4,897 3,472,665 | 5,301 3,393,854 | 699 434,881 |

| 元年9月 | 元年10月 | 元年11月 | 元年12月 | 年計 | 2年1月 | 2年2月 | 2年3月 | 年度計 |
|----------------------|----------------------|----------------------|----------------------|--------------------------|---------------------|----------------------|----------------------|--------------------------|
| 65,614 39,756,060 | 65,423 36,917,798 | 76,255 31,306,430 | 46,956 16,492,851 | 1,104,657 607,428,470 | 18,890 9,565,151 | 36,669 18,567,016 | 64,407 36,816,912 | 1,127,444 616,752,582 |
| 606 | 564 | 411 | 351 | 550 | 506 | 506 | 572 | 547 |
| 36,391 18,497,104 | 45,370 23,772,213 | 59,887 22,281,448 | 31,954 9,622,723 | 596,529 301,275,960 | 3,218 2,343,374 | 7,163 5,122,699 | 16,216 10,714,290 | 610,094 309,471,507 |
| | | | | | | | | |
| 5,367 3,483,540 | 6,584 3,966,408 | 1,713 1,080,432 | 2,950 1,647,108 | 29,308 19,833,228 | 920 649,944 | 327 217,620 | 538 357,048 | 25,322 16,619,256 |
| 11,271 10,217,475 | 1,398 1,465,992 | 1,627 1,114,128 | 1,542 1,418,580 | 64,756 54,672,057 | 727 543,132 | 313 253,152 | 2,695 2,318,220 | 63,785 54,668,277 |
| | | | | | | | | |
| 208 97,697 | 211 66,506 | 302 99,847 | 167 66,161 | 4,925 2,791,433 | 136 68,904 | 75 50,933 | 921 987,120 | 5,143 3,210,214 |
| 12,012 7,099,064 | 7,082 4,110,512 | 11,315 5,524,012 | 10,325 3,721,539 | 377,215 209,229,227 | 13,473 5,733,537 | 28,454 12,504,156 | 43,695 21,887,501 | 392,321 213,137,142 |
| | 121 200,075 | 136 225,632 | | 383 495,907 | | 99 158,112 | 261 413,073 | 729 1,061,692 |
| 365 361,180 | 4,657 3,336,092 | 1,275 980,931 | 18 16,740 | 31,541 19,130,658 | 416 226,260 | 238 260,344 | 81 139,660 | 30,050 18,584,494 |

生鮮水産物魚種別・産地別取扱高 ― はた類

| 産地 | 31年1月 | 31年2月 | 31年3月 | 31年4月 | 元年5月 | 元年6月 | 元年7月 | 元年8月 |
|------|----------------------|----------------------|----------------------|----------------------|----------------------|----------------------|----------------------|----------------------|
| 総計 | 19,197 43,188,277 | 17,904 42,954,539 | 16,410 30,143,896 | 23,811 30,586,680 | 22,301 30,980,625 | 21,407 34,429,963 | 20,268 40,681,920 | 17,671 44,970,629 |
| 平均単価 | 2,250 | 2,399 | 1,837 | 1,285 | 1,389 | 1,608 | 2,007 | 2,545 |
| 福岡 | 2,394 3,960,884 | 2,065 3,113,103 | 3,322 4,734,339 | 10,748 10,596,199 | 9,390 11,066,789 | 6,605 8,653,077 | 5,368 11,113,435 | 4,396 11,166,612 |
| 東シナ海 | | | | | | | | |
| 香岐 | 369 1,353,370 | 109 324,324 | 53 133,801 | 218 307,810 | 213 377,752 | 208 289,884 | 261 366,650 | 177 331,689 |
| 対馬 | 1,438 2,665,032 | 1,270 2,457,646 | 978 1,765,790 | 1,254 2,074,118 | 2,427 3,815,958 | 3,679 6,751,877 | 3,700 6,113,013 | 2,202 4,425,719 |
| 五島 | | | | | | | | |
| 佐賀 | 3,395 7,312,601 | 2,682 4,686,725 | 2,761 3,096,793 | 4,384 4,971,192 | 1,692 2,846,827 | 2,407 5,769,532 | 2,727 7,360,594 | 2,846 8,216,932 |
| 長崎 | 10,243 25,071,889 | 9,288 29,968,540 | 6,821 18,028,308 | 6,395 11,567,264 | 8,092 11,733,586 | 7,861 11,639,657 | 7,407 14,125,735 | 7,063 17,896,517 |
| 鹿児島 | 210 442,885 | 301 905,193 | 594 1,591,249 | 296 695,411 | 341 825,952 | 265 594,691 | 445 952,378 | 426 940,442 |
| その他 | 1,148 2,381,616 | 2,189 1,499,008 | 1,881 793,616 | 516 374,686 | 146 313,761 | 382 731,245 | 360 650,115 | 561 1,992,718 |

(単位/上段:kg 下段:円 平均単価:円)

| 元年9月 | 元年10月 | 元年11月 | 元年12月 | 年計 | 2年1月 | 2年2月 | 2年3月 | 年度計 |
|----------------------|-----------------------|-----------------------|-----------------------|------------------------|----------------------|----------------------|----------------------|------------------------|
| 36,008 91,877,787 | 39,702 101,409,187 | 51,695 119,252,948 | 52,622 176,035,554 | 338,996 786,512,005 | 19,268 54,534,155 | 18,434 44,872,340 | 16,600 26,051,939 | 339,787 795,683,727 |
| 2,552 | 2,554 | 2,307 | 3,345 | 2,320 | 2,830 | 2,434 | 1,569 | 2,342 |
| 6,488 15,666,048 | 6,068 14,009,135 | 9,648 19,750,486 | 6,999 18,148,234 | 73,491 131,978,341 | 2,546 5,280,155 | 3,006 5,504,085 | 3,753 4,569,736 | 75,015 135,523,991 |
| 649 1,191,381 | 348 633,269 | 797 1,644,904 | 565 1,560,136 | 3,967 8,514,970 | 197 636,584 | 298 967,584 | 99 207,642 | 4,030 8,515,285 |
| 4,255 8,179,065 | 6,282 13,147,598 | 6,451 10,550,772 | 4,260 10,423,008 | 38,196 72,369,596 | 1,585 4,011,982 | 1,344 3,311,755 | 1,149 2,193,166 | 38,588 74,998,031 |
| 5,670 16,217,158 | 7,521 20,559,551 | 9,802 25,261,371 | 7,721 25,000,982 | 53,608 131,300,258 | 3,146 8,603,320 | 2,276 4,056,952 | 3,366 3,175,345 | 53,558 132,039,756 |
| 16,736 45,870,286 | 17,111 48,007,781 | 23,346 58,583,152 | 30,808 115,346,956 | 151,171 407,839,671 | 9,512 31,592,605 | 10,180 28,374,537 | 5,717 13,791,160 | 150,228 408,529,236 |
| 809 1,833,181 | 1,089 2,578,263 | 944 2,072,520 | 1,693 4,060,910 | 7,413 17,493,075 | 1,481 2,645,515 | 781 1,808,406 | 667 1,501,383 | 9,237 20,509,052 |
| 1,401 2,920,668 | 1,283 2,473,590 | 707 1,389,743 | 576 1,495,328 | 11,150 17,016,094 | 801 1,763,994 | 549 849,021 | 1,849 613,507 | 9,131 15,568,376 |

生鮮水産物魚種別・産地別取扱高 ― さわら類

| 産地 | 31年1月 | 31年2月 | 31年3月 | 31年4月 | 元年5月 | 元年6月 | 元年7月 | 元年8月 |
|------|-----------------------|------------------------|------------------------|------------------------|----------------------|----------------------|----------------------|----------------------|
| 総計 | 102,632 89,886,380 | 113,342 124,312,883 | 183,059 169,732,637 | 150,534 149,026,484 | 30,927 19,237,970 | 40,603 23,360,006 | 71,404 41,852,436 | 72,103 42,531,025 |
| 平均単価 | 876 | 1,097 | 927 | 990 | 622 | 575 | 586 | 590 |
| 福岡 | 58,778 59,959,756 | 26,800 38,062,448 | 40,357 54,767,475 | 47,729 65,474,057 | 8,695 5,630,156 | 18,606 11,927,020 | 38,559 23,771,873 | 36,867 25,208,237 |
| 東シナ海 | | | | | | | | |
| 香岐 | 3,422 4,992,522 | 11,344 18,290,129 | 14,740 24,069,151 | 1,196 2,041,454 | | | 21 24,578 | |
| 対馬 | 22,581 8,385,174 | 6,925 6,254,080 | 7,009 7,352,377 | 16,602 15,496,634 | 1,529 846,817 | 726 444,657 | 59 39,096 | 379 253,537 |
| 五島 | | 16 2,700 | | 10 8,100 | | | | |
| 佐賀 | 7,868 7,952,133 | 9,762 13,308,737 | 4,548 6,034,135 | 3,175 2,887,340 | 1,430 907,116 | 714 463,200 | 1,042 624,210 | 4,868 3,258,779 |
| 長崎 | 2,534 1,988,567 | 1,395 2,169,556 | 1,864 2,659,023 | 1,371 1,358,490 | 1,476 1,170,631 | 55 54,529 | 147 77,252 | 604 632,291 |
| 鹿児島 | 433 190,813 | 828 533,099 | | | 17 9,385 | | 29 10,773 | 41 13,122 |
| その他 | 7,016 6,417,415 | 56,272 45,692,134 | 114,541 74,850,476 | 80,451 61,760,409 | 17,780 10,673,865 | 20,502 10,470,600 | 31,547 17,304,654 | 29,344 13,165,059 |

| 元年9月 | 元年10月 | 元年11月 | 元年12月 | 年計 | 2年1月 | 2年2月 | 2年3月 | 年度計 |
|----------------------|----------------------|----------------------|-----------------------|--------------------------|------------------------|------------------------|-----------------------|--------------------------|
| 67,422 43,713,162 | 66,022 45,220,627 | 95,862 58,687,105 | 138,907 92,223,038 | 1,132,817 899,783,753 | 131,340 123,018,867 | 182,828 161,520,683 | 96,715 109,688,858 | 1,144,667 910,080,261 |
| 648 | 685 | 612 | 664 | 794 | 937 | 883 | 1,134 | 795 |
| 36,636 25,057,804 | 31,808 25,369,294 | 63,442 43,761,696 | 105,289 75,765,840 | 513,566 454,755,656 | 95,507 96,246,043 | 108,096 105,374,486 | 50,429 62,885,198 | 641,663 566,471,704 |
| 1,086 769,566 | 437 440,164 | 291 167,086 | 475 338,130 | 33,012 51,132,780 | 1,263 1,250,762 | 4,674 4,960,100 | 4,278 6,153,969 | 13,721 16,145,809 |
| 2,146 664,568 | 1,503 689,128 | 5,218 2,179,567 | 5,969 2,496,513 | 70,646 45,102,148 | 11,976 5,900,887 | 17,486 8,248,451 | 2,138 1,982,008 | 65,731 39,241,863 |
| | | | | 26 10,800 | | | 56 56,160 | 66 64,260 |
| 9,039 6,365,478 | 4,857 2,980,881 | 6,881 2,951,108 | 14,293 8,371,047 | 68,477 56,104,164 | 11,805 10,995,574 | 26,224 22,375,721 | 12,805 11,858,816 | 97,133 74,039,270 |
| 2,945 2,634,849 | 4,573 3,747,632 | 5,054 2,372,620 | 1,852 985,552 | 23,870 19,850,992 | 1,774 943,081 | 1,628 1,554,980 | 947 995,713 | 22,426 16,527,620 |
| 10 3,240 | 355 72,036 | | | 1,713 832,468 | 55 21,341 | | 4 3,596 | 511 133,493 |
| 15,560 8,217,657 | 22,489 11,921,492 | 14,976 7,255,028 | 11,029 4,265,956 | 421,507 271,994,745 | 8,960 7,661,179 | 24,720 19,006,945 | 26,058 25,753,398 | 303,416 197,456,242 |

生鮮水産物魚種別・産地別取扱高 — しいら類

| 産地 | 31年1月 | 31年2月 | 31年3月 | 31年4月 | 元年5月 | 元年6月 | 元年7月 | 元年8月 |
|------|---------------------|---------------------|--------------------|---------------------|----------------------|----------------------|----------------------|----------------------|
| 総計 | 14,354 4,058,505 | 15,916 5,274,792 | 6,578 2,093,503 | 46,243 7,181,839 | 87,730 14,825,972 | 96,149 19,555,169 | 67,432 17,379,928 | 86,112 18,436,674 |
| 平均単価 | 283 | 331 | 318 | 155 | 169 | 203 | 258 | 214 |
| 福岡 | | | | | 88 13,392 | 9,339 1,874,178 | 2,463 640,332 | 3,781 745,454 |
| 東シナ海 | | | | | | | | |
| 香岐 | 27 9,828 | | | | 13 1,825 | | 957 253,341 | 34 6,804 |
| 対馬 | 915 100,251 | 6 864 | 33 11,232 | 11 1,134 | 1,416 209,627 | 5,431 1,069,486 | 4,069 984,976 | 10,485 2,814,497 |
| 五島 | | 36 3,240 | 10 2,160 | | 24 3,240 | 163 15,660 | | 12 1,620 |
| 佐賀 | | 55 18,954 | | 32 4,320 | | | | 71 13,743 |
| 長崎 | 11,906 3,449,277 | 15,737 5,237,586 | 5,370 1,670,726 | 583 319,140 | 3,130 775,802 | 3,943 984,993 | 5,403 1,542,795 | 7,587 1,665,473 |
| 鹿児島 | | | | | 475 71,869 | 89 9,504 | | 1,216 283,338 |
| その他 | 1,506 499,149 | 82 14,148 | 1,165 409,385 | 45,617 6,857,245 | 82,584 13,750,217 | 77,184 15,601,348 | 54,540 13,958,484 | 62,926 12,905,745 |

(単位/上段:kg 下段:円 平均単価:円)

| 元年9月 | 元年10月 | 元年11月 | 元年12月 | 年計 | 2年1月 | 2年2月 | 2年3月 | 年度計 |
|-----------------------|-----------------------|-----------------------|----------------------|------------------------|--------------------|----------------|--------------------|------------------------|
| 155,905 35,853,879 | 148,760 33,817,983 | 105,452 23,870,680 | 53,599 13,151,201 | 884,230 195,500,125 | 6,181 1,262,600 | 984 404,056 | 4,168 1,158,532 | 858,715 186,898,513 |
| 230 | 227 | 226 | 245 | 221 | 204 | 411 | 278 | 218 |
| 7,128 1,668,466 | 15,048 3,181,208 | 9,390 1,940,004 | 333 33,826 | 47,570 10,096,860 | 30 2,808 | 10 864 | | 47,610 10,100,532 |
| 302 69,178 | 1,431 317,095 | 2,331 607,784 | 218 64,811 | 5,313 1,330,666 | 16 3,564 | | | 5,302 1,324,402 |
| 705 166,519 | 2,002 422,723 | 4,648 1,019,666 | 3,632 836,935 | 33,353 7,637,910 | 2,647 242,583 | 61 17,626 | | 35,107 7,785,772 |
| | | | | 245 25,920 | | | 47 11,340 | 246 31,860 |
| 66 9,995 | 80 8,856 | 30 2,268 | 230 12,420 | 564 70,556 | | | | 509 51,602 |
| 80,377 21,500,282 | 80,221 21,290,986 | 55,160 13,418,713 | 18,039 5,140,884 | 287,456 76,996,657 | 3,151 905,564 | 913 385,566 | 2,796 773,344 | 261,303 68,703,542 |
| 115 15,120 | | 50 8,640 | | 1,945 388,471 | | | 612 189,395 | 2,557 577,866 |
| 67,212 12,424,319 | 49,978 8,597,115 | 33,843 6,873,605 | 31,147 7,062,325 | 507,784 98,953,085 | 337 108,081 | | 713 184,453 | 506,081 98,322,937 |

生鮮水産物魚種別・産地別取扱高 — とびうお類

| 産地 | 31年1月 | 31年2月 | 31年3月 | 31年4月 | 元年5月 | 元年6月 | 元年7月 | 元年8月 |
|------|------------------|--------------------|--------------------|--------------------|---------------------|---------------------|---------------------|--------------------|
| 総計 | 1,455 576,650 | 2,108 1,166,616 | 7,842 4,104,620 | 9,257 3,869,177 | 29,872 6,601,711 | 43,937 9,936,378 | 21,171 4,844,191 | 5,637 1,592,957 |
| 平均単価 | 396 | 553 | 523 | 418 | 221 | 226 | 229 | 283 |
| 福岡 | | | | 66 17,820 | 5,898 939,546 | 7,003 1,164,456 | 2,896 555,660 | 884 69,228 |
| 東シナ海 | | | | | | | | |
| 香岐 | | | | | 602 97,470 | 442 87,566 | 260 54,194 | 98 21,168 |
| 対馬 | | | | | 10,619 1,695,276 | 23,594 4,487,833 | 14,295 2,913,496 | 567 133,488 |
| 五島 | | | | | | | | |
| 佐賀 | | | | 16 2,160 | 392 65,340 | 325 36,828 | 36 5,076 | |
| 長崎 | | | | 283 74,255 | 1,811 295,596 | 2,176 382,200 | 682 121,813 | 2,163 430,866 |
| 鹿児島 | | 2,108 1,166,616 | 7,831 4,092,120 | 8,362 3,601,584 | 9,348 3,214,512 | 9,594 3,636,468 | 2,905 1,176,120 | 1,882 921,456 |
| その他 | 1,455 576,650 | | 11 12,500 | 530 173,358 | 1,202 293,971 | 803 141,027 | 97 17,832 | 43 16,751 |

| 元年9月 | 元年10月 | 元年11月 | 元年12月 | 年計 | 2年1月 | 2年2月 | 2年3月 | 年度計 |
|---------------------|---------------------|--------------------|------------|-----------------------|--------------|----------------|--------------------|-----------------------|
| 15,390 5,517,315 | 10,623 3,764,189 | 5,412 1,899,099 | 9 1,026 | 152,713 43,873,929 | 96 34,020 | 669 311,537 | 2,436 1,201,824 | 144,509 39,573,424 |
| 359 | 354 | 351 | 114 | 287 | 354 | 466 | 493 | 274 |
| 20 6,156 | | | | 16,767 2,752,866 | | | | 16,767 2,752,866 |
| 64 10,260 | 7 1,620 | | | 1,473 272,278 | | | | 1,473 272,278 |
| 340 97,308 | 122 33,804 | 63 5,616 | | 49,600 9,366,821 | | | | 49,600 9,366,821 |
| | | | | | | | | |
| | | | 8 540 | 777 109,944 | | | | 777 109,944 |
| 505 98,906 | 175 44,820 | | | 7,795 1,448,456 | | | | 7,795 1,448,456 |
| 14,459 5,302,260 | 10,176 3,666,773 | 5,167 1,847,178 | 1 486 | 71,833 28,625,573 | | 617 284,537 | 2,436 1,201,824 | 64,947 24,853,198 |
| 2 2,425 | 143 17,172 | 182 46,305 | | 4,468 1,297,991 | 96 34,020 | 52 27,000 | | 3,150 769,861 |

生鮮水産物魚種別・産地別取扱高 — あゆ類

| 産地 | 31年1月 | 31年2月 | 31年3月 | 31年4月 | 元年5月 | 元年6月 | 元年7月 | 元年8月 |
|------|-------|-------|---------|-----------|-----------|-----------|-------------|-----------|
| 総計 | | | 294 | 1,955 | 3,715 | 5,586 | 5,610 | 3,887 |
| | | | 498,096 | 2,885,058 | 5,714,196 | 8,231,234 | 8,134,105 | 5,699,700 |
| 平均単価 | | | 1,694 | 1,476 | 1,538 | 1,474 | 1,450 | 1,466 |
| 福岡 | | | | | | | 33,480.0 | 9,288 |
| 東シナ海 | | | | | | | | |
| 香岐 | | | | | | | | |
| 対馬 | | | | | | | | |
| 五島 | | | | | | | | |
| 佐賀 | | | | | | | | |
| 長崎 | | | | | | | | |
| 鹿児島 | | | | | | | | |
| その他 | | | 294 | 1,955 | 3,715 | 5,586 | 5,610.0 | 3,887 |
| | | | 498,096 | 2,885,058 | 5,714,196 | 8,231,234 | 8,100,625.0 | 5,690,412 |

| 元年9月 | 元年10月 | 元年11月 | 元年12月 | 年計 | 2年1月 | 2年2月 | 2年3月 | 年度計 |
|-----------|-----------|-----------|---------|------------|------|--------|-----------|------------|
| 2,209 | 2,067 | 1,109 | 315 | 26,747 | | 10 | 599 | 27,062 |
| 3,601,649 | 3,448,764 | 1,643,328 | 401,544 | 40,257,674 | | 33,372 | 1,059,696 | 40,852,646 |
| 1,630 | 1,668 | 1,482 | 1,275 | 1,505 | | 3,337 | 1,769 | 1,510 |
| 5,616 | | | | 48,384 | | | | 48,384 |
| | | | | | | | | |
| | | | | | | | | |
| | | | | | | | | |
| | | | | | | | | |
| | | | | | | | | |
| | | | | | | | | |
| | | | | | | | | |
| 2,209 | 2,067 | 1,109 | 315 | 26,747 | | 10 | 599 | 27,062 |
| 3,596,033 | 3,448,764 | 1,643,328 | 401,544 | 40,209,290 | | 33,372 | 1,059,696 | 40,804,262 |

生鮮水産物魚種別・産地別取扱高 — その他の淡水魚類

| 産地 | 31年1月 | 31年2月 | 31年3月 | 31年4月 | 元年5月 | 元年6月 | 元年7月 | 元年8月 |
|------|---------|---------|---------|---------|---------|---------|---------|---------|
| 総計 | 185 | 130 | 127 | 238 | 500 | 545 | 575 | 402 |
| | 390,593 | 284,717 | 314,955 | 372,594 | 490,553 | 605,936 | 687,000 | 480,547 |
| 平均単価 | 2,111 | 2,190 | 2,480 | 1,566 | 981 | 1,112 | 1,195 | 1,195 |
| 福岡 | 6 | | 9 | 135 | 215 | 233 | 274 | 130 |
| | 11,664 | | 25,920 | 170,932 | 146,458 | 159,851 | 262,820 | 94,360 |
| 東シナ海 | | | | | | | | |
| 香岐 | | | | | | | | |
| 対馬 | | | | | | | | |
| 五島 | | | | | | | | |
| 佐賀 | | | 8 | | 89 | 25 | | 3 |
| | | | 1,080 | | 79,209 | 21,600 | | 2,419 |
| 長崎 | 64 | 43 | 19 | | 14 | | | |
| | 6,804 | 5,940 | 2,808 | | 11,556 | | | |
| 鹿児島 | | | | | | | | 5 |
| | | | | | | | | 6,480 |
| その他 | 115 | 87 | 91 | 103 | 182 | 287 | 301 | 264 |
| | 372,125 | 278,777 | 285,147 | 201,662 | 253,330 | 424,485 | 424,180 | 377,288 |

| 元年9月 | 元年10月 | 元年11月 | 元年12月 | 年計 | 2年1月 | 2年2月 | 2年3月 | 年度計 |
|---------|---------|---------|---------|-----------|---------|---------|---------|-----------|
| 482 | 560 | 276 | 231 | 4,251 | 176 | 99 | 82 | 4,166 |
| 593,529 | 737,732 | 372,108 | 459,524 | 5,789,788 | 406,793 | 221,468 | 240,866 | 5,668,650 |
| 1,231 | 1,317 | 1,348 | 1,989 | 1,362 | 2,311 | 2,237 | 2,937 | 1,361 |
| 94 | 242 | 44 | 16 | 1,398 | | | 12 | 1,395 |
| 104,533 | 266,467 | 43,006 | 18,825 | 1,304,836 | | | 19,440 | 1,286,692 |
| | | | | | | | | |
| | | | | | | | | |
| | | | | | | | | |
| | | | | | | | | |
| | | | | | | | | |
| | | | | | | | | |
| 241 | 86 | 76 | 63 | 591 | | | | 583 |
| 237,341 | 68,958 | 80,719 | 86,184 | 577,510 | | | | 576,430 |
| | 38 | 4 | 82 | 264 | | 4 | | 142 |
| | 43,168 | 540 | 144,136 | 214,952 | | 1,080 | | 200,480 |
| 5 | 37 | 41 | 7 | 95 | | | | 95 |
| 6,879 | 43,611 | 45,641 | 10,617 | 113,228 | | | | 113,228 |
| 142 | 157 | 111 | 63 | 1,903 | 176 | 95 | 70 | 1,951 |
| 244,776 | 315,528 | 202,202 | 199,762 | 3,579,262 | 406,793 | 220,388 | 221,426 | 3,491,820 |

生鮮水産物魚種別・産地別取扱高 — えび類合計

| 産地 | 31年1月 | 31年2月 | 31年3月 | 31年4月 | 元年5月 | 元年6月 | 元年7月 | 元年8月 |
|------|----------------------|----------------------|----------------------|----------------------|----------------------|----------------------|----------------------|----------------------|
| 総計 | 21,737 44,764,851 | 18,235 46,225,829 | 16,383 54,861,430 | 17,252 57,296,207 | 19,184 56,275,689 | 24,466 50,044,983 | 20,103 50,184,240 | 15,008 52,628,168 |
| 平均単価 | 2,059 | 2,535 | 3,349 | 3,321 | 2,933 | 2,045 | 2,496 | 3,507 |
| 福岡 | 52 119,599 | 212 517,721 | 105 255,204 | 1,715 1,653,479 | 8,474 5,052,564 | 15,005 6,633,900 | 10,048 7,288,121 | 5,172 5,870,891 |
| 東シナ海 | | | | | | | | |
| 香岐 | | | | | | | | |
| 対馬 | | | | 5 3,510 | | | | |
| 五島 | | | | | | | | |
| 佐賀 | 231 700,488 | 4 26,838 | 271 161,201 | 396 180,198 | 965 523,476 | 1,139 2,773,602 | 813 2,072,412 | 372 378,540 |
| 長崎 | 1,462 6,020,590 | 1,179 4,908,396 | 1,021 5,132,007 | 2,583 7,938,703 | 1,794 7,223,682 | 1,747 5,653,023 | 2,807 11,820,187 | 4,604 23,814,723 |
| 鹿児島 | 866 3,634,956 | 818 3,528,738 | 997 5,094,706 | 694 3,554,507 | 479 3,397,140 | 1,003 6,461,262 | 635 3,208,680 | 189 838,264 |
| その他 | 19,126 34,289,218 | 16,022 37,244,136 | 13,989 44,218,312 | 11,859 43,965,810 | 7,472 40,078,827 | 5,572 28,523,196 | 5,800 25,794,840 | 4,671 21,725,750 |

(単位/上段:kg 下段:円 平均単価:円)

| 元年9月 | 元年10月 | 元年11月 | 元年12月 | 年計 | 2年1月 | 2年2月 | 2年3月 | 年度計 |
|----------------------|----------------------|----------------------|----------------------|------------------------|----------------------|----------------------|----------------------|------------------------|
| 12,083 45,294,611 | 19,201 54,323,400 | 37,822 61,588,162 | 36,211 94,836,817 | 257,685 668,324,387 | 20,791 49,319,140 | 22,914 48,274,597 | 22,887 41,612,036 | 267,922 661,678,050 |
| 3,749 | 2,829 | 1,628 | 2,619 | 2,594 | 2,372 | 2,107 | 1,818 | 2,470 |
| 3,716 5,904,198 | 9,155 7,420,075 | 13,276 6,379,916 | 4,368 2,114,208 | 71,298 49,209,876 | 55 71,918 | 81 127,464 | 61 101,596 | 71,126 48,618,330 |
| 1 2,732 | | | | 6 6,242 | | | | 6 6,242 |
| 278 1,587,546 | 448 606,474 | 320 976,050 | 314 715,608 | 5,551 10,702,433 | 233 766,152 | 1 4,158 | 102 96,714 | 5,381 10,680,930 |
| 2,486 13,407,506 | 2,198 10,277,368 | 2,621 8,728,366 | 2,977 13,005,845 | 27,479 117,930,396 | 966 4,113,677 | 1,210 5,104,578 | 962 3,363,110 | 26,955 114,450,768 |
| 264 1,415,912 | 98 539,146 | 1,513 7,605,576 | 2,416 11,460,636 | 9,972 50,739,523 | 2,326 9,959,652 | 2,419 10,906,164 | 1,789 8,273,232 | 13,825 67,620,171 |
| 5,338 22,976,717 | 7,302 35,480,337 | 20,092 37,898,254 | 26,136 67,540,520 | 143,379 439,735,917 | 17,211 34,407,741 | 19,203 32,132,233 | 19,973 29,777,384 | 150,629 420,301,609 |

生鮮水産物魚種別・産地別取扱高 — いせえび類

| 産地 | 31年1月 | 31年2月 | 31年3月 | 31年4月 | 元年5月 | 元年6月 | 元年7月 | 元年8月 |
|------|------------------|------------------|--------------------|---------------------|--------------------|--------------------|------------------|--------------------|
| 総計 | 600 4,135,662 | 655 4,382,502 | 1,656 9,332,900 | 2,375 11,297,912 | 1,799 8,762,538 | 1,128 6,151,474 | 832 5,428,168 | 1,577 9,171,868 |
| 平均単価 | 6,893 | 6,691 | 5,636 | 4,757 | 4,871 | 5,453 | 6,524 | 5,816 |
| 福岡 | | | 9 40,219 | 4 21,060 | 1 3,024 | | | |
| 東シナ海 | | | | | | | | |
| 香岐 | | | | | | | | |
| 対馬 | | | | | | | | |
| 五島 | | | | | | | | |
| 佐賀 | 16 111,024 | 4 26,838 | 13 53,741 | 6 25,758 | 8 45,468 | 16 78,138 | 12 63,180 | 35 206,280 |
| 長崎 | 268 1,689,617 | 386 2,494,563 | 947 5,011,296 | 1,539 6,980,171 | 1,322 6,213,543 | 733 3,891,650 | 784 5,142,832 | 1,389 8,230,982 |
| 鹿児島 | 8 51,840 | 37 222,858 | 128 755,698 | 91 400,691 | | | | 50 227,308 |
| その他 | 308 2,283,181 | 228 1,638,243 | 559 3,471,946 | 735 3,870,232 | 468 2,500,503 | 379 2,181,686 | 36 222,156 | 103 507,298 |

| 元年9月 | 元年10月 | 元年11月 | 元年12月 | 年計 | 2年1月 | 2年2月 | 2年3月 | 年度計 |
|--------------------|--------------------|--------------------|---------------------|----------------------|------------------|------------------|--------------------|----------------------|
| 1,589 7,640,964 | 1,365 7,293,185 | 1,373 8,014,135 | 2,033 15,497,730 | 16,982 97,109,038 | 643 5,637,312 | 930 5,725,838 | 1,253 6,397,338 | 16,897 97,018,462 |
| 4,809 | 5,343 | 5,837 | 7,623 | 5,718 | 8,767 | 6,157 | 5,106 | 5,742 |
| | 432 | | | 14 64,735 | | | | 5 24,516 |
| 1 2,732 | | | | 1 2,732 | | | | 1 2,732 |
| 5 22,950 | 2 7,290 | 3 10,746 | | 120 651,413 | 1 3,456 | 4 4,158 | 92 15,390 | 92 482,814 |
| 819 3,861,894 | 261 1,241,914 | 223 1,330,085 | 252 1,808,298 | 8,923 47,896,845 | 195 1,524,215 | 431 2,345,772 | 691 3,045,925 | 8,639 45,617,281 |
| 178 1,008,320 | 77 442,378 | 8 35,964 | | 577 3,145,057 | 44 337,284 | 53 384,912 | 66 291,816 | 567 3,128,673 |
| 586 2,745,068 | 1,025 5,601,171 | 1,139 6,637,340 | 1,781 13,689,432 | 7,347 45,348,256 | 404 3,772,357 | 445 2,990,996 | 492 3,044,207 | 7,593 47,762,446 |

生鮮水産物魚種別・産地別取扱高 — その他のえび類

| 産地 | 31年1月 | 31年2月 | 31年3月 | 31年4月 | 元年5月 | 元年6月 | 元年7月 | 元年8月 |
|------|---------------------|--------------------|--------------------|--------------------|--------------------|---------------------|---------------------|--------------------|
| 総計 | 12,509 6,342,829 | 8,670 6,620,855 | 5,704 5,918,591 | 6,000 5,492,678 | 9,959 5,798,151 | 16,414 7,343,748 | 10,169 4,905,443 | 5,245 2,654,752 |
| 平均単価 | 507 | 764 | 1,038 | 915 | 582 | 447 | 482 | 506 |
| 福岡 | 52 119,599 | 212 517,721 | 96 214,985 | 1,248 588,167 | 7,701 2,932,308 | 13,681 3,703,968 | 7,250 1,876,500 | 2,958 804,600 |
| 東シナ海 | | | | | | | | |
| 香岐 | | | | | | | | |
| 対馬 | | | | 5 3,510 | | | | |
| 五島 | | | | | | | | |
| 佐賀 | 60 29,268 | | 250 101,628 | 390 154,440 | 955 462,564 | 815 310,608 | 565 212,760 | 335 161,028 |
| 長崎 | 65 107,741 | 212 268,629 | 74 120,711 | 1,036 943,412 | 468 996,639 | 1,005 1,712,125 | 855 585,723 | 934 512,557 |
| 鹿児島 | | | | | 64 12,960 | | | |
| その他 | 12,332 6,086,221 | 8,246 5,834,505 | 5,284 5,481,267 | 3,321 3,803,149 | 771 1,393,680 | 913 1,617,047 | 1,499 2,230,460 | 1,018 1,176,567 |

(単位/上段:kg 下段:円 平均単価:円)

| 元年9月 | 元年10月 | 元年11月 | 元年12月 | 年計 | 2年1月 | 2年2月 | 2年3月 | 年度計 |
|--------------------|--------------------|---------------------|---------------------|-----------------------|---------------------|---------------------|---------------------|-----------------------|
| 2,773 2,567,783 | 9,005 5,987,688 | 25,939 8,972,404 | 17,266 5,758,093 | 129,653 68,363,015 | 10,437 4,704,617 | 13,062 4,608,575 | 14,603 5,723,656 | 140,872 64,517,588 |
| 926 | 665 | 346 | 333 | 527 | 451 | 353 | 392 | 458 |
| 1,305 448,848 | 7,169 3,305,556 | 11,243 2,924,856 | 3,747 1,013,364 | 56,662 18,450,472 | 55 71,918 | 81 127,464 | 61 101,596 | 56,499 17,899,145 |
| | | | | | | | | |
| | | | | 5 3,510 | | | | 5 3,510 |
| | | | | | | | | |
| 65 30,780 | 365 79,920 | 155 56,160 | 178 65,880 | 4,133 1,665,036 | 15 6,480 | | 90 37,800 | 3,928 1,578,420 |
| 153 352,328 | 666 1,388,082 | 1,531 3,301,085 | 460 986,147 | 7,459 11,275,179 | 99 145,746 | 142 195,210 | 54 96,649 | 7,403 11,215,703 |
| | | | | 64 12,960 | | | | 64 12,960 |
| 1,250 1,735,827 | 805 1,214,130 | 13,010 2,690,303 | 12,881 3,692,702 | 61,330 36,955,858 | 10,268 4,480,473 | 12,839 4,285,901 | 14,398 5,487,611 | 72,973 33,807,850 |

生鮮水産物魚種別・産地別取扱高 — かに類

| 産地 | 31年1月 | 31年2月 | 31年3月 | 31年4月 | 元年5月 | 元年6月 | 元年7月 | 元年8月 |
|------|--------------------|--------------------|--------------------|--------------------|--------------------|--------------------|--------------------|----------------------|
| 総計 | 1,570 4,015,921 | 1,244 4,585,765 | 1,452 4,860,487 | 3,082 3,707,268 | 4,055 6,936,645 | 5,717 7,685,591 | 8,529 8,368,054 | 16,426 12,385,750 |
| 平均単価 | 2,558 | 3,686 | 3,347 | 1,203 | 1,711 | 1,344 | 981 | 754 |
| 福岡 | 451 91,584 | 356 85,590 | 419 90,072 | 333 88,668 | 609 178,416 | 1,372 392,796 | 5,212 1,310,710 | 6,906 2,507,158 |
| 東シナ海 | | | | | | | | |
| 香岐 | | | | | | | | |
| 対馬 | | | 20 5,292 | 5 1,080 | 10 1,620 | 5 648 | | |
| 五島 | | | | | | | | |
| 佐賀 | | | | 30 221,400 | 1,220 3,871,951 | 558 1,540,166 | 448 1,092,128 | 384 566,481 |
| 長崎 | 34 81,540 | 6 2,765 | 6 8,424 | 6 6,091 | 75 210,610 | 528 1,400,295 | 961 2,451,547 | 1,779 1,843,258 |
| 鹿児島 | | | | | | | | 4,235 1,447,632 |
| その他 | 1,085 3,842,797 | 882 4,497,410 | 1,007 4,753,567 | 2,708 3,390,029 | 2,141 2,674,048 | 3,254 4,351,686 | 1,908 3,513,669 | 3,122 6,021,221 |

| 元年9月 | 元年10月 | 元年11月 | 元年12月 | 年計 | 2年1月 | 2年2月 | 2年3月 | 年度計 |
|----------------------|----------------------|----------------------|---------------------|------------------------|--------------------|--------------------|--------------------|------------------------|
| 30,857 18,148,810 | 23,909 15,656,911 | 15,753 14,455,712 | 7,187 17,331,205 | 119,781 118,138,119 | 1,458 4,413,223 | 2,543 4,320,760 | 1,553 4,593,870 | 121,069 118,003,799 |
| 588 | 655 | 918 | 2,411 | 986 | 3,027 | 1,699 | 2,958 | 975 |
| 9,690 3,487,753 | 3,181 1,434,370 | 2,076 798,433 | 573 282,474 | 31,178 10,748,024 | 155 30,456 | 56 13,748 | 45 9,115 | 30,208 10,534,097 |
| | | | | | | | | |
| 50 11,880 | 40 8,208 | 15 2,700 | | 145 31,428 | | | | 125 26,136 |
| | | | | | | | | |
| 671 915,473 | 989 1,577,565 | 534 804,697 | 5 7,020 | 4,839 10,600,013 | 14 3,240 | | 5 33,210 | 4,858 10,633,331 |
| 1,838 1,930,533 | 1,803 2,763,751 | 675 1,497,463 | 250 1,101,514 | 7,961 13,297,791 | 184 796,554 | 56 119,556 | 149 591,192 | 8,304 14,712,364 |
| 11,201 3,398,220 | 10,296 2,396,628 | 5,387 875,124 | 2,436 475,848 | 33,555 8,593,452 | | | | 33,555 8,593,452 |
| 7,407 8,404,951 | 7,600 7,476,389 | 7,066 10,477,295 | 3,923 15,464,349 | 42,103 74,867,411 | 1,105 3,582,973 | 2,431 4,187,456 | 1,354 3,960,353 | 44,019 73,504,419 |

生鮮水産物魚種別・産地別取扱高 — いか類合計

| 産地 | 31年1月 | 31年2月 | 31年3月 | 31年4月 | 元年5月 | 元年6月 | 元年7月 | 元年8月 |
|------|-------------|-------------|-------------|-------------|-------------|-------------|-------------|-------------|
| 総計 | 322,993 | 387,514 | 344,971 | 207,746 | 229,797 | 444,175 | 426,190 | 145,650 |
| | 218,799,117 | 243,258,095 | 251,143,819 | 201,354,230 | 227,010,043 | 515,202,377 | 515,846,103 | 220,723,321 |
| 平均単価 | 677 | 628 | 728 | 969 | 988 | 1,160 | 1,210 | 1,515 |
| 福岡 | 7,722 | 22,772 | 37,998 | 41,364 | 68,917 | 79,454 | 57,622 | 11,810 |
| | 5,465,972 | 17,697,798 | 29,349,648 | 34,013,563 | 51,898,061 | 45,540,089 | 44,628,553 | 10,401,938 |
| 東シナ海 | | | | | | | | |
| 香岐 | 765 | 4,611 | 1,096 | 255 | 289 | 220 | 1,032 | 115 |
| | 369,646 | 2,306,950 | 608,148 | 219,456 | 375,840 | 265,140 | 1,376,460 | 216,540 |
| 対馬 | 169,497 | 290,554 | 188,352 | 76,129 | 104,280 | 324,136 | 298,217 | 100,138 |
| | 145,254,125 | 171,903,611 | 143,133,030 | 89,465,502 | 134,718,853 | 441,902,968 | 420,689,806 | 181,852,475 |
| 五島 | | 288 | 38 | 98 | 1,360 | | | 225 |
| | | 149,580 | 20,520 | 44,280 | 455,220 | | | 102,600 |
| 佐賀 | 1,710 | 2,584 | 2,005 | 2,410 | 3,766 | 2,547 | 1,743 | 808 |
| | 2,076,165 | 3,056,227 | 2,446,632 | 2,313,792 | 2,448,252 | 1,835,568 | 1,815,696 | 882,144 |
| 長崎 | 8,449 | 12,268 | 30,078 | 17,949 | 19,847 | 12,542 | 18,923 | 12,704 |
| | 8,031,582 | 16,632,528 | 30,370,918 | 27,224,728 | 24,362,841 | 15,257,078 | 28,089,114 | 15,919,524 |
| 鹿児島 | 16 | 24 | | | | | | |
| | 17,280 | 11,664 | | | | | | |
| その他 | 134,834 | 54,413 | 85,404 | 69,541 | 31,338 | 25,276 | 48,653 | 19,850 |
| | 57,584,347 | 31,499,737 | 45,214,923 | 48,072,909 | 12,750,976 | 10,401,534 | 19,246,474 | 11,348,100 |

(単位/上段:kg 下段:円 平均単価:円)

| 元年9月 | 元年10月 | 元年11月 | 元年12月 | 年計 | 2年1月 | 2年2月 | 2年3月 | 年度計 |
|------------|-------------|-------------|------------|---------------|-------------|-------------|-------------|---------------|
| 100,199 | 153,195 | 294,863 | 130,856 | 3,188,149 | 225,979 | 331,077 | 470,980 | 3,160,707 |
| 90,409,661 | 123,357,861 | 191,106,771 | 97,830,148 | 2,896,041,546 | 174,943,416 | 225,398,868 | 312,093,044 | 2,895,275,843 |
| 902 | 805 | 648 | 748 | 908 | 774 | 681 | 663 | 916 |
| 3,590 | 3,712 | 8,250 | 8,336 | 351,547 | 2,905 | 11,039 | 27,182 | 324,181 |
| 3,069,792 | 2,639,736 | 5,154,084 | 6,640,229 | 256,499,463 | 1,783,080 | 8,918,532 | 23,988,420 | 238,676,077 |
| 104 | 46 | 13 | 156 | 8,702 | 379 | 4,081 | 1,169 | 7,859 |
| 193,536 | 82,620 | 15,660 | 298,620 | 6,328,616 | 510,030 | 2,328,372 | 749,412 | 6,631,686 |
| 18,068 | 15,926 | 10,932 | 7,416 | 1,603,645 | 118,300 | 237,688 | 344,020 | 1,655,250 |
| 39,444,408 | 43,462,602 | 30,846,474 | 22,325,728 | 1,864,999,582 | 103,085,734 | 163,002,547 | 228,764,502 | 1,899,561,599 |
| | | | | 2,009 | | 135 | 3,054 | 4,872 |
| | | | | 772,200 | | 76,680 | 1,696,680 | 2,375,460 |
| 732 | 180 | 236 | 693 | 19,414 | 735 | 889 | 789 | 15,528 |
| 1,477,440 | 197,640 | 252,180 | 1,286,064 | 20,087,800 | 1,037,016 | 1,034,100 | 1,021,572 | 15,601,464 |
| 14,518 | 16,433 | 6,885 | 5,457 | 176,053 | 11,794 | 8,014 | 12,847 | 157,913 |
| 17,810,108 | 9,972,828 | 3,739,641 | 4,986,080 | 202,396,970 | 11,298,517 | 11,489,386 | 16,746,394 | 186,896,239 |
| 308 | | | | 348 | | | | 308 |
| 384,774 | | | | 413,718 | | | | 384,774 |
| 62,879 | 116,898 | 268,547 | 108,798 | 1,026,431 | 91,866 | 69,231 | 81,919 | 994,796 |
| 28,029,603 | 67,002,435 | 151,098,732 | 62,293,427 | 544,543,197 | 57,229,039 | 38,549,251 | 39,126,064 | 545,148,544 |

生鮮水産物魚種別・産地別取扱高 — するめいか類

| 産地 | 31年1月 | 31年2月 | 31年3月 | 31年4月 | 元年5月 | 元年6月 | 元年7月 | 元年8月 |
|------|------------|-------------|-------------|------------|------------|------------|------------|-----------|
| 総計 | 178,822 | 284,430 | 204,492 | 60,463 | 61,706 | 68,195 | 36,681 | 5,345 |
| | 95,108,326 | 156,781,332 | 130,011,247 | 42,859,992 | 24,901,915 | 23,744,475 | 14,348,554 | 2,055,425 |
| 平均単価 | 532 | 551 | 636 | 709 | 404 | 348 | 391 | 385 |
| 福岡 | 598 | 1,001 | 1,512 | 1,832 | 13,617 | 15,291 | 2,516 | 304 |
| | 348,084 | 518,508 | 807,840 | 1,120,392 | 2,900,664 | 2,646,756 | 465,804 | 73,764 |
| 東シナ海 | | | | | | | | |
| 香岐 | 56 | 4,340 | 882 | 182 | | 10 | 28 | 35 |
| | 34,884 | 1,984,176 | 374,868 | 103,140 | | 2,160 | 6,480 | 8,100 |
| 対馬 | 134,145 | 272,699 | 173,600 | 48,292 | 36,039 | 45,000 | 20,133 | 2,880 |
| | 88,874,993 | 150,781,349 | 114,764,595 | 37,732,908 | 18,447,295 | 17,526,159 | 7,750,834 | 1,192,721 |
| 五島 | | 272 | 38 | 91 | 238 | | | 209 |
| | | 146,880 | 20,520 | 41,040 | 57,240 | | | 96,120 |
| 佐賀 | 275 | 1,536 | 844 | 136 | 231 | 183 | 63 | 120 |
| | 312,984 | 1,486,987 | 759,348 | 105,732 | 80,784 | 61,560 | 19,764 | 46,332 |
| 長崎 | 853 | 1,733 | 19,850 | 3,285 | 2,078 | 490 | 287 | 1,233 |
| | 565,164 | 944,784 | 10,468,840 | 1,360,584 | 659,016 | 117,720 | 96,660 | 425,196 |
| 鹿児島 | 16 | | | | | | | |
| | 17,280 | | | | | | | |
| その他 | 42,879 | 2,849 | 7,766 | 6,645 | 9,503 | 7,221 | 13,654 | 564 |
| | 4,954,937 | 918,648 | 2,815,236 | 2,396,196 | 2,756,916 | 3,390,120 | 6,009,012 | 213,192 |

| 元年9月 | 元年10月 | 元年11月 | 元年12月 | 年計 | 2年1月 | 2年2月 | 2年3月 | 年度計 |
|------------|------------|------------|-----------|-------------|------------|-------------|-------------|-------------|
| 42,853 | 28,661 | 114,328 | 7,792 | 1,093,768 | 122,386 | 268,519 | 382,343 | 1,199,272 |
| 13,049,998 | 12,760,486 | 66,829,968 | 5,479,380 | 587,931,098 | 92,696,328 | 168,600,943 | 231,115,846 | 698,443,310 |
| 305 | 445 | 585 | 703 | 538 | 757 | 628 | 604 | 582 |
| 351 | 323 | 22 | 50 | 37,417 | 202 | 3,044 | 8,181 | 45,733 |
| 159,732 | 139,212 | 4,428 | 43,200 | 9,228,384 | 119,664 | 1,660,392 | 3,929,148 | 13,263,156 |
| | | | | | | | | |
| | | | 21 | 5,554 | 154 | 3,738 | 1,008 | 5,176 |
| | | | 14,040 | 2,527,848 | 87,372 | 1,778,436 | 439,668 | 2,439,396 |
| 222 | 635 | 141 | 783 | 734,569 | 109,845 | 229,762 | 334,048 | 827,780 |
| 128,520 | 418,284 | 89,100 | 642,168 | 438,348,926 | 86,304,953 | 147,494,395 | 206,737,200 | 524,464,537 |
| | | | | 848 | | 97 | 3,054 | 3,689 |
| | | | | 361,800 | | 50,760 | 1,696,680 | 1,941,840 |
| | 8 | 16 | 16 | 3,428 | 180 | 381 | 77 | 1,411 |
| | 3,780 | 8,640 | 12,960 | 2,898,871 | 222,480 | 432,000 | 38,016 | 1,032,048 |
| 7,139 | 11,245 | 1,584 | 2,111 | 51,888 | 7,788 | 3,036 | 6,035 | 46,311 |
| 3,432,046 | 5,781,996 | 839,052 | 1,150,524 | 25,841,582 | 4,118,623 | 1,935,036 | 3,456,972 | 23,373,425 |
| | | | | 16 | | | | |
| | | | | 17,280 | | | | |
| 35,141 | 16,450 | 112,565 | 4,811 | 260,048 | 4,217 | 28,461 | 29,940 | 269,172 |
| 9,329,700 | 6,417,214 | 65,888,748 | 3,616,488 | 108,706,407 | 1,843,236 | 15,249,924 | 14,818,162 | 131,928,908 |

生鮮水産物魚種別・産地別取扱高 — こういか類

| 産地 | 31年1月 | 31年2月 | 31年3月 | 31年4月 | 元年5月 | 元年6月 | 元年7月 | 元年8月 |
|------|----------------------|----------------------|----------------------|----------------------|---------------------|--------------------|---------------------|--------------------|
| 総計 | 57,335 31,607,048 | 47,670 29,888,320 | 90,816 53,110,566 | 53,561 32,644,677 | 11,669 5,000,643 | 8,912 2,628,990 | 19,227 6,088,231 | 8,617 2,708,208 |
| 平均単価 | 551 | 627 | 585 | 609 | 429 | 295 | 317 | 314 |
| 福岡 | 290 115,020 | 16,349 12,950,982 | 35,137 26,546,508 | 33,489 22,161,060 | 5,882 3,487,158 | 2,787 1,116,040 | 3,580 2,370,094 | 434 231,552 |
| 東シナ海 | | | | | | | | |
| 香岐 | | | | | | | | |
| 対馬 | | 14 9,180 | 14 8,100 | 168 34,020 | 188 62,208 | 28 6,480 | 7 2,160 | |
| 五島 | | | | | | | | |
| 佐賀 | 138 199,908 | 192 191,484 | 337 213,840 | 369 164,268 | 382 152,280 | 15 3,672 | | |
| 長崎 | 504 350,244 | 231 177,291 | 185 92,092 | 796 223,236 | 173 81,324 | 27 15,746 | 30 14,591 | 5 864 |
| 鹿児島 | | | | | | | | |
| その他 | 56,403 30,941,876 | 30,884 16,559,383 | 55,143 26,250,026 | 18,739 10,062,093 | 5,044 1,217,673 | 6,055 1,487,052 | 15,610 3,701,386 | 8,178 2,475,792 |

(単位/上段:kg 下段:円 平均単価:円)

| 元年9月 | 元年10月 | 元年11月 | 元年12月 | 年計 | 2年1月 | 2年2月 | 2年3月 | 年度計 |
|---------------------|----------------------|-----------------------|----------------------|------------------------|----------------------|----------------------|----------------------|------------------------|
| 12,570 6,677,635 | 80,238 42,907,025 | 120,826 56,870,136 | 74,373 34,560,647 | 585,814 304,692,126 | 72,044 41,987,183 | 31,497 17,484,985 | 44,928 35,164,797 | 538,462 284,723,157 |
| 531 | 535 | 471 | 465 | 520 | 583 | 555 | 783 | 529 |
| 847 228,204 | 948 235,980 | 3,253 638,280 | 1,449 735,912 | 104,445 70,816,790 | 2,181 1,232,820 | 7,303 6,710,472 | 18,658 19,338,804 | 80,811 58,486,376 |
| | | | | | | | | |
| 3 1,080 | | 5 1,080 | | 427 124,308 | 21 10,260 | 7 4,320 | | 427 121,608 |
| | 26 13,500 | 20 10,800 | 10 3,888 | 1,489 953,640 | 158 198,396 | 167 155,412 | 206 146,448 | 1,353 848,664 |
| 47 27,508 | 221 48,276 | 7 4,212 | 114 34,992 | 2,340 1,070,376 | 165 90,504 | 220 148,824 | 860 313,600 | 2,665 1,003,677 |
| 120 55,296 | | | | 120 55,296 | | | | 120 55,296 |
| 11,553 6,365,547 | 79,043 42,609,269 | 117,541 56,215,764 | 72,800 33,785,855 | 476,993 231,671,716 | 69,540 40,465,463 | 23,786 10,460,017 | 25,197 15,361,625 | 453,086 224,207,536 |

生鮮水産物魚種別・産地別取扱高 — やりいか類

| 産地 | 31年1月 | 31年2月 | 31年3月 | 31年4月 | 元年5月 | 元年6月 | 元年7月 | 元年8月 |
|------|----------------------|----------------------|----------------------|-----------------------|------------------------|------------------------|------------------------|------------------------|
| 総計 | 73,925 81,454,140 | 48,639 46,972,548 | 41,724 60,416,787 | 69,456 100,978,434 | 110,662 145,813,813 | 346,084 463,837,105 | 366,616 491,246,751 | 125,972 211,747,796 |
| 平均単価 | 1,102 | 966 | 1,448 | 1,454 | 1,318 | 1,340 | 1,340 | 1,681 |
| 福岡 | 5,799 4,579,848 | 5,156 4,005,720 | 1,116 1,724,112 | 1,109 2,482,596 | 23,338 13,519,267 | 49,213 27,617,286 | 49,464 39,691,407 | 10,749 9,932,894 |
| 東シナ海 | | | | | | | | |
| 香岐 | 68 90,180 | 140 171,072 | 184 194,400 | 28 52,380 | 224 309,420 | 80 94,500 | 996 1,368,360 | 80 208,440 |
| 対馬 | 29,021 50,913,252 | 14,644 16,423,128 | 12,963 24,604,095 | 23,827 45,037,998 | 63,828 110,405,106 | 276,538 420,994,573 | 277,561 412,172,712 | 97,077 180,346,014 |
| 五島 | | | | 7 3,240 | 1,122 397,980 | | | 16 6,480 |
| 佐賀 | 650 820,584 | 708 1,151,928 | 530 865,836 | 578 1,108,620 | 1,880 1,455,408 | 1,204 1,037,556 | 1,630 1,758,996 | 664 824,904 |
| 長崎 | 4,775 5,637,384 | 8,755 13,255,164 | 8,866 18,455,904 | 9,781 20,597,652 | 7,626 12,747,996 | 7,241 8,875,872 | 17,618 26,763,480 | 6,695 12,026,880 |
| 鹿児島 | | | | | | | | |
| その他 | 33,612 19,412,892 | 19,236 11,965,536 | 18,065 14,572,440 | 34,126 31,695,948 | 12,644 6,978,636 | 11,808 5,217,318 | 19,347 9,491,796 | 10,691 8,402,184 |

| 元年9月 | 元年10月 | 元年11月 | 元年12月 | 年計 | 2年1月 | 2年2月 | 2年3月 | 年度計 |
|----------------------|----------------------|----------------------|----------------------|----------------------------|----------------------|----------------------|----------------------|----------------------------|
| 40,931 67,824,486 | 35,822 60,507,648 | 43,769 53,963,939 | 33,861 40,436,226 | 1,337,461 1,825,199,673 | 25,737 30,512,765 | 27,074 32,347,080 | 20,362 36,817,038 | 1,246,346 1,736,033,081 |
| 1,657 | 1,689 | 1,233 | 1,194 | 1,365 | 1,186 | 1,195 | 1,808 | 1,393 |
| 1,372 2,438,208 | 1,294 1,512,648 | 2,107 2,090,772 | 1,594 1,247,940 | 152,311 110,842,698 | 267 294,084 | 379 392,796 | 252 572,292 | 141,138 101,792,190 |
| | | | | | | | | |
| 96 188,784 | 36 64,260 | | | 1,932 2,741,796 | 28 44,064 | 128 151,524 | 76 141,804 | 1,772 2,623,536 |
| 17,668 39,069,378 | 14,881 42,191,766 | 9,536 28,865,322 | 4,965 18,952,002 | 842,509 1,389,975,346 | 6,211 12,509,489 | 6,367 12,414,168 | 8,721 19,265,094 | 807,180 1,342,223,622 |
| | | | | 1,145 407,700 | | | | 1,145 407,700 |
| 732 1,477,440 | 82 110,160 | 69 75,600 | 74 61,560 | 8,801 10,748,592 | 80 66,744 | 261 317,304 | 346 722,520 | 7,600 9,016,812 |
| 4,891 12,320,640 | 612 977,616 | 354 383,357 | 1,140 1,270,728 | 78,354 133,312,673 | 2,308 4,783,968 | 3,574 7,463,988 | 4,621 10,767,600 | 66,461 118,979,777 |
| | | | | | | | | |
| 16,172 12,330,036 | 18,917 15,651,198 | 31,703 22,548,888 | 26,088 18,903,996 | 252,409 177,170,868 | 16,843 12,814,416 | 16,365 11,607,300 | 6,346 5,347,728 | 221,050 160,989,444 |

生鮮水産物魚種別・産地別取扱高 — もんごういか類

| 産地 | 31年1月 | 31年2月 | 31年3月 | 31年4月 | 元年5月 | 元年6月 | 元年7月 | 元年8月 |
|------|----------------|---------------|---------------|------------------|--------------------|--------------------|----------------|------|
| 総計 | 522 144,828 | 289 99,360 | 164 35,532 | 1,971 988,524 | 9,987 5,195,664 | 3,306 1,064,448 | 748 190,836 | |
| 平均単価 | 277 | 344 | 217 | 502 | 520 | 322 | 255 | |
| 福岡 | 204 64,368 | 100 29,160 | 58 11,772 | 977 676,080 | 8,651 4,842,936 | 3,200 1,040,796 | 728 187,056 | |
| 東シナ海 | | | | | | | | |
| 香岐 | | | | | | | | |
| 対馬 | | | | | | | | |
| 五島 | | | | | | | | |
| 佐賀 | | | | 320 62,424 | 260 51,624 | 60 10,044 | | |
| 長崎 | 10 1,080 | 30 4,860 | 54 12,204 | 209 88,560 | 470 118,260 | 30 3,240 | 20 3,780 | |
| 鹿児島 | | | | | | | | |
| その他 | 308 79,380 | 159 65,340 | 52 11,556 | 465 161,460 | 606 182,844 | 16 10,368 | | |

(単位/上段:kg 下段:円 平均単価:円)

| 元年9月 | 元年10月 | 元年11月 | 元年12月 | 年計 | 2年1月 | 2年2月 | 2年3月 | 年度計 |
|------|-------|--------|-----------|-----------|--------|--------|--------|-----------|
| | | 29 | 3,838 | 20,854 | 176 | 272 | 198 | 20,525 |
| | | 12,204 | 1,930,284 | 9,661,680 | 75,708 | 93,312 | 54,702 | 9,605,682 |
| | | 421 | 503 | 463 | 430 | 343 | 276 | 468 |
| | | | 3,000 | 16,918 | 62 | 236 | 16 | 16,870 |
| | | | 1,717,200 | 8,569,368 | 23,220 | 83,052 | 2,808 | 8,573,148 |
| | | | | 640 | | | 20 | 660 |
| | | | | 124,092 | | | 4,320 | 128,412 |
| | | | 8 | 831 | 10 | 22 | 89 | 858 |
| | | | 3,780 | 235,764 | 1,080 | 7,020 | 25,218 | 250,938 |
| | | | | | | | | |
| | | 29 | 830 | 2,465 | 104 | 14 | 73 | 2,137 |
| | | 12,204 | 209,304 | 732,456 | 51,408 | 3,240 | 22,356 | 653,184 |

生鮮水産物魚種別・産地別取扱高 — その他のいか類

| 産地 | 31年1月 | 31年2月 | 31年3月 | 31年4月 | 元年5月 | 元年6月 | 元年7月 | 元年8月 |
|------|----------------------|--------------------|--------------------|----------------------|----------------------|----------------------|--------------------|--------------------|
| 総計 | 12,389 10,484,775 | 6,486 9,516,535 | 7,775 7,569,687 | 22,295 23,882,603 | 35,773 46,098,008 | 17,678 23,927,359 | 2,918 3,971,731 | 5,716 4,211,892 |
| 平均単価 | 846 | 1,467 | 974 | 1,071 | 1,289 | 1,354 | 1,361 | 737 |
| 福岡 | 831 358,652 | 166 193,428 | 175 259,416 | 3,957 7,573,435 | 17,429 27,148,036 | 8,963 13,119,211 | 1,334 1,914,192 | 323 163,728 |
| 東シナ海 | | | | | | | | |
| 香岐 | 641 244,582 | 131 151,702 | 30 38,880 | 45 63,936 | 65 66,420 | 130 168,480 | 8 1,620 | |
| 対馬 | 6,331 5,465,880 | 3,197 4,689,954 | 1,775 3,756,240 | 3,842 6,660,576 | 4,225 5,804,244 | 2,570 3,375,756 | 516 764,100 | 181 313,740 |
| 五島 | | 16 2,700 | | | | | | |
| 佐賀 | 647 742,689 | 148 225,828 | 294 607,608 | 1,007 872,748 | 1,013 708,156 | 1,085 722,736 | 50 36,936 | 24 10,908 |
| 長崎 | 2,307 1,477,710 | 1,519 2,250,429 | 1,123 1,341,878 | 3,878 4,954,696 | 9,500 10,756,245 | 4,754 6,244,500 | 968 1,210,603 | 4,771 3,466,584 |
| 鹿児島 | | 24 11,664 | | | | | | |
| その他 | 1,632 2,195,262 | 1,285 1,990,830 | 4,378 1,565,665 | 9,566 3,757,212 | 3,541 1,614,907 | 176 296,676 | 42 44,280 | 417 256,932 |

| 元年9月 | 元年10月 | 元年11月 | 元年12月 | 年計 | 2年1月 | 2年2月 | 2年3月 | 年度計 |
|-----------|-----------|------------|------------|-------------|-----------|-----------|-----------|-------------|
| 3,845 | 8,474 | 15,971 | 10,992 | 150,312 | 5,636 | 3,715 | 23,149 | 156,162 |
| 2,857,542 | 7,182,702 | 13,430,524 | 15,423,611 | 168,556,969 | 9,671,432 | 6,872,548 | 8,940,661 | 166,470,613 |
| 743 | 848 | 841 | 1,403 | 1,121 | 1,716 | 1,850 | 386 | 1,066 |
| 1,020 | 1,147 | 2,868 | 2,243 | 40,456 | 193 | 77 | 75 | 39,629 |
| 243,648 | 751,896 | 2,420,604 | 2,895,977 | 57,042,223 | 113,292 | 71,820 | 145,368 | 56,561,207 |
| 8 | 10 | 13 | 135 | 1,216 | 197 | 215 | 85 | 911 |
| 4,752 | 18,360 | 15,660 | 284,580 | 1,058,972 | 378,594 | 398,412 | 167,940 | 1,568,754 |
| 175 | 410 | 1,250 | 1,668 | 26,140 | 2,244 | 1,538 | 1,244 | 19,863 |
| 245,430 | 852,552 | 1,890,972 | 2,731,558 | 36,551,002 | 4,271,292 | 3,083,724 | 2,757,888 | 32,751,832 |
| | | | | 16 | | 38 | | 38 |
| | | | | 2,700 | | 25,920 | | 25,920 |
| | 64 | 131 | 593 | 5,056 | 317 | 80 | 140 | 4,504 |
| | 70,200 | 157,140 | 1,207,656 | 5,362,605 | 549,396 | 129,384 | 110,268 | 4,575,528 |
| 2,441 | 4,355 | 5,000 | 2,084 | 42,700 | 1,523 | 1,162 | 1,242 | 41,678 |
| 2,029,914 | 3,164,940 | 2,513,020 | 2,526,056 | 41,936,575 | 2,304,342 | 1,934,518 | 2,183,004 | 43,288,422 |
| 188 | | | | 212 | | | | 188 |
| 329,478 | | | | 341,142 | | | | 329,478 |
| 13 | 2,488 | 6,709 | 4,269 | 34,516 | 1,162 | 605 | 20,363 | 49,351 |
| 4,320 | 2,324,754 | 6,433,128 | 5,777,784 | 26,261,750 | 2,054,516 | 1,228,770 | 3,576,193 | 27,369,472 |

生鮮水産物魚種別・産地別取扱高 — たこ類

| 産地 | 31年1月 | 31年2月 | 31年3月 | 31年4月 | 元年5月 | 元年6月 | 元年7月 | 元年8月 |
|------|----------------------|----------------------|----------------------|----------------------|----------------------|----------------------|----------------------|----------------------|
| 総計 | 13,919 21,924,700 | 13,877 23,461,771 | 16,370 27,757,156 | 17,282 24,476,941 | 24,100 31,784,350 | 38,298 44,837,684 | 59,939 68,788,256 | 51,895 55,400,551 |
| 平均単価 | 1,575 | 1,691 | 1,696 | 1,416 | 1,319 | 1,171 | 1,148 | 1,068 |
| 福岡 | 1,758 2,071,814 | 2,186 2,240,653 | 3,613 3,613,448 | 6,216 5,605,575 | 5,974 4,136,665 | 5,081 3,179,904 | 7,236 4,401,588 | 10,118 4,681,171 |
| 東シナ海 | | | | | | | | |
| 香岐 | | | | | | | | |
| 対馬 | 107 111,618 | 49 46,483 | 56 59,832 | 104 102,071 | 67 54,777 | 34 31,601 | 113 94,878 | 284 238,529 |
| 五島 | | | | | | | | |
| 佐賀 | 535 723,071 | 830 1,196,049 | 711 1,016,269 | 712 1,015,782 | 970 1,222,930 | 682 821,205 | 658 822,118 | 809 916,919 |
| 長崎 | 3,173 5,746,632 | 4,782 9,222,591 | 5,551 10,723,269 | 4,335 6,304,301 | 10,189 14,388,066 | 15,698 19,256,304 | 19,001 21,794,995 | 15,298 18,246,814 |
| 鹿児島 | | | | | | | | |
| その他 | 8,346 13,271,565 | 6,030 10,755,995 | 6,439 12,344,338 | 5,915 11,449,212 | 6,900 11,981,912 | 16,803 21,548,670 | 32,931 41,674,677 | 25,386 31,317,118 |

(単位/上段:kg 下段:円 平均単価:円)

| 元年9月 | 元年10月 | 元年11月 | 元年12月 | 年計 | 2年1月 | 2年2月 | 2年3月 | 年度計 |
|----------------------|---------------------|----------------------|----------------------|------------------------|----------------------|----------------------|----------------------|------------------------|
| 27,784 31,332,103 | 8,212 14,497,725 | 10,114 16,205,293 | 18,337 29,170,893 | 300,127 389,637,423 | 16,671 19,950,328 | 22,209 23,162,712 | 20,706 20,212,849 | 315,547 379,819,685 |
| 1,128 | 1,765 | 1,602 | 1,591 | 1,298 | 1,197 | 1,043 | 976 | 1,204 |
| 7,336 3,804,108 | 1,401 716,147 | 1,981 1,542,228 | 3,725 2,559,953 | 56,625 38,553,254 | 6,311 2,906,150 | 10,920 5,111,609 | 11,892 5,162,609 | 78,191 43,807,707 |
| 129 107,513 | 4 1,890 | | 149 78,278 | 1,096 927,470 | 56 72,684 | 24 27,162 | 12 11,880 | 976 821,263 |
| 691 767,468 | 189 248,585 | 188 268,099 | 485 707,076 | 7,460 9,725,571 | 447 654,922 | 680 942,290 | 531 768,959 | 7,042 9,156,353 |
| 7,847 10,131,472 | 1,782 3,232,956 | 630 989,411 | 5,842 10,676,310 | 94,128 130,713,121 | 2,178 3,477,478 | 2,602 4,542,649 | 2,553 4,150,350 | 87,955 117,191,106 |
| 11,781 16,521,542 | 4,836 10,298,147 | 7,315 13,405,555 | 8,136 15,149,276 | 140,818 209,718,007 | 7,679 12,839,094 | 7,983 12,539,002 | 5,718 10,119,051 | 141,383 208,843,256 |

生鮮水産物魚種別・産地別取扱高 — うに類

| 産地 | 31年1月 | 31年2月 | 31年3月 | 31年4月 | 元年5月 | 元年6月 | 元年7月 | 元年8月 |
|------|---------------------|---------------------|---------------------|---------------------|---------------------|---------------------|---------------------|----------------------|
| 総計 | 1,841 49,658,617 | 2,636 54,295,056 | 3,196 65,332,138 | 3,714 76,811,653 | 3,031 77,249,768 | 3,415 81,642,220 | 4,353 92,920,672 | 5,944 117,287,102 |
| 平均単価 | 26,974 | 20,598 | 20,442 | 20,682 | 25,487 | 23,907 | 21,346 | 19,732 |
| 福岡 | 81 2,479,950 | 300 7,169,137 | 206 4,994,946 | 362 15,519,773 | 557 20,619,306 | 1,101 24,550,884 | 1,114 16,794,896 | 1,779 18,401,580 |
| 東シナ海 | | | | | | | | |
| 香岐 | | | | | | | | |
| 対馬 | | | | | | | | |
| 五島 | | | | | | | | |
| 佐賀 | 119 3,588,300 | 161 3,628,152 | 231 6,347,592 | 312 6,946,873 | 355 9,734,214 | 289 13,740,030 | 498 25,962,444 | 534 28,465,398 |
| 長崎 | | | | | | | 44 95,040 | 15 668,196 |
| 鹿児島 | 32 985,284 | 29 795,528 | 584 13,356,706 | 1,119 19,277,753 | 829 15,551,731 | 100 2,337,498 | 17 339,444 | 37 723,492 |
| その他 | 1,609 42,605,083 | 2,146 42,702,239 | 2,175 40,632,894 | 1,921 35,067,254 | 1,290 31,344,517 | 1,925 41,013,808 | 2,680 49,728,848 | 3,579 69,028,436 |

| 元年9月 | 元年10月 | 元年11月 | 元年12月 | 年計 | 2年1月 | 2年2月 | 2年3月 | 年度計 |
|---------------------|---------------------|---------------------|---------------------|-----------------------|---------------------|---------------------|---------------------|-----------------------|
| 4,984 90,261,268 | 4,591 89,095,582 | 3,329 58,004,035 | 4,027 93,728,103 | 45,061 946,286,214 | 1,940 45,133,708 | 2,264 48,974,469 | 2,428 48,477,612 | 44,020 919,586,192 |
| 18,110 | 19,407 | 17,424 | 23,275 | 21,000 | 23,265 | 21,632 | 19,966 | 20,890 |
| 1,614 17,646,714 | 832 9,738,522 | 6 181,440 | 525 12,701,437 | 8,477 150,798,585 | 112 2,475,630 | 64 1,388,880 | 14 212,004 | 8,080 140,231,066 |
| 426 23,102,388 | 353 16,593,606 | 58 1,440,072 | 124 3,247,031 | 3,460 142,796,100 | 105 2,677,666 | 127 3,530,758 | 148 4,042,386 | 3,329 139,482,866 |
| | | | | 59 763,236 | | | | 59 763,236 |
| 4 54,594 | | | 18 680,940 | 2,769 54,102,970 | 21 801,576 | 41 1,577,826 | 480 10,257,548 | 2,666 51,602,402 |
| 2,940 49,457,572 | 3,406 62,763,454 | 3,265 56,382,523 | 3,360 77,098,695 | 30,296 597,825,323 | 1,702 39,178,836 | 2,032 42,477,005 | 1,786 33,965,674 | 29,886 587,506,622 |

生鮮水産物魚種別・産地別取扱高 — なまこ類

| 産地 | 31年1月 | 31年2月 | 31年3月 | 31年4月 | 元年5月 | 元年6月 | 元年7月 | 元年8月 |
|------|----------------------|----------------------|--------------------|------------------|-------------|------|------|------|
| 総計 | 19,822 19,899,282 | 14,714 14,927,717 | 6,435 6,356,124 | 994 1,248,804 | 80 3,672 | | | |
| 平均単価 | 1,004 | 1,015 | 988 | 1,256 | 46 | | | |
| 福岡 | 674 2,781,605 | 935 3,851,712 | 591 1,375,812 | 126 92,880 | 80 3,672 | | | |
| 東シナ海 | | | | | | | | |
| 香岐 | | | | | | | | |
| 対馬 | | | | | | | | |
| 五島 | | | | | | | | |
| 佐賀 | 478 1,922,886 | 1,066 1,939,464 | 583 1,302,480 | 101 473,256 | | | | |
| 長崎 | 5,028 5,633,928 | 4,373 4,387,770 | 2,693 2,421,360 | 727 669,708 | | | | |
| 鹿児島 | | | | | | | | |
| その他 | 13,642 9,560,863 | 8,340 4,748,771 | 2,568 1,256,472 | 40 12,960 | | | | |

(単位/上段:kg 下段:円 平均単価:円)

| 元年9月 | 元年10月 | 元年11月 | 元年12月 | 年計 | 2年1月 | 2年2月 | 2年3月 | 年度計 |
|------|--------------------|--------------------|----------------------|-----------------------|----------------------|----------------------|--------------------|------------------------|
| | 1,355 2,109,726 | 2,560 3,924,450 | 49,506 59,468,094 | 95,466 107,937,869 | 29,181 19,870,359 | 19,649 15,110,485 | 9,976 6,438,570 | 113,301 108,174,160 |
| | 1,557 | 1,533 | 1,201 | 1,131 | 681 | 769 | 645 | 955 |
| | 175 234,576 | 371 804,708 | 2,382 8,708,688 | 5,334 17,853,653 | 800 2,059,884 | 527 1,890,378 | 580 1,211,760 | 5,041 15,006,546 |
| | | | | | | | | |
| | | | | | | | 46 | 46 |
| | | | | | | | 11,340 | 11,340 |
| | 2 28,080 | 225 367,740 | 1,022 1,569,672 | 3,477 7,603,578 | 104 534,600 | 476 1,385,748 | 276 1,315,116 | 2,206 5,674,212 |
| | | 350 | 6,728 | 19,899 | 5,637 | 7,485 | 4,109 | 25,036 |
| | | 1,232,928 | 13,527,216 | 27,872,910 | 5,072,490 | 6,654,852 | 2,456,524 | 29,613,718 |
| | | | | | | | 2 | 2 |
| | | | | | | | 4,320 | 4,320 |
| | 1,178 1,847,070 | 1,614 1,519,074 | 39,374 35,662,518 | 66,756 54,607,728 | 22,640 12,203,385 | 11,161 5,179,507 | 4,963 1,439,510 | 80,970 57,864,024 |

生鮮水産物魚種別・産地別取扱高 — くじら類

| 産地 | 31年1月 | 31年2月 | 31年3月 | 31年4月 | 元年5月 | 元年6月 | 元年7月 | 元年8月 |
|------|--------------------|--------------------|--------------------|--------------------|--------------------|--------------------|--------------------|--------------------|
| 総計 | 3,407 3,728,679 | 4,740 6,430,893 | 5,117 5,316,336 | 4,912 7,020,327 | 3,366 3,848,889 | 5,866 8,739,960 | 5,128 7,765,115 | 4,231 5,653,422 |
| 平均単価 | 1,094 | 1,357 | 1,039 | 1,429 | 1,143 | 1,490 | 1,514 | 1,336 |
| 福岡 | | | | 18 27,864 | | | | |
| 東シナ海 | | | | | | | | |
| 香岐 | | | | | | | | |
| 対馬 | | | | 343 1,155,071 | | | | |
| 五島 | | | | | | | | |
| 佐賀 | | | | | | | | |
| 長崎 | | | 779 1,597,512 | | | 26 42,120 | | |
| 鹿児島 | | | | | | | | |
| その他 | 3,407 3,728,679 | 4,740 6,430,893 | 4,338 3,718,824 | 4,551 5,837,392 | 3,366 3,848,889 | 5,840 8,697,840 | 5,128 7,765,115 | 4,231 5,653,422 |

| 元年9月 | 元年10月 | 元年11月 | 元年12月 | 年計 | 2年1月 | 2年2月 | 2年3月 | 年度計 |
|---------------------|--------------------|--------------------|--------------------|----------------------|--------------------|--------------------|--------------------|----------------------|
| 7,441 16,452,307 | 3,717 5,205,308 | 8,285 8,246,956 | 6,165 8,237,176 | 62,375 86,645,368 | 3,778 4,611,021 | 2,928 3,987,049 | 2,530 4,587,903 | 58,347 84,355,433 |
| 2,211 | 1,400 | 995 | 1,336 | 1,389 | 1,220 | 1,362 | 1,813 | 1,446 |
| | | | | 18 27,864 | | 6 9,882 | | 24 37,746 |
| | | | | | | | | |
| | | | | 343 1,155,071 | | | | 343 1,155,071 |
| | | | | | | | | |
| | | | | 805 1,639,632 | | | 529 1,340,594 | 555 1,382,714 |
| | | | | | | | | |
| 7,441 16,452,307 | 3,717 5,205,308 | 8,285 8,246,956 | 6,165 8,237,176 | 61,209 83,822,801 | 3,778 4,611,021 | 2,922 3,977,167 | 2,001 3,247,309 | 57,425 81,779,902 |

生鮮水産物魚種別・産地別取扱高 — 貝類合計

| 産地 | 31年1月 | 31年2月 | 31年3月 | 31年4月 | 元年5月 | 元年6月 | 元年7月 | 元年8月 |
|------|-------------|-------------|-------------|-------------|-------------|-------------|-------------|-------------|
| 総計 | 159,714 | 187,743 | 211,119 | 176,613 | 152,343 | 138,886 | 149,315 | 124,878 |
| | 168,418,427 | 178,495,827 | 208,385,861 | 187,267,020 | 163,293,133 | 154,669,082 | 158,781,478 | 139,561,232 |
| 平均単価 | 1,055 | 951 | 987 | 1,060 | 1,072 | 1,114 | 1,063 | 1,118 |
| 福岡 | 12,920 | 17,458 | 24,981 | 11,601 | 14,660 | 12,506 | 26,687 | 26,684 |
| | 18,445,300 | 16,282,901 | 27,014,474 | 18,614,018 | 17,701,437 | 22,202,573 | 39,979,742 | 36,295,554 |
| 東シナ海 | | | | | | | | |
| 香岐 | | | | | | | | |
| 対馬 | | | | | | | | |
| 五島 | | | | | | | | |
| 佐賀 | 16,856 | 18,441 | 13,319 | 11,919 | 14,427 | 14,815 | 9,642 | 9,143 |
| | 24,646,938 | 26,749,763 | 22,125,485 | 25,946,299 | 21,576,963 | 19,362,162 | 15,238,576 | 14,284,025 |
| 長崎 | 26,056 | 34,033 | 32,795 | 33,882 | 40,080 | 43,056 | 36,955 | 27,055 |
| | 26,419,657 | 27,648,427 | 29,557,371 | 34,144,493 | 34,141,149 | 36,460,443 | 29,601,948 | 21,661,401 |
| 鹿児島 | 11 | 11 | 14 | 2 | | | | |
| | 5,400 | 6,480 | 4,320 | 13,608 | | | | |
| その他 | 103,871 | 117,800 | 140,010 | 119,209 | 83,176 | 68,509 | 76,031 | 61,996 |
| | 98,901,132 | 107,808,256 | 129,684,211 | 108,548,602 | 89,873,584 | 76,643,904 | 73,961,212 | 67,320,252 |

(単位/上段:kg 下段:円 平均単価:円)

| 元年9月 | 元年10月 | 元年11月 | 元年12月 | 年計 | 2年1月 | 2年2月 | 2年3月 | 年度計 |
|-------------|-------------|-------------|-------------|---------------|-------------|-------------|-------------|---------------|
| 106,448 | 115,100 | 157,257 | 211,038 | 1,890,454 | 157,736 | 175,147 | 174,170 | 1,838,931 |
| 112,859,730 | 135,150,793 | 182,967,142 | 270,497,466 | 2,060,347,191 | 175,581,791 | 187,375,015 | 162,539,274 | 2,030,543,156 |
| 1,060 | 1,174 | 1,163 | 1,282 | 1,090 | 1,113 | 1,070 | 933 | 1,104 |
| 19,459 | 7,745 | 7,768 | 16,240 | 198,709 | 5,866 | 9,901 | 15,315 | 174,432 |
| 21,753,975 | 19,382,413 | 13,205,495 | 35,487,997 | 286,365,879 | 12,967,620 | 15,538,202 | 19,338,523 | 272,467,549 |
| | | | | | | | | |
| | | | 18 | 18 | | | | 18 |
| | | | 30,240 | 30,240 | | | | 30,240 |
| | | | | | | | | |
| 11,394 | 7,474 | 8,210 | 17,564 | 153,204 | 15,662 | 15,684 | 11,362 | 147,296 |
| 15,107,848 | 15,004,294 | 12,912,836 | 34,795,383 | 247,750,572 | 28,399,368 | 27,621,949 | 18,097,387 | 248,347,090 |
| 15,484 | 12,830 | 7,892 | 19,075 | 329,193 | 28,275 | 32,061 | 30,682 | 327,327 |
| 12,337,132 | 13,102,166 | 9,673,453 | 24,127,183 | 298,874,823 | 22,835,816 | 29,308,902 | 20,687,485 | 288,081,571 |
| 100 | | | | 138 | | 39 | 19 | 160 |
| 27,324 | | | | 57,132 | | 33,858 | 9,450 | 84,240 |
| 60,011 | 87,051 | 133,387 | 158,141 | 1,209,192 | 107,933 | 117,462 | 116,792 | 1,189,698 |
| 63,633,451 | 87,661,920 | 147,175,358 | 176,056,663 | 1,227,268,545 | 111,378,987 | 114,872,104 | 104,406,429 | 1,221,532,466 |

生鮮水産物魚種別・産地別取扱高 — あわび類

| 産地 | 31年1月 | 31年2月 | 31年3月 | 31年4月 | 元年5月 | 元年6月 | 元年7月 | 元年8月 |
|------|------------|------------|------------|------------|------------|------------|------------|------------|
| 総計 | 6,760 | 6,172 | 6,391 | 7,336 | 5,405 | 5,536 | 6,809 | 7,422 |
| | 38,383,010 | 37,712,319 | 44,547,013 | 53,358,497 | 37,461,885 | 39,165,916 | 45,863,372 | 45,828,981 |
| 平均単価 | 5,678 | 6,110 | 6,970 | 7,274 | 6,931 | 7,075 | 6,736 | 6,175 |
| 福岡 | 2,043 | 1,093 | 1,367 | 1,368 | 891 | 1,275 | 2,566 | 2,335 |
| | 14,059,809 | 8,483,498 | 12,264,472 | 12,985,188 | 9,472,269 | 14,039,609 | 23,463,982 | 19,562,693 |
| 東シナ海 | | | | | | | | |
| 香岐 | | | | | | | | |
| 対馬 | | | | | | | | |
| 五島 | | | | | | | | |
| 佐賀 | 2,220 | 2,149 | 1,723 | 2,126 | 1,465 | 1,191 | 1,291 | 1,205 |
| | 13,280,586 | 14,656,787 | 14,447,333 | 19,649,359 | 13,197,243 | 11,217,018 | 9,719,992 | 9,105,101 |
| 長崎 | 677 | 1,148 | 1,104 | 1,200 | 327 | 213 | 195 | 145 |
| | 3,652,895 | 7,208,881 | 8,324,930 | 9,898,979 | 3,191,875 | 2,334,852 | 1,639,008 | 1,182,513 |
| 鹿児島 | | | | 2 | | | | |
| | | | | 13,608 | | | | |
| その他 | 1,820 | 1,782 | 2,197 | 2,640 | 2,722 | 2,857 | 2,757 | 3,737 |
| | 7,389,720 | 7,363,153 | 9,510,278 | 10,811,363 | 11,600,498 | 11,574,437 | 11,040,390 | 15,978,674 |

| 元年9月 | 元年10月 | 元年11月 | 元年12月 | 年計 | 2年1月 | 2年2月 | 2年3月 | 年度計 |
|------------|------------|------------|------------|-------------|------------|------------|------------|-------------|
| 4,995 | 6,420 | 5,016 | 10,462 | 78,724 | 6,906 | 7,111 | 4,929 | 78,347 |
| 32,795,537 | 42,700,016 | 34,127,998 | 69,893,817 | 521,838,361 | 40,624,063 | 43,554,424 | 31,360,142 | 516,734,648 |
| 6,566 | 6,651 | 6,804 | 6,681 | 6,629 | 5,882 | 6,125 | 6,362 | 6,595 |
| 826 | 1,404 | 712 | 3,267 | 19,147 | 1,437 | 1,429 | 1,113 | 18,623 |
| 8,931,815 | 14,965,926 | 8,860,655 | 28,921,273 | 176,011,189 | 10,588,391 | 10,965,860 | 8,942,821 | 171,700,482 |
| | | | | | | | | |
| 900 | 1,233 | 488 | 1,797 | 17,788 | 1,984 | 2,145 | 1,653 | 17,478 |
| 8,276,200 | 10,516,845 | 5,236,088 | 14,362,107 | 143,664,659 | 13,476,846 | 14,760,607 | 12,286,879 | 141,804,285 |
| 74 | 96 | 94 | 632 | 5,905 | 731 | 1,459 | 460 | 5,626 |
| 704,225 | 798,303 | 864,529 | 4,436,898 | 44,237,888 | 4,348,640 | 9,219,591 | 3,014,138 | 41,633,551 |
| | | | | 2 | | | | 2 |
| | | | | 13,608 | | | | 13,608 |
| 3,195 | 3,687 | 3,722 | 4,766 | 35,882 | 2,754 | 2,078 | 1,703 | 36,618 |
| 14,883,297 | 16,418,942 | 19,166,726 | 22,173,539 | 157,911,017 | 12,210,186 | 8,608,366 | 7,116,304 | 161,582,722 |

生鮮水産物魚種別・産地別取扱高 — しじみ類

| 産地 | 31年1月 | 31年2月 | 31年3月 | 31年4月 | 元年5月 | 元年6月 | 元年7月 | 元年8月 |
|------|--------------------|--------------------|--------------------|--------------------|--------------------|--------------------|--------------------|--------------------|
| 総計 | 1,810 1,433,700 | 2,031 1,617,300 | 2,729 1,977,480 | 2,640 1,872,396 | 2,782 2,093,364 | 2,520 1,810,566 | 4,247 2,962,548 | 3,426 2,328,696 |
| 平均単価 | 792 | 796 | 725 | 709 | 752 | 718 | 698 | 680 |
| 福岡 | 85 72,900 | 116 116,100 | 264 176,364 | 508 288,576 | 592 311,472 | 526 264,060 | 1,184 627,696 | 1,401 763,884 |
| 東シナ海 | | | | | | | | |
| 香岐 | | | | | | | | |
| 対馬 | | | | | | | | |
| 五島 | | | | | | | | |
| 佐賀 | | | | | | | | 10 5,400 |
| 長崎 | | | | | | | | |
| 鹿児島 | | | | | | | | |
| その他 | 1,725 1,360,800 | 1,915 1,501,200 | 2,465 1,801,116 | 2,132 1,583,820 | 2,190 1,781,892 | 1,994 1,546,506 | 3,063 2,334,852 | 2,015 1,559,412 |

(単位/上段:kg 下段:円 平均単価:円)

| 元年9月 | 元年10月 | 元年11月 | 元年12月 | 年計 | 2年1月 | 2年2月 | 2年3月 | 年度計 |
|--------------------|--------------------|--------------------|--------------------|----------------------|--------------------|--------------------|--------------------|----------------------|
| 3,323 2,226,798 | 3,169 2,137,158 | 2,915 2,000,484 | 2,976 1,633,068 | 34,568 24,093,558 | 1,938 1,374,084 | 1,909 1,513,890 | 2,235 1,701,054 | 34,080 23,654,106 |
| 670 | 674 | 686 | 549 | 697 | 709 | 793 | 761 | 694 |
| 933 501,768 | 1,029 568,188 | 503 304,344 | 171 95,256 | 7,312 4,090,608 | 183 96,768 | 104 62,100 | 377 198,504 | 7,511 4,082,616 |
| | | | | | | | | |
| 140 47,520 | | 213 97,200 | 150 61,020 | 513 211,140 | | | | 513 211,140 |
| | | | | | | | | |
| | | | | | | | | |
| 2,250 1,677,510 | 2,140 1,568,970 | 2,199 1,598,940 | 2,655 1,476,792 | 26,743 19,791,810 | 1,755 1,277,316 | 1,805 1,451,790 | 1,858 1,502,550 | 26,056 19,360,350 |

生鮮水産物魚種別・産地別取扱高 — その他の貝類

| 産地 | 31年1月 | 31年2月 | 31年3月 | 31年4月 | 元年5月 | 元年6月 | 元年7月 | 元年8月 |
|------|----------------------|----------------------|----------------------|----------------------|----------------------|----------------------|----------------------|----------------------|
| 総計 | 26,421 19,217,849 | 37,049 26,967,108 | 48,113 44,372,188 | 45,512 42,583,168 | 30,088 39,546,047 | 25,083 33,174,673 | 29,447 29,498,343 | 18,382 19,295,366 |
| 平均単価 | 727 | 728 | 922 | 936 | 1,314 | 1,323 | 1,002 | 1,050 |
| 福岡 | 397 282,031 | 998 1,048,053 | 3,503 6,896,674 | 2,141 638,042 | 3,718 860,220 | 1,572 505,192 | 1,066 391,176 | 830 361,865 |
| 東シナ海 | | | | | | | | |
| 香岐 | | | | | | | | |
| 対馬 | | | | | | | | |
| 五島 | | | | | | | | |
| 佐賀 | 91 35,100 | | 734 262,980 | 1,660 699,192 | 3,913 1,851,768 | 4,033 1,604,016 | 1,591 1,040,040 | 1,550 1,234,980 |
| 長崎 | 1,485 602,246 | 4,275 2,493,963 | 2,932 1,477,678 | 3,376 2,064,344 | 908 742,295 | 3,779 2,448,921 | 1,096 888,420 | 560 417,852 |
| 鹿児島 | 11 5,400 | 11 6,480 | 14 4,320 | | | | | |
| その他 | 24,437 18,293,072 | 31,765 23,418,612 | 40,930 35,730,536 | 38,335 39,181,590 | 21,549 36,091,764 | 15,699 28,616,544 | 25,694 27,178,707 | 15,442 17,280,669 |

| 元年9月 | 元年10月 | 元年11月 | 元年12月 | 年計 | 2年1月 | 2年2月 | 2年3月 | 年度計 |
|----------------------|----------------------|----------------------|----------------------|------------------------|----------------------|----------------------|----------------------|------------------------|
| 16,324 17,947,029 | 22,518 19,020,540 | 26,180 25,214,890 | 37,768 32,713,935 | 362,885 349,551,136 | 25,770 23,067,396 | 33,862 29,290,680 | 35,950 30,534,193 | 346,884 341,886,260 |
| 1,099 | 845 | 963 | 866 | 963 | 895 | 865 | 849 | 986 |
| 803 307,368 | 911 220,525 | 1,046 339,228 | 541 758,592 | 17,526 12,608,966 | 268 192,337 | 747 556,686 | 2,347 4,588,272 | 15,990 9,719,503 |
| | | | | | | | | |
| 1,806 1,147,716 | 408 150,660 | 1,769 654,912 | 1,556 508,896 | 19,111 9,190,260 | 982 252,288 | 2,340 619,596 | 2,196 735,372 | 23,804 10,499,436 |
| 423 320,879 | 922 779,501 | 496 436,493 | 277 181,872 | 20,529 12,854,464 | 730 495,947 | 1,472 1,205,626 | 1,556 1,273,536 | 15,595 11,255,686 |
| | | | | 36 16,200 | | 39 33,858 | 19 9,450 | 58 43,308 |
| 13,292 16,171,066 | 20,277 17,869,854 | 22,869 23,784,257 | 35,394 31,264,575 | 305,683 314,881,246 | 23,790 22,126,824 | 29,264 26,874,914 | 29,832 23,927,563 | 291,437 310,368,327 |

生鮮水産物魚種別・産地別取扱高 — わかめ類

| 産地 | 31年1月 | 31年2月 | 31年3月 | 31年4月 | 元年5月 | 元年6月 | 元年7月 | 元年8月 |
|------|----------------------|----------------------|----------------------|---------------------|--------------------|--------------------|--------------------|--------------------|
| 総計 | 50,242 13,417,650 | 68,024 16,280,730 | 53,449 11,920,986 | 29,136 7,057,314 | 6,989 3,301,830 | 4,649 2,697,408 | 4,356 2,515,212 | 3,951 2,276,964 |
| 平均単価 | 267 | 239 | 223 | 242 | 472 | 580 | 577 | 576 |
| 福岡 | 3,059 607,878 | 8,655 1,971,378 | 14,651 3,386,448 | 23,382 3,909,978 | 2,366 707,832 | | | |
| 東シナ海 | | | | | | | | |
| 香岐 | | | | | | | | |
| 対馬 | | | | | | | | |
| 五島 | | | | | | | | |
| 佐賀 | 1,053 203,256 | 658 164,376 | 531 118,206 | 7 2,592 | | | | |
| 長崎 | 41,865 10,512,288 | 53,999 11,250,738 | 32,953 5,315,868 | 156 25,272 | | | | |
| 鹿児島 | | | | | | | | |
| その他 | 4,265 2,094,228 | 4,712 2,894,238 | 5,314 3,100,464 | 5,591 3,119,472 | 4,623 2,593,998 | 4,649 2,697,408 | 4,356 2,515,212 | 3,951 2,276,964 |

(単位/上段:kg 下段:円 平均単価:円)

| 元年9月 | 元年10月 | 元年11月 | 元年12月 | 年計 | 2年1月 | 2年2月 | 2年3月 | 年度計 |
|--------------------|--------------------|--------------------|--------------------|-----------------------|---------------------|----------------------|----------------------|-----------------------|
| 3,905 2,121,552 | 3,680 2,086,020 | 3,676 2,111,454 | 4,435 1,940,652 | 236,492 67,727,772 | 18,171 6,158,862 | 50,633 15,196,789 | 56,263 13,611,294 | 189,844 61,075,351 |
| 543 | 567 | 574 | 438 | 286 | 339 | 300 | 242 | 322 |
| | | | | 52,113 10,583,514 | 1,755 766,368 | 16,551 4,605,552 | 23,448 5,663,034 | 67,502 15,652,764 |
| | | | | 2,249 488,430 | 240 48,816 | 330 83,160 | 577 134,568 | |
| | | | | 128,973 27,104,166 | 11,763 3,228,120 | 29,492 7,649,479 | 27,969 5,408,964 | 69,380 16,311,835 |
| 3,905 2,121,552 | 3,680 2,086,020 | 3,676 2,111,454 | 4,435 1,940,652 | 53,157 29,551,662 | 4,653 2,164,374 | 4,350 2,892,942 | 4,516 2,456,136 | 52,385 28,976,184 |

生鮮水産物魚種別・産地別取扱高 — もずく類

| 産地 | 31年1月 | 31年2月 | 31年3月 | 31年4月 | 元年5月 | 元年6月 | 元年7月 | 元年8月 |
|------|---------------|---------------|----------------|--------------------|--------------------|----------------|------------------|----------------|
| 総計 | 400 71,280 | 300 77,760 | 603 333,612 | 1,693 1,193,616 | 2,025 1,632,366 | 441 210,816 | 1,648 764,640 | 438 166,320 |
| 平均単価 | 178 | 259 | 553 | 705 | 806 | 478 | 464 | 380 |
| 福岡 | | | 10 9,180 | 1,188 1,012,608 | 1,592 1,476,306 | 134 109,296 | | |
| 東シナ海 | | | | | | | | |
| 香岐 | | | | | | | | |
| 対馬 | | | | | | | | |
| 五島 | | | | | | | | |
| 佐賀 | | | | | | | | 50 21,600 |
| 長崎 | 250 64,800 | 275 71,280 | 560 310,392 | 471 156,600 | 365 106,380 | 275 71,280 | 250 64,800 | 275 71,280 |
| 鹿児島 | | | | | | | | |
| その他 | 150 6,480 | 25 6,480 | 33 14,040 | 34 24,408 | 68 49,680 | 32 30,240 | 1,398 699,840 | 113 73,440 |

| 元年9月 | 元年10月 | 元年11月 | 元年12月 | 年計 | 2年1月 | 2年2月 | 2年3月 | 年度計 |
|---------------|---------------|----------------|---------------|--------------------|---------------|---------------|---------------|--------------------|
| 291 97,284 | 266 88,236 | 510 111,564 | 255 93,852 | 8,870 4,841,346 | 225 58,320 | 250 64,800 | 275 71,280 | 8,317 4,553,094 |
| 334 | 332 | 219 | 368 | 546 | 259 | 259 | 259 | 547 |
| 10 8,640 | | | 10 8,100 | 2,944 2,624,130 | | | | 2,934 2,614,950 |
| | | | | 50 21,600 | | | | 50 21,600 |
| 275 71,280 | 250 64,800 | 350 90,720 | 225 58,320 | 3,821 1,201,932 | 225 58,320 | 250 64,800 | 275 71,280 | 3,486 949,860 |
| 6 17,364 | 16 23,436 | 160 20,844 | 20 27,432 | 2,055 993,684 | | | | 1,847 966,684 |

生鮮水産物魚種別・産地別取扱高 — その他の海藻類

| 産地 | 31年1月 | 31年2月 | 31年3月 | 31年4月 | 元年5月 | 元年6月 | 元年7月 | 元年8月 |
|------|---------------------|--------------------|---------------------|---------------------|--------------------|--------------------|--------------------|--------------------|
| 総計 | 18,009 3,526,416 | 8,615 6,303,593 | 13,315 9,422,352 | 12,504 8,875,615 | 7,364 4,969,188 | 6,913 4,420,548 | 6,994 4,374,864 | 6,859 4,587,732 |
| 平均単価 | 196 | 732 | 708 | 710 | 675 | 639 | 626 | 669 |
| 福岡 | 10 27,000 | | | | 216 34,020 | | 88 76,302 | 149 131,220 |
| 東シナ海 | | | | | | | | |
| 香岐 | | | | | | | | |
| 対馬 | | | | | | | | |
| 五島 | | | | | | | | |
| 佐賀 | | 481 97,470 | 64 69,120 | | | | | |
| 長崎 | 124 17,280 | 640 773,453 | 1,326 1,800,036 | 1,585 2,142,312 | 543 691,524 | | | |
| 鹿児島 | | | | 124 726,948 | 123 703,836 | 117 741,960 | 110 728,082 | 84 526,824 |
| その他 | 17,875 3,482,136 | 7,494 5,432,670 | 11,925 7,553,196 | 10,795 6,006,355 | 6,482 3,539,808 | 6,796 3,678,588 | 6,796 3,570,480 | 6,626 3,929,688 |

(単位/上段:kg 下段:円 平均単価:円)

| 元年9月 | 元年10月 | 元年11月 | 元年12月 | 年計 | 2年1月 | 2年2月 | 2年3月 | 年度計 |
|--------------------|--------------------|--------------------|--------------------|-----------------------|--------------------|--------------------|--------------------|----------------------|
| 8,626 4,169,783 | 7,278 3,567,132 | 6,936 3,360,528 | 5,602 2,584,656 | 109,015 60,162,407 | 6,153 2,783,592 | 6,728 3,835,836 | 9,057 7,544,309 | 91,014 55,073,783 |
| 483 | 490 | 485 | 461 | 552 | 452 | 570 | 833 | 605 |
| 359 332,035 | 214 192,456 | 176 157,464 | 135 122,472 | 1,347 1,072,969 | 114 100,062 | 163 144,342 | 188 157,626 | 1,802 1,447,999 |
| | | | | 545 166,590 | | | 6 17,820 | 6 17,820 |
| | | 80 17,280 | 380 80,352 | 4,678 5,522,237 | 364 78,300 | 583 290,196 | 1,744 2,086,139 | 5,279 5,386,103 |
| 41 251,154 | | | | 599 3,678,804 | | | | 599 3,678,804 |
| 8,226 3,586,594 | 7,064 3,374,676 | 6,680 3,185,784 | 5,087 2,381,832 | 101,846 49,721,807 | 5,675 2,605,230 | 5,982 3,401,298 | 7,119 5,282,724 | 83,328 44,543,057 |

生鮮水産物魚種別・産地別取扱高 — その他

| 産地 | 31年1月 | 31年2月 | 31年3月 | 31年4月 | 元年5月 | 元年6月 | 元年7月 | 元年8月 |
|------|------------------------|------------------------|------------------------|------------------------|------------------------|------------------------|-----------------------|-----------------------|
| 総計 | 193,995 130,886,636 | 200,123 120,167,698 | 171,100 121,434,571 | 166,815 106,123,748 | 186,614 101,766,346 | 175,984 103,941,021 | 143,969 89,329,906 | 126,565 84,406,735 |
| 平均単価 | 675 | 600 | 710 | 636 | 545 | 591 | 620 | 667 |
| 福岡 | 16,997 5,068,006 | 25,929 7,921,789 | 16,190 8,179,758 | 26,447 15,029,503 | 32,964 17,609,737 | 44,702 21,423,453 | 40,533 19,515,559 | 31,263 16,036,835 |
| 東シナ海 | | | | | | | | |
| 香岐 | 239 100,440 | 279 117,504 | 386 339,141 | 468 316,192 | 917 390,280 | 695 382,611 | 606 178,902 | 2,495 1,657,800 |
| 対馬 | 4,780 2,605,717 | 2,562 1,146,327 | 3,737 1,707,344 | 4,845 2,842,389 | 9,441 4,068,808 | 10,500 6,037,712 | 4,486 3,221,788 | 3,752 2,374,183 |
| 五島 | | | | | | | | |
| 佐賀 | 2,757 1,320,916 | 2,952 1,822,178 | 3,290 2,666,422 | 6,389 4,230,411 | 2,461 1,384,444 | 1,957 991,387 | 1,474 693,257 | 1,264 738,893 |
| 長崎 | 71,131 35,899,139 | 75,636 38,259,387 | 63,737 36,448,832 | 59,875 34,209,769 | 73,535 36,076,081 | 71,794 40,809,316 | 65,367 35,131,330 | 61,477 38,094,635 |
| 鹿児島 | 1,280 1,343,644 | 727 800,734 | 1,582 479,293 | 2,594 2,485,096 | 1,118 1,341,908 | 6,309 2,650,281 | 449 649,647 | 67 66,107 |
| その他 | 96,811 84,548,774 | 92,038 70,099,779 | 82,178 71,613,781 | 66,197 47,010,388 | 66,178 40,895,088 | 40,027 31,646,261 | 31,054 29,939,423 | 26,247 25,438,282 |

| 元年9月 | 元年10月 | 元年11月 | 元年12月 | 年計 | 2年1月 | 2年2月 | 2年3月 | 年度計 |
|-----------------------|------------------------|------------------------|------------------------|----------------------------|------------------------|------------------------|------------------------|----------------------------|
| 125,272 79,208,599 | 158,964 103,308,252 | 210,145 159,650,470 | 244,302 149,810,133 | 2,103,848 1,350,034,115 | 224,159 106,914,819 | 277,786 116,076,428 | 285,547 102,237,764 | 2,326,122 1,302,774,221 |
| 632 | 650 | 760 | 613 | 642 | 477 | 418 | 358 | 560 |
| 33,139 15,341,034 | 33,059 15,301,404 | 26,259 11,691,754 | 20,304 9,797,068 | 347,786 162,915,900 | 11,743 3,811,582 | 19,779 6,738,072 | 14,328 5,468,354 | 334,520 157,764,355 |
| 937 236,563 | 452 123,606 | 266 110,430 | 514 197,424 | 8,254 4,150,893 | 420 189,993 | 778 290,417 | 1,010 857,666 | 9,558 4,931,884 |
| 4,252 2,132,696 | 1,846 2,130,505 | 2,468 1,606,208 | 11,084 4,087,024 | 63,753 33,960,701 | 11,521 3,752,301 | 3,706 2,121,761 | 4,395 2,256,564 | 72,296 36,631,939 |
| 2,332 1,123,773 | 3,606 1,478,772 | 5,647 2,052,924 | 4,352 2,015,716 | 38,481 20,519,093 | 3,333 1,636,957 | 5,581 3,079,823 | 12,561 8,276,455 | 50,957 27,702,812 |
| 57,416 30,965,457 | 56,002 30,854,928 | 78,632 39,089,722 | 82,158 39,264,695 | 816,760 435,103,291 | 72,930 35,254,414 | 70,430 36,284,399 | 54,450 28,606,662 | 804,066 424,641,408 |
| 399 501,487 | 705 1,188,282 | 370 521,533 | 947 602,122 | 16,547 12,630,134 | 1,628 1,250,424 | 505 584,270 | 1,051 1,359,533 | 16,142 13,200,690 |
| 26,797 28,907,589 | 63,294 52,230,755 | 96,503 104,577,899 | 124,943 93,846,084 | 812,267 680,754,103 | 122,584 61,019,148 | 177,007 66,977,686 | 197,752 55,412,530 | 1,038,583 637,901,133 |

冷凍・塩干加工水産物取扱高 合計

(単位/上段:kg 下段:円 平均単価:円)

| 区分 | 1月 | 2月 | 3月 | 4月 | 5月 | 6月 | 7月 | 8月 | |
|-------|-------------|-------------|-------------|-------------|-------------|-------------|-------------|-------------|-------|
| 総計 | 540,328 | 645,653 | 631,047 | 706,831 | 607,150 | 533,906 | 557,439 | 528,877 | |
| | 551,448,709 | 660,436,262 | 699,645,346 | 782,830,993 | 635,702,504 | 617,394,346 | 728,145,815 | 655,109,469 | |
| | 平均単価 | 1,021 | 1,023 | 1,109 | 1,108 | 1,047 | 1,156 | 1,306 | 1,239 |
| | 前年平均単価 | 1,167 | 1,093 | 1,092 | 1,221 | 1,163 | 1,175 | 1,251 | 1,281 |
| 冷凍計 | 407,318 | 457,183 | 468,998 | 462,086 | 427,698 | 387,420 | 410,587 | 390,564 | |
| | 386,161,265 | 437,071,543 | 494,011,439 | 561,497,541 | 458,574,765 | 441,346,738 | 551,642,088 | 491,073,981 | |
| | 平均単価 | 948 | 956 | 1,053 | 1,215 | 1,072 | 1,139 | 1,344 | 1,257 |
| 塩干加工計 | 133,010 | 188,470 | 162,049 | 244,745 | 179,452 | 146,486 | 146,852 | 138,313 | |
| | 165,287,444 | 223,364,719 | 205,633,907 | 221,333,452 | 177,127,739 | 176,047,608 | 176,503,727 | 164,035,488 | |
| | 平均単価 | 1,243 | 1,185 | 1,269 | 904 | 987 | 1,202 | 1,202 | 1,186 |

| 9月 | 10月 | 11月 | 12月 | 元年計 | 1月 | 2月 | 3月 | 元年度計 |
|-------------|-------------|-------------|---------------|---------------|-------------|-------------|-------------|---------------|
| 568,226 | 574,354 | 590,144 | 768,181 | 7,252,136 | 479,231 | 525,422 | 611,873 | 7,051,634 |
| 675,206,806 | 684,349,334 | 722,864,762 | 1,163,828,493 | 8,576,962,839 | 513,326,419 | 557,914,097 | 583,730,752 | 8,320,403,790 |
| 1,188 | 1,192 | 1,225 | 1,515 | 1,183 | 1,071 | 1,062 | 954 | 1,180 |
| 1,158 | 1,190 | 1,294 | 1,510 | 1,110 | 1,095 | 1,071 | 1,161 | 1,088 |
| 419,241 | 418,832 | 442,579 | 589,351 | 5,281,857 | 344,039 | 389,687 | 394,247 | 5,076,331 |
| 509,049,261 | 507,470,903 | 544,763,467 | 899,828,587 | 6,282,491,578 | 379,118,482 | 417,999,529 | 417,962,542 | 6,180,327,884 |
| 1,214 | 1,212 | 1,231 | 1,527 | 1,189 | 1,102 | 1,073 | 1,060 | 1,217 |
| 148,985 | 155,522 | 147,565 | 178,830 | 1,970,279 | 135,192 | 135,735 | 217,626 | 1,975,303 |
| 166,157,545 | 176,878,431 | 178,101,295 | 263,999,906 | 2,294,471,261 | 134,207,937 | 139,914,568 | 165,768,210 | 2,140,075,906 |
| 1,115 | 1,137 | 1,207 | 1,476 | 1,165 | 993 | 1,031 | 762 | 1,083 |

冷凍水産物魚種別取扱高

| 区分 | 1月 | 2月 | 3月 | 4月 | 5月 | 6月 | 7月 | 8月 |
|------|-----------|------------|-----------|-----------|------------|-----------|-----------|-----------|
| いわし類 | 18,991 | 15,543 | 12,777 | 14,294 | 13,736 | 10,488 | 9,381 | 10,640 |
| | 3,604,878 | 3,282,660 | 2,570,011 | 2,846,826 | 2,755,863 | 2,010,258 | 1,819,962 | 1,916,514 |
| | 平均単価 | 190 | 211 | 201 | 199 | 201 | 192 | 194 |
| あじ類 | 2,320 | 2,135 | 1,982 | 1,639 | 31,601 | 27,080 | 8,730 | 9,145 |
| | 1,415,441 | 1,706,202 | 1,541,615 | 1,208,264 | 7,016,646 | 6,240,900 | 2,671,120 | 2,705,260 |
| | 平均単価 | 610 | 799 | 778 | 737 | 222 | 230 | 306 |
| さば類 | 13,669 | 62,507 | 7,699 | 21,277 | 44,554 | 9,202 | 12,203 | 9,039 |
| | 8,135,748 | 25,591,140 | 4,390,578 | 9,773,460 | 19,313,721 | 5,336,091 | 5,958,630 | 5,062,851 |
| | 平均単価 | 595 | 409 | 570 | 459 | 433 | 580 | 488 |

| 9月 | 10月 | 11月 | 12月 | 元年計 | 1月 | 2月 | 3月 | 元年度計 |
|-----------|------------|------------|------------|-------------|-----------|-----------|-----------|-------------|
| 12,716 | 18,505 | 17,720 | 18,029 | 172,820 | 18,373 | 15,423 | 12,100 | 171,405 |
| 2,218,914 | 3,707,101 | 3,783,024 | 3,661,308 | 34,177,319 | 3,721,086 | 3,176,577 | 2,366,280 | 33,983,713 |
| 174 | 200 | 213 | 203 | 198 | 203 | 206 | 196 | 198 |
| 10,135 | 6,291 | 1,291 | 2,093 | 104,442 | 1,584 | 2,056 | 1,099 | 102,744 |
| 2,691,197 | 2,129,857 | 862,477 | 929,924 | 31,118,903 | 869,530 | 1,315,137 | 650,073 | 29,290,385 |
| 266 | 339 | 668 | 444 | 298 | 549 | 640 | 592 | 285 |
| 15,395 | 34,333 | 25,634 | 24,184 | 279,696 | 6,165 | 6,783 | 6,490 | 215,259 |
| 8,275,581 | 20,874,715 | 14,542,319 | 14,431,424 | 141,686,258 | 3,400,218 | 3,509,568 | 3,738,785 | 114,217,363 |
| 538 | 608 | 567 | 597 | 507 | 552 | 517 | 576 | 531 |

冷凍水産物魚種別取扱高

(単位/上段:kg 下段:円 平均単価:円)

| 区分 | 1月 | 2月 | 3月 | 4月 | 5月 | 6月 | 7月 | 8月 |
|-------|------------|------------|------------|------------|------------|------------|------------|------------|
| さんま類 | 852 | 595 | 562 | 568 | 434 | 682 | 1,017 | 1,242 |
| | 282,312 | 274,320 | 266,544 | 270,918 | 197,532 | 332,100 | 391,824 | 602,640 |
| | 平均単価 | 331 | 461 | 474 | 477 | 455 | 487 | 385 |
| かれい類 | 14,277 | 15,844 | 16,065 | 19,408 | 19,045 | 20,480 | 19,366 | 23,001 |
| | 14,190,293 | 14,500,053 | 14,960,868 | 19,053,784 | 18,203,190 | 21,579,804 | 20,436,354 | 22,910,937 |
| | 平均単価 | 994 | 915 | 931 | 982 | 956 | 1,054 | 1,055 |
| たら類 | 2,299 | 2,194 | 2,086 | 3,072 | 2,133 | 1,744 | 3,644 | 2,069 |
| | 3,556,593 | 3,312,367 | 3,090,939 | 4,791,945 | 3,025,563 | 2,904,199 | 5,470,906 | 2,940,603 |
| | 平均単価 | 1,547 | 1,510 | 1,482 | 1,560 | 1,418 | 1,665 | 1,501 |
| 赤魚 | 10,833 | 5,792 | 10,027 | 9,673 | 8,559 | 8,682 | 9,011 | 9,735 |
| | 7,201,501 | 4,397,596 | 7,029,470 | 7,025,507 | 6,306,864 | 6,203,839 | 6,482,078 | 6,520,596 |
| | 平均単価 | 665 | 759 | 701 | 726 | 737 | 715 | 719 |
| たちうお | 656 | 1,120 | 1,120 | 2,214 | 1,360 | 4,510 | 1,865 | 2,962 |
| | 569,705 | 976,104 | 964,818 | 2,020,896 | 1,097,766 | 3,578,472 | 1,887,624 | 2,618,417 |
| | 平均単価 | 868 | 872 | 861 | 913 | 807 | 793 | 1,012 |
| まだい | 230 | 370 | 560 | 2,321 | 460 | 420 | 226 | 299 |
| | 445,932 | 575,424 | 1,079,136 | 1,539,732 | 884,952 | 857,412 | 469,908 | 517,806 |
| | 平均単価 | 1,939 | 1,555 | 1,927 | 663 | 1,924 | 2,041 | 2,079 |
| きだい | 230 | 410 | 350 | 340 | 295 | 150 | 190 | 180 |
| | 234,360 | 406,620 | 375,084 | 355,320 | 197,316 | 160,877 | 195,847 | 186,948 |
| | 平均単価 | 1,019 | 992 | 1,072 | 1,045 | 669 | 1,073 | 1,031 |
| メルルーサ | 2,390 | 1,740 | 2,530 | 1,970 | 1,480 | 2,040 | 2,300 | 2,140 |
| | 2,118,096 | 1,526,256 | 2,257,848 | 1,763,532 | 1,245,402 | 1,809,756 | 2,027,376 | 1,894,860 |
| | 平均単価 | 886 | 877 | 892 | 895 | 841 | 887 | 881 |

| 9月 | 10月 | 11月 | 12月 | 元年計 | 1月 | 2月 | 3月 | 元年度計 |
|------------|------------|------------|------------|-------------|------------|------------|------------|-------------|
| 2,029 | 1,472 | 600 | 104 | 10,157 | 224 | 343 | 423 | 9,138 |
| 943,380 | 759,024 | 289,440 | 51,948 | 4,661,982 | 119,988 | 166,860 | 227,556 | 4,353,210 |
| 465 | 516 | 482 | 500 | 459 | 536 | 486 | 538 | 476 |
| 19,494 | 20,026 | 18,555 | 19,538 | 225,099 | 12,200 | 12,068 | 17,734 | 220,915 |
| 22,081,432 | 20,534,148 | 17,324,712 | 19,909,530 | 225,685,105 | 13,792,248 | 12,662,881 | 17,492,921 | 225,981,941 |
| 1,133 | 1,025 | 934 | 1,019 | 1,003 | 1,131 | 1,049 | 986 | 1,023 |
| 2,092 | 2,290 | 2,427 | 4,458 | 30,508 | 3,342 | 4,553 | 2,266 | 34,090 |
| 3,054,281 | 3,215,766 | 4,152,797 | 5,853,343 | 45,369,302 | 4,757,517 | 6,222,740 | 3,003,090 | 49,392,750 |
| 1,460 | 1,404 | 1,711 | 1,313 | 1,487 | 1,424 | 1,367 | 1,325 | 1,449 |
| 7,121 | 10,123 | 7,565 | 9,731 | 106,852 | 7,891 | 8,217 | 9,266 | 105,574 |
| 5,193,147 | 7,157,762 | 5,510,013 | 6,864,618 | 75,892,991 | 5,514,423 | 5,737,607 | 6,352,181 | 74,868,635 |
| 729 | 707 | 728 | 705 | 710 | 699 | 698 | 686 | 709 |
| 3,018 | 2,793 | 998 | 1,212 | 23,828 | 1,700 | 725 | 1,362 | 24,719 |
| 2,652,480 | 2,478,708 | 982,800 | 1,100,628 | 20,928,418 | 1,339,416 | 607,068 | 1,086,264 | 21,450,539 |
| 879 | 887 | 985 | 908 | 878 | 788 | 837 | 798 | 868 |
| 607 | 379 | 609 | 696 | 7,177 | 235 | 333 | 340 | 6,925 |
| 1,171,368 | 664,308 | 942,894 | 1,186,488 | 10,335,360 | 377,028 | 647,741 | 698,004 | 9,957,641 |
| 1,930 | 1,753 | 1,548 | 1,705 | 1,440 | 1,604 | 1,945 | 2,053 | 1,438 |
| 220 | 190 | 485 | 350 | 3,390 | 130 | 309 | 120 | 2,959 |
| 223,560 | 192,564 | 466,776 | 333,180 | 3,328,452 | 137,052 | 159,516 | 110,376 | 2,719,332 |
| 1,016 | 1,013 | 962 | 952 | 982 | 1,054 | 516 | 920 | 919 |
| 1,680 | 1,820 | 1,629 | 1,016 | 22,735 | 1,744 | 1,688 | 1,578 | 21,085 |
| 1,480,248 | 1,477,321 | 1,356,696 | 888,800 | 19,846,191 | 1,527,833 | 1,396,289 | 1,374,775 | 18,242,888 |
| 881 | 812 | 833 | 875 | 873 | 876 | 827 | 871 | 865 |

冷凍水産物魚種別取扱高

(単位/上段:kg 下段:円 平均単価:円)

| 区分 | 1月 | 2月 | 3月 | 4月 | 5月 | 6月 | 7月 | 8月 |
|---------|-------------|-------------|-------------|-------------|-------------|-------------|-------------|-------------|
| えび類 | 142,787 | 107,989 | 88,583 | 107,543 | 85,633 | 86,191 | 86,458 | 87,143 |
| | 105,557,048 | 107,348,321 | 116,508,015 | 144,321,377 | 111,121,717 | 114,512,479 | 117,700,969 | 126,095,323 |
| | 739 | 994 | 1,315 | 1,342 | 1,298 | 1,329 | 1,361 | 1,447 |
| かに類 | 3,520 | 3,216 | 2,810 | 3,845 | 4,081 | 3,670 | 3,588 | 3,504 |
| | 7,158,869 | 6,591,349 | 6,664,911 | 6,550,329 | 11,014,410 | 8,335,053 | 5,940,077 | 8,208,763 |
| | 2,034 | 2,050 | 2,372 | 1,704 | 2,699 | 2,271 | 1,656 | 2,343 |
| するめいか | 38,462 | 29,218 | 25,632 | 23,957 | 22,528 | 13,666 | 23,572 | 19,861 |
| | 21,861,603 | 18,270,370 | 16,599,179 | 16,233,869 | 14,067,476 | 8,783,812 | 15,268,846 | 13,140,846 |
| | 568 | 625 | 648 | 678 | 624 | 643 | 648 | 662 |
| やりいか | 12,879 | 8,754 | 22,234 | 11,704 | 17,835 | 12,266 | 37,062 | 20,408 |
| | 20,394,870 | 13,785,275 | 31,464,689 | 16,500,158 | 25,186,324 | 15,066,086 | 63,197,585 | 30,532,744 |
| | 1,584 | 1,575 | 1,415 | 1,410 | 1,412 | 1,228 | 1,705 | 1,496 |
| もんごういか | 2,101 | 2,388 | 4,878 | 4,698 | 1,639 | 2,664 | 1,962 | 2,149 |
| | 2,340,142 | 2,898,115 | 5,944,212 | 5,739,941 | 2,227,824 | 2,921,022 | 2,301,659 | 2,903,638 |
| | 1,114 | 1,214 | 1,219 | 1,222 | 1,359 | 1,096 | 1,173 | 1,351 |
| その他のいか | 25,078 | 42,528 | 40,331 | 50,665 | 36,605 | 25,539 | 30,555 | 33,226 |
| | 31,126,952 | 56,632,784 | 52,744,558 | 67,664,530 | 47,129,619 | 31,987,145 | 38,824,495 | 45,050,331 |
| | 1,241 | 1,332 | 1,308 | 1,336 | 1,288 | 1,252 | 1,271 | 1,356 |
| たこ | 2,479 | 937 | 1,633 | 1,993 | 1,339 | 2,420 | 8,069 | 2,372 |
| | 4,524,493 | 1,573,416 | 2,255,823 | 3,295,745 | 2,026,935 | 4,401,357 | 11,436,401 | 4,532,392 |
| | 1,825 | 1,679 | 1,381 | 1,654 | 1,514 | 1,819 | 1,417 | 1,911 |
| 貝類 | 18,016 | 20,683 | 25,929 | 36,031 | 15,198 | 28,171 | 22,468 | 27,091 |
| | 26,491,838 | 30,412,935 | 40,397,940 | 58,444,847 | 23,306,632 | 33,157,654 | 35,146,366 | 38,710,185 |
| | 1,470 | 1,470 | 1,558 | 1,622 | 1,534 | 1,177 | 1,564 | 1,429 |
| その他の冷凍品 | 96,757 | 134,935 | 202,892 | 147,656 | 120,977 | 132,547 | 131,802 | 128,562 |
| | 125,802,608 | 144,260,660 | 184,136,563 | 194,388,375 | 163,544,311 | 175,078,994 | 216,293,509 | 177,243,384 |
| | 1,300 | 1,069 | 908 | 1,316 | 1,352 | 1,321 | 1,641 | 1,379 |

| 9月 | 10月 | 11月 | 12月 | 元年計 | 1月 | 2月 | 3月 | 元年度計 |
|-------------|-------------|-------------|-------------|---------------|-------------|-------------|-------------|---------------|
| 86,140 | 88,075 | 88,926 | 178,498 | 1,233,966 | 96,289 | 124,935 | 101,764 | 1,217,595 |
| 114,405,534 | 117,153,030 | 126,700,603 | 243,590,681 | 1,545,015,097 | 102,545,486 | 115,666,028 | 113,320,809 | 1,547,134,036 |
| 1,328 | 1,330 | 1,425 | 1,365 | 1,252 | 1,065 | 926 | 1,114 | 1,271 |
| 4,073 | 3,572 | 9,216 | 46,355 | 91,450 | 4,118 | 4,237 | 3,133 | 93,392 |
| 6,835,792 | 7,063,072 | 22,896,115 | 158,317,789 | 255,576,529 | 6,574,530 | 4,830,397 | 6,325,355 | 252,891,682 |
| 1,678 | 1,977 | 2,484 | 3,415 | 2,795 | 1,597 | 1,140 | 2,019 | 2,708 |
| 12,637 | 8,588 | 7,021 | 9,806 | 234,948 | 18,725 | 14,880 | 14,159 | 189,400 |
| 9,785,343 | 7,156,226 | 6,320,214 | 9,147,363 | 156,635,147 | 13,569,930 | 12,004,903 | 13,052,750 | 138,531,578 |
| 774 | 833 | 900 | 933 | 667 | 725 | 807 | 922 | 731 |
| 62,596 | 20,988 | 38,632 | 28,601 | 293,959 | 8,136 | 18,515 | 15,606 | 292,349 |
| 93,913,643 | 37,814,885 | 65,022,146 | 48,019,122 | 460,897,527 | 14,344,054 | 21,680,479 | 17,610,494 | 448,887,720 |
| 1,500 | 1,802 | 1,683 | 1,679 | 1,568 | 1,763 | 1,171 | 1,128 | 1,535 |
| 2,246 | 3,089 | 5,090 | 5,255 | 38,159 | 5,292 | 3,217 | 4,168 | 41,469 |
| 2,622,563 | 3,950,021 | 5,352,005 | 6,149,019 | 45,350,161 | 4,570,607 | 3,069,575 | 3,815,043 | 45,622,917 |
| 1,168 | 1,279 | 1,051 | 1,170 | 1,188 | 864 | 954 | 915 | 1,100 |
| 28,781 | 30,358 | 33,159 | 34,516 | 411,341 | 18,903 | 26,422 | 22,393 | 371,122 |
| 36,476,588 | 41,497,098 | 48,018,684 | 49,478,533 | 546,631,317 | 23,754,431 | 36,259,713 | 29,221,235 | 495,362,402 |
| 1,267 | 1,367 | 1,448 | 1,433 | 1,329 | 1,257 | 1,372 | 1,305 | 1,335 |
| 1,833 | 3,285 | 2,099 | 5,446 | 33,905 | 1,039 | 1,099 | 1,179 | 32,173 |
| 3,026,917 | 4,994,405 | 3,514,503 | 10,067,446 | 55,649,833 | 1,613,249 | 1,685,792 | 1,792,280 | 52,387,422 |
| 1,651 | 1,520 | 1,674 | 1,849 | 1,641 | 1,553 | 1,534 | 1,520 | 1,628 |
| 20,169 | 28,217 | 28,651 | 42,561 | 313,185 | 22,275 | 23,488 | 24,985 | 319,305 |
| 28,802,188 | 43,152,281 | 38,437,529 | 60,739,551 | 457,199,946 | 28,205,485 | 28,526,321 | 33,843,161 | 450,472,200 |
| 1,428 | 1,529 | 1,342 | 1,427 | 1,460 | 1,266 | 1,215 | 1,355 | 1,411 |
| 131,306 | 138,703 | 153,870 | 158,218 | 1,678,225 | 117,598 | 121,464 | 155,867 | 1,638,570 |
| 166,790,965 | 184,736,343 | 179,559,960 | 260,260,468 | 2,172,096,140 | 149,843,775 | 159,448,265 | 163,194,930 | 2,190,383,279 |
| 1,270 | 1,332 | 1,167 | 1,645 | 1,294 | 1,274 | 1,313 | 1,047 | 1,337 |

塩干加工水産物魚種別取扱高

(単位/上段:kg 下段:円 平均単価:円)

| 区分 | 1月 | 2月 | 3月 | 4月 | 5月 | 6月 | 7月 | 8月 |
|-------|------------|------------|------------|------------|------------|------------|------------|------------|
| さけ類 | 52,990 | 80,191 | 60,603 | 94,485 | 68,251 | 62,762 | 59,519 | 55,777 |
| | 61,905,235 | 85,966,044 | 68,536,104 | 86,448,394 | 77,743,024 | 67,284,038 | 62,758,265 | 58,234,140 |
| | 平均単価 | 1,168 | 1,072 | 1,131 | 915 | 1,139 | 1,072 | 1,054 |
| ます類 | 5,376 | 25,582 | 8,424 | 13,252 | 5,684 | 5,472 | 8,262 | 7,751 |
| | 7,531,610 | 25,043,499 | 12,189,312 | 18,600,543 | 8,151,840 | 7,294,742 | 10,329,493 | 10,426,591 |
| | 平均単価 | 1,401 | 979 | 1,447 | 1,404 | 1,434 | 1,333 | 1,250 |
| すけこ | 0 | 87 | 66 | 32 | 0 | 0 | 0 | 0 |
| | 0 | 162,540 | 112,968 | 51,840 | 0 | 0 | 0 | 0 |
| | 平均単価 | 0 | 1,868 | 1,712 | 1,620 | 0 | 0 | 0 |
| 塩さんま | 3,169 | 3,558 | 3,229 | 2,784 | 2,688 | 2,668 | 3,816 | 8,969 |
| | 1,298,376 | 1,530,144 | 1,541,376 | 1,123,632 | 1,110,672 | 1,128,816 | 1,567,512 | 3,988,872 |
| | 平均単価 | 410 | 430 | 477 | 404 | 413 | 423 | 411 |
| 塩さば | 2,240 | 2,248 | 2,664 | 2,800 | 2,816 | 2,904 | 2,984 | 3,492 |
| | 1,150,416 | 1,177,848 | 1,433,700 | 1,595,700 | 1,596,888 | 1,659,960 | 1,691,874 | 1,965,978 |
| | 平均単価 | 514 | 524 | 538 | 570 | 567 | 572 | 567 |
| 塩かずのこ | 0 | 5 | 0 | 14 | 0 | 13 | 26 | 0 |
| | 0 | 18,036 | 0 | 60,221 | 0 | 40,716 | 70,200 | 0 |
| | 平均単価 | 0 | 3,607 | 0 | 4,302 | 0 | 3,132 | 2,700 |
| 塩わかめ | 136 | 142 | 219 | 234 | 214 | 248 | 233 | 248 |
| | 438,480 | 400,140 | 585,144 | 642,168 | 478,872 | 630,018 | 597,078 | 657,342 |
| | 平均単価 | 3,224 | 2,818 | 2,672 | 2,744 | 2,238 | 2,540 | 2,563 |
| 塩うに | 0 | 0 | 0 | 0 | 0 | 0 | 0 | 0 |
| | 0 | 0 | 0 | 0 | 0 | 0 | 0 | 0 |
| | 平均単価 | 0 | 0 | 0 | 0 | 0 | 0 | 0 |

| 9月 | 10月 | 11月 | 12月 | 元年計 | 1月 | 2月 | 3月 | 元年度計 |
|------------|------------|------------|------------|-------------|------------|------------|------------|-------------|
| 62,796 | 60,565 | 56,753 | 67,311 | 782,003 | 45,726 | 43,838 | 46,159 | 723,942 |
| 61,936,118 | 60,477,057 | 55,613,534 | 72,926,727 | 819,828,680 | 48,434,781 | 43,226,145 | 45,436,564 | 740,518,787 |
| 986 | 999 | 980 | 1,083 | 1,048 | 1,059 | 986 | 984 | 1,023 |
| 5,506 | 10,385 | 9,575 | 15,695 | 120,964 | 6,386 | 6,446 | 3,132 | 97,546 |
| 7,825,356 | 12,346,559 | 12,899,979 | 20,852,857 | 153,492,381 | 8,846,388 | 7,869,204 | 4,288,674 | 129,732,226 |
| 1,421 | 1,189 | 1,347 | 1,329 | 1,269 | 1,385 | 1,221 | 1,369 | 1,330 |
| 0 | 388 | 180 | 264 | 1,017 | 75 | 52 | 44 | 1,035 |
| 0 | 664,740 | 345,168 | 528,768 | 1,866,024 | 132,840 | 93,420 | 83,484 | 1,900,260 |
| 0 | 1,713 | 1,918 | 2,003 | 1,835 | 1,771 | 1,797 | 1,897 | 1,836 |
| 11,690 | 6,183 | 2,738 | 361 | 51,853 | 3,217 | 1,022 | 717 | 46,853 |
| 6,916,644 | 3,997,620 | 1,776,470 | 257,580 | 26,237,714 | 1,480,788 | 688,068 | 508,788 | 24,545,462 |
| 592 | 647 | 649 | 714 | 506 | 460 | 673 | 710 | 524 |
| 2,208 | 2,215 | 2,490 | 1,538 | 30,599 | 1,776 | 1,904 | 2,160 | 29,287 |
| 1,249,992 | 1,282,176 | 1,526,364 | 961,956 | 17,292,852 | 990,684 | 1,110,132 | 1,148,148 | 16,779,852 |
| 566 | 579 | 613 | 625 | 565 | 558 | 583 | 532 | 573 |
| 0 | 21 | 1,834 | 6,221 | 8,134 | 0 | 6 | 67 | 8,202 |
| 0 | 57,672 | 8,216,348 | 25,879,278 | 34,342,471 | 0 | 29,700 | 75,006 | 34,429,141 |
| 0 | 2,746 | 4,480 | 4,160 | 4,222 | 0 | 4,950 | 1,119 | 4,198 |
| 282 | 256 | 244 | 225 | 2,681 | 186 | 259 | 194 | 2,823 |
| 976,374 | 626,940 | 583,848 | 659,286 | 7,275,690 | 445,986 | 635,202 | 497,502 | 7,430,616 |
| 3,462 | 2,449 | 2,393 | 2,930 | 2,714 | 2,398 | 2,453 | 2,564 | 2,632 |
| 0 | 0 | 0 | 0 | 0 | 0 | 0 | 0 | 0 |
| 0 | 0 | 0 | 0 | 0 | 0 | 0 | 0 | 0 |
| 0 | 0 | 0 | 0 | 0 | 0 | 0 | 0 | 0 |

塩干加工水産物魚種別取扱高

(単位/上段:kg 下段:円 平均単価:円)

| 区分 | 1月 | 2月 | 3月 | 4月 | 5月 | 6月 | 7月 | 8月 |
|----------|------------|------------|------------|------------|------------|------------|------------|------------|
| その他の塩蔵品 | 4,244 | 5,426 | 6,123 | 6,842 | 5,106 | 6,083 | 7,002 | 7,974 |
| | 14,851,288 | 18,760,318 | 19,254,128 | 20,839,001 | 15,858,317 | 20,101,110 | 21,266,977 | 24,152,595 |
| | 平均単価 | 3,499 | 3,457 | 3,145 | 3,046 | 3,106 | 3,304 | 3,037 |
| 塩干品 | 3,429 | 3,402 | 4,573 | 4,753 | 3,778 | 3,724 | 4,664 | 4,233 |
| | 3,157,377 | 3,177,095 | 3,912,380 | 4,589,452 | 3,410,516 | 3,760,506 | 4,717,591 | 4,218,355 |
| | 平均単価 | 921 | 934 | 856 | 966 | 903 | 1,010 | 1,011 |
| 煮干製品 | 757 | 920 | 812 | 904 | 1,292 | 5,281 | 1,751 | 1,058 |
| | 1,581,291 | 1,895,957 | 2,002,936 | 1,915,099 | 2,382,128 | 9,728,411 | 3,058,839 | 1,580,208 |
| | 平均単価 | 2,089 | 2,061 | 2,467 | 2,118 | 1,844 | 1,842 | 1,747 |
| 蒲鉾ちくわ | 5,137 | 6,005 | 7,185 | 7,257 | 6,797 | 6,615 | 6,817 | 6,345 |
| | 7,812,488 | 8,513,375 | 9,428,346 | 9,320,556 | 8,825,726 | 8,655,134 | 8,802,564 | 8,483,727 |
| | 平均単価 | 1,521 | 1,418 | 1,312 | 1,284 | 1,298 | 1,308 | 1,291 |
| てんぷら | 789 | 816 | 897 | 933 | 369 | 156 | 129 | 115 |
| | 380,862 | 394,254 | 433,350 | 451,872 | 171,990 | 70,686 | 58,698 | 56,970 |
| | 平均単価 | 483 | 483 | 483 | 484 | 466 | 453 | 455 |
| すりみ | 6,229 | 4,859 | 3,153 | 3,357 | 2,879 | 3,600 | 2,677 | 3,270 |
| | 5,635,479 | 5,364,432 | 4,195,856 | 4,076,545 | 3,796,000 | 3,907,360 | 3,785,953 | 3,932,488 |
| | 平均単価 | 905 | 1,104 | 1,331 | 1,214 | 1,319 | 1,085 | 1,414 |
| 煮だこ | 1,454 | 1,594 | 1,843 | 1,804 | 1,582 | 1,518 | 1,618 | 1,647 |
| | 3,554,712 | 3,900,960 | 4,453,499 | 4,266,994 | 3,808,944 | 3,478,140 | 3,685,446 | 3,778,704 |
| | 平均単価 | 2,445 | 2,447 | 2,416 | 2,365 | 2,408 | 2,291 | 2,278 |
| その他のゆでもの | 855 | 942 | 1,034 | 1,050 | 1,015 | 2,004 | 2,282 | 2,282 |
| | 1,466,670 | 1,668,089 | 1,884,104 | 2,034,498 | 1,791,276 | 2,462,453 | 2,769,212 | 2,737,477 |
| | 平均単価 | 1,715 | 1,771 | 1,822 | 1,938 | 1,765 | 1,229 | 1,214 |
| その他の加工品 | 47,059 | 53,636 | 62,258 | 105,294 | 77,996 | 45,442 | 47,354 | 37,142 |
| | 55,994,744 | 67,055,163 | 77,554,808 | 67,351,435 | 49,792,822 | 48,307,971 | 54,113,237 | 42,418,848 |
| | 平均単価 | 1,190 | 1,250 | 1,246 | 640 | 638 | 1,063 | 1,143 |

| 9月 | 10月 | 11月 | 12月 | 元年計 | 1月 | 2月 | 3月 | 元年度計 |
|------------|------------|------------|------------|-------------|------------|------------|------------|-------------|
| 7,188 | 7,227 | 8,329 | 13,610 | 85,154 | 7,759 | 6,693 | 5,882 | 89,695 |
| 19,281,473 | 22,033,254 | 22,651,079 | 48,926,976 | 267,976,516 | 14,168,963 | 18,128,726 | 15,598,645 | 263,007,116 |
| 2,682 | 3,049 | 2,720 | 3,595 | 3,147 | 1,826 | 2,709 | 2,652 | 2,932 |
| 3,968 | 4,205 | 3,999 | 4,173 | 48,901 | 4,010 | 4,571 | 4,358 | 50,436 |
| 4,086,310 | 3,930,884 | 4,122,185 | 3,759,642 | 46,842,293 | 3,728,835 | 4,310,869 | 4,046,223 | 48,681,368 |
| 1,030 | 935 | 1,031 | 901 | 958 | 930 | 943 | 928 | 965 |
| 3,054 | 2,589 | 1,632 | 976 | 21,026 | 938 | 1,298 | 2,683 | 23,456 |
| 4,226,805 | 4,071,293 | 2,434,488 | 1,381,228 | 36,258,683 | 1,307,483 | 1,569,286 | 3,325,940 | 36,981,208 |
| 1,384 | 1,573 | 1,492 | 1,415 | 1,724 | 1,394 | 1,209 | 1,240 | 1,577 |
| 6,578 | 7,633 | 6,910 | 13,076 | 86,355 | 5,589 | 6,284 | 6,409 | 86,310 |
| 9,184,818 | 10,232,531 | 9,647,707 | 19,497,670 | 118,404,642 | 7,710,226 | 8,687,234 | 9,029,888 | 118,077,781 |
| 1,396 | 1,341 | 1,396 | 1,491 | 1,371 | 1,380 | 1,382 | 1,409 | 1,368 |
| 96 | 90 | 129 | 153 | 4,672 | 80 | 81 | 108 | 2,439 |
| 45,846 | 41,796 | 59,724 | 54,108 | 2,220,156 | 42,228 | 36,709 | 48,708 | 1,139,335 |
| 478 | 464 | 463 | 354 | 475 | 528 | 453 | 451 | 467 |
| 4,394 | 8,066 | 8,906 | 7,727 | 59,117 | 9,003 | 8,480 | 6,316 | 68,675 |
| 4,832,393 | 5,835,750 | 6,454,768 | 5,749,181 | 57,566,205 | 6,202,320 | 5,159,304 | 3,764,925 | 57,496,987 |
| 1,100 | 723 | 725 | 744 | 974 | 689 | 608 | 596 | 837 |
| 1,406 | 1,625 | 1,360 | 2,026 | 19,477 | 1,170 | 1,099 | 1,183 | 18,038 |
| 3,380,508 | 3,601,800 | 3,407,292 | 4,841,100 | 46,158,099 | 2,671,056 | 2,476,872 | 2,854,926 | 42,251,782 |
| 2,404 | 2,216 | 2,505 | 2,389 | 2,370 | 2,283 | 2,254 | 2,413 | 2,342 |
| 1,654 | 1,307 | 1,200 | 1,341 | 16,966 | 862 | 1,061 | 992 | 17,050 |
| 2,550,030 | 2,277,613 | 2,110,360 | 2,924,124 | 26,675,906 | 1,436,875 | 2,083,504 | 1,850,992 | 27,028,414 |
| 1,542 | 1,743 | 1,759 | 2,181 | 1,572 | 1,667 | 1,964 | 1,866 | 1,585 |
| 39,819 | 44,074 | 42,486 | 45,474 | 648,034 | 49,277 | 53,702 | 138,214 | 726,274 |
| 42,214,908 | 47,678,359 | 48,362,341 | 57,723,549 | 658,568,185 | 38,045,359 | 45,893,697 | 75,060,789 | 616,963,315 |
| 1,060 | 1,082 | 1,138 | 1,269 | 1,016 | 772 | 855 | 543 | 849 |

品 目 別 仲 卸 業 者 市 場

| 品目別 | | 1月 | 2月 | 3月 | 4月 | 5月 | 6月 | 7月 | 8月 |
|-------|-----|-----------|-----------|-----------|-----------|-----------|-----------|------------|------------|
| 総 計 | 数 量 | 1,680 | 1,772 | 2,133 | 2,469 | 2,490 | 2,499 | 3,843 | 3,175 |
| | 前年比 | 78.1% | 73.4% | 73.9% | 77.7% | 80.9% | 84.2% | 88.2% | 86.0% |
| | 金 額 | 6,894,443 | 7,173,260 | 9,443,944 | 9,228,081 | 9,074,187 | 9,427,104 | 16,627,393 | 13,535,605 |
| | 前年比 | 82.6% | 82.7% | 85.0% | 77.6% | 78.3% | 76.9% | 84.6% | 91.3% |
| 冷凍品 | 数 量 | 339 | 389 | 441 | 515 | 443 | 435 | 698 | 520 |
| | 金 額 | 738,736 | 851,915 | 947,473 | 1,097,750 | 976,315 | 937,170 | 1,271,252 | 1,275,707 |
| 鯨の加工品 | 数 量 | 886 | 927 | 1,117 | 1,163 | 1,075 | 962 | 1,068 | 1,467 |
| | 金 額 | 5,314,448 | 5,594,065 | 7,552,040 | 6,918,518 | 6,466,473 | 6,124,756 | 6,998,103 | 9,577,613 |
| その他 | 数 量 | 455 | 456 | 575 | 790 | 971 | 1,102 | 2,078 | 1,188 |
| | 金 額 | 841,259 | 727,280 | 944,431 | 1,211,813 | 1,631,399 | 2,365,178 | 8,358,038 | 2,682,285 |

外 買 付 高

単位：上段…kg
下段…円

| 9月 | 10月 | 11月 | 12月 | 年 計 | 平均単価 | 1月 | 2月 | 3月 | 年 度 計 | 平均単価 |
|-----------|------------|-----------|------------|-------------|-------|-----------|-----------|-----------|-------------|----------------|
| 2,274 | 2,326 | 2,184 | 3,671 | 30,514 | 4,323 | 1,644 | 1,644 | 1,661 | 29,878 | 4,313 |
| 79.2% | 77.4% | 74.6% | 76.1% | 79.6% | | 78.4% | 73.9% | 60.7% | 78.7% | |
| 8,901,950 | 11,728,783 | 9,436,179 | 20,443,611 | 131,914,540 | 前年比 | 7,632,536 | 6,391,278 | 6,446,958 | 128,873,665 | 前年度比 107.2% |
| 76.0% | 107.1% | 78.1% | 95.1% | 85.3% | 0.0% | 96.9% | 78.9% | 62.6% | 84.4% | |
| 446 | 459 | 376 | 664 | 5,724 | 2,659 | 401 | 367 | 358 | 5,682 | 2,800 |
| 1,226,772 | 2,096,917 | 963,954 | 2,834,125 | 15,218,086 | | 1,416,560 | 885,530 | 928,319 | 15,910,371 | |
| 963 | 1,225 | 1,279 | 2,442 | 14,574 | 6,421 | 792 | 808 | 811 | 14,054 | 6,422 |
| 6,289,423 | 8,495,026 | 7,652,901 | 16,602,721 | 93,586,087 | | 5,431,234 | 4,820,110 | 4,874,207 | 90,251,085 | |
| 865 | 643 | 528 | 565 | 10,216 | 2,262 | 451 | 469 | 492 | 10,143 | 2,239 |
| 1,385,755 | 1,136,840 | 819,324 | 1,006,765 | 23,110,367 | | 784,742 | 685,638 | 644,432 | 22,712,209 | |

※数量は端数を四捨五入しているため、合計と一致しない場合があります。