

果実の品目別取扱高／前年対比表

品名	1 年 実 績			30 年 実 績			増 減		前年比(%)		
	数量(kg)	金額(円)	平均@	数量(kg)	金額(円)	平均@	数量(kg)	金額(円)	数量	金額	@
ハウスミカン	568,640.40	501,300,597	881.57	535,487.42	448,944,350	838.38	33,152.98	52,356,247	106	112	105
極 早 生	1,778,110.80	292,470,618	164.48	1,739,058.90	329,316,631	189.36	39,051.90	-36,846,013	102	89	87
早生温州	2,184,364.60	443,740,932	203.14	1,854,999.90	463,768,553	250.01	329,364.70	-20,027,621	118	96	81
青 島 系	759,140.80	210,124,642	276.79	1,099,892.20	292,107,935	265.57	-340,751.40	-81,983,293	69	72	104
普通温州	1,024,351.70	285,182,581	278.40	998,925.16	285,456,288	285.76	25,426.54	-273,707	103	100	97
温州計	5,745,967.90	1,231,518,773	214.32	5,692,876.16	1,370,649,407	240.76	53,091.74	-139,130,634	101	90	89
伊 予 柑	462,811.00	78,054,834	168.65	383,978.50	78,122,370	203.45	78,832.50	-67,536	121	100	83
八 朔	223,503.40	37,200,741	166.44	174,390.50	33,680,862	193.13	49,112.90	3,519,879	128	110	86
清 見	165,005.00	39,090,286	236.90	116,580.00	28,718,261	246.33	48,425.00	10,372,025	142	136	96
甘 夏 柑	531,831.00	91,990,192	172.96	505,926.30	88,116,556	174.16	25,904.70	3,873,636	105	104	99
ボ ン カ ン	367,316.10	85,855,261	233.73	334,932.40	84,260,661	251.57	32,383.70	1,594,600	110	102	93
デ コ ボ ン	188,994.80	89,828,456	475.29	194,758.80	93,639,135	480.79	-5,764.00	-3,810,679	97	96	99
不 知 火	179,471.30	45,919,678	255.86	189,504.36	47,867,609	252.59	-10,033.06	-1,947,931	95	96	101
その他柑橘	858,151.53	256,549,463	298.95	823,245.19	250,528,973	304.31	34,906.34	6,020,490	104	102	98
柑橘計	9,291,692.43	2,457,308,281	264.46	8,951,679.63	2,524,528,184	282.01	340,012.80	-67,219,903	104	97	94
つ が る	993,947.00	299,331,227	301.15	940,975.00	298,849,260	317.59	52,972.00	481,967	106	100	95
早生ふじ	517,876.00	153,211,056	295.84	624,010.00	171,040,356	274.09	-106,134.00	-17,829,300	83	90	108
サンふじ	3,709,945.50	1,022,335,631	275.56	3,106,256.00	911,850,516	293.55	603,689.50	110,485,115	119	112	94
ふ じ	368,340.00	169,623,380	460.50	368,495.00	181,321,235	492.05	-155.00	-11,697,855	100	94	94
シナノスイート	348,408.50	111,833,857	320.98	311,543.00	96,798,390	310.70	36,865.50	15,035,467	112	116	103
ジョナゴールド	982,031.00	348,490,273	354.86	1,173,806.00	443,798,339	378.08	-191,775.00	-95,308,066	84	79	94
王 林	1,049,800.00	376,417,442	358.56	715,329.00	232,054,073	324.40	334,471.00	144,363,369	147	162	111
む つ	55,890.00	22,689,670	405.97	50,025.00	22,412,579	448.02	5,865.00	277,091	112	101	91
その他リンゴ	926,557.50	277,835,172	299.85	868,671.50	266,007,608	306.22	57,886.00	11,827,564	107	104	98
リンゴ計	8,952,795.50	2,781,767,708	310.71	8,159,110.50	2,624,132,356	321.61	793,685.00	157,635,352	110	106	97
デラウェア	159,427.56	201,911,725	1,266.47	183,729.02	226,102,234	1,230.62	-24,301.46	-24,190,509	87	89	103
巨 峰	419,078.45	390,329,633	931.39	390,115.95	351,001,249	899.73	28,962.50	39,328,384	107	111	104
種なし巨峰	171,585.80	216,280,562	1,260.48	179,554.95	219,848,008	1,224.40	-7,969.15	-3,567,446	96	98	103
巨 峰 計	590,664.25	606,610,195	1,026.99	569,670.90	570,849,257	1,002.06	20,993.35	35,760,938	104	106	102
ベリー A	41,279.40	22,521,039	545.57	50,883.60	27,615,560	542.72	-9,604.20	-5,094,521	81	82	101
温室ぶどう	12,899.60	13,465,425	1,043.86	11,955.60	14,469,862	1,210.29	944.00	-1,004,437	108	93	86
ピオーネ	279,913.70	281,971,598	1,007.35	307,921.15	310,122,502	1,007.14	-28,007.45	-28,150,904	91	91	100
その他ぶどう	358,938.60	542,197,119	1,510.55	295,557.15	424,443,290	1,436.07	63,381.45	117,753,829	121	128	105
ぶどう計	1,443,123.11	1,668,677,101	1,156.29	1,419,717.42	1,573,602,705	1,108.39	23,405.69	95,074,396	102	106	104
輸入葡萄	589,618.80	252,639,062	428.47	403,572.20	180,489,440	447.22	186,046.60	72,149,622	146	140	96
二十世紀	93,136.00	36,440,533	391.26	127,927.00	53,523,326	418.38	-34,791.00	-17,082,793	73	68	94
幸 水	669,013.00	299,337,902	447.43	690,019.50	295,318,499	427.98	-21,006.50	4,019,403	97	101	105
豊 水	875,086.95	304,776,143	348.28	1,007,243.80	319,839,810	317.53	-132,156.85	-15,063,667	87	95	110
あきづき	110,742.00	39,081,867	352.90	120,404.50	37,672,115	312.87	-9,662.50	1,409,752	92	104	113
新 高	255,320.00	73,136,681	286.45	269,069.50	76,513,291	284.36	-13,749.50	-3,376,610	95	96	101
新 興	133,389.40	40,637,548	304.65	143,587.00	45,479,225	316.73	-10,197.60	-4,841,677	93	89	96
晩 三 吉	15,515.00	3,835,836	247.23	21,865.00	5,894,478	269.58	-6,350.00	-2,058,642	71	65	92
その他梨	72,227.40	26,676,209	369.33	95,256.90	34,764,326	364.95	-23,029.50	-8,088,117	76	77	101
西洋梨	172,634.80	61,260,301	354.85	152,891.40	55,801,814	364.97	19,743.40	5,458,487	113	110	97
梨 計	2,397,064.55	885,183,020	369.27	2,628,264.60	924,806,884	351.86	-231,200.05	-39,623,864	91	96	105
あまおう	1,801,403.41	2,442,359,707	1,355.80	1,784,618.34	2,409,410,165	1,350.09	16,785.07	32,949,542	101	101	100
幸の香いちご	139,323.48	171,842,959	1,233.40	158,418.19	201,290,882	1,270.62	-19,094.71	-29,447,923	88	85	97
佐賀ほのか	707,069.73	919,418,292	1,300.32	714,362.45	926,843,102	1,297.44	-7,292.72	-7,424,810	99	99	100
その他苺	571,257.37	840,335,529	1,471.02	426,467.79	602,200,548	1,412.06	144,789.58	238,134,981	134	140	104
苺計(国内)	3,219,053.99	4,373,956,487	1,358.77	3,083,866.77	4,139,744,697	1,342.38	135,187.22	234,211,790	104	106	101
輸入苺	152,635.00	233,632,147	1,530.65	171,940.00	265,259,395	1,542.74	-19,305.00	-31,627,248	89	88	99
苺 合 計	3,371,688.99	4,607,588,634	1,366.55	3,255,806.77	4,405,004,092	1,352.96	115,882.22	202,584,542	104	105	101
果実加工品	343,296.84	102,084,585	297.36	328,139.36	104,064,262	317.13	15,157.48	-1,979,677	105	98	94

果実の品目別取扱高／前年対比表

品名	1 年 実 績			30 年 実 績			増 減		前年比(%)		
	数量(kg)	金額(円)	平均@	数量(kg)	金額(円)	平均@	数量(kg)	金額(円)	数量	金額	@
西村早生	161,552.00	45,882,425	284.01	190,066.30	46,606,609	245.21	-28,514.30	-724,184	85	98	116
伊豆柿	5,905.60	811,757	137.45	3,793.00	464,084	122.35	2,112.60	347,673	156	175	112
早生富有柿	207,449.98	53,343,774	257.14	245,155.30	59,143,821	241.25	-37,705.32	-5,800,047	85	90	107
富有柿	1,119,895.70	261,399,980	233.41	1,152,982.71	251,438,553	218.07	-33,087.01	9,961,427	97	104	107
冷蔵柿	292,268.70	112,040,682	383.34	275,799.05	102,027,157	369.93	16,469.65	10,013,525	106	110	104
その他柿	207,829.80	63,170,653	303.95	233,227.60	70,417,722	301.92	-25,397.80	-7,247,069	89	90	101
甘柿計	1,994,901.78	536,649,271	269.01	2,101,023.96	530,097,946	252.30	-106,122.18	6,551,325	95	101	107
渋柿	257,774.00	29,402,197	114.06	248,020.50	31,565,120	127.26	9,753.50	-2,162,923	104	93	90
脱渋柿	634,749.40	173,693,738	273.64	625,886.42	185,790,163	296.84	8,862.98	-12,096,425	101	93	92
干柿(国内)	84,840.18	147,629,893	1,740.09	74,449.43	125,381,555	1,684.11	10,390.75	22,248,338	114	118	103
干柿(輸入)	3,702.00	2,681,148	724.24	2,915.40	2,030,067	696.32	786.60	651,081	127	132	104
柿計	2,887,425.18	739,745,206	256.19	2,974,930.88	747,453,229	251.25	-87,505.70	-7,708,023	97	99	102
西瓜	4,615,857.30	679,958,347	147.30	4,323,237.54	728,219,447	168.44	292,619.76	-48,261,100	107	93	87
小玉西瓜	355,690.00	67,781,087	190.56	405,122.00	81,753,756	201.80	-49,432.00	-13,972,669	88	83	94
温室西瓜				70.00	48,600	694.28	-70.00	-48,600			
西瓜計	4,971,547.30	747,739,434	150.40	4,728,429.54	810,021,803	171.30	243,117.76	-62,282,369	105	92	88
プリンスメロン	13,676.00	3,915,623	286.31	27,665.00	7,371,462	266.45	-13,989.00	-3,455,839	49	53	107
アンデスメロン	76,549.00	29,013,893	379.02	100,343.50	34,269,911	341.52	-23,794.50	-5,256,018	76	85	111
肥後グリーンメロン	151,379.00	44,949,082	296.93	125,948.50	35,450,026	281.46	25,430.50	9,499,056	120	127	106
その他メロン	300,977.40	101,750,977	338.06	289,833.00	105,491,249	363.97	11,144.40	-3,740,272	104	96	93
アールス(静岡)	113,329.70	154,211,139	1,360.73	137,973.90	162,614,098	1,178.58	-24,644.20	-8,402,959	82	95	115
アールス(静岡以外)	344,079.64	174,559,057	507.32	344,197.40	176,450,627	512.64	-117.76	-1,891,570	100	99	99
アールス計	457,409.34	328,770,196	718.76	482,171.30	339,064,725	703.20	-24,761.96	-10,294,529	95	97	102
赤肉メロン	330,353.70	161,792,953	489.75	430,831.00	202,556,218	470.15	-100,477.30	-40,763,265	77	80	104
メロン計	1,330,344.44	670,192,724	503.77	1,456,792.30	724,203,591	497.12	-126,447.86	-54,010,867	91	93	101
ハウスもも	578.20	1,446,554	2,501.82	670.60	1,470,700	2,193.11	-92.40	-24,146	86	98	114
もも	940,998.31	651,176,790	692.00	1,127,089.74	753,949,882	668.93	-186,091.43	-102,773,092	83	86	103
もも計	941,576.51	652,623,344	693.11	1,127,760.34	755,420,582	669.84	-186,183.83	-102,797,238	83	86	103
ネクタリン	20,505.00	10,006,385	487.99	27,125.84	13,046,309	480.95	-6,620.84	-3,039,924	76	77	101
すもも	203,530.91	146,332,880	718.97	250,926.82	154,830,243	617.03	-47,395.91	-8,497,363	81	95	117
桜桃(国内)	44,383.44	101,939,608	2,296.79	58,084.31	117,528,433	2,023.41	-13,700.87	-15,588,825	76	87	114
輸入チェリー	10,503.60	18,587,507	1,769.63	14,304.80	25,931,069	1,812.75	-3,801.20	-7,343,562	73	72	98
枇杷	45,054.64	49,419,927	1,096.88	34,012.56	47,387,759	1,393.24	11,042.08	2,032,168	132	104	79
いちじく	164,627.31	124,844,837	758.34	174,362.43	134,675,635	772.38	-9,735.12	-9,830,798	94	93	98
栗	86,505.50	43,170,307	499.04	114,628.70	64,827,532	565.54	-28,123.20	-21,657,225	75	67	88
レモン	1,467,841.35	452,702,025	308.41	1,302,200.20	457,415,294	351.26	165,641.15	-4,713,269	113	99	88
グレープフルーツ	864,734.00	159,906,189	184.91	909,561.00	166,880,193	183.47	-44,827.00	-6,974,004	95	96	101
オレンジ	1,957,191.00	492,165,707	251.46	1,883,884.00	561,345,834	297.97	73,307.00	-69,180,127	104	88	84
パナナ	15,709,737.10	2,223,873,928	141.56	16,369,047.00	2,220,043,230	135.62	-659,309.90	3,830,698	96	100	104
青パナナ	2,282,292.00	325,406,425	142.57	2,207,351.00	335,534,929	152.00	74,941.00	-10,128,504	103	97	94
パナナ計	17,992,029.10	2,549,280,353	141.68	18,576,398.00	2,555,578,159	137.57	-584,368.90	-6,297,806	97	100	103
パイナップル	2,736,064.05	463,875,426	169.54	2,751,046.80	484,315,337	176.04	-14,982.75	-20,439,911	99	96	96
キウイ	1,795,216.10	983,210,625	547.68	1,744,825.75	931,316,361	533.75	50,390.35	51,894,264	103	106	103
国内キウイ	656,095.32	317,401,597	483.77	704,221.24	339,712,749	482.39	-48,125.92	-22,311,152	93	93	100
パパイヤ	9,168.00	9,622,572	1,049.58	11,198.00	11,811,595	1,054.79	-2,030.00	-2,189,023	82	81	100
マンゴー	23,848.50	16,263,203	681.93	28,370.30	22,672,871	799.17	-4,521.80	-6,409,668	84	72	85
国産マンゴー	42,256.69	119,876,736	2,836.86	35,600.20	102,454,646	2,877.92	6,656.49	17,422,090	119	117	99
ハネージュメロン	150,623.00	22,145,095	147.02	495,602.00	45,309,121	91.42	-344,979.00	-23,164,026	30	49	161
アボガド	1,087,109.00	474,153,470	436.16	1,204,134.00	495,952,254	411.87	-117,025.00	-21,798,784	90	96	106
その他輸入果実	90,526.60	116,747,451	1,289.64	105,401.30	133,061,898	1,262.43	-14,874.70	-16,314,447	86	88	102
その他果実	32,581.22	30,744,565	943.62	44,688.82	34,608,417	774.43	-12,107.60	-3,863,852	73	89	122
果実計	66,089,110.16	22,418,256,605	339.21	65,982,145.44	22,401,800,459	339.51	106,964.72	16,456,146	100	100	100
国内果実計	37,040,965.36	16,127,973,478	435.40	36,225,257.74	16,010,672,717	441.97	815,707.62	117,300,761	102	101	99
輸入果実計	29,048,144.80	6,290,283,127	216.54	29,756,887.70	6,391,127,742	214.77	-708,742.90	-100,844,615	98	98	101

# 果実の産地別取扱高(上位10位)

## 1 全国

(トン,千円,%)

順位	県名	数 量					金 額				
		1年	比率	30年	比率	前年比	1年	比率	30年	比率	前年比
	総 計	66,089	100.0%	65,982	100.0%	100.2%	22,418,256	100.0%	22,401,800	100.0%	100.1%
1	福 岡	10,251	15.5%	10,551	16.0%	97.2%	5,937,219	26.5%	5,945,978	26.5%	99.9%
2	青 森	7,732	11.7%	6,793	10.3%	113.8%	2,415,341	10.8%	2,246,994	10.0%	107.5%
3	佐 賀	4,361	6.6%	3,957	6.0%	110.2%	2,371,473	10.6%	2,085,811	9.3%	113.7%
4	熊 本	3,427	5.2%	3,295	5.0%	104.0%	789,629	3.5%	838,002	3.7%	94.2%
5	長 野	2,794	4.2%	2,658	4.0%	105.1%	897,590	4.0%	911,658	4.1%	98.5%
6	大 分	1,888	2.9%	2,045	3.1%	92.3%	533,948	2.4%	574,668	2.6%	92.9%
7	長 崎	1,415	2.1%	1,293	2.0%	109.4%	812,365	3.6%	746,028	3.3%	108.9%
8	愛 媛	830	1.3%	907	1.4%	91.5%	152,948	0.7%	194,630	0.9%	78.6%
9	山 形	697	1.1%	712	1.1%	97.9%	213,375	1.0%	247,644	1.1%	86.2%
10	和 歌 山	534	0.8%	565	0.9%	94.5%	154,905	0.7%	177,614	0.8%	87.2%
	その他国内	3,112	4.6%	3,449	5.1%	90.2%	1,849,180	8.1%	2,041,645	9.2%	90.6%
	国 外	29,048	44.0%	29,757	45.1%	97.6%	6,290,283	28.1%	6,391,128	28.5%	98.4%

## 2 県内

(トン,千円,%)

順位	地区名	数 量					金 額				
		1年	比率	30年	比率	前年比	1年	比率	30年	比率	前年比
	総 計	10,251	100.0%	10,551	100.0%	97.2%	5,937,219	100.0%	5,945,978	100.0%	99.9%
1	八女地区	2,133	20.8%	2,411	22.9%	88.5%	1,592,458	26.8%	1,698,571	28.6%	93.8%
2	みやま市	1,913	18.7%	1,801	17.1%	106.2%	610,480	10.3%	637,191	10.7%	95.8%
3	浮羽地区	1,381	13.5%	1,368	13.0%	101.0%	539,519	9.1%	481,690	8.1%	112.0%
4	甘木地区	1,229	12.0%	1,373	13.0%	89.5%	445,767	7.5%	467,242	7.9%	95.4%
5	福岡市	973	9.5%	1,013	9.6%	96.1%	448,183	7.5%	469,764	7.9%	95.4%
6	糸島市	755	7.4%	754	7.1%	100.1%	581,890	9.8%	558,197	9.4%	104.2%
7	三潞地区	319	3.1%	252	2.4%	126.6%	390,499	6.6%	289,584	4.9%	134.8%
8	粕屋地区	260	2.5%	242	2.3%	107.4%	84,603	1.4%	82,426	1.4%	102.6%
9	柳川市	243	2.4%	260	2.5%	93.5%	321,019	5.4%	339,705	5.7%	94.5%
10	朝倉地区	181	1.8%	189	1.8%	95.8%	115,362	1.9%	101,525	1.7%	113.6%
	その他県内	864	8.3%	888	8.3%	97.3%	807,439	13.7%	820,083	13.7%	98.5%

(注) 地区名と行政区分との関係については、品目別・産地別取扱高表(県内)を参照。

## 果実の品目別取扱高(上位10位)

### 1 全国

(トン,千円,%)

順位	品目名	数 量					金 額				
		1年	比率	30年	比率	前年比	1年	比率	30年	比率	前年比
	総 計	66,089	100.0%	65,982	100.0%	100.2%	22,418,257	100.0%	22,401,800	100.0%	100.1%
1	バナナ	17,992	27.2%	18,576	28.2%	96.9%	2,549,280	11.4%	2,555,578	11.4%	99.8%
2	りんご	8,953	13.5%	8,159	12.4%	109.7%	2,781,768	12.4%	2,624,132	11.7%	106.0%
3	温州みかん	6,315	9.6%	6,228	9.4%	101.4%	1,732,819	7.7%	1,819,594	8.1%	95.2%
4	西 瓜	4,972	7.5%	4,728	7.2%	105.2%	747,739	3.3%	810,022	3.6%	92.3%
5	莓	3,372	5.1%	3,256	4.9%	103.6%	4,607,589	20.6%	4,405,004	19.7%	104.6%
6	中 晩 柑	2,977	4.5%	2,723	4.1%	109.3%	724,489	3.2%	704,934	3.1%	102.8%
7	柿	2,976	4.5%	3,052	4.6%	97.5%	890,056	4.0%	874,865	3.9%	101.7%
8	パ イ ン	2,736	4.1%	2,751	4.2%	99.5%	463,875	2.1%	484,315	2.2%	95.8%
9	キ ウ イ	2,451	3.7%	2,449	3.7%	100.1%	1,300,612	5.8%	1,271,029	5.7%	102.3%
10	梨	2,224	3.4%	2,475	3.8%	89.9%	823,923	3.7%	869,005	3.9%	94.8%
	その他果実	11,121	16.9%	11,585	17.5%	96.0%	5,796,107	25.8%	5,983,322	26.7%	96.9%

### 2 県内

(トン,千円,%)

順位	品目名	数 量					金 額				
		1年	比率	30年	比率	前年比	1年	比率	30年	比率	前年比
	総 計	10,251	100.0%	10,551	100.0%	97.2%	5,937,219	100.0%	5,945,978	100.0%	99.9%
1	温州みかん	2,108	20.6%	2,104	19.9%	100.2%	564,453	9.5%	624,234	10.5%	90.4%
2	莓	2,004	19.5%	1,969	18.7%	101.8%	2,674,853	45.1%	2,609,358	43.9%	102.5%
3	柿	1,981	19.3%	2,086	19.8%	95.0%	531,001	8.9%	526,164	8.8%	100.9%
4	梨	1,110	10.8%	1,260	11.9%	88.1%	425,072	7.2%	466,214	7.8%	91.2%
5	ぶ どう	863	8.4%	836	7.9%	103.2%	949,736	16.0%	885,949	14.9%	107.2%
6	西 瓜	655	6.4%	695	6.6%	94.2%	90,058	1.5%	100,604	1.7%	89.5%
7	中 晩 柑	636	6.2%	601	5.7%	105.8%	136,980	2.3%	128,585	2.2%	106.5%
8	キ ウ イ	540	5.3%	626	5.9%	86.3%	275,132	4.6%	310,661	5.2%	88.6%
9	いちじく	160	1.6%	169	1.6%	94.7%	119,232	2.0%	128,616	2.2%	92.7%
10	す も も	99	1.0%	116	1.1%	85.3%	76,232	1.3%	72,791	1.2%	104.7%
	その他果実	95	1.9%	89	2.0%	106.7%	94,470	2.9%	92,802	2.8%	101.8%

バナナ=青バナナ含む。温州みかん=ハウスマカン+温州計。莓=輸入莓含む。

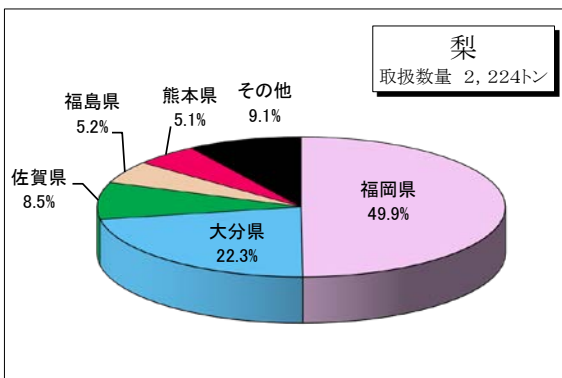
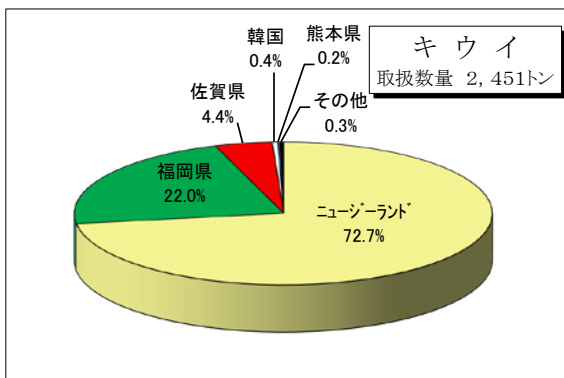
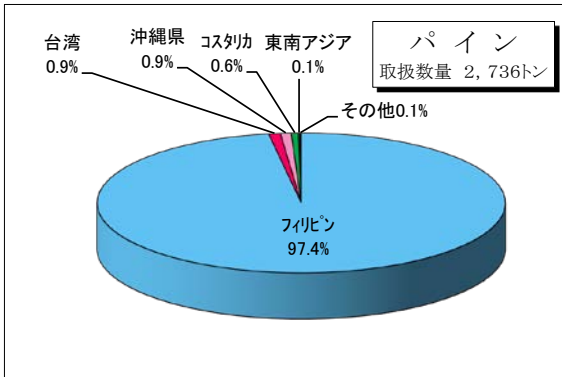
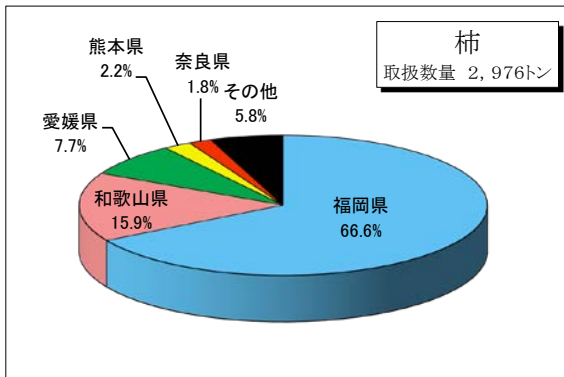
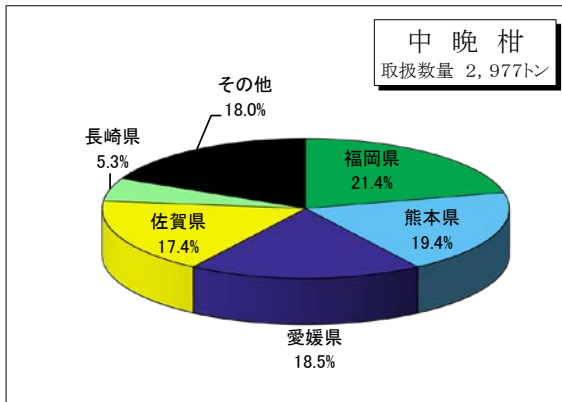
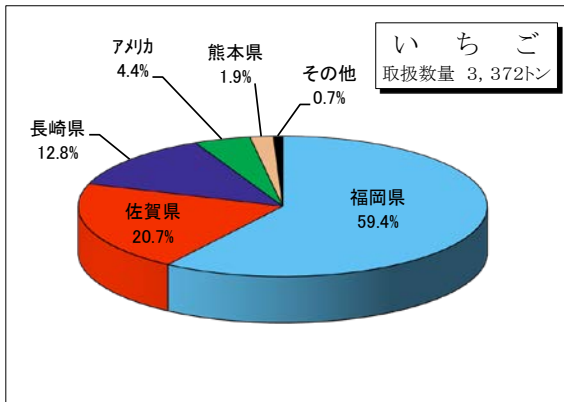
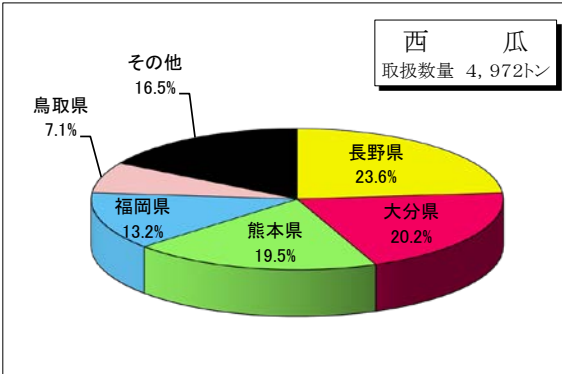
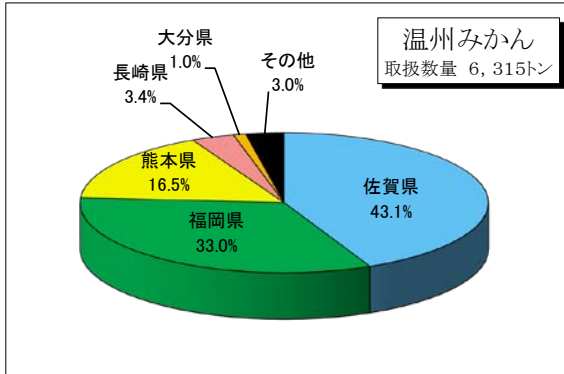
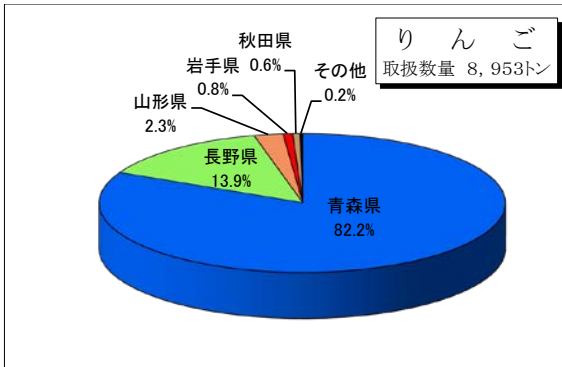
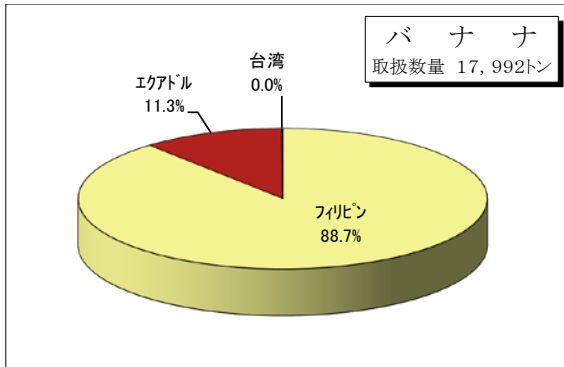
果実の品目別取扱高／前年対比表（外国産）

品名	1年実績			30年実績			増減		前年比(%)		
	数量 kg	金額	平均@	数量 kg	金額	平均@	数量 kg	金額	数量	金額	@
ハウスマカン											
極早生											
早生温州											
青島系											
普通温州											
温州計											
伊予柑											
八朔											
清見											
甘夏柑											
ボンカン											
デコボン											
不知火											
その他柑橘				1,180.00	362,475	307.18	-1,180.00	-362,475			
柑橘計				1,180.00	362,475	307.18	-1,180.00	-362,475			
つがる											
早生ふじ											
サンふじ											
ふじ											
シナノスイート											
ジョナゴールド											
玉林											
むつ											
その他リンゴ											
リンゴ計											
デラウェア											
巨峰											
ベリーA											
温室ぶどう											
ピオーネ											
その他ぶどう	73.80	6,124	82.98				73.80	6,124			
ぶどう計	73.80	6,124	82.98				73.80	6,124			
輸入葡萄	589,618.80	252,639,062	428.47	403,572.20	180,489,440	447.22	186,046.60	72,149,622	146	140	96
二十世紀											
幸水											
豊水											
新高											
新興											
晩三吉											
その他梨											
西洋梨											
梨計											
あまおう											
幸の香いちご											
佐賀ほのか											
その他苺	-90.00	-2,916	32.40				-90.00	-2,916			
苺計(国内)	-90.00	-2,916	32.40				-90.00	-2,916			
輸入苺	152,635.00	233,632,147	1,530.65	171,940.00	265,259,395	1,542.74	-19,305.00	-31,627,248	89	88	99
苺合計	152,545.00	233,629,231	1,531.54	171,940.00	265,259,395	1,542.74	-19,395.00	-31,630,164	89	88	99
果実加工品	115,304.60	49,233,575	426.98	138,700.10	59,322,203	427.70	-23,395.50	-10,088,628	83	83	100

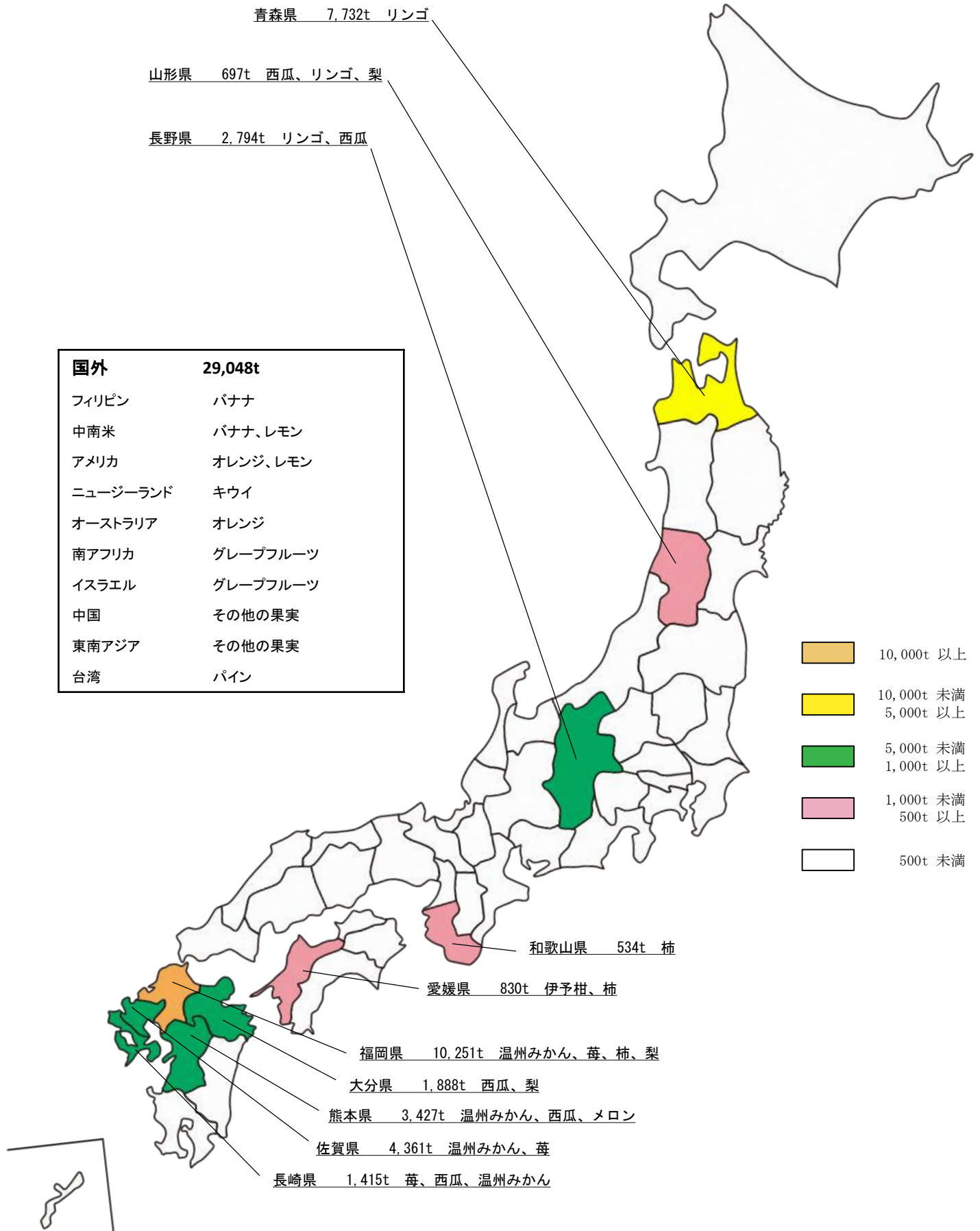
果実の品目別取扱高／前年対比表（外国産）

品名	1年実績			30年実績			増減		前年比(%)		
	数量 kg	金額	平均@	数量 kg	金額	平均@	数量 kg	金額	数量	金額	@
西村早生											
伊豆柿											
早生富有柿											
富有柿											
冷蔵柿											
その他柿											
甘柿計											
渋柿											
脱渋柿											
干柿(国内)											
干柿(輸入)	3,702.00	2,681,148	724.24	2,915.40	2,030,067	696.32	786.60	651,081	127	132	104
柿計	3,702.00	2,681,148	724.24	2,915.40	2,030,067	696.32	786.60	651,081	127	132	104
西瓜											
小玉西瓜											
温室西瓜											
西瓜計											
プリンスメロン											
アンデスメロン 肥後クリンメロン											
その他メロン	38,210.00	8,614,119	225.44	7,705.00	2,600,638	337.52	30,505.00	6,013,481	496	331	67
アールス(静岡)											
アールス(静岡以外)	25.00	17,280	691.20	65.00	20,952	322.33	-40.00	-3,672	38	82	214
アールス計	25.00	17,280	691.20	65.00	20,952	322.33	-40.00	-3,672	38	82	214
赤肉メロン	11,265.00	2,790,859	247.74	51,688.80	10,254,012	198.37	-40,423.80	-7,463,153	22	27	125
メロン計	49,500.00	11,422,258	230.75	59,458.80	12,875,602	216.54	-9,958.80	-1,453,344	83	89	107
ハウスもも											
もも											
もも計											
ネクタリン											
すもも											
桜桃(国内)											
輸入チェリー	10,503.60	18,587,507	1,769.63	14,304.80	25,931,069	1,812.75	-3,801.20	-7,343,562	73	72	98
枇杷											
いちじく											
栗											
レモン	1,435,517.40	440,214,403	306.65	1,267,310.00	442,233,884	348.95	168,207.40	-2,019,481	113	100	88
グレープフルーツ	864,734.00	159,906,189	184.91	909,525.00	166,869,998	183.46	-44,791.00	-6,963,809	95	96	101
オレンジ	1,957,131.00	492,144,971	251.46	1,883,839.00	561,338,252	297.97	73,292.00	-69,193,281	104	88	84
バナナ	15,709,232.00	2,223,399,119	141.53	16,369,047.00	2,220,043,230	135.62	-659,815.00	3,355,889	96	100	104
青バナナ	2,282,292.00	325,406,425	142.57	2,207,351.00	335,534,929	152.00	74,941.00	-10,128,504	103	97	94
バナナ計	17,991,524.00	2,548,805,544	141.66	18,576,398.00	2,555,578,159	137.57	-584,874.00	-6,772,615	97	100	103
パイナップル	2,712,609.20	454,176,751	167.43	2,729,990.40	475,124,520	174.03	-17,381.20	-20,947,769	99	96	96
キウイ	1,793,265.60	982,510,427	547.88	1,744,054.40	930,783,422	533.68	49,211.20	51,727,005	103	106	103
国内キウイ											
パパイヤ	9,085.00	9,476,776	1,043.12	10,885.00	11,404,534	1,047.72	-1,800.00	-1,927,758	83	83	100
マンゴー	23,812.50	16,183,501	679.62	28,244.60	22,467,552	795.46	-4,432.10	-6,284,051	84	72	85
国産マンゴー											
ハネジウメロン	150,623.00	22,145,095	147.02	495,602.00	45,309,121	91.42	-344,979.00	-23,164,026	30	49	161
アボガド	1,087,109.00	474,153,470	436.16	1,204,134.00	495,952,254	411.87	-117,025.00	-21,798,784	90	96	106
その他輸入果実	90,388.30	116,439,275	1,288.21	105,236.80	132,820,169	1,262.10	-14,848.50	-16,380,894	86	88	102
その他果実	11,098.00	5,927,820	534.13	9,597.20	4,975,626	518.44	1,500.80	952,194	116	119	103
果実計	29,048,144.80	6,290,283,127	216.54	29,756,887.70	6,391,127,742	214.77	-708,742.90	-100,844,615	98	98	101
国内果実計											
輸入果実計	29,048,144.80	6,290,283,127	216.54	29,756,887.70	6,391,127,742	214.77	-708,742.90	-100,844,615	98	98	101

# 主要果実の品目別・産地別入荷量比率



# 果実の産地別取扱高及び主要品目





# 輸 入 果 実 の 取 扱 高

## 1 国別

(トン,千円,%)

順位	県名	数 量					金 額				
		1年	比率	30年	比率	前年比	1年	比率	30年	比率	前年比
	総 計	29,048	100.0%	29,757	100.0%	97.6%	6,290,283	100.0%	6,391,128	100.0%	98.4%
1	フィリピン	18,632	64.1%	20,094	67.5%	92.7%	2,702,513	43.0%	2,823,653	44.2%	95.7%
2	中南米	4,287	14.8%	3,723	12.5%	115.1%	1,123,675	17.9%	1,048,135	16.4%	107.2%
3	アメリカ	2,750	9.5%	2,713	9.1%	101.4%	1,102,805	17.5%	1,207,448	18.9%	91.3%
4	ニュージーランド	1,790	6.2%	1,712	5.8%	104.6%	979,937	15.6%	920,416	14.4%	106.5%
5	オーストラリア	746	2.6%	600	2.0%	124.3%	182,478	2.9%	166,612	2.6%	109.5%
6	南アフリカ	397	1.4%	483	1.6%	82.2%	64,106	1.0%	75,989	1.2%	84.4%
7	イスラエル	222	0.8%	172	0.6%	129.1%	39,922	0.6%	32,442	0.5%	123.1%
8	中国	77	0.3%	89	0.3%	86.5%	39,445	0.6%	43,944	0.7%	89.8%
9	東南アジア	64	0.2%	68	0.2%	94.1%	21,331	0.3%	23,546	0.4%	90.6%
10	台湾	41	0.1%	74	0.2%	55.4%	17,233	0.3%	27,792	0.4%	62.0%

## 2 品目別

(トン,千円,%)

順位	品目名	数 量					金 額				
		1年	比率	30年	比率	前年比	1年	比率	30年	比率	前年比
	総 計	29,048	100.0%	29,757	100.0%	97.6%	6,290,283	100.0%	6,391,128	100.0%	98.4%
1	バナナ	17,992	61.9%	18,576	62.4%	96.9%	2,548,806	40.5%	2,555,578	40.0%	99.7%
2	パイナップル	2,713	9.3%	2,730	9.2%	99.4%	454,177	7.2%	475,125	7.4%	95.6%
3	オレンジ	1,957	6.7%	1,884	6.3%	103.9%	492,145	7.8%	561,338	8.8%	87.7%
4	キウイ	1,793	6.2%	1,744	5.9%	102.8%	982,510	15.6%	930,783	14.6%	105.6%
5	レモン	1,436	4.9%	1,267	4.3%	113.3%	440,214	7.0%	442,234	6.9%	99.5%
6	アボカド	1,087	3.7%	1,204	4.0%	90.3%	474,153	7.5%	495,952	7.8%	95.6%
7	グレープフルーツ	865	3.0%	910	3.1%	95.1%	159,906	2.5%	166,870	2.6%	95.8%
8	ぶどう	590	2.0%	404	1.4%	146.0%	252,639	4.0%	180,489	2.8%	140.0%
9	メロン	200	0.7%	555	1.9%	36.0%	33,567	0.5%	58,185	0.9%	57.7%
10	苺	153	0.5%	172	0.6%	89.0%	233,632	3.7%	265,259	4.2%	88.1%

# 果実品目別産地別取扱高表

(県内) (中央市場)

品目	福岡市			糸島市			筑紫地区			粕屋地区		
	数量(kg)	金額	平均@	数量(kg)	金額	平均@	数量(kg)	金額	平均@	数量(kg)	金額	平均@
ハウスミカン				14,916.60	3,914.358	262				1,713.00	321,775	188
極早生温州	200.00	13,846	69	78,260.40	28,279.627	361				32,976.50	5,053,884	153
普通温州				5,530.00	2,251.800	407				3,740.00	658,292	176
温州計	200.00	13,846	69	98,707.00	34,445.785	349				38,429.50	6,033,951	157
伊予柑	185.00	8,618	47	310.00	58,428	188				2,763.00	306,148	111
八朔	730.00	77,543	106							2,568.00	289,925	113
清見	70.00	3,780	54	35,394.50	6,820,708	193				614.00	87,002	142
甘夏	186,479.00	40,693,821	218	113,796.00	20,146,958	177				45,111.00	5,567,165	123
日向夏	2,189.00	655,970	300	566.00	97,955	173				25,683.50	4,543,704	177
ネーブル	100.00	5,605	56							5,785.00	1,181,324	204
ボンカナン										18,880.50	4,406,865	233
デコボ				2,258.00	914,868	405				31,394.80	10,552,808	336
その他の柑橘	9,104.20	1,975,185	217	27,083.88	8,291,216	306				43,046.80	5,951,294	138
柑橘計	199,057.20	43,434,368	218	278,115.38	70,775,918	254				214,276.10	38,920,186	182
つがる												
サンふじ												
ジョナゴールド												
王林												
その他のリンゴ												
リンゴ計												
デラウェア	389.16	326,937	840									
巨峰	949.30	830,409	875									
ベリーA	712.00	311,914	438									
温室ぶどう	6,830.00	4,896,200	717									
ピオーネ	2,252.00	1,574,049	699				48.00	44,323	923			
その他のぶどう	1,704.20	1,217,781	715									
ぶどう計	12,836.66	9,157,290	713				48.00	44,323	923			
二十世紀							146.00	32,941	226			
水高	1,680.00	443,383	264									
新興												
吉野												
三赤												
その他の洋梨	6,315.00	1,554,764	246				50.00	10,595	212			
洋梨計	7,995.00	1,998,147	250				196.00	43,536	222			
その他の毎村	253,362.61	294,578,135	1,163	428,550.75	494,337,241	1,154	21.60	62,294	2,884	35,084.00	39,827,927	1,135
伊豆	24.00	7,829	326									
松本	665.00	96,225	145									
富有柿	6,989.70	1,377,869	197							638.00	84,166	132
その他の甘柿	14,940.00	12,221,313	818									
甘柿計	22,618.70	13,703,236	606							638.00	84,166	132
渋柿	120.00	6,653	55	27,593.00	6,266,857	227				195.00	15,120	78
干柿	6.40	2,419	378									
西瓜	447,138.00	65,259,198	146	3,730.00	194,150	52						
小玉西瓜	815.00	118,713	146				380.00	41,925	110			
温瓜												
西瓜計	447,953.00	65,377,911	146	3,730.00	194,150	52	380.00	41,925	110			
プリンスメロン												
アンデスメロン												
その他のメロン	447.90	108,995	243							40.00	3,780	94
オールスメロン												
赤肉メロン												
もも	69.00	31,233	453	6,507.32	5,442,664	836						
ネクター												
すもも	4,084.10	3,002,378	735	31.50	14,269	453				1,631.20	1,207,268	740
桜桃												
枇杷	1,741.84	1,308,709	751	2,284.86	2,381,343	1,042						
イチジク	2,646.12	1,559,150	589							7,767.60	4,383,284	564
栗	172.00	80,267	467				90.00	10,530	117	87.50	45,630	521
レモン	224.80	45,586	203	1,524.00	425,706	279				407.00	115,819	285
グレープ												
オレンジ												
バナナ												
青バナナ												
バナナ計												
パイナップル												
国内キーウイ	16,992.80	12,064,169	710	6,723.50	2,044,585	304						
パイナップル												
マンゴ												
その他の輸入果実	2,415.19	1,724,790	714	8.80	7,213	820						
果実計	972,743.32	448,183,436	461	755,069.11	581,889,946	771	735.60	202,608	275	260,126.40	84,603,180	325

果実品目別産地別取扱高表

品目	(県内)			(中央市場)			朝倉地区			三井地区		
	数量(kg)	金額	平均@	数量(kg)	金額	平均@	数量(kg)	金額	平均@	数量(kg)	金額	平均@
ハウスミカン												
極早	406.00	51,763	127									
早生	2,705.00	476,690	176									
普通				290.00	19,492	67						
温州	3,111.00	528,453	170	290.00	19,492	67						
伊予												
八朔							125.00	42,638	341			
清見												
夏柑	920.00	94,985	103									
日向	4,885.00	765,039	157									
ネーブル												
ポンカ	140.00	30,283	216									
デコボ												
その他柑橘	6,030.00	915,378	152	80.00	31,104	389						
柑	15,086.00	2,334,138	155	370.00	50,596	137	465.00	83,084	179			
つが												
サンふ												
ふじ												
ジョナゴールド												
王林												
むつ												
その他のリンゴ												
リンゴ												
デラウェア							80.00	86,400	1,080	380.00	474,768	1,249
巨峰				17,084.40	15,852,994	928	18,332.10	14,071,144	768	742.80	594,172	800
ベア				14,626.00	8,360,485	572	360.00	174,365	484			
リッパ												
温室ぶどう												
ピオーネ				6,901.40	6,737,686	976	155.40	173,620	1,117	93.60	115,603	1,235
その他のぶどう				22,753.40	28,514,921	1,253	591.20	683,921	1,157	300.70	309,400	1,029
ぶどう				61,365.20	59,466,086	969	19,518.70	15,189,450	778	1,517.10	1,493,943	985
ぶどう				13,845.00	5,103,022	369						
二十世紀				68,993.00	31,518,765	457	4,680.00	1,632,250	349	266.00	62,425	235
幸水				82,000.00	26,981,940	329	9,475.00	3,302,712	349			
豊水				48,315.00	13,538,817	280	4,262.50	1,272,618	299			
新興				9,640.00	2,782,382	289						
新吉												
晩熟												
三赤				42,206.40	14,753,203	350	8,065.00	2,795,566	347	305.00	70,795	232
その他洋梨												
梨				264,999.40	94,678,129	357	26,482.50	9,003,146	340	571.00	133,220	233
その他	11,269.05	15,521,671	1,377	10,021.90	12,975,493	1,295	41,339.52	65,488,002	1,584	38,264.38	52,434,693	1,370
西村				81,661.50	23,637,030	289	5,506.00	780,710	142	2,310.00	357,996	155
伊豆							3,346.60	504,346	151			
松本				79,707.30	21,745,983	273	6,084.00	1,053,856	173	2,600.00	360,209	139
富士				601,722.40	159,953,347	266	62,722.00	14,505,476	231	11,740.00	1,833,837	156
その他の甘柿				59,410.00	14,647,439	247	6,056.00	1,297,012	214	735.00	112,651	153
甘柿				822,501.20	219,983,799	267	83,714.60	18,141,400	217	17,385.00	2,664,693	153
渋柿										248.00	21,288	86
干柿										3.90	2,159	554
西瓜	41,634.00	5,245,128	126									
小玉西瓜												
温室西瓜	41,634.00	5,245,128	126									
西瓜												
プリンスメロン												
アンデスメロン												
その他のメロン												
オールスメロン												
赤肉メロン				29,282.82	21,079,904	720	717.60	490,968	684			
もも												
ネクタリン												
すもも	1,444.40	954,179	661	294.40	240,709	818	6,837.36	5,371,065	786			
桜桃												
枇杷	1,996.23	2,048,774	1,026									
イチジク	4,116.80	2,974,982	723	40,346.91	37,291,824	924	736.80	423,290	574	3,322.20	2,191,388	660
栗							271.00	101,040	373	25.00	9,614	385
レモン	100.00	34,560	346									
オレンジ												
バナナ												
青バナナ												
バナナ												
パイナップル												
キウイ												
国内キーウイ												
パイナップル												
マンゴー							208.44	294,554	1,413			
その他の輸入果実							291.30	775,598	2,663	69.10	112,384	1,626
果実	75,646.48	29,113,432	385	1,229,181.83	445,766,540	363	180,582.82	115,361,597	639	61,405.68	59,063,382	962

### 果実品目別産地別取扱高表

品目	(県内)			(中央市場)			八女地区			筑後市		
	数量(kg)	金額	平均@	数量(kg)	金額	平均@	数量(kg)	金額	平均@	数量(kg)	金額	平均@
ハウスミカン							1,921.00	679,838	354			
極早温州							102,243.50	25,206,976	247			
早生温州							98,496.00	21,986,650	223			
普通温州							90,372.40	23,786,006	263			
温州計							293,032.90	71,659,470	245			
伊予柑												
八朔												
清見							408.00	86,573	212			
甘夏												
日向夏												
ネーブル												
ポロン												
デコボ												
その他の柑橘							12,141.00	3,606,012	297	200.00	19,710	99
柑橘計							305,581.90	75,352,055	247	200.00	19,710	99
つばき												
サンふじ												
ジョナゴールド												
王林												
むつ												
その他のリンゴ												
リンゴ計												
デラウェア				14,636.00	11,197,903	765	4,951.40	7,494,704	1,514	152.00	115,908	763
巨峰	493.20	322,574	654	197,238.80	161,872,461	821	202,936.50	270,154,919	1,331	21,009.40	28,716,661	1,367
ベリッ							1,308.00	472,669	361	5,202.40	3,063,763	589
温室内ぶどう												
ピオーネ				23,199.20	23,212,905	1,001	44,413.80	58,941,688	1,327	5,120.00	6,576,429	1,284
その他のぶどう	64.00	139,104	2,174	13,201.40	17,994,242	1,363	48,363.60	78,581,556	1,625	33,405.00	38,227,870	1,144
ぶどう計	557.20	461,678	829	248,275.40	214,277,511	863	301,973.30	415,645,536	1,376	64,888.80	76,700,631	1,182
二十世紀				1,180.00	313,696	266						
幸水				76,285.00	31,779,541	417	347,459.00	156,220,952	450	1,040.00	322,041	310
新豊高				29,781.00	9,433,162	317	298,905.00	102,973,574	345	1,670.00	412,539	247
新豊高				1,945.00	469,901	242						
新豊高				1,060.00	307,152	290	32,110.00	10,580,587	330			
晩三吉												
その他の赤梨				2,379.00	846,105	356	1,395.00	427,334	306			
西洋梨												
梨計				112,630.00	43,149,557	383	679,869.00	270,202,447	397	2,710.00	734,580	271
その他の梨	45.50	58,579	1,287	11,633.04	4,451,382	383	336,084.85	524,794,761	1,561	57,735.99	90,565,246	1,569
西村豆	1,765.00	439,332	249	68,895.00	20,212,496	293						
伊豆				2,535.00	299,582	118						
本松	3,920.00	556,599	142	114,473.68	29,530,902	258						
富士	3,005.00	419,801	140	709,577.30	191,344,252	270	50.00	6,967	139			
その他の甘柿	160.00	28,749	180	101,125.00	27,069,606	268	95.50	76,680	803			
甘柿計	8,850.00	1,444,481	163	996,605.98	268,456,838	269	145.50	83,647	575			
渋柿							65.00	3,649	56			
干柿												
西瓜												
小玉西瓜												
温室内西瓜												
プリンスメロン												
アンデスメロン												
その他のメロン												
オールスメロン												
赤肉メロン				997.86	568,779	570	45,047.81	56,057,011	1,244			
ネクター				110.00	62,424	567	23,563.10	16,993,111	721			
すもも							27.30	184,356	6,753			
桜桃							1,047.50	1,975,949	1,886			
枇杷												
イチジク				10,379.58	8,552,935	824						
栗							5,494.00	3,878,060	706			
レモン							230.00	36,936	161			
オレンジ							60.00	20,736	346			
バナナ												
青バナナ												
バナナ計												
パイナップル												
国内キーウイ							1,245.00	538,839	433			
国内キーウイ							432,773.16	225,707,547	522			
パイナップル												
その他の輸入果実												
その他の果実	118.00	401,099	3,399				556.10	983,785	1,769			
果実計	9,570.70	2,365,837	247	1,380,631.86	539,519,426	391	2,133,763.52	1,592,458,425	746	125,534.79	168,020,167	1,338

### 果実品目別産地別取扱高表

品目	産地	(県内)			(中央市場)			三潞地区			みやま市		
		大川市	柳川市		大川市	柳川市		数量(kg)	金額	平均@	数量(kg)	金額	平均@
		数量(kg)	金額	平均@	数量(kg)	金額	平均@	数量(kg)	金額	平均@	数量(kg)	金額	平均@
ハウスミカン	生										22,416.40	25,435,636	1,135
極早											332,615.00	73,414,183	221
早生	州										1,059,648.00	251,280,268	237
普通	州										234,789.80	75,481,395	321
温州	計										1,649,469.20	425,611,482	258
伊予	柑										3,060.00	551,664	180
八朔	見柑												
清夏	向												
甘夏	ブル												
日向	カボ												
ネーブル	ン												
ポーン	ン												
デコ	ン												
その他	柑										53,251.00	18,159,497	341
柑	橘										1,705,780.20	444,322,643	260
つが	計												
サン	ふ												
ふ	じ												
ジョナゴールド	ド												
王林	つ												
む	ゴ												
その他のリンゴ	計												
リンゴ													
デラウェア	ア										40,673.40	52,357,092	1,287
巨峰	峰				9,090.00	8,269,647	910				4,576.30	4,672,457	1,021
ベリ	A										17,190.00	9,376,941	545
温室	ぶどう												
ピオーネ	ネ										6,228.60	6,005,071	964
その他のぶどう	計				144.00	188,568	1,310				40,694.00	49,258,912	1,210
ぶどう	計				9,234.00	8,458,215	916				109,362.30	121,670,473	1,113
ニセ	紀												
幸水	水										2,010.00	1,030,881	513
豊水	水										5,450.00	2,198,664	403
新興	高												
新吉	興										30.00	9,288	310
晩赤	吉												
西の他	梨										2,125.00	789,481	372
西の他	計												
梨	計	164,210.96	236,644.994	1,441	181,123.20	281,061.990	1,552	303,116.00	376,526.024	1,242	9,615.00	4,028,314	419
西の他	村										6.90	4,223	612
伊豆	本												
松本	柿												
富山	柿												
そ	計												
滋	柿												
干	柿												
西	瓜												
小	瓜												
温	瓜												
西	計												
プリンスメロン	ン												
アンデスメロン	ン												
その他のメロン	ン												
オールスメロン	ン												
赤肉	ン												
も	ン	18.00	42,768	2,376							6,213.74	5,475,144	881
ネクタリン	ン												
すもも	ン										79.80	65,146	816
桜	桃												
枇	杷												
イチ	ク				53,068.20	31,463,761	593	15,823.10	13,740,840	868			
栗	ク												
レモン	ン										378.00	142,884	378
グレープ	ン												
オレン	ジ												
バナナ	ナ												
青	ナ												
バナ	ナ												
パイ	ン												
キウイ	イ												
国内	イ										81,881.20	34,662,691	423
パイ	ア												
アマ	ー												
その他	果							204.00	231,768	1,136			
その	実				6.12	34,993	5,718						
果	計	164,228.96	236,687.762	1,441	243,431.52	321,018,959	1,319	319,143.10	390,498,632	1,224	1,913,423.24	610,479,964	319

### 果実品目別産地別取扱高表

(県内) (中央市場)

品目	三池地区			遠賀郡			直方市			鞍手地区		
	数量(kg)	金額	平均@	数量(kg)	金額	平均@	数量(kg)	金額	平均@	数量(kg)	金額	平均@
ハウスミカン												
極早温州												
早生温州												
普通温州												
温州計												
伊予柑												
清見												
日向夏												
ネーブル												
ポーン												
デコボ												
その他の柑橘												
柑計												
つばき												
サンふじ												
ジョナゴールド												
王林												
むつ												
その他のリンゴ												
リンゴ計												
デラウェア	2,749.00	2,601,849	946									
巨峰							24,105.60	18,894,207	784	2,460.00	1,129,249	459
ベリ												
温室ぶどう												
ピオーネ							4,210.80	4,146,486	985			
その他のぶどう							325.20	292,031	898			
ぶどう計	2,749.00	2,601,849	946				28,641.60	23,332,724	815	2,460.00	1,129,249	459
二十世紀												
幸水												
豊水												
新興												
新吉												
晩熟												
その他の赤梨												
西洋梨計												
その他の他	75,336.36	100,014,337	1,328	20,851.60	30,798,440	1,477	25,936.82	37,771,147	1,456	10,179.81	16,411,043	1,612
西村豆												
伊豆												
松本柿												
富田柿												
富田甘柿												
その他の柿												
洪柿												
干柿												
西瓜												
小玉西瓜												
温室西瓜												
西瓜計												
プリンスメロン												
アデスメロン												
その他のメロン												
オールスメロン												
赤肉メロン												
赤肉メロン												
ネクター												
すもも	61,352.60	48,321,433	788									
桜桃							7,306.40	8,123,441	1,112			
枇杷							5,952.80	4,119,580	692			
イチジク	10,272.50	7,065,186	688									
栗												
レモン	260.00	95,473	367									
オレンジ												
バナナ												
青バナナ												
バナナ計												
パイナップル												
国内キーウイ												
国内キーウイ												
パイナップル												
パイナップル												
その他の輸入果実	1,856.30	4,125,459	2,222	576.00	1,175,152	2,040						
その他の果実												
果実計	151,826.76	162,223,737	1,068	34,686.80	44,216,613	1,275	54,578.42	61,103,871	1,120	12,639.81	17,540,292	1,388

### 果実品目別産地別取扱高表

品目	(県内)			(中央市場)			嘉穂地区			田川地区			行橋市		
	産地	数量(kg)	金額	平均@	数量(kg)	金額	平均@	数量(kg)	金額	平均@	数量(kg)	金額	平均@		
ハ極早生	ウスミカシ														
早生	州	180.00	25,488	142											
普通	州	180.00	25,488	142											
伊予	柑														
八朔	見														
清見	柑														
甘夏	夏向														
日ネ	ブ														
ボ	カ														
デ	ボ														
その	他														
柑	橘	180.00	25,488	142											
つ	が														
サ	ふ														
ふ	じ														
ジョ	ナ														
王	ゴ														
む	ール														
その	他														
リ	リン														
デ	ラ														
巨	ウ														
ベ	エ														
温	リ														
ピ	室														
その	ぶ														
ぶ	ど														
二	十														
幸	世														
豊	紀														
新	水														
晩	水														
その	高														
西	興														
梨	吉														
の	梨														
西	計														
伊	毎														
富	村														
その	豆														
洪	本														
西	柿														
小	有														
温	他														
西	柿														
ブ	甘														
ア	柿														
ア	計														
赤	柿														
肉	瓜														
メ	西														
ロ	瓜														
ン	瓜														
も	計														
ネ	メ														
す	ロ														
桜	ン														
枇	も														
イ	桃														
栗	杷														
レ	ク														
グ	タ														
オ	リ														
バ	も														
青	も														
バ	も														
キ	も														
国内	も														
キ	も														
ウ	も														
イ	も														
ア	も														
マ	も														
その	も														
他	も														
輸	も														
入	も														
果	も														
実	も														
計	も	180.00	25,488	142	3,741.20	3,128,998	836	6,787.70	3,980,522	586	33.00	62,639	1,898		

## 果実品目別産地別取扱高表

( 県 内 ) ( 中 央 市 場 )

品目	北九州市			合計		
	数量(kg)	金額	平均@	数量(kg)	金額	平均@
ハウスミカン				24,337.40	26,115,474	1,073
極早				451,894.10	102,909,055	228
早生温州				1,272,465.90	307,116,453	241
普通温州				334,722.20	102,196,985	305
温州計				2,083,419.60	538,337,967	258
伊予柑				6,318.00	924,858	146
八朔				3,423.00	410,106	120
清見				36,486.50	6,998,063	192
甘夏柑				346,306.00	66,502,929	192
日向夏				33,323.50	6,062,668	182
ネーブル				6,225.00	1,227,375	197
ポーンカボン				19,020.50	4,437,148	233
デコボ				33,652.80	11,467,676	341
その他の柑橘				150,936.88	38,949,396	258
柑橘計				2,719,111.78	675,318,186	248
サンふじ						
ジョナゴールド						
王林						
むつ						
その他のリンゴ						
リンゴ計						
デラウエア				64,010.96	74,655,561	1,166
巨峰				499,018.40	525,380,894	1,053
ベリーA				39,398.40	21,760,137	552
温室ぶどう				6,830.00	4,896,200	717
ピオーネ				92,694.80	107,634,910	1,161
その他のぶどう				161,546.70	215,408,306	1,333
ぶどう計				863,499.26	949,736,008	1,100
二十世紀				15,171.00	5,449,659	359
幸水				500,733.00	222,566,855	444
豊水				428,961.00	145,745,974	340
新興				59,137.50	16,381,975	277
新吉				42,840.00	13,679,409	319
晩三赤						
その他の洋梨				62,840.40	21,247,843	338
梨計				1,109,682.90	425,071,715	383
その他の柿	31.86	229,392	7,200	2,004,310.70	2,674,852,934	1,335
西豆				160,137.50	45,427,564	284
伊豆				5,905.60	811,757	137
松本				207,449.98	53,343,774	257
富有				1,396,794.40	369,646,675	265
その他の甘柿				182,521.50	55,453,450	304
甘柿計				1,952,808.98	524,683,220	269
渋柿				28,221.00	6,313,567	224
干柿				10.30	4,578	444
西瓜	160,994.00	19,359,268	120	653,496.00	90,057,744	138
小玉西瓜				1,195.00	160,638	134
西瓜計	160,994.00	19,359,268	120	654,691.00	90,218,382	138
プリンスメロン						
アンデスメロン						
その他のメロン				487.90	112,775	231
オールスメロン						
赤肉メロン				88,854.15	89,188,471	1,004
もも						
ネクター				99,428.46	76,231,982	767
すもも				27.30	184,356	6,753
桜桃				14,376.83	15,838,216	1,102
枇杷				159,808.51	119,232,379	746
イチジク				6,139.50	4,125,141	672
栗				3,123.80	896,964	287
レモン						
オレジン				60.00	20,736	346
バナナ						
青バナナ						
バナナ計						
パイナップル						
国内キーウイ	122.40	114,566	936	538,493.06	274,593,558	510
パイナップル				412.44	526,322	1,276
その他の輸入果実				6,048.01	9,530,350	1,576
果実計	161,148.26	19,703,226	122	10,250,840.88	5,937,218,679	579



### 果実品目別産地別取扱高表

品目	産地	(県名) 北海道			(中央市場)			青森県			岩手県			宮城県		
		数量(kg)	金額	平均@	数量(kg)	金額	平均@	数量(kg)	金額	平均@	数量(kg)	金額	平均@			
ハウスマカン																
極早生温州																
早温州計																
普通温州																
伊予柑																
八朔																
清見																
甘夏																
日向夏																
ネーブル																
ポンカボ																
デコボ																
その他の柑																
柑計																
つがふ					712,031.00	197,404,210	277									
サン					2,967,331.00	827,032,035	279	18,410.00	6,255,262	340						
ふじ					362,425.00	167,821,386	463									
ジョナゴールド					936,586.00	334,504,668	357	40,760.00	12,956,495	318						
王林					1,030,100.00	371,887,720	361	690.00	241,056	349						
つむぎ					55,690.00	22,656,104	407									
その他のリンゴ	890.00	233,712	263	1,296,288.00	386,505,360	298	8,407.50	5,357,318	637							
リンゴ計	890.00	233,712	263	7,360,451.00	2,307,811,483	314	68,267.50	24,810,131	363							
デラウェア																
巨峰																
ベリー																
温室ぶどう																
ピオーネ																
その他のぶどう					2,664.00	1,777,896	667									
ぶどう計					2,664.00	1,777,896	667									
二十世紀																
幸水																
新豊高					80.00	18,533	232						440.00	160,812	365	
新晩吉																
三洋梨					135.00	45,716	339									
その他の赤梨					37,400.20	11,486,602	307									
西梨計					37,615.20	11,550,851	307						440.00	160,812	365	
その他の																
西村																
伊豆																
松本																
富田																
有甘柿																
その他の柿																
渋柿																
干柿																
西瓜	3,446.00	670,834	195													
小玉西瓜																
西瓜計	3,446.00	670,834	195													
プリンスメロン																
アンデスメロン																
その他のメロン	9,842.50	3,724,163	378	64,983.00	22,166,912	341										
オールスメロン					20,578.00	9,748,738	474									
赤肉メロン	113,775.50	54,312,058	477	7,861.00	3,322,404	423										
もも					49,859.20	28,860,217	579									
ネクター																
オウモ	100.00	68,796	688	3,152.00	1,672,706	531										
桜桃	3,561.20	6,053,656	1,700	178.40	416,880	2,337	4.00	49,248	12,312							
枇杷																
イチジク																
栗																
レモン																
グレープ																
オリーブ																
バナナ																
青バナナ																
バナナ計																
パイナップル																
国内キーウイ																
パイン																
ゴー																
その他の輸入果実	372.40	491,485	1,320	184,535.00	28,013,033	152										
果実計	131,987.60	65,554,704	497	7,731,876.80	2,415,341,120	312	68,271.50	24,859,379	364	440.00	160,812	365				

# 果実品目別産地別取扱高表

(県名) (中央市場)

産地	秋田県			山形県			福島県			茨城県		
	数量(kg)	金額	平均@	数量(kg)	金額	平均@	数量(kg)	金額	平均@	数量(kg)	金額	平均@
ハウスミカン												
極早温州												
早温州												
普通温州												
計												
伊予柑												
八朔												
清見												
夏柑												
日向夏												
ネーブル												
ポンカ												
デコボ												
その他柑												
橘												
計												
つが												
サンふじ	38,540.00	8,582,788	223	163,865.00	23,056,241	141	15,500.00	3,599,856	232			
ふじ				1,260.00	324,562	258						
ジョナゴールド	410.00	62,002	151	3,145.00	706,526	225	640.00	133,120	208			
王林	2,990.00	486,455	163	4,145.00	673,337	162						
むつ	200.00	33,566	168									
その他のリンゴ	10,380.00	1,787,215	172	33,234.00	6,580,037	198	340.00	114,480	337			
リンゴ	52,520.00	10,952,026	209	205,649.00	31,340,703	152	16,480.00	3,847,456	233			
デラウェア				5,972.40	5,690,874	953						
巨峰				44.00	83,808	1,905	230.00	134,622	585			
ベリオー												
温家宝												
オース				38.00	73,440	1,933						
その他のぶどう				107.00	219,047	2,047	175.00	102,654	587			
ぶどう				6,161.40	6,067,169	985	405.00	237,276	586			
二十世紀							12,840.00	3,901,398	304			
幸水												
豊水							79,030.00	27,803,576	352	2,540.00	1,044,144	411
新興							3,030.00	717,146	237	1,580.00	484,892	307
新晩												
三赤												
その他洋梨	6,212.60	2,810,250	452	117,215.00	41,064,026	350	20,440.00	6,367,404	312			
梨	6,212.60	2,810,250	452	117,215.00	41,064,026	350	115,340.00	38,789,524	336	4,120.00	1,529,036	371
その他												
西村												
伊豆												
松本												
富田												
その他												
甘柿												
柿				1,039.00	240,807	232						
渋柿				2.00	5,832	2,916						
干柿												
西瓜	13,158.00	1,479,060	112	319,176.00	37,392,365	117						
小玉西瓜												
温瓜	13,158.00	1,479,060	112	319,176.00	37,392,365	117						
西瓜												
プリンスメロン												
アンデスメロン				224.00	74,704	334				5,680.00	2,642,976	465
その他メロン										6,355.00	2,797,253	440
オールメロン										674.00	400,896	595
赤肉メロン				400.00	124,200	310				17,964.00	9,283,573	517
もも				2,450.00	821,889	335	334,519.96	177,895,946	532			
ネクタリン												
すもも				1,615.10	1,205,486	746						
桜桃				40,428.00	94,326,000	2,333	10.50	162,000	15,429			
枇杷												
イチジク												
栗												
レモン												
グレープ												
オレンジ												
バナナ												
青バナナ												
バナナ												
計												
パイ												
キウイ												
国内キウイ												
ハワイ												
マゴ												
その他輸入果												
その他				3,124.00	712,279	228				70.00	95,708	1,367
果実	71,890.60	15,241,336	212	697,483.50	213,375,460	306	466,755.46	220,932,202	473	34,863.00	16,749,442	480

### 果実品目別産地別取扱高表

品目	(県名) 栃木県			(中央市場) 群馬県			千葉県			東京都			
	産地	数量(kg)	金額	平均@	数量(kg)	金額	平均@	数量(kg)	金額	平均@	数量(kg)	金額	平均@
ハウスミカン													
極早													
早生													
普通													
温州													
伊予													
八朔													
清見													
甘夏													
日向													
ネーブル													
ポンカ													
デコボ													
その他													
柑橘													
つが													
サン													
ふじ													
ジョナゴールド													
王林													
むつ													
その他の													
リンゴ													
リンゴ													
デラウェア													
巨峰													
ベリ													
温室													
オールド													
ビオネ													
その他の	53.20	45,964	864										
ぶどう	53.20	45,964	864										
ぶどう													
二十世紀													
幸水													
豊水	4,120.00	1,620,000	393										
新興													
新吉													
晩赤													
その他													
西洋梨	4,120.00	1,620,000	393										
その他	7,209.40	20,673,097	2,868										
西村													
伊豆													
富本													
富松													
有甘													
その他													
甘柿													
渋柿													
干柿													
西瓜								16,938.00	3,586,194	212			
小玉													
温室													
西瓜								16,938.00	3,586,194	212			
西瓜													
プリン													
スメロン													
アン													
デスメ													
ロン								24,336.00	9,899,726	407			
その他													
メロン													
オール													
スメ													
ロン													
赤肉								7,684.00	3,850,740	501			
メ													
ロン													
もも													
ネク													
タリ													
もも													
すもも													
桜													
枇杷													
枇杷													
イチ													
ジ													
栗													
モ													
レモン													
レモン													
オレ													
バナ													
バナ													
バナ													
バナ													
ナイ													
キウ													
国内													
キー													
ウイ													
アマ													
パン													
ゴ													
その他													
輸入													
果実													
その他								336.40	1,116,245	3,318			
の果													
実													
計	11,382.60	22,339,061	1,963					49,294.40	18,452,905	374			

# 果実品目別産地別取扱高表

産地	(県名) 新潟県			(中央市場) 富山県			石川県			福井県		
	数量(kg)	金額	平均@	数量(kg)	金額	平均@	数量(kg)	金額	平均@	数量(kg)	金額	平均@
ハウスミカン												
極早温州												
早温州												
普通温州												
計												
伊予柑												
八朔												
清見												
甘夏												
日向夏												
ネーブル												
ポンカボ												
デコボ												
その他柑												
計												
柑												
橘												
計												
薩摩												
ふじ												
ふじ												
ジョナゴールド												
王林												
つむぎ												
その他のリンゴ												
計												
リンゴ												
デラウェア												
巨峰												
ベリオー												
室温ぶどう												
ピオーネ												
その他のぶどう							2.40	37,290	15,538			
計							2.40	37,290	15,538			
ぶどう												
二十世紀	980.00	284,256	290									
幸水												
豊水	20,115.00	7,339,680	365	10,860.00	4,245,480	391	2,290.00	1,045,062	456			
新興												
新高	13,010.00	3,987,198	306									
晩吉												
三洋												
その他赤	1,956.00	1,920,671	982	1,900.00	720,252	379	225.00	142,452	633			
計	36,061.00	13,531,805	375	12,760.00	4,965,732	389	2,515.00	1,187,514	472			
梨												
その他												
計												
西村												
伊豆												
松本												
富山												
有甘												
その他				10.00	43,200	4,320						
計				10.00	43,200	4,320						
柿												
渋柿	43,980.00	13,678,367	311									
干柿				332.00	871,524	2,625						
西瓜	25,380.00	2,691,426	106				82,872.00	11,995,397	145	1,314.00	166,155	126
小玉西瓜	500.00	30,778	62				13,160.00	2,668,953	203			
温室												
西瓜	25,880.00	2,722,204	105				96,032.00	14,664,350	153	1,314.00	166,155	126
計												
メロン												
スズメロン												
アンデス												
その他										832.00	531,900	639
メロン												
アールスメロン												
赤肉												
メロン	1,455.00	705,467	485									
もも												
ネクタリン												
すもも												
桜桃												
枇杷												
イチジク												
栗												
レモン												
オレンジ												
オレン												
バナナ												
青バナ												
バナ												
計												
パイナップル												
キウイ												
国内												
キーウ												
パイナップル												
ゴ												
その他輸入	1,124.80	647,751	576									
果実												
計	108,500.80	31,285,594	288	13,102.00	5,880,456	449	98,549.40	15,889,154	161	2,146.00	698,055	325

# 果実品目別産地別取扱高表

(県名) (中央市場)

産地	山梨県			長野県			岐阜県			静岡県		
	数量(kg)	金額	平均@	数量(kg)	金額	平均@	数量(kg)	金額	平均@	数量(kg)	金額	平均@
ハウスミカン												
極早温州												
早温州												
普通温州										34,050.00	10,802.828	317
伊予柑										34,050.00	10,802.828	317
八朔												
清見												
日向夏												
夏向柑												
ブルボン												
ネーブル												
その他柑橘												
計										34,050.00	10,802.828	317
サングレー				281,916.00	101,927.017	362						
サンふじ				506,299.50	153,809.449	304						
ふじ				4,655.00	1,477.432	317						
ジョナゴールド				490.00	127.462	260						
王林				11,875.00	3,128.874	263						
むつ												
その他のリンゴ				443,302.50	142,301.963	321						
リンゴ				1,248,538.00	402,772.197	323						
デラウェア	1,734.00	1,722.245	993	7,580.00	7,659.792	1,011						
巨峰	3,391.50	4,823.876	1,422	46,924.25	39,962.438	852	120.00	135.475	1,129			
ペーパー	25.00	12.690	508									
室温ぶどう												
ピオーネ	1,362.40	1,950.176	1,431	3,698.90	3,538.394	957						
その他のぶどう	46,496.30	61,306.178	1,319	44,037.10	71,935.987	1,634	20.00	12.150	608			
ぶどう	53,009.20	69,815.165	1,317	102,240.25	123,096.611	1,204	140.00	147.625	1,054			
二十世紀												
幸豊												
新水				69,250.00	26,280.766	380						
新興												
新吉												
晩熟												
その他赤梨				12,845.00	7,076.259	551						
西洋梨				9,851.00	3,978.752	404						
計				91,946.00	37,335.777	406						
その他												
西村豆												
伊豆本柿												
松本柿												
富田柿												
その他甘柿							10.60	39.528	3,729			
計							10.60	39.528	3,729			
渋柿												
千両	10,056.38	20,090.584	1,998	25,384.50	62,939.247	2,479						
西瓜				1,155,062.00	177,152.955	153						
小玉西瓜				18,252.00	5,582.046	306						
温室瓜												
計				1,173,314.00	182,735.001	156						
プリンスメロン												
アンデスメロン												
その他メロン												
オールメロン							16.00	23.760	1,485	113,329.70	154,211.139	1,361
赤肉メロン												
もも	301,848.30	239,736.179	794	112,242.00	65,556.105	584						
ネクタリン	24.00	15.552	648	20,458.00	9,967.505	487						
すもも	39,328.00	26,680.538	678	18,953.20	12,450.206	657						
桜桃	135.04	415.476	3,077	39.00	331.992	8,513						
枇杷												
イチジク												
栗												
レモン												
グレープ												
オレンジ												
バナナ												
青バナナ												
バナナ												
計												
国内キーウイ	1,685.30	948.634	563									
キーウイ												
パイン												
パイナップル												
その他輸入果実				722.40	405.343	561				241.92	97.978	405
計	406,086.22	357,702.128	881	2,793,837.35	897,589.984	321	166.60	210.913	1,266	147,621.62	165,111.945	1,118

### 果実品目別産地別取扱高表

品目	(県名)			(中央市場)			京都府			大阪府			
	産地	数量(kg)	金額	平均@	数量(kg)	金額	平均@	数量(kg)	金額	平均@	数量(kg)	金額	平均@
ハウスミカン													
極早温州				900.00	615,850	684							
普通温州				900.00	615,850	684							
伊予柑													
八朔													
清見													
甘夏				2,230.00	387,180	174							
日向夏													
ネーブル													
ポンカボ													
デコボ													
その他の柑													
柑橋				3,130.00	1,003,030	320							
つがふ													
サン													
ふじ													
ジョナゴールド													
王林													
むつ													
その他のリンゴ													
リンゴ													
デラウェア													
巨峰													
ベリオー													
温室ぶどう													
オールド													
その他のぶどう													
ぶどう													
二十世紀				20.00	4,320	216							
幸水				2,850.00	1,026,856	360							
新興													
新吉													
晩赤	1,576.00	1,838,852	1,167								67.50	23,976	355
その他の洋梨	1,576.00	1,838,852	1,167	2,870.00	1,031,176	359					67.50	23,976	355
梨	60.00	135,501	2,258										
その他の													
西村													
伊豆													
松本													
富山													
有甘柿	3,091.50	1,109,823	359	19,815.00	6,167,047	311							
その他の甘柿	3,091.50	1,109,823	359	19,815.00	6,167,047	311							
柿	200.00	243,000	1,215										
洪柿													
干柿													
西瓜	2,178.00	308,556	142										
小玉西瓜							540.00	119,124	221				
温室西瓜	2,178.00	308,556	142				540.00	119,124	221				
西瓜計													
プリンスメロン													
アンデスメロン													
その他のメロン	39,695.00	14,763,468	372										
オールスメロン	6,239.60	1,675,404	269										
赤肉メロン	2,513.00	1,043,820	415										
ももん											175.00	178,200	1,018
ネクター													
タリ													
すもも													
桜桃													
枇杷													
イチジク													
栗													
レモン							80.00	296,526	3,707				
グレープ													
オレンジ													
バナナ													
青バナナ													
バナナ計													
パイナップル													
国内キーウイ													
アメリカ													
バナナ													
パイナップル													
その他の輸入果													
その他果実													
果実計	55,553.10	21,118,424	380	25,815.00	8,201,253	318	795.00	593,850	747	67.50	23,976	355	

# 果実品目別産地別取扱高表

産地	(県名) 奈良県			(中央市場) 和歌山県			鳥取県			島根県		
	数量(kg)	金額	平均@	数量(kg)	金額	平均@	数量(kg)	金額	平均@	数量(kg)	金額	平均@
ハウスミカン												
極早生				800.00	373,006	466						
早温				7,896.00	2,001,120	253						
普通												
温州計				8,696.00	2,374,126	273						
伊予柑												
八朔				15,320.00	3,380,520	221						
清見				25,770.00	7,441,015	289						
夏柑												
日向夏												
ネーブル												
ポンカ				460.00	108,864	237						
デコボ				150.00	91,800	612						
その他柑				4,243.00	1,370,466	323						
柑計				54,639.00	14,766,791	270						
つがふ												
サンふじ												
ジョナゴールド												
王林												
つご												
その他のリンゴ												
リンゴ計												
デラウェア										79,602.40	111,735,874	1,404
巨峰												
ベリー												
温室内ぶどう										62.00	150,768	2,432
ピオーネ												
その他のぶどう										19,211.10	38,419,757	2,000
ぶどう計										98,875.50	150,306,399	1,520
二十世紀							46,905.00	19,676,592	419			
幸水												
豊水							1,060.00	456,300	430			
新興												
新吉							2,290.00	644,652	282			
晩赤												
その他洋梨							3,795.00	1,504,510	396			
梨計							54,050.00	22,282,054	412			
その他	10.40	108,000	10,385									
伊豆本												
松本												
富士	14,765.00	3,737,448	253									
有甘												
その他柿							32.00	34,146	1,067			
柿計	14,765.00	3,737,448	253				32.00	34,146	1,067			
洪千柿	39,337.60	12,328,576	313	470,833.50	129,806,452	276				170.00	113,465	667
干柿				3,342.30	5,854,729	1,752				409.60	934,075	2,280
西瓜							352,137.80	66,377,349	188	880.00	97,956	111
小室瓜												
温瓜												
西瓜計							352,137.80	66,377,349	188	880.00	97,956	111
プリンスメロン												
アンデスメロン												
その他メロン												
オールスメロン										808.00	423,414	524
赤肉メロン												
もも				3,800.00	3,689,405	971	480.00	231,120	482			
ネクタリン												
すもも				136.00	105,754	778						
桜桃												
枇杷												
イチジク												
栗												
レモン				200.00	128,898	644						
グレープ												
オレンジ												
バナナ												
青バナナ												
バナナ計												
パイナップル												
キウイ												
国内キウイ				664.00	341,092	514						
パイナップル												
その他輸入果実				400.00	212,004	530						
果実計	54,113.00	16,174,024	299	534,014.80	154,905,125	290	406,699.80	88,924,669	219	101,143.10	151,875,309	1,502

## 果実品目別産地別取扱高表

品目	(県名) 岡山県			(中央市場)			山口県			徳島県		
	数量(kg)	金額	平均@	数量(kg)	金額	平均@	数量(kg)	金額	平均@	数量(kg)	金額	平均@
ハウスミカン										111.60	78,511	704
早生温州												
普通温州							52,510.00	15,612,804	297			
温州計							52,510.00	15,612,804	297	111.60	78,511	704
伊予柑				1,800.00	226,941	126	3,580.00	678,456	190			
八朔				96,350.00	18,627,096	193	1,500.00	241,272	161			
清見				6,187.50	580,218	94	585.00	178,632	305			
夏向柑												
日向夏												
ネーブル				22,517.50	4,000,396	178						
ポンカレン				230.00	31,493	137	13,335.00	3,820,478	287			
デコボ							3,623.00	1,209,168	334			
その他の柑				20,062.50	1,874,687	93	21,974.00	9,372,902	427			
柑計				147,147.50	25,340,831	172	97,107.00	31,113,712	320	111.60	78,511	704
つがふ												
サザン												
ふじ												
ジョナゴールド												
王林												
むつ												
その他のリンゴ												
リンゴ計												
デラウェア												
巨峰												
ベリー												
室温ぶどう	6,069.60	8,569,225	1,412									
ビオネ	146,069.60	136,267,656	933									
その他のぶどう	32,672.10	73,201,661	2,240									
ぶどう計	184,811.30	218,038,542	1,180									
二十世紀												
幸豊				300.00	129,600	432				1,700.00	706,428	416
新興												
新晩												
三赤												
その他の洋梨										247.50	83,916	339
西梨計				300.00	129,600	432				1,947.50	790,344	406
その他の												
西村豆												
伊豆本柿												
富山有甘柿												
その他の柿												
甘柿計										2,012.50	659,232	328
渋柿	351.00	857,293	2,442									
干柿												
西瓜												
小玉西瓜												
温瓜												
西瓜計												
プリンスメロン												
アンデスメロン												
その他のメロン												
オールメロン												
赤肉メロン	6,196.00	10,925,342	1,763									
もも												
ネクタリン												
すもも												
桜桃												
枇杷												
イチジク												
栗												
レモン				2,645.00	1,579,664	597	1,524.00	1,756,889	1,153			
グレープ												
オレジン												
バナナ	92.00	159,406	1,733									
青バナナ												
バナナ計	92.00	159,406	1,733									
パイナップル												
国内キーウイ												
国内パイナップル												
その他の輸入果実	3,202.56	2,603,834	813									
その他の果実計	194,652.86	232,584,417	1,195	150,092.50	27,050,095	180	98,631.00	32,870,601	333	4,071.60	1,528,087	375



## 果実品目別産地別取扱高表

品目	(県名)香川県			(中央市場)愛媛県			高知県			福岡県		
	数量(kg)	金額	平均@	数量(kg)	金額	平均@	数量(kg)	金額	平均@	数量(kg)	金額	平均@
ハウスミカン										24,337.40	26,115,474	1,073
極早温州				1,100.00	76,303	69				451,894.10	102,909,055	228
早生温州				16,610.00	6,028,767	363				1,272,465.90	307,116,453	241
普通温州				29,450.00	7,019,060	238	2,150.00	750,492	349	334,722.20	102,196,985	305
温州計				47,160.00	13,124,130	278	2,150.00	750,492	349	2,083,419.60	538,337,967	258
伊予柑				448,775.00	76,021,993	169				6,318.00	924,858	146
八朔				4,450.00	922,104	207	1,590.00	263,931	166	3,423.00	410,106	120
清見				6,472.00	1,349,912	209				36,486.50	6,998,063	192
甘夏				11,060.00	1,057,156	96				346,306.00	66,502,929	192
日向夏										33,323.50	6,062,668	182
ネーブル				7,770.00	1,701,519	219				6,225.00	1,227,375	197
ポンカニン				7,790.00	1,965,838	252	665.00	169,776	255	19,020.50	4,437,148	233
デコボ				342.00	432,540	1,265				33,652.80	11,467,676	341
その他柑橘				65,300.40	24,838,818	380	7,790.00	2,175,742	279	150,936.88	38,949,396	258
柑橘計				599,119.40	121,414,010	203	12,195.00	3,359,941	276	2,719,111.78	675,318,186	248
つがふじ												
サッポロ												
ふじ												
ジョナゴールド												
王林												
むつ												
その他のリンゴ												
リンゴ計												
デラウェア										64,010.96	74,655,561	1,166
巨峰										499,018.40	525,380,894	1,053
ベリオー										39,398.40	21,760,137	552
温家宝										6,830.00	4,896,200	717
ピオーネ										92,694.80	107,634,910	1,161
その他のぶどう										161,546.70	215,408,306	1,333
ぶどう計										863,499.26	949,736,008	1,100
二十世紀										15,171.00	5,449,659	359
幸水										500,733.00	222,566,855	444
豊水										428,961.00	145,745,974	340
新興										59,137.50	16,381,975	277
新晩熟										42,840.00	13,679,409	319
三赤												
その他の洋梨										62,840.40	21,247,843	338
洋梨計										1,109,682.90	425,071,715	383
その他の每村	37.40	126,360	3,379							2,004,310.70	2,674,852,934	1,335
西松										160,137.50	45,427,564	284
伊豆										5,905.60	811,757	137
富士										207,449.98	53,343,774	257
富田										1,396,794.40	369,646,675	265
富田										182,521.50	55,453,450	304
甘柿										1,952,808.98	524,683,220	269
渋柿	27,465.00	4,093,243	149	229,562.50	31,116,868	136				28,221.00	6,313,567	224
千代				64.00	83,810	1,310				10.30	4,578	444
西小										653,496.00	90,057,744	138
温瓜										1,195.00	160,638	134
西瓜												
西瓜計										654,691.00	90,218,382	138
プリンスメロン												
アンデスメロン												
その他のメロン										487.90	112,775	231
オールメロン							198.00	341,820	1,726			
赤肉メロン							87.00	85,968	988			
赤肉メロン計	20,860.40	15,387,852	738							88,854.15	89,188,471	1,004
もも												
ネクタリン										99,428.46	76,231,982	767
すもも										27.30	184,356	6,753
桜桃										14,376.83	15,838,216	1,102
枇杷										159,808.51	119,232,379	746
イチジク										6,139.50	4,125,141	672
栗										3,123.80	896,964	287
レモン												
グレープ												
オレナ										60.00	20,736	346
バナナ												
バナナ計												
パイナップル												
キウイ										1,245.00	538,839	433
国内キウイ	396.50	592,842	1,495							538,493.06	274,593,558	510
パンプキン												
その他輸入果実										412.44	526,322	1,276
その他果実計				817.20	333,673	408	60.00	231,759	3,863	6,048.01	9,530,350	1,576
果実計	48,759.30	20,200,297	414	829,563.10	152,948,361	184	12,540.00	4,019,488	321	10,250,840.88	5,937,218,679	579

# 果実品目別産地別取扱高表

品目	(県名) 佐賀県			(中央市場) 長崎県			熊本県			大分県		
	数量(kg)	金額	平均@	数量(kg)	金額	平均@	数量(kg)	金額	平均@	数量(kg)	金額	平均@
ハウスミカン	514,195.39	450,156,432	875				1,658.50	661,608	399	28,272.23	24,178,498	855
極早生温州	802,775.10	136,144,297	170	42,773.00	5,015,635	117	403,838.00	33,360,068	83	31,603.60	6,392,459	202
早生温州	475,217.70	82,857,803	174	80,831.00	11,367,312	141	328,727.00	34,202,984	104	2,425.00	156,125	64
普通温州	929,934.30	283,871,015	305	91,392.00	22,263,399	244	308,504.00	52,708,517	171			
温州計	2,722,122.49	953,029,547	350	214,996.00	38,646,346	180	1,042,727.50	120,933,177	116	62,300.83	30,727,082	493
伊予柑	50.00	5,238	105	1,823.00	153,997	84	295.00	25,207	85	170.00	18,144	107
八朔	2,788.00	426,568	153				96,732.40	12,732,941	132	1,350.00	196,203	145
清見	87,631.00	22,341,231	255				1,873.00	201,215	107			
甘夏	59,948.00	10,605,263	177	970.00	89,879	93	74,143.00	8,348,095	113	3,890.00	469,032	121
日向夏	790.00	194,400	246	255.00	38,556	151	147.00	22,172	151			
ネーブル	3,609.50	965,358	267				5,408.00	658,552	122	1,082.00	113,940	105
ポンカ	57,073.00	14,042,379	246	134,910.00	31,677,070	235	30,964.00	6,645,327	215	96,011.00	21,527,325	224
デコボ	128,873.50	63,895,541	496				9,204.00	5,904,705	642	12,857.50	6,683,926	520
その他柑橘	177,023.70	71,314,216	403	20,726.20	5,085,275	245	358,752.35	57,728,267	161	31,310.80	12,430,281	397
柑橘計	3,239,909.19	1,136,819,741	351	373,680.20	75,691,123	203	1,620,246.25	213,199,658	132	208,972.13	72,165,933	345
サンふじ												
ふじ												
ジョナゴールド												
王林												
その他のリンゴ												
リンゴ計												
デラウェア	420.60	357,264	849				67.20	32,659	486			
巨峰	15,603.90	16,865,223	1,081	559.70	694,656	1,241	3,881.30	4,122,644	1,062	20,891.20	14,406,559	690
ベニナシ							1,856.00	748,212	403			
ビオウネ	791.20	1,068,506	1,350				199.60	187,175	938	34,997.20	31,100,573	889
その他のぶどう	5,261.70	10,354,332	1,968	1,176.70	2,159,634	1,835	140.00	84,389	603	43,934.30	66,434,712	1,512
ぶどう計	22,077.40	28,645,325	1,297	1,736.40	2,854,290	1,644	6,144.10	5,175,079	842	99,822.70	111,941,844	1,121
二十世紀	1,880.00	525,194	279							15,340.00	6,599,114	430
幸水	77,135.00	40,153,724	521				3,308.00	591,689	179	87,837.00	36,025,634	410
豊水	71,557.05	25,343,510	354				43,949.40	17,228,253	392	135,984.50	44,581,169	328
新高	15,392.00	4,292,785	279				49,670.50	11,854,572	239	126,510.00	39,405,311	311
新晚三吉	900.00	175,772	195				1,049.40	202,780	193	73,300.00	21,947,737	299
晩三吉	650.00	105,646	163				160.00	49,388	309	14,705.00	3,680,802	250
その他の赤洋梨	22,408.50	6,983,908	312				14,749.50	4,676,074	317	41,740.00	15,046,914	360
西梨計	189,922.55	77,580,539	408				112,886.80	34,602,756	307	495,416.50	167,286,681	338
その他の母村豆	698,651.73	1,010,991,201	1,447	432,520.41	554,604,949	1,282	62,626.43	94,681,292	1,512	10,776.69	12,460,524	1,156
伊豆本柿							1,414.50	454,861	322			
松本柿												
富田柿	430.00	31,310	73				175.00	25,229	144			
その他の甘柿							2,349.20	323,459	138			
甘柿計	430.00	31,310	73				3,938.70	803,549	204			
渋柿	2,292.50	386,380	169				46,109.80	3,795,218	82	385.00	31,104	81
干柿	28,045.53	35,610,132	1,270	145.60	162,605	1,117	15,964.47	19,652,004	1,231	732.50	563,480	769
西小玉瓜	7,488.00	929,170	124	122,131.00	12,934,976	106	866,231.50	143,686,766	166	994,849.00	130,529,400	131
温西瓜				209,699.00	37,568,005	179	102,428.00	20,859,165	204	9,036.00	694,422	77
瓜計	7,488.00	929,170	124	331,830.00	50,502,981	152	968,659.50	164,545,931	170	1,003,885.00	131,223,822	131
プリンスメロン				12,730.00	3,634,175	285	946.00	281,448	298			
アンデスメロン	270.00	148,284	549				37,975.00	10,041,934	264			
その他のメロン	2,905.00	1,408,438	485	94,124.00	32,387,053	344	171,073.00	50,708,551	296			
オールスメロン				103,642.00	44,307,511	428	172,482.00	85,063,943	493	1,124.00	477,946	425
赤肉メロン				5,838.50	3,428,233	587	148,266.00	69,447,592	468			
もも	15,078.20	16,637,006	1,103	544.50	366,022	672	3,104.00	2,276,345	733	307.80	252,828	821
ネクタリン	23.00	23,328	1,014									
すもも	19,075.65	13,153,869	690				1,685.90	728,753	432	19,133.60	13,315,296	696
桜桃												
枇杷	2,252.40	1,069,532	475	28,163.81	32,290,303	1,147	249.00	212,804	855			
イチジク	959.80	778,677	811				3,859.00	4,833,781	1,253			
栗							37,715.00	20,697,010	549	40,602.00	16,019,125	395
レモン	22,467.85	9,051,543	403	995.00	268,757	270	794.50	63,591	80			
オレンジ												
バナナ												
青バナナ												
バナナ計												
キウイ							705.50	161,359	229			
国内キーウイ	108,312.56	37,617,621	347				3,773.90	1,483,979	393	1,300.00	543,712	418
パマンゴ	34.40	53,762	1,563				72.00	105,366	1,463			
その他輸入果実	24.00	44,377	1,849				109.30	259,479	2,374	5.00	4,320	864
その他の果実	304.80	493,242	1,618	29,029.40	11,866,763	409	7,364.75	6,807,128	924	5,796.40	7,661,856	1,322
果実計	4,360,524.56	2,371,473,477	544	1,414,979.82	812,364,765	574	3,426,750.90	789,628,550	230	1,888,259.32	533,948,471	283

# 果実品目別産地別取扱高表

品目	産地	(県名) 宮崎県			(中央市場) 鹿児島県			沖縄県		
		数量(kg)	金額	平均@	数量(kg)	金額	平均@	数量(kg)	金額	平均@
ハウスミカン		65.28	110.074	1.686						
極早		42,427.00	7,583,945	179						
早生	温州	192.00	10,368	54						
普通	温州	780.00	82,123	105						
温州	計	43,464.28	7,786,510	179						
伊予	柑									
八朔	見									
清見										
夏柑		9,034.00	1,141,164	126	24,250.00	3,389,494	140			
日向	夏柑	16,246.40	5,935,110	365						
ネーブル										
ポンカ	ン	1,957.60	274,731	140	4,900.00	1,154,832	236			
デコボ	ン	90.00	36,828	409	202.00	106,272	526			
その他	柑	70,890.10	47,796,913	674	10,789.00	8,268,692	766	450.00	343,440	763
柑	計	141,682.38	62,971,256	444	40,141.00	12,919,290	322	450.00	343,440	763
つが										
サン	ふ									
ふ	じ									
ジョ	ナ									
王林	つ									
む										
その他	リン									
リン	ゴ									
デラ	ウ	40.00	57,456	1,436						
巨峰										
ベリ	ー									
温室	ぶ									
ピオーネ	ど									
その他	ぶ	1,367.20	691,038	505						
ぶ	ど	1,407.20	748,494	532						
二十	世									
幸	水									
豊	水									
新	高									
新	興									
晩	吉									
その他	赤									
の	洋									
梨	計	2,940.83	5,325,545	1,811						
の	他									
伊豆	本									
松本	柿									
富	有									
の	他									
甘柿	柿									
渋	柿				915.00	289,656	317			
干	柿									
西	瓜									
小	玉									
温	室									
西	瓜									
西	瓜									
プリン	ス									
スメ	ロ									
ロン	ン				32,400.00	16,105,995	497			
アン	デ				305.00	94,273	309			
その他	ス	40.00	23,328	583						
スメ	ロ				14,132.00	11,206,510	793			
ロン	ン	23,329.04	20,339,935	872						
アール	ス				681.00	463,688	681	1,355.00	1,291,896	953
赤	肉	12,183.70	12,116,802	995	282.00	146,070	518			
も	も									
ネ	ク				923.00	719,494	780			
ク	タ									
す	も									
桜	桃									
枇	杷				12.60	9,072	720			
イチ	ジ									
栗	モ	445.00	275,616	619						
レ	モ	2,097.80	498,205	237						
グ	レ									
オ	レ									
バナ	ナ							413.10	315,403	764
青	バ									
バナ	ナ							413.10	315,403	764
バナ	ナ							23,454.85	9,698,675	414
パイ	ン									
キ	ー									
ウ	イ	1,470.00	1,280,159	871						
国内	キ	73.00	125,816	1,724				10.00	19,980	1,998
内	ー									
キ	ー									
ウ	イ	40,613.10	116,795,637	2,876	431.20	988,086	2,291	729.55	1,487,265	2,039
アマ	ン									
パン	ゴ									
その他	輸	3,892.52	3,250,504	835	1,361.10	2,023,906	1,487	671.80	1,072,914	1,597
の	他									
輸	入									
果	実									
実	計	230,174.57	223,751,297	972	91,583.90	44,966,040	491	27,084.30	14,229,573	525

果実品目別産地別取扱高表

品目	(国名) 韓国			(中央市場) 中国			台湾			フィリピン		
	数量(kg)	金額	平均@	数量(kg)	金額	平均@	数量(kg)	金額	平均@	数量(kg)	金額	平均@
ハウスミカン												
極早温州												
早温州												
普通温州												
伊予柑												
八朔												
清見柑												
日向夏												
ネーブル												
ポンカボ												
その他柑												
橘												
つがふ												
サンふ												
ジョナゴールド												
王林												
その他のリンゴ												
リンゴ計												
デラウェア												
巨峰												
ベリオー												
温家宝												
ピオーネ												
その他のぶどう												
ぶどう計												
二十世紀												
幸水												
豊水												
新興												
新吉梨												
晩赤												
その他洋梨												
その他												
西村												
伊豆												
松本												
富山												
有甘												
松												
甘柿												
洪柿												
千柿				3,702.00	2,681,148	724						
西瓜												
小玉西瓜												
西瓜計												
プリンスメロン												
アンデスメロン	780.00	554,040	710									
その他メロン	25.00	17,280	691									
オールメロン												
赤肉メロン												
ももん												
ネクター												
すもも												
桜桃												
枇杷												
イチジク												
栗												
レモン												
オレンジ												
バナナ							8,580.00	2,617,283	305	13,752,425.00	1,948,873.892	142
バナナ計							2,205,306.00			314,030.839		142
バナナ							8,580.00	2,617,283	305	15,957,731.00	2,262,904.731	142
バナナ							25,320.00	6,974,468	275	2,666,259.20	435,695.778	163
国内キウイ	10,640.00	5,534,569	520									
パイン												
パイナップル							4,437.50	4,199,310	946			
その他輸入果実				9,366.30	7,681,963	820	2,213.00	3,442,339	1,556	618.00	204,986	332
その他果実				64,053.50	29,081,393	454				7,133.50	3,707,122	520
果実計	11,445.00	6,105,889	533	77,121.80	39,444,504	511	40,550.50	17,233,400	425	18,631,741.70	2,702,512.617	145

## 果実品目別産地別取扱高表

品目	(国名) タイ (中央市場)			アメリカ			ニュージーランド			オーストラリア			
	産地	数量(kg)	金額	平均@	数量(kg)	金額	平均@	数量(kg)	金額	平均@	数量(kg)	金額	平均@
ハウスミカン													
極早生温州													
早温州													
普通温州													
計													
伊予柑													
八朔													
清見													
甘夏													
日向夏													
ネーブル													
ポンカボ													
デコボ													
その他の柑													
計													
柑													
つが													
サン													
ふじ													
ジョナゴールド													
王林													
むつ													
その他のリンゴ													
計													
デラウェア													
巨峰													
ベリー													
温室内ぶどう													
ピオーネ													
その他のぶどう					232,645.30	109,982,471	473	1,218.90	529,038	434	48,685.00	22,102,213	454
計					232,645.30	109,982,471	473	1,218.90	529,038	434	48,685.00	22,102,213	454
ぶどう													
二十世紀													
幸水													
豊水													
新興													
新吉梨													
晩熟赤梨													
計													
その他の					149,920.00	229,120,253	1,528						
計													
伊豆													
松本													
富山													
有甘柿													
その他の柿													
計													
洪柿													
干柿													
西瓜													
小玉西瓜													
温室内西瓜													
計													
プリンスメロン													
アンデスメロン											1,755.00	449,658	256
その他のメロン													
計											1,755.00	449,658	256
オールスメロン											6,345.00	1,715,256	270
赤肉メロン													
もも													
ネクタリン													
すもも													
計					10,328.60	18,221,063	1,764	160.00	340,740	2,130	15.00	25,704	1,714
桜桃													
枇杷													
イチジク													
栗													
レモン					853,319.00	296,726,175	348	2,007.00	901,908	449			
グレープ					185,238.00	46,433,263	251				12,090.00	2,136,427	177
オレンジ					1,251,432.00	332,395,885	266				669,901.00	153,381,353	229
バナナ													
青バナナ													
バナナ													
計													
バナナ					2,180.00	312,660	143						
キーウイ					120.00	68,040	567	1,782,075.60	976,767,796	548			
国内キーウイ													
パイナップル					9,085.00	9,476,776	1,043						
計	720.00	743,834	1,033								80.00	89,294	1,116
その他の輸入果実	357.00	398,430	1,116	50,178.00	53,460,274	1,065	3,995.50	1,261,302	316	6,979.00	2,052,431	294	
計	744.60	688,603	925	5,846.40	6,608,558	1,130	150.00	136,077	907	140.00	525,951	3,757	
果実計	1,821.60	1,830,867	1,005	2,750,292.30	1,102,805,418	401	1,789,607.00	979,936,861	548	745,990.00	182,478,287	245	

果実品目別産地別取扱高表

品目	産地	(国名) (中央市場)			南アフリカ			カナダ					
		数量(kg)	金額	平均@	数量(kg)	金額	平均@	数量(kg)	金額	平均@			
ハウスミカン	生州計												
極早	州												
早生	州												
普通	州												
温州	計												
伊予	柑												
八朔	見柑												
清見	夏向												
日向	ブ												
ネーブル	カボ												
ポデ	ン												
その他	柑												
柑	計												
つが	ぶ												
サ	ぶ												
ジョナゴールド	林												
王	つ												
む	ゴ												
その他の	リン												
リン	計												
デラウェア	峰												
巨	A												
ベリ	う												
温室	ぶ												
ピオ	ぶ												
その他	ぶ												
ぶ	計												
二十	紀												
幸	水												
豊	水												
新	高												
新	興												
晩	吉												
その他	梨												
西洋	計												
その他	每	2,560.00	4,408,776	1,722									
その他	村												
西	豆												
伊	本												
松	柿												
富	有												
その他	甘												
甘	柿												
渋	計												
干	柿												
西	瓜												
小	瓜												
温	瓜												
西	計												
ブリンズ	メロン												
アンデス	メロン												
その他	メロン												
オール	メロン												
赤肉	メロン												
も	も												
ネクタ	リ												
す	も												
桜	も												
枇	桃												
イ	杷												
栗	ク												
レモ	ン	60.00	12,960	216			1,640.00	408,240	249				
グレ	ン	26,664.00	3,945,789	148	221,073.00	39,762,891	180	361,733.00	57,672,152	159			
オレ	ン				470.00	158,760	338	33,888.00	6,025,978	178			
バナ	ナ												
バナ	ナ												
バナ	ナ												
バナ	計												
キ	ウ												
国内	ウ												
パ	イ												
マ	ゴ												
その他	輸												
その他	入												
果	果												
実	実												
果	計	29,284.00	8,367,525	286	221,543.00	39,921,651	180	397,261.00	64,106,370	161	192.00	412,991	2,151

# 果実品目別産地別取扱高表

品目	産地	(国名) 東南アジア (中央市場)			中南米			その他外国			合計		
		数量(kg)	金額	平均@	数量(kg)	金額	平均@	数量(kg)	金額	平均@	数量(kg)	金額	平均@
ハウスミカン											568,640.40	501,300,597	882
極早生温州											1,778,110.80	292,470,618	164
早生温州											2,184,364.60	443,740,932	203
普通温州											1,783,492.50	495,307,223	278
温州計											6,314,608.30	1,732,819,370	274
伊予柑											462,811.00	78,054,834	169
八朔											223,503.40	37,200,741	166
清見											165,005.00	39,090,286	237
夏柑											531,831.00	91,990,192	173
日向夏											50,761.90	12,252,906	241
ネーブル											46,612.00	8,667,140	186
ポンカン											367,316.10	85,855,261	234
デコボコ											188,994.80	89,828,456	475
その他柑橘											940,248.93	281,549,095	299
柑橘計											9,291,692.43	2,457,308,281	264
つがふ											993,947.00	299,331,227	301
サンふじ											3,709,945.50	1,022,335,631	276
ふじ											368,340.00	169,623,380	461
ジョナゴールド											982,031.00	348,490,273	355
王林											1,049,800.00	376,417,442	359
むつ											55,890.00	22,689,670	406
その他のリンゴ											1,792,842.00	542,880,085	303
リンゴ計											8,952,795.50	2,781,767,708	311
デラウェア											159,427.56	201,911,725	1,266
巨峰											590,664.25	606,610,195	1,027
ベリーA											41,279.40	22,521,039	546
温室内ぶどう											12,899.60	13,465,425	1,044
ピオーネ											279,913.70	281,971,598	1,007
その他のぶどう					307,143.40	120,031,464	391				948,557.40	794,836,181	838
ぶどう計					307,143.40	120,031,464	391				2,032,741.91	1,921,316,163	945
二十世紀											93,136.00	36,440,533	391
幸水											669,013.00	299,337,902	447
豊水											875,086.95	304,776,143	348
新興											255,320.00	73,136,681	286
新吉											133,389.40	40,637,548	305
晩三赤											15,515.00	3,835,836	247
その他の洋梨											182,969.40	65,758,076	359
西梨計											172,634.80	61,260,301	355
その他の每村					65.00	100,202	1,542				2,397,064.55	885,183,020	369
西伊豆本柿											3,371,688.99	4,607,588,634	1,367
松本柿											161,552.00	45,882,425	284
富田有甘柿											5,905.60	811,757	137
その他の甘柿											207,449.98	53,343,774	257
甘柿計											1,412,164.40	373,440,662	264
洪千柿											207,829.80	63,170,653	304
西小玉西瓜											1,994,901.78	536,649,271	269
温室内西瓜											892,523.40	203,095,935	228
西瓜計											88,542.18	150,311,041	1,698
ブリンスメロン											4,615,857.30	679,958,347	147
アンデスメロン											355,690.00	67,781,087	191
その他のメロン													
オールスメロン											4,971,547.30	747,739,434	150
赤肉メロン					4,920.00	1,075,603	219				13,676.00	3,915,623	286
もも											76,549.00	29,013,893	379
ネクタリン											452,356.40	146,700,059	324
すもも											457,409.34	328,770,196	719
桜桃											330,353.70	161,792,953	490
枇杷											941,576.51	652,623,344	693
イチジク											20,505.00	10,006,385	488
栗											203,530.91	146,332,880	719
レモン					578,491.40	142,165,120	246				54,887.04	120,527,115	2,196
グレープフルーツ					57,936.00	9,955,667	172				45,054.64	49,419,927	1,097
オレンジ					1,440.00	182,995	127				164,627.31	124,844,837	758
バナナ					1,948,227.00	271,907,944	140				86,505.50	43,170,307	499
青バナナ					76,986.00	11,375,586	148				1,467,841.35	452,702,025	308
バナナ計					2,025,213.00	283,283,530	140				864,734.00	159,906,189	185
パイナップル											1,957,191.00	492,165,707	251
キウイフルーツ											15,709,737.10	2,223,873,928	142
国内キーウイ											2,282,292.00	325,406,425	143
マニゴー											17,992,029.10	2,549,280,353	142
その他の輸入果実	13,550.00	6,955,041	513	1,240,671.50	536,868,083	433					2,736,064.05	463,875,426	170
その他の果実	47,544.00	13,934,758	293	745.00	357,697	480	45.60	121,236	2,659		1,795,216.10	983,210,625	548
果実計	64,094.00	21,330,847	333	4,287,155.30	1,123,674,664	262	45.60	121,236	2,659		656,095.32	317,401,597	484
											9,168.00	9,622,572	1,050
											66,105.19	136,139,939	2,059
											1,328,258.60	613,046,016	462
											375,878.06	132,829,150	353
											66,089,110.16	22,418,256,605	339

# 果実品目別月別取扱高表

(中央市場)

品目	月	1月			2月			3月		
		数量(kg)	金額	平均@	数量(kg)	金額	平均@	数量(kg)	金額	平均@
ハウスミカン										
極早										
早生温州	49,620.70	9,792,647	197	16,078.00	5,180,792	322				
普通温州	710,960.90	182,678,374	257	391,433.20	124,514,763	318	60,225.00	20,951,194	348	
温州計	760,581.60	192,471,021	253	407,511.20	129,695,555	318	60,225.00	20,951,194	348	
伊予柑	88,361.00	19,546,785	221	263,390.00	41,461,664	157	110,702.50	17,023,683	154	
八朔	11,242.00	2,220,265	197	60,163.50	9,293,208	154	85,443.90	14,145,364	166	
清見				4,857.50	1,140,783	235	65,953.50	15,049,867	228	
甘柑	170.00	6,144	36	8,650.00	1,571,107	182	73,608.00	11,834,275	161	
日向夏	1,391.50	794,660	571	1,907.50	793,821	416	6,719.00	2,440,875	363	
ネーブル	3,010.00	604,714	201	19,103.50	3,491,058	183	15,750.00	2,488,062	158	
ポンカ	119,827.60	29,306,165	245	142,993.00	32,187,524	225	40,133.00	9,692,519	242	
デコボ	18,212.80	11,535,682	633	32,741.00	16,174,898	494	54,896.50	21,422,565	390	
その他柑橋	100,030.70	44,182,229	442	194,393.00	66,053,752	340	230,328.63	66,020,460	287	
柑橋計	1,102,827.20	300,667,665	273	1,135,710.20	301,863,370	266	743,760.03	181,068,864	243	
つがる										
サンふじ	615,568.00	164,307,784	267	694,014.00	175,021,643	252	753,012.00	179,073,912	238	
ふじ										
ジョナゴールド	67,462.00	20,222,799	300	64,769.00	17,404,011	269	77,778.00	23,511,762	302	
王林	135,403.00	47,615,812	352	150,503.00	50,559,550	336	215,384.00	75,919,970	352	
むつ	2,690.00	1,471,122	547	3,320.00	1,131,094	341	10,860.00	2,994,850	276	
その他のリンゴ	32,498.00	9,148,268	282	35,735.00	8,850,504	248	23,540.00	5,203,996	221	
リンゴ計	853,621.00	242,765,785	284	948,341.00	252,966,802	267	1,080,574.00	286,704,490	265	
デラウェア										
巨峰										
ベリール										
温室ぶどう										
ピオーネ										
その他のぶどう	34,980.40	17,916,430	512	26,901.60	15,473,139	575	54,063.00	27,011,504	500	
ぶどう計	34,980.40	17,916,430	512	26,901.60	15,473,139	575	54,063.00	27,011,504	500	
二十世紀										
幸水										
豊水										
新興	1,500.00	493,236	329	365.00	106,920	293				
新晩三吉				250.00	34,668	139				
その他赤梨				110.00	17,583	160				
西洋梨計	1,145.00	358,830	313	65.00	9,126	140				
梨計	2,645.00	852,066	322	790.00	168,297	213				
その他の莓	491,926.84	731,252,188	1,487	528,277.48	834,149,449	1,579	669,546.74	925,083,801	1,382	
西村豆										
伊豆本										
富山有甘柿	137,354.70	53,046,177	386	35,485.00	13,610,874	384	40.00	14,256	356	
その他甘柿										
甘柿計	137,354.70	53,046,177	386	35,485.00	13,610,874	384	40.00	14,256	356	
渋柿										
干柿	22,997.73	33,760,807	1,468	6,377.58	7,865,381	1,233	510.02	1,255,253	2,461	
西瓜	835.00	161,553	193	1,539.00	359,636	234	18,145.00	5,682,176	313	
小玉西瓜				90.00	74,412	827	670.00	519,805	776	
西瓜計	835.00	161,553	193	1,629.00	434,048	266	18,815.00	6,201,981	330	
プリンスメロン										
アンデスメロン	2,349.00	334,344	142	300.00	39,711	132				
その他メロン	1,400.00	367,794	263	3,845.00	788,972	205	20,935.00	5,628,555	269	
アールスメロン	18,837.40	19,901,242	1,056	20,667.20	28,711,003	1,389	21,582.20	31,133,908	1,443	
赤肉メロン	4,330.20	3,101,642	716	7,544.10	6,281,744	833	2,467.10	2,421,358	981	
もも										
ネクター										
すもも										
桜桃	20.00	38,664	1,933	155.00	327,780	2,115	4.70	88,020	18,728	
枇杷				42.50	318,708	7,499	690.25	2,513,286	3,641	
イチジク										
栗										
レモン	78,805.85	29,269,568	371	105,624.50	37,700,178	357	126,891.00	44,385,894	350	
グレープ	88,880.00	18,379,317	207	52,362.00	10,305,120	197	54,702.00	10,854,997	198	
オレンジ	74,489.00	20,840,686	280	119,053.00	34,498,915	290	179,243.00	50,113,950	280	
バナナ	921,053.00	128,713,601	140	1,053,091.00	142,809,520	136	1,459,453.00	204,544,156	140	
青バナナ	201,516.00	29,347,056	146	170,661.00	26,165,288	153	254,406.00	36,424,978	143	
バナナ計	1,122,569.00	158,060,657	141	1,223,752.00	168,974,808	138	1,713,859.00	240,969,134	141	
パイナップル	169,146.90	28,458,715	168	187,782.80	30,966,330	165	218,690.00	37,102,157	170	
キーウイ	43,463.10	21,195,207	488	9,448.00	4,236,673	448	2,495.00	1,260,258	505	
国内キーウイ	125,005.26	55,046,300	440	162,379.80	79,150,762	487	165,570.21	82,857,167	500	
ハワイアン	665.00	689,471	1,037	647.00	668,194	1,033	830.00	871,235	1,050	
マンゴー	145.00	160,250	1,105	498.20	548,101	1,100	3,384.45	10,614,033	3,136	
その他輸入果実	102,064.40	45,219,481	443	118,564.10	52,917,323	446	150,868.90	70,480,467	467	
その他の果実	27,128.94	9,034,159	333	17,323.79	6,261,712	361	22,348.97	7,577,896	339	
果実計	4,506,486.92	1,790,520,168	397	4,713,500.85	1,889,227,394	401	5,251,870.57	2,026,212,464	386	



# 果実品目別月別取扱高表

(中央市場)

品目	月	4月			5月			6月		
		数量(kg)	金額	平均@	数量(kg)	金額	平均@	数量(kg)	金額	平均@
ハウスミカン		901.35	1,683,634	1,868	37,165.20	53,805,599	1,448	102,653.55	104,618,219	1,019
極早温州										
早生温州										
普通温州		1,305.00	180,068	138						
温州計		2,206.35	1,863,702	845	37,165.20	53,805,599	1,448	102,653.55	104,618,219	1,019
伊予柑		207.50	15,369	74						
八朔		62,879.00	10,803,378	172	3,775.00	738,526	196			
清見		79,707.00	18,769,382	235	14,487.00	4,130,254	285			
甘夏		154,334.60	27,102,138	176	200,994.90	34,935,012	174	85,860.50	15,480,107	180
日向夏		22,688.90	4,536,177	200	15,977.50	3,108,883	195	1,611.00	267,775	166
ネーブル		1,621.00	140,874	87						
ポンカン		10.00	1,458	146						
デコポン		46,658.50	17,674,309	379	15,511.00	6,521,957	420			
その他柑橘		147,005.50	33,317,525	227	50,994.70	12,958,635	254	36,916.00	6,397,875	173
柑橘計		517,318.35	114,224,312	221	338,905.30	116,198,866	343	227,041.05	126,763,976	558
つがる										
サンふじ		456,779.00	117,583,255	257	247,431.00	68,025,832	275	80,115.00	20,085,706	251
ふじ		670.00	410,076	612	76,530.00	34,057,388	445	121,605.00	53,982,291	444
ジョナゴールド		84,054.00	27,620,486	329	117,770.00	42,665,377	362	134,765.00	49,054,451	364
王林		144,890.00	56,748,420	392	43,830.00	18,643,662	425	79,685.00	26,808,351	336
むつ		3,050.00	966,561	327	405.00	367,272	907	830.00	562,986	678
その他のリンゴ		46,790.00	14,080,779	301	58,705.00	17,502,077	298	58,040.00	19,134,656	330
リンゴ計		736,233.00	217,439,577	295	544,671.00	181,261,608	333	475,040.00	169,628,441	357
デラウエア		716.68	2,855,565	3,984	30,097.94	54,925,776	1,825	65,857.44	85,614,454	1,300
ペリー					11,189.00	26,588,127	2,376	43,302.60	72,275,326	1,669
温室ぶどう					48.00	233,280	4,860	92.40	376,488	4,075
ピオーネ					1,820.40	4,600,001	2,527	8,767.00	17,364,296	1,981
その他のぶどう		74,939.80	30,604,615	408	118,669.55	41,147,669	347	66,152.80	33,256,893	503
ぶどう計		75,656.48	33,460,180	442	161,824.89	127,494,853	788	184,172.24	208,887,457	1,134
二十世紀								505.00	534,276	1,058
幸豊										
新豊										
新晩										
その他西洋梨										
三吉梨										
赤梨										
西梨計								505.00	534,276	1,058
その他の苺		776,127.20	692,731,916	893	310,210.11	241,518,787	779	29,615.25	37,056,710	1,251
西苺										
伊豆										
松本										
富田										
有甘柿		80.00	30,240	378						
その他甘柿										
甘柿計		80.00	30,240	378						
渋柿										
柿干		21.60	40,823	1,890						
西瓜		165,508.00	38,981,837	236	369,600.00	69,925,349	189	733,197.50	128,706,788	176
小玉西瓜		8,172.00	4,083,099	500	62,293.00	16,210,827	260	150,808.00	26,730,315	177
西瓜計		173,680.00	43,064,936	248	431,893.00	86,136,176	199	884,005.50	155,437,103	176
フランスメロン		1,780.00	638,853	359	11,896.00	3,276,770	275			
アンデスメロン		10,880.00	6,494,873	597	41,645.00	16,982,150	408	17,495.00	4,116,496	235
その他メロン		44,898.00	14,693,481	327	81,699.00	27,887,301	341	138,046.00	42,826,789	310
アールスメロン		26,136.30	24,729,713	946	40,986.84	27,803,695	678	35,764.90	23,385,649	654
赤肉メロン		9,067.10	6,662,173	735	86,871.80	43,606,852	502	63,777.90	27,589,520	433
赤肉メロン		97.40	280,584	2,881	12,992.30	20,991,982	1,616	75,955.34	78,052,999	1,028
ネクター								293.00	198,289	677
すもも					11,933.60	11,987,846	1,005	76,134.93	56,288,758	739
桜桃		398.90	2,876,622	7,211	6,334.74	17,822,748	2,813	34,153.90	72,687,786	2,128
枇杷		5,780.76	11,537,889	1,996	24,338.43	23,100,900	949	14,202.70	11,949,144	841
イチジク					486.46	961,417	1,976	3,649.73	6,243,860	1,711
栗										
レモン		117,072.00	39,986,750	342	127,148.00	43,289,280	340	104,977.00	35,763,672	341
グレープ		64,289.00	13,598,984	212	50,576.00	10,539,404	208	55,717.00	11,010,192	198
オレンジ		253,348.00	66,970,387	264	261,839.00	68,966,700	263	211,733.00	56,611,327	267
パナナ		1,155,321.00	168,949,740	146	1,484,018.00	211,939,922	143	1,431,161.00	205,974,954	144
青バナナ		178,365.00	25,545,138	143	159,818.00	22,587,693	141	190,200.00	26,502,143	139
バナナ計		1,333,686.00	194,494,878	146	1,643,836.00	234,527,615	143	1,621,361.00	232,477,097	143
バナナ		220,281.00	40,209,307	183	243,469.10	46,314,952	190	215,691.20	39,957,369	185
キーウイ		85,095.30	52,444,970	616	264,685.80	158,410,517	598	280,219.40	151,704,868	541
国内キーウイ		25,287.80	12,745,403	504	945.45	424,110	449	29.40	12,701	432
ハワイ		403.00	439,344	1,090	628.00	685,257	1,091	767.00	822,417	1,072
マナー		9,565.20	28,322,393	2,961	14,044.25	32,933,837	2,345	15,005.60	30,774,707	2,051
その他輸入果実		139,054.50	61,771,196	444	108,661.00	50,222,026	462	82,106.10	48,240,202	588
その他の果実		46,412.38	14,364,165	309	37,680.88	10,289,926	273	35,081.42	15,384,556	439
果実計		4,672,649.27	1,694,253,949	363	4,860,201.95	1,603,635,575	330	4,882,540.56	1,644,406,361	337

# 果実品目別月別取扱高表

(中央市場)

品目	月	7月			8月			9月		
		数量(kg)	金額	平均@	数量(kg)	金額	平均@	数量(kg)	金額	平均@
ハウスミカン		177,906.45	161,776.203	909	184,201.30	140,343.707	762	65,812.55	39,073.235	594
極早温州								286,284.20	65,289.560	228
早生温州								872.00	98.765	113
普通温州								291.00	16.491	57
温州計		177,906.45	161,776.203	909	184,201.30	140,343.707	762	353,259.75	104,478.051	296
伊予柑										
八朔										
清見										
甘夏		7,652.00	1,011.858	132	561.00	49,551	88			
日向夏										
ネーブル										
ポンカ										
デコボ										
その他柑橘		21,548.00	3,736.457	173	2,095.00	585.120	279	6,787.80	800.781	118
柑橘計		207,106.45	166,524.518	804	186,857.30	140,978.378	754	360,047.55	105,278.832	292
つがる					93,075.00	40,821,484	439	681,066.00	203,454,112	299
サンふじ		2,090.00	743.970	356	1,140.00	357,372	313			
ふじ		122,135.00	57,650.463	472	46,090.00	23,187,713	503			
ジョナゴールド		133,755.00	54,580.959	408	143,080.00	58,308,820	408			
キング		60,010.00	21,448.468	357	53,700.00	19,093,623	356			
むつ		6,710.00	3,521.416	525	9,890.00	5,930,927	600			
その他のリンゴ		32,954.00	10,860.480	330	9,595.00	3,384,862	353	144,440.00	45,684.680	316
リンゴ計		357,654.00	148,805.756	416	263,495.00	110,263,317	418	144,440.00	45,684.680	316
デラウエア		49,324.30	46,050.834	934	8,253.70	7,475,765	906	5,177.50	4,989,331	964
巨峰		96,871.70	129,197.075	1,334	208,348.20	204,318,587	981	176,480.10	130,600,427	740
ベリオーA		3,997.60	3,074.641	769	32,790.80	17,712,131	540	4,181.00	1,647,337	394
温室ぶどう		622.40	1,656.400	2,661	4,628.60	4,292,962	927	2,956.50	1,776,047	601
ピオーネ		29,090.80	39,207.406	1,348	51,028.40	58,512,698	1,147	113,938.20	103,961,060	912
その他のぶどう		47,208.50	76,626.413	1,623	118,247.30	169,411,211	1,433	133,964.90	173,856,515	1,298
ぶどう計		227,115.30	295,812.769	1,302	423,297.00	461,723,354	1,091	436,698.20	416,830,717	955
二十世紀					34,016.00	15,183,507	446	55,780.00	20,351,222	365
幸豊		186,087.35	98,986.262	532	482,420.65	199,817,364	414	407,275.30	141,649,550	348
新豊					453,421.65	158,581,294	350	52,937.50	14,843,909	280
新興					572.50	177,984	311	8,450.00	2,829,881	335
三吉										
その他赤梨		5,565.00	2,030.410	365	5,948.00	2,295,380	386	103,492.00	38,100,220	368
西洋梨計		191,652.35	101,016.672	527	2,174.40	1,003,256	461	11,948.40	4,740,810	397
その他莓		21,430.00	32,545.860	1,519	24,955.00	38,023,320	1,524	24,055.00	36,501,489	1,517
西豆					155.00	13,229	85	113,508.50	34,223,868	302
伊豆								89.00	14,051	158
松本								45.00	11,955	266
富山										
有柿					59.00	11,114	188	20,944.20	5,693,431	272
その他甘柿					214.00	24,343	114	134,586.70	39,943,305	297
甘柿計		1,816.00	1,772.946	976	3,586.40	2,682,818	748	65,482.20	25,899,715	396
渋柿										
干柿										
西瓜		1,583,914.80	200,316,875	126	1,507,288.00	193,349,668	128	216,343.00	39,116,387	181
小玉西瓜		111,111.00	14,495.747	130	21,089.00	5,357,100	254	1,111.00	245,814	221
西瓜計		1,695,025.80	214,812,622	127	1,528,377.00	198,706,768	130	217,454.00	39,362,201	181
プリンスメロン										
アンデスメロン		2,155.00	658.846	306						
その他メロン		110,939.00	35,854.011	323	46,732.40	17,109,588	366	1,902.00	755,989	397
オールスメロン		41,743.50	25,154.981	603	66,675.30	35,640,849	535	44,504.20	23,651,128	531
赤肉メロン		58,620.20	25,765.517	440	40,558.00	16,980,320	419	11,840.00	6,446,381	544
もも		300,702.07	235,791.455	784	456,957.60	260,610,455	570	94,780.80	56,610,619	597
ネクター		8,577.20	4,796.995	559	7,874.40	3,305,478	420	3,760.40	1,705,623	454
すもも		80,694.48	53,644.326	665	22,082.20	15,719,871	712	12,399.70	8,492,711	685
桜桃		13,771.80	26,466.471	1,922	48.00	219,024	4,563			
枇杷										
イチジク		4,693.06	6,164.391	1,314	67,381.66	45,526,062	676	59,606.62	43,038,273	722
栗					3,897.00	2,353,640	604	59,767.00	27,649,185	463
レモン		127,149.00	43,278.721	340	139,781.00	42,577,542	305	128,236.95	35,355,366	276
グレープ		57,990.00	10,421.535	180	98,330.00	16,976,126	173	69,598.00	11,708,998	168
オレンジ		159,020.00	39,420.184	248	192,337.00	43,746,167	227	150,848.00	35,116,390	233
バナナ		1,354,522.20	204,881,712	151	1,335,718.50	203,363,428	152	1,239,824.00	185,055,616	149
青バナナ		202,184.00	28,980,728	143	207,742.00	29,850,195	144	166,730.00	23,855,365	143
バナナ計		1,556,706.20	233,862,440	150	1,543,460.50	233,213,623	151	1,406,554.00	208,910,981	149
バナナ		242,437.40	43,709,700	180	287,672.00	51,112,654	178	233,667.65	40,887,697	175
キーウイ		246,821.00	133,904,497	543	294,769.50	159,803,012	542	228,068.50	122,372,964	537
国内キーウイ		20.65	8,922	432	143.00	10,810	76	1,110.30	631,280	569
ハワイ		871.00	914,866	1,050	1,120.00	1,180,871	1,054	820.00	854,605	1,042
マニゴー		16,202.14	23,803.178	1,469	6,017.35	7,840,164	1,303	333.00	356,401	1,070
その他輸入果実		112,310.60	47,730.116	425	122,660.30	51,266,291	418	107,600.70	47,461,653	441
その他の果実		46,719.41	21,719,126	465	31,836.42	12,924,873	406	31,325.16	9,779,476	312
果実計		5,889,943.61	1,974,361,421	335	6,932,763.53	2,388,399,987	345	5,350,435.83	1,817,256,363	340

果実品目別月別取扱高表

(中央市場)

(中央市場)

品目	10月			11月			12月			合計		
	数量(kg)	金額	平均@	数量(kg)	金額	平均@	数量(kg)	金額	平均@	数量(kg)	金額	平均@
ハウスミカン										568,640.40	501,300.597	882
極早生温州	875,845.60	144,529,935	165	602,059.00	81,379,155	135	13,922.00	1,271,968	91	1,778,110.80	292,470,618	164
早生温州	154,391.00	45,294,302	293	1,058,008.40	205,185,379	194	905,394.50	178,189,047	197	2,184,364.60	443,740,932	203
普通温州	200.00	17,194	86	3,290.00	182,691	56	615,787.40	166,766,448	271	1,783,492.50	495,307,223	278
温州計	1,030,436.60	189,841,431	184	1,663,357.40	286,747,225	172	1,535,103.90	346,227,463	226	6,314,608.30	1,732,819,370	274
伊予柑							150.00	7,333	49	462,811.00	78,054,834	169
八朔										223,503.40	37,200,741	166
清見										165,005.00	39,090,286	237
夏柑										531,831.00	91,990,192	173
日向夏							466.50	310,715	666	50,761.90	12,252,906	241
ネーブル							7,127.50	1,942,432	273	46,612.00	8,667,140	186
ポンカ				843.00	303,048	359	63,509.50	14,364,547	226	367,316.10	85,855,261	234
デコボ				1,059.00	928,043	876	19,916.00	15,571,002	782	188,994.80	89,828,456	475
その他柑橘	10,664.20	966,458	91	36,218.00	9,925,726	274	103,267.40	36,604,077	354	940,248.93	281,549,095	299
柑計	1,041,100.80	190,807,889	183	1,701,477.40	297,904,042	175	1,729,540.80	415,027,569	240	9,291,692.43	2,457,308,281	264
つがる	217,700.00	54,600,735	251	2,106.00	454,896	216				993,947.00	299,331,227	301
サンふじ				289,709.00	106,412,739	367	570,087.50	190,723,418	335	3,709,945.50	1,022,335,631	276
ふじ	50.00	10,887	218	600.00	191,452	319	660.00	133,110	202	368,340.00	169,623,380	461
ジョナゴールド	23,745.00	7,267,688	306	59,180.00	20,512,064	347	75,673.00	27,341,856	361	982,031.00	348,490,273	355
王林	860.00	136,685	159	28,450.00	8,953,922	315	137,085.00	50,488,979	368	1,049,800.00	376,417,442	359
むつ				1,110.00	427,745	385	17,025.00	5,285,697	310	55,890.00	22,689,670	406
その他のリンゴ	787,718.50	239,884,401	305	481,693.00	141,098,705	293	81,133.50	28,046,677	346	1,792,842.00	542,880,085	303
リンゴ計	812,373.50	247,299,661	304	860,742.00	277,596,627	323	881,664.00	302,019,737	343	7,958,848.50	2,482,436,481	312
デラウェア										159,427.56	201,911,725	1,266
巨峰	41,442.05	32,105,531	775	12,290.60	10,963,956	892	740.00	561,166	758	590,664.25	606,610,195	1,027
ベリー	310.00	86,930	280							41,279.40	22,521,039	546
温家宝	283.60	232,070	818	2,301.60	2,739,133	1,190	1,966.50	2,159,045	1,098	12,899.60	13,465,425	1,044
ピオーネ	73,382.40	56,451,821	769	1,886.50	1,874,316	994				279,913.70	281,971,598	1,007
その他のぶどう	107,111.65	100,400,757	937	100,954.20	68,551,197	679	65,363.70	40,579,838	621	948,557.40	794,836,181	838
ぶどう計	222,529.70	189,277,109	851	117,432.90	84,128,602	716	68,070.20	43,300,049	636	2,032,741.91	1,921,316,163	945
二世	3,340.00	905,804	271							93,136.00	36,440,533	391
幸水	14,390.00	4,545,299	316							669,013.00	299,337,902	447
新高	192,722.00	55,165,890	286	5,958.00	1,754,742	295	1,265.00	594,000	470	875,086.95	304,776,143	348
晩三吉	81,034.40	25,057,803	309	43,905.00	12,749,864	290				255,320.00	73,136,681	286
その他赤梨	37,910.00	13,967,311	368	26,290.00	6,981,593	266	3,654.40	2,365,579	647	182,969.40	65,758,076	359
西洋梨計	42,333.20	15,047,898	355	74,237.40	25,799,325	348	40,731.40	14,301,056	351	172,634.80	61,260,301	355
製菓	371,729.60	114,690,005	309	150,390.40	47,285,524	314	60,915.80	21,061,803	346	2,397,064.55	885,183,020	369
その他	26,690.32	41,221,353	1,544	115,233.77	209,475,741	1,818	353,621.28	788,028,020	2,228	3,371,688.99	4,607,588,634	1,367
西村豆	47,888.50	11,645,328	243							161,552.00	45,882,425	284
伊豆	5,816.60	797,706	137							5,905.60	811,757	137
松本	184,525.98	48,616,124	263	22,879.00	4,715,695	206				207,449.98	53,343,774	257
富永	1,921.00	263,534	137	732,716.10	173,017,277	236	504,567.60	133,458,304	265	1,412,164.40	373,440,662	264
その他の甘柿	149,993.00	41,322,088	275	35,553.60	15,607,758	439	1,280.00	536,262	419	207,829.80	63,170,653	304
甘柿計	390,145.08	102,644,780	263	791,148.70	193,340,730	244	505,847.60	133,994,566	265	1,994,901.78	536,649,271	269
渋柿	423,649.80	104,495,045	247	354,490.50	61,446,248	173	43,498.50	6,799,163	156	892,523.40	203,095,935	228
干柿	1,018.56	2,580,756	2,534	8,913.19	15,438,748	1,732	48,703.50	89,369,273	1,835	88,542.18	150,311,041	1,698
西瓜	6,068.00	694,397	114	9,175.00	1,798,751	196	4,244.00	864,930	204	4,615,857.30	679,958,347	147
小玉西瓜	346.00	63,968	185							355,690.00	67,781,087	191
西瓜計	6,414.00	758,365	118	9,175.00	1,798,751	196	4,244.00	864,930	204	4,971,547.30	747,739,434	150
ブリンズメロン										13,676.00	3,915,623	286
アンデスメロン	114.00	47,952	421				1,611.00	339,521	211	76,549.00	29,013,893	379
その他メロン	1,792.00	745,361	416				168.00	42,218	251	452,356.40	146,700,059	324
アールスメロン	40,313.10	21,805,745	541	46,745.30	26,801,220	573	53,453.10	40,051,063	749	457,409.34	328,770,196	719
赤肉メロン	17,344.00	8,215,551	474	10,416.00	6,063,994	582	17,517.30	8,657,901	494	330,353.70	161,792,953	490
もも	55.00	26,050	474	21.00	151,200	7,200	15.00	108,000	7,200	941,576.51	652,623,344	693
ネクター										20,505.00	10,006,385	488
すもも	286.00	199,368	697							203,530.91	146,332,880	719
桜桃										54,887.04	120,527,115	2,196
枇杷										45,054.64	49,419,927	1,097
イチジク	26,337.02	20,842,776	791	2,472.76	2,068,058	836				164,627.31	124,844,837	758
栗	21,327.50	11,480,925	538	1,514.00	1,686,557	1,114				86,505.50	43,170,307	499
レモン	156,271.80	34,483,451	221	146,834.00	32,691,192	223	109,050.25	33,920,411	311	1,467,841.35	452,702,025	308
グレー	82,887.00	11,648,093	141	17,979.00	10,467,423	145	117,424.00	23,996,000	204	864,734.00	159,906,189	185
オレンジ	121,935.00	26,057,536	214	121,902.00	26,457,859	217	111,444.00	23,365,606	210	1,957,191.00	492,165,707	251
オナナ	1,452,237.40	199,854,714	138	1,467,086.00	198,978,740	136	1,356,252.00	168,807,825	124	15,709,737.10	2,223,873,928	142
青バナ	191,881.00	26,772,953	140	166,677.00	22,794,328	137	192,112.00	26,580,560	138	2,282,292.00	325,406,425	143
バナナ計	1,644,118.40	226,627,667	138	1,633,763.00	221,773,068	136	1,548,364.00	195,388,385	126	17,992,029.10	2,549,280,353	142
バナ	223,899.50	36,004,015	161	262,107.00	35,129,398	134	231,219.50	34,023,132	147	2,736,064.05	463,875,426	170
キーウ	169,816.80	92,764,698	546	88,188.70	45,387,078	515	82,145.00	39,725,883	484	1,795,216.10	983,210,625	548
国内キーウ	20,410.50	13,808,592	677	28,250.20	16,088,487	569	126,942.75	56,617,063	446	656,095.32	317,401,597	484
ハワイ	850.00	880,198	1,036	789.00	819,939	1,039	778.00	796,175	1,023	9,168.00	9,622,572	1,050
マニゴー	315.00	266,852	847	200.00	165,783	829	395.00	354,240	897	66,105.19	136,139,939	2,059
その他輸入果実	92,251.90	45,086,498	489	102,121.60	47,930,819	469	89,974.50	44,719,944	497	1,328,258.60	613,046,016	462
その他の果実	20,450.83	6,366,216	311	29,058.40	9,148,130	315	30,511.46	9,978,915	327	375,878.06	132,829,150	353
果実計	6,154,126.71	1,605,733,242	261	6,657,471.82	1,671,700,114	251	6,217,118.54	2,312,549,567	372	66,089,110.16	22,418,256,605	339