

野菜の品目別取扱高／前年対比表

品名	01年実績			30年実績			増減		前年比(%)		
	数量(kg)	金額(円)	平均@	数量(kg)	金額(円)	平均@	数量(kg)	金額(円)	数量	金額	@
大根	18,856,232.60	1,118,889,189	59.33	18,715,490.56	1,507,555,648	80.55	140,742.04	-388,666,459	101	74	74
かぶ	757,481.14	64,997,285	85.80	772,393.20	76,946,656	99.62	-14,912.06	-11,949,371	98	84	86
人参	10,366,789.25	987,665,958	95.27	10,409,801.32	1,566,338,067	150.46	-43,012.07	-578,672,109	100	63	63
ごぼう	2,192,906.25	435,169,967	198.44	2,013,004.60	504,422,361	250.58	179,901.65	-69,252,394	109	86	79
れんこん	1,365,016.20	433,669,801	317.70	1,409,631.50	440,126,152	312.22	-44,615.30	-6,456,351	97	99	102
たけのこ	61,363.40	41,575,457	677.52	57,479.70	36,708,320	638.63	3,883.70	4,867,137	107	113	106
ゆで筍	22,995.62	24,562,153	1,068.12	42,784.51	32,225,348	753.20	-19,788.89	-7,663,195	54	76	142
その他根菜類	210,590.00	36,423,288	172.95	493,580.97	64,673,441	131.02	-282,990.97	-28,250,153	43	56	132
根菜類計	33,833,374.46	3,142,953,098	92.89	33,914,166.36	4,228,995,993	124.69	-80,791.90	-1,086,042,895	100	74	75
白菜	42,634,106.50	2,517,001,781	59.03	42,212,131.80	3,008,996,950	71.28	421,974.70	-491,995,169	101	84	83
キャベツ	32,430,097.20	2,429,834,464	74.92	32,076,705.50	3,156,607,741	98.40	353,391.70	-726,773,277	101	77	76
グリーンボール	1,612,096.00	149,182,230	92.53	1,387,042.00	145,988,439	105.25	225,054.00	3,193,791	116	102	88
キャベツ計	34,042,193.20	2,579,016,694	75.75	33,463,747.50	3,302,596,180	98.69	578,445.70	-723,579,486	102	78	77
春菊	473,801.00	293,149,045	618.71	463,877.20	296,578,529	639.34	9,923.80	-3,429,484	102	99	97
ほうれん草	1,208,991.12	598,330,924	494.90	1,153,072.06	650,581,887	564.21	55,919.06	-52,250,963	105	92	88
青葱	967,201.25	722,160,217	746.64	1,031,106.60	814,368,527	789.80	-63,905.35	-92,208,310	94	89	95
分葱	4,257.24	3,638,898	854.75	4,610.45	4,731,285	1,026.20	-353.21	-1,092,387	92	77	83
白葱	2,945,060.60	947,700,743	321.79	2,475,850.50	972,356,756	392.73	469,210.10	-24,656,013	119	97	82
ふき	44,728.15	13,335,274	298.14	50,801.00	16,383,083	322.49	-6,072.85	-3,047,809	88	81	92
つわ	18,221.80	13,549,117	743.56	14,963.20	10,342,708	691.20	3,258.60	3,206,409	122	131	108
みつば	161,703.35	77,919,529	481.86	176,121.95	95,348,955	541.38	-14,418.60	-17,429,426	92	82	89
にら	1,553,272.20	787,723,831	507.13	1,552,061.85	933,893,972	601.71	1,210.35	-146,170,141	100	84	84
かつお菜	61,081.40	23,197,236	379.77	64,224.00	24,334,114	378.89	-3,142.60	-1,136,878	95	95	100
水菜	758,950.40	303,175,837	399.46	730,662.50	345,938,332	473.45	28,287.90	-42,762,495	104	88	84
小松菜	1,483,951.20	393,673,834	265.28	1,384,499.80	442,126,196	319.34	99,451.40	-48,452,362	107	89	83
その他葉菜類	46,257.03	10,238,499	221.33	40,148.07	11,776,860	293.33	6,108.96	-1,538,361	115	87	75
レタス	13,745,957.00	1,921,325,564	139.77	14,289,555.90	2,108,070,555	147.52	-543,598.90	-186,744,991	96	91	95
サニーレタス	1,416,639.50	343,042,393	242.15	1,106,603.00	323,180,466	292.04	310,036.50	19,861,927	128	106	83
グリーンリーフ	1,112,990.50	307,556,989	276.33	965,770.00	277,371,991	287.20	147,220.50	30,184,998	115	111	96
セルリー	525,736.50	133,480,374	253.89	538,134.95	142,481,650	264.76	-12,398.45	-9,001,276	98	94	96
カリフラワー	325,310.75	44,320,754	136.24	360,882.50	48,714,924	134.98	-35,571.75	-4,394,170	90	91	101
ブロッコリー	2,216,044.70	740,689,668	334.23	1,798,140.20	658,837,500	366.39	417,904.50	81,852,168	123	112	91
アスパラ	704,394.36	781,393,930	1,109.31	626,445.61	724,441,648	1,156.43	77,948.75	56,952,282	112	108	96
パセリ	82,568.57	106,724,901	1,292.56	83,113.02	121,729,288	1,464.62	-544.45	-15,004,387	99	88	88
チンゲンサイ	341,487.88	107,862,305	315.85	327,563.85	121,633,341	371.32	13,924.03	-13,771,036	104	89	85
中国野菜	64,626.43	47,389,852	733.28	57,197.33	45,739,170	799.67	7,429.10	1,650,682	113	104	92
サラダ菜	92,396.00	42,090,114	455.54	108,993.80	60,181,522	552.15	-16,597.80	-18,091,408	85	70	83
その他葉菜類	1,561,674.63	668,669,894	428.17	1,562,627.77	760,968,946	486.98	-953.14	-92,299,052	100	88	88
葉菜類計	108,593,603.26	14,528,358,197	133.78	106,642,906.41	16,323,705,335	153.06	1,950,696.85	-1,795,347,138	102	89	87
茄子	3,943,394.49	1,337,155,553	339.08	3,706,690.48	1,331,890,494	359.32	236,704.01	5,265,059	106	100	94
トマト	9,797,652.52	2,913,929,286	297.41	10,088,087.50	3,113,922,129	308.67	-290,434.98	-199,992,843	97	94	96
きゅうり	8,274,417.22	2,327,602,495	281.30	8,187,519.32	2,433,935,178	297.27	86,897.90	-106,332,683	101	96	95
南瓜	4,646,984.80	661,845,886	142.42	5,103,311.00	940,336,993	184.26	-456,326.20	-278,491,107	91	70	77
白瓜	76,179.00	6,480,122	85.06	75,718.50	7,607,281	100.46	460.50	-1,127,159	101	85	85
ピーマン	2,596,687.55	1,063,655,328	409.62	2,467,077.20	1,051,256,991	426.11	129,610.35	12,398,337	105	101	96
パプリカ	505,204.28	268,589,050	531.64	420,781.87	248,314,864	590.12	84,422.41	20,274,186	120	108	90
ししとう	124,134.91	167,398,335	1,348.51	123,918.69	157,698,372	1,272.59	216.22	9,699,963	100	106	106
オクラ	437,324.53	374,267,107	855.81	414,028.69	410,584,394	991.68	23,295.84	-36,317,287	106	91	86
とうもろこし	622,625.50	147,627,062	237.10	646,002.15	156,385,191	242.08	-23,376.65	-8,758,129	96	94	98
米ナス	93,447.03	33,052,242	353.70	103,079.54	35,693,098	346.26	-9,632.51	-2,640,856	91	93	102
ミニトマト	2,533,846.35	1,299,548,677	512.87	2,504,357.88	1,350,327,683	539.19	29,488.47	-50,779,006	101	96	95
ゴーヤ	396,695.97	125,305,695	315.87	411,330.75	136,720,063	332.38	-14,634.78	-11,414,368	96	92	95
その他果菜類	509,196.75	158,492,330	311.25	518,806.70	194,857,368	375.58	-9,609.95	-36,365,038	98	81	83
果菜類計	34,557,790.90	10,884,949,168	314.97	34,770,710.27	11,569,530,099	332.73	-212,919.37	-684,580,931	99	94	95

野菜の品目別取扱高／前年対比表

品名	01年実績			30年実績			増減		前年比(%)		
	数量(kg)	金額(円)	平均@	数量(kg)	金額(円)	平均@	数量(kg)	金額(円)	数量	金額	@
いんげん	138,708.21	120,136,528	866.10	138,239.80	125,464,342	907.58	468.41	-5,327,814	100	96	95
きぬさや	22,272.76	35,288,358	1,584.37	19,604.73	37,316,398	1,903.43	2,668.03	-2,028,040	114	95	83
スナックえんどう	96,861.21	90,513,667	934.46	93,969.60	94,295,392	1,003.46	2,891.61	-3,781,725	103	96	93
実えんどう	74,486.90	48,858,954	655.94	57,309.57	52,662,340	918.91	17,177.33	-3,803,386	130	93	71
そら豆	76,862.40	37,947,735	493.70	69,370.00	42,600,740	614.10	7,492.40	-4,653,005	111	89	80
枝豆	70,727.10	45,233,171	639.54	77,504.01	49,308,986	636.21	-6,776.91	-4,075,815	91	92	101
その他豆類	5,858.20	3,468,300	592.04	9,913.45	6,989,808	705.08	-4,055.25	-3,521,508	59	50	84
豆類計	485,776.78	381,446,713	785.23	465,911.16	408,638,006	877.07	19,865.62	-27,191,293	104	93	90
里芋	692,963.20	184,833,847	266.72	716,702.05	190,548,928	265.86	-23,738.85	-5,715,081	97	97	100
玉葱	27,163,182.90	2,542,299,119	93.59	28,660,196.55	2,846,502,213	99.31	-1,497,013.65	-304,203,094	95	89	94
甘藷	2,841,078.90	652,150,875	229.54	2,755,601.53	587,444,536	213.18	85,477.37	64,706,339	103	111	108
馬鈴薯	5,093,603.20	573,716,931	112.63	5,094,827.40	549,166,120	107.78	-1,224.20	24,550,811	100	104	105
マークイン	6,519,514.50	811,638,263	124.49	6,238,217.80	795,596,698	127.53	281,296.70	16,041,565	105	102	98
馬鈴薯計	11,613,117.70	1,385,355,194	119.29	11,333,045.20	1,344,762,818	118.65	280,072.50	40,592,376	102	103	101
長芋	2,260,530.00	791,153,317	349.98	2,239,475.00	825,291,011	368.51	21,055.00	-34,137,694	101	96	95
山の芋	28,684.70	22,670,131	790.32	37,833.50	31,222,286	825.25	-9,148.80	-8,552,155	76	73	96
らっきょう	218,421.10	87,605,192	401.08	186,700.63	94,650,553	506.96	31,720.47	-7,045,361	117	93	79
にんにく	342,555.47	194,867,018	568.86	299,466.76	222,896,154	744.31	43,088.71	-28,029,136	114	87	76
生姜	758,447.40	426,593,527	562.45	662,019.40	388,789,981	587.27	96,428.00	37,803,546	115	110	96
その他土物類	324,605.88	109,755,230	338.11	349,474.21	155,208,651	444.12	-24,868.33	-45,453,421	93	71	76
土物類計	46,243,587.25	6,397,283,450	138.33	47,240,514.83	6,687,317,131	141.55	-996,927.58	-290,033,681	98	96	98
松茸	10,531.65	82,912,600	7,872.70	11,279.04	95,796,947	8,493.35	-747.39	-12,884,347	93	87	93
生椎茸	1,129,581.92	974,439,978	862.65	1,033,859.63	933,066,228	902.50	95,722.29	41,373,750	109	104	96
えのき	2,518,261.18	678,617,058	269.47	2,562,461.10	654,312,499	255.34	-44,199.92	24,304,559	98	104	106
しめじ	1,799,667.58	757,269,276	420.78	1,805,265.53	810,662,456	449.05	-5,597.95	-53,393,180	100	93	94
なめこ	301,854.20	142,332,957	471.52	244,713.20	115,315,790	471.22	57,141.00	27,017,167	123	123	100
マッシュルーム	101,063.58	108,016,592	1,068.79	89,631.83	106,000,807	1,182.62	11,431.75	2,015,785	113	102	90
まい茸	276,873.68	276,987,235	1,000.41	204,553.00	206,855,865	1,011.25	72,320.68	70,131,370	135	134	99
エリンギ	496,731.30	279,432,035	562.54	468,649.08	277,430,827	591.97	28,082.22	2,001,208	106	101	95
その他茸類	31,652.12	25,840,574	816.39	29,023.71	25,282,212	871.08	2,628.41	558,362	109	102	94
茸類計	6,666,217.21	3,325,848,305	498.91	6,449,436.12	3,224,723,631	500.00	216,781.09	101,124,674	103	103	100
貝われ	480,809.30	211,024,276	438.89	473,653.94	192,723,449	406.88	7,155.36	18,300,827	102	110	108
大葉	180,552.04	495,434,512	2,743.99	168,299.52	520,607,386	3,093.33	12,252.52	-25,172,874	107	95	89
みょうが	156,902.00	277,149,524	1,766.38	142,505.22	291,375,216	2,044.66	14,396.78	-14,225,692	110	95	86
菜の花	49,607.33	49,391,793	995.65	45,100.53	54,154,907	1,200.75	4,506.80	-4,763,114	110	91	83
ハーブ類	13,598.93	17,470,370	1,284.68	13,829.92	21,437,244	1,550.06	-230.99	-3,966,874	98	82	83
その他香辛類	102,715.02	162,945,463	1,586.38	102,451.71	163,709,062	1,597.91	263.31	-763,599	100	100	99
大梅	193,451.90	102,120,983	527.88	224,519.00	81,295,506	362.08	-31,067.10	20,825,477	86	126	146
小梅	17,965.50	9,565,372	532.43	28,822.00	13,563,872	470.60	-10,856.50	-3,998,500	62	71	113
カボス	48,944.00	21,786,283	445.12	89,235.00	24,965,890	279.77	-40,291.00	-3,179,607	55	87	159
ゆず	71,959.45	26,087,012	362.52	77,019.45	27,271,875	354.09	-5,060.00	-1,184,863	93	96	102
その他ゆず	44,299.15	10,670,609	240.87	40,350.70	11,237,351	278.49	3,948.45	-566,742	110	95	86
もやし	522,112.50	98,748,601	189.13	666,588.30	118,927,636	178.41	-144,475.80	-20,179,035	78	83	106
加工用筍	163,482.10	17,104,787	104.62	154,606.20	19,343,030	125.11	8,875.90	-2,238,243	106	88	84
野菜加工品	6,069,664.21	767,197,431	126.39	7,028,733.54	905,906,733	128.88	-959,069.33	-138,709,302	86	85	98
その他の野菜	305,490.34	190,295,477	622.91	241,088.93	194,095,570	805.07	64,401.41	-3,800,093	127	98	77
その他山菜	25,729.79	37,465,786	1,456.12	27,296.42	45,185,170	1,655.35	-1,566.63	-7,719,384	94	83	88
その他妻物	184,756.92	417,014,782	2,257.09	193,131.83	428,715,864	2,219.80	-8,374.91	-11,701,082	96	97	102
庭先野菜	3,901,258.00	457,853,726	117.36	4,426,470.00	498,568,098	112.63	-525,212.00	-40,714,372	88	92	104
その他	18,597.25	10,958,275	589.24	16,351.72	10,738,864	656.74	2,245.53	219,411	114	102	90
国内野菜	228,233,121.69	39,812,989,627	174.44	221,616,167.77	43,158,368,574	194.74	6,616,953.92	-3,345,378,947	103	92	90
野菜計	242,932,245.59	42,041,123,993	173.05	243,643,699.08	46,066,732,918	189.07	-711,453.49	-4,025,608,925	100	91	92
鶏卵	477,672.57	115,382,623	241.55	474,333.74	124,238,578	261.92	3,338.83	-8,855,955	101	93	92
卵計	477,672.57	115,382,623	241.55	474,333.74	124,238,578	261.92	3,338.83	-8,855,955	101	93	92

野菜の産地別取扱高(上位10位)

1 全国

(トン,千円,%)

順位	県名	数 量					金 額				
		1年	比率	30年	比率	前年比	1年	比率	30年	比率	前年比
	総 計	242,932	100.0%	243,644	100.0%	99.7%	42,041,124	100.0%	46,066,733	100.0%	91.3%
1	福 岡	37,203	15.3%	36,332	14.9%	102.4%	8,789,989	20.9%	9,561,616	20.8%	91.9%
2	北 海 道	30,254	12.5%	33,338	13.7%	90.7%	3,759,967	8.9%	4,655,802	10.1%	80.8%
3	熊 本	27,207	11.2%	26,101	10.7%	104.2%	4,764,348	11.3%	5,098,969	11.1%	93.4%
4	長 野	23,986	9.9%	22,715	9.3%	105.6%	2,941,037	7.0%	2,918,319	6.3%	100.8%
5	長 崎	23,680	9.7%	23,432	9.6%	101.1%	4,124,334	9.8%	4,271,615	9.3%	96.6%
6	鹿 児 島	19,650	8.1%	18,907	7.8%	103.9%	2,543,224	6.0%	2,918,026	6.3%	87.2%
7	大 分	17,188	7.1%	16,195	6.6%	106.1%	3,826,260	9.1%	4,063,026	8.8%	94.2%
8	佐 賀	15,856	6.5%	14,332	5.9%	110.6%	3,056,664	7.3%	3,251,991	7.1%	94.0%
9	宮 崎	14,970	6.2%	12,591	5.2%	118.9%	2,111,350	5.0%	2,178,567	4.7%	96.9%
10	群 馬	7,255	3.0%	6,139	2.5%	118.2%	782,248	1.9%	652,427	1.4%	119.9%
	その他国内	10,984	19.7%	11,534	19.7%	95.2%	3,113,569	28.4%	3,588,011	28.6%	86.8%
	国 外	14,699	6.1%	22,028	9.0%	66.7%	2,228,134	5.3%	2,908,364	6.3%	76.6%

2 県内

(トン,千円,%)

順位	地区名	数 量					金 額				
		1年	比率	30年	比率	前年比	1年	比率	30年	比率	前年比
	総 計	37,203	100.0%	36,332	100.0%	102.4%	8,789,989	100.0%	9,561,616	100.0%	91.9%
1	福 岡 市	7,476	20.1%	7,497	20.6%	99.7%	1,155,465	13.1%	1,434,498	15.0%	80.5%
2	糸 島 市	5,893	15.8%	6,182	17.0%	95.3%	1,324,230	15.1%	1,528,811	16.0%	86.6%
3	三井地区	5,012	13.5%	4,766	13.1%	105.2%	1,269,436	14.4%	1,418,913	14.8%	89.5%
4	甘木地区	2,184	5.9%	1,883	5.2%	116.0%	624,342	7.1%	619,432	6.5%	100.8%
5	三潞地区	2,127	5.7%	1,942	5.3%	109.5%	783,819	8.9%	788,280	8.2%	99.4%
6	朝倉地区	2,001	5.4%	1,898	5.2%	105.4%	432,100	4.9%	429,553	4.5%	100.6%
7	みやま市	1,816	4.9%	1,980	5.4%	91.7%	649,005	7.4%	726,377	7.6%	89.3%
8	北九州市	1,671	4.5%	1,279	3.5%	130.6%	183,017	2.1%	194,635	2.0%	94.0%
9	宗像地区	1,647	4.4%	1,388	3.8%	118.7%	195,439	2.2%	205,408	2.1%	95.1%
10	久留米市	1,209	3.2%	1,192	3.3%	101.4%	193,544	2.2%	209,342	2.2%	92.5%
	その他県内	6,167	16.6%	6,325	17.6%	97.5%	1,979,592	22.6%	2,006,367	21.1%	98.7%

(注) 地区名と行政区分との関係については、品目別・産地別取扱高表(県内)を参照。

野菜の品目別取扱高(上位10位)

1 全国

(トン,千円,%)

順位	品目名	数 量					金 額				
		1年	比率	30年	比率	前年比	1年	比率	30年	比率	前年比
	総 計	242,932	100.0%	243,644	100.0%	99.7%	42,041,124	100.0%	46,066,733	100.0%	91.3%
1	白 菜	42,634	17.5%	42,212	17.3%	101.0%	2,517,002	6.0%	3,008,997	6.5%	83.6%
2	キャベツ	34,042	14.0%	33,464	13.7%	101.7%	2,579,017	6.1%	3,302,596	7.2%	78.1%
3	玉 葱	27,163	11.2%	28,660	11.8%	94.8%	2,542,299	6.0%	2,846,502	6.2%	89.3%
4	大 根	18,856	7.8%	18,715	7.7%	100.8%	1,118,889	2.7%	1,507,556	3.3%	74.2%
5	レ タ ス	16,276	6.7%	16,362	6.7%	99.5%	2,571,925	6.1%	2,708,623	5.9%	95.0%
6	ト マ ト	12,331	5.1%	12,592	5.2%	97.9%	4,213,478	10.0%	4,464,250	9.7%	94.4%
7	馬 鈴 薯	11,613	4.8%	11,333	4.7%	102.5%	1,385,355	3.3%	1,344,763	2.9%	103.0%
8	人 参	10,367	4.3%	10,410	4.3%	99.6%	987,666	2.3%	1,566,338	3.4%	63.1%
9	きゅうり	8,274	3.4%	8,188	3.4%	101.1%	2,327,602	5.5%	2,433,935	5.3%	95.6%
10	野菜加工品	6,070	2.5%	7,029	2.9%	86.4%	767,197	1.8%	905,907	2.0%	84.7%
	その他野菜	55,306	40.2%	54,679	39.6%	101.1%	21,030,694	56.2%	21,977,266	54.1%	95.7%

2 県内

(トン,千円,%)

順位	品目名	数 量					金 額				
		1年	比率	30年	比率	前年比	1年	比率	30年	比率	前年比
	総 計	37,203	100.0%	36,332	100.0%	102.4%	8,789,989	100.0%	9,561,616	100.0%	91.9%
1	キャベツ	6,993	18.8%	6,070	16.7%	115.2%	416,148	4.7%	583,146	6.1%	71.4%
2	大 根	4,723	12.7%	4,407	12.1%	107.2%	185,689	2.1%	362,510	3.8%	51.2%
3	ト マ ト	3,505	9.4%	3,494	9.6%	100.3%	1,127,414	12.8%	1,106,377	11.6%	101.9%
4	レ タ ス	2,760	7.4%	2,595	7.1%	106.4%	477,165	5.4%	503,046	5.3%	94.9%
5	きゅうり	2,654	7.1%	2,707	7.5%	98.0%	724,581	8.2%	768,846	8.0%	94.2%
6	茄 子	2,529	6.8%	2,536	7.0%	99.7%	919,226	10.5%	969,669	10.1%	94.8%
7	小 松 菜	1,445	3.9%	1,327	3.7%	108.9%	382,336	4.3%	423,478	4.4%	90.3%
8	ブロッコリー	1,316	3.5%	1,243	3.4%	105.9%	401,513	4.6%	396,547	4.1%	101.3%
9	か ぶ	746	2.0%	763	2.1%	97.8%	59,928	0.7%	72,939	0.8%	82.2%
10	水 菜	703	1.9%	655	1.8%	107.3%	276,191	3.1%	311,924	3.3%	88.5%
	その他野菜	9,829	26.5%	10,535	29.0%	93.3%	3,819,798	43.6%	4,063,134	42.5%	94.0%

(注)キャベツにはグリーンボール、レッドキャベツを含む。レタスにはサニーレタス・グリーンリーフレタスを含む。

トマトにはミニトマトを含む。馬鈴薯にはメークインを含む。青葱には小葱を含む。

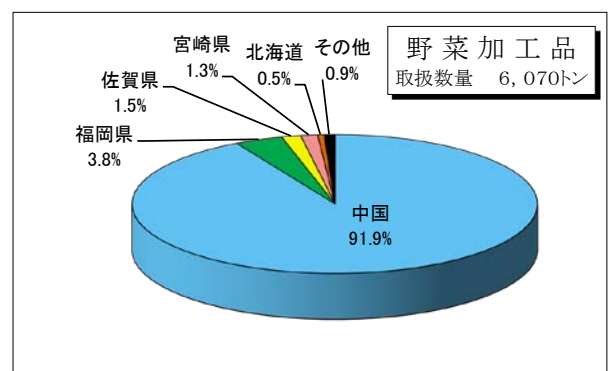
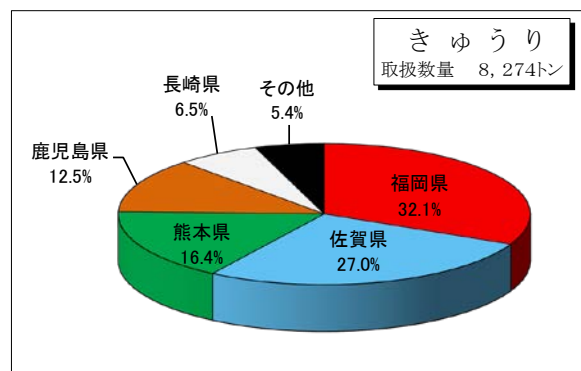
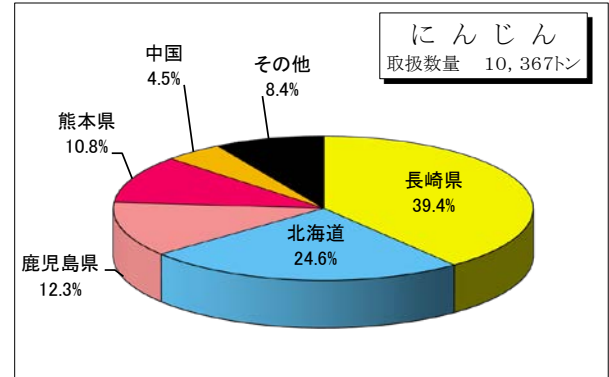
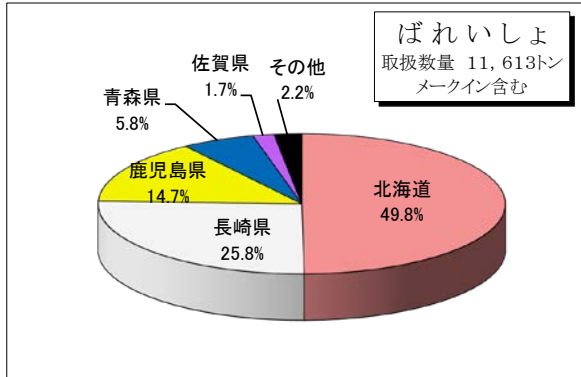
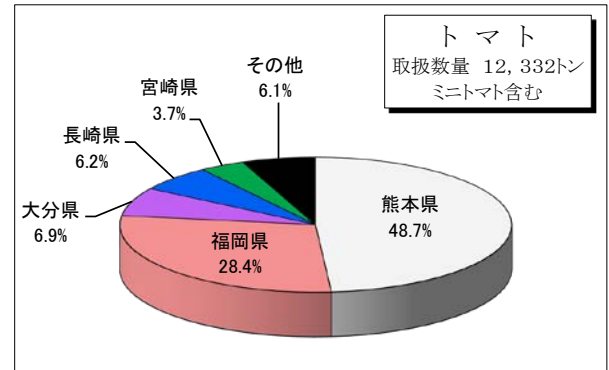
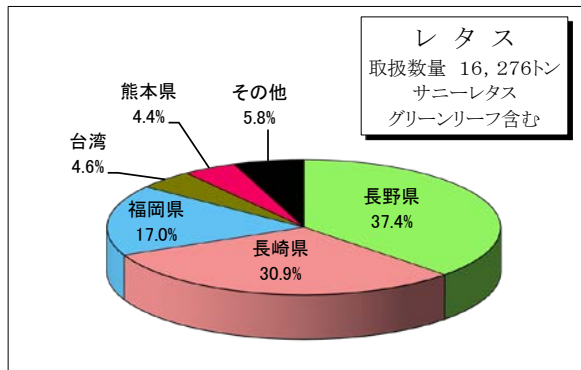
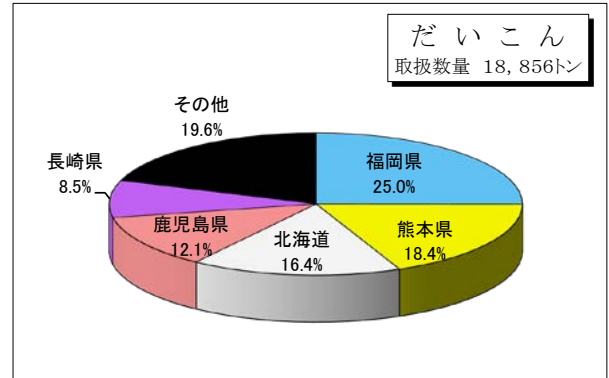
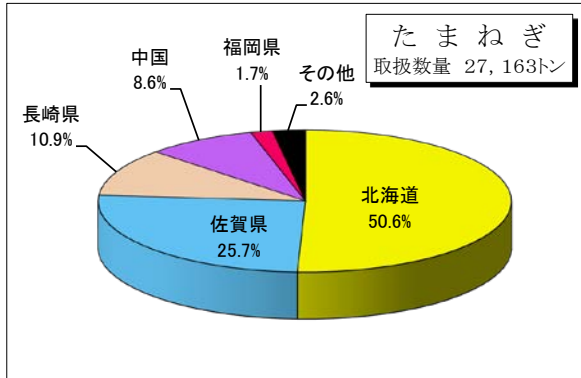
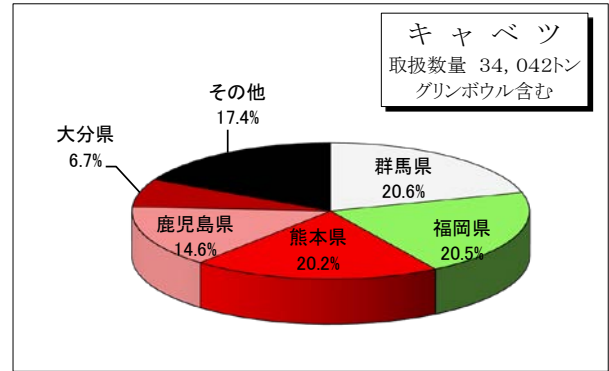
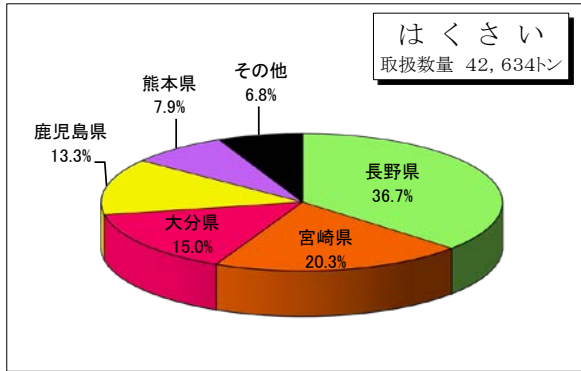
野菜の品目別取扱高 / 前年対比表 (外国産)

品名	1 年 実 績			30 年 実 績			増 減		前年比 (%)		
	数量 kg	金額	平均@	数量 kg	金額	平均@	数量 kg	金額	数量	金額	@
大 根				63,199.00	5,630,493	89.09	-63,199.00	-5,630,493			
か ぶ											
人 参	473,886.00	37,625,963	79.39	872,226.00	87,364,711	100.16	-398,340.00	-49,738,748	54	43	79
ご ぼ う	683,560.00	83,200,155	121.71	737,810.00	83,776,571	113.54	-54,250.00	-576,416	93	99	107
れ ん こ ん	1,330.00	574,560	432.00	1,640.00	704,592	429.62	-310.00	-130,032	81	82	101
た け の こ	8,406.00	8,046,616	957.24	9,686.00	10,115,226	1,044.31	-1,280.00	-2,068,610	87	80	92
ゆ で 筍											
その他根菜類	2,299.00	1,313,226	571.21	2,273.20	1,610,388	708.42	25.80	-297,162	101	82	81
根 菜 類 計	1,169,481.00	130,760,520	111.81	1,686,834.20	189,201,981	112.16	-517,353.20	-58,441,461	69	69	100
白 菜				3,301,515.00	233,344,476	70.67	-3,301,515.00	-233,344,476			
キ ャ ベ ツ	628,595.00	45,464,803	72.32	2,027,125.00	194,238,050	95.81	-1,398,530.00	-148,773,247	31	23	75
グ リ ン ボ ール											
キ ャ ベ ツ 計	628,595.00	45,464,803	72.32	2,027,125.00	194,238,050	95.81	-1,398,530.00	-148,773,247	31	23	75
春 菊											
ほうれん草				60.00	19,440	324.00	-60.00	-19,440			
青 葱	360.00	106,488	295.80	8,665.00	3,096,900	357.40	-8,305.00	-2,990,412	4	3	83
分 葱											
白 葱	282,332.00	50,058,362	177.30	291,532.00	62,184,239	213.30	-9,200.00	-12,125,877	97	81	83
ふ き											
つ わ											
み つ ば											
に ら				6.75	33,750	5,000.00	-6.75	-33,750			
かつお菜											
水 菜											
小 松 菜											
その他菜類											
レ タ ス	759,509.00	114,447,219	150.68	1,293,783.00	217,118,280	167.81	-534,274.00	-102,671,061	59	53	90
サニールタス											
グ リ ン リ ー フ											
セ ル リ ー	895.00	1,086,264	1,213.70	20,286.00	5,223,852	257.51	-19,391.00	-4,137,588	4	21	471
カリフラワー											
ブロッコリー	175,996.00	67,174,459	381.68	104,230.00	44,533,880	427.26	71,766.00	22,640,579	169	151	89
アスパラ	57,025.60	65,262,907	1,144.44	65,120.65	68,444,388	1,051.03	-8,095.05	-3,181,481	88	95	109
パ セ ラ				316.00	14,461	45.76	-316.00	-14,461			
チンゲンサイ											
中国野菜	1,865.00	3,009,528	1,613.68	1,805.00	2,908,386	1,611.29	60.00	101,142	103	103	100
サ ラ ダ 菜											
その他葉茎菜類	84,682.30	55,820,153	659.17	90,846.70	56,014,384	616.58	-6,164.40	-194,231	93	100	107
葉 茎 菜 計	1,991,259.90	402,430,183	202.09	7,205,291.10	887,174,486	123.12	-5,214,031.20	-484,744,303	28	45	164
茄 子	220.00	47,510	215.95	80.00	17,280	216.00	140.00	30,230	275	275	100
ト マ ト	110,476.00	55,345,700	500.97	13,016.00	5,996,948	460.73	97,460.00	49,348,752	849	923	109
き ゅ う り				200.00	86,400	432.00	-200.00	-86,400			
南 瓜	2,151,027.00	292,454,200	135.96	2,918,798.00	385,071,425	131.92	-767,771.00	-92,617,225	74	76	103
白 瓜											
ピーマン											
パ プ リ カ	448,713.00	235,521,887	524.88	381,365.00	227,055,060	595.37	67,348.00	8,466,827	118	104	88
し し と う	1,325.60	1,051,397	793.14	1,246.60	1,061,294	851.35	79.00	-9,897	106	99	93
オ ク ラ	106,945.80	71,835,939	671.70	77,747.80	56,018,749	720.51	29,198.00	15,817,190	138	128	93
とうもろこし											
米 ナ ス											
ミニトマト	10.50	8,748	833.14	2,226.00	1,041,769	468.00	-2,215.50	-1,033,021	0	1	178
ゴ ー ヤ											
その他果菜類	80.00	45,986	574.82	15.00	972	64.80	65.00	45,014	533	4731	887
果 菜 類 計	2,818,797.90	656,311,367	232.83	3,394,694.40	676,349,897	199.23	-575,896.50	-20,038,530	83	97	117

野菜の品目別取扱高／前年対比表（外国産）

品名	1 年 実 績			30 年 実 績			増 減		前年比(%)		
	数量 kg	金額	平均@	数量 kg	金額	平均@	数量 kg	金額	数量	金額	@
いんげん	7,578.00	4,252,070	561.10	9,706.16	6,281,688	647.18	-2,128.16	-2,029,618	78	68	87
きぬさや	225.40	137,666	610.76	250.92	458,080	1,825.60	-25.52	-320,414	90	30	33
スナックえんどう	1,773.00	1,530,237	863.07	1,539.16	1,321,202	858.39	233.84	209,035	115	116	101
実えんどう	20.00	3,240	162.00	50.00	19,764	395.28	-30.00	-16,524	40	16	41
そら豆											
枝豆	7.80	4,212	540.00	585.00	167,298	285.97	-577.20	-163,086	1	3	189
その他豆類											
豆類計	9,604.20	5,927,425	617.17	12,131.24	8,248,032	679.90	-2,527.04	-2,320,607	79	72	91
里芋	169,142.50	38,944,747	230.24	172,140.00	39,487,396	229.39	-2,997.50	-542,649	98	99	100
玉葱	2,377,428.70	188,518,219	79.29	2,635,626.50	202,303,592	76.75	-258,197.80	-13,785,373	90	93	103
甘藷											
馬鈴薯											
メークイン											
馬鈴薯計											
長芋	1,070.00	185,760	173.60	15,550.00	6,217,560	399.84	-14,480.00	-6,031,800	7	3	43
山の芋											
らっきょう											
にんにく	241,771.50	84,868,441	351.02	209,730.90	72,236,941	344.42	32,040.60	12,631,500	115	117	102
生姜	132,165.70	39,484,973	298.75	136,883.00	39,602,589	289.31	-4,717.30	-117,616	97	100	103
その他土物類	130,978.00	34,767,414	265.44	124,604.90	35,719,900	286.66	6,373.10	-952,486	105	97	93
土物類計	3,052,556.40	386,769,554	126.70	3,294,535.30	395,567,978	120.06	-241,978.90	-8,798,424	93	98	106
松茸	10,476.20	79,514,812	7,590.04	11,102.00	88,089,421	7,934.55	-625.80	-8,574,609	94	90	96
生椎茸	10,495.00	7,518,118	716.35	4,016.00	2,851,101	709.93	6,479.00	4,667,017	261	264	101
えのき											
しめじ											
なめこ											
マッシュルーム											
まい茸											
エリンギ											
その他茸類											
茸類計	20,971.20	87,032,930	4,150.11	15,118.00	90,940,522	6,015.38	5,853.20	-3,907,592	139	96	69
貝われ											
大葉	106.00	368,929	3,480.46	86.00	155,521	1,808.38	20.00	213,408	123	237	192
みょうが											
菜の花											
ハーブ類	119.20	196,734	1,650.45	170.95	254,879	1,490.95	-51.75	-58,145	70	77	111
その他香辛種類	-16.60	-34,538	2,080.60	45.60	106,034	2,325.30	-62.20	-140,572	-36	-33	89
大梅											
小梅											
カボス											
ゆず											
その他ゆず											
もやし											
加工用筍											
野菜加工品	5,586,503.10	511,789,761	91.61	6,368,355.60	613,161,937	96.28	-781,852.50	-101,372,176	88	83	95
その他の野菜	390.50	327,942	839.80	788.00	399,051	506.40	-397.50	-71,109	50	82	166
その他山菜	936.00	1,847,231	1,973.53	1,178.00	2,345,541	1,991.12	-242.00	-498,310	79	79	99
その他妻物	32,191.85	36,920,147	1,146.87	33,997.90	36,940,422	1,086.55	-1,806.05	-20,275	95	100	106
庭先野菜											
その他	16,223.25	7,486,181	461.44	14,305.02	7,518,063	525.55	1,918.23	-31,882	113	100	88
国内野菜											
野菜計	14,699,123.90	2,228,134,366	151.58	22,027,531.31	2,908,364,344	132.03	-7,328,407.41	-680,229,978	67	77	115
鶏卵											
卵計											

主要野菜の品目別・産地別入荷量比率



野菜の産地別取扱高及び主要品目

北海道 30,254t 玉葱、メークイン、大根、人参

青森県 3,663t 大根、長芋、ごぼう、人参、メークイン

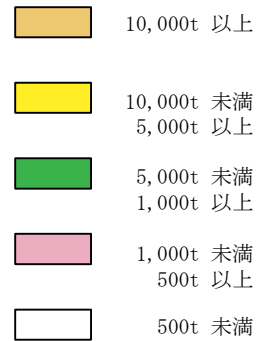
茨城県 1,613t 白菜、レタス、キャベツ

新潟県 545t しめじ

群馬県 7,255t キャベツ

国外	取扱高	主要品目
中国	14,699t	野菜加工品, 玉葱
ニュージーランド		南瓜
中南米		南瓜
台湾		レタス
韓国		キャベツ, ピーマン
アメリカ		ブロッコリー
フィリピン		オクラ
タイ		香辛野菜, オクラ
ヨーロッパ		ピーマン
オーストラリア		アスパラ

岩手県 1,201t 大根



山口県 891t 大根、トマト

千葉県 710t 大根

長野県 23,986t 白菜、レタス

高知県 527t みょうが、ししとう、米ナス、生姜

福岡県 37,203t キャベツ、大根、トマト、きゅうり、なす、レタス、しめじ、ブロッコリー、えのき

大分県 17,188t 白菜、キャベツ、白葱

熊本県 27,207t キャベツ、トマト、白菜、大根、きゅうり、人参

宮崎県 14,970t 白菜、キャベツ、甘藷

佐賀県 15,856t 玉葱、きゅうり、れんこん、キャベツ

長崎県 23,680t レタス、人参、玉葱、大根、馬鈴薯、白菜、えのき

鹿児島県 19,650t 白菜、キャベツ、大根、ピーマン、きゅうり

輸 入 野 菜 の 取 扱 高

1 国別

(トン,千円,%)

順位	県名	数 量					金 額				
		1年	比率	30年	比率	前年比	1年	比率	30年	比率	前年比
	総 計	14,699	100.0%	22,028	100.0%	66.7%	2,228,134	100.0%	2,908,364	100.0%	76.6%
1	中 国	10,411	70.8%	15,708	71.3%	66.3%	1,155,628	51.9%	1,607,756	55.3%	71.9%
2	ニュージーランド	1,414	9.6%	1,666	7.6%	84.9%	235,832	10.6%	207,801	7.1%	113.5%
3	中 南 米	946	6.4%	1,331	6.0%	71.1%	200,110	9.0%	254,781	8.8%	78.5%
4	台 湾	857	5.8%	1,821	8.3%	47.1%	131,381	5.9%	266,609	9.2%	49.3%
5	韓 国	530	3.6%	707	3.2%	75.0%	201,231	9.0%	208,630	7.2%	96.5%
6	ア メ リ カ	291	2.0%	422	1.9%	69.0%	130,355	5.9%	153,401	5.3%	85.0%
7	フィリピン	101	0.7%	67	0.3%	150.7%	67,184	3.0%	46,785	1.6%	143.6%
8	タ イ	44	0.3%	46	0.2%	95.7%	42,180	1.9%	45,899	1.6%	91.9%
9	ヨーロッパ	39	0.3%	68	0.3%	57.4%	35,995	1.6%	62,557	2.2%	57.5%
10	オーストラリア	11	0.1%	11	0.0%	100.0%	9,878	0.4%	10,232	0.4%	96.5%

2 品目別

(トン,千円,%)

順位	品目名	数 量					金 額				
		1年	比率	30年	比率	前年比	1年	比率	30年	比率	前年比
	総 計	14,699	100.0%	22,028	100.0%	66.7%	2,228,134	100.0%	2,908,364	100.0%	76.6%
1	野菜加工品	5,587	38.0%	6,368	28.9%	87.7%	511,790	23.0%	613,162	21.1%	83.5%
2	たまねぎ	2,377	16.2%	2,636	12.0%	90.2%	188,518	8.5%	202,304	7.0%	93.2%
3	かぼちゃ	2,151	14.6%	2,919	13.3%	73.7%	292,454	13.1%	385,071	13.2%	75.9%
4	レタス	760	5.2%	1,294	5.9%	58.7%	114,447	5.1%	217,118	7.5%	52.7%
5	ごぼう	684	4.7%	738	3.4%	92.7%	83,200	3.7%	83,777	2.9%	99.3%
6	キャベツ	629	4.3%	2,027	9.2%	31.0%	45,465	2.0%	194,238	6.7%	23.4%
7	にんじん	474	3.2%	872	4.0%	54.4%	37,626	1.7%	87,365	3.0%	43.1%
8	パプリカ	449	3.1%	381	1.7%	117.8%	235,522	10.6%	227,055	7.8%	103.7%
9	白ねぎ	282	1.9%	292	1.3%	96.6%	50,058	2.2%	62,184	2.1%	80.5%
10	にんにく	242	1.6%	210	1.0%	115.2%	84,868	3.8%	72,237	2.5%	117.5%

(注)レタスにはサニーレタス・グリーンリーフレタスを含む。

野菜品目別産地別取扱高表

		(県内)			(中央市場)			筑紫地区			粕屋地区			
品目	産地	福岡市			糸島市			筑紫地区			粕屋地区			
		数量(kg)	金額	平均@	数量(kg)	金額	平均@	数量(kg)	金額	平均@	数量(kg)	金額	平均@	
根菜類	大か	3,535,370.80	136,494,485	39	450,706.00	14,625,879	32	39.00	2,786	71				
	人参	599,124.94	46,464,624	78	29,926.50	2,250,042	75	74.00	6,953	94	3,140.40	1,091,643	348	
	ごぼう							40.00	5,400	135	9.00	1,620	180	
葉類	れんこん													
	たけのこ	13,646.60	2,378,908	174	1,236.00	407,661	330	27,207.70	3,807,440	140	1,521.60	490,483	322	
	ゆで	2,816.80	2,888,457	1,025	454.00	329,829	726	130.00	99,339	764	5,594.79	6,333,403	1,132	
	白菜	1,765.50	66,192	37	590.00	14,494	25	35.00	4,536	130				
	キャベツ	833,183.00	49,616,109	60	2,140,800.00	134,887,836	63	40.00	3,672	92	29,302.20	1,086,870	37	
	グリーンポウル													
	春菊	383,824.40	249,192,790	649	250.00	61,047	244	41,466.45	24,345,581	587	8,786.25	4,111,857	468	
	ほうれん草	88,145.26	47,402,336	538	3,307.80	1,399,915	423	32,808.70	19,504,076	594	10,887.70	4,518,008	415	
	青葱	73,381.80	42,930,557	585	119,385.30	91,458,989	766	1,734.40	1,190,865	687				
	分葱	401.90	105,407	262										
茎類	白	25,986.10	8,927,904	344	37,777.50	9,834,133	260	80.00	53,875	673	258.00	87,027	337	
	ふ	186.00	36,349	195	25,799.00	7,278,377	282							
	みつ										2.40	648	270	
	み	108.00	153,792	1,424	1,396.50	689,040	493							
	に	10.00	11,880	1,188	2,004.00	574,748	287							
	レタ	4,486.00	323,731	72	63,364.00	6,973,676	110	9,422.00	1,085,508	115				
	サニーレタス	1,152.00	246,317	214				39,117.00	6,667,553	170				
	グリーンリーフ	6,633.00	732,433	110				22,901.50	3,588,828	157				
	セルリー	230.00	22,387	97							39.00	14,904	382	
	カリフラワー	58,396.00	7,982,956	137	1,073.00	157,909	147				27,203.00	3,192,718	117	
果類	ブロッコリー	93,285.00	24,538,490	263	595,374.00	197,392,069	332	18,822.00	5,059,227	269	172,147.70	51,208,458	297	
	アスパラ	11,179.10	13,199,476	1,181	1,979.80	2,758,698	1,393	13,437.90	18,110,758	1,348	25.00	2,689	108	
	パセリ	4,656.40	1,720,767	370										
	チンゲンサイ	860.20	171,918	200							47.10	2,689	57	
	かつお菜	21,824.05	10,433,752	478	10,375.60	1,820,671	175	48.00	15,617	325	8,569.95	3,134,887	366	
	サラダ菜													
	その他葉茎菜類	246,236.21	80,384,173	326	122,664.00	68,406,212	558	15,506.65	6,306,246	407	155,742.30	58,747,024	377	
	トマト	24,352.00	6,990,871	287	175,086.70	59,165,957	338	341.20	114,675	336	1,166.40	214,388	184	
	マ	1,083,681.30	311,650,856	288	414,937.00	137,907,189	332				639.20	101,945	159	
	きゅうり	786.30	239,593	305	1,513,391.30	398,024,662	263				1,833.50	493,197	269	
菜類	南瓜	52,104.00	7,207,861	138	33,734.00	4,155,818	123				2,840.00	273,823	96	
	白	27.00	1,123	42	1,415.00	87,070	62				194.00	5,995	31	
	ピーマン							432.00	126,402	293	180.40	40,371	224	
	しとう	96.05	68,044	708				307.75	702,432	2,282	6,854.32	4,268,921	623	
	オクラ	588.53	87,877	149	4,510.80	3,006,866	667				76.40	59,632	781	
	とうもろこし	340.00	69,473	204	1,735.00	202,575	117							
	米ナ	3,325.00	1,583,334	476	27.50	20,196	734							
	ペテト	3,862.62	2,367,064	613	28,018.75	20,482,860	731	8.00	3,024	378	3,186.10	1,910,867	600	
	豆				10.05	7,625	759					271.35	170,645	629
	土物類	いんげん	92.20	75,934	824							63.61	32,991	519
きぬさや		473.01	244,452	517	43.60	16,589	380				981.78	543,228	553	
さやえんどう		222.05	91,248	411	162.00	55,503	343				555.65	266,824	480	
実えんどう		201.00	95,711	476	113.20	29,818	263				145.20	83,376	574	
そら豆		16,128.20	9,586,435	594	903.40	427,185	473				913.40	366,527	401	
枝											39.90	27,292	684	
その他豆類														
里芋		590.00	89,027	151	340.00	73,888	217	160.00	18,079	113	4,268.40	566,034	133	
玉葱		88,153.70	10,615,101	120	2,370.00	239,179	101	1,785.00	91,237	51	19,560.00	1,312,536	67	
甘藷		194.50	20,758	107	395.00	41,773	106	44.80	2,177	49	88.20	7,301	83	
野菜類	馬鈴薯				2,870.00	222,923	78				446.00	33,349	75	
	メークイン	1,027.00	86,163	84	140.00	8,878	63				118.00	5,821	49	
	長芋				53.50	5,746	107							
	山の芋													
	らっきょう	292.50	56,689	194							24.50	5,616	229	
	にんにく	12.20	2,883	236	75.20	19,995	266				224.16	133,596	596	
	生姜				30.00	7,074	236	64.00	12,268	192				
	アーリーレッド	267.08	16,697	63	475.00	42,000	88							
	茸				37.20	21,448	577					2,950.64	1,794,242	608
	茸類	生の椎茸	51,920.00	14,035,683	270				210.00	77,112	367			
えのめ		408.00	474,767	1,164										
なめこ														
マッシュルーム														
香辛料類	貝	579.80	858,600	1,481							106,153.04	29,827,879	281	
	大				294.00	526,176	1,790				330.00	547,901	1,660	
	妙	2.50	216	86	21,300.80	25,675,632	1,205	11.00	42,614	3,874	327.05	414,686	1,268	
	菜	0.60	389	648	178.45	337,078	1,889							
その他香辛野菜類	ハーブ類	10,292.43	14,555,005	1,414	59,714.90	122,630,161	2,054	7,556.50	30,243,446	4,002	220.00	88,884	404	
	その他香辛野菜													
	大	2,154.00	800,571	372	1,759.00	727,347	414				128.00	52,952	414	
	小	1,119.00	493,135	441	45.00	17,927	398				73.00	23,198	318	
その他	ポス				210.00	44,442	212				85.00	26,363	310	
	ゆず				287.35	16,386	57	9.00	582	65	37.00	1,328	36	
	もやし										3,139.00	1,353,248	431	
	筍	7.00	4,536	648										
野菜加工品	野菜加工品	10,393.75	4,154,889	400	2,538.59	645,811	254	3,382.61	2,197,041	650	206.02	83,874	407	
	その他野菜	115,593.34	42,414,120	367	17,230.60	8,014,580	465	836,830.10	54,706,471	65	22,818.42	5,861,448	257	
	合計	7,476,175.72	1,155,465,295	155	5,892,895.89	1,324,229,582	225	1,074,052.26	178,195,820	166	604,414.03	185,025,206	306	
	鶏卵	1,071.56	245,678	229	1,750.00	212,578	121				9,403.60	2,806,160	298	

野菜品目別産地別取扱高表

(県内) (中央市場)

産地	宗像地区			甘木地区			朝倉地区			三井地区		
	数量(kg)	金額	平均@	数量(kg)	金額	平均@	数量(kg)	金額	平均@	数量(kg)	金額	平均@
大根	224,745.00	6,345,427	28	17,395.00	641,801	37	43,768.00	2,283,656	52	449,781.00	25,231,013	56
人参	1,290.00	176,137	137	165.00	14,526	88	1,400.00	28,956	21	30,320.00	1,379,469	45
ごぼう				17,292.00	10,848,384	627	268.00	101,304	378	6,930.00	457,921	66
れんこん												
たけのこ	449.30	262,450	584									
ゆでたけのこ	1,114.60	1,130,582	1,014	706.60	494,109	699	115.80	106,704	921			
白菜				1,500.00	94,167	63	11,855.00	477,180	40	33,580.00	729,826	22
キャベツ	697,280.00	44,368,203	64	707,630.00	34,357,037	49	471,007.00	29,432,250	62	101,268.00	6,339,772	63
グリーンポウル										824.00	83,193	101
春菊				4,597.05	1,277,124	278	140.40	45,732	326	19,925.55	7,724,013	388
ほうれん草				63,248.30	20,587,109	325	67,613.35	18,743,011	277	383,064.00	153,593,783	401
青葱				167,739.80	149,666,891	892	47,963.00	34,295,137	715	66,457.45	67,038,292	1,009
白葱										6.00	1,296	216
ふき				15,425.40	3,420,785	222	30,675.00	8,479,847	276	15.00	2,970	198
みつば												
みつば				1,330.90	627,224	471				83,727.95	33,711,017	403
レタ	40.00	2,808	70	5,508.30	2,877,174	522	27,565.00	12,313,998	447	45,161.50	13,734,522	304
サニーレタス				66,243.00	8,943,003	135	239,874.00	20,107,387	84	891,214.00	116,656,078	131
グリーンリーフ				66,605.00	12,096,763	182	8,042.00	1,386,698	172	531,788.00	121,003,705	228
セルリー				51,567.00	11,467,012	222	7,054.00	1,018,915	144	401,638.00	94,533,327	235
カリフラワー	77,938.00	11,504,434	148	80.00	13,500	169						
ブロッコリー	290,183.00	81,315,105	280	145.00	25,953	179				574.00	91,044	159
アスパラ				12,072.00	2,938,391	243	5,684.00	1,463,185	257	49,336.00	15,513,190	314
セリ				24,639.40	29,629,634	1,203				33.10	30,515	922
チンゲンサイ										27,294.70	29,620,913	1,085
かつお菜	65.00	3,164	49	62,728.00	17,652,934	281	24.00	4,892	204	96,762.00	29,520,660	305
サラダ菜							1,812.00	192,089	106	13,895.60	4,885,892	352
その他葉菜類	63.30	3,208	51							21,093.00	7,100,735	337
茄子	28.00	3,802	136	159,151.00	38,866,033	244	10,274.10	4,173,117	406	1,558,412.30	443,834,513	285
トマト				206,450.45	71,040,914	344	82,788.45	22,370,593	270	15,340.60	4,547,727	296
きゅうり				171,837.00	47,573,236	277	24,328.70	7,404,272	304	152.00	55,273	364
南瓜	600.00	57,402	96	205,745.00	57,289,370	278	731,396.00	208,860,043	286	305.12	244,693	802
ピーマン										2,505.00	247,341	99
しとう							1,888.82	461,292	244	426.75	142,341	334
オクラ				113.40	149,601	1,319	482.00	87,772	182	102.00	86,151	845
とうもろこし				2,711.30	1,796,849	663	33.90	19,271	568	32,501.25	24,965,670	768
米ナス				1,714.00	403,698	236	2,252.00	786,535	349	52,651.00	10,355,580	197
ベテトマト	11,353.40	12,884,206	1,135				3,495.00	1,300,930	372	542.40	245,230	452
いんげん	71.30	61,246	859				29.75	12,550	422	11.10	5,589	504
きぬさや												
さやえんどう				100.00	27,000	270	67.10	45,274	675	404.00	430,003	1,064
実えんどう	83.35	48,217	578							55.00	12,377	225
そら豆										1,400.00	325,977	233
枝豆							2,013.30	538,110	267	17,886.80	7,924,313	443
その他豆類				5.00	4,050	810	4,602.90	2,399,068	521	646.00	585,586	906
里芋	55.00	7,128	130	4,015.50	760,181	189	8,420.70	2,200,433	261	1,034.00	151,334	146
玉葱				9,167.60	705,384	77	36,335.00	2,204,746	61	5,320.00	197,936	37
甘藷												
馬鈴薯							329.00	36,633	111	411.00	19,656	48
メークイン							1,251.00	116,673	93	1,990.00	250,430	126
長芋												
山の芋												
らっきょう	20.00	2,376	119	8.64	14,266	1,651	96.00	13,479	140			
にんにく				12.50	5,994	480	36.40	35,856	985	54.76	53,166	971
生姜												
アーリーレッド							680.00	49,237	72			
松茸												
椎茸				95.00	38,610	406						
えのき				950.00	205,200	216						
しめじ	120.00	48,600	405									
なめこ												
マッシュルーム												
貝				110,883.80	69,506,533	627						
大葉				64.50	109,091	1,691				690.20	987,240	1,430
大葉												
菜花				3,015.00	758,376	252						
ハーブ類										3,184.00	2,004,652	630
その他香辛野菜				12,080.20	23,057,240	1,909	29.00	17,226	594	12,031.65	11,782,036	979
大根				6,680.00	3,139,596	470						
小根				15.00	10,908	727						
ポス	12.00	270	22							69.00	16,675	242
ゆず												
もやし												
筍												
野菜加工品	34,352.22	11,258,401	328	153.80	129,763	844	121,017.61	45,619,928	377	3,041.00	2,470,767	812
その他野菜	307,168.00	25,955,950	85	2,007.11	1,076,548	536	4,750.30	2,866,082	603	36,744.78	27,624,584	752
合計	1,647,031.47	195,439,116	119	2,183,593.55	624,341,962	286	2,001,457.58	432,100,061	216	5,012,495.56	1,269,436,424	253
鶏卵	31,750.00	4,703,865	148				161,896.72	41,207,877	255			

野菜品目別産地別取扱高表

(県内) (中央市場)

品目	大川市			柳川市			三潞地区			みやま市		
	数量(kg)	金額	平均@	数量(kg)	金額	平均@	数量(kg)	金額	平均@	数量(kg)	金額	平均@
根												
大か												
人ご												
ぼ												
れんこん	108.00	6,113	57									
たけのこ	492.60	375,382	762									
ゆで												
白												
キャベツ							5,090.00	315,059	62	5,230.00	194,086	37
グリーンボウル												
春												
ほうれん草				887.00	243,629	275				2,580.00	1,468,260	569
青	192.00	169,131	881				67,400.70	60,429,174	897			
分												
白												
ふ												
つ												
み												
に												
レタ				32,090.00	4,086,260	127				18,790.00	1,429,399	76
サニーレタス				6,648.00	996,732	150	6,276.00	1,214,512	194			
グリーンリーフ				6,760.00	1,409,983	209	3,580.00	768,852	215			
セルリー										276,860.00	65,046,246	235
カリフラワー												
ブロッコリー				330.00	87,372	265	276.00	68,029	246	16,632.00	3,514,471	211
アスパラ				104,868.60	104,344,776	995	137,874.60	150,688,371	1,093	2,380.60	1,990,916	836
セ												
チンゲンサイ												
かつお												
サラダ												
その他葉菜類				633.60	364,698	576	204.00	132,064	647	500.70	78,581	157
茄子	720.00	290,952	404	418,074.90	163,607,153	391				1,404,332.50	539,976,859	385
マ				265,709.50	70,475,779	265	2,436.00	619,084	254	19,322.40	6,548,729	339
きゅうり							15,425.00	4,756,469	308	24,965.00	7,310,736	293
南				100.00	20,714	207				5,620.00	628,592	112
白												
ピーマン												
しとう												
オ				25,629.20	22,855,060	892	16,858.40	13,348,581	792	5,555.60	4,126,774	743
とうもろこし	3,625.00	767,732	212	2,547.00	657,430	258				3,724.00	1,315,018	353
米												
ベテト				57.60	19,440	338	3,210.60	2,418,173	753	19,609.00	8,923,501	455
いんげん												
きぬさ										248.90	138,685	557
さやえんどう							10.00	7,830	783	5,675.80	4,748,935	837
寒えんどう				2,488.00	2,310,552	929				625.05	201,977	323
そ							21.00	7,236	345	1,990.40	416,364	209
枝												
その他豆類												
芋												
玉							301,485.00	23,085,200	77			
甘												
馬鈴薯												
メークイ												
長												
山の芋												
らっきょう												
にんにく	197.00	95,741	486							1,331.00	835,598	628
生												
アーリーレッド							320.00	22,312	70			
松												
生							19,502.60	9,214,898	472			
椎												
え	9,495.00	2,748,006	289				315,457.36	79,000,691	250			
の												
し	5,122.00	2,470,036	482				1,225,675.70	434,738,604	355			
な												
マッシュルーム	22,959.88	27,166,202	1,183									
貝												
わ												
大												
妙												
菜							291.00	209,520	720			
の												
ハーブ												
その他香辛野菜							1,172.00	529,266	452			
大												
小												
力												
ボ												
ゆ												
も												
や												
缶										30.00	40,662	1,355
野菜加工品										3.73	70,308	18,849
その他野菜				868.00	984,700	1,134	4,088.84	2,245,465	549			
合	42,911.48	34,089,295	794	867,691.40	372,464,278	429	2,126,654.80	783,819,390	369	1,816,006.68	649,004,697	357
計												
卵												

野菜品目別産地別取扱高表

品目	産地	(県内) 大牟田市			(中央市場) 三池地区			(県内) 遠賀郡			(中央市場) 直方市			鞍手地区		
		数量(kg)	金額	平均@	数量(kg)	金額	平均@	数量(kg)	金額	平均@	数量(kg)	金額	平均@	数量(kg)	金額	平均@
大か	根															
人ご	ぼ															
たけ	の															
ゆ	で															
白	葉															
キ	ヤベ															
グ	リン															
春	う															
ほ	う															
青	分															
白	ふ															
み	つ															
に	レ															
サ	ニ															
グ	リ															
セ	ル															
カ	リ															
ブ	ロ															
ア	ス															
パ	セ															
チ	ン															
か	つ															
サ	ラ															
そ	の															
他	葉															
茄	子	300.00	90.979	303												
ト	マ				30.735.00	8,979.617	292									
き	ゆ	2,210.00	610.946	276												
南	瓜															
白	ー															
ビ	マ															
し	し															
オ	ク															
ど	も															
米	ナ															
ベ	テ				18,700.80	14,137.829	756									
い	ん															
き	ぬ															
さ	や															
実	え															
そ	ら															
枝	豆															
そ	の															
他	豆															
里	芋															
玉	葱															
甘	藷															
馬	鈴															
メ	ク															
長	イ															
山	の															
ら	つ															
に	ん				721.00	528.250	733									
生	に															
ア	ー															
松	リ															
生	ー															
え	レ															
し	ド															
な	ド															
マ	ド															
貝	ム															
大	ワ															
妙	ワ															
菜	の															
ハ	の															
そ	の															
他	の															
香	の															
野	の															
梅	の															
小	の															
力	の															
ゆ	の															
も	の															
筍	の															
野	の															
菜	の															
加	の															
工	の															
野	の															
計	の															
卵	の															
合	計	506,793.00	139,375.253	275	105,692.50	87,792.515	831	533,638.70	118,394.558	222	386.20	267.490	693	158,759.12	47,292.878	298
計	卵													37,243.66	11,740.575	315

野菜品目別産地別取扱高表

(県内) (中央市場)

品目	産地	(県内)			(中央市場)			田川地区			築上郡		
		数量(kg)	金額	平均@	数量(kg)	金額	平均@	数量(kg)	金額	平均@	数量(kg)	金額	平均@
大か	根							350.00	34,020	97			
人ご	ぼ												
れん	この				72,829.00	7,870,035	108						
ゆ	で												
白	菜							525.00	34,020	65			
キ	ツ				1,440.00	96,422	67	350.00	30,240	86	142,440.00	10,989,259	77
グ	ル												
春	菊												
ほ	う												
青	葱												
分	葱												
白	き				12,146.50	4,204,386	346						
ふ	わ												
つ	つ												
み	ば												
に	ら	210.00	140,130	667									
レ	ス										5,928.00	673,380	114
サ	ス										13,940.00	2,957,840	212
グ	フ										23,094.00	5,686,568	246
セ	リ												
カ	ー												
ブ	ー				240.00	20,142	84	168.00	60,048	357			
ア	ラ	190.00	215,730	1,135	194.30	236,384	1,217	12,501.60	16,069,136	1,285			
パ	セ												
チ	ン												
カ	ツ												
サ	ラ												
そ	の	80.00	34,560	432	2,422.00	218,652	90	110,436.00	26,571,995	241	850.00	153,360	180
茄	子							48,615.00	12,508,000	257			
ト	マ												
き	ゆ				14,715.00	4,229,754	287						
南	瓜												
白	瓜												
ピ	ー												
し	し												
オ	ク				2,923.60	2,154,355	737						
ど	う							270.00	55,763	207			
米	ナ												
ベ	テ							3,650.60	1,606,979	440			
い	ん												
き	ぬ												
さ	や												
実	え												
そ	ら												
枝	豆	374.60	95,421	255									
そ	の												
里	芋												
玉	葱				2,000.00	109,188	55						
甘	藪												
馬	薯												
メ	ー												
長	ク												
山	イ												
ら	ン												
に	の												
生	ら												
ア	ー												
松	リ												
生	レ												
え	ド							241.20	260,388	1,080			
の													
し					108.00	39,420	365						
な													
マ													
具													
大	わ	36.00	261,360	7,260									
妙	れ												
菜	菜												
ハ	の												
の	花												
そ	類												
大	辛												
小	野				4,190.00	1,884,057	450						
カ	梅												
ゆ	ス				240.00	15,930	66						
も	ず												
野	し				180.00	124,200	690						
菜	缶				37,176.00	11,395,071	307						
加	野												
工	菜												
品	野												
計	菜	890.60	747,201	839	150,804.40	32,597,996	216	177,107.40	57,230,589	323	186,252.00	20,460,407	110

野菜品目別産地別取扱高表

品目	(県内)			(中央市場)			北九州市			合計		
	数量(kg)	金額	平均@	数量(kg)	金額	平均@	数量(kg)	金額	平均@	数量(kg)	金額	平均@
大根										4,722,649.80	185,689,048	39
人参										745,680.74	59,928,235	80
ごぼう										29,589.00	4,808,312	163
れんこん										17,560.00	10,949,688	624
たけのこ										108.00	6,113	57
ゆでたけのこ							135.00	176,094	1,304	127,407.60	22,296,475	175
白きり	15,000.00	464,292	31	4,500.00	116,856	26	544.00	1,209,600	2,224	17,533.87	18,014,534	1,027
キャベツ							1,230,640.00	64,825,710	53	6,984,870.20	416,147,651	60
グリーンボウル										8,624.00	842,119	98
春菊										465,083.35	289,325,950	622
ほうれん草										685,880.31	283,039,114	413
青葱	1,710.60	1,776,625	1,039							601,896.45	472,861,400	786
白葱										407.90	106,703	262
ふき										111,423.00	31,306,311	281
みつば							4.00	3,240	810	44,170.10	13,171,782	298
みょうろ										6.40	3,888	608
にら										86,563.35	35,181,073	406
レタ										80,788.80	29,853,602	370
サニーレタス										1,383,533.00	165,013,718	119
グリーンリーフ										769,784.00	170,560,602	222
セルリー										606,639.50	141,590,408	233
カリフラワー	115.00	12,809	111							281,889.00	65,910,621	234
ブロッコリー										175,552.00	24,269,012	138
アスパラ										1,316,076.70	401,513,188	305
パセリ										364,980.90	401,627,402	1,100
チンゲンサイ										33,807.22	32,488,218	961
かつお菜										160,495.30	47,372,457	295
サラダ菜										61,081.40	23,197,236	380
その他葉菜類										91,944.00	41,540,535	452
トマト							100.00	111,240	1,112	2,414,566.61	737,362,041	305
きゅうり										2,528,615.76	919,226,036	364
南瓜							155,136.00	62,594,851	403	3,077,268.40	973,648,548	316
ピーマン										2,654,196.22	724,580,894	273
ピーナツ										97,521.00	12,592,437	129
ピーナツ							888.00	655,301	738	56,711.00	5,106,541	90
オクラ										3,815.97	1,425,707	374
とうもろこし										8,234.32	5,679,438	690
米ナス										93,146.18	73,703,323	791
ベテト										69,093.00	14,683,540	213
いんげん							271,074.00	44,772,123	165	3,352.50	1,603,530	478
きぬさや										15,257.75	9,727,730	638
さやえんどう										408.71	250,202	612
そら豆										7,825.99	6,095,626	779
枝豆										4,396.45	3,054,371	695
その他豆類										3,870.80	958,482	248
里芋										45,498.70	21,814,534	479
玉葱										5,405.80	3,084,382	571
甘藷										21,393.60	4,271,671	200
馬鈴薯										466,346.30	38,564,265	83
メークイ										722.50	72,009	100
長芋										4,056.00	312,561	77
山の芋										4,526.00	467,965	103
らっきょう										53.50	5,746	107
にんにく										441.64	92,426	209
生姜										3,062.72	1,866,998	610
アーリーレッド										94.00	19,342	206
松茸										1,744.68	131,726	76
生椎茸							322.00	471,420	1,464	27,510.44	14,761,929	537
えのめ										882,669.36	234,854,794	266
しめじ										1,371,982.50	530,047,726	386
なめこ												
マッシュルーム										22,959.88	27,166,202	1,183
貝わら										455,102.44	183,268,762	403
大葉										1,414.70	2,431,768	1,719
妙菜										633.05	674,337	1,065
ハーブ類										28,396.60	29,789,460	1,049
その他香辛野菜										3,554.57	2,534,027	713
大梅										120,258.18	215,716,349	1,794
小梅										35,334.00	16,349,805	463
ボス							400.00	151,145	378	11,941.00	5,557,223	465
ゆず										776.00	238,895	308
もやし										17,799.35	5,517,353	310
缶詰野菜										3,139.00	1,353,248	431
野菜加工品							1,757.00	2,944,352	1,676	2,004.00	3,169,478	1,582
その他野菜										232,528.80	89,391,964	384
合計	16,825.60	2,253,726	134	4,500.00	116,856	26	1,671,050.60	183,016,852	110	10,050.60	5,101,776	508
鶏卵							53.60	13,068	244	37,202,924.97	8,789,989,470	236
										243,234.74	60,953,884	251

野菜品目別産地別取扱高表

		(県名)			(中央市場)								
品目	産地	北海道			青森県			岩手県			宮城県		
		数量(kg)	金額	平均@	数量(kg)	金額	平均@	数量(kg)	金額	平均@	数量(kg)	金額	平均@
根菜類	大根	3,094,773.00	262,765,203	85	833,783.00	67,167,494	81	1,128,000.00	86,275,800	76			
	人参	2,552,400.70	299,805,562	117	353,340.00	40,921,837	116						
	ごぼう	2,060.00	286,621	139	834,727.00	143,539,421	172						
	れんこん	156.00	29,484	189							936.00	335,664	359
	たけのこ												
葉菜類	白菜	442,710.00	44,145,431	100	135.00	20,023	148						
	キャベツ	672,146.00	52,787,616	79				56,250.00	4,495,500	80			
	グリーンポウル	1,910.00	215,729	113									
	春うれん	4,025.60	4,586,328	1,139	1,575.00	1,379,025	876						
	青葱	310.00	95,688	309									
	白ふ	271,129.00	110,376,021	407									
	みつば												
	みょうろ	37.50	54,000	1,440									
	にら	6,220.00	6,239,862	1,003									
	レタス	10,112.00	1,979,532	196									
菜類	サニーレタス	1,120.00	588,060	525									
	グリーンリーフ	9,917.00	7,288,650	735									
	セルリー	3,510.00	2,119,176	604									
	カリフラワー	1,854.00	1,023,613	552									
	ブロッコリー	198,854.00	93,270,013	469									
	アスパラ				486.00	481,140	990	1.10	3,920	3,564			
	パセリ	135.00	152,010	1,126									
	チンゲンサイ	570.00	677,970	1,189									
	かつお菜												
	サラダ												
その他葉菜類	55,557.00	11,884,163	214	405.00	95,958	237	411.76	161,773	393	53.15	96,941	1,824	
果菜類	茄子	75,499.00	30,894,205	409	35,330.00	13,212,194	374						
	トマト	7,350.00	3,289,140	448	8,505.00	2,622,878	308	395.50	306,180	774	506.35	916,456	1,810
	きゅうり	1,731,185.70	226,907,425	131	2,070.00	339,909	164				5,870.00	517,503	88
	南瓜												
	白瓜	2,030.00	1,998,592	985	12,053.00	5,164,322	428	196.00	115,992	592	13,955.00	9,989,702	716
	ピーマン	69.00	169,452	2,456									
	オクラ												
	とうもろこし	169,720.00	39,927,593	235	11,930.00	3,279,840	275						
	米ナ	17.50	11,232	642									
	ペテマト	50,788.35	44,838,352	883	2,250.56	1,615,560	718						
豆類	いんげん	2,897.60	4,870,022	1,681	16.00	12,096	756						
	きぬさや	4,675.50	12,628,022	2,701	83.00	208,548	2,513	5.00	8,100	1,620			
	さやえんどう	2,172.00	4,785,200	2,203	48.00	52,488	1,094						
	実えんどう												
	そら豆	200.00	32,400	162	696.00	199,044	286				272.00	245,700	903
土物類	その他豆類				792.00	479,952	606						
	里芋	13,751,028.40	1,411,792,242	103	3,350.00	298,123	89						
	甘藷	2,065,649.50	213,890,308	104	39,840.00	4,473,188	112						
	メークイン	3,719,412.60	367,317,576	99	636,690.00	86,104,904	135						
	長芋	1,186,090.00	421,196,020	355	816,760.00	276,502,127	339	14,780.00	4,433,216	300			
	山の芋												
	らっきょう												
	にんにく	1,080.00	392,796	364	66,565.70	88,252,688	1,326						
	生姜												
	アーリーレッド	69,692.00	10,159,154	146									
茸類	松茸	11,236.00	9,252,532	823				32.08	1,770,336	55,185			
	椎茸												
	えのめ												
	なめこ												
	マッシュルーム												
香辛雑物類	貝割れ菜												
	大炒め										26.00	41,429	1,593
	ハーブ類	96.30	246,694	2,562	4.00	11,232	2,808						
	その他香辛野菜	768.60	704,711	917	23.80	124,632	5,237	11.60	54,648	4,711			
	その他												
その他	大梅												
	小梅												
	カボチャ												
	ゆず												
	その他野菜	31,750.40	16,463,049	519	213.30	189,330	888						
加工品	40,644.76	37,829,323	931	768.50	692,810	902	793.65	663,325	836	24.00	166,752	6,948	
合計	30,253,560.01	3,759,966,772	124	3,662,559.86	737,470,625	201	1,200,876.69	98,288,790	82	21,642.50	12,310,147	569	

野菜品目別産地別取扱高表

産地	(秋 田 県)			(山 形 県)			(福 島 県)			(茨 城 県)		
	数 量(kg)	金 額	平均@	数 量(kg)	金 額	平均@	数 量(kg)	金 額	平均@	数 量(kg)	金 額	平均@
大根	27,398.00	2,041,699	75									
人参										13.60	44,474	3,270
ごぼう										139,140.00	24,125,743	173
れんこん												
たけのこ												
ゆで筍												
白キャベツ										898,972.00	52,447,824	58
グリーンボウル										142,875.00	10,965,995	77
春ほうれん草										525.00	1,288,008	2,453
青分葱										111.00	253,044	2,280
白きまわらじ	350.00	69,660	199							480.00	129,708	270
みつば										20.00	20,844	1,042
レタ				156.00	172,152	1,104						
サニーレタス										235,606.00	40,051,984	170
グリーンリーフ												
セルリー												
カリフラワー										35.00	16,848	481
ブロッコリー												
アスパラ				56.40	110,623	1,961						
パセリ												
チンゲンサイ										122.00	110,106	903
かつお菜												
サラダ												
その他葉菜類										16,332.00	7,654,802	469
茄子										1,910.00	1,070,298	560
トマト							35,836.00	17,878,957	499	33,488.00	11,833,690	353
きゅうり										1,805.00	773,496	429
南瓜				3,640.00	124,902	34	1,020.00	60,480	59	1,560.00	1,079,535	692
白瓜												
ピーマン										336.00	231,552	689
ししとう				30.00	55,080	1,836						
オクラ	118.00	22,216	188							3.00	8,100	2,700
とうもろこし												
米ナスト	717.50	362,945	506	270.00	104,814	388						
ベテトマト										1,521.00	857,033	563
いんげん												
きぬさや							30.00	19,980	666			
さやえんどう												
実えんどう												
そら豆	80.00	38,826	485							428.00	379,836	887
枝豆	340.00	156,276	460	4,332.50	5,731,992	1,323				12.00	8,640	720
その他豆類												
里芋												
玉葱												
甘藷										13,160.00	2,750,759	209
馬鈴薯										2,100.00	585,468	279
メークイン										119,750.00	24,338,989	203
長芋												
山の芋	450.00	144,071	320									
らっきょう												
にんにく												
生姜												
アーリーレッド												
松茸												
椎茸												
えのき												
しめじ	30.00	18,228	608									
なめこ												
マッシュルーム										55.02	63,244	1,149
貝割れ												
大葉										2.00	15,120	7,560
大葉										13.00	28,998	2,231
菜の花												
ハーブ類	1.00	1,836	1,836							208.70	553,641	2,653
その他香辛野菜	257.40	576,125	2,238	315.67	587,385	1,861	84.80	435,758	5,139	386.90	571,099	1,476
大福梅												
小福梅												
カボチャ												
ゆず												
もやし												
筍												
野菜加工品												
その他野菜	853.90	2,212,833	2,591	682.15	4,048,030	5,934	17.00	94,068	5,533	2,092.00	2,130,344	1,018
合計	30,595.80	5,644,715	184	9,482.72	10,934,978	1,153	36,987.80	18,489,243	500	1,613,062.22	184,389,222	114
鶏卵												

野菜品目別産地別取扱高表

品目	産地	(都 京 都)			(神 奈 川 県)			(新 潟 県)			(富 山 県)			(石 川 県)			
		数	量(kg)	金額	平均@	数	量(kg)	金額	平均@	数	量(kg)	金額	平均@	数	量(kg)	金額	平均@
大根	根				125.60	25,122	200										
人参	人参																
ごぼう	ごぼう													35.00	46,278	1,322	
れんこん	れんこん																
たけのこ	たけのこ																
ゆでたまご	ゆでたまご																
白キヤベツ	白キヤベツ										9,596.00	715,094	75	122,492.00	9,299,362	76	
グリーンボウル	グリーンボウル																
春菊	春菊																
ほうれん草	ほうれん草																
青葱	青葱																
白葱	白葱													700.00	178,200	255	
ふつみ	ふつみ																
つばら	つばら																
レタ	レタ																
サニーレタ	サニーレタ																
グリーンリーフ	グリーンリーフ																
セルリー	セルリー																
カリフラワー	カリフラワー																
ブロッコリー	ブロッコリー																
アスパラ	アスパラ																
パセリ	パセリ																
チンゲンサイ	チンゲンサイ																
かつお	かつお																
サラダ	サラダ																
その他葉菜類	その他葉菜類	61.80	103,777	1,679													
茄子	茄子																
トマト	トマト																
きゅうり	きゅうり																
南瓜	南瓜							48.00	32,400	675				45,125.00	9,273,582	206	
白瓜	白瓜																
ピーマン	ピーマン																
ししとう	ししとう																
オクラ	オクラ																
とうもろこし	とうもろこし																
米ナス	米ナス							187.00	80,762	432							
ペテト	ペテト																
いんげん	いんげん																
きぬさや	きぬさや							0.40	1,176	2,940							
さやえんどう	さやえんどう																
実えんどう	実えんどう																
そら豆	そら豆							100.00	84,240	842							
枝豆	枝豆																
その他豆類	その他豆類																
里芋	里芋										28,000.00	3,780,000	135				
玉葱	玉葱													1,395.00	659,880	473	
甘藷	甘藷																
馬鈴薯	馬鈴薯																
メークイ	メークイ																
長山	長山																
のらび	のらび													155.00	216,864	1,399	
らっきょう	らっきょう																
にんにく	にんにく																
生姜	生姜																
アーリーレッド	アーリーレッド																
松茸	松茸																
椎茸	椎茸																
えのめ	えのめ							150.00	43,740	292							
しめじ	しめじ							350,930.60	189,293,141	539							
なめこ	なめこ																
マッシュルーム	マッシュルーム	-4.80	-8,813	1,836													
貝	貝																
大わら	大わら	6.00	46,440	7,740													
大葉	大葉							4.00	15,496	3,874							
妙花	妙花																
菜の	菜の																
ハーブ	ハーブ							9.00	17,712	1,968							
その他香辛野菜	その他香辛野菜							71.80	307,540	4,283							
大梅	大梅																
小梅	小梅																
カボチャ	カボチャ																
ゆず	ゆず																
もやし	もやし																
野菜加工品	野菜加工品	152.80	186,687	1,222	330.00	160,272	486	193,525.51	176,702,239	913				695.00	216,000	315	
その他野菜	その他野菜																
合計	合計	215.80	328,091	1,520	455.60	185,394	407	545,026.31	366,578,446	673	37,596.00	4,495,094	120	170,587.00	19,890,166	117	
鶏卵	鶏卵																

野菜品目別産地別取扱高表

産地	(県名) 福井県			(中央市場) 山梨県			長野県			岐阜県		
	数量(kg)	金額	平均@	数量(kg)	金額	平均@	数量(kg)	金額	平均@	数量(kg)	金額	平均@
大根												
人参												
ごぼう												
れんこん												
たけのこ												
ゆでたけのこ												
白菜				79,560.00	5,955,487	75	15,648,115.00	1,234,090,173	79			
キャベツ	10,163.00	735,395	72	2,900.00	286,416	99	267,665.00	29,070,453	109			
グリーンポウル				210.00	13,608	65	791,010.00	86,923,812	110			
春菊							524.25	773,793	1,476			
ほうれん草							14,641.30	12,245,179	836			
青葱							5,169.00	1,370,356	265			
白葱												
ふつ							164,105.00	56,231,064	343			
みつば												
にら												
レタ				14,560.00	2,582,174	177	5,064,486.00	767,341,435	152			
サニーレタス				2,200.00	357,425	162	594,762.00	162,151,171	273			
グリーンリーフ				240.00	32,400	135	425,080.00	144,334,392	340			
セルリー							191,909.00	57,419,604	299			
カリフラワー							216.00	53,870	249			
ブロッコリー							34,548.00	19,972,213	578			
アスパラ												
パセリ							10,826.00	16,755,477	1,548			
チンゲンサイ							2,252.00	521,910	232			
かつお菜												
さらた												
その他葉菜類				352.00	1,136,376	3,228	448,228.80	219,253,647	489			
茄子												
トマト										2,100.00	1,275,024	607
きゅうり										10.00	5,184	518
南瓜	60.00	30,024	500									
白瓜												
ピーマン							692.00	418,284	604			
ししとう										99.60	184,032	1,848
オクラ												
とうもろこし							315.00	75,445	240			
米ナス							30.00	9,504	317			
ベテト							300.50	1,498,911	4,988			
いんげん							36.00	38,016	1,056			
きぬさや							1.00	2,700	2,700			
さやえんどう												
実えんどう												
そら豆												
枝豆										266.40	276,912	1,039
その他豆類												
里芋												
玉葱												
甘藷												
馬鈴薯												
メークイ												
長芋							241,830.00	88,836,194	367			
山の芋												
らっきょう												
にんにく												
生姜												
アーリーレッド												
松茸							1.80	189,540	105,300			
椎茸												
えのめ							15,315.75	7,735,527	505			
しめじ							36,771.00	13,766,963	374			
なめこ												
マッシュルーム												
貝												
大葉												
妙葉												
菜の花												
ハーブ				58.00	156,266	2,694	1,057.85	1,296,087	1,225			
その他香辛野菜							578.10	942,151	1,630			
大梅												
小梅							355.00	191,700	540			
カボチャ												
ゆず												
もやし										250.00	76,680	307
筍												
野菜加工品							2,619.00	1,188,089	454			
その他野菜				214.00	97,632	456	22,088.60	16,339,104	740	14.00	8,424	602
合計	10,223.00	765,419	75	100,294.00	10,617,784	106	23,985,528.95	2,941,036,764	123	2,740.00	1,826,256	667
鶏卵												

野菜品目別産地別取扱高表

品目	産地	(大阪府)			(兵庫県)			(奈良県)			(和歌山県)			(鳥取県)		
		数量(kg)	金額	平均@	数量(kg)	金額	平均@	数量(kg)	金額	平均@	数量(kg)	金額	平均@	数量(kg)	金額	平均@
大根	根															
人参	参										89.10	300,283	3,370			
ごぼう	う															
れんこん	こ															
たけのこ	筍															
ゆでたまご	卵															
白キャベツ	菜															
グリーンポウチ	ツ															
春ほうれん草	草				1,401.75	1,836,916	1,310									
青分葱	葱															
白ふつま	葱													6,231.00	2,864,332	460
つばき	わ															
レタ	ば															
サニーレタス	ら															
グリーンリーフ	ス															
セルリー	タ															
カリフラワー	ス															
ブロッコリー	ラ	13.50	7,290	540										19,888.00	7,331,582	369
アスパラ	ラ															
パセリ	セ															
チンゲンサイ	リ															
かつお菜	イ															
さらだ菜	菜															
その他葉菜類	菜				92.00	14,688	160									
茄子	子															
トマト	ト															
きゅうり	マ															
南瓜	ゆ															
白瓜	瓜															
ピーマン	ー															
ししとう	マ	15.00	11,664	778				77.00	237,859	3,089	96.00	230,310	2,399			
オクラ	ン				36.00	23,328	648									
とうもろこし	し															
米ナス	ト	882.50	497,955	564				6,405.50	1,644,580	257	20.00	10,152	508			
ベテト	マ										1,241.40	1,723,626	1,388			
いんげん	豆															
きぬさや	豆															
さやえんどう	豆				436.00	308,858	708				128.00	139,104	1,087			
実えんどう	豆				52.00	34,808	669									
そら豆	豆															
枝豆	豆															
その他豆類	豆															
里芋	芋															
甘藷	芋	250.00	36,828	147	83,880.00	11,879,299	142									
馬鈴薯	薯															
メークイ	薯															
長山	芋															
らっきょう	芋													40,076.00	26,747,344	667
にんにく	芋															
生姜	芋															
アーリーレッド	芋															
松茸	茸				14,993.70	13,528,293	902				6.01	557,172	92,707			
椎茸	茸															
えのめ	茸															
しなめ	茸															
マッシュルーム	茸				4,617.60	4,324,424	937									
貝わら	菜															
大葉	菜															
妙の	菜															
ハーブ	花				12.20	32,616	2,673	6.00	2,916	486	1.00	7,128	7,128			
その他香辛野菜	菜				125.00	294,354	2,355				7.50	9,720	1,296	348.35	318,438	914
大梅	梅										80,032.00	50,075,957	626			
小梅	梅										476.00	362,556	762			
ポス	梅															
ゆず	梅															
もやし	梅													3,855.00	1,251,288	325
もやし	梅															
野菜加工品	菜										7,288.00	4,171,822	572			
その他野菜	菜	24.00	18,360	765	0.34	2,462	7,241	0.30	23,220	77,400	316.30	156,211	494	525.76	634,976	1,208
合計	菜	1,185.00	572,097	483	105,646.59	32,280,046	306	6,488.80	1,908,575	294	89,701.31	57,744,041	644	70,924.11	39,147,960	552
鶏卵	卵															

野菜品目別産地別取扱高表

(県名) (中央市場)

品目	産地	島根県			岡山県			広島県			山口県			徳島県		
		数量(kg)	金額	平均@	数量(kg)	金額	平均@	数量(kg)	金額	平均@	数量(kg)	金額	平均@	数量(kg)	金額	平均@
大根	根										618,295.00	37,675,718	61			
人参	参				205.00	105,516	515							6,410.00	461,462	72
ごぼう	ごぼう													6.00	8,532	1,422
たけのこ	たけのこ															
ゆでたまご	ゆでたまご															
白キヤベツ	白キヤベツ							97,614.00	7,063,349	72	1,490.00	107,676	72	9,000.00	729,000	81
グリーンポウ	グリーンポウ															
春ほうれん草	春ほうれん草										6,705.00	6,118,513	913			
青分葱	青分葱							104,355.00	65,223,902	625	7,495.30	33,648,477	4,489			
白分葱	白分葱				828.00	247,774	299	2,300.00	2,610,198	1,135	757.60	711,103	939			
ふつきわ	ふつきわ										125.00	14,364	115			
つばら	つばら															
レタ	レタ				861.00	3,539,063	4,110									
サニーレタス	サニーレタス															
グリーンリーフ	グリーンリーフ															
セルリー	セルリー															
カリフラワー	カリフラワー										64.00	3,974	62			
ブロッコリー	ブロッコリー				120.00	97,200	810							17,900.00	7,721,846	431
アスパラ	アスパラ										65.00	69,552	1,070			
パセリ	パセリ													20.00	10,800	540
チンゲンサイ	チンゲンサイ										42.00	10,358	247			
かつお菜	かつお菜															
サラダ	サラダ															
その他葉菜類	その他葉菜類				303.50	517,320	1,705	886.00	126,308	143	170.95	597,435	3,495	35.00	5,616	160
茄子	茄子										104.50	84,947	813			
トマト	トマト				304.00	181,116	596				207,409.00	45,237,535	218			
きゅうり	きゅうり															
南瓜	南瓜				4,482.00	1,860,025	415									
白瓜	白瓜															
ピーマン	ピーマン				2,130.00	875,005	411									
ししとう	ししとう										61.10	77,988	1,276	21.00	72,576	3,456
オクラ	オクラ															
とうもろこし	とうもろこし															
米ナス	米ナス				216.00	48,870	226									
ベテマト	ベテマト				5,941.00	1,981,757	334				1,992.60	1,563,208	785			
いんげん	いんげん															
きぬさや	きぬさや													41.00	77,652	1,894
さやえんどう	さやえんどう															
実えんどう	実えんどう													60.00	60,480	1,008
そら豆	そら豆				75.00	52,056	694									
枝豆	枝豆										4,169.75	4,614,646	1,107	128.00	124,416	972
その他豆類	その他豆類													4.00	1,728	432
里芋	里芋										365.00	285,768	783	5.00	3,780	756
玉葱	玉葱										3,520.00	498,291	142	47,640.00	15,945,358	335
甘藷	甘藷															
馬鈴薯	馬鈴薯															
メークイ	メークイ															
長芋	長芋															
山の芋	山の芋															
らっきょう	らっきょう															
んにく	んにく															
生姜	生姜															
アーリーレッド	アーリーレッド										2,470.00	321,288	130			
松茸	松茸							0.60	42,660	71,100	9.60	717,336	74,722			
椎茸	椎茸													120.00	108,864	907
えのめ	えのめ							414.00	335,340	810						
なめこ	なめこ															
マッシュルーム	マッシュルーム				73,401.08	76,407,642	1,041									
貝	貝							3,061.40	1,398,654	457						
大わら	大わら							152.30	676,389	4,441						
大妙菜	大妙菜															
菜の花	菜の花										3,996.21	3,776,785	945	52.00	65,448	1,259
ハーブ	ハーブ															
その他香辛野菜	その他香辛野菜	6.90	5,832	845	25.00	20,250	810	1,193.60	2,271,947	1,903	19,323.10	37,914,449	1,962	2,442.35	6,780,132	2,776
大梅	大梅															
小梅	小梅															
ポスズ	ポスズ										2.00	540	270	1,182.30	1,411,902	1,194
ゆし	ゆし				186.00	35,150	189									
もやし	もやし															
筍	筍															
野菜加工品	野菜加工品				92,437.00	10,290,122	111	9,221.00	4,955,202	537	11,934.46	7,481,296	627	4,228.00	7,558,781	1,788
その他野菜	その他野菜															
合計	合計	6.90	5,832	845	181,514.58	96,258,866	530	219,197.90	84,703,949	386	890,567.17	181,531,247	204	89,312.45	41,178,116	461
鶏卵	鶏卵															

野菜品目別産地別取扱高表

(県名) (中央市場)

産地	香川県			愛媛県			高知県			福岡県		
	数量(kg)	金額	平均@	数量(kg)	金額	平均@	数量(kg)	金額	平均@	数量(kg)	金額	平均@
大根										4,722,649.80	185,689,048	39
人参	12,675.00	4,014,253	317							745,680.74	59,928,235	80
ごぼう										29,589.00	4,808,312	163
れんこん	8.00	3,888	486							17,560.00	10,949,688	624
たけのこ										108.00	6,113	57
ゆでたまご							2,585.00	3,313,764	1,282	127,407.60	22,296,475	175
白キャベツ										254,705.50	8,131,833	32
グリーンポウ										6,984,870.20	416,147,651	60
春ほうれん草										8,624.00	842,119	98
青分葱				1,340.00	457,504	341	599.00	554,256	925	465,083.35	289,325,950	622
白ふつま										685,880.31	283,039,114	413
みつば										407.90	106,703	262
にら										111,423.00	31,306,311	281
レタ										44,170.10	13,171,782	298
サニーレタ										6.40	3,888	608
グリーンリーフ							30,040.30	22,360,995	744	86,563.35	35,181,073	406
セルリー										80,788.80	29,853,602	370
カリフラワー										1,383,533.00	165,013,718	119
ブロッコリー										769,784.00	170,560,602	222
アスパラ	66.00	74,088	1,123							606,639.50	141,590,408	233
パセリ	150.00	19,899	133							281,889.00	65,910,621	234
チンゲンサイ										175,552.00	24,269,012	138
かつお菜										1,316,076.70	401,513,188	305
サラダ菜										364,980.90	401,627,402	1,100
その他葉菜類				55.00	19,656	357	36.00	75,600	2,100	33,807.22	32,488,218	961
茄子										160,495.30	47,372,457	295
トマト										61,081.40	23,197,236	380
きゅうり				3,380.00	1,091,988	323	280.85	457,488	1,629	91,944.00	41,540,535	452
南瓜										2,414,566.61	737,362,041	305
白瓜										4,540.70	6,328,950	1,394
ピーマン										5,387.00	6,833,538	1,269
ししとう	294.00	515,840	1,755							3,077,268.40	973,648,548	316
オクラ										280.85	457,488	1,629
とうもろこし										97,521.00	12,592,437	129
米ネギ										10.00	2,160	216
ベトナム										56,711.00	5,108,541	90
いんげん										35,022.00	21,949,974	627
きぬさや										3,815.97	1,425,707	374
さやえんどう										96,120.20	142,655,614	1,484
実えんどう										8,234.32	5,679,438	690
そら豆	142.00	134,460	947	48.00	45,360	945				10.50	31,320	2,983
枝豆										93,146.18	73,703,323	791
その他豆類										69,093.00	14,683,540	213
里芋	305.00	67,521	221	120.00	17,075	142	1,220.00	162,000	133	80,347.93	28,203,563	351
玉葱	111,020.00	13,898,877	125	267,680.00	38,723,421	145	19.40	24,675	1,272	3,352.50	1,603,530	478
甘藷										427,518.67	153,765,452	360
メークイン										15,257.75	9,727,730	638
長山芋										0.20	588	2,940
らっきょう										408.71	250,202	612
にんにく										7,825.99	6,095,626	779
生姜										4,396.45	3,054,371	695
アーリーレッド										3,870.80	958,482	248
松茸										3,870.80	958,482	248
椎茸										45,498.70	21,814,534	479
えのめ										5,405.80	3,084,382	571
なめこ	300.00	188,730	629							21,393.60	4,271,671	200
マッシュルーム										466,346.30	38,564,265	83
貝										722.50	72,009	100
大妙菜	8.00	35,683	4,460	8,338.00	26,508,775	3,179				4,056.00	312,561	77
ハープ類										4,526.00	467,965	103
その他香辛野菜	1.00	4,968	4,968	1.50	648	432	8,163.40	3,931,511	482			
大梅										4,526.00	467,965	103
小梅				450.00	535,248	1,189				53.50	5,746	107
カボチャ										441.64	92,426	209
ゆず				96.00	31,968	333	12,355.70	7,167,332	580	3,062.72	1,866,998	610
もやし										94.00	19,342	206
野菜加工品										1,744.68	131,726	76
その他野菜	24.91	36,093	1,449	10.00	35,856	3,586	1,198.75	487,884	407			
合計	124,993.91	18,994,300	152	281,798.50	67,636,055	240	527,262.68	594,229,497	1,127	37,202,924.97	8,789,989,470	236
鶏卵										243,234.74	60,953,884	251

野菜品目別産地別取扱高表

産地	(県名) 佐賀県			(中央市場) 長崎県			熊本県			大分県		
	数量(kg)	金額	平均@	数量(kg)	金額	平均@	数量(kg)	金額	平均@	数量(kg)	金額	平均@
大根	1,372.00	97,956	71	1,596,717.00	76,698,581	48	3,464,284.00	207,195,564	60	233,310.00	15,157,878	65
かぶ				210.00	9,288	44	464.40	21,162	46	1,320.00	430,272	326
人参	1,545.40	875,820	567	4,085,472.35	374,512,860	92	1,115,441.45	76,720,152	69	333,808.45	27,012,124	81
ごぼう				860.00	224,640	261	211,763.75	79,432,349	375	69,903.00	16,099,131	230
れんこん	1,334,307.00	414,396,523	311	96.00	82,080	855	27,474.20	17,997,895	655			
たけのこ	470.00	62,672	133				33,375.60	19,749,989	592			
ゆで筍	441.75	495,407	1,121				2,435.00	2,738,448	1,125			
白菜	4,755.00	101,250	21	1,208,155.00	52,990,676	44	3,360,984.00	168,440,217	50	6,397,345.00	304,109,285	48
キャベツ	1,202,710.00	78,275,163	65	207,120.00	11,452,554	55	6,791,942.00	505,170,919	74	2,227,210.00	154,042,085	69
グリーンポウル				5,150.00	410,033	80	80,688.00	6,218,365	77	36,806.00	3,056,388	83
春菊	28.00	12,528	447	2,667.25	1,330,857	499	330.65	91,440	277	5,167.50	1,614,477	312
ほうれん草	124,595.37	77,309,963	620	104,849.09	61,370,773	585	153,145.80	82,114,917	536	39,470.60	22,630,082	573
青花菜	67,964.90	42,841,431	630				20,365.10	7,342,000	361	148,555.00	91,718,154	617
分葱							787.74	204,738	260			
白葱	13,301.50	3,083,088	232	15,832.00	4,333,250	274	25,251.90	4,772,519	189	1,966,320.00	661,199,315	336
ふき	55.00	11,075	201				490.45	149,287	304			
つわ	5.00	1,728	346	2,606.60	2,051,993	787	79.90	20,385	255	4,311.50	3,120,511	724
みづばら	54.00	17,690	328	175.50	48,502	276	120.00	119,232	994	73,688.00	41,218,044	559
にら	705.00	211,410	300	24,994.60	13,393,910	536	313,419.80	159,258,878	508	558,186.40	293,974,123	527
レタス	4,296.00	358,542	83	4,957,059.00	629,660,638	127	690,722.00	103,989,017	151	438,588.00	61,673,267	141
サニーレタス	12,710.00	1,767,295	139	23,611.00	4,578,463	194	10,837.50	2,834,771	262	372.00	77,351	208
グリーンリーフ	8,516.00	1,155,236	136	44,436.00	9,581,168	216	16,607.00	3,383,480	204			
セルリー	610.00	107,548	176	19,500.00	2,960,242	152	26,843.50	3,797,671	141			
カリフラワー	1,491.00	105,202	71	798.00	78,699	99	144,690.75	18,671,376	129	544.00	69,324	127
ブロッコリー	73,608.00	16,228,980	220	273,836.00	90,887,159	332	65,136.00	16,290,816	250	2,340.00	525,269	224
アスパラ	103,809.70	121,191,176	1,167	116,686.86	120,201,594	1,030	60,121.80	71,044,382	1,182	1,023.70	1,289,249	1,259
パセリ	17,068.00	25,713,244	1,507				3,863.85	6,798,807	1,760	16,483.00	24,753,020	1,502
チンゲンサイ	35,850.00	10,790,064	301	1,428.00	432,336	303	89,547.00	30,179,051	337	49,606.90	14,921,541	301
かつお菜												
サラダ菜	60.00	69,984	1,166									
その他葉菜類	480,829.60	293,643,765	611	45,071.70	12,121,887	269	93,391.60	18,744,396	201	100,301.82	36,029,590	359
茄子	111,243.60	33,364,518	300	705.00	102,202	145	1,054,117.23	295,173,595	280	216,373.00	73,652,370	340
トマト	120.00	61,884	516	366,822.50	123,688,296	337	5,124,502.60	1,413,448,634	276	621,871.26	197,271,798	317
きゅうり	2,235,700.40	620,434,789	278	540,767.00	152,881,559	283	1,360,188.80	397,596,818	292	175,377.40	51,828,736	296
南瓜	1,946.00	133,316	69	256,650.00	46,380,663	181	156,167.10	23,470,786	150	64,525.00	8,809,153	137
白瓜							15,552.00	1,213,253	78	3,916.00	160,328	41
ピーマン	41,379.20	13,949,475	337	667.00	291,168	437	335,618.41	131,445,556	392	662,011.98	272,315,134	411
ししとう	30.00	45,933	1,531	7,290.50	7,167,621	983	1,494.32	1,451,285	971	2,067.81	1,559,122	754
オクラ	384.00	168,931	440	3,272.60	1,594,090	487	27,498.96	14,581,980	530	10.00	10,541	1,054
とうもろこし	1,475.00	420,036	285	77,654.00	17,764,574	229	80,538.00	16,092,821	200	136,528.00	30,814,157	226
米ナス	20.00	11,232	562	30.00	14,904	497	10.60	2,645	250	267.50	79,488	297
ペテマト	48,682.44	28,511,122	586	401,236.00	237,395,419	592	881,064.87	428,786,013	487	225,030.00	122,905,850	546
いんげん	402.20	212,208	528	12,276.30	8,780,599	715	16,295.45	11,467,107	704	17,394.70	17,557,045	1,009
きぬさや				3,496.60	3,546,994	1,014	57.55	47,717	829	1,735.20	2,697,948	1,555
さやえんどう	31.45	23,564	749	18,986.00	18,071,183	952	13,129.05	11,124,036	847	10,505.70	12,890,210	1,227
実えんどう				336.00	186,041	554	10,530.85	4,726,370	449	6.00	4,061	677
そら豆	80.00	55,296	691	28,934.00	12,654,554	437	613.20	118,509	193	160.00	70,740	442
枝豆							143.10	124,850	872	1,861.20	1,241,438	667
その他豆類							148.00	58,470	395			
里芋	3,405.00	836,158	246	140.00	18,576	133	266,809.10	68,188,697	256	103,759.00	24,837,893	239
玉葱	6,969,438.50	546,143,219	78	2,952,981.00	269,212,757	91	104,265.00	10,135,658	97			
甘藷	2,649.00	243,733	92	150.00	18,673	124	495,122.00	100,903,349	204	535,234.50	141,743,238	265
馬鈴薯	100,300.00	10,715,614	107	1,913,300.00	217,725,793	114	77,533.50	6,018,888	78			
メークイン	96,470.00	13,453,124	139	1,079,970.00	184,934,997	171	33,076.20	2,784,732	84	830.00	64,346	78
長芋												
山芋	2,895.20	2,811,620	971				3,417.00	665,368	195			
らっきょう							446.00	68,772	154			
にんにく	1,546.60	830,485	537	6,841.90	4,704,291	688	11,671.05	5,045,787	432	6,381.00	6,199,251	972
生姜	61,646.40	44,513,178	722	372,253.60	195,250,342	525	50,693.80	34,031,699	671			
アーリーレッド	46,395.00	6,274,080	135	1,990.00	111,726	56	619.00	48,750	79	17.10	1,793	105
松茸										5.36	120,744	22,527
生椎茸	3,920.15	3,438,173	877	397,642.00	364,398,499	916	108,302.48	84,870,773	784	379,162.30	331,674,594	875
えのめ	40,222.00	10,324,644	257	1,138,800.00	307,611,918	270	5,159.00	2,020,159	392	354,695.00	94,762,260	267
しめじ				31,500.00	11,699,230	371						
なめこ				213,117.50	100,863,661	473				88,736.70	41,469,296	467
マッシュルーム												
貝										16,874.96	10,471,033	621
大根	13,434.44	36,771,966	2,737	142.00	493,344	3,474	9,064.50	19,128,517	2,110	135,271.60	367,601,743	2,718
大根							411.40	356,600	867	21.75	26,730	1,229
菜の花	804.00	452,871	563	5,737.60	3,364,848	586	2,056.00	1,343,952	654	8,386.12	10,334,433	1,232
ハーブ類	76.50	143,694	1,878				110.60	233,712	2,113	6,716.14	8,663,991	1,290
その他香辛野菜	19,607.88	19,438,900	991	8,086.50	3,141,182	388	2,240.03	2,417,165	1,079	26,310.67	33,792,500	1,284
大梅	60,675.00	28,985,747	478				5,370.90	1,778,734	331	11,930.00	4,873,500	409
小梅	2,292.00	1,282,608	560				119.50	28,133	235	2,332.00	1,607,904	689
力ボ	140.00	20,995	150				2,974.40	757,047	255	45,014.20	20,746,117	461
ゆず	1,817.50	257,688	142	245.00	16,416	67	20,519.60	5,735,032	279	16,708.00	5,817,238	348
もやし										514,624.50	96,023,919	187
筍							270.00	172,908	640			
野菜加工品	93,456.41	97,080,166	1,039	106.80	104,758	981	541.83	460,003	849	4,561.00	7,343,114	1,610
その他野菜	2,402,299.27	446,327,861	186	1,100,114.95	360,731,327	328	124,152.73	52,730,875	425	85,821.62	49,495,812	577
合計	15,856,143.36	3,056,663,568	193	23,679,582.30	4,124,334,388	174	27,207,220.45	4,764,347,978	175	17,187,695.14	3,826,260,048	223
鶏卵	9,410.00	1,372,278	146				8					

野菜品目別産地別取扱高表

品目	産地	(県名) 宮崎県			(中央市場)			(国名) 沖縄県			(国名) 韓国		
		数量(kg)	金額	平均@	数量(kg)	金額	平均@	数量(kg)	金額	平均@	数量(kg)	金額	平均@
大根		159,929.80	8,410,229	53	2,283,373.00	119,764,956	52						
かぼ					63.00	11,945	190						
人参		122,960.00	9,062,031	74	1,273,509.80	110,844,973	87	5,350.00	347,004	65			
ごぼう		90,619.50	30,856,875	341	142,713.00	46,455,344	326						
れんこん													
たけのこ		52,230.30	4,122,217	79	2,956.00	4,402,275	1,489						
ゆで													
白菜		8,673,300.00	386,666,215	45	5,661,587.00	259,767,049	46						
キャベツ		1,643,809.00	114,915,498	70	4,314,739.00	283,402,163	66				144,000.00	12,999,852	90
グリーンポウル		2,120.00	210,384	99	653,328.00	49,208,342	75						
春菊													
ほうれん草		32,966.50	11,161,656	339	10,259.80	7,490,619	730						
青葱		1,007.50	397,760	395	1,079.00	315,083	292						
白葱		60,710.20	14,429,481	238	12,628.00	4,245,480	336						
ふき					12.60	3,130	248						
つわ		10,138.40	7,628,078	752	1,074.00	722,534	673						
みづ		135.00	47,520	352	33.00	37,584	1,139						
ら		536,875.30	258,212,236	481	1,025.00	507,600	495						
レタ		2,450.00	329,014	134	52,030.00	8,049,202	155						
サニーレタス		571.00	66,451	116	672.00	60,804	90						
グリーンリーフ		1,043.00	40,661	39	512.00	150,594	294						
セルリー					60.00	6,998	117						
カリフラワー													
ブロッコリー		24,672.00	14,324,711	581	13,070.00	5,352,232	410						
アスパラ		40.00	864	22									
パセリ													
チンゲンサイ					12.00	3,888	324						
かつお													
サラダ													
その他葉菜類		5,089.00	815,289	160	144,809.50	17,576,630	121	128.00	356,476	2,785			
茄子		15,855.20	5,131,595	324	9,359.50	2,779,240	297				220.00	47,510	216
トマト		60,775.26	11,741,852	193	38,704.50	11,009,052	284	1,759.00	367,263	209			
きゅうり		249,194.70	72,994,977	293	1,036,370.00	297,478,688	287						
南瓜		12,522.00	2,774,139	222	79,530.00	18,686,240	235	31,210.00	16,203,855	519	3,290.00	529,740	161
白瓜													
ピーマン		450,884.67	165,711,126	368	1,090,290.60	469,926,703	431	1,883.00	779,847	414	380,213.00	187,322,105	493
ししとう		3,281.96	2,083,446	635	2.40	4,320	1,800				33.00	50,324	1,525
オクラ		21,509.60	15,388,959	715	184,125.89	196,640,098	1,068	187.80	127,915	681			
とうもろこし		64,031.50	20,957,816	327	7,176.00	2,171,697	303	1,525.00	773,993	508			
米ナス		487.50	250,182	513	50.00	27,756	555						
ベテト		399,884.74	224,809,265	562	84,661.20	45,213,489	534				10.50	8,748	833
いんげん		292.07	284,433	974	39,932.34	39,771,394	996	1,751.80	1,221,890	698			
きぬさや					11,437.10	15,601,960	1,364				0.40	1,175	2,938
さやえんどう					42,466.12	36,000,228	848						
実えんどう		173.10	95,312	551	58,400.50	40,281,117	690						
そら豆		812.00	182,270	224	40,243.40	22,613,526	562						
枝豆		3,775.00	3,026,268	802	8,852.85	6,990,852	790						
その他豆類		191.30	164,992	862	2.00	648	324	107.10	158,080	1,476			
里芋		95,479.40	32,203,243	337	30,649.60	14,871,006	485	10.00	6,480	648			
玉葱		43,775.00	8,755,954	200							2,000.00	139,320	70
甘藷		1,342,785.90	305,606,549	228	396,745.00	82,826,773	209						
馬鈴薯		5,450.00	550,769	101	883,974.20	119,398,982	135	1,400.00	45,360	32			
メークイン		1,959.30	266,049	136	826,830.40	131,905,581	160						
長芋													
山の芋													
らっきょう		43,211.00	10,335,307	239	118,970.26	40,260,858	338	1,306.20	2,004,912	1,535			
んにく					3,635.00	2,706,281	745						
生姜		87,358.40	70,402,876	806									
アーリーレッド													
松茸											1.80	58,320	32,400
生椎茸		176,104.85	144,813,284	822	95.00	74,919	789						
えのめ		81,250.07	21,264,016	262									
しなめ													
マッシュルーム													
貝													
大葉													
妙					40.55	52,856	1,303						
菜の花					21.80	6,308	289						
ハーブ類					357.90	671,047	1,875	554.02	1,240,412	2,239			
その他香辛野菜		62.25	21,883	352	688.18	183,666	267	2,844.00	3,133,929	1,102			
大梅													
小梅													
カボ		39.40	23,229	590									
ゆず		1,172.00	84,293	72									
もやし													
筍													
野菜加工品		81,316.45	24,109,324	296	20,608.12	11,912,699	578				60.00	28,080	468
その他野菜		305,414.35	105,619,792	346	66,714.75	14,777,076	221	32,113.06	13,255,361	413	80.00	45,986	575
その他計		14,969,715.47	2,111,350,370	141	19,650,480.86	2,543,224,485	129	82,128.98	40,022,777	487	529,908.70	201,231,160	380
鶏卵		204,329.83	48,203,254	236	11,869.80	2,686,179	226						

野菜品目別産地別取扱高表

品目	産地	(国名) 中国 (中央市場)			台湾			フィリピン			タイ		
		数量(kg)	金額	平均@	数量(kg)	金額	平均@	数量(kg)	金額	平均@	数量(kg)	金額	平均@
大根													
人参		470,246.00	37,309,523	79	3,450.00	213,840	62						
ごぼう		582,590.00	67,327,935	116	100,970.00	15,872,220	157						
れんこん		1,330.00	574,560	432									
たけのこ		8,406.00	8,046,616	957									
ゆで筍													
白菜													
キャベツ		484,595.00	32,464,951	67									
グリーンポウ													
春菊													
ほうれん草		360.00	106,488	296									
青分葱													
白分葱		282,332.00	50,058,362	177									
ふつ													
みつば													
にら													
レタス					750,935.00	112,193,849	149						
サニーレタス													
グリーンリーフ													
セルリー													
カリフラワー													
ブロッコリー		36,690.00	13,645,835	372									
アスパラ											375.80	750,848	1,998
パセリ													
チンゲンサイ													
かつお菜													
さらた													
その他葉菜類		23,386.80	11,141,118	476	1,865.00	3,009,528	1,614						
茄子													
トマト													
きゅうり													
南瓜													
白瓜													
ピーマン		1,286.60	985,197	766									
ししとう													
オクラ								100,403.00	67,146,059	669	6,542.80	4,689,880	717
とうもろこし													
米ナス													
ペテマト													
いんげん													
きぬさや		100.00	27,000	270							58.00	15,660	270
さやえんどう		96.00	67,392	702							1,112.00	890,914	801
実えんどう													
そら豆													
枝豆					7.80	4,212	540						
その他豆類													
里芋		169,142.50	38,944,747	230									
玉葱		2,337,545.00	184,088,479	79							320.00	3,456	11
甘藷													
馬鈴薯													
メークイ													
長芋		1,070.00	185,760	174									
山の芋													
らっきょう													
にんにく		240,366.00	83,652,469	348									
生姜		132,165.70	39,484,973	299									
アーリーレッド		20.00	2,268	113									
松茸		6,318.20	54,153,722	8,571									
生椎茸		10,495.00	7,518,118	716									
えのめ													
しめじ													
なめこ													
マッシュルーム													
貝													
大葉		106.00	368,929	3,480									
妙葉													
菜の花													
ハーブ													
その他香辛野菜		76.75	144,960	1,889							29,638.10	33,147,075	1,118
大梅													
小梅													
カボチャ													
ゆず													
もやし		16,223.25	7,486,181	461									
筍													
野菜加工品		5,579,996.60	508,992,317	91	170.50	87,347	512				6,276.00	2,682,017	427
その他野菜		25,922.10	8,849,931	341				112.00	38,070	340			
合計		10,410,865.50	1,155,627,831	111	857,398.30	131,380,996	153	100,515.00	67,184,129	668	44,322.70	42,179,850	952
鶏卵													

野菜品目別産地別取扱高表

品目	産地	(国名) アメリカ (中央市場)			ニュージーランド			オーストラリア			ヨーロッパ			イスラエル		
		数量(kg)	金額	平均@	数量(kg)	金額	平均@	数量(kg)	金額	平均@	数量(kg)	金額	平均@	数量(kg)	金額	平均@
大根	根															
人参	人参	190.00	102,600	540												
ごぼう	ごぼう															
れんこん	れんこん															
たけのこ	たけのこ															
ゆでたまご	ゆでたまご															
白キャベツ	白キャベツ															
グリーンポウチ	グリーンポウチ															
春ほうれん草	春ほうれん草															
青分葱	青分葱															
白ふつま	白ふつま															
つばき	つばき															
レタ	レタ	8,574.00	2,253,370	263												
サニーレタス	サニーレタス															
グリーンリーフ	グリーンリーフ															
セルリー	セルリー	175.00	38,232	218	70.00	103,680	1,481				650.00	944,352	1,453			
カリフラワー	カリフラワー															
ブロッコリー	ブロッコリー	136,176.00	52,332,421	384	2,950.00	1,172,767	398	80.00	7,560	94						
アスパラ	アスパラ	115.60	157,896	1,366				5,300.50	6,064,369	1,144						
パセリ	パセリ															
チンゲンサイ	チンゲンサイ															
かつお菜	かつお菜															
サラダ菜	サラダ菜															
その他葉菜類	その他葉菜類	46,728.00	29,528,071	632	1,155.00	1,117,368	967	350.00	401,058	1,146	6,324.00	9,271,800	1,466			
茄子	茄子															
トマト	トマト	39,800.00	19,741,504	496	63,804.00	32,118,254	503									
きゅうり	きゅうり															
南瓜	南瓜				1,220,750.00	152,764,264	125									
白瓜	白瓜															
ピーマン	ピーマン				44,300.00	32,072,118	724				24,200.00	16,127,664	666			
ししとう	ししとう				6.00	15,876	2,646									
オクラ	オクラ															
とうもろこし	とうもろこし															
米ナス	米ナス															
ベテト	ベテト															
いんげん	いんげん															
きぬさや	きぬさや															
さやえんどう	さやえんどう															
実えんどう	実えんどう										20.00	3,240	162			
そら豆	そら豆															
枝豆	枝豆															
その他豆類	その他豆類															
里芋	里芋	10,913.70	1,184,340	109	26,650.00	3,102,624	116									
甘藷	甘藷															
馬鈴薯	馬鈴薯															
メークイ	メークイ															
長山	長山															
のらびん	のらびん										1,405.50	1,215,972	865			
しょうが	しょうが															
アーリーレッド	アーリーレッド	45,395.00	10,855,512	239	53,850.00	13,103,964	243									
松茸	松茸	2,376.00	13,954,782	5,873							527.40	3,108,402	5,894			
椎茸	椎茸															
えのめ	えのめ															
なめこ	なめこ															
マッシュルーム	マッシュルーム															
貝わら	貝わら															
大葉	大葉															
妙葉	妙葉															
菜の花	菜の花															
ハーブ類	ハーブ類	117.50	176,904	1,506										1.70	19,830	11,665
その他香辛野菜	その他香辛野菜				180.00	260,712	1,448	1,155.00	1,603,692	1,388	1,142.00	1,762,952	1,544			
大梅	大梅															
小梅	小梅															
カボチャ	カボチャ															
ゆず	ゆず															
もやし	もやし															
筍	筍															
野菜加工品	野菜加工品															
その他野菜	その他野菜	9.00	29,862	3,318				4,115.00	1,801,602	438	5,165.50	3,560,652	689			
合計	合計	290,569.80	130,355,494	449	1,413,715.00	235,831,627	167	11,000.50	9,878,281	898	39,434.40	35,995,034	913	1.70	19,830	11,665
鶏卵	鶏卵															

野菜品目別産地別取扱高表

産地	(国名) カナダ			(中央市場) 中南米			その他外国			合計		
	数量(kg)	金額	平均@	数量(kg)	金額	平均@	数量(kg)	金額	平均@	数量(kg)	金額	平均@
大根										18,856,232.60	1,118,889,189	59
かぼち										757,481.14	64,997,285	86
人参										10,366,789.25	987,665,958	95
ごぼう										2,192,906.25	435,169,967	198
れんこん										1,365,016.20	433,669,801	318
たけのこ										224,845.50	58,680,244	261
ゆで筍										22,995.62	24,562,153	1,068
白菜										42,634,106.50	2,517,001,781	59
キャベツ										32,430,097.20	2,429,834,464	75
グリーンポウ										1,612,096.00	149,182,230	93
春菊										473,801.00	293,149,045	619
ほうれん草										1,208,991.12	598,330,924	495
青葱										967,201.25	722,160,217	747
分葱										4,257.24	3,638,898	855
白ふ										2,945,060.60	947,700,743	322
つばき										44,728.15	13,335,274	298
みょうろ										18,221.80	13,549,117	744
にら										161,703.35	77,919,529	482
レタ										1,553,272.20	787,723,831	507
サニーレタ										13,745,957.00	1,921,325,564	140
グリーンリーフ										1,416,639.50	343,042,393	242
セルリー										1,112,990.50	307,556,989	276
カリフラワー										525,736.50	133,480,374	254
ブロッコリー				100.00	15,876	159				325,310.75	44,320,754	136
アスパラ				51,233.70	58,289,794	1,138				2,216,044.70	740,689,668	334
パセリ										704,394.36	781,393,930	1,109
チンゲンサイ										82,568.57	106,724,901	1,293
かつお菜										341,487.88	107,862,305	316
サラダ										61,081.40	23,197,236	380
その他葉菜類				6,738.50	4,360,738	647				92,396.00	42,090,114	456
茄子										3,915,459.69	1,423,147,916	363
トマト	6,872.00	3,485,942	507							3,943,394.49	1,337,155,553	339
きゅうり										9,797,652.52	2,913,929,286	297
南瓜				887,237.00	134,068,653	151	39,750.00	5,091,543	128	8,274,417.22	2,327,602,495	281
白瓜										4,646,984.80	661,845,886	142
ピーマン										76,179.00	6,480,122	85
ししとう										3,101,891.83	1,332,244,378	429
オクラ										124,134.91	167,398,335	1,349
とうもろこし										437,324.53	374,267,107	856
米ナス										622,625.50	147,627,062	237
テトマト										93,447.03	33,052,242	354
いんげん							7,578.00	4,252,070	561	2,533,846.35	1,299,548,677	513
きぬさや				67.00	93,831	1,400				138,708.21	120,136,528	866
さやえんどう				565.00	571,931	1,012				22,196.66	35,229,253	1,587
実えんどう										96,937.31	90,572,772	934
そら豆										74,486.90	48,858,954	656
枝豆										76,862.40	37,947,735	494
その他豆類										70,727.10	45,233,171	640
里芋										5,858.20	3,468,300	592
玉葱										692,963.20	184,833,847	267
甘藷										27,163,182.90	2,542,299,119	94
馬鈴薯										2,841,078.90	652,150,875	230
メークイ										5,093,603.20	573,716,931	113
長芋										6,519,514.50	811,638,263	124
山の芋										2,260,530.00	791,153,317	350
らっきょう										28,684.70	22,670,131	790
にんにく										218,421.10	87,605,192	401
生姜										342,555.47	194,867,018	569
アーリーレッド										758,447.40	426,593,527	562
松茸	988.20	5,530,677	5,597	264.60	2,708,909	10,238				222,192.78	41,010,261	185
椎茸										10,531.65	82,912,600	7,873
えのめ										1,129,581.92	974,439,978	863
しめじ										2,518,261.18	678,617,058	269
なめこ										1,799,667.58	757,269,276	421
マッシュルーム										301,854.20	142,332,957	472
貝										101,063.58	108,016,592	1,069
大葉										480,809.30	211,024,276	439
妙葉										180,552.04	495,434,512	2,744
菜の花										156,902.00	277,149,524	1,766
ハーブ類										49,607.33	49,391,793	996
その他香辛野菜	1.00	2,484	2,484							13,598.93	17,470,370	1,285
大梅										287,471.94	579,960,245	2,017
小梅										193,451.90	102,120,983	528
カボス										17,965.50	9,565,372	532
ゆず										48,944.00	21,786,283	445
もやし										71,959.45	26,087,012	363
筍										522,112.50	98,748,601	189
野菜加工品										18,597.25	10,958,275	589
その他野菜	-1.00	-2,484	2,484				15.90	16,436	1,034	6,069,664.21	767,197,431	126
合計	7,860.20	9,016,619	1,147	946,205.80	200,109,732	211	47,326.30	9,323,783	197	6,300,930.20	1,667,511,724	265
鶏卵										242,932,245.59	42,041,123,993	173
										477,672.57	115,382,623	242

野菜品目別月別取扱高表

(中央市場)										
品目	月	1月			2月			3月		
		数量(kg)	金額	平均@	数量(kg)	金額	平均@	数量(kg)	金額	平均@
根菜類	大根	1,760,602.00	77,661,773	44	1,726,332.60	72,018,323	42	1,578,586.00	61,591,182	39
	かぶ	155,263.50	7,039,030	45	95,198.20	5,061,338	53	12,084.80	1,030,754	85
	人参	841,332.00	70,191,477	83	788,529.40	66,486,340	84	1,243,787.10	104,365,718	84
	ごぼう	146,546.40	37,649,037	257	162,255.90	41,434,720	255	162,642.20	42,682,455	262
	れんこん	148,239.00	31,147,599	210	172,666.50	36,315,828	210	172,463.50	45,601,861	264
葉菜類	たけのこ	1,991.60	2,209,723	1,110	4,210.25	5,071,573	1,205	22,617.05	17,218,844	761
	ゆで筍	0.80	1,782	2,228	3.32	8,267	2,490	528.43	1,084,076	2,052
	白菜	4,138,423.00	164,900,200	40	3,833,552.50	148,425,005	39	2,873,900.00	140,842,809	49
	キャベツ	2,119,591.00	133,712,183	63	2,359,818.00	136,451,658	58	2,549,718.20	133,110,054	52
	レッドキャベツ	77,594.00	4,743,899	61	81,376.00	5,089,338	63	77,164.00	5,106,500	66
	春菊	64,963.25	41,758,786	643	63,887.70	27,601,922	432	47,582.45	15,488,234	326
	ほうれん草	113,328.04	48,012,863	424	142,638.13	47,573,997	334	132,308.19	50,193,466	379
	青葱	73,769.20	53,724,236	728	74,373.60	44,160,626	594	80,561.70	43,013,593	534
	分葱	533.30	650,311	1,219	937.24	861,962	920	1,798.00	1,058,289	589
	白葱	322,910.00	88,073,473	273	286,215.90	69,797,553	244	241,311.60	53,387,922	221
茎菜類	ふき	6,570.10	1,795,110	273	8,164.50	2,307,060	283	9,803.70	3,069,356	313
	つわも				1,661.60	1,431,670	862	5,544.90	4,275,242	771
	みつば	11,352.70	6,901,570	608	14,163.60	5,138,530	363	16,011.00	6,094,848	381
	にら	12,293.40	83,007,017	739	121,378.00	76,858,000	633	143,344.30	59,574,919	416
	レタ	1,158,975.00	166,012,658	143	998,683.00	124,042,955	124	1,078,463.00	136,736,557	127
	サニーレタス	86,510.50	20,039,145	232	95,576.00	17,281,792	181	111,136.00	20,411,926	184
	グリーンリーフ	73,742.00	16,193,359	220	79,924.00	15,832,320	198	81,156.50	15,729,812	194
	セルリー	45,008.00	7,722,555	172	43,536.00	7,876,408	181	48,250.50	9,434,060	196
	カリフラワー	61,285.75	7,284,995	119	53,999.00	6,940,801	129	26,920.00	4,585,471	170
	ブロッコリー	236,474.00	79,325,581	335	252,569.00	71,736,775	284	257,201.00	79,839,709	310
菜類	アスパラ	11,989.30	22,028,335	1,837	32,287.00	42,704,888	1,323	86,396.30	116,331,099	1,346
	パセリ	6,886.75	6,312,460	917	6,204.80	4,967,715	801	6,916.70	5,481,259	792
	チンゲンサイ	24,280.20	7,627,418	314	27,075.20	6,351,478	235	31,580.00	6,432,289	204
	かつお菜	9,188.90	3,596,273	391	1,274.30	196,891	155	216.30	20,390	94
	さらだ	6,243.00	2,942,960	471	6,096.00	2,337,725	383	8,700.00	2,790,437	321
	その他葉菜類	276,943.19	121,714,885	439	286,843.11	86,966,566	303	351,138.92	103,379,668	294
	茄子	189,210.20	74,101,064	392	190,281.10	87,865,217	462	333,027.35	120,321,804	361
	トマト	590,131.72	144,918,400	246	478,215.26	148,586,323	311	585,926.93	208,757,917	356
	きゅうり	439,478.20	179,154,912	408	454,335.10	150,134,667	330	661,492.52	183,920,968	278
	南瓜	205,537.00	33,302,926	162	301,606.00	40,321,244	134	344,783.00	47,323,592	137
果菜類	白瓜				711.00	107,633	151	722.00	102,566	142
	ピーマン	182,603.40	112,202,999	614	192,411.90	125,586,492	653	233,329.60	135,465,546	581
	ししとう	6,251.20	10,305,905	1,649	7,055.10	9,397,469	1,332	8,307.00	10,440,946	1,257
	オクラ	10,422.40	8,930,518	857	12,592.20	8,911,789	708	18,012.60	12,809,804	711
	とうもろこし	45.00	18,598	413	300.00	124,113	414	410.00	223,409	545
	米ナス	4,710.20	1,754,946	373	4,614.00	1,722,578	373	5,457.00	1,749,006	321
	ベテマト	188,507.41	86,395,871	458	145,271.42	82,901,250	571	176,915.89	104,318,885	590
	いんげん	8,929.60	8,609,381	964	8,260.40	7,922,246	959	10,617.30	9,856,008	928
	きぬさや	1,849.20	2,043,357	1,105	2,094.90	2,372,475	1,133	2,363.70	2,987,153	1,264
	さやえんどう	11,822.00	9,188,130	777	12,814.60	13,220,590	1,032	18,143.50	16,888,466	931
豆類	実えんどう	6,908.00	3,935,142	570	12,109.50	7,873,033	650	15,516.30	10,835,768	698
	そら豆	4,376.00	2,832,419	647	8,879.00	5,836,805	657	15,593.00	7,588,352	487
	枝豆							7.80	4,212	540
	その他豆類	6.00	2,592	432						
	里芋	91,011.30	24,639,673	271	53,270.70	15,080,958	283	41,967.20	11,977,158	285
	玉葱	1,651,737.10	213,006,937	129	1,650,416.50	224,269,897	136	2,360,126.10	279,303,157	118
	甘藷	320,324.40	69,298,270	216	338,872.20	66,404,381	196	325,102.00	63,175,135	194
	馬鈴薯	392,055.20	38,638,384	99	369,277.20	35,756,475	97	302,147.40	44,699,202	148
	メークイン	492,954.60	53,763,828	109	475,113.20	46,599,699	98	614,412.20	60,904,322	99
	長山	136,090.00	51,811,895	381	155,320.00	57,215,642	368	198,870.00	73,198,171	368
薯類	のり	2,156.50	1,860,233	863	1,608.00	1,343,412	835	1,800.00	1,537,779	854
	らっきょう	187.05	259,835	1,389	500.31	679,178	1,358	582.90	935,182	1,604
	らんにく	22,719.20	14,860,583	654	25,308.00	14,290,181	565	28,229.00	16,701,767	592
	生姜	40,934.80	24,684,144	603	41,159.20	24,729,975	601	48,262.40	30,029,090	622
	アーリーレッド	9,210.00	2,197,066	239	11,775.00	2,780,604	236	16,595.00	3,534,829	213
	松茸									
	椎茸	85,711.69	99,013,725	1,155	91,152.05	79,752,127	875	104,452.46	74,591,968	714
	えのき	258,482.75	77,798,617	301	218,016.00	64,656,729	297	215,557.50	51,523,204	239
	しめじ	159,342.70	81,025,327	508	159,530.10	69,976,222	439	176,565.10	64,916,069	368
	なめこ	20,872.00	9,750,716	467	22,955.50	10,786,499	470	25,064.55	11,761,640	469
マッシュルーム	7,656.86	9,135,830	1,193	7,423.74	7,832,760	1,055	9,021.56	8,575,029	951	
香辛物類	貝われ	32,598.81	13,763,609	422	32,603.97	15,580,853	478	37,766.06	17,536,068	464
	大葉	14,494.50	36,606,005	2,526	15,316.59	28,742,841	1,877	17,326.10	33,135,728	1,912
	妙葉	4,210.00	10,526,504	2,500	3,238.00	7,392,626	2,283	6,916.00	14,905,654	2,155
	菜の花	12,079.17	9,428,606	781	16,211.45	13,690,475	844	12,381.19	15,214,309	1,229
	ハーブ類	1,040.40	1,149,909	1,105	1,028.47	1,149,198	1,117	1,128.30	1,372,779	1,217
その他	その他香辛野菜	16,774.31	37,831,355	2,255	18,377.57	39,703,971	2,160	22,078.05	49,704,621	2,251
	大豆									
	小豆									
	カボス	2,458.20	1,209,578	492	1,922.60	927,784	483	150.00	478,653	3,191
	ゆず	2,730.70	1,330,774	487	2,952.50	1,612,409	546	2,437.00	1,208,953	496
	もやし	45,583.80	8,628,029	189	44,414.00	8,406,557	189	47,551.50	9,010,532	189
	筍	1,430.00	969,003	678	980.00	759,429	775	1,583.00	994,895	628
	野菜加工品	396,254.44	60,527,651	153	567,441.34	69,023,584	122	612,853.96	71,149,379	116
	その他野菜	507,496.20	197,514,288	389	451,138.83	116,123,482	257	487,470.31	129,330,327	265
	合計	18,672,214.09	3,142,908,227	168	18,430,304.85	2,897,481,896	157	19,608,854.67	3,304,962,801	169
鶏卵	37,986.12	7,115,222	187	37,040.65	8,041,863	217	40,957.02	9,359,418	229	

野菜品目別月別取扱高表

(中央市場)

品目	月	4月			5月			6月		
		数量(kg)	金額	平均@	数量(kg)	金額	平均@	数量(kg)	金額	平均@
大根		1,335,888.00	74,265,868	56	1,151,621.00	73,630,730	64	1,138,327.00	74,554,731	65
かぶ		1,595.00	526,621	330	3,084.90	442,248	143	886.50	272,228	307
人参		881,873.75	78,798,846	89	853,286.00	69,377,351	81	866,891.90	68,534,053	79
ごぼう		171,394.05	41,559,422	242	137,344.05	32,882,644	239	142,282.30	32,932,840	231
れんこん		94,731.40	33,316,051	352	33,529.50	15,008,286	448	14,229.20	11,566,205	813
たけのこ		163,051.80	28,690,410	176	31,360.90	2,450,260	78	40.00	21,600	540
ゆで筍		11,848.76	12,854,112	1,085	6,581.76	6,062,072	921	1,301.45	1,088,735	837
白菜		3,235,864.00	174,985,756	54	3,265,724.00	152,684,711	47	2,812,392.00	162,674,714	58
キャベツ		2,785,200.00	176,628,440	63	2,654,394.00	211,100,652	80	2,487,099.00	181,485,649	73
レッドキャベツ		110,884.00	7,918,370	71	123,330.00	12,215,988	99	158,438.00	14,075,124	89
春菊		32,339.30	15,981,547	494	23,846.60	14,028,087	588	17,727.50	10,977,437	619
ほうれん草		137,458.41	51,192,455	372	102,655.02	43,911,354	428	93,620.62	48,503,625	518
青葱		85,034.20	43,987,305	517	91,311.25	53,131,075	582	86,455.20	54,754,561	633
白葱		206.60	187,370	907				8.00	6,588	824
ふき		196,176.00	56,920,835	290	178,107.00	59,823,145	336	191,729.60	59,508,413	310
つわ		9,612.80	3,382,607	352	5,366.65	1,333,963	249	42.90	16,524	385
みつば		7,265.30	5,589,600	769	2,930.60	1,803,162	615	483.80	224,965	465
にら		18,614.00	3,806,424	204	14,375.05	3,903,604	272	14,079.50	3,835,946	272
レタス		146,120.20	59,767,207	409	152,272.80	44,980,937	295	142,013.50	46,114,796	325
サニーレタス		1,182,369.00	154,774,329	131	998,749.00	145,153,740	145	1,041,980.00	126,271,249	121
グリーンリーフ		121,427.00	27,247,922	224	109,346.00	25,231,041	231	117,784.00	19,014,329	161
セルリー		84,339.00	20,149,171	239	77,830.00	19,445,183	250	74,892.00	14,670,674	196
カリフラワー		47,409.00	12,691,804	268	49,765.00	12,827,961	258	36,304.00	11,962,987	330
ブロッコリー		12,772.00	2,809,046	220	17,346.00	2,474,712	143	2,728.00	619,855	227
アスパラ		177,723.00	74,632,476	420	191,090.00	64,726,661	339	115,608.00	42,495,679	368
パセリ		67,978.50	112,423,913	1,654	49,062.77	80,021,740	1,631	99,135.63	111,850,470	1,128
チンゲンサイ		7,383.77	5,643,401	764	6,272.05	6,883,048	1,097	5,947.60	7,023,331	1,181
かつお菜		30,973.80	7,356,380	238	30,860.80	7,027,218	228	31,526.80	7,562,602	240
サラダ		23.40	1,572	67						
その他葉菜類		8,999.00	3,140,665	349	9,651.00	3,586,326	372	8,023.00	2,989,475	373
茄子		349,539.65	107,273,493	307	323,491.46	103,342,380	319	322,465.28	97,166,926	301
トマト		381,735.20	140,835,664	369	526,355.60	162,407,431	309	530,312.72	152,678,763	288
きゅうり		902,088.55	262,877,101	291	1,162,588.30	214,439,027	184	1,037,065.05	219,951,133	212
南瓜		907,452.10	167,719,758	185	950,550.60	173,926,324	183	927,173.00	175,638,053	189
白瓜		368,675.00	50,481,833	137	342,080.00	50,714,442	148	401,990.00	58,908,129	147
ピーマン		5,343.00	475,036	89	5,632.00	499,153	89	33,020.00	3,022,968	92
ししとう		323,317.32	135,442,966	419	382,712.65	104,974,331	274	307,018.56	102,026,755	332
オクラ		10,379.50	12,914,609	1,244	12,620.70	13,612,283	1,079	12,936.85	13,649,223	1,055
とうもろこし		31,257.54	27,770,648	888	40,254.05	47,913,333	1,190	72,424.89	76,076,567	1,050
米ナス		4,504.00	2,828,195	628	59,793.50	21,018,684	352	188,011.00	40,855,667	217
ベテトマト		7,003.00	2,361,161	337	9,965.00	3,023,957	303	13,662.04	3,548,673	260
いんげん		233,188.94	116,379,063	499	289,277.28	99,719,653	345	258,702.68	80,905,275	313
さやえんどう		12,805.15	10,667,972	833	13,672.94	10,047,444	735	19,301.55	11,420,609	592
きぬさや		3,795.66	3,581,642	944	2,382.90	3,155,233	1,324	1,154.50	2,581,632	2,236
実えんどう		19,790.08	18,287,171	924	12,390.31	11,064,022	893	3,729.40	3,723,810	999
そら豆		18,300.20	14,015,344	766	13,948.25	7,308,822	524	349.35	209,779	600
枝豆		20,106.90	10,630,882	529	24,773.40	9,150,971	369	544.40	423,144	777
その他豆類					3,599.30	3,006,135	835	20,233.15	12,241,581	605
里芋					10.30	4,990	484	155.80	71,516	459
玉葱		32,816.70	9,168,127	279	25,370.00	9,177,408	362	27,422.40	9,516,063	347
甘藷		2,756,237.50	284,540,976	103	2,533,616.90	197,636,744	78	2,303,824.80	169,489,310	74
馬鈴薯		241,126.00	50,742,591	210	124,001.40	32,154,612	259	142,852.90	36,338,890	254
メークイン		446,865.40	60,448,197	135	609,313.00	66,929,760	110	530,687.60	63,939,224	120
長山		495,552.20	80,762,118	163	547,454.30	90,671,684	166	472,479.30	70,857,460	150
らっきょう		190,360.00	70,527,003	370	197,775.00	74,362,746	376	215,885.00	78,272,758	363
らんにく		1,921.00	1,768,694	921	1,960.00	1,814,454	926	1,725.00	1,582,632	917
生アーリーレッド		686.99	1,158,568	1,686	110,451.65	49,502,078	448	104,115.20	34,139,986	328
松茸		28,962.00	18,420,490	636	32,271.00	16,895,288	524	30,660.86	15,427,849	503
生椎茸		51,634.50	34,373,346	666	66,169.30	46,535,912	703	76,815.60	50,386,947	656
えのきめ		13,477.00	3,266,977	242	16,814.08	3,389,885	202	18,526.70	2,657,705	143
なめこ										
マッシュルーム										
貝										
大炒め										
菜の花										
ハーブ類										
その他香辛野菜										
大梅										
小梅										
カボス										
ゆず										
もやし										
筍										
野菜加工品										
その他野菜										
合計		20,702,710.30	3,527,150,740	170	20,440,686.13	3,342,038,303	163	19,575,567.81	3,310,802,273	169
鶏卵		39,315.84	9,268,493	236	40,138.22	9,780,717	244	40,701.20	8,949,762	220

野菜品目別月別取扱高表

(中央市場)

品目	月	7月			8月			9月		
		数量(kg)	金額	平均@	数量(kg)	金額	平均@	数量(kg)	金額	平均@
大根		1,194,186.00	82,077,694	69	1,550,260.00	132,636,746	86	1,575,367.00	122,659,054	78
人参		491.00	225,396	459	475.00	212,220	447	1,352.50	534,982	396
ごぼう		786,823.40	84,512,065	107	687,379.00	75,395,691	110	761,832.00	91,656,502	120
れんこん		135,901.20	30,340,530	223	118,679.35	25,032,791	211	150,727.00	27,542,244	183
たけのこ		28,297.00	13,723,602	485	88,248.00	33,808,332	383	133,817.00	41,050,871	307
ゆで筍		117.60	102,937	875						
白菜		2,862,520.00	206,484,374	72	3,017,070.00	266,680,431	88	3,841,340.00	367,620,154	96
キャベツ		2,679,151.00	171,690,661	64	3,180,861.00	341,342,802	107	3,303,102.00	341,579,310	103
レッドキャベツ		191,394.00	15,481,907	81	208,240.00	27,468,655	132	198,130.00	23,377,721	118
春菊		14,151.30	10,346,610	731	11,252.85	16,154,403	1,436	14,240.25	19,986,961	1,404
ほうれん草		70,472.60	47,036,895	667	41,591.90	43,882,309	1,055	44,576.06	45,704,376	1,025
青葱		91,263.15	56,932,437	624	81,183.80	85,194,743	1,049	68,158.50	78,609,593	1,153
青分葱								12.40	4,264	344
白葱		184,707.00	60,582,439	328	165,828.00	60,184,864	363	246,193.40	87,113,726	354
ふき										
つわ		62.00	16,092	260	8.00	1,296	162			
みつば		16,468.90	4,712,753	286	10,921.75	10,574,550	968	8,906.90	8,909,860	1,000
にら		128,179.20	48,214,944	376	105,375.00	70,450,058	669	109,792.30	58,726,849	535
レタ		1,229,104.00	158,099,225	129	1,417,672.00	222,297,919	157	1,163,773.00	219,910,440	189
サニーレタ		140,944.00	31,146,292	221	141,537.00	49,547,662	350	131,771.50	44,118,054	335
グリーンリーフ		95,825.00	29,447,326	307	107,051.00	58,085,136	543	106,333.50	38,324,264	360
セルリー		45,855.00	14,312,658	312	41,355.00	11,495,541	278	34,300.00	11,812,781	344
カリフラワー		593.00	280,260	473	366.00	226,692	619	5,115.00	862,250	169
ブロッコリー		84,488.00	34,252,516	405	94,522.00	40,698,065	431	71,084.00	38,153,795	537
アスパラ		110,882.22	90,987,302	821	107,292.11	78,583,052	732	72,388.82	60,987,951	843
パセリ		6,514.20	6,716,001	1,031	8,426.60	11,545,531	1,370	6,014.60	11,701,595	1,946
チンゲンサイ		27,026.50	8,924,073	330	23,749.90	11,652,781	491	27,687.30	15,939,050	576
かつお菜										
サラダ		6,873.00	2,932,978	427	6,055.00	4,789,102	791	7,344.00	5,503,386	749
その他葉菜類		331,025.68	112,953,426	341	329,210.10	152,695,206	464	296,500.71	138,263,638	466
茄子		406,818.04	109,970,219	270	388,688.46	119,580,143	308	278,479.74	99,189,261	356
トマト		1,026,687.91	263,712,138	257	1,121,482.40	279,940,619	250	854,772.70	391,344,126	458
きゅうり		639,081.30	176,619,898	276	678,430.40	226,112,372	333	807,835.30	255,864,825	317
南瓜		431,379.50	71,755,551	166	396,245.00	60,543,189	153	467,432.00	60,002,021	128
白瓜		21,100.00	1,349,008	64	9,281.00	865,902	93	370.00	57,856	156
ピーマン		296,549.55	108,522,773	366	271,008.10	104,268,232	385	218,676.70	122,776,165	561
ししとう		14,733.50	14,885,891	1,010	14,017.26	15,875,168	1,133	11,791.58	16,732,254	1,419
オクラ		84,970.75	69,958,771	823	70,328.27	51,454,889	732	46,892.74	35,127,958	749
とうもろこし		138,102.50	28,735,399	208	162,224.50	36,526,867	225	68,240.00	17,081,544	250
米ナス		11,259.10	3,033,773	269	8,811.82	3,446,286	391	7,798.30	3,350,456	430
ベテトマ		275,398.04	95,748,101	348	221,113.40	113,954,920	515	182,114.42	167,561,225	920
いんげん		11,133.85	9,304,174	836	8,552.05	9,730,604	1,138	9,794.65	9,894,183	1,010
きぬさや		1,078.00	2,102,680	1,951	1,266.20	3,619,830	2,859	954.80	2,881,692	3,018
さやえんどう		1,176.00	2,036,610	1,732	334.00	1,007,133	3,015	368.00	442,200	1,202
実えんどう										
そら豆		880.00	190,404	216						
枝豆		25,013.40	12,676,935	507	15,617.55	11,766,503	753	5,506.85	4,771,588	866
その他豆類		1,061.70	540,659	509	4,392.70	2,616,957	596	71.90	61,150	850
里芋		27,637.00	9,003,217	326	42,245.50	14,185,242	336	48,117.40	13,705,843	285
玉葱		2,023,726.50	166,752,424	82	2,171,191.00	191,115,642	88	2,350,457.50	212,483,382	90
甘藷		147,707.20	38,088,591	258	160,300.50	41,682,804	260	208,787.00	50,611,106	242
馬鈴薯		321,554.00	51,268,247	159	311,922.30	44,252,584	142	439,403.40	45,470,001	103
メークイン		400,050.90	78,647,328	197	428,226.40	74,841,209	175	592,862.00	63,877,345	108
長芋		202,000.00	71,951,037	356	229,765.00	79,098,790	344	197,290.00	66,536,799	337
山の芋		2,103.00	1,895,940	902	1,813.00	1,674,432	924	1,585.00	1,327,817	838
らっきょう		1,596.90	485,405	304	211.90	292,680	1,381	65.10	100,440	1,543
らんにく		26,939.86	15,285,555	567	27,906.75	16,756,382	600	32,101.00	18,937,484	590
生姜		89,491.50	51,015,047	570	91,701.70	47,640,598	520	83,746.30	37,862,424	452
アーリーレッド		21,663.00	3,521,544	163	22,607.00	4,339,108	192	23,485.00	4,345,661	185
松茸		151.20	1,993,679	13,186	1,857.20	13,986,477	7,531	3,382.20	24,931,260	7,371
生椎茸		85,300.00	60,056,670	704	82,391.25	68,294,140	829	89,216.82	79,905,165	896
えのき		159,160.75	36,274,487	228	169,725.00	35,559,064	210	198,206.30	52,094,652	263
しめじ		115,808.60	40,352,941	348	128,874.50	47,237,638	367	144,898.84	65,858,808	455
なめこ		24,237.55	11,744,409	485	25,289.00	11,863,096	469	27,148.75	13,105,841	483
マッシュルーム		7,987.98	7,466,335	935	7,375.78	6,980,882	946	8,137.90	9,386,514	1,153
貝		41,705.88	18,566,241	445	47,666.21	20,623,542	433	50,852.61	21,289,045	419
大妙		14,766.25	43,941,021	2,976	15,335.80	69,902,025	4,558	13,955.40	48,081,155	3,445
菜の花		32,886.50	51,769,127	1,574	25,728.53	46,689,273	1,815	13,285.67	23,084,619	1,738
ハーブ類		1,147.55	1,645,703	1,434	1,280.15	1,784,071	1,394	1,222.95	1,756,486	1,436
その他香辛野菜		24,774.60	46,683,294	1,884	23,923.32	53,741,033	2,246	18,607.09	46,361,393	2,492
大梅		1,060.00	558,335	527						
小梅										
カボス		5,166.50	2,550,482	494	6,777.30	3,329,788	491	7,542.00	2,697,190	358
ゆめし		895.60	265,126	296	512.70	282,620	551	1,097.80	576,770	525
もやし		35,773.00	6,908,612	193	41,339.60	7,661,346	185	41,692.00	7,890,485	189
筍		1,136.50	620,050	546	1,701.00	1,082,349	636	1,054.00	660,258	626
野菜加工品		372,888.17	48,838,240	131	477,313.26	61,246,462	128	482,016.78	63,364,566	131
その他野菜		593,967.47	133,852,331	225	599,452.40	133,930,593	223	446,879.79	130,081,313	291
合計		18,633,023.05	3,295,677,795	177	20,060,837.52	3,972,020,062	198	20,868,056.02	4,194,175,997	201
鶏卵		41,421.95	9,029,502	218	39,034.14	9,178,043	235	38,135.22	9,953,119	261

野菜品目別月別取扱高表

(中央市場)

品目	10月			11月			12月			合計		
	数量(kg)	金額	平均@	数量(kg)	金額	平均@	数量(kg)	金額	平均@	数量(kg)	金額	平均@
大根	1,890,578.00	135,519,009	72	2,279,169.00	137,797,131	60	1,675,316.00	74,476,948	44	18,856,232.60	1,118,889,189	59
かぶ	67,022.44	7,305,218	109	173,928.30	16,873,097	97	246,099.00	25,474,153	104	757,481.14	64,997,285	86
人参	837,078.60	97,125,036	116	948,711.90	99,374,891	105	869,264.20	81,847,988	94	10,366,789.25	97,665,958	95
ごぼう	261,043.30	37,458,722	143	273,375.20	36,418,535	133	330,715.30	49,236,027	149	2,192,906.25	435,169,967	198
れんこん	150,696.00	47,572,370	316	136,439.10	50,067,702	367	191,660.00	74,491,094	389	1,365,016.20	433,669,801	318
たけのこ	4.00	9,072	2,268	64.00	147,258	2,301	1,505.90	2,861,504	1,900	224,845.50	58,680,244	261
ゆで筍	1,648.00	2,318,868	1,407	412.00	620,276	1,506	553.50	420,628	760	22,995.62	24,562,153	1,068
白キヤベツ	4,917,499.00	327,452,438	67	3,956,498.00	235,891,060	60	3,879,324.00	168,360,129	43	42,634,106.50	2,517,001,781	59
レッドキヤベツ	3,235,881.00	290,049,951	90	2,708,434.00	187,191,311	69	2,366,848.00	125,491,793	53	32,430,097.20	2,429,834,464	75
春菊	180,196.00	18,150,646	101	117,728.00	10,626,237	90	87,622.00	4,927,845	56	1,612,096.00	149,182,230	93
ほうれん草	35,131.35	28,718,361	817	63,765.55	40,067,264	628	84,912.90	52,039,433	613	473,801.00	293,149,045	619
青分葱	80,096.85	53,499,514	668	104,828.83	57,324,231	547	145,416.47	61,495,839	423	1,208,991.12	598,330,924	495
白葱	75,250.40	80,853,625	1,074	77,361.90	63,641,111	823	82,478.35	64,157,312	778	967,201.25	722,160,217	747
ふき	21.30	17,543	824	243.60	247,621	1,017	496.80	604,950	1,218	4,257.24	3,638,898	855
つばき	312,932.50	122,716,192	392	287,211.00	114,095,940	397	331,738.60	115,496,241	348	2,945,060.60	947,700,743	322
みつば				207.60	153,792	741	58.00	53,298	919	44,728.15	13,335,274	298
レタ	11,630.90	5,846,062	503	10,487.85	5,806,063	554	14,691.20	12,389,319	843	161,703.35	77,919,529	482
サニーレタス	129,626.00	69,970,348	540	134,818.10	78,142,620	580	128,059.40	91,916,136	718	1,553,272.20	787,723,831	507
グリーンリーフ	1,042,186.00	148,781,205	143	1,184,083.00	170,575,958	144	1,249,920.00	148,669,329	119	13,745,957.00	1,921,325,564	140
セルリー	123,677.00	33,026,230	269	118,085.50	33,645,791	285	118,845.00	22,052,209	186	1,416,639.50	343,042,393	242
カリフラワー	109,464.00	20,827,850	190	110,046.00	31,858,451	290	112,387.50	26,993,443	240	1,112,990.50	307,556,989	276
ブロッコリー	35,695.00	9,589,169	269	41,448.00	11,930,251	288	56,811.00	11,824,199	208	525,736.50	133,480,374	254
アスパラ	20,697.00	3,107,839	150	46,532.00	6,051,281	130	76,957.00	9,077,552	118	325,310.75	44,320,754	136
パセリ	119,354.00	52,328,474	438	240,104.00	80,616,553	336	375,627.70	81,883,384	218	2,216,044.70	740,689,668	334
チンゲンサイ	40,255.17	34,479,275	857	14,114.14	15,238,412	1,080	12,612.40	15,757,493	1,249	704,394.36	781,393,930	1,109
かとお菜	6,266.60	13,494,545	2,153	6,483.30	10,331,012	1,593	9,251.60	16,625,003	1,797	82,568.57	106,724,901	1,293
サラダ菜	32,887.60	11,473,137	349	31,225.68	9,672,952	310	22,614.10	7,842,927	347	341,487.88	107,862,305	316
その他葉菜類				2,485.25	476,443	192	47,893.25	18,905,667	395	61,081.40	23,197,236	380
茄子	8,784.00	4,211,221	479	9,324.00	3,788,986	404	6,304.00	3,096,853	491	92,396.00	42,090,114	456
トマト	382,036.71	139,129,741	364	346,228.50	130,126,650	376	320,036.38	130,135,337	407	3,915,459.69	1,423,147,916	363
ピーマン	295,786.02	93,201,771	315	231,169.56	93,480,471	404	191,530.50	83,523,745	436	3,943,394.49	1,337,155,553	339
きゅうり	838,937.30	358,152,343	427	579,320.20	240,586,101	415	620,436.20	180,664,058	291	9,797,652.52	2,913,929,286	297
南瓜	712,488.40	208,018,860	292	604,885.80	192,274,363	318	491,214.50	238,217,495	485	8,274,417.22	2,327,602,495	281
ピーマン	485,126.70	69,453,387	143	518,555.00	63,632,983	123	383,575.60	55,406,589	144	4,646,984.80	661,845,886	142
ピーマン										76,179.00	6,480,122	85
ピーマン	248,414.23	101,614,418	409	242,214.61	88,784,689	367	203,635.21	90,579,012	445	3,101,891.83	1,332,244,378	429
ピーマン	10,049.60	14,730,824	1,466	8,887.55	14,317,316	1,611	7,105.07	20,536,447	2,890	124,134.91	167,398,335	1,349
ピーマン	27,582.57	19,872,746	720	13,007.32	9,175,729	705	9,579.20	6,264,355	654	437,324.53	374,267,107	856
ピーマン	500.00	88,744	177	495.00	125,842	254				622,625.50	147,627,062	237
ピーマン	7,329.07	3,468,712	473	7,652.50	3,121,492	408	5,185.00	2,471,202	477	93,447.03	33,052,242	354
ピーマン	175,882.00	128,459,501	730	175,856.30	122,050,825	694	211,618.57	101,154,108	478	2,533,846.35	1,299,548,677	513
ピーマン	14,686.03	13,580,660	925	12,030.44	10,657,344	886	8,924.25	8,445,903	946	138,708.21	120,136,528	866
ピーマン	1,198.00	2,864,402	2,391	1,543.90	2,077,593	1,346	2,514.90	4,961,564	1,973	22,196.66	35,229,253	1,587
ピーマン	1,123.00	1,484,841	1,322	3,717.40	4,023,082	1,082	11,529.02	9,206,717	799	96,937.31	90,572,772	934
ピーマン				555.90	551,513	992	6,799.40	4,129,553	607	74,486.90	48,858,954	656
ピーマン				35.00	12,420	355	1,674.70	1,282,338	766	76,862.40	37,947,735	494
ピーマン	721.05	734,465	1,019	28.00	31,752	1,134				70,727.10	45,233,171	640
ピーマン	9.30	16,222	1,744	81.00	92,038	1,136	69.50	62,176	895	5,858.20	3,468,300	592
ピーマン	83,482.40	20,845,181	250	95,280.00	19,962,964	210	124,342.60	27,572,013	222	692,963.20	184,833,847	267
ピーマン	2,554,427.00	216,941,221	85	2,709,102.00	215,131,642	79	2,098,320.00	171,627,787	82	27,163,182.90	2,542,299,119	94
ピーマン	224,309.20	57,402,010	256	287,589.30	72,986,340	254	320,106.80	73,266,145	229	2,841,078.90	652,150,875	230
ピーマン	447,149.00	40,461,704	90	446,876.40	40,797,613	91	476,352.30	41,055,540	86	5,093,603.20	573,716,931	113
ピーマン	677,963.20	66,795,098	99	698,326.80	67,875,605	97	624,119.40	56,042,567	90	6,519,514.50	811,638,263	124
ピーマン	187,275.00	63,060,968	337	179,085.00	56,237,750	314	170,815.00	48,879,758	286	2,260,530.00	791,153,317	350
ピーマン	242,427.00	1,439,437	593	4,521.20	2,364,421	523	5,065.00	4,060,880	802	28,684.70	22,670,131	790
ピーマン	12.60	24,300	1,929	6.30	14,580	2,314	4.20	12,960	3,086	218,421.10	87,605,192	401
ピーマン	25,542.30	13,770,341	539	28,405.50	15,294,909	538	33,510.00	18,226,189	544	342,555.47	194,867,018	569
ピーマン	77,331.70	28,415,815	367	41,463.50	21,627,541	522	49,736.90	29,292,688	589	758,447.40	426,593,527	562
ピーマン	23,995.00	3,732,826	156	24,280.00	3,626,757	149	19,765.00	3,617,299	183	222,192.78	41,010,261	185
ピーマン	3,419.45	27,544,582	8,055	1,599.80	13,733,110	8,584	121.80	723,492	5,940	10,531.65	82,912,600	7,873
ピーマン	104,257.83	95,833,074	919	110,066.53	99,769,048	906	116,047.42	119,818,758	1,032	1,129,581.92	974,439,978	863
ピーマン	235,553.61	61,385,306	261	271,197.80	76,394,136	282	269,428.97	92,171,965	342	2,518,261.18	678,617,058	269
ピーマン	169,667.24	72,597,895	428	172,472.66	77,032,225	447	163,255.04	78,879,166	483	1,799,667.58	757,269,276	421
ピーマン	27,091.90	12,582,460	464	27,506.70	13,161,478	478	26,686.85	12,060,363	452	301,854.20	142,332,957	472
ピーマン	8,692.12	10,615,024	1,221	9,340.28	10,693,161	1,145	10,355.14	12,310,247	1,189	101,063.58	108,016,592	1,069
ピーマン	44,142.48	18,717,522	424	38,001.22	16,027,391	422	33,917.76	14,568,651	430	480,809.30	211,024,276	439
ピーマン	15,439.85	34,125,952	2,210	13,041.20	30,659,554	2,351	13,835.15	55,570,463	4,017	180,552.04	495,434,512	2,744
ピーマン	6,713.20	11,900,686	1,773	5,177.20	10,519,033	2,032	6,843.75	11,790,695	1,723	156,902.00	277,149,524	1,766
ピーマン	68.81	82,956	1,206	1,451.82	1,590,786	1,096	4,593.71	5,307,534	1,155	49,607.33	49,391,793	996
ピーマン	1,137.01	1,607,613	1,414	1,112.51	1,317,775	1,185	1,102.11	1,442,949	1,309	13,598.93	17,470,370	1,285
ピーマン	18,898.07	45,368,763	2,401	20,185.98	45,343,648	2,246	23,461.76	57,963,000	2,471	287,471.94	579,960,245	2,017
ピーマン										193,451.90	102,120,983	528
ピーマン										17,965.50	9,565,372	532
ピーマン	3,731.20	1,748,464	469	14,876.70	3,189,251	214	1,965.00	1,563,192	796	48,944.00	21,786,283	445
ピーマン	2,314.90	1,542,817	666	15,870.60	5,528,053	348	41,700.85	12,717,142	305	71,959.45	26,087,012	363
ピーマン	42,884.40	8,166,091	190	43,838.20	8,256,512	188	39,819.60	7,574,922	190	522,112.50	98,748,601	189
ピーマン	841.00	536,735	638	1,559.00	980,825	629	2,314.00	1,4				