



博多港統計年報

— 令和元年（2019年） —



福岡市港湾空港局

凡 例

1. この統計年報は、統計法に基づく港湾調査規則（昭和26年3月10日運輸省令第13号）によって、博多港と内外諸港との間に入入りした船舶、貨物、人員及び施設の利用状況を調査した結果及び博多港に関する諸資料を収録したものです。
2. 調査区域は港湾区域内とし、この区域内に入入りした船舶、貨物、人員などを調査しました。
3. 入港船舶は、積載貨物や乗客の有無にかかわらず、総トン数5トン以上のものについて調査しました。
4. 海上出入貨物は、船舶及び“はしけ”により入入りしたものは、すべて調査対象としました。
5. 貨物数量はすべてトン単位として、原則としてフレートトンによります。すなわち、容積は1.133立方メートル（40立方フィート）、重量は1,000キログラムをもって1トンとし、容積または重量のいずれか大なる方をもって計算することを原則とします。但し、慣習上、上記の原則によらない貨物は慣習によります。
6. この統計で外国貿易とは、博多港で船積みされそのまま外国へ輸送されるもの、及び外国で船積みされそのまま博多港に輸送されたものをいい、国内の他の港で積み換えられた貨物は内国貿易としました。
7. この統計年報で用いる用語の意味は以下のとおりです。

(1) 港について

- ① 仕 向 港：博多港で船積みされた貨物が、最初に船卸しされた港
(貨物が積み換えられた港、あるいは最終船卸港のどちらか)
- ② 最終船卸港：博多港で船積みされた貨物が、最終的に船卸しされた港
- ③ 仕 出 港：博多港で船卸しされた貨物が、直前に船積みされた港
(貨物が積み換えられた港、あるいは最初船積港のどちらか)
- ④ 最初船積港：博多港で船卸しされた貨物が、最初に船積みされた港
※なお、国・地域、都道府県についても同様に扱います。

(2) コンテナについて

- ① TEU (Twenty-foot Equivalent Unit) :
コンテナを数えるときの単位で、20フィートコンテナ換算個数のこと。20フィートコンテナ1個が1TEU、40フィートコンテナ1個が2TEUとなります。
- ② 実入コンテナ：貨物が積載されているコンテナ
- ③ 空コンテナ：貨物が積載されていない空のコンテナ
- ④ 国際海上コンテナ：
博多港における実質的な外国貿易コンテナ貨物（最終的に諸外国の港湾との間で取り引きされるコンテナ貨物）で、ダイレクトコンテナとフィーダーコンテナとを合わせたものになります。

- ダイレクトコンテナ（港湾統計上は外国貿易扱い）：
博多港と諸外国の港湾との間で直接取り引きされるコンテナ貨物です。
- フィーダーコンテナ（港湾統計上は内国貿易扱い）：
国内の他の港湾で積み換えられ（トランシップ）、博多港と諸外国の港湾との間で取り引きされるコンテナ貨物です。

⑤ 国内海上コンテナ：

国内の他の港湾との間でのみ取り引きされるコンテナ貨物で、純粋な内国貿易コンテナ貨物です。

(3) 第5章「2. 本船荷役及びけい留状況」について

この集計表では、施設ごとに、500総トン以上の船舶のけい留状況及び、うち荷役を行った船舶のけい留状況及び経岸貨物量（荷役した貨物量）を集計しています。

※船舶のうち、フェリーは除きます。

8. 統計年報で用いる符号は次のとおりです。

「…」→不詳 「-」→該当数字なし

9. 数値の単位未満は四捨五入しているため、合計の数値とその内訳の数値の計が一致しない場合があります。

10. 港湾調査規則の改正に伴う掲載内容について

① 海上出入貨物量については、昭和58年よりフェリーによる航送車両を、昭和61年より貨物輸送のために反復して使用されるコンテナ（空コンテナ）を除いて集計しています。

② 品種分類は、平成30年より従来の81品種を改めて82品種で分類しています。

③ 年次推移表における各数値については、原則として、福岡市が港湾管理者となった昭和27年以降のものについて紙面が許す範囲で掲載しています。なお、コンテナ貨物については、福岡市が独自に調査を始めた年より掲載しています。

11. 香港（ホンコン）、澳門（マカオ）については、すでに中華人民共和国に返還されていますが、便宜上、従来どおり地域として扱っていますので、中国の計には含まれていません。

12. 上屋・倉庫及び貯留場の利用状況については、博多港では、平成13年12月31日をもって調査を休止しました。

本書の掲載事項に関するお問い合わせ先

福岡市港湾空港局 港湾振興部

物流推進課 情報統計係

〒812-8620 福岡市博多区沖浜町12番1号

TEL：092-282-7152 FAX：092-282-7772

目 次

第1章 博多港の港勢（令和元年）

1. 入港船舶	
○ 入港船舶数の推移	… P.1
2. 海上出入貨物	
(1) 海上出入貨物量の推移	… P.2
(2) 外国貿易	
① 相手国別	… P.3
② 品種別	… P.5
(3) 内国貿易	
① 都道府県別	… P.7
② 品種別	… P.9
3. 国際海上コンテナ	
(1) 国際海上コンテナ取扱個数の推移	… P.11
(2) 外国貿易（ダイレクト）	
① 相手国別	… P.12
② 品種別	… P.14
(3) 内国貿易（フィーダー）	
① 都道府県別	… P.16
② 品種別	… P.18
4. 国内海上コンテナ	
○ 国内海上コンテナ取扱個数の推移	… P.20
5. フェリー航送車両トン数	
○ フェリー航送車両トン数の推移	… P.20
6. 船舶乗降人員	
(1) 船舶乗降人員数の推移	… P.21
(2) うち外国航路船舶乗降人員数の推移	… P.22

第2章 入港船舶

1. 年次推移表	… P.23
2. 航路別表	… P.24
3. 船種別表	… P.25
4. トン階級別及び種別／月別表	… P.26
5. 施設別／トン階級別表	… P.28

第3章 海上出入貨物

- 1. 年次推移表 …… P.31
- 2. 品種別取扱量 …… P.32
- 3. 最終船卸港別／品種別表（輸移出） …… P.33
- 4. 最初船積港別／品種別表（輸移入） …… P.81

第4章 コンテナ取扱個数

- 1. 国内海上コンテナ取扱個数の推移 …… P.135
- 2. 国際海上コンテナ取扱個数の推移 …… P.136

第5章 荷役状況

- 1. 品種別取扱量
 - (1) 荒津地区 …… P.139
 - (2) 博多漁港区域 …… P.140
 - (3) 須崎ふ頭 …… P.141
 - (4) 博多ふ頭 …… P.142
 - (5) 中央ふ頭 …… P.143
 - (6) 東浜ふ頭 …… P.144
 - (7) 箱崎ふ頭 …… P.145
 - (8) 香椎パークポート …… P.146
 - (9) アイランドシティ …… P.147
 - (10) 西戸崎地区 …… P.148
- 2. 本船荷役及びけい留状況 …… P.149

第6章 船舶乗降人員

- 1. 年次推移表 …… P.151
- 2. 航路別表 …… P.152

第7章 フェリー航送車両

- 港別／車種別表
 - (1) 移出 …… P.153
 - (2) 移入 …… P.154

【参考資料】

- 1. 博多港全図 …… P.155
- 2. 品種分類表（82分類） …… P.161

第1章 博多港の港勢（令和元年）

1. 入港船舶

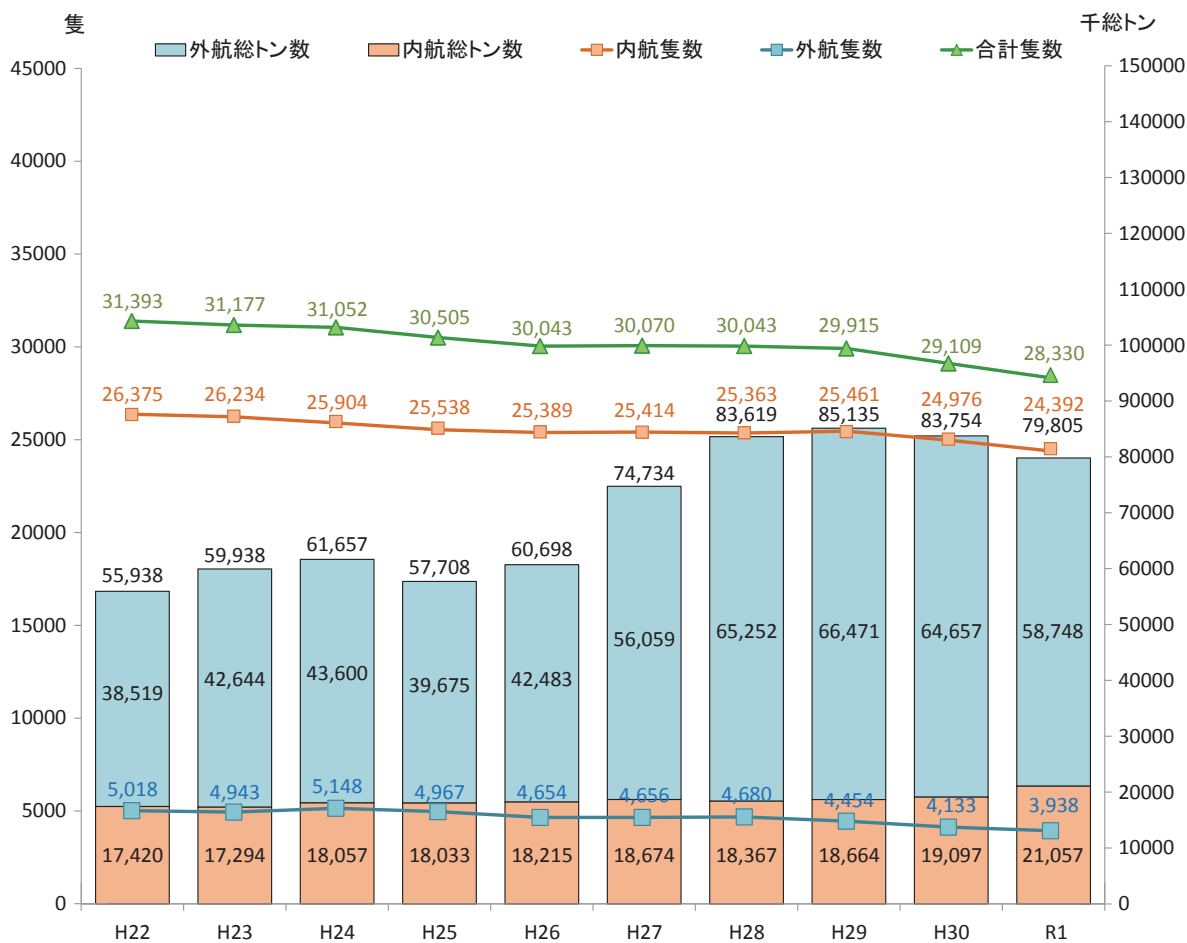
○ 入港船舶数の推移

入港船舶数は28,330隻（前年比97.3%）、総トン数は7,981万総トン（同95.3%）であった。うち、外国航路は隻数3,938隻（同95.3%）、総トン数5,875万総トン（同90.9%）、内国航路は隻数24,392隻（同97.7%）、総トン数2,106万総トン（同110.3%）であった。

（単位：隻、総トン）

区分	平成27年	平成28年	平成29年	平成30年	令和元年	
					数量	前年比
入港隻数	30,070	30,043	29,915	29,109	28,330	97.3%
外国航路	4,656	4,680	4,454	4,133	3,938	95.3%
内国航路	25,414	25,363	25,461	24,976	24,392	97.7%
総トン数	74,733,537	83,619,114	85,134,616	83,754,376	79,805,066	95.3%
外国航路	56,059,386	65,252,370	66,470,908	64,657,295	58,748,120	90.9%
内国航路	18,674,151	18,366,744	18,663,708	19,097,081	21,056,946	110.3%

【入港船舶の推移】



2. 海上出入貨物

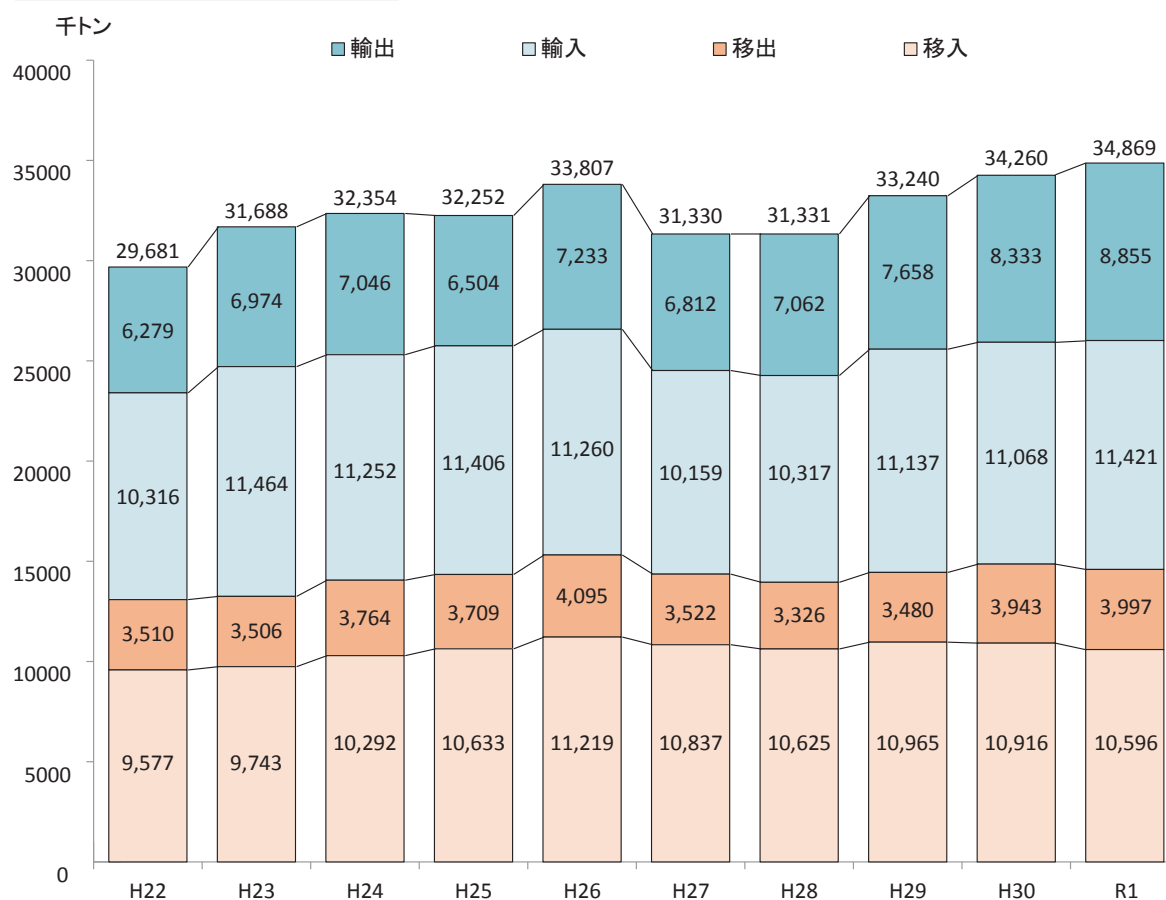
(1) 海上出入貨物量の推移

海上出入貨物量は、博多港全体で3,487万トン（前年比101.8%）であった。うち、外国貿易は2,028万トン（同104.5%）、内国貿易は1,459万トン（同98.2%）であった。

（単位：トン）

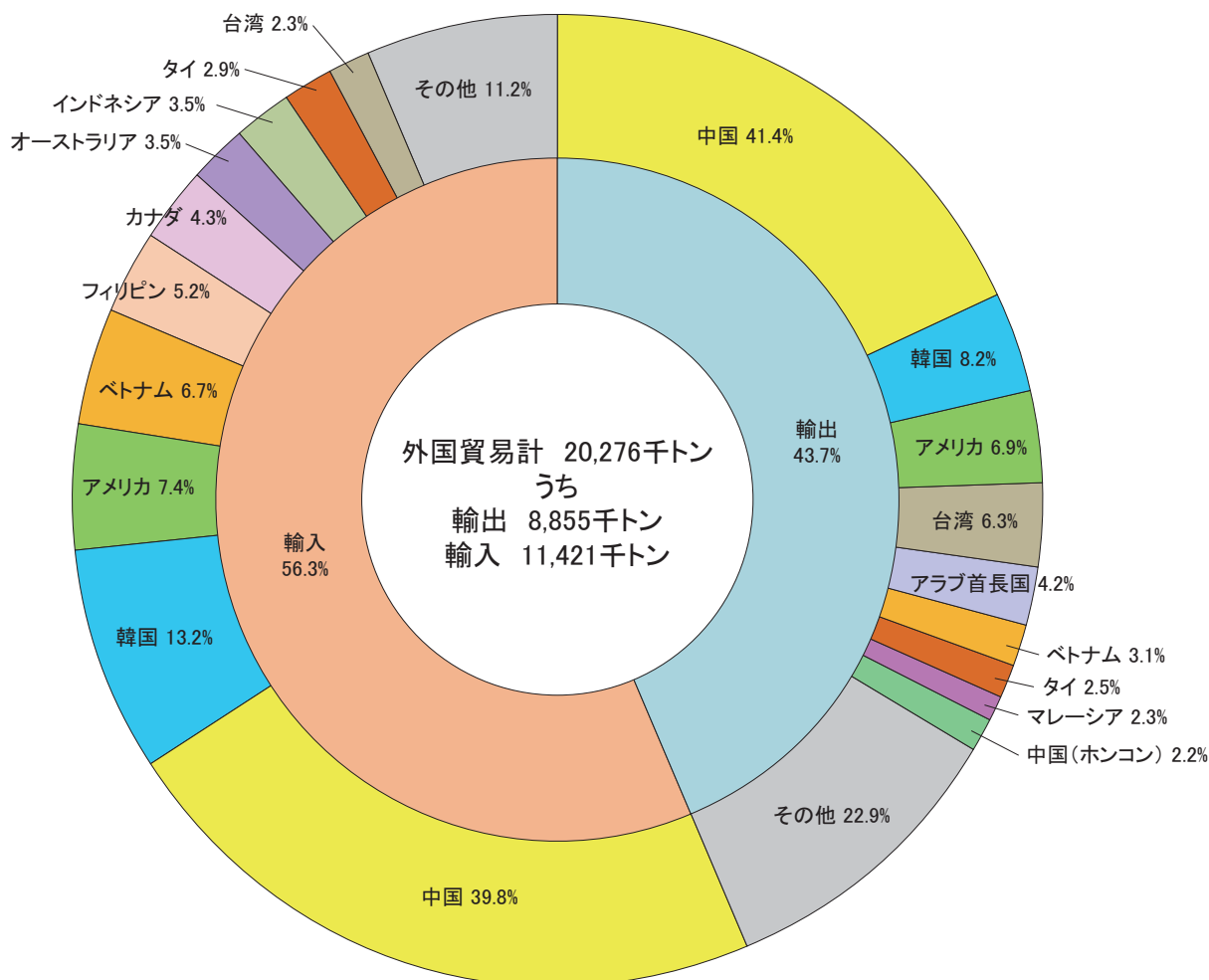
区分	平成27年	平成28年	平成29年	平成30年	令和元年	
					数量	前年比
博多港全体	31,330,365	31,330,559	33,239,832	34,259,778	34,869,325	101.8%
輸移出	10,333,692	10,388,150	11,137,938	12,275,552	12,852,443	104.7%
輸移入	20,996,673	20,942,409	22,101,894	21,984,226	22,016,882	100.1%
うち外国貿易	16,971,430	17,378,961	18,795,222	19,400,872	20,275,931	104.5%
輸出	6,812,172	7,061,793	7,658,195	8,332,964	8,854,988	106.3%
輸入	10,159,258	10,317,168	11,137,027	11,067,908	11,420,943	103.2%
うち内国貿易	14,358,935	13,951,598	14,444,610	14,858,906	14,593,394	98.2%
移出	3,521,520	3,326,357	3,479,743	3,942,588	3,997,455	101.4%
移入	10,837,415	10,625,241	10,964,867	10,916,318	10,595,939	97.1%

【海上出入貨物量の推移】



(2) 外国貿易

① 相手国別

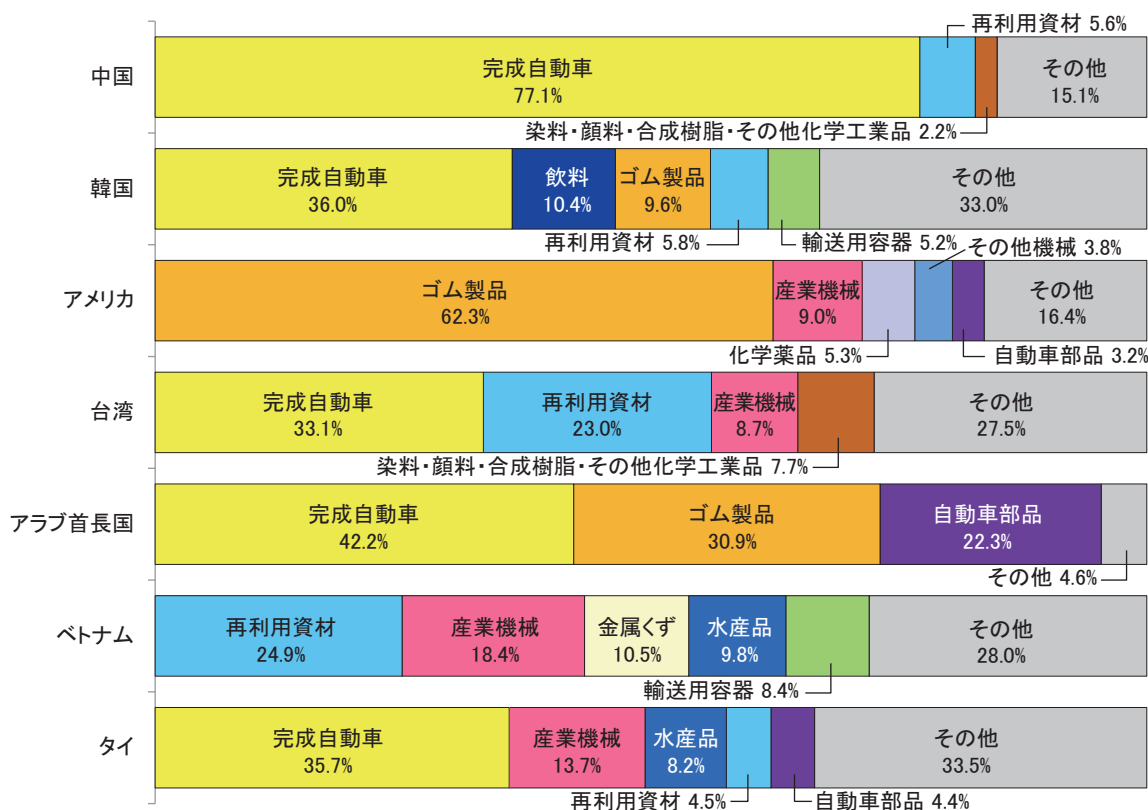


※端数処理のため、合計が100%にならない場合がある。

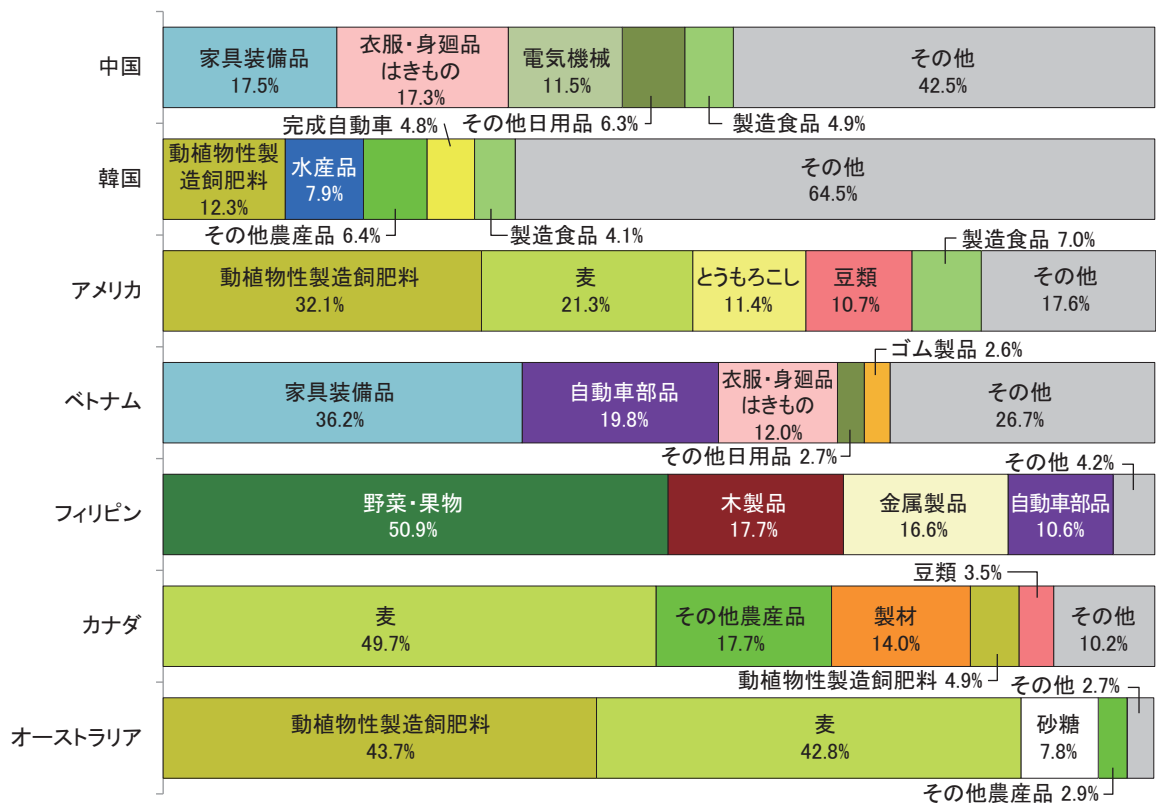
(単位:トン)

順位	輸出			輸入		
	最終船卸国	貨物量	構成比	最初船積国	貨物量	構成比
1	中国	3,666,680	41.4%	中国	4,549,354	39.8%
2	韓国	722,933	8.2%	韓国	1,509,166	13.2%
3	アメリカ	614,292	6.9%	アメリカ	840,306	7.4%
4	台湾	560,951	6.3%	ベトナム	762,691	6.7%
5	アラブ首長国	368,242	4.2%	フィリピン	596,468	5.2%
6	ベトナム	272,558	3.1%	カナダ	487,356	4.3%
7	タイ	225,557	2.5%	オーストラリア	402,058	3.5%
8	マレーシア	206,362	2.3%	インドネシア	401,928	3.5%
9	中国(ホンコン)	192,470	2.2%	タイ	327,756	2.9%
10	フィリピン	160,381	1.8%	台湾	268,237	2.3%
—	上記以外その他	1,864,562	21.1%	上記以外その他	1,275,623	11.2%
	合計	8,854,988	100.0%	合計	11,420,943	100.0%

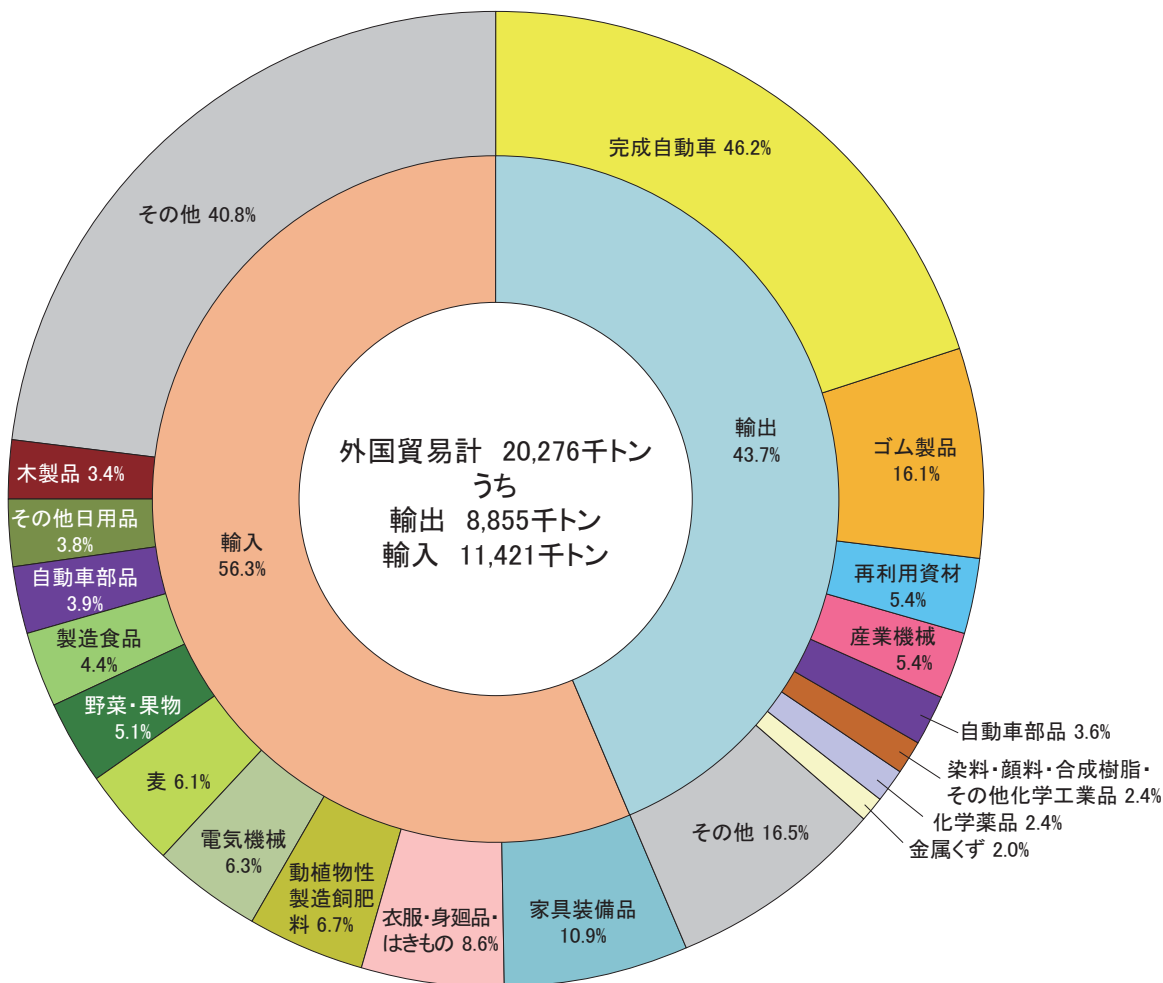
ア. 輸出



イ. 輸入



② 品種別

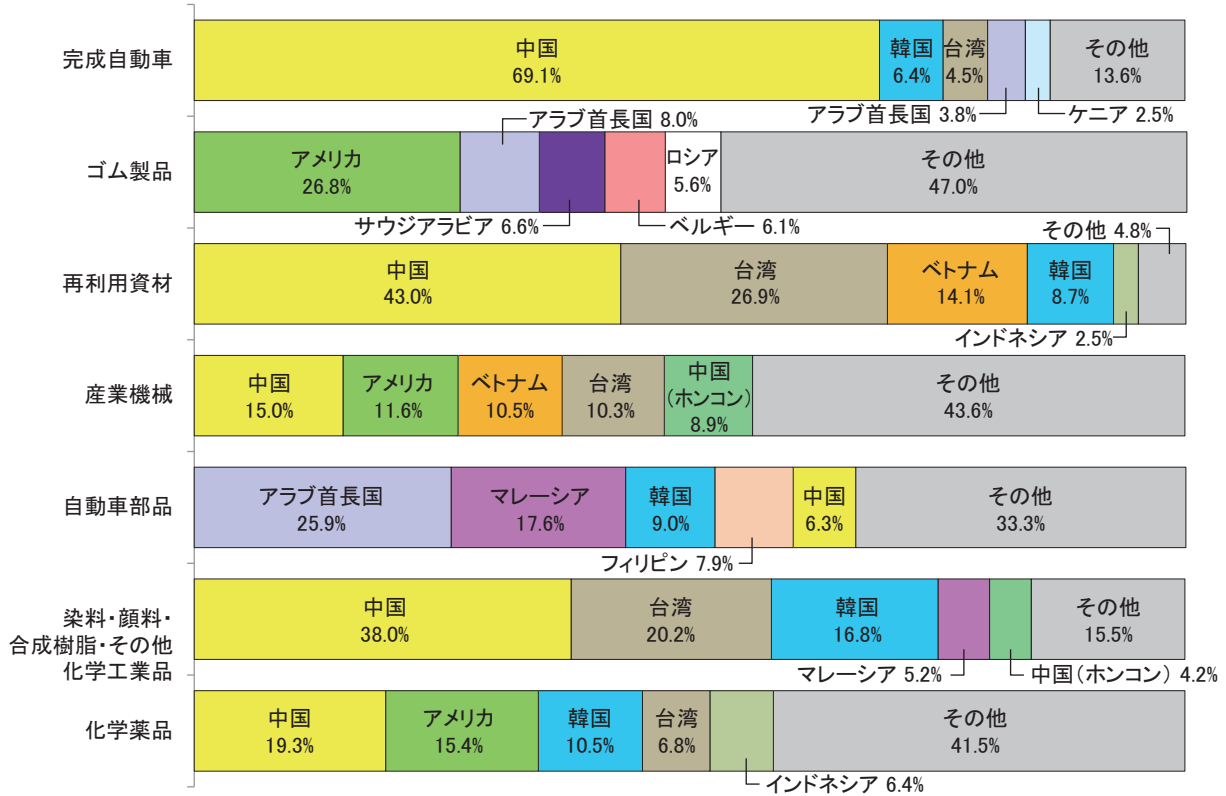


※端数処理のため、合計が100%にならない場合がある。

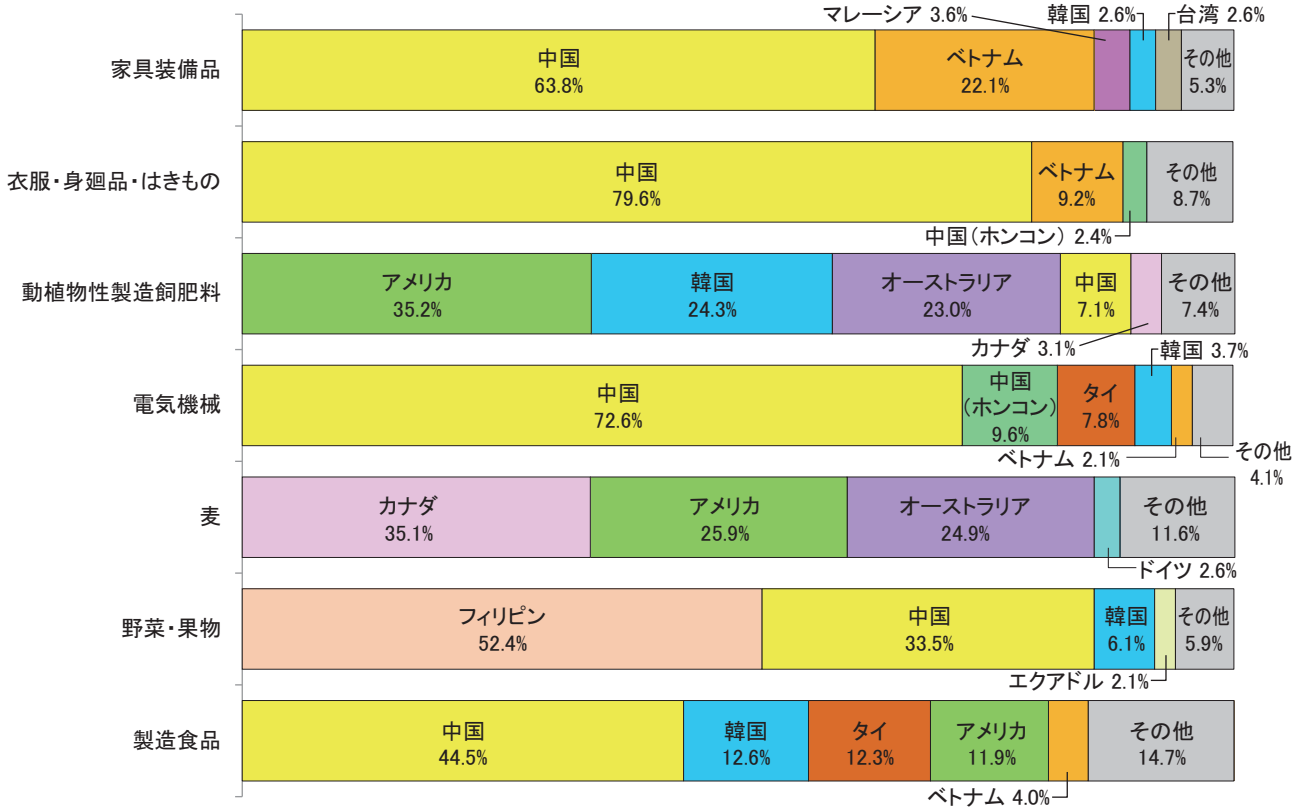
(単位:トン)

順位	輸出			輸入		
	品 種	貨物量	構成比	品 種	貨物量	構成比
1	完成自動車	4,087,498	46.2%	家具装備品	1,247,773	10.9%
2	ゴム製品	1,426,662	16.1%	衣服・身廻品・はきもの	987,705	8.6%
3	再利用資材	480,628	5.4%	動植物性製造飼肥料	766,034	6.7%
4	産業機械	476,237	5.4%	電気機械	722,391	6.3%
5	自動車部品	317,616	3.6%	麦	691,262	6.1%
6	染料・顔料・合成樹脂・ その他化学工業品	212,911	2.4%	野菜・果物	579,494	5.1%
7	化学薬品	209,708	2.4%	製造食品	497,215	4.4%
8	金属くず	177,548	2.0%	自動車部品	446,520	3.9%
9	製造食品	118,055	1.3%	その他日用品	434,582	3.8%
10	水産品	115,599	1.3%	木製品	388,780	3.4%
—	上記以外その他	1,232,526	13.9%	上記以外その他	4,659,187	40.8%
	合 計	8,854,988	100.0%	合 計	11,420,943	100.0%

ア. 輸出

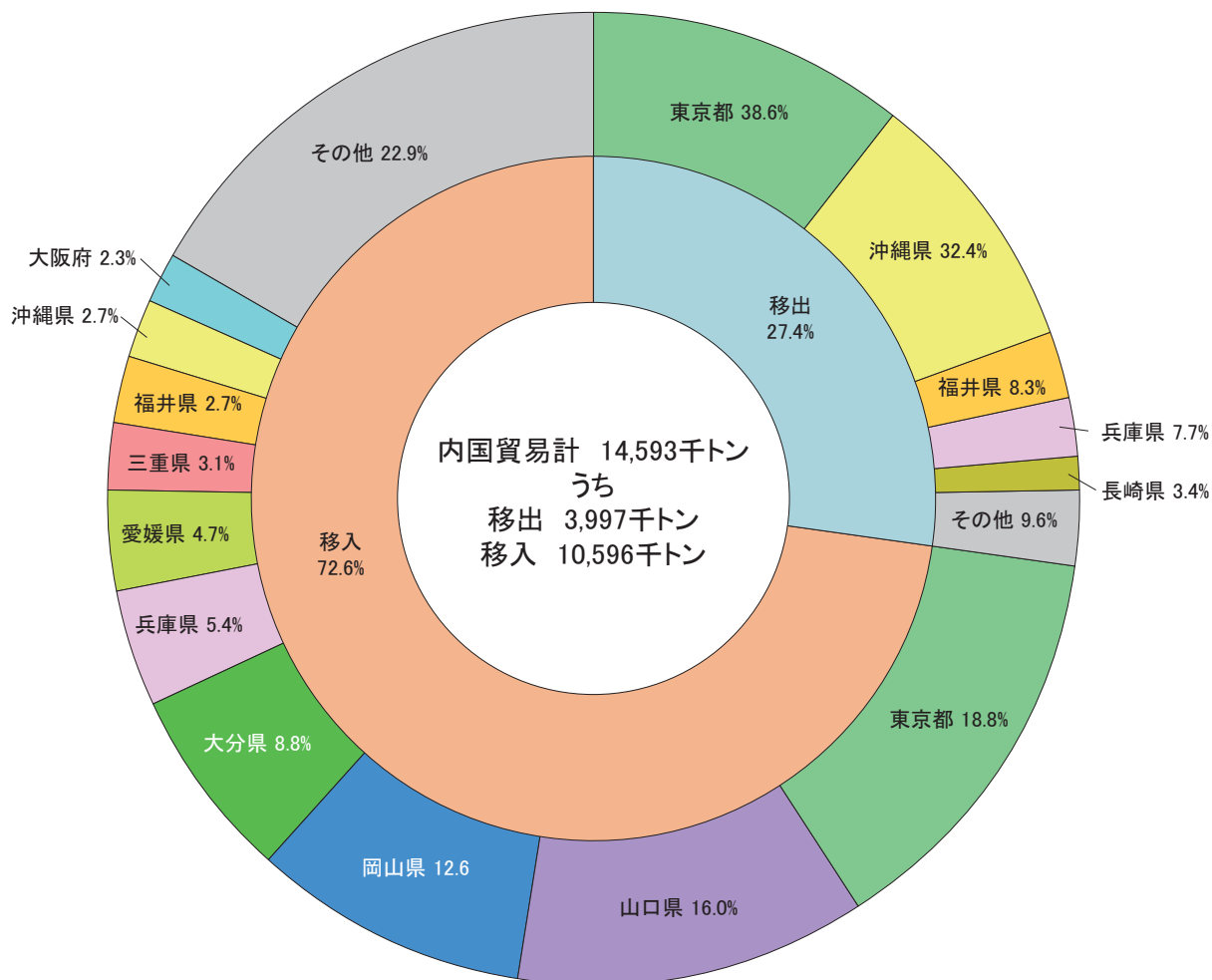


イ. 輸入



(3) 内国貿易

① 都道府県別

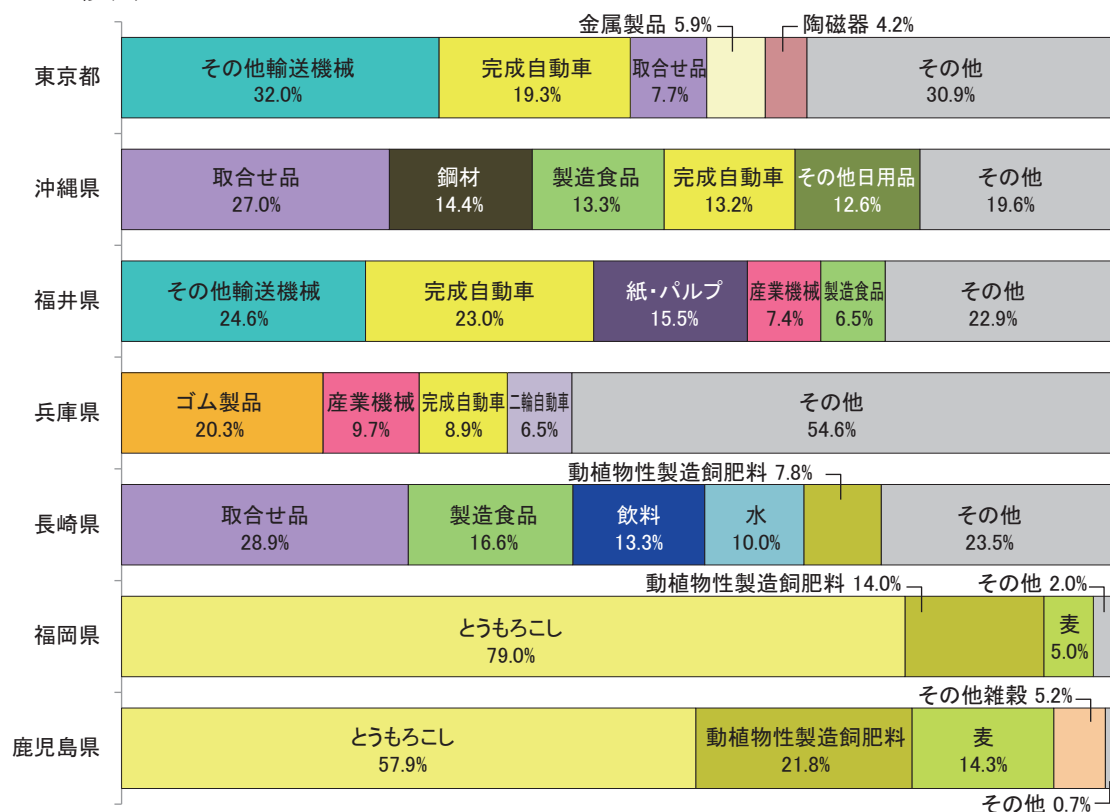


※端数処理のため、合計が100%にならない場合がある。

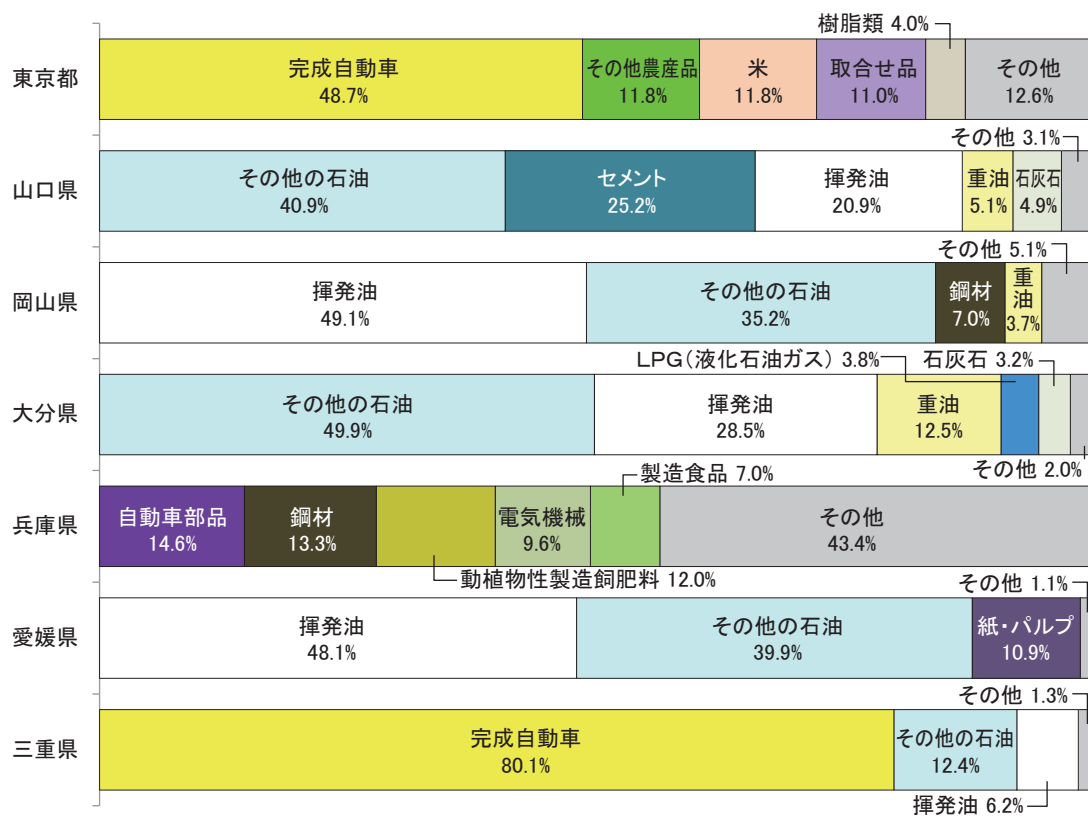
(単位:トン)

順位	移出			移入		
	仕向都道府県	貨物量	構成比	仕出都道府県	貨物量	構成比
1	東京都	1,544,501	38.6%	東京都	1,995,029	18.8%
2	沖縄県	1,293,439	32.4%	山口県	1,699,880	16.0%
3	福井県	331,090	8.3%	岡山県	1,330,579	12.6%
4	兵庫県	306,884	7.7%	大分県	929,094	8.8%
5	長崎県	136,399	3.4%	兵庫県	570,400	5.4%
6	福岡県	74,270	1.9%	愛媛県	501,086	4.7%
7	鹿児島県	30,203	0.8%	三重県	325,914	3.1%
8	広島県	29,666	0.7%	福井県	291,170	2.7%
9	大阪府	26,259	0.7%	沖縄県	282,045	2.7%
10	香川県	24,406	0.6%	大阪府	240,439	2.3%
—	上記以外その他	200,338	5.0%	上記以外その他	2,430,303	22.9%
	合計	3,997,455	100.0%	合計	10,595,939	100.0%

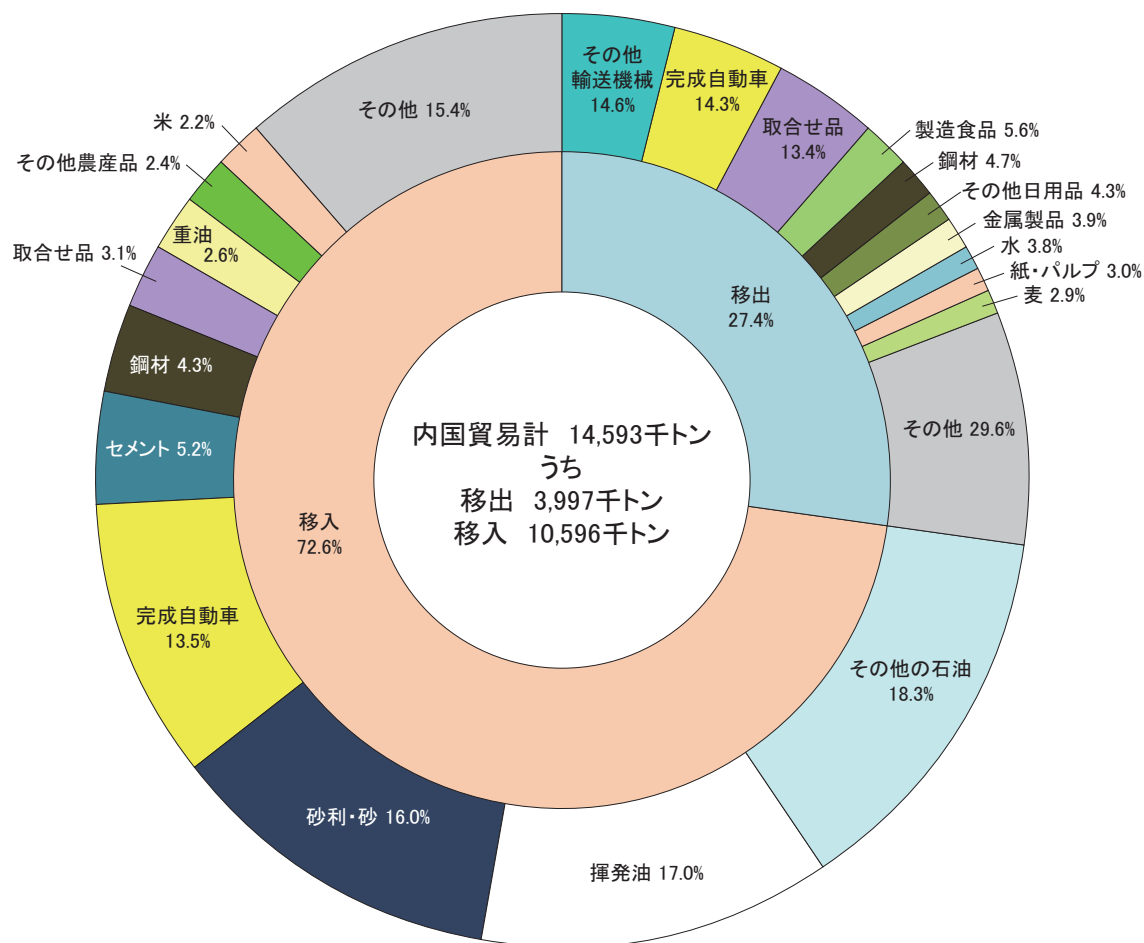
ア. 移出



イ. 移入



② 品種別

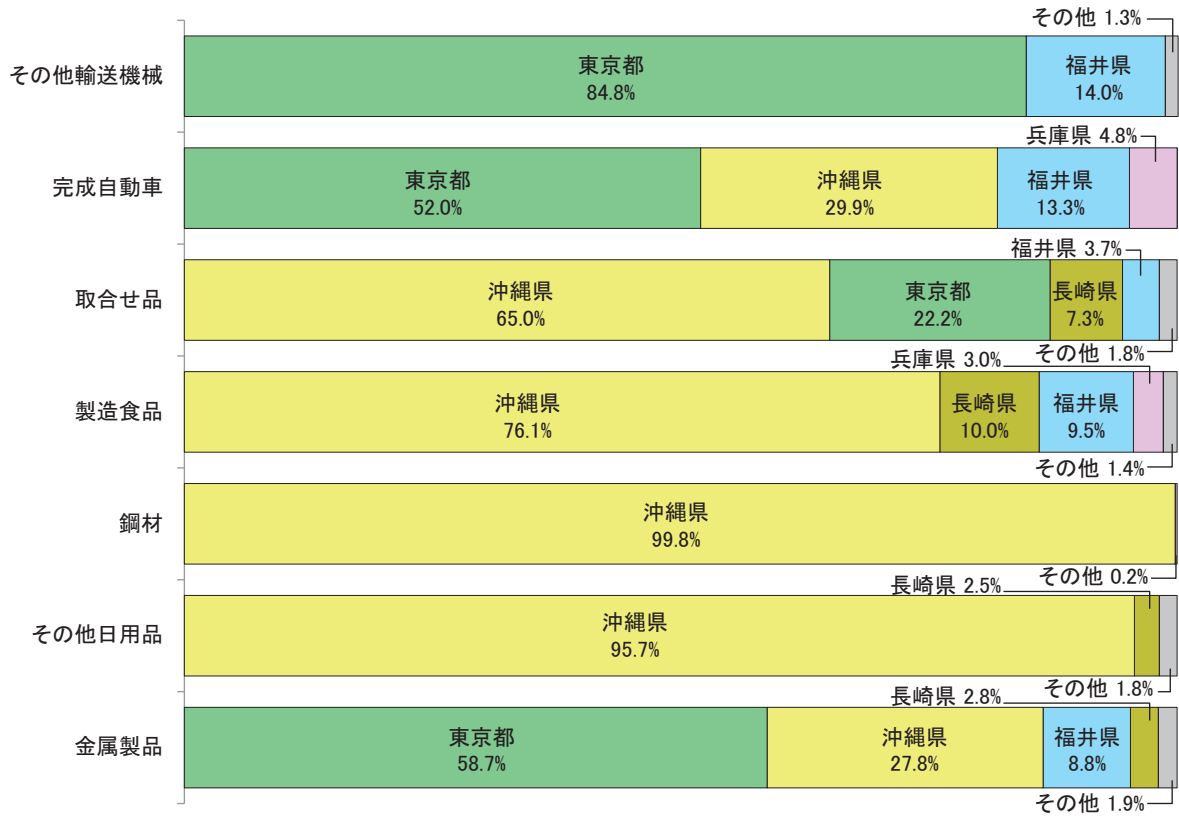


※端数処理のため、合計が100%にならない場合がある。

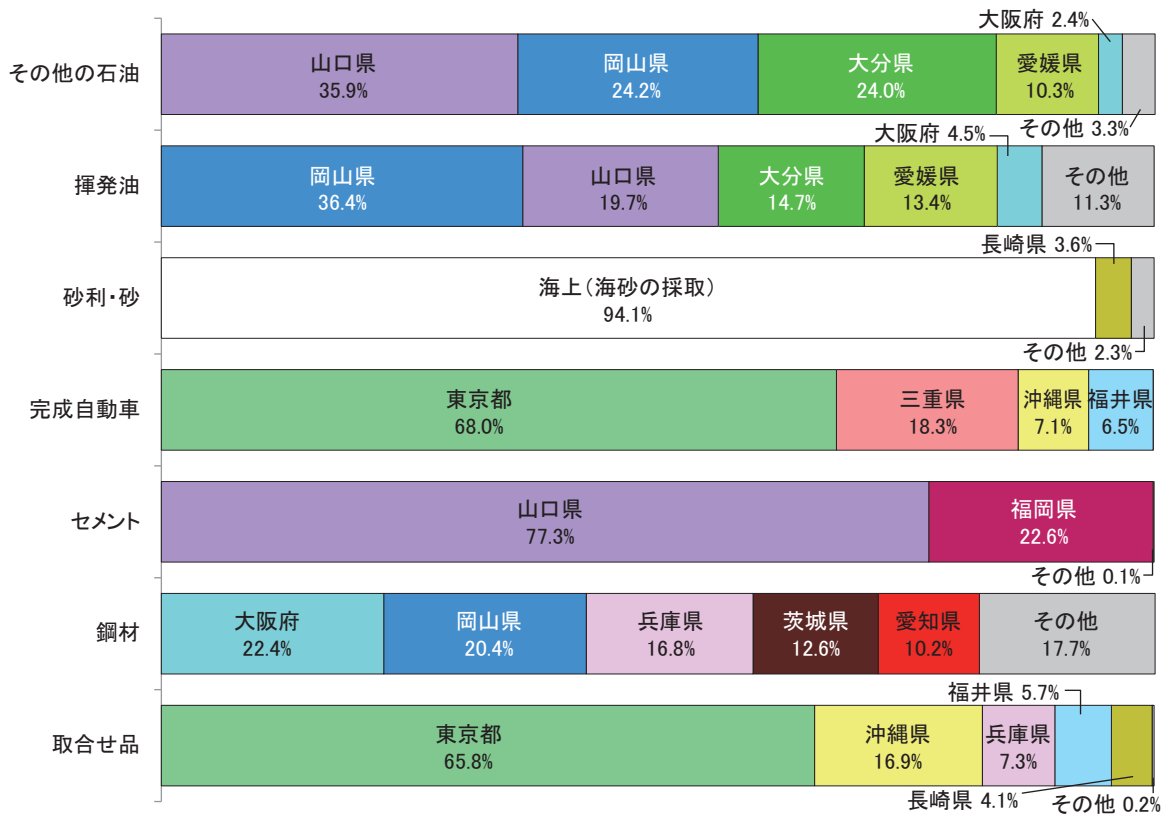
(単位:トン)

順位	移出			移入		
	品 種	貨物量	構成比	品 種	貨物量	構成比
1	その他輸送機械	583,848	14.6%	その他の石油	1,936,361	18.3%
2	完成自動車	571,985	14.3%	揮発油	1,797,728	17.0%
3	取合せ品	537,456	13.4%	砂利・砂	1,691,935	16.0%
4	製造食品	225,426	5.6%	完成自動車	1,428,697	13.5%
5	鋼材	186,151	4.7%	セメント	554,052	5.2%
6	その他日用品	169,938	4.3%	鋼材	454,138	4.3%
7	金属製品	154,010	3.9%	取合せ品	333,002	3.1%
8	水	150,720	3.8%	重油	276,683	2.6%
9	紙・パルプ	118,458	3.0%	その他農産品	259,435	2.4%
10	麦	114,799	2.9%	米	235,668	2.2%
—	上記以外その他	1,184,664	29.6%	上記以外その他	1,628,240	15.4%
	合 計	3,997,455	100.0%	合 計	10,595,939	100.0%

ア. 移出



イ. 移入



3. 国際海上コンテナ

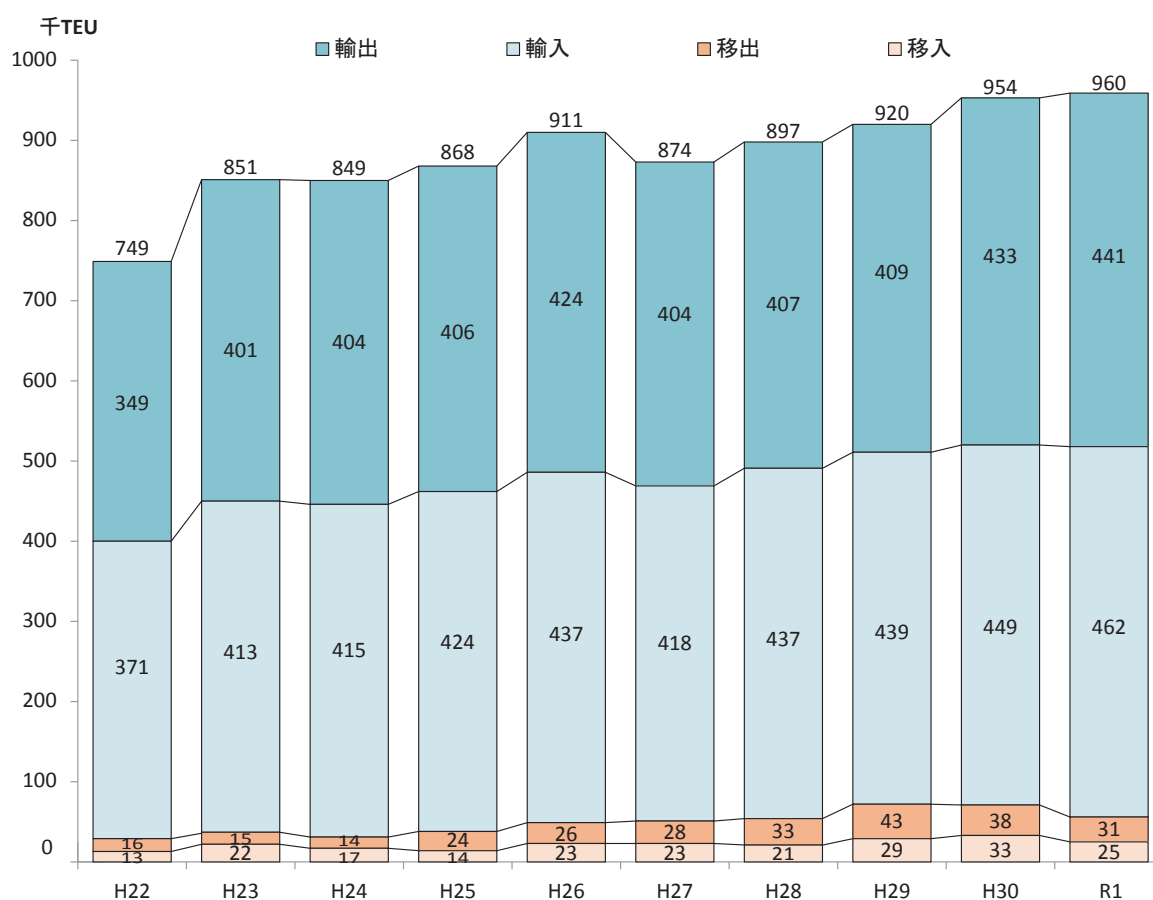
(1) 国際海上コンテナ取扱個数の推移

国際海上コンテナ取扱個数は、博多港全体で960,085TEU（前年比100.7%）であった。うち、外国貿易は903,566TEU（同102.4%）、内国貿易は56,519TEU（同79.2%）であった。

（単位：TEU）

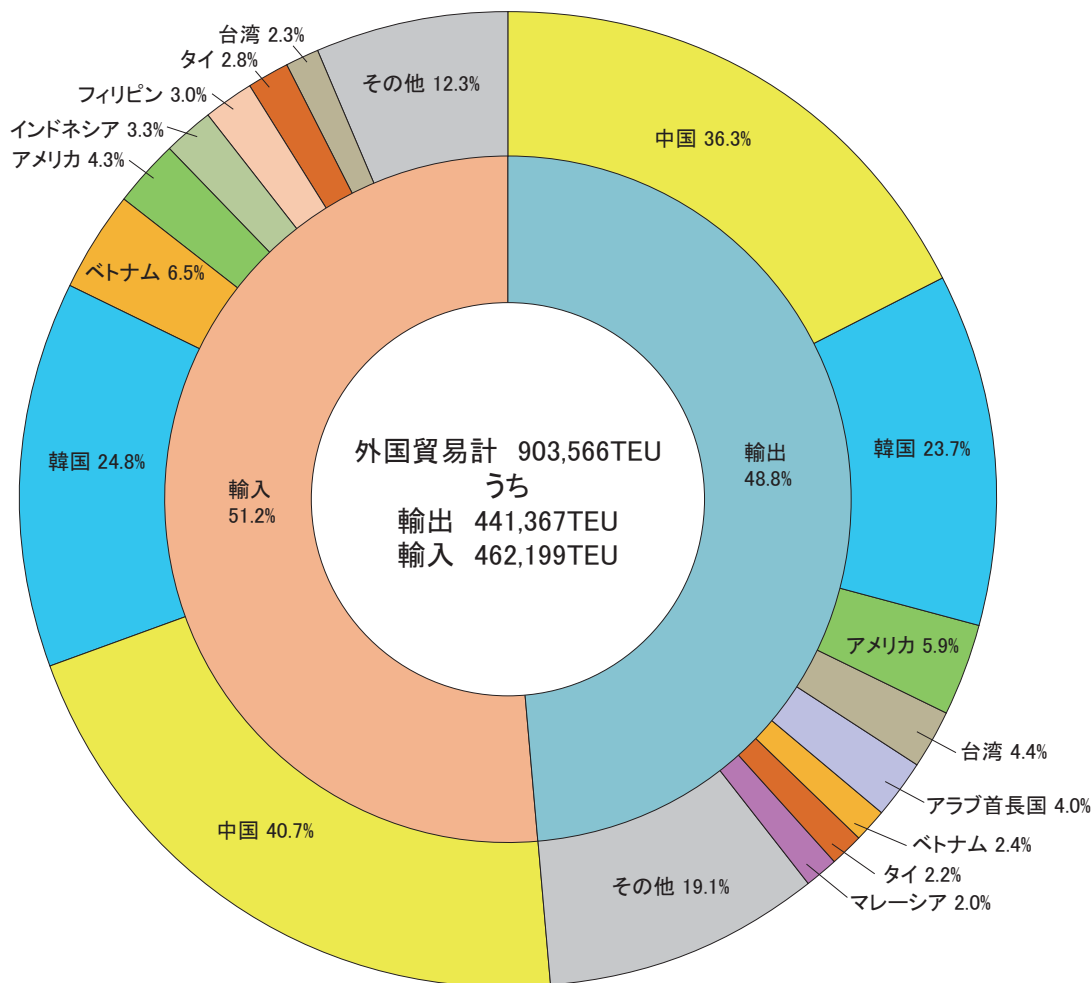
区分	平成27年	平成28年	平成29年	平成30年	令和元年	
					数量	前年比
博多港全体	873,621	897,124	920,149	953,548	960,085	100.7%
輸移出	432,708	439,258	451,920	471,276	472,708	100.3%
輸移入	440,913	457,866	468,229	482,272	487,377	101.1%
うち外国貿易	822,192	843,188	848,612	882,199	903,566	102.4%
輸出	404,276	406,526	409,217	432,810	441,367	102.0%
輸入	417,916	436,662	439,395	449,389	462,199	102.9%
うち内国貿易	51,429	53,936	71,537	71,349	56,519	79.2%
移出	28,432	32,732	42,703	38,466	31,341	81.5%
移入	22,997	21,204	28,834	32,883	25,178	76.6%

【国際海上コンテナ取扱個数の推移】



(2) 外国貿易（ダイレクト）

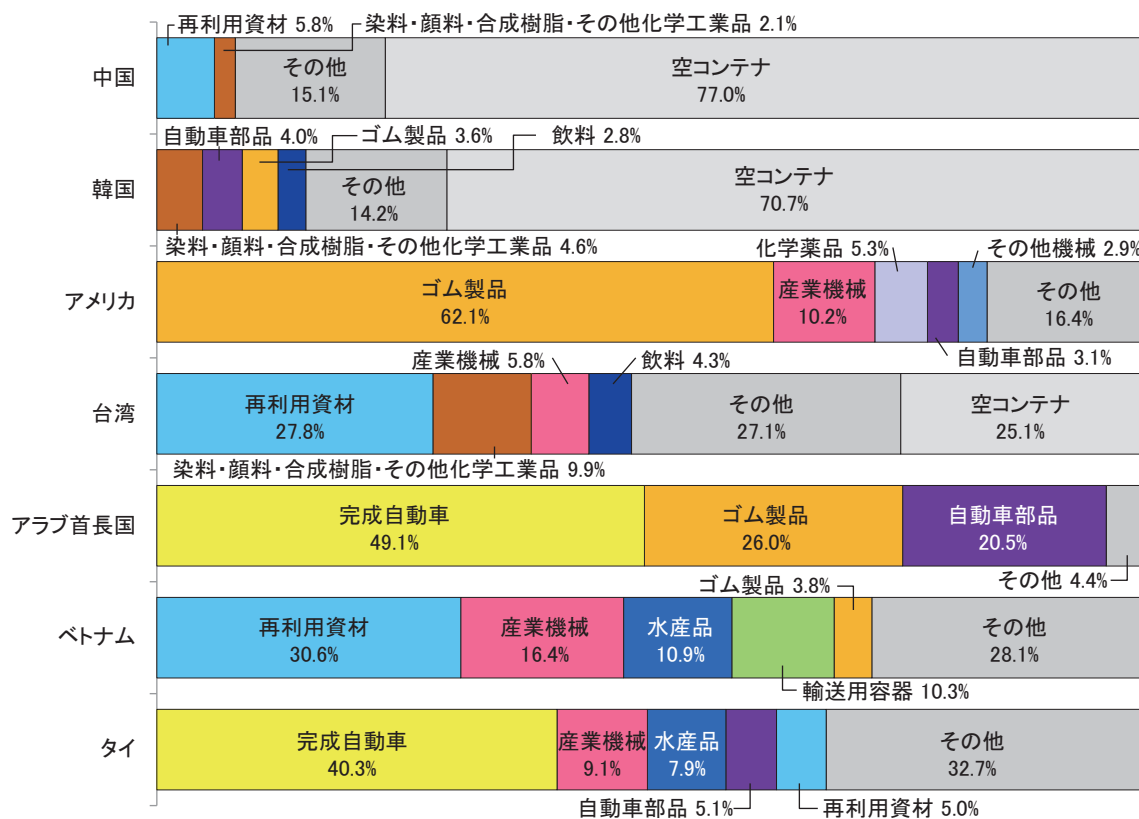
① 相手国別



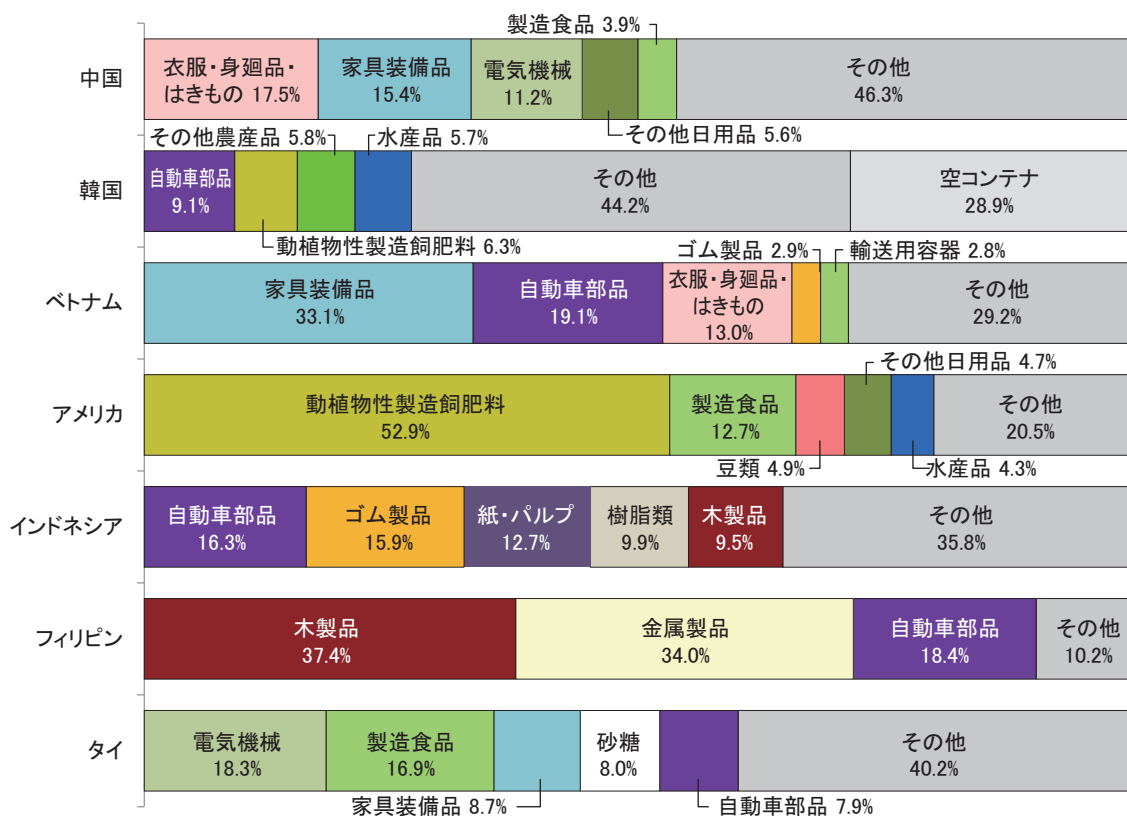
(単位: TEU)

順位	輸出			輸入		
	最終船卸国	貨物量	構成比	最初船積国	貨物量	構成比
1	中国	160,372	36.3%	中国	188,329	40.7%
2	韓国	104,690	23.7%	韓国	114,554	24.8%
3	アメリカ	26,098	5.9%	ベトナム	30,114	6.5%
4	台湾	19,591	4.4%	アメリカ	19,652	4.3%
5	アラブ首長国	17,474	4.0%	インドネシア	15,227	3.3%
6	ベトナム	10,650	2.4%	フィリピン	13,751	3.0%
7	タイ	9,562	2.2%	タイ	12,869	2.8%
8	マレーシア	8,727	2.0%	台湾	10,845	2.3%
9	中国 (ホンコン)	7,191	1.6%	オーストラリア	7,749	1.7%
10	南アフリカ	6,301	1.4%	マレーシア	7,366	1.6%
—	上記以外その他	70,711	16.0%	上記以外その他	41,743	9.0%
	合計	441,367	100.0%	合計	462,199	100.0%

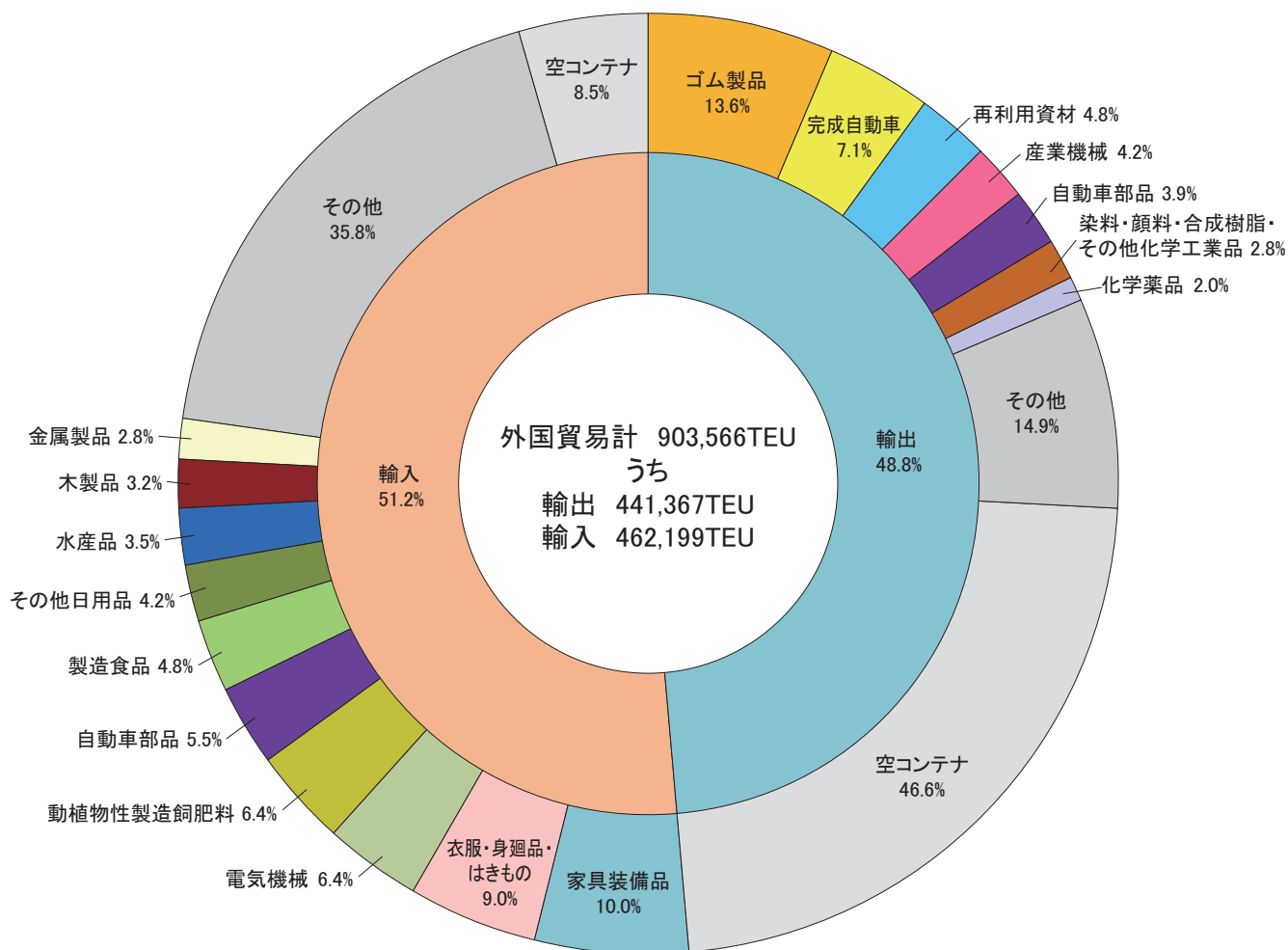
ア. 輸出



イ. 輸入



② 品種別

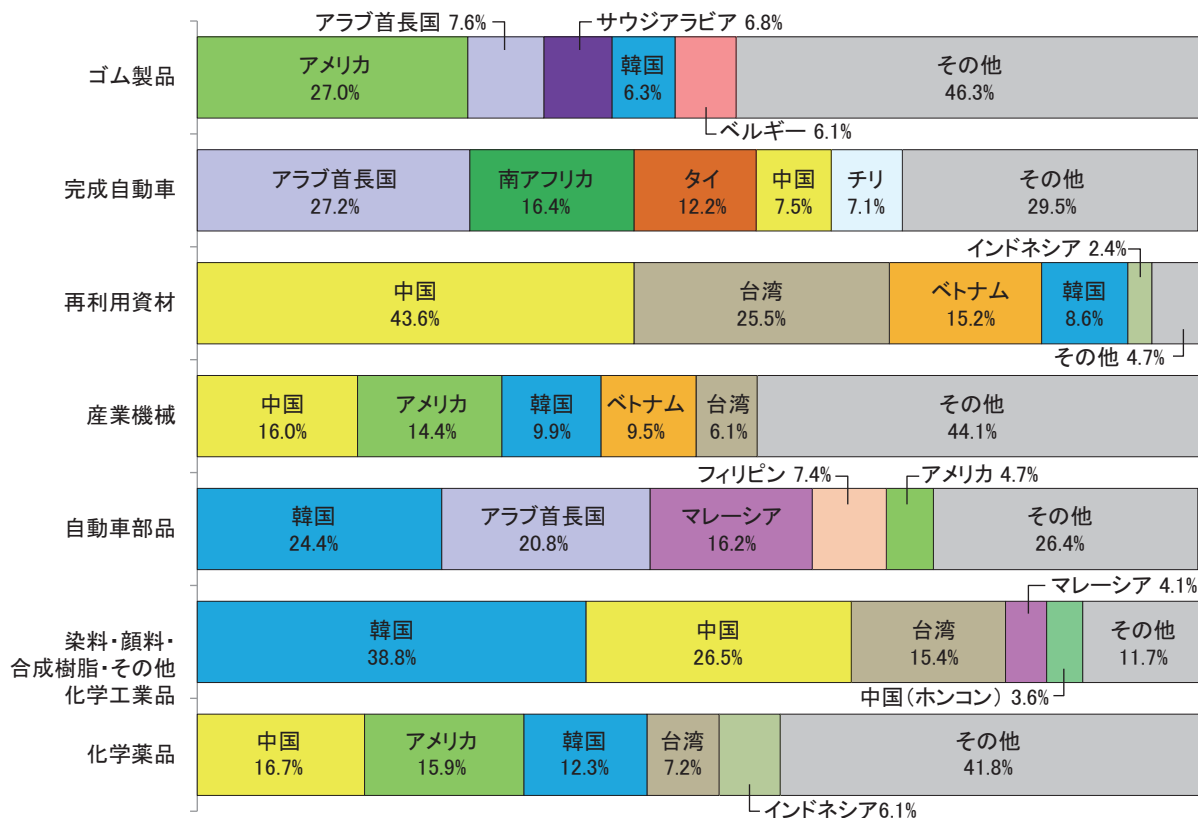


※端数処理のため、合計が100%にならない場合がある。

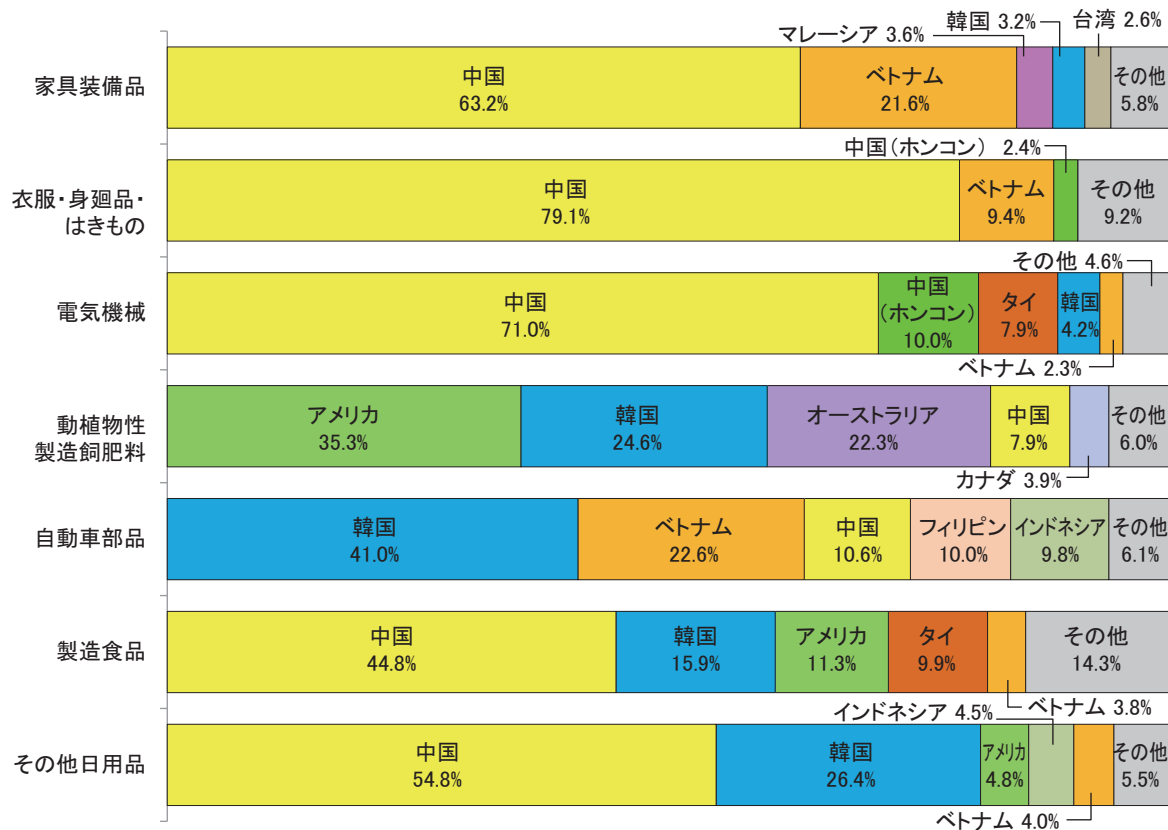
(単位: TEU)

順位	輸出			輸入		
	品 種	貨物量	構成比	品 種	貨物量	構成比
1	ゴム製品	60,127	13.6%	家具装備品	46,026	10.0%
2	完成自動車	31,493	7.1%	衣服・身廻品・はきもの	41,769	9.0%
3	再利用資材	21,371	4.8%	電気機械	29,797	6.4%
4	産業機械	18,458	4.2%	動植物性製造飼肥料	29,438	6.4%
5	自動車部品	17,232	3.9%	自動車部品	25,370	5.5%
6	染料・顔料・合成樹脂・ その他化学工業品	12,549	2.8%	製造食品	22,032	4.8%
7	化学薬品	8,754	2.0%	その他日用品	19,232	4.2%
8	水産品	5,062	1.1%	水産品	16,113	3.5%
9	製造食品	5,034	1.1%	木製品	14,679	3.2%
10	二輪自動車	4,747	1.1%	金属製品	13,129	2.8%
—	上記以外その他	51,032	11.6%	上記以外その他	165,334	35.8%
—	空コンテナ	205,509	46.6%	空コンテナ	39,281	8.5%
	合 計	441,367	100.0%	合 計	462,199	100.0%

ア. 輸出

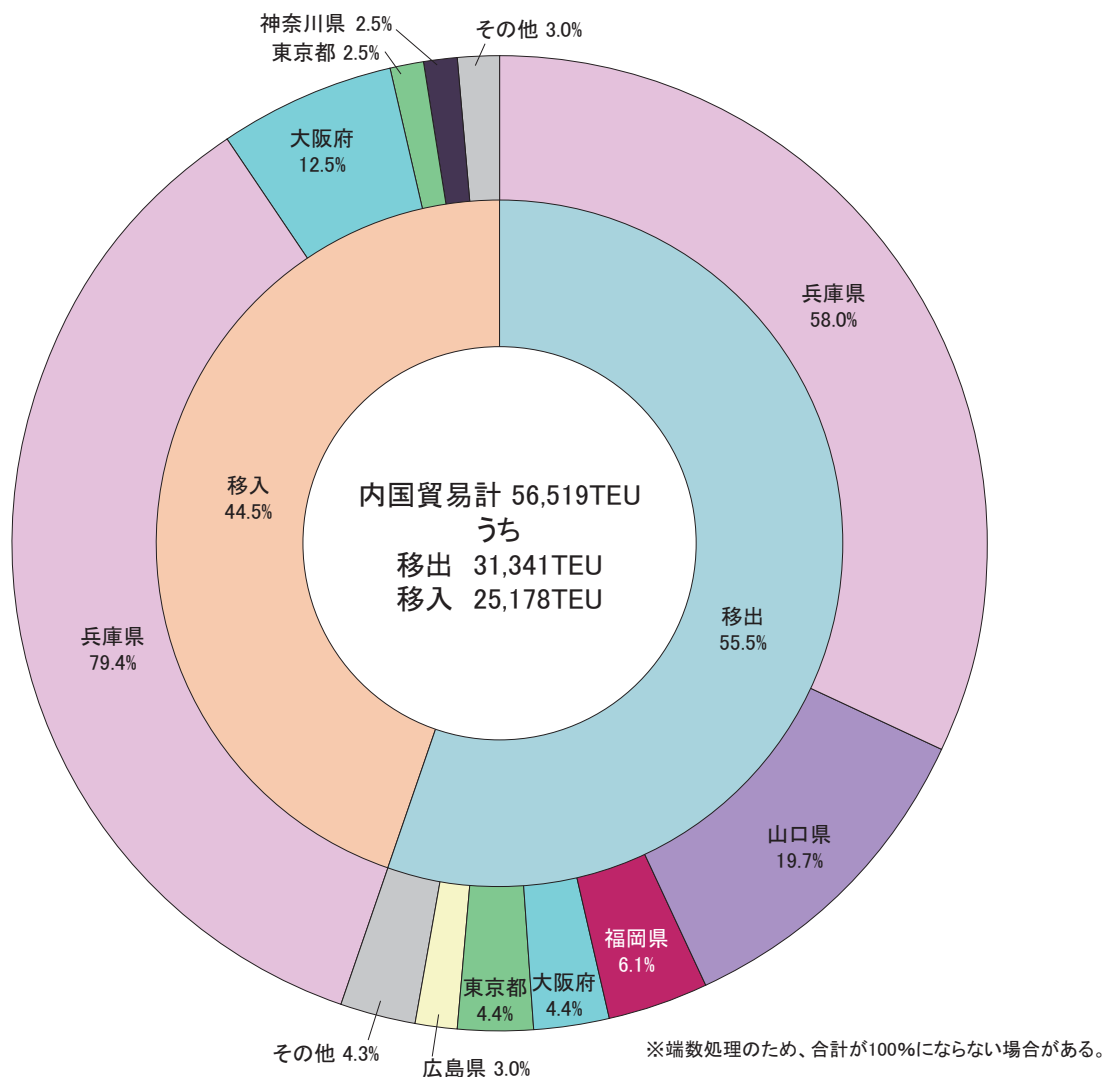


イ. 輸入



(3) 内国貿易（フィーダー）

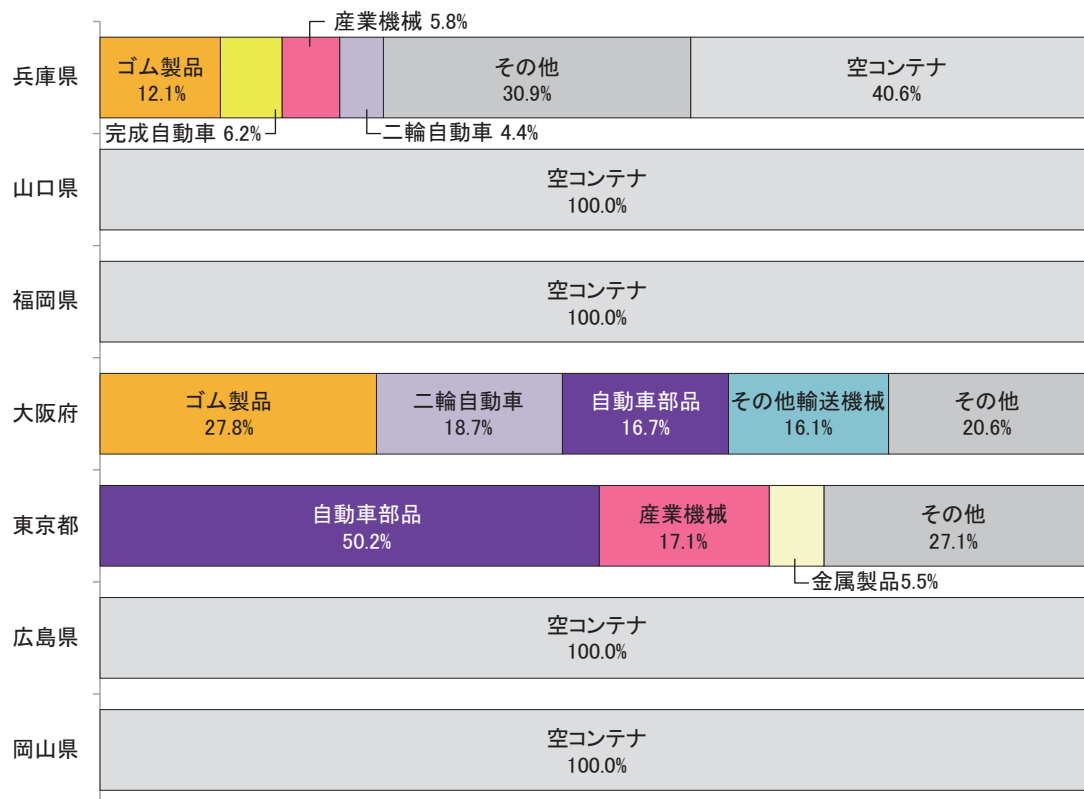
① 都道府県別



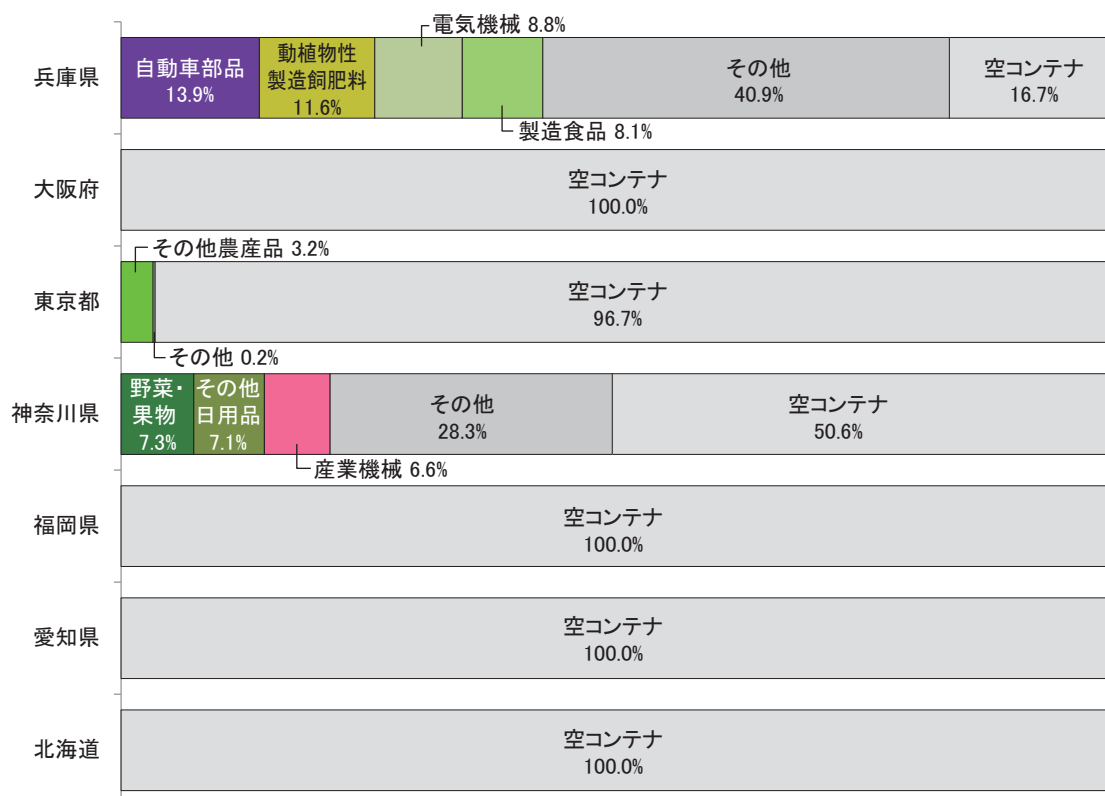
(単位: TEU)

順位	移出			移入		
	仕向都道府県	貨物量	構成比	仕出都道府県	貨物量	構成比
1	兵庫県	18,193	58.0%	兵庫県	19,993	79.4%
2	山口県	6,186	19.7%	大阪府	3,156	12.5%
3	福岡県	1,904	6.1%	東京都	634	2.5%
4	大阪府	1,390	4.4%	神奈川県	632	2.5%
5	東京都	1,378	4.4%	福岡県	394	1.6%
6	広島県	926	3.0%	愛知県	185	0.7%
7	岡山県	538	1.7%	北海道	178	0.7%
8	愛知県	508	1.6%	静岡県	6	0.0%
9	静岡県	188	0.6%			
10	大分県	90	0.3%			
	上記以外その他	40	0.1%	上記以外その他	0	0.0%
	合計	31,341	100.0%	合計	25,178	100.0%

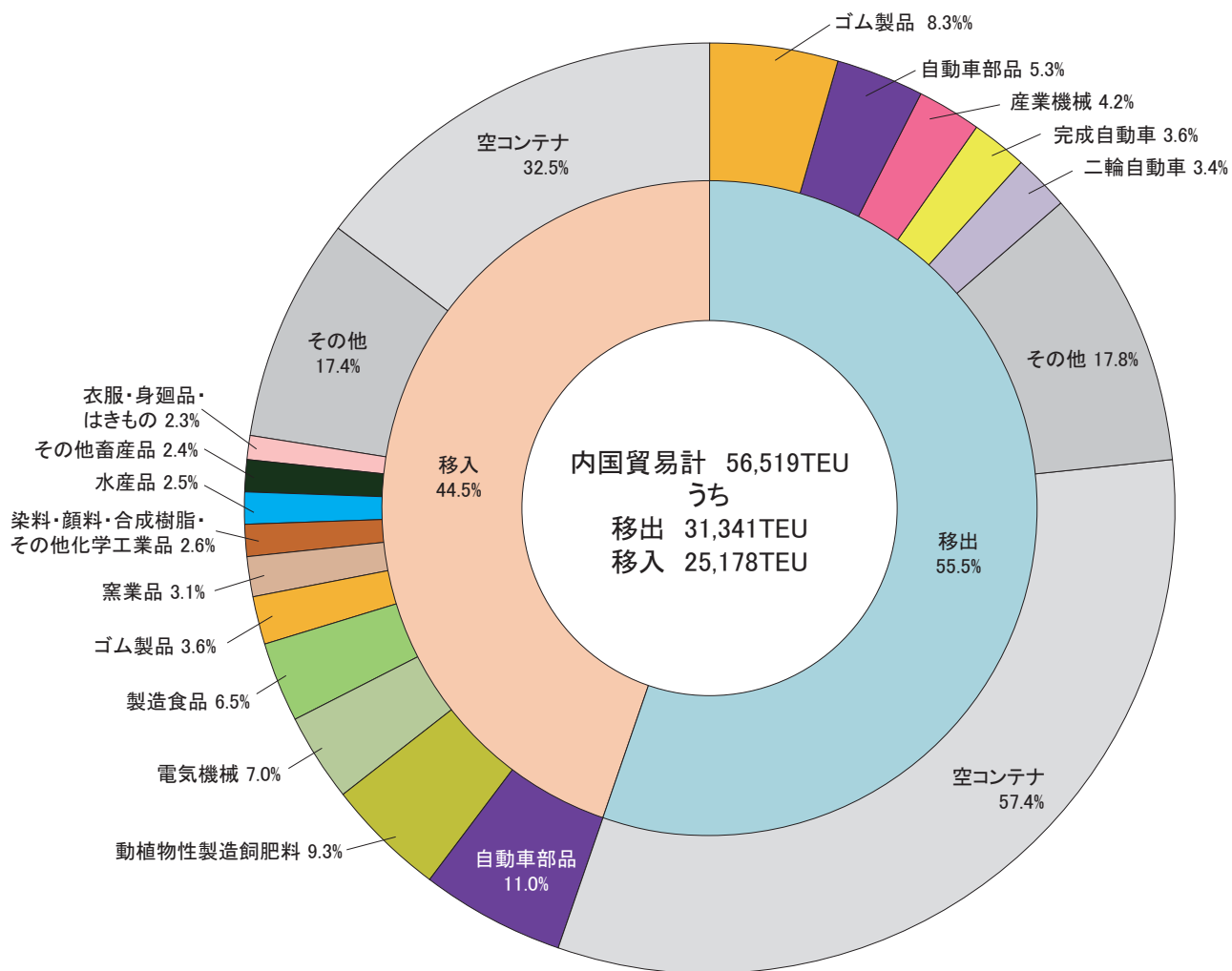
ア. 移出



イ. 移入



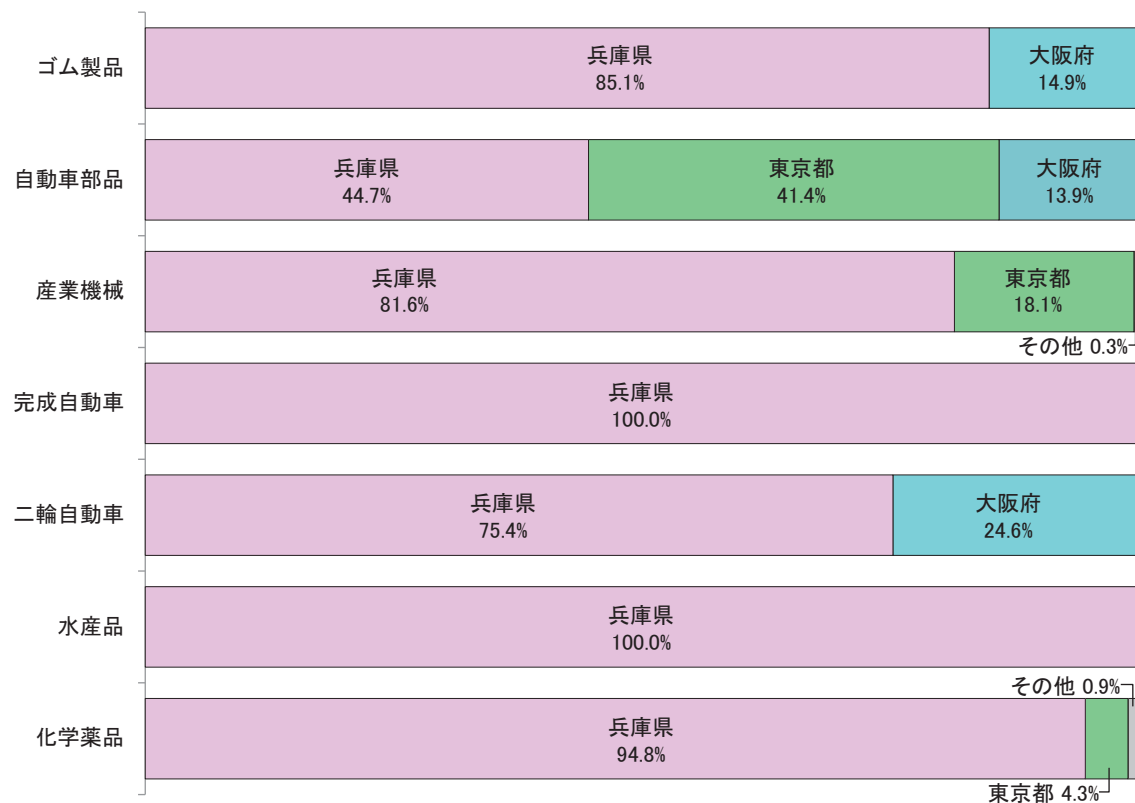
② 品種別



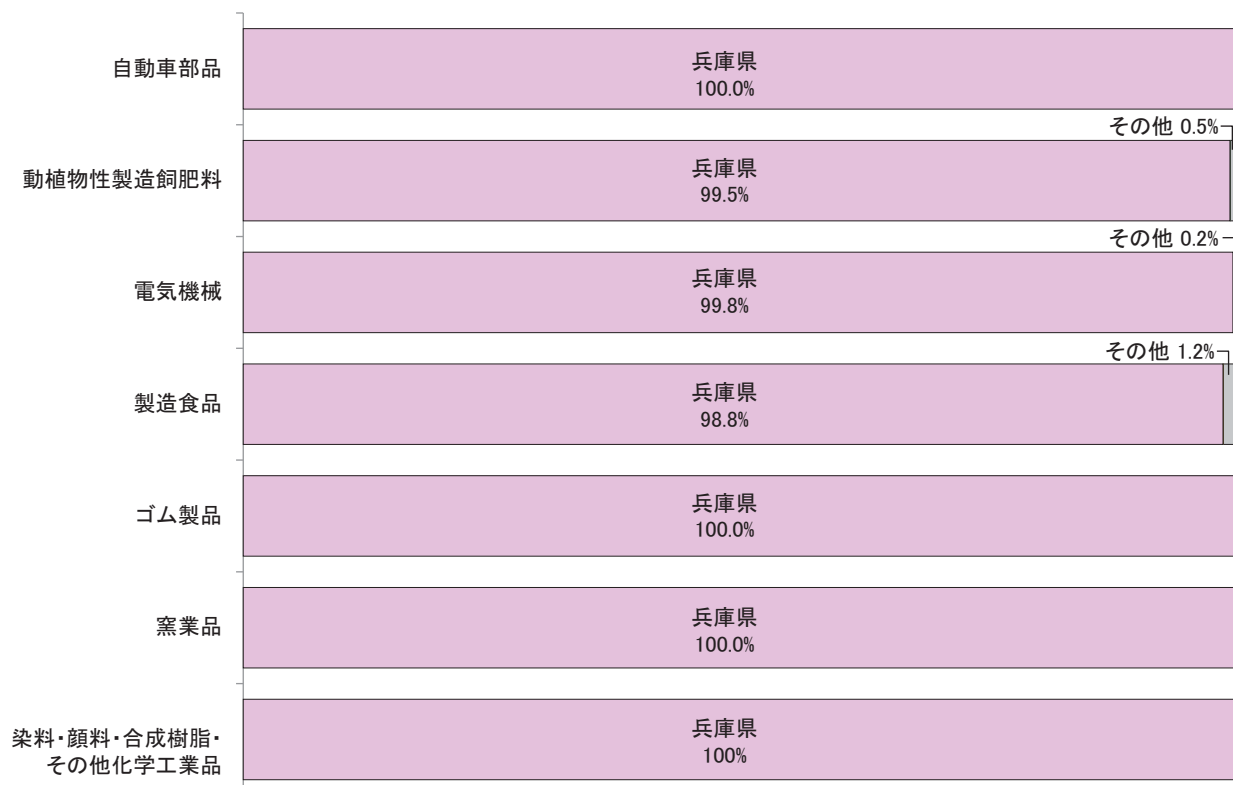
(単位: TEU)

順位	移出			移入		
	品 種	貨物量	構成比	品 種	貨物量	構成比
1	ゴム製品	2,592	8.3%	自動車部品	2,780	11.0%
2	自動車部品	1,672	5.3%	動植物性製造飼肥料	2,340	9.3%
3	産業機械	1,304	4.2%	電気機械	1,757	7.0%
4	完成自動車	1,126	3.6%	製造食品	1,631	6.5%
5	二輪自動車	1,057	3.4%	ゴム製品	894	3.6%
6	水産品	573	1.8%	窯業品	768	3.1%
7	化学薬品	557	1.8%	染料・顔料・合成樹脂・ その他化学工業品	645	2.6%
8	輸送用容器	364	1.2%	水産品	622	2.5%
9	その他輸送機械	292	0.9%	その他畜産品	596	2.4%
10	測量・光学・医療用機械	272	0.9%	衣服・身廻品・はきもの	573	2.3%
—	上記以外その他	3,534	11.3%	上記以外その他	4,387	17.4%
—	空コンテナ	17,998	57.4%	空コンテナ	8,185	32.5%
	合 計	31,341	100.0%	合 計	25,178	100.0%

ア. 移出



イ. 移入



4. 国内海上コンテナ

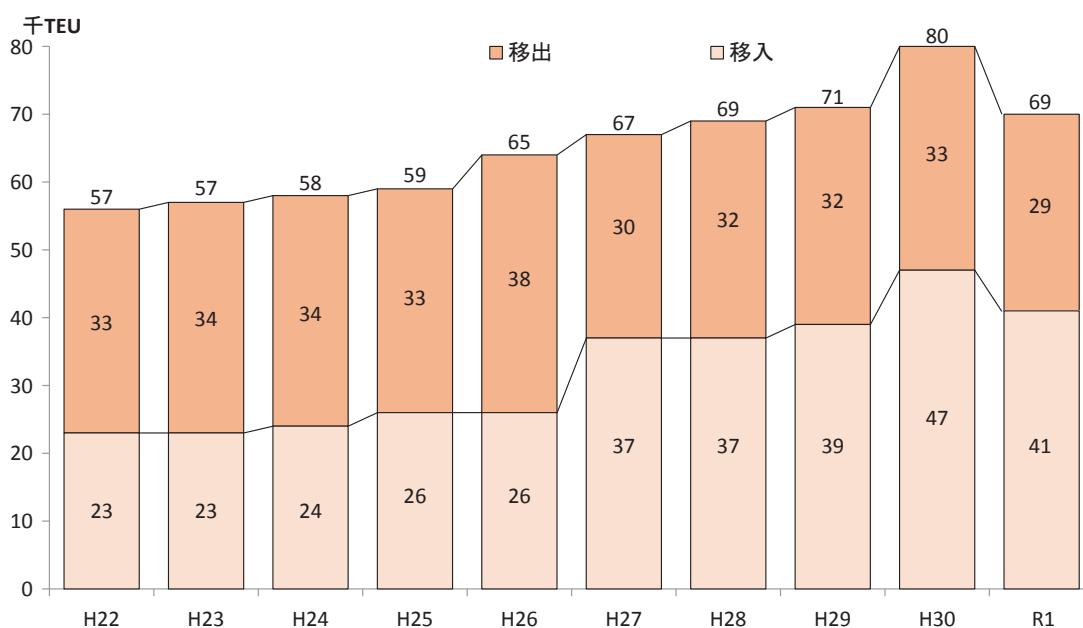
○ 国内海上コンテナ取扱個数の推移

国内海上コンテナ取扱個数は、博多港全体で69,461TEU（前年比86.8%）であった。うち、移出は28,772TEU（同86.7%）、移入は40,689TEU（同86.9%）であった。

（単位：TEU）

区分	平成27年	平成28年	平成29年	平成30年	令和元年	
					数量	前年比
博多港全体	67,325	69,197	71,498	80,021	69,461	86.8%
移出	30,297	31,718	32,462	33,192	28,772	86.7%
移入	37,028	37,479	39,036	46,829	40,689	86.9%

【国内海上コンテナ取扱個数の推移】



5. フェリー航送車両トン数

○ フェリー航送車両トン数の推移

（単位：トン）

区分	平成27年	平成28年	平成29年	平成30年	令和元年	
					数量	前年比
移出入計	2,239,740	2,459,465	2,475,885	2,602,335	2,270,965	87.3%
移出	1,113,950	1,238,545	1,223,135	1,348,095	1,149,520	85.3%
移入	1,125,790	1,220,920	1,252,750	1,254,240	1,121,445	89.4%

6. 船舶乗降人員

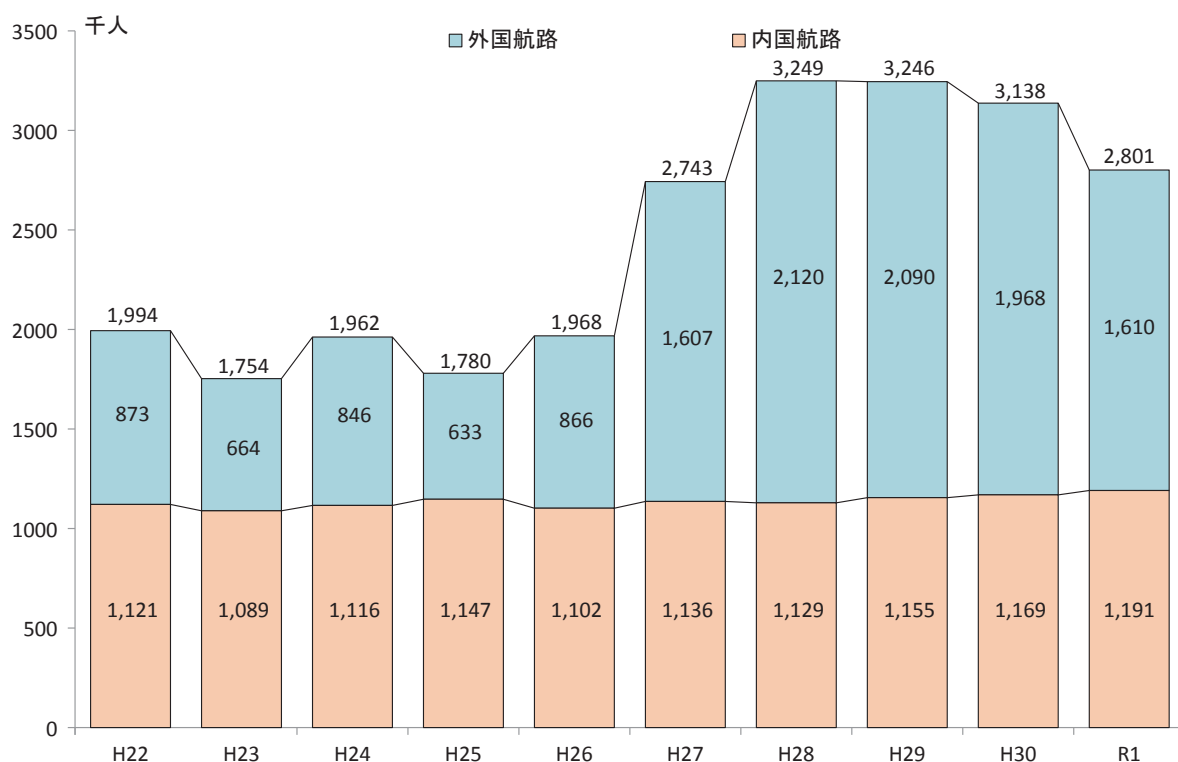
(1) 船舶乗降人員数の推移

船舶乗降人員数は、博多港全体で2,800,804人（前年比89.3%）であった。うち、外国航路は1,609,678人（同81.8%）、内国航路は1,191,126人（同101.9%）であった。

（単位：人）

区分	平成27年	平成28年	平成29年	平成30年	令和元年	
					数量	前年比
博多港全体	2,743,019	3,249,241	3,245,514	3,137,545	2,800,804	89.3%
乗込人員	1,385,547	1,636,212	1,636,975	1,582,811	1,413,963	89.3%
上陸人員	1,357,472	1,613,029	1,608,539	1,554,734	1,386,841	89.2%
うち外国航路	1,607,290	2,120,035	2,090,345	1,968,427	1,609,678	81.8%
乗込人員	801,337	1,057,442	1,042,757	981,314	802,074	81.7%
上陸人員	805,953	1,062,593	1,047,588	987,113	807,604	81.8%
うち内国航路	1,135,729	1,129,206	1,155,169	1,169,118	1,191,126	101.9%
乗込人員	584,210	578,770	594,218	601,497	611,889	101.7%
上陸人員	551,519	550,436	560,951	567,621	579,237	102.0%

【船舶乗降人員数の推移】



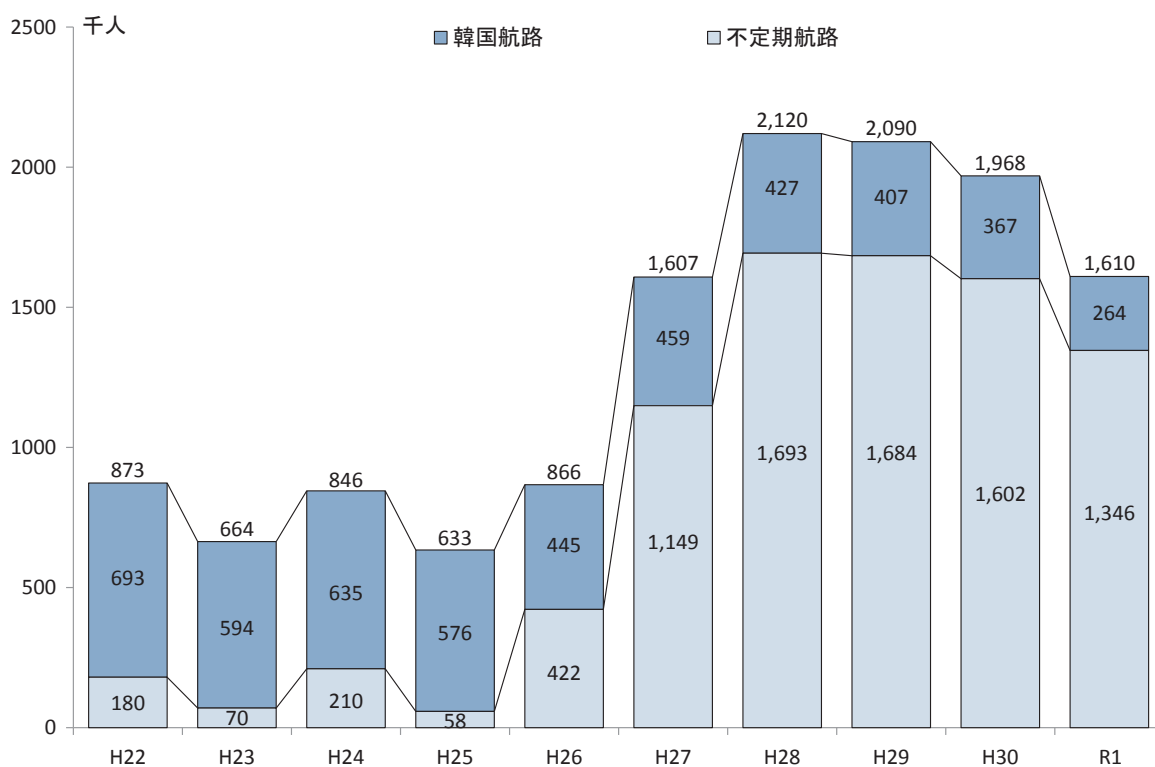
(2) うち外国航路船舶乗降人員数の推移

外国航路の乗降人員数のうち、韓国航路は263,572人（前年比71.8%）、不定期航路は1,346,106人（同84.0%）であった。

（単位：人）

区分	平成27年	平成28年	平成29年	平成30年	令和元年	
					数量	前年比
外国航路全体	1,607,290	2,120,035	2,090,345	1,968,427	1,609,678	81.8%
乗込人員	801,337	1,057,442	1,042,757	981,314	802,074	81.7%
上陸人員	805,953	1,062,593	1,047,588	987,113	807,604	81.8%
うち韓国航路	458,680	427,476	406,513	366,870	263,572	71.8%
乗込人員	227,579	212,190	201,291	180,756	130,138	72.0%
上陸人員	231,101	215,286	205,222	186,114	133,434	71.7%
うち不定期航路	1,148,610	1,692,559	1,683,832	1,601,557	1,346,106	84.0%
乗込人員	573,758	845,252	841,466	800,558	671,936	83.9%
上陸人員	574,852	847,307	842,366	800,999	674,170	84.2%

【外国航路船舶乗降人員数の推移】



第2章 入港船舶

1. 年次推移表

(単位:隻、総トン、%)

年次	総計		外航船		内航船	
	隻数	総トン数	隻数	総トン数	隻数	総トン数
昭和 27年 (1952年)	20,389	2,156,515	102	165,178	20,287	1,991,337
37年 (1962年)	26,076	4,792,742	383	1,112,198	25,693	3,680,544
38年 (1963年)	25,051	5,184,661	432	1,393,287	24,619	3,791,374
39年 (1964年)	22,292	5,155,626	309	1,368,421	21,983	3,787,205
40年 (1965年)	28,372	5,838,345	305	1,084,408	28,067	4,753,937
41年 (1966年)	33,437	6,779,970	344	1,452,510	33,093	5,327,460
42年 (1967年)	31,985	7,764,516	411	1,853,425	31,574	5,911,091
43年 (1968年)	34,359	8,670,902	454	2,135,792	33,905	6,535,110
44年 (1969年)	34,145	9,343,759	541	2,469,689	33,604	6,874,070
45年 (1970年)	38,438	10,841,467	588	2,859,221	37,850	7,982,246
46年 (1971年)	37,639	11,145,318	731	3,186,944	36,908	7,958,374
47年 (1972年)	39,990	12,667,321	997	4,342,269	38,993	8,325,052
48年 (1973年)	40,475	14,714,697	1,114	4,746,817	39,361	9,967,880
49年 (1974年)	38,952	14,981,520	979	4,962,022	37,973	10,019,498
50年 (1975年)	34,740	15,007,697	974	5,071,316	33,766	9,936,381
51年 (1976年)	36,765	16,322,119	1,161	5,710,040	35,604	10,612,079
52年 (1977年)	38,001	17,631,567	1,194	6,583,652	36,807	11,047,915
53年 (1978年)	41,467	18,895,085	1,260	7,238,807	40,207	11,656,278
54年 (1979年)	41,728	19,941,410	1,299	7,861,011	40,429	12,080,399
55年 (1980年)	37,393	20,241,097	1,214	8,093,423	36,179	12,147,674
56年 (1981年)	37,809	20,437,234	1,081	8,015,251	36,728	12,421,983
57年 (1982年)	36,403	21,057,416	1,012	8,443,316	35,391	12,614,100
58年 (1983年)	34,880	21,887,823	1,022	8,997,297	33,858	12,890,526
59年 (1984年)	33,073	21,621,850	986	8,889,878	32,087	12,731,972
60年 (1985年)	31,348	27,049,464	1,229	13,913,730	30,119	13,135,734
61年 (1986年)	31,800	27,169,577	1,215	13,366,552	30,585	13,803,025
62年 (1987年)	33,351	28,567,254	1,321	15,066,694	32,030	13,500,560
63年 (1988年)	33,247	30,737,879	1,486	16,030,738	31,761	14,707,141
平成 元年 (1989年)	33,162	30,446,830	1,719	15,069,396	31,443	15,377,434
2年 (1990年)	33,517	32,488,680	1,778	16,241,946	31,739	16,246,734
3年 (1991年)	33,279	36,278,645	2,435	19,687,910	30,844	16,590,735
4年 (1992年)	35,371	39,793,544	2,587	22,124,356	32,784	17,669,188
5年 (1993年)	37,048	42,014,828	2,844	22,274,929	34,204	19,739,899
6年 (1994年)	38,872	44,257,491	3,513	23,329,327	35,359	20,928,164
7年 (1995年)	39,041	47,756,521	4,450	25,486,744	34,591	22,269,777
8年 (1996年)	41,507	49,959,369	5,168	26,128,410	36,339	23,830,959
9年 (1997年)	41,630	53,768,859	5,287	27,982,762	36,343	25,786,097
10年 (1998年)	40,223	55,878,972	5,152	30,515,568	35,071	25,363,404
11年 (1999年)	40,346	56,060,843	5,437	31,434,123	34,909	24,626,720
12年 (2000年)	42,661	59,735,142	5,382	32,514,774	37,279	27,220,368
13年 (2001年)	41,775	61,813,678	5,345	34,883,779	36,430	26,929,899
14年 (2002年)	41,851	57,154,100	5,412	30,997,602	36,439	26,156,498
15年 (2003年)	41,708	54,367,900	5,923	28,256,948	35,785	26,110,952
16年 (2004年)	41,208	55,649,056	6,135	29,298,553	35,073	26,350,503
17年 (2005年)	39,225	54,309,273	6,213	30,819,719	33,012	23,489,554
18年 (2006年)	36,387	54,575,526	5,975	32,167,011	30,412	22,408,515
19年 (2007年)	35,740	52,185,501	5,772	32,114,852	29,968	20,070,649
20年 (2008年)	33,108	50,526,771	5,345	32,165,936	27,763	18,360,835
21年 (2009年)	31,277	50,839,683	4,958	33,297,945	26,319	17,541,738
22年 (2010年)	31,393	55,938,128	5,018	38,518,570	26,375	17,419,558
23年 (2011年)	31,177	59,938,498	4,943	42,644,113	26,234	17,294,385
24年 (2012年)	31,052	61,657,151	5,148	43,600,490	25,904	18,056,661
25年 (2013年)	30,505	57,707,740	4,967	39,674,762	25,538	18,032,978
26年 (2014年)	30,043	60,698,311	4,654	42,483,114	25,389	18,215,197
27年 (2015年)	30,070	74,733,537	4,656	56,059,386	25,414	18,674,151
28年 (2016年)	30,043	83,619,114	4,680	65,252,370	25,363	18,366,744
29年 (2017年)	29,915	85,134,616	4,454	66,470,908	25,461	18,663,708
30年 (2018年)	29,109	83,754,376	4,133	64,657,295	24,976	19,097,081
令和 元年 (2019年)	28,330	79,805,066	3,938	58,748,120	24,392	21,056,946
(前年比)	97.3%	95.3%	95.3%	90.9%	97.7%	110.3%

2. 航路別表

(単位:隻、総トン)

		すべての入港船舶			
		H31. 1-12月	H30. 1-12月	同期増減	同期比
外航定期航路計	隻数	2,976	3,279	▲ 303	90.8%
	総トン数	25,631,615	28,997,161	▲ 3,365,546	88.4%
世界一周航路	隻数	0	0	0	
	総トン数	0	0	0	
北米西岸(メキシコ含む)航路	隻数	27	31	▲ 4	87.1%
	総トン数	749,289	858,786	▲ 109,497	87.2%
北米東岸(カリブ海含む)航路	隻数	0	0	0	
	総トン数	0	0	0	
北欧・地中海航路	隻数	0	0	0	
	総トン数	0	0	0	
南米西岸航路	隻数	0	0	0	
	総トン数	0	0	0	
南米東岸航路	隻数	0	0	0	
	総トン数	0	0	0	
アフリカ航路	隻数	0	0	0	
	総トン数	0	0	0	
豪州・ニュージーランド・南太平洋航路	隻数	0	0	0	
	総トン数	0	0	0	
印パ・ペルシャ・ベンガル航路	隻数	0	0	0	
	総トン数	0	0	0	
東南アジア航路	隻数	441	426	15	103.5%
	総トン数	8,012,063	7,477,390	534,673	107.2%
台湾航路	隻数	22	20	2	110.0%
	総トン数	224,048	203,680	20,368	110.0%
韓国航路	隻数	1,651	1,751	▲ 100	94.3%
	総トン数	8,790,589	9,115,402	▲ 324,813	96.4%
中国(ホンコン含む)航路	隻数	835	1,051	▲ 216	79.4%
	総トン数	7,855,626	11,341,903	▲ 3,486,277	69.3%
ナホトカ航路	隻数	0	0	0	
	総トン数	0	0	0	
外航不定期	隻数	963	854	109	112.8%
	総トン数	33,116,669	35,660,134	▲ 2,543,465	92.9%
内航定期航路計	隻数	14,912	15,023	▲ 111	99.3%
	総トン数	11,858,289	11,798,156	60,133	100.5%
うちフィーダー航路	隻数	200	311	▲ 111	64.3%
	総トン数	541,991	550,629	▲ 8,638	98.4%
内航不定期	隻数	9,326	9,953	▲ 627	93.7%
	総トン数	7,814,039	7,298,925	515,114	107.1%
総数	隻数	28,330	29,109	▲ 779	97.3%
	総トン数	79,805,066	83,754,376	▲ 3,949,310	95.3%

3. 船種別表

(単位:隻、総トン)

		外航船				内航船			
		H31.1-12月	H30.1-12月	同期増減	同期比	H31.1-12月	H30.1-12月	同期増減	同期比
客船	隻数	948	1,016	▲ 68	93.3%	11,727	11,727	0	100.0%
	総トン数	22,678,994	28,258,223	▲ 5,579,229	80.3%	2,434,653	2,341,348	93,305	104.0%
貨客船	隻数	0	0	0		0	0	0	
	総トン数	0	0	0		0	0	0	
一般貨物船	隻数	86	83	3	103.6%	868	1,101	▲ 233	78.8%
	総トン数	444,946	550,827	▲ 105,881	80.8%	632,958	732,160	▲ 99,202	86.5%
油送船	隻数	0	0	0		0	0	0	
	総トン数	0	0	0		0	0	0	
LPG船	隻数	0	0	0		268	270	▲ 2	99.3%
	総トン数	0	0	0		200,445	200,310	135	100.1%
LNG船	隻数	0	0	0		0	0	0	
	総トン数	0	0	0		0	0	0	
プロダクトオイルタンカー	隻数	35	51	▲ 16	68.6%	2,248	2,298	▲ 50	97.8%
	総トン数	40,357	55,053	▲ 14,696	73.3%	2,507,099	2,465,085	42,014	101.7%
ケミカル船	隻数	8	9	▲ 1	88.9%	102	89	13	114.6%
	総トン数	5,676	6,722	▲ 1,046	84.4%	47,399	40,967	6,432	115.7%
その他のタンカー・タンク船	隻数	0	0	0		32	30	2	106.7%
	総トン数	0	0	0		10,045	9,509	536	105.6%
穀物船	隻数	103	98	5	105.1%	134	142	▲ 8	94.4%
	総トン数	2,686,104	2,636,067	50,037	101.9%	45,864	46,237	▲ 373	99.2%
材木船	隻数	48	92	▲ 44	52.2%	0	1	▲ 1	0.0%
	総トン数	295,914	606,722	▲ 310,808	48.8%	0	259	▲ 259	0.0%
チップ船	隻数	0	0	0		0	0	0	
	総トン数	0	0	0		0	0	0	
鋼材船	隻数	13	12	1	108.3%	1,037	1,110	▲ 73	93.4%
	総トン数	21,425	30,113	▲ 8,688	71.1%	418,085	428,918	▲ 10,833	97.5%
砂利・砂・石材船	隻数	0	1	▲ 1	0.0%	677	701	▲ 24	96.6%
	総トン数	0	2,993	▲ 2,993	0.0%	1,172,211	1,014,693	157,518	115.5%
セメント船	隻数	0	0	0		126	132	▲ 6	95.5%
	総トン数	0	0	0		499,193	472,240	26,953	105.7%
石炭船	隻数	0	0	0		0	0	0	
	総トン数	0	0	0		0	0	0	
鉱石船	隻数	0	0	0		0	0	0	
	総トン数	0	0	0		0	0	0	
自動車専用船	隻数	337	328	9	102.7%	140	136	4	102.9%
	総トン数	5,987,461	5,289,460	698,001	113.2%	416,212	404,512	11,700	102.9%
その他専用船	隻数	113	161	▲ 48	70.2%	2	5	▲ 3	40.0%
	総トン数	947,067	1,331,215	▲ 384,148	71.1%	773	1,600	▲ 827	48.3%
フルコンテナ船	隻数	1,873	1,892	▲ 19	99.0%	199	307	▲ 108	64.8%
	総トン数	21,420,796	21,548,451	▲ 127,655	99.4%	541,732	550,863	▲ 9,131	98.3%
セミコンテナ船	隻数	9	13	▲ 4	69.2%	0	0	0	
	総トン数	270,423	346,649	▲ 76,226	78.0%	0	0	0	
RORO船	隻数	358	369	▲ 11	97.0%	1,088	906	182	120.1%
	総トン数	3,924,119	3,976,077	▲ 51,958	98.7%	7,721,295	6,012,667	1,708,628	128.4%
自動車航送船(フェリー)	隻数	0	0	0		2,519	2,628	▲ 109	95.9%
	総トン数	0	0	0		3,863,248	3,919,399	▲ 56,151	98.6%
漁船	隻数	0	0	0		2,635	2,922	▲ 287	90.2%
	総トン数	0	0	0		84,665	95,980	▲ 11,315	88.2%
その他	隻数	7	8	▲ 1	87.5%	590	471	119	125.3%
	総トン数	24,838	18,723	6,115	132.7%	461,069	360,334	100,735	128.0%
総数	隻数	3,938	4,133	▲ 195	95.3%	24,392	24,976	▲ 584	97.7%
	総トン数	58,748,120	64,657,295	▲ 5,909,175	90.9%	21,056,946	19,097,081	1,959,865	110.3%

第3章 海上出入貨物

1. 年次推移表

(単位:トン、%)

年次	総計	外国貿易			内国貿易		
		計	輸出	輸入	計	移出	移入
昭和 27年 (1952年)	1,286,409	57,548	10,602	46,946	1,228,861	840,593	388,268
37年 (1962年)	3,015,447	287,438	42,275	245,163	2,728,009	1,143,253	1,584,756
38年 (1963年)	2,992,455	478,297	33,049	445,248	2,514,158	768,090	1,746,068
39年 (1964年)	3,177,524	472,247	19,285	452,962	2,705,277	527,167	2,178,110
40年 (1965年)	4,182,808	619,893	15,428	604,465	3,562,915	531,033	3,031,882
41年 (1966年)	5,013,210	857,613	22,218	835,395	4,155,597	570,616	3,584,981
42年 (1967年)	6,456,275	1,144,117	26,611	1,117,506	5,312,158	583,078	4,729,080
43年 (1968年)	8,835,609	1,333,055	43,896	1,289,159	7,502,554	616,454	6,886,100
44年 (1969年)	9,000,391	1,345,226	84,359	1,260,867	7,655,165	655,073	7,000,092
45年 (1970年)	10,475,515	1,552,574	114,904	1,437,670	8,922,941	600,443	8,322,498
46年 (1971年)	10,749,402	1,684,208	127,243	1,556,965	9,065,194	561,230	8,503,964
47年 (1972年)	11,807,943	1,977,771	101,608	1,876,163	9,830,172	680,070	9,150,102
48年 (1973年)	14,550,407	2,284,102	99,783	2,184,319	12,266,305	1,033,276	11,233,029
49年 (1974年)	14,279,196	2,351,135	115,651	2,235,484	11,928,061	952,292	10,975,769
50年 (1975年)	13,649,765	2,105,463	129,765	1,975,698	11,544,302	1,163,702	10,380,600
51年 (1976年)	15,232,184	2,724,347	179,665	2,544,682	12,507,837	1,411,814	11,096,023
52年 (1977年)	16,129,842	3,128,293	234,434	2,893,859	13,001,549	1,588,613	11,412,936
53年 (1978年)	17,380,282	3,289,570	207,750	3,081,820	14,090,712	1,569,526	12,521,186
54年 (1979年)	18,618,580	3,617,153	272,365	3,344,788	15,001,427	1,756,664	13,244,763
55年 (1980年)	18,805,385	3,643,671	348,456	3,295,215	15,161,714	2,112,686	13,049,028
56年 (1981年)	18,221,418	3,637,077	371,217	3,265,860	14,584,341	2,289,842	12,294,499
57年 (1982年)	17,368,735	3,549,612	350,591	3,199,021	13,819,123	2,397,648	11,421,475
58年 (1983年)	18,021,791	3,880,927	405,979	3,474,948	14,140,864	2,204,802	11,936,062
59年 (1984年)	18,062,698	4,134,050	466,022	3,668,028	13,928,648	2,184,916	11,743,732
60年 (1985年)	19,774,210	5,296,470	1,021,326	4,275,144	14,477,740	2,418,170	12,059,570
61年 (1986年)	19,832,898	4,687,578	798,314	3,889,264	15,145,320	2,816,533	12,328,787
62年 (1987年)	21,215,618	5,243,337	968,791	4,274,546	15,972,281	3,019,034	12,953,247
63年 (1988年)	23,028,108	5,500,067	1,081,483	4,418,584	17,528,041	3,186,726	14,341,315
平成 元年 (1989年)	23,666,081	5,339,021	1,144,555	4,194,466	18,327,060	3,428,119	14,898,941
2年 (1990年)	24,940,444	5,437,582	1,053,527	4,384,055	19,502,862	3,587,099	15,915,763
3年 (1991年)	25,447,036	5,766,852	1,074,255	4,692,597	19,680,184	3,435,826	16,244,358
4年 (1992年)	27,366,830	6,311,593	1,246,023	5,065,570	21,055,237	3,639,665	17,415,572
5年 (1993年)	30,156,925	6,789,747	1,246,683	5,543,064	23,367,178	5,281,608	18,085,570
6年 (1994年)	31,258,538	7,484,429	1,750,509	5,733,920	23,774,109	6,023,150	17,750,959
7年 (1995年)	34,156,931	9,740,940	2,951,628	6,789,312	24,415,991	5,826,947	18,589,044
8年 (1996年)	34,131,166	9,317,195	2,732,806	6,584,389	24,813,971	5,965,895	18,848,076
9年 (1997年)	34,692,917	10,176,481	3,079,474	7,097,007	24,516,436	6,424,497	18,091,939
10年 (1998年)	35,174,263	9,950,494	3,310,235	6,640,259	25,223,769	7,590,070	17,633,699
11年 (1999年)	35,838,026	11,203,744	3,663,816	7,539,928	24,634,282	7,105,764	17,528,518
12年 (2000年)	36,248,496	11,920,180	3,745,795	8,174,385	24,328,316	6,768,314	17,560,002
13年 (2001年)	36,418,347	11,978,971	3,766,073	8,212,898	24,439,376	7,622,254	16,817,122
14年 (2002年)	36,696,249	12,322,517	4,182,807	8,139,710	24,373,732	7,709,024	16,664,708
15年 (2003年)	36,751,173	12,508,041	4,167,881	8,340,160	24,243,132	7,897,381	16,345,751
16年 (2004年)	36,444,075	12,924,354	4,343,410	8,580,944	23,519,721	7,698,220	15,821,501
17年 (2005年)	31,419,346	13,173,755	4,540,980	8,632,775	18,245,591	4,747,238	13,498,353
18年 (2006年)	29,192,572	13,345,378	4,734,296	8,611,082	15,847,194	3,394,870	12,452,324
19年 (2007年)	30,218,983	14,569,311	5,509,580	9,059,731	15,649,672	3,321,488	12,328,184
20年 (2008年)	29,127,553	14,989,953	5,616,927	9,373,026	14,137,600	3,192,656	10,944,944
21年 (2009年)	27,190,848	14,510,006	5,226,504	9,283,502	12,680,842	3,230,667	9,450,175
22年 (2010年)	29,681,245	16,594,885	6,278,546	10,316,339	13,086,360	3,509,562	9,576,798
23年 (2011年)	31,687,662	18,438,343	6,973,951	11,464,392	13,249,319	3,506,250	9,743,069
24年 (2012年)	32,354,129	18,298,099	7,046,473	11,251,626	14,056,030	3,763,569	10,292,461
25年 (2013年)	32,251,617	17,910,204	6,504,351	11,405,853	14,341,413	3,708,667	10,632,746
26年 (2014年)	33,807,369	18,493,626	7,233,273	11,260,353	15,313,743	4,094,701	11,219,042
27年 (2015年)	31,330,365	16,971,430	6,812,172	10,159,258	14,358,935	3,521,520	10,837,415
28年 (2016年)	31,330,559	17,378,961	7,061,793	10,317,168	13,951,598	3,326,357	10,625,241
29年 (2017年)	33,239,832	18,795,222	7,658,195	11,137,027	14,444,610	3,479,743	10,964,867
30年 (2018年)	34,259,778	19,400,872	8,332,964	11,067,908	14,858,906	3,942,588	10,916,318
令和 元年 (2019年)	34,869,325	20,275,931	8,854,988	11,420,943	14,593,394	3,997,455	10,595,939
(前年比)	101.8%	104.5%	106.3%	103.2%	98.2%	101.4%	97.1%

※ フェリー(自動車航送船)による航送車両トン数は含まない。

2. 品種別取扱量

(単位:トン)

品 種	合計	輸移出	輸移入	外資計	輸出	輸入	内資計	移出	移入
011 麦	852,163	114,867	737,296	691,330	68	691,262	160,833	114,799	46,034
021 米	253,422	5,832	247,590	11,922	0	11,922	241,500	5,832	235,668
022 とうもろこし	309,137	97,114	212,023	199,247	0	199,247	109,890	97,114	12,776
023 豆類	199,173	2,249	196,924	184,399	508	183,891	14,774	1,741	13,033
024 その他雑穀	24,760	7,222	17,538	6,000	0	6,000	18,760	7,222	11,538
031 野菜・果物	602,557	16,009	586,548	594,488	14,994	579,494	8,069	1,015	7,054
041 綿花	506	0	506	459	0	459	47	0	47
051 その他農産品	619,152	35,161	583,991	346,786	22,230	324,556	272,366	12,931	259,435
061 羊毛	862	0	862	862	0	862	0	0	0
071 その他畜産品	148,033	15,920	132,113	133,814	15,712	118,102	14,219	208	14,011
081 水産品	514,468	132,425	382,043	470,232	115,599	354,633	44,236	16,826	27,410
091 原木	52,054	11,316	40,738	41,736	1,094	40,642	10,318	10,222	96
092 製材	224,294	13,667	210,627	216,029	10,894	205,135	8,265	2,773	5,492
101 樹脂類	216,734	19,038	197,696	108,962	5,748	103,214	107,772	13,290	94,482
111 木材チップ	13,396	12,356	1,040	1,040	0	1,040	12,356	12,356	0
112 その他林産品	4,778	0	4,778	4,778	0	4,778	0	0	0
121 薪炭	23,266	1,627	21,639	22,568	1,627	20,941	698	0	698
131 石炭	12,227	696	11,531	12,099	696	11,403	128	0	128
141 鉄鉱石	772	772	0	772	772	0	0	0	0
151 金属鉱	3,391	725	2,666	3,261	725	2,536	130	0	130
161 砂利・砂	1,699,896	2,998	1,696,898	5,961	998	4,963	1,693,935	2,000	1,691,935
162 石材	24,760	1,909	22,851	24,676	1,909	22,767	84	0	84
171 原油	0	0	0	0	0	0	0	0	0
181 りん鉱石	516	22	494	516	22	494	0	0	0
191 石灰石	113,418	0	113,418	211	0	211	113,207	0	113,207
201 原塩	210	0	210	210	0	210	0	0	0
211 非金属鉱物	53,026	6,346	46,680	50,875	6,346	44,529	2,151	0	2,151
221 鉄鋼	15,425	1,589	13,836	15,425	1,589	13,836	0	0	0
222 鋼材	716,275	207,019	509,256	75,986	20,868	55,118	640,289	186,151	454,138
231 非鉄金属	85,251	29,147	56,104	78,206	26,569	51,637	7,045	2,578	4,467
241 金属製品	523,106	184,561	338,545	325,272	30,551	294,721	197,834	154,010	43,824
251 鉄道車輛	3,604	1,049	2,555	1,020	985	35	2,584	64	2,520
252 完成自動車	6,177,967	4,659,483	1,518,484	4,177,285	4,087,498	89,787	2,000,682	571,985	1,428,697
253 その他輸送用車輛	5,078	3,070	2,008	5,078	3,070	2,008	0	0	0
254 二輪自動車	116,947	105,086	11,861	90,563	78,744	11,819	26,384	26,342	42
255 自動車部品	899,023	359,361	539,662	764,136	317,616	446,520	124,887	41,745	83,142
256 その他輸送機械	893,169	600,689	292,480	148,719	16,841	131,878	744,450	583,848	160,602
261 産業機械	810,655	578,397	232,258	667,715	476,237	191,478	142,940	102,160	40,780
262 電気機械	892,021	112,444	779,577	781,271	58,880	722,391	110,750	53,564	57,186
263 測量・光学・医療用機械	33,252	16,887	16,365	24,553	8,672	15,881	8,699	8,215	484
264 事務用機器	16,718	556	16,162	15,641	556	15,085	1,077	0	1,077
265 その他機械	47,042	28,025	19,017	46,150	28,025	18,125	892	0	892
271 陶磁器	87,498	66,324	21,174	21,744	1,439	20,305	65,754	64,885	869
281 セメント	558,760	3,530	555,230	2,153	975	1,178	556,607	2,555	554,052
291 ガラス類	22,646	2,268	20,378	21,959	2,268	19,691	687	0	687
301 塗薬品	126,721	33,353	93,368	90,102	20,742	69,360	36,619	12,611	24,008
311 重油	276,683	0	276,683	0	0	0	276,683	0	276,683
320 揮発油	1,803,915	0	1,803,915	6,187	0	6,187	1,797,728	0	1,797,728
321 その他の石油	1,940,579	86	1,940,493	4,218	86	4,132	1,936,361	0	1,936,361
322 LNG(液化天然ガス)	0	0	0	0	0	0	0	0	0
323 LPG(液化石油ガス)	156,031	0	156,031	440	0	440	155,591	0	155,591
324 その他石油製品	62,872	0	62,872	32,844	0	32,844	30,028	0	30,028
331 コークス	0	0	0	0	0	0	0	0	0
341 石炭製品	0	0	0	0	0	0	0	0	0
351 化学薬品	364,326	229,709	134,617	308,935	209,708	99,227	55,391	20,001	35,390
361 化学肥料	29,123	7,182	21,941	26,364	5,622	20,742	2,759	1,560	1,199
371 染料・顔料・合成樹脂・その他化学工業品	648,933	278,272	370,661	497,209	212,911	284,298	151,724	65,361	86,363
381 紙・パルプ	404,124	128,978	275,146	210,347	10,520	199,827	193,777	118,458	75,319
391 糸及び紡績半製品	49,394	6,257	43,137	49,090	6,257	42,833	304	0	304
401 その他繊維工業品	50,548	5,236	45,312	50,298	5,108	45,190	250	128	122
411 砂糖	99,387	386	99,001	69,627	386	69,241	29,760	0	29,760
421 製造食品	998,299	343,481	654,818	615,270	118,055	497,215	383,029	225,426	157,603
422 飲料	178,332	135,331	43,001	152,064	115,245	36,819	26,268	20,086	6,182
423 水	184,590	155,592	28,998	22,931	4,872	18,059	161,659	150,720	10,939
424 たばこ	12,126	8,364	3,762	3,647	852	2,795	8,479	7,512	967
425 その他食料工業品	79,763	1,528	78,235	69,014	1,528	67,486	10,749	0	10,749
431 がん具	27,310	0	27,310	27,186	0	27,186	124	0	124
441 衣服・身廻品・はきもの	1,083,336	81,883	1,001,453	1,060,049	72,344	987,705	23,287	9,539	13,748
442 文房具・運動娯楽用品・楽器	79,848	12,457	67,391	78,776	11,954	66,822	1,072	503	569
443 家具装飾品	1,322,554	64,048	1,258,506	1,304,116	56,343	1,247,773	18,438	7,705	10,733
444 その他日用品	685,134	221,674	463,460	486,318	51,736	434,582	198,816	169,938	28,878
451 ゴム製品	1,730,711	1,498,034	232,677	1,632,168	1,426,662	205,506	98,543	71,372	27,171
461 木製品	439,960	39,545	400,415	401,824	13,044	388,780	38,136	26,501	11,635
471 その他製造工業品	104,072	25,507	78,565	97,988	24,110	73,878	6,084	1,397	4,687
481 金属くず	193,529	183,207	10,322	187,503	177,548	9,955	6,026	5,659	367
491 再利用資材	489,064	486,339	2,725	481,365	480,628	737	7,699	5,711	1,988
501 動植物性製造飼肥料	919,960	59,629	860,331	769,476	3,442	766,034	150,484	56,187	94,297
511 廃棄物	628	503	125	628	503	125	0	0	0
512 塵土砂	0	0	0	0	0	0	0	0	0
521 輸送用容器	376,672	128,560	248,112	308,779	97,001	211,778	67,893	31,559	36,334
531 取合せ品	985,324	640,804	344,720	114,866	103,148	11,718	870,458	537,456	333,002
541 分類不能のもの	1,104,069	618,942	485,127	720,193	263,308	456,885	383,876	355,634	28,242
合計	34,869,325	12,852,443	22,016,882	20,275,931	8,854,988	11,420,943	14,593,394	3,997,455	10,595,939

3. 最終船卸港別／品種別表(輸移出)

最終船卸	品 種	貨物量 (トン)	港	品 種	貨物量 (トン)
総 計		12,852,443			
千葉県	011 麦	5,600 5,600	千葉	011 麦	5,600 5,600
東京都	011 麦 021 米 024 その他雑穀 051 その他農産品 241 金属製品 252 完成自動車 256 その他輸送機械 261 産業機械 271 陶磁器 351 化学薬品 371 染料・顔料・合成樹脂・その他化学工業品 381 紙・バルブ 421 製造食品 422 飲料 423 水 451 ゴム製品 501 動植物性製造飼肥料 531 取合せ品 541 分類不能のもの	1,504,090 916 1,620 931 1,620 88,267 297,490 494,900 39,186 64,789 3,686 17,376 46,231 1,862 931 6,384 1,805 5,714 119,462 310,920	東京	011 麦 021 米 024 その他雑穀 051 その他農産品 241 金属製品 252 完成自動車 256 その他輸送機械 261 産業機械 271 陶磁器 351 化学薬品 371 染料・顔料・合成樹脂・その他化学工業品 381 紙・バルブ 421 製造食品 422 飲料 423 水 451 ゴム製品 501 動植物性製造飼肥料 531 取合せ品 541 分類不能のもの	1,504,090 916 1,620 931 1,620 88,267 297,490 494,900 39,186 64,789 3,686 17,376 46,231 1,862 931 6,384 1,805 5,714 119,462 310,920
神奈川県	011 麦	8,135 8,135	横浜	011 麦	8,135 8,135
新潟県	011 麦	5,694 5,694	新潟	011 麦	5,694 5,694
福井県	051 その他農産品 101 樹脂類 241 金属製品 252 完成自動車 256 その他輸送機械 261 産業機械 361 化学肥料 381 紙・バルブ 421 製造食品 443 家具装備品 521 輸送用容器 531 取合せ品 541 分類不能のもの	331,090 5,760 13,290 13,620 76,180 81,480 24,660 1,560 51,330 21,510 4,500 16,650 19,650 900	敦賀	051 その他農産品 101 樹脂類 241 金属製品 252 完成自動車 256 その他輸送機械 261 産業機械 361 化学肥料 381 紙・バルブ 421 製造食品 443 家具装備品 521 輸送用容器 531 取合せ品 541 分類不能のもの	331,090 5,760 13,290 13,620 76,180 81,480 24,660 1,560 51,330 21,510 4,500 16,650 19,650 900
静岡県	011 麦	573 573	大井川	011 麦	573 573
愛知県	011 麦 022 とうもろこし 051 その他農産品	4,736 2,236 1,500 1,000	名古屋 衣浦	022 とうもろこし 051 その他農産品 011 麦	2,500 1,500 1,000 2,236
大阪府	011 麦	1,300 1,300	大阪	011 麦	1,300 1,300
兵庫県	011 麦 023 豆類 262 電気機械 451 ゴム製品 521 輸送用容器 531 取合せ品 541 分類不能のもの	17,184 6,432 32 192 1,536 128 8,832 32	神戸	011 麦 023 豆類 262 電気機械 451 ゴム製品 521 輸送用容器 531 取合せ品 541 分類不能のもの	17,184 6,432 32 192 1,536 128 8,832 32
岡山県	011 麦 022 とうもろこし 023 豆類	17,039 14,069 1,470 1,500	水島	011 麦 022 とうもろこし 023 豆類	17,039 14,069 1,470 1,500

3. 最終船卸港別／品種別表(輸移出)

最終船卸	品 種	貨物量 (トン)	港	品 種	貨物量 (トン)	
広島県	011 麦	16,013	尾道糸崎	022 とうもろこし	9,800	
	022 とうもろこし	11,300		広島	011 麦	16,013
	421 製造食品	1,201	022 とうもろこし		1,500	
	501 動植物性製造飼肥料	522	421 製造食品		1,201	
		501 動植物性製造飼肥料	522			
香川県	011 麦	19,206	坂出	011 麦	19,206	
	022 とうもろこし	5,200		022 とうもろこし	5,200	
愛媛県	111 木材チップ	12,356	松山	501 動植物性製造飼肥料	273	
	501 動植物性製造飼肥料	273		三島川之江	111 木材チップ	12,356
福岡県	011 麦	3,732	北九州		011 麦	3,732
	022 とうもろこし	58,645		022 とうもろこし	58,645	
	051 その他農産品	1,500		051 その他農産品	1,500	
	501 動植物性製造飼肥料	10,393		501 動植物性製造飼肥料	10,393	
長崎県	011 麦	700	厳原	021 米	4,212	
	021 米	4,212		031 野菜・果物	792	
	031 野菜・果物	792		262 電気機械	3,029	
	241 金属製品	4,302		422 飲料	9,083	
	256 その他輸送機械	140		423 水	8,606	
	261 産業機械	916		441 衣服・身廻品・はきもの	3,305	
	262 電気機械	10,323		531 取合せ品	11,549	
	371 染料・顔料・合成樹脂・その他化学工業品	1,866		郷ノ浦	262 電気機械	389
	421 製造食品	22,621			421 製造食品	15,990
	422 飲料	18,165			422 飲料	3,472
	423 水	13,602			423 水	4,996
	441 衣服・身廻品・はきもの	4,454	441 衣服・身廻品・はきもの		1,149	
	444 その他日用品	4,303	福江		241 金属製品	4,302
	501 動植物性製造飼肥料	10,574		261 産業機械	594	
	531 取合せ品	39,429		262 電気機械	6,905	
				371 染料・顔料・合成樹脂・その他化学工業品	1,866	
				421 製造食品	6,631	
				422 飲料	5,610	
			444 その他日用品	4,303		
			501 動植物性製造飼肥料	10,574		
			531 取合せ品	27,880		
			佐世保	011 麦	700	
				256 その他輸送機械	65	
		大島	256 その他輸送機械	75		
			261 産業機械	312		
		県内諸港	261 産業機械	10		
				10		
熊本県	011 麦	700	八代	011 麦	700	
	161 砂利・砂	2,000		501 動植物性製造飼肥料	2,613	
	501 動植物性製造飼肥料	2,613	熊本	161 砂利・砂	2,000	
大分県	481 金属くず	3,933	大分	481 金属くず	3,933	
鹿児島県		30,203	米之津		22,287	

3. 最終船卸港別／品種別表(輸移出)

最終船卸	品 種	貨物量 (トン)	港	品 種	貨物量 (トン)
	011 麦 022 とうもろこし 023 豆類 024 その他雑穀 501 動植物性製造飼肥料	4,320 17,499 209 1,580 6,595	志布志	022 とうもろこし 501 動植物性製造飼肥料	17,499 4,788
			谷山	011 麦 023 豆類 024 その他雑穀 501 動植物性製造飼肥料	1,400 209 1,580 1,205
				011 麦 501 動植物性製造飼肥料	2,920 602
沖縄県		1,293,439	那覇		1,292,979
	011 麦 022 とうもろこし 024 その他雑穀 091 原木 092 製材 222 鋼材 241 金属製品 252 完成自動車 261 産業機械 262 電気機械 281 セメント 301 窯業品 371 染料・顔料・合成樹脂・その他化学工業品 381 紙・パルプ 421 製造食品 444 その他日用品 461 木製品 501 動植物性製造飼肥料 521 輸送用容器 531 取合せ品	21,793 1,500 4,711 10,222 2,645 185,831 42,771 170,920 460 39,912 2,555 10,494 44,034 20,897 171,544 162,636 26,501 19,237 5,517 349,259		011 麦 022 とうもろこし 024 その他雑穀 091 原木 092 製材 222 鋼材 241 金属製品 252 完成自動車 262 電気機械 281 セメント 301 窯業品 371 染料・顔料・合成樹脂・その他化学工業品 381 紙・パルプ 421 製造食品 444 その他日用品 461 木製品 501 動植物性製造飼肥料 521 輸送用容器 531 取合せ品 261 産業機械	21,793 1,500 4,711 10,222 2,645 185,831 42,771 170,920 39,912 2,555 10,494 44,034 20,897 171,544 162,636 26,501 19,237 5,517 349,259 460
その他		137,316	海上		130,734
	011 麦 051 その他農産品 423 水 501 動植物性製造飼肥料	3,380 3,000 130,734 202	県外諸港	423 水 011 麦 051 その他農産品 501 動植物性製造飼肥料	130,734 3,380 3,000 202
韓国		722,933	クサン(群山)		5,250
	031 野菜・果物 051 その他農産品 081 水産品 091 原木 092 製材 101 樹脂類 151 金属鉱 162 石材 211 非金属鉱物 222 鋼材 231 非鉄金属 241 金属製品 252 完成自動車 253 その他輸送用車輛 254 二輪自動車 255 自動車部品 256 その他輸送機械 261 産業機械 262 電気機械 263 測量・光学・医療用機械 264 事務用機器 265 その他機械 301 窯業品 351 化学薬品 371 染料・顔料・合成樹脂・その他化学工業品 381 紙・パルプ 391 糸及び紡績半製品 401 その他繊維工業品	65 39 5,836 56 258 101 32 708 416 1,053 2,759 236 260,061 224 9,615 28,667 2,041 24,656 3,255 696 64 672 3,919 21,988 35,828 634 2,881 18	インチョン(仁川)	481 金属くず 092 製材 231 非鉄金属 261 産業機械 262 電気機械 371 染料・顔料・合成樹脂・その他化学工業品 421 製造食品 422 飲料 441 衣服・身廻品・はきもの 442 文房具・運動娯楽用品・楽器 444 その他日用品 471 その他製造工業品 481 金属くず 491 再利用資材 531 取合せ品 541 分類不能のもの 252 完成自動車 261 産業機械 351 化学薬品 451 ゴム製品 481 金属くず 491 再利用資材 541 分類不能のもの	5,250 64 102 2,837 201 905 84 32 1,797 64 117 59 10,664 38 64 922 3,450 39 312 1,466 18 16,502 64
			クワンヤン(光陽)		21,851

3. 最終船卸港別／品種別表(輸移出)

最終船卸	品 種	貨物量 (トン)	港	品 種	貨物量 (トン)
	421 製造食品	8,463	プサン(釜山)	031 野菜・果物	65
	422 飲料	75,372		051 その他農産品	39
	423 水	320		081 水産品	5,836
	424 たばこ	494		091 原木	56
	425 その他食料工業品	131		092 製材	194
	441 衣服・身廻品・はきもの	4,633		101 樹脂類	101
	442 文房具・運動娯楽用品・楽器	2,633		151 金属鉱	32
	443 家具装備品	3,216		162 石材	708
	444 その他日用品	13,208		211 非金属鉱物	416
	451 ゴム製品	69,642		222 鋼材	1,053
	461 木製品	339		231 非鉄金属	2,657
	471 その他製造工業品	2,121		241 金属製品	236
	481 金属くず	29,693		252 完成自動車	37,917
	491 再利用資材	42,002		253 その他輸送用車輛	224
	501 動植物性製造飼肥料	82		254 二輪自動車	9,615
	521 輸送用容器	37,464		255 自動車部品	28,667
	531 取合せ品	19,701		256 その他輸送機械	2,041
	541 分類不能のもの	6,641		261 産業機械	21,643
				262 電気機械	3,054
				263 測量・光学・医療用機械	696
				264 事務用機器	64
				265 その他機械	672
				301 窯業品	3,919
				351 化学薬品	21,676
				371 染料・顔料・合成樹脂・その他化学工業品	34,923
				381 紙・パルプ	634
				391 糸及び紡績半製品	2,881
				401 その他繊維工業品	18
				421 製造食品	8,379
				422 飲料	75,340
				423 水	320
				424 たばこ	494
				425 その他食料工業品	131
				441 衣服・身廻品・はきもの	2,836
				442 文房具・運動娯楽用品・楽器	2,569
				443 家具装備品	3,216
				444 その他日用品	13,091
				451 ゴム製品	68,176
				461 木製品	339
				471 その他製造工業品	2,062
				481 金属くず	13,761
				491 再利用資材	25,462
				501 動植物性製造飼肥料	82
				521 輸送用容器	37,464
				531 取合せ品	19,637
				541 分類不能のもの	5,591
				ウルサン(蔚山)	3,008
				252 完成自動車	2,944
				541 分類不能のもの	64
				ピョンテク(平沢)	205,440
				252 完成自動車	205,440
			蔚港	10,447	
			252 完成自動車	10,310	
			261 産業機械	137	
台湾		561,773	カオシュン(高雄)		75,074
	011 麦	32		031 野菜・果物	1,902
	031 野菜・果物	2,263		071 その他畜産品	53
	051 その他農産品	5,080		081 水産品	986
	071 その他畜産品	229		092 製材	89
	081 水産品	2,449		222 鋼材	756
	091 原木	910		231 非鉄金属	299
	092 製材	172		241 金属製品	244
	101 樹脂類	319		253 その他輸送用車輛	40
	162 石材	1,086		254 二輪自動車	544
	211 非金属鉱物	429		255 自動車部品	512
	222 鋼材	862		256 その他輸送機械	282
	231 非鉄金属	949		261 産業機械	33,896
	241 金属製品	1,326		262 電気機械	5,448
	252 完成自動車	185,922		301 窯業品	236

3. 最終船卸港別／品種別表(輸移出)

最終船卸	品 種	貨物量 (トン)	港	品 種	貨物量 (トン)
	253 その他輸送用車輛	40		351 化学薬品	1,072
	254 二輪自動車	2,801		361 化学肥料	244
	255 自動車部品	1,263		371 染料・顔料・合成樹脂・その他化学工業品	10,207
	256 その他輸送機械	282		411 砂糖	64
	261 産業機械	48,823		421 製造食品	472
	262 電気機械	6,214		422 飲料	95
	263 測量・光学・医療用機械	64		425 その他食料工業品	263
	265 その他機械	132		441 衣服・身廻品・はきもの	32
	271 陶磁器	64		442 文房具・運動娯楽用品・楽器	210
	281 セメント	64		443 家具装備品	439
	301 窯業品	1,052		444 その他日用品	120
	351 化学薬品	14,444		451 ゴム製品	549
	361 化学肥料	628		481 金属くず	617
	371 染料・顔料・合成樹脂・その他化学工業品	43,055		491 再利用資材	5,285
	381 紙・パルプ	32		501 動植物性製造飼肥料	32
	401 その他繊維工業品	64		521 輸送用容器	447
	411 砂糖	187		531 取合せ品	3,773
	421 製造食品	11,274		541 分類不能のもの	5,866
	422 飲料	21,873			
	423 水	3,213	キールン(基隆)		42,787
	425 その他食料工業品	397		031 野菜・果物	32
	441 衣服・身廻品・はきもの	1,249		051 その他農産品	2,482
	442 文房具・運動娯楽用品・楽器	789		071 その他畜産品	32
	443 家具装備品	2,306		081 水産品	388
	444 その他日用品	4,463		091 原木	107
	451 ゴム製品	18,124		101 樹脂類	32
	461 木製品	197		162 石材	1,041
	471 その他製造工業品	301		211 非金属鉱物	32
	481 金属くず	748		222 鋼材	42
	491 再利用資材	129,357		231 非鉄金属	213
	501 動植物性製造飼肥料	384		241 金属製品	666
	521 輸送用容器	8,287		252 完成自動車	32
	531 取合せ品	12,288		254 二輪自動車	96
	541 分類不能のもの	25,286		255 自動車部品	80
				261 産業機械	3,237
				262 電気機械	116
				263 測量・光学・医療用機械	64
				265 その他機械	68
				271 陶磁器	64
				301 窯業品	746
				351 化学薬品	1,047
				361 化学肥料	64
				371 染料・顔料・合成樹脂・その他化学工業品	478
				381 紙・パルプ	32
				421 製造食品	4,717
				422 飲料	331
				423 水	664
				425 その他食料工業品	45
				441 衣服・身廻品・はきもの	387
				443 家具装備品	313
				444 その他日用品	1,313
				451 ゴム製品	6,006
				461 木製品	96
				471 その他製造工業品	205
				491 再利用資材	6,020
				501 動植物性製造飼肥料	64
				521 輸送用容器	6,263
				531 取合せ品	3,138
				541 分類不能のもの	2,034
			タイチユン(台中)		153,626
				051 その他農産品	103
				091 原木	803
				092 製材	19
				101 樹脂類	287
				211 非金属鉱物	105
				222 鋼材	64
				231 非鉄金属	208
				254 二輪自動車	19
				255 自動車部品	427
				261 産業機械	7,167
				262 電気機械	259
				281 セメント	64
				351 化学薬品	961

3. 最終船卸港別／品種別表(輸移出)

最終船卸	品 種	貨物量 (トン)	港	品 種	貨物量 (トン)
				361 化学肥料	320
				371 染料・顔料・合成樹脂・その他化学工業品	13,429
				401 その他繊維工業品	64
				411 砂糖	123
				421 製造食品	224
				422 飲料	96
				441 衣服・身廻品・はきもの	96
				442 文具・運動娯楽用品・楽器	64
				443 家具装備品	32
				444 その他日用品	2,736
				451 ゴム製品	10,373
				461 木製品	76
				491 再利用資材	105,599
				501 動植物性製造飼肥料	128
				521 輸送用容器	387
				531 取合せ品	445
				541 分類不能のもの	8,948
			台北(淡水新港)		102,421
				011 麦	32
				031 野菜・果物	329
				051 その他農産品	2,495
				071 その他畜産品	144
				081 水産品	1,075
				092 製材	64
				162 石材	45
				211 非金属鉱物	292
				231 非鉄金属	229
				241 金属製品	416
				254 二輪自動車	2,142
				255 自動車部品	244
				261 産業機械	2,548
				262 電気機械	391
				265 その他機械	64
				301 窯業品	70
				351 化学薬品	11,364
				371 染料・顔料・合成樹脂・その他化学工業品	18,941
				421 製造食品	5,861
				422 飲料	21,351
				423 水	2,549
				425 その他食料工業品	89
				441 衣服・身廻品・はきもの	734
				442 文具・運動娯楽用品・楽器	515
				443 家具装備品	1,522
				444 その他日用品	294
				451 ゴム製品	1,196
				461 木製品	25
				471 その他製造工業品	96
				481 金属くず	131
				491 再利用資材	12,453
				501 動植物性製造飼肥料	160
				521 輸送用容器	1,190
				531 取合せ品	4,932
				541 分類不能のもの	8,438
			檳港		187,865
				252 完成自動車	185,890
				261 産業機械	1,975
中国		3,673,094	ペイハイ(北海)		781
	023 豆類	281		261 産業機械	717
	031 野菜・果物	764		264 事務用機器	64
	051 その他農産品	14,238			
	071 その他畜産品	32	コワンチョウ(広州)		3,069
	081 水産品	19,871		051 その他農産品	384
	092 製材	9,905		252 完成自動車	15
	101 樹脂類	147		253 その他輸送用車輛	32
	121 薪炭	1,627		261 産業機械	19
	131 石炭	372		351 化学薬品	24
	141 鉄鉱石	96		371 染料・顔料・合成樹脂・その他化学工業品	58
	151 金属鉱	199		441 衣服・身廻品・はきもの	246
	162 石材	115		444 その他日用品	43
	211 非金属鉱物	1,082		491 再利用資材	2,045
	221 鉄鋼	1,568		531 取合せ品	203

3. 最終船卸港別／品別表(輸移出)

最終船卸	品 種	貨物量 (トン)	港	品 種	貨物量 (トン)			
	222 鋼材	3,704	チョンチン(重慶)		2,617			
	231 非鉄金属	7,275						
	241 金属製品	19,605				255 自動車部品	64	
	251 鉄道車輛	128				261 産業機械	1,350	
	252 完成自動車	2,826,490				351 化学薬品	189	
	253 その他輸送用車輛	896				371 染料・顔料・合成樹脂・その他化学工業品	370	
	254 二輪自動車	734				441 衣服・身廻品・はきもの	127	
	255 自動車部品	19,879				541 分類不能のもの	517	
	256 その他輸送機械	399						
	261 産業機械	71,738		ダイレン(大連)			303,655	
	262 電気機械	10,359				051 その他農産品		64
	263 測量・光学・医療用機械	3,351				081 水産品		6,032
	264 事務用機器	64				092 製材		1,926
	265 その他機械	4				131 石炭		20
	271 陶磁器	509				162 石材		115
	281 セメント	192				221 鉄鋼		1,286
	291 ガラス類	166				222 鋼材		1,830
	301 窯業品	557				241 金属製品		9
	321 その他の石油	86				252 完成自動車		257,970
	351 化学薬品	40,568		255 自動車部品	1,229			
	361 化学肥料	4,431		256 その他輸送機械	96			
	371 染料・顔料・合成樹脂・その他化学工業品	80,925		261 産業機械	2,672			
	381 紙・パルプ	1,195		262 電気機械	2,697			
	391 糸及び紡績半製品	2,612		263 測量・光学・医療用機械	32			
	401 その他繊維工業品	1,372		321 その他の石油	54			
	421 製造食品	11,220		351 化学薬品	2,801			
	422 飲料	13,045		371 染料・顔料・合成樹脂・その他化学工業品	1,123			
	423 水	488		401 その他繊維工業品	47			
	425 その他食料工業品	311		421 製造食品	3,303			
	441 衣服・身廻品・はきもの	43,267		422 飲料	546			
	442 文房具・運動娯楽用品・楽器	4,109		423 水	111			
	443 家具装備品	3,642		441 衣服・身廻品・はきもの	4,890			
	444 その他日用品	6,193		442 文房具・運動娯楽用品・楽器	466			
	451 ゴム製品	11,639		444 その他日用品	1,326			
	461 木製品	12,400		451 ゴム製品	84			
	471 その他製造工業品	9,018		461 木製品	623			
	481 金属くず	24,352		471 その他製造工業品	32			
	491 再利用資材	206,507		521 輸送用容器	660			
	501 動植物性製造飼肥料	442	トンコアン(東莞)	531 取合せ品	3,353			
	521 輸送用容器	5,063		541 分類不能のもの	8,258			
	531 取合せ品	25,992						
	541 分類不能のもの	147,870						
				371 染料・顔料・合成樹脂・その他化学工業品	96			
				444 その他日用品	30			
			フーチョウ(福州)		4,054			
				081 水産品	1,332			
				231 非鉄金属	1,568			
				261 産業機械	408			
				371 染料・顔料・合成樹脂・その他化学工業品	117			
				441 衣服・身廻品・はきもの	579			
				443 家具装備品	32			
				531 取合せ品	18			
			ハイコウ(海口)		84			
				361 化学肥料	64			
				371 染料・顔料・合成樹脂・その他化学工業品	20			
			ハイメン(海門)		5,250			
				481 金属くず	5,250			
			ワンボア(黄埔)		1,403,548			
				081 水産品	64			
				092 製材	1,868			
				252 完成自動車	1,393,140			
				254 二輪自動車	128			
				255 自動車部品	100			
				261 産業機械	482			
				291 ガラス類	64			
				351 化学薬品	2,875			
				361 化学肥料	33			
				371 染料・顔料・合成樹脂・その他化学工業品	2,440			
				381 紙・パルプ	98			
				441 衣服・身廻品・はきもの	836			

3. 最終船卸港別／品種別表(輸移出)

最終船卸	品 種	貨物量 (トン)	港	品 種	貨物量 (トン)
				443 家具装備品	32
				444 その他日用品	255
				531 取合せ品	85
				541 分類不能のもの	1,048
			チウチャン(九江)		490
				371 染料・顔料・合成樹脂・その他化学工業品	426
				521 輸送用容器	64
			リエンユンカン(連雲港)		13,025
				071 その他畜産品	32
				252 完成自動車	39
				255 自動車部品	710
				261 産業機械	1,859
				351 化学薬品	1,351
				371 染料・顔料・合成樹脂・その他化学工業品	8,640
				441 衣服・身廻品・はきもの	128
				531 取合せ品	42
				541 分類不能のもの	224
			ナンキン(南京)		16,670
				255 自動車部品	99
				261 産業機械	2,657
				262 電気機械	32
				301 窯業品	32
				371 染料・顔料・合成樹脂・その他化学工業品	136
				521 輸送用容器	136
				541 分類不能のもの	13,578
			ナントン(南通)		58
				421 製造食品	58
			ニンポー・チョウシャン(寧波一舟山)		120,150
				051 その他農産品	9,519
				081 水産品	490
				101 樹脂類	70
				151 金属鉱	39
				211 非金属鉱物	84
				221 鉄鋼	26
				222 鋼材	151
				231 非鉄金属	2,928
				241 金属製品	146
				254 二輪自動車	64
				255 自動車部品	64
				256 その他輸送機械	128
				261 産業機械	2,954
				262 電気機械	339
				291 ガラス類	67
				351 化学薬品	1,193
				371 染料・顔料・合成樹脂・その他化学工業品	16,980
				381 紙・パルプ	64
				421 製造食品	654
				422 飲料	823
				441 衣服・身廻品・はきもの	22,886
				443 家具装備品	82
				444 その他日用品	958
				451 ゴム製品	2,765
				481 金属くず	16,116
				491 再利用資材	36,435
				521 輸送用容器	327
				531 取合せ品	2,296
				541 分類不能のもの	1,502
			チンタオ(青島)		97,089
				023 豆類	32
				031 野菜・果物	508
				081 水産品	1,164
				092 製材	2,583
				101 樹脂類	77
				131 石炭	320
				221 鉄鋼	128
				222 鋼材	1,009
				252 完成自動車	311
				255 自動車部品	175

3. 最終船卸港別／品種別表(輸移出)

最終船卸	品 種	貨物量 (トン)	港	品 種	貨物量 (トン)
				261 産業機械	4,040
				262 電気機械	108
				351 化学薬品	3,719
				361 化学肥料	4,143
				371 染料・顔料・合成樹脂・その他化学工業品	1,007
				381 紙・パルプ	49
				391 糸及び紡績半製品	32
				401 その他繊維工業品	32
				421 製造食品	967
				425 その他食料工業品	224
				441 衣服・身廻品・はきもの	3,909
				443 家具装備品	275
				444 その他日用品	394
				451 ゴム製品	63
				461 木製品	6,753
				481 金属くず	587
				491 再利用資材	46,131
				501 動植物性製造飼肥料	314
				521 輸送用容器	268
				531 取合せ品	3,653
				541 分類不能のもの	14,114
			デンワンタオ(秦皇島)		64
				081 水産品	64
			リザオ(日照)		96
				031 野菜・果物	96
			シャンハイ(上海)		898,793
				031 野菜・果物	32
				051 その他農産品	614
				081 水産品	1,240
				092 製材	32
				141 鉄鉱石	32
				151 金属鉱	32
				211 非金属鉱物	106
				221 鉄鋼	128
				222 鋼材	474
				231 非鉄金属	2,253
				241 金属製品	9,889
				252 完成自動車	680,636
				253 その他輸送用車輛	864
				254 二輪自動車	318
				255 自動車部品	11,287
				256 その他輸送機械	96
				261 産業機械	37,575
				262 電気機械	6,483
				263 測量・光学・医療用機械	1,864
				265 その他機械	4
				271 陶磁器	509
				291 ガラス類	3
				301 窯業品	89
				351 化学薬品	19,663
				371 染料・顔料・合成樹脂・その他化学工業品	27,624
				381 紙・パルプ	792
				391 糸及び紡績半製品	2,580
				401 その他繊維工業品	1,094
				421 製造食品	4,339
				422 飲料	7,247
				423 水	83
				441 衣服・身廻品・はきもの	4,076
				442 文房具・運動娯楽用品・楽器	1,960
				443 家具装備品	1,995
				444 その他日用品	1,173
				451 ゴム製品	5,630
				461 木製品	4,751
				471 その他製造工業品	8,762
				481 金属くず	65
				491 再利用資材	15,932
				521 輸送用容器	770
				531 取合せ品	13,414
				541 分類不能のもの	22,283
			シェコウ(蛇口)		52,641

3. 最終船卸港別／品種別表(輸移出)

最終船卸	品 種	貨物量 (トン)	港	品 種	貨物量 (トン)
				023 豆類	229
				051 その他農産品	873
				241 金属製品	9,408
				261 産業機械	5,755
				262 電気機械	32
				263 測量・光学・医療用機械	54
				321 その他の石油	32
				351 化学薬品	64
				371 染料・顔料・合成樹脂・その他化学工業品	1,306
				401 その他繊維工業品	32
				421 製造食品	126
				422 飲料	447
				423 水	96
				441 衣服・身廻品・はきもの	553
				443 家具装備品	399
				444 その他日用品	104
				471 その他製造工業品	192
				491 再利用資材	32,437
				531 取合せ品	379
				541 分類不能のもの	123
			シェンチェン(深洲)		96
				255 自動車部品	96
			スワトウ(仙頭)		89
				261 産業機械	69
				531 取合せ品	20
			タイツァン(太倉)		81,458
				092 製材	1,585
				231 非鉄金属	32
				255 自動車部品	1,620
				256 その他輸送機械	15
				261 産業機械	1,020
				351 化学薬品	2,848
				371 染料・顔料・合成樹脂・その他化学工業品	4,775
				421 製造食品	32
				441 衣服・身廻品・はきもの	164
				442 文房具・運動娯楽用品・楽器	627
				451 ゴム製品	239
				461 木製品	273
				491 再利用資材	28,717
				521 輸送用容器	380
				531 取合せ品	85
				541 分類不能のもの	39,046
			ウェイハイ(威海)		1,839
				081 水産品	650
				256 その他輸送機械	64
				421 製造食品	146
				423 水	158
				441 衣服・身廻品・はきもの	591
				444 その他日用品	32
				471 その他製造工業品	32
				531 取合せ品	123
				541 分類不能のもの	43
			ウェンチョウ(温州)		266
				371 染料・顔料・合成樹脂・その他化学工業品	256
				443 家具装備品	10
			ウーハン(武漢)		1,789
				211 非金属鉱物	28
				231 非鉄金属	64
				255 自動車部品	576
				261 産業機械	51
				291 ガラス類	32
				351 化学薬品	710
				371 染料・顔料・合成樹脂・その他化学工業品	32
				442 文房具・運動娯楽用品・楽器	12
				443 家具装備品	32
				541 分類不能のもの	232
			ウーファー(蕪湖)		344

3. 最終船卸港別／品種別表(輸移出)

最終船卸	品 種	貨物量 (トン)	港	品 種	貨物量 (トン)
				371 染料・顔料・合成樹脂・その他化学工業品	344
			シアメン(廈門)		5,154
				023 豆類	20
				092 製材	1,577
				255 自動車部品	183
				261 産業機械	366
				351 化学薬品	22
				371 染料・顔料・合成樹脂・その他化学工業品	557
				421 製造食品	244
				422 飲料	32
				442 文房具・運動娯楽用品・楽器	32
				444 その他日用品	9
				451 ゴム製品	665
				481 金属くず	832
				491 再利用資材	48
				531 取合せ品	522
				541 分類不能のもの	45
			シンカン(新港, 天津)		590,337
				081 水産品	64
				092 製材	334
				121 薪炭	1,627
				131 石炭	32
				151 金属鉱	128
				211 非金属鉱物	864
				231 非鉄金属	302
				241 金属製品	19
				251 鉄道車輛	128
				252 完成自動車	487,992
				254 二輪自動車	224
				255 自動車部品	3,572
				261 産業機械	7,868
				262 電気機械	505
				263 測量・光学・医療用機械	352
				281 セメント	192
				301 窯業品	372
				351 化学薬品	2,806
				361 化学肥料	159
				371 染料・顔料・合成樹脂・その他化学工業品	12,631
				381 紙・パルプ	192
				401 その他繊維工業品	167
				421 製造食品	806
				422 飲料	3,832
				441 衣服・身廻品・はきもの	2,718
				442 文房具・運動娯楽用品・楽器	779
				443 家具装備品	480
				444 その他日用品	1,647
				451 ゴム製品	585
				481 金属くず	446
				491 再利用資材	16,579
				501 動植物性製造飼肥料	64
				521 輸送用容器	106
				531 取合せ品	794
				541 分類不能のもの	40,971
			イエンタイ(煙台)		8,639
				031 野菜・果物	128
				081 水産品	5,375
				222 鋼材	240
				261 産業機械	1,006
				351 化学薬品	224
				361 化学肥料	32
				371 染料・顔料・合成樹脂・その他化学工業品	297
				421 製造食品	344
				425 その他食料工業品	64
				441 衣服・身廻品・はきもの	79
				521 輸送用容器	130
				531 取合せ品	128
				541 分類不能のもの	592
			イエンティエン(塩田)		771
				262 電気機械	128
				371 染料・顔料・合成樹脂・その他化学工業品	547

3. 最終船卸港別／品種別表(輸移出)

最終船卸	品 種	貨物量 (トン)	港	品 種	貨物量 (トン)
				422 飲料	64
				443 家具装備品	32
			インコウ(營口)		2,694
				081 水産品	2,514
				421 製造食品	52
				531 取合せ品	128
			チャンチアガン(張家港)		2,567
				351 化学薬品	64
				521 輸送用容器	599
				541 分類不能のもの	1,904
			チェンチアン(中山)		302
				255 自動車部品	104
				263 測量・光学・医療用機械	82
				443 家具装備品	116
			チューハイ(珠海)		1,031
				263 測量・光学・医療用機械	967
				301 窯業品	64
			フォーシャン(仏山)		12
				443 家具装備品	12
			チアンイン(江陰)		3,121
				422 飲料	54
				444 その他日用品	19
				491 再利用資材	981
				521 輸送用容器	1,623
				531 取合せ品	316
				541 分類不能のもの	128
			リエンホワシャン(蓮花山)		248
				261 産業機械	184
				531 取合せ品	32
				541 分類不能のもの	32
			ナンハイ(南海)		5,122
				051 その他農産品	2,784
				141 鉄鉱石	64
				241 金属製品	99
				351 化学薬品	812
				371 染料・顔料・合成樹脂・その他化学工業品	87
				444 その他日用品	92
				481 金属くず	985
				541 分類不能のもの	199
			ナンシャー(南沙)		2,941
				261 産業機械	84
				351 化学薬品	746
				371 染料・顔料・合成樹脂・その他化学工業品	496
				441 衣服・身廻品・はきもの	776
				444 その他日用品	32
				481 金属くず	71
				491 再利用資材	384
				531 取合せ品	352
			ロンチー(容奇)		64
				491 再利用資材	64
			シュントー(順徳)		411
				371 染料・顔料・合成樹脂・その他化学工業品	411
			シンホエ(新会)		457
				351 化学薬品	457
			ザープー(乍浦)		28,622
				491 再利用資材	26,696
				541 分類不能のもの	1,926
			シーダオ(石島)		971
				081 水産品	632
				421 製造食品	149

3. 最終船卸港別／品種別表(輸移出)

最終船卸	品 種	貨物量 (トン)	港	品 種	貨物量 (トン)
				425 その他食料工業品	23
				444 その他日用品	7
				501 動植物性製造飼肥料	64
				531 取合せ品	32
				541 分類不能のもの	64
			チャンシュー(常熟)		1,608
				451 ゴム製品	1,608
			マーウェイ(馬尾)		234
				081 水産品	234
			マーワン(マー湾)		160
				231 非鉄金属	128
				261 産業機械	32
			ムシャク(無錫)		49
				261 産業機械	49
			京唐(ジンタン)		7,355
				252 完成自動車	6,387
				261 産業機械	187
				441 衣服・身廻品・はきもの	709
				444 その他日用品	72
			蘭港		2,103
				081 水産品	16
				241 金属製品	35
				261 産業機械	334
				262 電気機械	35
				371 染料・顔料・合成樹脂・その他化学工業品	149
				423 水	40
				442 文房具・運動娯楽用品・楽器	233
				443 家具装備品	145
				491 再利用資材	58
				531 取合せ品	17
				541 分類不能のもの	1,041
中国(ホンコン)		192,742	ホンコン(香港)		192,742
	031 野菜・果物	8,353		031 野菜・果物	8,353
	051 その他農産品	842		051 その他農産品	842
	071 その他畜産品	11,320		071 その他畜産品	11,320
	081 水産品	843		081 水産品	843
	131 石炭	49		131 石炭	49
	151 金属鉱	78		151 金属鉱	78
	222 鋼材	320		222 鋼材	320
	231 非鉄金属	2,804		231 非鉄金属	2,804
	241 金属製品	1,621		241 金属製品	1,621
	252 完成自動車	17,136		252 完成自動車	17,136
	253 その他輸送用車輛	32		253 その他輸送用車輛	32
	254 二輪自動車	754		254 二輪自動車	754
	255 自動車部品	1,361		255 自動車部品	1,361
	256 その他輸送機械	96		256 その他輸送機械	96
	261 産業機械	42,259		261 産業機械	42,259
	262 電気機械	1,817		262 電気機械	1,817
	263 測量・光学・医療用機械	20		263 測量・光学・医療用機械	20
	264 事務用機器	171		264 事務用機器	171
	265 その他機械	19		265 その他機械	19
	271 陶磁器	152		271 陶磁器	152
	301 窯業品	64		301 窯業品	64
	351 化学薬品	3,316		351 化学薬品	3,316
	371 染料・顔料・合成樹脂・その他化学工業品	8,959		371 染料・顔料・合成樹脂・その他化学工業品	8,959
	391 糸及び紡績半製品	128		391 糸及び紡績半製品	128
	401 その他繊維工業品	32		401 その他繊維工業品	32
	411 砂糖	199		411 砂糖	199
	421 製造食品	43,299		421 製造食品	43,299
	422 飲料	995		422 飲料	995
	423 水	560		423 水	560
	441 衣服・身廻品・はきもの	4,051		441 衣服・身廻品・はきもの	4,051
	442 文房具・運動娯楽用品・楽器	38		442 文房具・運動娯楽用品・楽器	38
	443 家具装備品	2,765		443 家具装備品	2,765
	444 その他日用品	1,571		444 その他日用品	1,571
	451 ゴム製品	16,619		451 ゴム製品	16,619
	471 その他製造工業品	1,961		471 その他製造工業品	1,961

3. 最終船卸港別／品種別表(輸移出)

最終船卸	品 種	貨物量 (トン)	港	品 種	貨物量 (トン)
	481 金属くず	1,484		481 金属くず	1,484
	491 再利用資材	615		491 再利用資材	615
	501 動植物性製造飼肥料	363		501 動植物性製造飼肥料	363
	521 輸送用容器	64		521 輸送用容器	64
	531 取合せ品	13,091		531 取合せ品	13,091
	541 分類不能のもの	2,521		541 分類不能のもの	2,521
中国(マカオ)		693	マカオ(澳門)		693
	081 水産品	26		081 水産品	26
	254 二輪自動車	64		254 二輪自動車	64
	261 産業機械	32		261 産業機械	32
	371 染料・顔料・合成樹脂・その他化学工業品	133		371 染料・顔料・合成樹脂・その他化学工業品	133
	421 製造食品	128		421 製造食品	128
	422 飲料	64		422 飲料	64
	423 水	32		423 水	32
	441 衣服・身廻品・はきもの	66		441 衣服・身廻品・はきもの	66
	531 取合せ品	148		531 取合せ品	148
インドネシア		87,431	バリクパパン		42
	081 水産品	1,609		261 産業機械	42
	092 製材	20			
	101 樹脂類	1,382	バタン		543
	161 砂利・砂	55		255 自動車部品	384
	222 鋼材	3,016		351 化学薬品	11
	231 非鉄金属	402		371 染料・顔料・合成樹脂・その他化学工業品	64
	241 金属製品	206		501 動植物性製造飼肥料	84
	252 完成自動車	138			
	254 二輪自動車	249	ベラワン		594
	255 自動車部品	3,574		351 化学薬品	484
	261 産業機械	11,319		371 染料・顔料・合成樹脂・その他化学工業品	110
	262 電気機械	756			
	265 その他機械	776	ピンタン		10
	301 窯業品	455		371 染料・顔料・合成樹脂・その他化学工業品	10
	351 化学薬品	13,757			
	371 染料・顔料・合成樹脂・その他化学工業品	958	ジャカルタ		49,371
	421 製造食品	102		081 水産品	509
	422 飲料	32		101 樹脂類	1,382
	442 文房具・運動娯楽用品・楽器	104		161 砂利・砂	55
	443 家具装備品	3,206		222 鋼材	3,016
	444 その他日用品	76		231 非鉄金属	18
	451 ゴム製品	5,935		241 金属製品	206
	471 その他製造工業品	441		252 完成自動車	138
	491 再利用資材	13,225		254 二輪自動車	249
	501 動植物性製造飼肥料	84		255 自動車部品	2,320
	521 輸送用容器	11,344		261 産業機械	5,014
	531 取合せ品	340		262 電気機械	756
	541 分類不能のもの	13,870		265 その他機械	409
				301 窯業品	23
				351 化学薬品	10,704
				371 染料・顔料・合成樹脂・その他化学工業品	478
				421 製造食品	38
				422 飲料	32
				442 文房具・運動娯楽用品・楽器	104
				443 家具装備品	275
				444 その他日用品	76
				451 ゴム製品	5,935
				471 その他製造工業品	441
				491 再利用資材	12,072
				521 輸送用容器	3,439
				531 取合せ品	340
				541 分類不能のもの	1,342
			パレンバン		2,994
				443 家具装備品	2,931
				541 分類不能のもの	63
			ボンチアナ		7,040
				231 非鉄金属	384
				521 輸送用容器	6,656
			セマラン		2,264
				081 水産品	486
				092 製材	20
				255 自動車部品	399

3. 最終船卸港別／品種別表(輸移出)

最終船卸	品 種	貨物量 (トン)	港	品 種	貨物量 (トン)
			スラバヤ	261 産業機械 265 その他機械 351 化学薬品 421 製造食品 521 輸送用容器	120 367 160 64 648
					24,573
				081 水産品 255 自動車部品 261 産業機械 301 窯業品 351 化学薬品 371 染料・顔料・合成樹脂・その他化学工業品 491 再利用資材 521 輸送用容器 541 分類不能のもの	614 471 6,143 432 2,398 296 1,153 601 12,465
カンボジア		25,832	コンボンソム		14,459
	051 その他農産品 071 その他畜産品 231 非鉄金属 252 完成自動車 254 二輪自動車 255 自動車部品 256 その他輸送機械 261 産業機械 262 電気機械 361 化学肥料 391 糸及び紡績半製品 421 製造食品 441 衣服・身廻品・はきもの 443 家具装備品 444 その他日用品 451 ゴム製品 501 動植物性製造飼肥料 521 輸送用容器 531 取合せ品 541 分類不能のもの	40 91 171 4,140 3,876 3,094 3,769 3,712 315 192 46 88 1,783 506 1,589 836 366 64 604 550		252 完成自動車 254 二輪自動車 255 自動車部品 256 その他輸送機械 261 産業機械 262 電気機械 391 糸及び紡績半製品 441 衣服・身廻品・はきもの 443 家具装備品 444 その他日用品 451 ゴム製品 521 輸送用容器 531 取合せ品 541 分類不能のもの	3,519 978 684 3,097 1,983 242 46 869 467 1,387 836 64 64 223
			ブノンペン		732
				231 非鉄金属 261 産業機械 361 化学肥料 501 動植物性製造飼肥料	43 131 192 366
			シアヌークヴィル		10,641
				051 その他農産品 071 その他畜産品 231 非鉄金属 252 完成自動車 254 二輪自動車 255 自動車部品 256 その他輸送機械 261 産業機械 262 電気機械 421 製造食品 441 衣服・身廻品・はきもの 443 家具装備品 444 その他日用品 531 取合せ品 541 分類不能のもの	40 91 128 621 2,898 2,410 672 1,598 73 88 914 39 202 540 327
シンガポール		51,917	シンガポール		51,917
	031 野菜・果物 051 その他農産品 071 その他畜産品 081 水産品 211 非金属鉱物 231 非鉄金属 241 金属製品 252 完成自動車 254 二輪自動車 255 自動車部品 256 その他輸送機械 261 産業機械 262 電気機械 265 その他機械 271 陶磁器 351 化学薬品 371 染料・顔料・合成樹脂・その他化学工業品	875 47 869 620 3,172 128 208 2,340 175 422 528 5,039 1,637 1,318 480 1,840 536		031 野菜・果物 051 その他農産品 071 その他畜産品 081 水産品 211 非金属鉱物 231 非鉄金属 241 金属製品 252 完成自動車 254 二輪自動車 255 自動車部品 256 その他輸送機械 261 産業機械 262 電気機械 265 その他機械 271 陶磁器 351 化学薬品 371 染料・顔料・合成樹脂・その他化学工業品	875 47 869 620 3,172 128 208 2,340 175 422 528 5,039 1,637 1,318 480 1,840 536

3. 最終船卸港別／品種別表(輸移出)

最終船卸	品 種	貨物量 (トン)	港	品 種	貨物量 (トン)
	421 製造食品	5,920		421 製造食品	5,920
	422 飲料	292		422 飲料	292
	423 水	32		423 水	32
	441 衣服・身廻品・はきもの	2,341		441 衣服・身廻品・はきもの	2,341
	442 文房具・運動娯楽用品・楽器	189		442 文房具・運動娯楽用品・楽器	189
	443 家具装備品	329		443 家具装備品	329
	444 その他日用品	14		444 その他日用品	14
	451 ゴム製品	13,658		451 ゴム製品	13,658
	461 木製品	32		461 木製品	32
	471 その他製造工業品	568		471 その他製造工業品	568
	501 動植物性製造飼肥料	64		501 動植物性製造飼肥料	64
	521 輸送用容器	885		521 輸送用容器	885
	531 取合せ品	5,820		531 取合せ品	5,820
	541 分類不能のもの	1,539		541 分類不能のもの	1,539
タイ		245,527	バンコク		37,570
	011 麦	36		031 野菜・果物	32
	031 野菜・果物	1,435		071 その他畜産品	64
	051 その他農産品	8		081 水産品	6,736
	071 その他畜産品	2,911		211 非金属鉱物	480
	081 水産品	23,590		222 鋼材	32
	101 樹脂類	89		241 金属製品	978
	211 非金属鉱物	480		252 完成自動車	137
	222 鋼材	32		254 二輪自動車	464
	231 非鉄金属	1,296		255 自動車部品	1,902
	241 金属製品	1,475		256 その他輸送機械	47
	252 完成自動車	86,510		261 産業機械	5,455
	253 その他輸送用車輛	96		262 電気機械	160
	254 二輪自動車	3,623		265 その他機械	128
	255 自動車部品	10,901		301 窯業品	138
	256 その他輸送機械	282		351 化学薬品	5,551
	261 産業機械	31,684		361 化学肥料	291
	262 電気機械	4,879		371 染料・顔料・合成樹脂・その他化学工業品	1,297
	263 測量・光学・医療用機械	128		401 その他繊維工業品	64
	265 その他機械	128		421 製造食品	1,918
	301 窯業品	138		422 飲料	625
	351 化学薬品	9,745		425 その他食料工業品	22
	361 化学肥料	291		441 衣服・身廻品・はきもの	79
	371 染料・顔料・合成樹脂・その他化学工業品	3,506		443 家具装備品	2,797
	381 紙・パルプ	5,241		444 その他日用品	263
	391 糸及び紡績半製品	236		451 ゴム製品	1,162
	401 その他繊維工業品	576		471 その他製造工業品	680
	421 製造食品	4,460		491 再利用資材	2,482
	422 飲料	1,454		501 動植物性製造飼肥料	11
	425 その他食料工業品	22		521 輸送用容器	32
	441 衣服・身廻品・はきもの	975		531 取合せ品	1,434
	442 文房具・運動娯楽用品・楽器	20		541 分類不能のもの	2,109
	443 家具装備品	4,750			
	444 その他日用品	5,867	レムチャバン		194,033
	451 ゴム製品	2,978		011 麦	36
	471 その他製造工業品	680		031 野菜・果物	1,403
	481 金属くず	2,712		051 その他農産品	8
	491 再利用資材	14,349		071 その他畜産品	2,847
	501 動植物性製造飼肥料	107		081 水産品	9,014
	521 輸送用容器	6,214		101 樹脂類	89
	531 取合せ品	4,289		231 非鉄金属	976
	541 分類不能のもの	7,334		241 金属製品	205
				252 完成自動車	86,373
				253 その他輸送用車輛	96
				254 二輪自動車	3,159
				255 自動車部品	8,999
				256 その他輸送機械	235
				261 産業機械	26,229
				262 電気機械	4,719
				263 測量・光学・医療用機械	128
				351 化学薬品	4,194
				371 染料・顔料・合成樹脂・その他化学工業品	2,209
				391 糸及び紡績半製品	236
				401 その他繊維工業品	512
				421 製造食品	2,542
				422 飲料	829
				441 衣服・身廻品・はきもの	896
				442 文房具・運動娯楽用品・楽器	20
				443 家具装備品	1,953

3. 最終船卸港別／品種別表(輸移出)

最 終 船 卸	品 種	貨物量 (トン)	港	品 種	貨物量 (トン)
			ソンクラー	444 その他日用品	5,604
				451 ゴム製品	1,816
				481 金属くず	2,712
				491 再利用資材	11,867
				501 動植物性製造飼肥料	96
				521 輸送用容器	6,182
				531 取合せ品	2,855
				541 分類不能のもの	4,994
					13,924
				081 水産品	7,840
			231 非鉄金属	320	
			241 金属製品	292	
			381 紙・パルプ	5,241	
			541 分類不能のもの	231	
東チモール		160	ディリ		160
	255 自動車部品	64		255 自動車部品	64
	451 ゴム製品	96		451 ゴム製品	96
ミャンマー		5,252	ヤンゴン		5,252
	131 石炭	256		131 石炭	256
	241 金属製品	161		241 金属製品	161
	252 完成自動車	1,332		252 完成自動車	1,332
	255 自動車部品	37		255 自動車部品	37
	256 その他輸送機械	117		256 その他輸送機械	117
	261 産業機械	1,188		261 産業機械	1,188
	351 化学薬品	184		351 化学薬品	184
	371 染料・顔料・合成樹脂・その他化学工業品	793		371 染料・顔料・合成樹脂・その他化学工業品	793
	441 衣服・身廻品・はきもの	15		441 衣服・身廻品・はきもの	15
	444 その他日用品	38		444 その他日用品	38
	451 ゴム製品	875		451 ゴム製品	875
	541 分類不能のもの	256		541 分類不能のもの	256
フィリピン		164,641	バタンガス		20,673
	031 野菜・果物	23		252 完成自動車	19,983
	081 水産品	3,846		254 二輪自動車	73
	101 樹脂類	1		255 自動車部品	111
	222 鋼材	64		261 産業機械	160
	231 非鉄金属	21		421 製造食品	32
	241 金属製品	850		451 ゴム製品	314
	252 完成自動車	58,438			
	253 その他輸送用車輛	338	カガヤン		2,275
	254 二輪自動車	278		255 自動車部品	239
	255 自動車部品	25,476		381 紙・パルプ	1,798
	256 その他輸送機械	263		443 家具装備品	104
	261 産業機械	16,097		541 分類不能のもの	134
	262 電気機械	1,666	セブ		20,174
	263 測量・光学・医療用機械	562		241 金属製品	435
	265 その他機械	128		252 完成自動車	803
	271 陶磁器	32		253 その他輸送用車輛	41
	301 窯業品	460		255 自動車部品	9,483
	351 化学薬品	7,261		256 その他輸送機械	39
	371 染料・顔料・合成樹脂・その他化学工業品	2,019		261 産業機械	2,348
	381 紙・パルプ	2,496		262 電気機械	32
	401 その他繊維工業品	128		351 化学薬品	2,643
	421 製造食品	1,491		371 染料・顔料・合成樹脂・その他化学工業品	251
	422 飲料	534		381 紙・パルプ	698
	441 衣服・身廻品・はきもの	1,462		421 製造食品	38
	442 文房具・運動娯楽用品・楽器	1,930		441 衣服・身廻品・はきもの	323
	443 家具装備品	1,661		442 文房具・運動娯楽用品・楽器	1,895
	444 その他日用品	3,251		443 家具装備品	47
	451 ゴム製品	4,783		444 その他日用品	202
	471 その他製造工業品	843		541 分類不能のもの	896
	481 金属くず	967	ダバオ		7,721
	491 再利用資材	740		031 野菜・果物	23
	501 動植物性製造飼肥料	64		252 完成自動車	1,146
	521 輸送用容器	7,596		253 その他輸送用車輛	297
	531 取合せ品	13,265		255 自動車部品	5,158
	541 分類不能のもの	5,607		256 その他輸送機械	9
				351 化学薬品	254
				443 家具装備品	72

3. 最終船卸港別／品種別表(輸移出)

最終船卸	品 種	貨物量 (トン)	港	品 種	貨物量 (トン)
				444 その他日用品	307
				521 輸送用容器	32
				541 分類不能のもの	423
			ドゥマギューテ		39
				255 自動車部品	39
			ジェネラルサントス		4,188
				081 水産品	2,972
				252 完成自動車	131
				255 自動車部品	137
				261 産業機械	17
				262 電気機械	543
				371 染料・顔料・合成樹脂・その他化学工業品	44
				421 製造食品	344
			マニラ		42,456
				081 水産品	874
				222 鋼材	64
				231 非鉄金属	21
				241 金属製品	415
				252 完成自動車	689
				254 二輪自動車	205
				255 自動車部品	7,435
				256 その他輸送機械	172
				261 産業機械	4,568
				262 電気機械	887
				265 その他機械	128
				271 陶磁器	32
				351 化学薬品	3,785
				371 染料・顔料・合成樹脂・その他化学工業品	1,337
				421 製造食品	929
				422 飲料	534
				442 文房具・運動娯楽用品・楽器	35
				443 家具装備品	1,391
				444 その他日用品	2,584
				451 ゴム製品	4,469
				471 その他製造工業品	843
				491 再利用資材	39
				501 動植物性製造飼肥料	64
				521 輸送用容器	6,226
				531 取合せ品	680
				541 分類不能のもの	4,050
			スービックベイ		49,883
				101 樹脂類	1
				252 完成自動車	35,359
				255 自動車部品	1,426
				256 その他輸送機械	43
				261 産業機械	8,350
				262 電気機械	76
				263 測量・光学・医療用機械	562
				301 窯業品	274
				351 化学薬品	249
				371 染料・顔料・合成樹脂・その他化学工業品	387
				401 その他繊維工業品	128
				441 衣服・身廻品・はきもの	1,139
				443 家具装備品	47
				444 その他日用品	84
				481 金属くず	967
				491 再利用資材	701
				531 取合せ品	58
				541 分類不能のもの	32
			マニラサウスハーバー		17,232
				252 完成自動車	327
				255 自動車部品	1,448
				261 産業機械	654
				262 電気機械	128
				301 窯業品	186
				351 化学薬品	330
				421 製造食品	148
				444 その他日用品	74
				521 輸送用容器	1,338

3. 最終船卸港別／品種別表(輸移出)

最終船卸	品 種	貨物量 (トン)	港	品 種	貨物量 (トン)
				531 取合せ品	12,527
				541 分類不能のもの	72
ブルネイ		2,049	ムアラ		2,049
	081 水産品	64		081 水産品	64
	252 完成自動車	1,560		252 完成自動車	1,560
	451 ゴム製品	425		451 ゴム製品	425
マレーシア		210,438	ピンツロー		137
	031 野菜・果物	637		261 産業機械	137
	051 その他農産品	209			
	081 水産品	3,686	コタキナバル		882
	092 製材	43		255 自動車部品	219
	101 樹脂類	3,043		261 産業機械	477
	141 鉄鉱石	676		351 化学薬品	186
	231 非鉄金属	8,196	コタバル		5,710
	241 金属製品	180		252 完成自動車	5,710
	251 鉄道車輛	36			
	252 完成自動車	12,287	クアンタン		264
	253 その他輸送用車輛	454		255 自動車部品	156
	254 二輪自動車	1,348		361 化学肥料	54
	255 自動車部品	56,050		541 分類不能のもの	54
	256 その他輸送機械	336	クチン		6,617
	261 産業機械	15,025		081 水産品	1,067
	262 電気機械	6,191		252 完成自動車	3,540
	263 測量・光学・医療用機械	134		255 自動車部品	36
	264 事務用機器	101		261 産業機械	182
	291 ガラス類	2,038		262 電気機械	1,414
	301 窯業品	45		371 染料・顔料・合成樹脂・その他化学工業品	32
	351 化学薬品	10,294		441 衣服・身廻品・はきもの	19
	361 化学肥料	80		491 再利用資材	256
	371 染料・顔料・合成樹脂・その他化学工業品	11,062		501 動植物性製造飼肥料	71
	381 紙・パルプ	507	ラプーアン		95
	391 糸及び紡績半製品	167		081 水産品	31
	421 製造食品	1,334		252 完成自動車	64
	422 飲料	32	パシールグダン		8,608
	423 水	15		081 水産品	31
	441 衣服・身廻品・はきもの	7,249		231 非鉄金属	1,464
	443 家具装備品	710		241 金属製品	84
	444 その他日用品	11,521		255 自動車部品	147
	451 ゴム製品	17,273		261 産業機械	2,041
	471 その他製造工業品	64		262 電気機械	420
	481 金属くず	15,722		371 染料・顔料・合成樹脂・その他化学工業品	64
	491 再利用資材	10,810		381 紙・パルプ	507
	501 動植物性製造飼肥料	321		441 衣服・身廻品・はきもの	1,943
	521 輸送用容器	1,039	ペナン	444 その他日用品	1,059
	531 取合せ品	1,397		451 ゴム製品	160
	541 分類不能のもの	10,126		481 金属くず	312
				491 再利用資材	91
				541 分類不能のもの	285
					21,422
				081 水産品	2,409
				092 製材	43
				141 鉄鉱石	256
				254 二輪自動車	939
				255 自動車部品	821
				261 産業機械	446
				262 電気機械	1,226
				291 ガラス類	2,038
				301 窯業品	13
				351 化学薬品	123
				371 染料・顔料・合成樹脂・その他化学工業品	1,930
				391 糸及び紡績半製品	128
				421 製造食品	70
				441 衣服・身廻品・はきもの	43
				443 家具装備品	684
				444 その他日用品	126
				451 ゴム製品	188
				481 金属くず	4,078

3. 最終船卸港別／品種別表(輸移出)

最終船卸	品 種	貨物量 (トン)	港	品 種	貨物量 (トン)
			ポートケラン	491 再利用資材	3,878
				521 輸送用容器	845
				531 取合せ品	40
				541 分類不能のもの	1,098
					155,605
				031 野菜・果物	637
				081 水産品	148
				101 樹脂類	3,043
				141 鉄鉱石	420
				231 非鉄金属	1,551
				241 金属製品	96
				251 鉄道車輛	36
				252 完成自動車	2,933
				254 二輪自動車	409
				255 自動車部品	51,890
				256 その他輸送機械	108
				261 産業機械	10,715
				262 電気機械	3,131
				263 測量・光学・医療用機械	134
				264 事務用機器	101
				301 窯業品	32
				351 化学薬品	9,985
				361 化学肥料	26
				371 染料・顔料・合成樹脂・その他化学工業品	9,036
				391 糸及び紡績半製品	39
				421 製造食品	1,264
				422 飲料	32
				423 水	15
				441 衣服・身廻品・はきもの	4,441
				443 家具装備品	26
				444 その他日用品	10,336
				451 ゴム製品	16,925
				471 その他製造工業品	64
				481 金属くず	11,293
				491 再利用資材	6,377
				501 動植物性製造飼肥料	250
				521 輸送用容器	194
				531 取合せ品	1,357
				541 分類不能のもの	8,561
					2,543
				252 完成自動車	40
				253 その他輸送用車輛	454
				255 自動車部品	765
				256 その他輸送機械	228
				261 産業機械	928
				541 分類不能のもの	128
					2,819
				255 自動車部品	2,016
				441 衣服・身廻品・はきもの	803
				5,736	
			051 その他農産品	209	
			231 非鉄金属	5,181	
			261 産業機械	99	
			481 金属くず	39	
			491 再利用資材	208	
ベトナム		279,383	ダナン		3,456
	031 野菜・果物	128		051 その他農産品	134
	051 その他農産品	1,517		071 その他畜産品	128
	071 その他畜産品	394		081 水産品	378
	081 水産品	32,663		261 産業機械	128
	092 製材	128		351 化学薬品	39
	211 非金属鉱物	25		421 製造食品	32
	222 鋼材	151		442 文房具・運動娯楽用品・楽器	17
	231 非鉄金属	18		444 その他日用品	3
	241 金属製品	60		451 ゴム製品	1,304
	252 完成自動車	218		491 再利用資材	1,293
	253 その他輸送用車輛	475			
	254 二輪自動車	654	ハイフォン		119,117
	255 自動車部品	9,919		031 野菜・果物	128

3. 最終船卸港別／品種別表(輸移出)

最終船卸	品 種	貨物量 (トン)	港	品 種	貨物量 (トン)
	256 その他輸送機械	20		051 その他農産品	1,332
	261 産業機械	50,187		071 その他畜産品	202
	262 電気機械	5,961		081 水産品	4,197
	271 陶磁器	123		211 非金属鉱物	25
	301 窯業品	24		222 鋼材	71
	351 化学薬品	8,083		241 金属製品	20
	371 染料・顔料・合成樹脂・その他化学工業品	8,218		252 完成自動車	64
	401 その他繊維工業品	616		253 その他輸送用車輛	300
	421 製造食品	8,174		254 二輪自動車	128
	422 飲料	947		255 自動車部品	1,982
	423 水	17		261 産業機械	15,752
	425 その他食料工業品	195		262 電気機械	4,548
	441 衣服・身廻品・はきもの	2,496		271 陶磁器	123
	442 文房具・運動娯楽用品・楽器	570		351 化学薬品	1,649
	443 家具装備品	3,283		371 染料・顔料・合成樹脂・その他化学工業品	2,440
	444 その他日用品	780		401 その他繊維工業品	328
	451 ゴム製品	9,878		421 製造食品	2,359
	471 その他製造工業品	811		441 衣服・身廻品・はきもの	1,660
	481 金属くず	28,682		442 文房具・運動娯楽用品・楽器	419
	491 再利用資材	68,103		443 家具装備品	271
	501 動植物性製造飼肥料	977		444 その他日用品	259
	511 廃棄物	503		451 ゴム製品	4,200
	521 輸送用容器	22,762		471 その他製造工業品	250
	531 取合せ品	1,274		481 金属くず	13,706
	541 分類不能のもの	10,349		491 再利用資材	33,156
				501 動植物性製造飼肥料	128
				511 廃棄物	503
				521 輸送用容器	21,394
				531 取合せ品	1,010
				541 分類不能のもの	6,513
			ホーチミン及びカトライ		137,173
				051 その他農産品	51
				071 その他畜産品	64
				081 水産品	27,154
				092 製材	128
				222 鋼材	80
				231 非鉄金属	18
				241 金属製品	40
				252 完成自動車	154
				253 その他輸送用車輛	175
				254 二輪自動車	526
				255 自動車部品	7,937
				256 その他輸送機械	20
				261 産業機械	33,920
				262 電気機械	1,285
				301 窯業品	24
				351 化学薬品	6,133
				371 染料・顔料・合成樹脂・その他化学工業品	5,778
				401 その他繊維工業品	288
				421 製造食品	5,763
				422 飲料	947
				423 水	17
				425 その他食料工業品	195
				441 衣服・身廻品・はきもの	836
				442 文房具・運動娯楽用品・楽器	134
				443 家具装備品	2,825
				444 その他日用品	518
				451 ゴム製品	4,374
				471 その他製造工業品	561
				481 金属くず	42
				491 再利用資材	31,316
				501 動植物性製造飼肥料	849
				521 輸送用容器	921
				531 取合せ品	264
				541 分類不能のもの	3,836
			フーミ		14,934
				481 金属くず	14,934
			タンカン		6
				521 輸送用容器	6
			カイメツブ		4,697

3. 最終船卸港別／品種別表(輸移出)

最終船卸	品 種	貨物量 (トン)	港	品 種	貨物量 (トン)
				081 水産品	934
				261 産業機械	387
				262 電気機械	128
				351 化学薬品	262
				421 製造食品	20
				443 家具装備品	187
				491 再利用資材	2,338
				521 輸送用容器	441
インド		30,906	ボナーガル		65
	031 野菜・果物	62		451 ゴム製品	65
	101 樹脂類	282			
	221 鉄鋼	21	カルカッタ		310
	222 鋼材	282		254 二輪自動車	40
	231 非鉄金属	9		261 産業機械	64
	241 金属製品	2,020		371 染料・顔料・合成樹脂・その他化学工業品	78
	252 完成自動車	707		451 ゴム製品	64
	254 二輪自動車	1,325		541 分類不能のもの	64
	255 自動車部品	1,377			
	261 産業機械	6,281	チェンナイ		5,096
	262 電気機械	250		101 樹脂類	64
	265 その他機械	298		255 自動車部品	73
	271 陶磁器	20		261 産業機械	1,557
	301 窯薬品	476		262 電気機械	32
	351 化学薬品	3,980		271 陶磁器	20
	371 染料・顔料・合成樹脂・その他化学工業品	1,677		301 窯薬品	320
	401 その他繊維工業品	750		351 化学薬品	914
	421 製造食品	96		371 染料・顔料・合成樹脂・その他化学工業品	195
	441 衣服・身廻品・はきもの	2,577		401 その他繊維工業品	178
	442 文房具・運動娯楽用品・楽器	30		421 製造食品	64
	444 その他日用品	128		444 その他日用品	32
	451 ゴム製品	5,560		451 ゴム製品	734
	481 金属くず	215		491 再利用資材	64
	491 再利用資材	489		531 取合せ品	18
	521 輸送用容器	47		541 分類不能のもの	831
	531 取合せ品	57			
	541 分類不能のもの	1,890	クーンダプール		120
				451 ゴム製品	120
			ムンバイ		28
				252 完成自動車	28
			ムンドラ		3,327
				261 産業機械	35
				351 化学薬品	142
				371 染料・顔料・合成樹脂・その他化学工業品	337
				401 その他繊維工業品	132
				421 製造食品	32
				441 衣服・身廻品・はきもの	2,379
				481 金属くず	25
				491 再利用資材	64
				541 分類不能のもの	181
			ナヴァセバ		14,774
				101 樹脂類	192
				222 鋼材	23
				241 金属製品	18
				254 二輪自動車	1,141
				255 自動車部品	18
				261 産業機械	3,877
				262 電気機械	218
				265 その他機械	298
				301 窯薬品	156
				351 化学薬品	1,942
				371 染料・顔料・合成樹脂・その他化学工業品	1,040
				401 その他繊維工業品	192
				441 衣服・身廻品・はきもの	193
				442 文房具・運動娯楽用品・楽器	30
				444 その他日用品	96
				451 ゴム製品	4,411
				481 金属くず	44
				491 再利用資材	121
				521 輸送用容器	47
				531 取合せ品	39

3. 最終船卸港別／品別表(輸移出)

最終船卸	品 種	貨物量 (トン)	港	品 種	貨物量 (トン)
				541 分類不能のもの	678
			ツチコリン		118
				254 二輪自動車	20
				261 産業機械	98
			ビシャカバトナム		1,078
				252 完成自動車	118
				351 化学薬品	928
				541 分類不能のもの	32
			ビババブ		4,566
				031 野菜・果物	62
				221 鉄鋼	21
				222 鋼材	259
				231 非鉄金属	9
				241 金属製品	2,002
				252 完成自動車	32
				254 二輪自動車	124
				255 自動車部品	809
				261 産業機械	608
				351 化学薬品	54
				371 染料・顔料・合成樹脂・その他化学工業品	27
				401 その他繊維工業品	64
				441 衣服・身廻品・はきもの	5
				481 金属くず	146
				491 再利用資材	240
				541 分類不能のもの	104
			ハジラ		32
				261 産業機械	32
			蘭港		1,392
				101 樹脂類	26
				252 完成自動車	529
				255 自動車部品	477
				261 産業機械	10
				401 その他繊維工業品	184
				451 ゴム製品	166
スリランカ		6,523	コロンボ		3,083
	081 水産品	64		081 水産品	64
	252 完成自動車	3,528		252 完成自動車	68
	254 二輪自動車	96		254 二輪自動車	96
	255 自動車部品	1,573		255 自動車部品	1,573
	256 その他輸送機械	18		256 その他輸送機械	18
	261 産業機械	434		261 産業機械	434
	351 化学薬品	181		351 化学薬品	181
	371 染料・顔料・合成樹脂・その他化学工業品	56		371 染料・顔料・合成樹脂・その他化学工業品	56
	444 その他日用品	17		444 その他日用品	17
	451 ゴム製品	418		451 ゴム製品	418
	541 分類不能のもの	138		541 分類不能のもの	138
			蘭港		3,460
				252 完成自動車	3,460
パキスタン		23,388	カラチ/ポートカシム		23,258
	071 その他畜産品	42		071 その他畜産品	42
	222 鋼材	27		222 鋼材	27
	252 完成自動車	12,711		252 完成自動車	12,711
	255 自動車部品	2,382		255 自動車部品	2,382
	256 その他輸送機械	1,032		256 その他輸送機械	1,032
	261 産業機械	860		261 産業機械	860
	262 電気機械	60		262 電気機械	33
	351 化学薬品	24		351 化学薬品	24
	371 染料・顔料・合成樹脂・その他化学工業品	264		371 染料・顔料・合成樹脂・その他化学工業品	161
	441 衣服・身廻品・はきもの	891		441 衣服・身廻品・はきもの	891
	442 文房具・運動娯楽用品・楽器	86		442 文房具・運動娯楽用品・楽器	86
	451 ゴム製品	4,187		451 ゴム製品	4,187
	471 その他製造工業品	83		471 その他製造工業品	83
	491 再利用資材	64		491 再利用資材	64
	531 取合せ品	98		531 取合せ品	98
	541 分類不能のもの	577		541 分類不能のもの	577

3. 最終船卸港別／品種別表(輸移出)

最終船卸	品 種	貨物量 (トン)	港	品 種	貨物量 (トン)
			カシム		130
				262 電気機械	27
				371 染料・顔料・合成樹脂・その他化学工業品	103
バングラデシュ		9,962	テッタゴン		7,872
	081 水産品	1,120		081 水産品	1,120
	222 鋼材	32		222 鋼材	32
	241 金属製品	20		241 金属製品	20
	252 完成自動車	3,762		252 完成自動車	1,672
	254 二輪自動車	58		254 二輪自動車	58
	255 自動車部品	1,993		255 自動車部品	1,993
	256 その他輸送機械	64		256 その他輸送機械	64
	261 産業機械	1,729		261 産業機械	1,729
	262 電気機械	64		262 電気機械	64
	371 染料・顔料・合成樹脂・その他化学工業品	266		371 染料・顔料・合成樹脂・その他化学工業品	266
	401 その他繊維工業品	42		401 その他繊維工業品	42
	441 衣服・身廻品・はきもの	224		441 衣服・身廻品・はきもの	224
	442 文房具・運動娯楽用品・楽器	320		442 文房具・運動娯楽用品・楽器	320
	451 ゴム製品	192		451 ゴム製品	192
	541 分類不能のもの	76		541 分類不能のもの	76
			諸港		2,090
				252 完成自動車	2,090
モルディヴ		112	マレ		112
	252 完成自動車	112		252 完成自動車	112
アラブ首長国		413,830	アブダビ		30,416
	031 野菜・果物	213		252 完成自動車	59
	081 水産品	192		261 産業機械	89
	211 非金属鉱物	439		451 ゴム製品	30,268
	241 金属製品	460			
	252 完成自動車	159,660	アジマン		78
	253 その他輸送用車輛	391		351 化学薬品	78
	254 二輪自動車	797			
	255 自動車部品	86,542	ドバイ		31,702
	256 その他輸送機械	293		252 完成自動車	15,740
	261 産業機械	4,000		254 二輪自動車	49
	262 電気機械	458		255 自動車部品	9,531
	351 化学薬品	458		451 ゴム製品	6,344
	371 染料・顔料・合成樹脂・その他化学工業品	192		531 取合せ品	38
	381 紙・パルプ	93			
	401 その他繊維工業品	19	ジェベルアリ		312,569
	421 製造食品	69		031 野菜・果物	98
	441 衣服・身廻品・はきもの	359		081 水産品	192
	443 家具装備品	26		211 非金属鉱物	439
	444 その他日用品	64		241 金属製品	460
	451 ゴム製品	131,649		252 完成自動車	142,594
	531 取合せ品	143		254 二輪自動車	748
	541 分類不能のもの	27,313		255 自動車部品	51,217
			シャルジャー	256 その他輸送機械	293
				261 産業機械	427
				262 電気機械	458
				351 化学薬品	380
				371 染料・顔料・合成樹脂・その他化学工業品	192
				381 紙・パルプ	93
				401 その他繊維工業品	19
				421 製造食品	69
				441 衣服・身廻品・はきもの	104
				443 家具装備品	26
				444 その他日用品	64
				451 ゴム製品	88,580
				531 取合せ品	41
				541 分類不能のもの	26,075
				031 野菜・果物	115
				252 完成自動車	1,247
				253 その他輸送用車輛	391
				255 自動車部品	25,794
				261 産業機械	3,471
				441 衣服・身廻品・はきもの	255
				451 ゴム製品	6,457
				531 取合せ品	64

3. 最終船卸港別／品種別表(輸移出)

最終船卸	品 種	貨物量 (トン)	港	品 種	貨物量 (トン)
			諸港	541 分類不能のもの	1,238
				252 完成自動車	20
				261 産業機械	13
イエメン	222 鋼材 262 電気機械	2,096 1,904 192	アデン	222 鋼材 262 電気機械	2,096 1,904 192
イスラエル	081 水産品 254 二輪自動車 261 産業機械 351 化学薬品 371 染料・顔料・合成樹脂・その他化学工業品 451 ゴム製品 531 取合せ品	8,278 32 43 211 1,520 896 5,553 23	アシドッド	081 水産品 254 二輪自動車 351 化学薬品 371 染料・顔料・合成樹脂・その他化学工業品 451 ゴム製品 531 取合せ品	7,203 32 43 1,520 32 5,553 23
			ハイファ	261 産業機械 371 染料・顔料・合成樹脂・その他化学工業品	1,075 211 864
イラク	081 水産品 252 完成自動車 254 二輪自動車 255 自動車部品 256 その他輸送機械 261 産業機械 262 電気機械 451 ゴム製品 541 分類不能のもの	20,991 31 24 716 907 146 417 36 18,372 342	ウム カザル	081 水産品 252 完成自動車 254 二輪自動車 255 自動車部品 256 その他輸送機械 261 産業機械 262 電気機械 451 ゴム製品 541 分類不能のもの	20,991 31 24 716 907 146 417 36 18,372 342
オマーン	081 水産品 222 鋼材 254 二輪自動車 255 自動車部品 351 化学薬品 371 染料・顔料・合成樹脂・その他化学工業品 451 ゴム製品 471 その他製造工業品	12,463 320 64 64 98 383 12 11,426 96	サララー	222 鋼材 451 ゴム製品 471 その他製造工業品	261 64 101 96
			スハール	081 水産品 254 二輪自動車 255 自動車部品 351 化学薬品 371 染料・顔料・合成樹脂・その他化学工業品 451 ゴム製品	12,202 320 64 98 383 12 11,325
カタール	241 金属製品 254 二輪自動車 255 自動車部品 261 産業機械 351 化学薬品 371 染料・顔料・合成樹脂・その他化学工業品 443 家具装備品 451 ゴム製品 541 分類不能のもの	17,879 11 20 134 35 464 234 32 16,933 16	ドーハ	241 金属製品 254 二輪自動車 255 自動車部品 261 産業機械 351 化学薬品 371 染料・顔料・合成樹脂・その他化学工業品 443 家具装備品 451 ゴム製品 541 分類不能のもの	17,879 11 20 134 35 464 234 32 16,933 16
キプロス	252 完成自動車 261 産業機械 451 ゴム製品	2,384 1,839 147 398	ラルナカ	252 完成自動車	1,830 1,830
			リマソル	252 完成自動車 261 産業機械 451 ゴム製品	554 9 147 398
クウェート	252 完成自動車 254 二輪自動車 261 産業機械 262 電気機械 351 化学薬品 451 ゴム製品 541 分類不能のもの	16,441 10 49 268 38 930 15,108 38	シャイバ	261 産業機械 351 化学薬品 451 ゴム製品	6,176 268 110 5,798
			シュワイカ	254 二輪自動車 262 電気機械 351 化学薬品	10,255 49 38 820

3. 最終船卸港別／品種別表(輸移出)

最終船卸	品 種	貨物量 (トン)	港	品 種	貨物量 (トン)
			薩 港	451 ゴム製品 541 分類不能のもの 252 完成自動車	9,310 38 10 10
サウジアラビア	231 非鉄金属 252 完成自動車 254 二輪自動車 256 その他輸送機械 261 産業機械 351 化学薬品 371 染料・顔料・合成樹脂・その他化学工業品 401 その他繊維工業品 421 製造食品 451 ゴム製品 531 取合せ品	97,264 89 74 1,053 16 114 1,171 460 137 64 93,943 143	ダンマン ジェッダ	231 非鉄金属 252 完成自動車 254 二輪自動車 261 産業機械 351 化学薬品 371 染料・顔料・合成樹脂・その他化学工業品 401 その他繊維工業品 451 ゴム製品 531 取合せ品 254 二輪自動車 256 その他輸送機械 261 産業機械 351 化学薬品 371 染料・顔料・合成樹脂・その他化学工業品 421 製造食品 451 ゴム製品	49,486 89 74 667 60 869 105 137 47,322 143 386 16 54 302 355 64 46,621
シリア・アラブ	252 完成自動車 255 自動車部品 261 産業機械 443 家具装備品 541 分類不能のもの	406 256 41 26 39 44	ラタキア	252 完成自動車 255 自動車部品 261 産業機械 443 家具装備品 541 分類不能のもの	406 256 41 26 39 44
トルコ	222 鋼材 241 金属製品 252 完成自動車 254 二輪自動車 255 自動車部品 261 産業機械 262 電気機械 301 窯業品 351 化学薬品 371 染料・顔料・合成樹脂・その他化学工業品 442 文房具・運動娯楽用品・楽器 451 ゴム製品 501 動植物性製造飼肥料 541 分類不能のもの	24,779 45 32 7,180 2,564 155 305 17 32 286 32 32 13,927 50 122	イスタンブール イズミル イズミト メルシン ヤリミカ	241 金属製品 261 産業機械 262 電気機械 301 窯業品 351 化学薬品 442 文房具・運動娯楽用品・楽器 451 ゴム製品 501 動植物性製造飼肥料 541 分類不能のもの 261 産業機械 371 染料・顔料・合成樹脂・その他化学工業品 451 ゴム製品 541 分類不能のもの 254 二輪自動車 451 ゴム製品 222 鋼材 252 完成自動車 255 自動車部品 261 産業機械 451 ゴム製品 254 二輪自動車 351 化学薬品 451 ゴム製品	647 32 64 17 32 222 32 108 50 90 177 32 2,484 32 556 6,276 45 7,180 155 64 5,040 2,008 64 19
バーレーン	254 二輪自動車 351 化学薬品 443 家具装備品 451 ゴム製品 531 取合せ品	3,643 96 138 192 3,201 16	バーレーン マナーマ	351 化学薬品 451 ゴム製品 531 取合せ品 254 二輪自動車 351 化学薬品	3,239 22 3,201 16 96 116

3. 最終船卸港別／品種別表(輸移出)

最終船卸	品 種	貨物量 (トン)	港	品 種	貨物量 (トン)
				443 家具装備品	192
ヨルダン		14,524	アカバ		14,524
	252 完成自動車	128		252 完成自動車	128
	255 自動車部品	185		255 自動車部品	185
	261 産業機械	96		261 産業機械	96
	262 電気機械	51		262 電気機械	51
	351 化学薬品	1,082		351 化学薬品	1,082
	371 染料・顔料・合成樹脂・その他化学工業品	5		371 染料・顔料・合成樹脂・その他化学工業品	5
	451 ゴム製品	12,913		451 ゴム製品	12,913
	531 取合せ品	64		531 取合せ品	64
レバノン		7,426	ベイルート		7,426
	081 水産品	42		081 水産品	42
	252 完成自動車	128		252 完成自動車	128
	255 自動車部品	103		255 自動車部品	103
	351 化学薬品	68		351 化学薬品	68
	443 家具装備品	64		443 家具装備品	64
	451 ゴム製品	7,021		451 ゴム製品	7,021
オーストラリア		68,199	アデレード		5,042
	081 水産品	14		231 非鉄金属	87
	231 非鉄金属	87		261 産業機械	143
	252 完成自動車	465		351 化学薬品	73
	254 二輪自動車	1,893		421 製造食品	154
	255 自動車部品	499		441 衣服・身廻品・はきもの	64
	261 産業機械	7,060		451 ゴム製品	4,521
	262 電気機械	418			
	263 測量・光学・医療用機械	1,036	ブリスベン		11,536
	281 セメント	125		252 完成自動車	45
	301 窯業品	48		254 二輪自動車	494
	351 化学薬品	424		261 産業機械	1,642
	391 糸及び紡績半製品	123		262 電気機械	64
	401 その他繊維工業品	39		351 化学薬品	32
	421 製造食品	15,056		391 糸及び紡績半製品	123
	422 飲料	482		401 その他繊維工業品	39
	441 衣服・身廻品・はきもの	96		421 製造食品	214
	443 家具装備品	663		443 家具装備品	32
	444 その他日用品	32		451 ゴム製品	8,787
	451 ゴム製品	39,057		531 取合せ品	32
	471 その他製造工業品	148		541 分類不能のもの	32
	531 取合せ品	50	フリマントル		7,394
	541 分類不能のもの	384		254 二輪自動車	120
				301 窯業品	16
				351 化学薬品	201
				421 製造食品	108
				443 家具装備品	32
				444 その他日用品	32
				451 ゴム製品	6,789
				541 分類不能のもの	96
			メルボルン		22,550
				252 完成自動車	207
				254 二輪自動車	954
				255 自動車部品	499
				261 産業機械	2,663
				262 電気機械	230
				351 化学薬品	54
				421 製造食品	7,449
				422 飲料	450
				443 家具装備品	305
				451 ゴム製品	9,558
				541 分類不能のもの	181
			シドニー		21,677
				081 水産品	14
				252 完成自動車	213
				254 二輪自動車	325
				261 産業機械	2,612
				262 電気機械	124
				263 測量・光学・医療用機械	1,036
				281 セメント	125
				301 窯業品	32

3. 最終船卸港別／品種別表(輸移出)

最終船卸	品 種	貨物量 (トン)	港	品 種	貨物量 (トン)
				351 化学薬品	64
				421 製造食品	7,131
				422 飲料	32
				441 衣服・身廻品・はきもの	32
				443 家具装備品	294
				451 ゴム製品	9,402
				471 その他製造工業品	148
				531 取合せ品	18
				541 分類不能のもの	75
グアム		1,178	グアム		1,178
	081 水産品	235		081 水産品	235
	256 その他輸送機械	162		256 その他輸送機械	162
	265 その他機械	128		265 その他機械	128
	371 染料・顔料・合成樹脂・その他化学工業品	11		371 染料・顔料・合成樹脂・その他化学工業品	11
	421 製造食品	356		421 製造食品	356
	443 家具装備品	160		443 家具装備品	160
	444 その他日用品	64		444 その他日用品	64
	541 分類不能のもの	62		541 分類不能のもの	62
ソロモン諸島		64	ホニアラ		64
	252 完成自動車	64		252 完成自動車	64
ニューカレドニア		38	ヌメア		38
	451 ゴム製品	38		451 ゴム製品	38
ニュージージーランド		12,561	オークランド		8,235
	092 製材	34		254 二輪自動車	318
	241 金属製品	32		255 自動車部品	100
	252 完成自動車	29		261 産業機械	1,854
	254 二輪自動車	318		351 化学薬品	151
	255 自動車部品	100		371 染料・顔料・合成樹脂・その他化学工業品	32
	261 産業機械	3,506		422 飲料	67
	351 化学薬品	151		443 家具装備品	22
	371 染料・顔料・合成樹脂・その他化学工業品	32		451 ゴム製品	5,127
	401 その他繊維工業品	16		541 分類不能のもの	564
	422 飲料	67			
	443 家具装備品	22	リッテルトン		3,631
	451 ゴム製品	7,343		241 金属製品	32
	461 木製品	44		252 完成自動車	29
	521 輸送用容器	13		261 産業機械	1,616
	531 取合せ品	51		451 ゴム製品	1,658
	541 分類不能のもの	803		461 木製品	44
				521 輸送用容器	13
				541 分類不能のもの	239
			ナピア		94
				451 ゴム製品	94
			タウランガ		496
				092 製材	34
				261 産業機械	36
				451 ゴム製品	426
			ティマル		16
				401 その他繊維工業品	16
			ウエリントン		89
				451 ゴム製品	38
				531 取合せ品	51
ジブチ		852	ジブチ		852
	351 化学薬品	660		351 化学薬品	660
	451 ゴム製品	192		451 ゴム製品	192
アルジェリア		7,179	モスタガネム		833
	451 ゴム製品	7,179		451 ゴム製品	833
			オラン		5,220
				451 ゴム製品	5,220
			スキグダ		1,126
				451 ゴム製品	1,126

3. 最終船卸港別／品種別表(輸移出)

最終船卸	品 種	貨物量 (トン)	港	品 種	貨物量 (トン)
エジプト		56,905	アレキサンドリア		53,265
	081 水産品	1,133		081 水産品	1,133
	222 鋼材	608		222 鋼材	608
	252 完成自動車	407		252 完成自動車	407
	253 その他輸送用車輛	64		254 二輪自動車	104
	254 二輪自動車	104		261 産業機械	410
	255 自動車部品	310		351 化学薬品	23
	261 産業機械	2,488		444 その他日用品	64
	262 電気機械	64		451 ゴム製品	50,237
	301 窯業品	64		471 その他製造工業品	64
	351 化学薬品	23		531 取合せ品	215
	371 染料・顔料・合成樹脂・その他化学工業品	226			
	424 たばこ	64	ダミエッタ		551
	443 家具装備品	128		261 産業機械	448
	444 その他日用品	64		301 窯業品	64
	451 ゴム製品	50,237		471 その他製造工業品	39
	471 その他製造工業品	570			
531 取合せ品	215	ポートサイド		2,863	
541 分類不能のもの	136		253 その他輸送用車輛	64	
			255 自動車部品	310	
			261 産業機械	1,630	
			262 電気機械	64	
			424 たばこ	64	
			443 家具装備品	128	
			471 その他製造工業品	467	
			541 分類不能のもの	136	
			ソクナポート	226	
			371 染料・顔料・合成樹脂・その他化学工業品	226	
スーダン		535	ポートスーダン		535
	261 産業機械	29		261 産業機械	29
	451 ゴム製品	506		451 ゴム製品	506
ソマリア		493	バーバラ		233
	252 完成自動車	281		252 完成自動車	187
	351 化学薬品	212		351 化学薬品	46
			モガジシオ		260
			252 完成自動車	94	
			351 化学薬品	166	
チュニジア		926	スファクス		862
	351 化学薬品	862		351 化学薬品	862
	451 ゴム製品	64			
			チュニス	64	
			451 ゴム製品	64	
モロッコ		5,779	カザブランカ		5,779
	252 完成自動車	29		252 完成自動車	29
	254 二輪自動車	38		254 二輪自動車	38
	262 電気機械	9		262 電気機械	9
	351 化学薬品	18		351 化学薬品	18
451 ゴム製品	5,685		451 ゴム製品	5,685	
リビア		3,433	ミスラタ		3,276
	081 水産品	157		451 ゴム製品	3,276
	451 ゴム製品	3,276			
			隨港	157	
			081 水産品	157	
カナリー諸島		32	ラスバルマス		32
443 家具装備品	32		443 家具装備品	32	
南アフリカ		107,400	ケープタウン		4,463
	081 水産品	348		081 水産品	317
	092 製材	170		092 製材	170
	222 鋼材	5,928		222 鋼材	3,912
	241 金属製品	256		241 金属製品	64
	252 完成自動車	78,946			
	254 二輪自動車	634	ダーバン		91,139
	255 自動車部品	1,076		081 水産品	31
	261 産業機械	125		222 鋼材	2,016
	262 電気機械	448		241 金属製品	192

3. 最終船卸港別／品種別表(輸移出)

最終船卸	品 種	貨物量 (トン)	港	品 種	貨物量 (トン)
	351 化学薬品 371 染料・顔料・合成樹脂・その他化学工業品 443 家具装備品 451 ゴム製品 541 分類不能のもの	66 39 44 19,284 36	ポートエリザベス	252 完成自動車 254 二輪自動車 255 自動車部品 261 産業機械 262 電気機械 351 化学薬品 443 家具装備品 451 ゴム製品 261 産業機械 371 染料・顔料・合成樹脂・その他化学工業品 451 ゴム製品 541 分類不能のもの	78,946 634 1,076 99 448 66 44 7,587 26 39 11,697 36
					11,798
アンゴラ	241 金属製品 401 その他繊維工業品 441 衣服・身廻品・はきもの	340 39 45 256	ルアンダ	241 金属製品 401 その他繊維工業品 441 衣服・身廻品・はきもの	340 39 45 256
ガーナ	081 水産品 252 完成自動車 255 自動車部品 256 その他輸送機械 261 産業機械 262 電気機械 351 化学薬品 422 飲料 441 衣服・身廻品・はきもの 443 家具装備品 451 ゴム製品	6,609 2,405 361 76 331 1,376 459 228 20 192 448 713	テマ	081 水産品 252 完成自動車 255 自動車部品 256 その他輸送機械 261 産業機械 262 電気機械 351 化学薬品 422 飲料 441 衣服・身廻品・はきもの 443 家具装備品 451 ゴム製品	6,609 2,405 361 76 331 1,376 459 228 20 192 448 713
ガボン	252 完成自動車 451 ゴム製品	1,094 17 1,077	リブレビル	252 完成自動車 451 ゴム製品	1,094 17 1,077
カメルーン	255 自動車部品 401 その他繊維工業品 441 衣服・身廻品・はきもの 451 ゴム製品 541 分類不能のもの	1,749 78 384 1,120 128 39	デュアラ	255 自動車部品 401 その他繊維工業品 441 衣服・身廻品・はきもの 451 ゴム製品 541 分類不能のもの	1,749 78 384 1,120 128 39
ギニア	441 衣服・身廻品・はきもの 443 家具装備品	234 208 26	コナクリ	441 衣服・身廻品・はきもの 443 家具装備品	234 208 26
ケニア	252 完成自動車 255 自動車部品 261 産業機械 351 化学薬品 441 衣服・身廻品・はきもの 442 文房具・運動娯楽用品・楽器 443 家具装備品 451 ゴム製品	109,087 103,319 594 291 1,416 144 192 43 3,088	モンバサ	252 完成自動車 255 自動車部品 261 産業機械 351 化学薬品 441 衣服・身廻品・はきもの 442 文房具・運動娯楽用品・楽器 443 家具装備品 451 ゴム製品	109,087 103,319 594 291 1,416 144 192 43 3,088
コートジボアール	081 水産品 451 ゴム製品 471 その他製造工業品	2,029 785 1,180 64	アビジャン	081 水産品 451 ゴム製品 471 その他製造工業品	2,029 785 1,180 64
コンゴ民主共和国	252 完成自動車 351 化学薬品 443 家具装備品	1,796 1,644 88 64	マタディ	252 完成自動車 351 化学薬品 443 家具装備品	1,796 1,644 88 64
セネガル	131 石炭 181 りん鉱石 401 その他繊維工業品 451 ゴム製品	318 19 22 117 160	ダカール	131 石炭 181 りん鉱石 401 その他繊維工業品 451 ゴム製品	318 19 22 117 160

3. 最終船卸港別／品種別表(輸移出)

最終船卸	品 種	貨物量 (トン)	港	品 種	貨物量 (トン)	
タンザニア	081 水産品	43	ダルエスサラム	252 完成自動車	98,748	
	252 完成自動車	99,051		255 自動車部品	31	
	255 自動車部品	132		351 化学薬品	450	
	351 化学薬品	450		451 ゴム製品	64	
	451 ゴム製品	64		471 その他製造工業品	32	
	471 その他製造工業品	32		ザンジバル	447	
				081 水産品	43	
				252 完成自動車	303	
				255 自動車部品	101	
トーゴ	081 水産品	568	ロメ	081 水産品	568	
	252 完成自動車	46		252 完成自動車	46	
	441 衣服・身廻品・はきもの	24		441 衣服・身廻品・はきもの	24	
	451 ゴム製品	213		451 ゴム製品	213	
ナイジェリア	081 水産品	16,271	アババ	081 水産品	10,739	
	222 鋼材	720		222 鋼材	720	
	252 完成自動車	303		252 完成自動車	108	
	254 二輪自動車	52		254 二輪自動車	52	
	255 自動車部品	4,357		255 自動車部品	171	
	261 産業機械	128		261 産業機械	64	
	262 電気機械	128		262 電気機械	128	
	351 化学薬品	2,815		351 化学薬品	1,575	
	401 その他繊維工業品	64				
	451 ゴム製品	1,361		ラゴス	252 完成自動車	99
	541 分類不能のもの	330			255 自動車部品	1,613
					261 産業機械	64
					351 化学薬品	1,240
					401 その他繊維工業品	64
			451 ゴム製品	1,361		
			541 分類不能のもの	330		
			ポートハーコート	7,561		
				081 水産品	5,532	
				252 完成自動車	96	
				255 自動車部品	1,933	
			諸港	640		
				255 自動車部品	640	
ナミビア	252 完成自動車	7,940	ウォルビスベイ	252 完成自動車	7,940	
	255 自動車部品	189		255 自動車部品	189	
ベナン	081 水産品	45	コトヌ	081 水産品	45	
	252 完成自動車	57		252 完成自動車	57	
	451 ゴム製品	79		451 ゴム製品	79	
マダガスカル	161 砂利・砂	111	タマタブ	161 砂利・砂	111	
	351 化学薬品	96		351 化学薬品	96	
モザンビーク	252 完成自動車	10,465	ベイラ	252 完成自動車	204	
	255 自動車部品	41		441 衣服・身廻品・はきもの	39	
	441 衣服・身廻品・はきもの	78				
				マプト	252 完成自動車	10,131
					255 自動車部品	41
					441 衣服・身廻品・はきもの	39
		諸港	130			
			252 完成自動車	130		
モーリシャス	252 完成自動車	2,263	ポートルイス	252 完成自動車	2,263	
	255 自動車部品	666		255 自動車部品	666	
	351 化学薬品	44		351 化学薬品	44	

3. 最終船卸港別／品種別表(輸移出)

最終船卸	品 種	貨物量 (トン)	港	品 種	貨物量 (トン)
	371 染料・顔料・合成樹脂・その他化学工業品 451 ゴム製品 471 その他製造工業品	32 76 32		371 染料・顔料・合成樹脂・その他化学工業品 451 ゴム製品 471 その他製造工業品	32 76 32
モーリタニア	401 その他繊維工業品 451 ゴム製品	639 163 476	ヌアクショット	401 その他繊維工業品 451 ゴム製品	639 163 476
リベリア	252 完成自動車 351 化学薬品 451 ゴム製品	522 250 112 160	モンロビア	252 完成自動車 351 化学薬品 451 ゴム製品	522 250 112 160
レユニオン	451 ゴム製品	20 20	ポイントレスガレット	451 ゴム製品	20 20
セーシェル	252 完成自動車 261 産業機械	30 9 21	ポートビクトリア	252 完成自動車 261 産業機械	30 9 21
アイルランド	252 完成自動車 254 二輪自動車 261 産業機械 351 化学薬品 521 輸送用容器	1,337 256 316 32 720 13	コーク ダブリン	521 輸送用容器 252 完成自動車 254 二輪自動車 261 産業機械 351 化学薬品	13 1,324 256 316 32 720
イギリス	081 水産品 241 金属製品 251 鉄道車輛 252 完成自動車 254 二輪自動車 255 自動車部品 261 産業機械 262 電気機械 265 その他機械 271 陶磁器 351 化学薬品 371 染料・顔料・合成樹脂・その他化学工業品 401 その他繊維工業品 421 製造食品 425 その他食料工業品 441 衣服・身廻品・はきもの 443 家具装備品 451 ゴム製品 461 木製品 471 その他製造工業品 531 取合せ品 541 分類不能のもの	34,733 128 224 1 4,974 7,343 1,200 1,423 49 32 20 644 360 32 331 138 32 109 17,265 32 186 18 192	ベルファスト フィリクストーエ グリーンジマス イミンガム リバプール マンチェスター サザンプトン	451 ゴム製品 081 水産品 241 金属製品 251 鉄道車輛 252 完成自動車 254 二輪自動車 255 自動車部品 261 産業機械 265 その他機械 271 陶磁器 351 化学薬品 371 染料・顔料・合成樹脂・その他化学工業品 421 製造食品 451 ゴム製品 541 分類不能のもの 261 産業機械 461 木製品 531 取合せ品 252 完成自動車 252 完成自動車 371 染料・顔料・合成樹脂・その他化学工業品 252 完成自動車 241 金属製品 252 完成自動車 254 二輪自動車 255 自動車部品 261 産業機械 262 電気機械 351 化学薬品 371 染料・顔料・合成樹脂・その他化学工業品 401 その他繊維工業品 421 製造食品	240 17,476 128 32 1 1,724 2,552 35 808 32 20 534 64 184 11,298 64 211 161 32 18 140 140 205 76 129 33 33 16,428 192 3,001 4,791 1,165 454 49 110 167 32 147

3. 最終船卸港別／品種別表(輸移出)

最終船卸	品 種	貨物量 (トン)	港	品 種	貨物量 (トン)
				425 その他食料工業品	138
				441 衣服・身廻品・はきもの	32
				443 家具装備品	109
				451 ゴム製品	5,727
				471 その他製造工業品	186
				541 分類不能のもの	128
イタリア		30,207	アンコナ		466
	051 その他農産品	115		252 完成自動車	96
	081 水産品	32		254 二輪自動車	44
	101 樹脂類	128		255 自動車部品	230
	231 非鉄金属	55		261 産業機械	96
	251 鉄道車輛	638			
	252 完成自動車	330	バリ		255
	254 二輪自動車	8,653		451 ゴム製品	255
	255 自動車部品	1,377			
	256 その他輸送機械	290	カタニア		33
	261 産業機械	5,616		444 その他日用品	33
	262 電気機械	626			
	263 測量・光学・医療用機械	38	チビタベッキア		307
	264 事務用機器	43		451 ゴム製品	307
	265 その他機械	128			
	301 窯業品	640	ジェノバ		10,035
	351 化学薬品	482		051 その他農産品	115
	371 染料・顔料・合成樹脂・その他化学工業品	544		255 自動車部品	1,126
	421 製造食品	416		256 その他輸送機械	290
	443 家具装備品	51		261 産業機械	1,118
	444 その他日用品	33		264 事務用機器	43
	451 ゴム製品	7,749		265 その他機械	32
	471 その他製造工業品	96		351 化学薬品	356
	531 取合せ品	41		371 染料・顔料・合成樹脂・その他化学工業品	256
	541 分類不能のもの	2,086		421 製造食品	352
				443 家具装備品	51
				451 ゴム製品	4,666
				471 その他製造工業品	96
				531 取合せ品	28
				541 分類不能のもの	1,506
			ジオイアタウロ		160
				371 染料・顔料・合成樹脂・その他化学工業品	160
			ラスペチア		13,051
				251 鉄道車輛	33
				252 完成自動車	234
				254 二輪自動車	8,590
				261 産業機械	3,335
				262 電気機械	142
				351 化学薬品	42
				451 ゴム製品	210
				531 取合せ品	13
				541 分類不能のもの	452
			ナポリ		2,241
				081 水産品	32
				231 非鉄金属	55
				265 その他機械	96
				351 化学薬品	64
				451 ゴム製品	1,994
			トリエステ		2,258
				251 鉄道車輛	109
				254 二輪自動車	19
				261 産業機械	939
				262 電気機械	324
				263 測量・光学・医療用機械	38
				301 窯業品	640
				371 染料・顔料・合成樹脂・その他化学工業品	128
				451 ゴム製品	61
			ベネチア		1,401
				101 樹脂類	128
				251 鉄道車輛	496
				255 自動車部品	21
				261 産業機械	128

3. 最終船卸港別／品種別表(輸移出)

最終船卸	品 種	貨物量 (トン)	港	品 種	貨物量 (トン)
				262 電気機械 351 化学薬品 421 製造食品 451 ゴム製品 541 分類不能のもの	160 20 64 256 128
オランダ		65,295	ロッテルダム		65,295
	051 その他農産品 081 水産品 241 金属製品 252 完成自動車 255 自動車部品 256 その他輸送機械 261 産業機械 262 電気機械 271 陶磁器 281 セメント 301 窯業品 351 化学薬品 371 染料・顔料・合成樹脂・その他化学工業品 421 製造食品 441 衣服・身廻品・はきもの 442 文房具・運動娯楽用品・楽器 443 家具装備品 444 その他日用品 451 ゴム製品 471 その他製造工業品 531 取合せ品 541 分類不能のもの	18 111 64 3,593 4,855 1,204 16,500 32 15 576 4,874 6,211 2,105 1,684 182 268 474 499 10,735 2,007 64 9,224		051 その他農産品 081 水産品 241 金属製品 252 完成自動車 255 自動車部品 256 その他輸送機械 261 産業機械 262 電気機械 271 陶磁器 281 セメント 301 窯業品 351 化学薬品 371 染料・顔料・合成樹脂・その他化学工業品 421 製造食品 441 衣服・身廻品・はきもの 442 文房具・運動娯楽用品・楽器 443 家具装備品 444 その他日用品 451 ゴム製品 471 その他製造工業品 531 取合せ品 541 分類不能のもの	18 111 64 3,593 4,855 1,204 16,500 32 15 576 4,874 6,211 2,105 1,684 182 268 474 499 10,735 2,007 64 9,224
ドイツ		58,662	ブレーメン		85
	051 その他農産品 081 水産品 101 樹脂類 151 金属鉱 222 鋼材 231 非鉄金属 241 金属製品 251 鉄道車輛 252 完成自動車 253 その他輸送用車輛 254 二輪自動車 255 自動車部品 261 産業機械 262 電気機械 263 測量・光学・医療用機械 271 陶磁器 301 窯業品 351 化学薬品 371 染料・顔料・合成樹脂・その他化学工業品 421 製造食品 422 飲料 425 その他食料工業品 441 衣服・身廻品・はきもの 443 家具装備品 451 ゴム製品 471 その他製造工業品 521 輸送用容器 531 取合せ品 541 分類不能のもの	64 106 64 416 50 47 740 182 703 43 1,060 5,521 8,408 628 10,327 20 288 1,397 364 71 32 26 163 392 26,443 55 128 160 764	ブレーメンハーフェン	451 ゴム製品	85
			ハンブルグ	101 樹脂類 252 完成自動車 254 二輪自動車 255 自動車部品 261 産業機械 262 電気機械 271 陶磁器 425 その他食料工業品 441 衣服・身廻品・はきもの 451 ゴム製品	32 373 1,060 1,073 50 32 20 26 37 39
				051 その他農産品 081 水産品 101 樹脂類 151 金属鉱 222 鋼材 231 非鉄金属 241 金属製品 251 鉄道車輛 252 完成自動車 253 その他輸送用車輛 255 自動車部品 261 産業機械 262 電気機械 263 測量・光学・医療用機械 301 窯業品 351 化学薬品 371 染料・顔料・合成樹脂・その他化学工業品 421 製造食品 422 飲料 441 衣服・身廻品・はきもの 443 家具装備品 451 ゴム製品 471 その他製造工業品 521 輸送用容器 531 取合せ品 541 分類不能のもの	64 106 32 416 50 47 740 182 330 43 4,448 8,358 596 10,327 288 1,397 364 71 32 126 392 26,319 55 128 160 764
デンマーク		5,046	オールフス		732

3. 最終船卸港別／品種別表(輸移出)

最終船卸	品 種	貨物量 (トン)	港	品 種	貨物量 (トン)	
	442 文房具・運動娯楽用品・楽器 451 ゴム製品 491 再利用資材	332 888 78	テサロニキ	451 ゴム製品 491 再利用資材	792 78	
				255 自動車部品 261 産業機械 351 化学薬品 451 ゴム製品	2,203 638 38 96	
スウェーデン		51,617		ゴーセンブルグ		50,455
	081 水産品 241 金属製品 252 完成自動車 261 産業機械 262 電気機械 281 セメント 351 化学薬品 371 染料・顔料・合成樹脂・その他化学工業品 401 その他繊維工業品 421 製造食品 425 その他食料工業品 443 家具装備品 451 ゴム製品 531 取合せ品 541 分類不能のもの	64 82 32 5,498 32 18 130 128 32 41 52 32 44,882 416 178			081 水産品 241 金属製品 252 完成自動車 261 産業機械 262 電気機械 281 セメント 351 化学薬品 401 その他繊維工業品 425 その他食料工業品 443 家具装備品 451 ゴム製品 541 分類不能のもの	64 82 32 5,023 32 18 66 32 52 32 44,844 178
				ヘルシンボロイ		297
				ストックホルム	261 産業機械	64
			イエブレ	351 化学薬品 371 染料・顔料・合成樹脂・その他化学工業品 421 製造食品	64 128 41	
			緒港	261 産業機械 261 産業機械 531 取合せ品 451 ゴム製品	66 66 416 38	
スペイン		25,188	アルヘシラス		1,518	
	252 完成自動車 254 二輪自動車 255 自動車部品 261 産業機械 262 電気機械 265 その他機械 351 化学薬品 371 染料・顔料・合成樹脂・その他化学工業品 443 家具装備品 444 その他日用品 451 ゴム製品 521 輸送用容器 541 分類不能のもの	927 11,494 300 2,014 33 192 587 416 128 32 8,905 128 32		252 完成自動車 261 産業機械 265 その他機械 443 家具装備品 444 その他日用品 451 ゴム製品 521 輸送用容器 541 分類不能のもの	19 256 192 128 32 731 128 32	
			バルセロナ		4,248	
			ビルバオ	254 二輪自動車 255 自動車部品 261 産業機械 262 電気機械 351 化学薬品 451 ゴム製品	3,015 203 248 33 247 502	
			カルタヘナ	252 完成自動車 254 二輪自動車 255 自動車部品 261 産業機械 451 ゴム製品	908 8,282 97 1,243 355	
			ヒボン	371 染料・顔料・合成樹脂・その他化学工業品	416	
			パルマ・デ・マリオルカ	451 ゴム製品	19	
			パレンシア	451 ゴム製品	60	
					6,599	

3. 最終船卸港別／品種別表(輸移出)

最終船卸	品 種	貨物量 (トン)	港	品 種	貨物量 (トン)
				261 産業機械 351 化学薬品 451 ゴム製品	127 340 6,132
			ピゴ		1,182
			蘭港	261 産業機械 451 ゴム製品	76 1,106
				254 二輪自動車 261 産業機械	197 64
フィンランド		2,885	ヘルシンキ	252 完成自動車 254 二輪自動車 255 自動車部品 451 ゴム製品 471 その他製造工業品 531 取合せ品 541 分類不能のもの	61 146 19 390 32 17 32
	252 完成自動車 254 二輪自動車 255 自動車部品 261 産業機械 351 化学薬品 371 染料・顔料・合成樹脂・その他化学工業品 451 ゴム製品 471 その他製造工業品 531 取合せ品 541 分類不能のもの	246 927 19 143 320 64 1,085 32 17 32	コトカ	252 完成自動車 254 二輪自動車 261 産業機械	185 781 143
			オウル		64
			ラウマ	371 染料・顔料・合成樹脂・その他化学工業品	64
				351 化学薬品 451 ゴム製品	1,015 320 695
ポルトガル		517	レイショーズ	252 完成自動車 421 製造食品	16 128
	252 完成自動車 261 産業機械 421 製造食品 471 その他製造工業品	16 325 160 16	リスボン		341
				261 産業機械 471 その他製造工業品	325 16
			シネシュ	421 製造食品	32 32
アルバニア		120	ドウレース	261 産業機械 451 ゴム製品	82 38
	261 産業機械 451 ゴム製品	82 38			120
ブルガリア		2,454	ブルガス	261 産業機械 371 染料・顔料・合成樹脂・その他化学工業品 451 ゴム製品	288 274 58
	253 その他輸送用車輛 254 二輪自動車 261 産業機械 371 染料・顔料・合成樹脂・その他化学工業品 451 ゴム製品	17 60 2,045 274 58	バルナ	253 その他輸送用車輛 254 二輪自動車 261 産業機械	17 60 1,757
ポーランド		6,407	グダニスク	252 完成自動車 255 自動車部品 261 産業機械 271 陶磁器 371 染料・顔料・合成樹脂・その他化学工業品 441 衣服・身廻品・はきもの 451 ゴム製品 541 分類不能のもの	141 171 605 126 18 4,987 18
	252 完成自動車 255 自動車部品 261 産業機械 271 陶磁器 371 染料・顔料・合成樹脂・その他化学工業品 441 衣服・身廻品・はきもの 451 ゴム製品 541 分類不能のもの	174 171 877 16 126 18 5,007 18	グジニア		231
				252 完成自動車 261 産業機械 271 陶磁器	33 182 16
			シュチェチン	261 産業機械	110 90

3. 最終船卸港別／品種別表(輸移出)

最終船卸	品 種	貨物量 (トン)	港	品 種	貨物量 (トン)
				451 ゴム製品	20
ルーマニア		1,693	コンスタンツァ		1,693
	231 非鉄金属	73		231 非鉄金属	73
	261 産業機械	128		261 産業機械	128
	443 家具装備品	138		443 家具装備品	138
	451 ゴム製品	1,244		451 ゴム製品	1,244
	521 輸送用容器	110		521 輸送用容器	110
アイスランド		32	レイキャビーク		32
	261 産業機械	32		261 産業機械	32
ノルウェー		4,643	オーレスン		76
	261 産業機械	224		451 ゴム製品	76
	451 ゴム製品	4,419			
			ベルゲン		461
				451 ゴム製品	461
			クルスチャンサン		265
				451 ゴム製品	265
			ラビック		188
				451 ゴム製品	188
			オスロ		2,181
				261 産業機械	224
				451 ゴム製品	1,957
			スタバンゲル		363
				451 ゴム製品	363
			ナルヴィク		76
				451 ゴム製品	76
			ハウゲスン		32
				451 ゴム製品	32
			蘭港		1,001
				451 ゴム製品	1,001
マルタ		5,759	バレッタ		3,808
	252 完成自動車	9		422 飲料	64
	254 二輪自動車	156		451 ゴム製品	3,744
	261 産業機械	19			
	351 化学薬品	76	マルサシロク		1,951
	371 染料・顔料・合成樹脂・その他化学工業品	34		252 完成自動車	9
	422 飲料	64		254 二輪自動車	156
	451 ゴム製品	5,401		261 産業機械	19
				351 化学薬品	76
				371 染料・顔料・合成樹脂・その他化学工業品	34
				451 ゴム製品	1,657
モンテネグロ		128	バル		128
	371 染料・顔料・合成樹脂・その他化学工業品	128		371 染料・顔料・合成樹脂・その他化学工業品	128
クロアチア		290	リエカ		290
	252 完成自動車	64		252 完成自動車	64
	255 自動車部品	19		255 自動車部品	19
	261 産業機械	107		261 産業機械	107
	371 染料・顔料・合成樹脂・その他化学工業品	32		371 染料・顔料・合成樹脂・その他化学工業品	32
	451 ゴム製品	68		451 ゴム製品	68
スロベニア		8,511	コーベル		8,511
	252 完成自動車	50		252 完成自動車	50
	254 二輪自動車	303		254 二輪自動車	303
	261 産業機械	497		261 産業機械	497
	262 電気機械	64		262 電気機械	64
	301 窯薬品	3,417		301 窯薬品	3,417
	351 化学薬品	167		351 化学薬品	167
	443 家具装備品	914		443 家具装備品	914
	451 ゴム製品	2,983		451 ゴム製品	2,983
	541 分類不能のもの	116		541 分類不能のもの	116
エストニア		3,010	タリン		3,010

3. 最終船卸港別／品種別表(輸移出)

最終船卸	品 種	貨物量 (トン)	港	品 種	貨物量 (トン)
	252 完成自動車 254 二輪自動車 451 ゴム製品	133 269 2,608		252 完成自動車 254 二輪自動車 451 ゴム製品	133 269 2,608
ラトビア		2,387	リガ		2,387
	252 完成自動車 255 自動車部品 261 産業機械 351 化学薬品 422 飲料 451 ゴム製品	26 23 32 1,854 64 388		252 完成自動車 255 自動車部品 261 産業機械 351 化学薬品 422 飲料 451 ゴム製品	26 23 32 1,854 64 388
リトアニア		2,926	クライペタ		2,926
	241 金属製品 252 完成自動車 255 自動車部品 261 産業機械 351 化学薬品 371 染料・顔料・合成樹脂・その他化学工業品 451 ゴム製品 541 分類不能のもの	64 96 78 2,146 23 98 239 182		241 金属製品 252 完成自動車 255 自動車部品 261 産業機械 351 化学薬品 371 染料・顔料・合成樹脂・その他化学工業品 451 ゴム製品 541 分類不能のもの	64 96 78 2,146 23 98 239 182
ロシア		103,043	ノボロシースク		2,576
	081 水産品 241 金属製品 252 完成自動車 255 自動車部品 261 産業機械 262 電気機械 271 陶磁器 351 化学薬品 371 染料・顔料・合成樹脂・その他化学工業品 424 たばこ 443 家具装備品 451 ゴム製品 471 その他製造工業品 531 取合せ品 541 分類不能のもの	82 145 4,215 8,285 6,695 32 32 352 482 2,048 41 79,579 96 34 925		252 完成自動車 255 自動車部品 261 産業機械	2,441 78 57
			サンクト・ペテルスブルグ		60,989
				081 水産品 255 自動車部品 261 産業機械 271 陶磁器 351 化学薬品 371 染料・顔料・合成樹脂・その他化学工業品 424 たばこ 443 家具装備品 451 ゴム製品 541 分類不能のもの	82 511 5,052 32 288 51 2,048 41 52,087 797
			ウラジオストック		36,268
				241 金属製品 252 完成自動車 255 自動車部品 261 産業機械 262 電気機械 351 化学薬品 371 染料・顔料・合成樹脂・その他化学工業品 451 ゴム製品 471 その他製造工業品 541 分類不能のもの	145 1,391 5,479 1,074 32 64 367 27,492 96 128
			ポストーチヌイ		3,191
				252 完成自動車 255 自動車部品 261 産業機械 371 染料・顔料・合成樹脂・その他化学工業品 531 取合せ品	383 2,198 512 64 34
			薩港		19
				255 自動車部品	19
ウクライナ		3,560	イリチェフスク		1,711
	023 豆類 241 金属製品 252 完成自動車 254 二輪自動車 261 産業機械 443 家具装備品 451 ゴム製品 541 分類不能のもの	107 36 11 177 894 31 2,240 64		443 家具装備品 451 ゴム製品	31 1,680
			オデッサ		1,849
				023 豆類 241 金属製品 252 完成自動車 254 二輪自動車 261 産業機械 451 ゴム製品 541 分類不能のもの	107 36 11 177 894 560 64

3. 最終船卸港別／品種別表(輸移出)

最終船卸	品 種	貨物量 (トン)	港	品 種	貨物量 (トン)
グルジア		61,160	バツーム ポティ		8,659
	081 水産品	420		252 完成自動車	8,465
	252 完成自動車	59,086		255 自動車部品	194
	255 自動車部品	1,294			
	261 産業機械	103			52,501
451 ゴム製品	257		081 水産品	420	
				252 完成自動車	50,621
				255 自動車部品	1,100
				261 産業機械	103
				451 ゴム製品	257
アメリカ		724,458	ボルチモア バトナールージュ ボストン チャールストン エヴァレット ホノルル ヒューストン		22,030
	023 豆類	120		231 非鉄金属	1,249
	031 野菜・果物	64		255 自動車部品	39
	051 その他農産品	64		261 産業機械	30
	071 その他畜産品	32		265 その他機械	1,600
	081 水産品	12,417		351 化学薬品	598
	091 原木	128		371 染料・顔料・合成樹脂・その他化学工業品	278
	092 製材	292		443 家具装備品	64
	101 樹脂類	32		444 その他日用品	32
	211 非金属鉱物	21		451 ゴム製品	16,180
	222 鋼材	374		471 その他製造工業品	1,411
	231 非鉄金属	4,503		541 分類不能のもの	549
	241 金属製品	3,330			
	251 鉄道車輛	64			320
	252 完成自動車	8,506		351 化学薬品	256
	254 二輪自動車	9,591		541 分類不能のもの	64
	255 自動車部品	49,204			
	256 その他輸送機械	8,268			488
	261 産業機械	73,074		252 完成自動車	29
	262 電気機械	14,530		255 自動車部品	39
	263 測量・光学・医療用機械	32		261 産業機械	197
	264 事務用機器	113		264 事務用機器	113
	265 その他機械	23,622		444 その他日用品	21
	271 陶磁器	20		451 ゴム製品	89
	301 窯業品	3,025			
	351 化学薬品	45,827			68,337
	371 染料・顔料・合成樹脂・その他化学工業品	6,587		231 非鉄金属	32
	381 紙・パルプ	322		241 金属製品	82
	401 その他繊維工業品	110		255 自動車部品	15,730
	421 製造食品	10,273		261 産業機械	706
	422 飲料	866		265 その他機械	256
	423 水	195		351 化学薬品	9,792
	425 その他食料工業品	256		371 染料・顔料・合成樹脂・その他化学工業品	878
	441 衣服・身廻り品・はきもの	1,182		421 製造食品	64
	442 文房具・運動娯楽用品・楽器	640		451 ゴム製品	39,107
	443 家具装備品	16,623		541 分類不能のもの	1,690
	444 その他日用品	4,881			
	451 ゴム製品	397,805			27
	471 その他製造工業品	4,099		255 自動車部品	27
	481 金属くず	32			
	521 輸送用容器	4,711			382
	531 取合せ品	3,435		081 水産品	94
	541 分類不能のもの	15,188		261 産業機械	19
				265 その他機械	64
				421 製造食品	84
				531 取合せ品	17
				541 分類不能のもの	104
			5,613		
		081 水産品	128		
		101 樹脂類	32		
		252 完成自動車	176		
		255 自動車部品	679		
		261 産業機械	71		
		262 電気機械	477		
		265 その他機械	384		
		351 化学薬品	572		
		371 染料・顔料・合成樹脂・その他化学工業品	514		
		423 水	102		
		442 文房具・運動娯楽用品・楽器	336		
		444 その他日用品	474		
		451 ゴム製品	354		
		521 輸送用容器	337		

3. 最終船卸港別／品種別表(輸移出)

最終船卸	品 種	貨物量 (トン)	港	品 種	貨物量 (トン)
				531 取合せ品	17
				541 分類不能のもの	960
			ジャクソンビル		27,377
				081 水産品	145
				421 製造食品	78
				451 ゴム製品	27,154
			ロングビーチ		195,372
				023 豆類	32
				081 水産品	349
				092 製材	64
				222 鋼材	36
				231 非鉄金属	87
				252 完成自動車	1,370
				255 自動車部品	3,605
				261 産業機械	1,652
				262 電気機械	457
				265 その他機械	576
				351 化学薬品	3,811
				371 染料・顔料・合成樹脂・その他化学工業品	256
				421 製造食品	32
				423 水	93
				441 衣服・身廻品・はきもの	640
				443 家具装備品	306
				444 その他日用品	288
				451 ゴム製品	180,368
				521 輸送用容器	78
				541 分類不能のもの	1,272
			ロサンゼルス		171,361
				023 豆類	88
				071 その他畜産品	32
				081 水産品	7,049
				211 非金属鉱物	21
				222 鋼材	224
				231 非鉄金属	147
				241 金属製品	128
				251 鉄道車輛	64
				252 完成自動車	352
				254 二輪自動車	6,846
				255 自動車部品	8,686
				256 その他輸送機械	148
				261 産業機械	12,619
				262 電気機械	7,723
				263 測量・光学・医療用機械	32
				265 その他機械	18,112
				271 陶磁器	20
				301 窯業品	592
				351 化学薬品	12,228
				371 染料・顔料・合成樹脂・その他化学工業品	2,598
				401 その他繊維工業品	78
				421 製造食品	6,998
				422 飲料	596
				425 その他食料工業品	256
				441 衣服・身廻品・はきもの	448
				443 家具装備品	14,301
				444 その他日用品	3,190
				451 ゴム製品	58,275
				471 その他製造工業品	591
				521 輸送用容器	2,148
				531 取合せ品	3,325
				541 分類不能のもの	3,446
			マイアミ		4,609
				081 水産品	630
				252 完成自動車	123
				256 その他輸送機械	128
				421 製造食品	259
				444 その他日用品	64
				451 ゴム製品	3,327
				471 その他製造工業品	46
				481 金属くず	32

3. 最終船卸港別／品種別表(輸移出)

最終船卸	品 種	貨物量 (トン)	港	品 種	貨物量 (トン)
			モビール		64
				371 染料・顔料・合成樹脂・その他化学工業品	64
			ニューオリンズ		161
				265 その他機械	64
				443 家具装備品	64
				444 その他日用品	33
			ニューヨーク		41,343
				081 水産品	3,149
				092 製材	64
				231 非鉄金属	2,988
				241 金属製品	50
				255 自動車部品	256
				261 産業機械	509
				262 電気機械	162
				265 その他機械	6
				301 窯業品	2,337
				351 化学薬品	1,188
				371 染料・顔料・合成樹脂・その他化学工業品	406
				381 紙・パルプ	32
				421 製造食品	1,994
				422 飲料	238
				443 家具装備品	32
				444 その他日用品	19
				451 ゴム製品	26,790
				471 その他製造工業品	530
				531 取合せ品	44
				541 分類不能のもの	549
			ニューアーク		789
				081 水産品	192
				255 自動車部品	38
				261 産業機械	48
				451 ゴム製品	511
			ニューポートニューズ		8,143
				261 産業機械	352
				262 電気機械	5,679
				442 文房具・運動娯楽用品・楽器	64
				443 家具装備品	704
				521 輸送用容器	1,344
			ノーフォーク		23,530
				241 金属製品	875
				252 完成自動車	624
				254 二輪自動車	143
				261 産業機械	16,101
				265 その他機械	320
				371 染料・顔料・合成樹脂・その他化学工業品	16
				441 衣服・身廻品・はきもの	64
				444 その他日用品	553
				451 ゴム製品	4,706
				541 分類不能のもの	128
			オークランド		10,482
				031 野菜・果物	64
				081 水産品	533
				092 製材	128
				241 金属製品	32
				252 完成自動車	2,811
				261 産業機械	288
				262 電気機械	32
				265 その他機械	2,240
				351 化学薬品	333
				381 紙・パルプ	290
				401 その他繊維工業品	32
				421 製造食品	560
				422 飲料	32
				443 家具装備品	1,088
				444 その他日用品	128
				451 ゴム製品	812
				521 輸送用容器	804
				541 分類不能のもの	275

3. 最終船卸港別／品種別表(輸移出)

最終船卸	品 種	貨物量 (トン)	港	品 種	貨物量 (トン)
			フィラデルフィア		32
				444 その他日用品	32
			ブラクマイン		128
				351 化学薬品	64
				541 分類不能のもの	64
			ポートカナベラル		50
				252 完成自動車	50
			サクラメント		2,102
				351 化学薬品	2,000
				451 ゴム製品	102
			サンフランシスコ		64
				421 製造食品	64
			サバンナ		61,588
				081 水産品	42
				091 原木	128
				092 製材	36
				222 鋼材	64
				252 完成自動車	2,907
				256 その他輸送機械	9
				261 産業機械	25,860
				351 化学薬品	14,161
				371 染料・顔料・合成樹脂・その他化学工業品	1,260
				441 衣服・身廻品・はきもの	30
				442 文房具・運動娯楽用品・楽器	240
				444 その他日用品	6
				451 ゴム製品	15,720
				471 その他製造工業品	782
				541 分類不能のもの	343
			シアトル		7,388
				081 水産品	42
				261 産業機械	672
				371 染料・顔料・合成樹脂・その他化学工業品	23
				443 家具装備品	64
				451 ゴム製品	4,859
				471 その他製造工業品	192
				531 取合せ品	32
				541 分類不能のもの	1,504
			タコマ		71,270
				051 その他農産品	64
				081 水産品	64
				222 鋼材	50
				241 金属製品	2,163
				252 完成自動車	64
				254 二輪自動車	2,602
				255 自動車部品	20,105
				256 その他輸送機械	7,983
				261 産業機械	13,950
				301 窯業品	96
				351 化学薬品	824
				371 染料・顔料・合成樹脂・その他化学工業品	294
				421 製造食品	76
				444 その他日用品	41
				451 ゴム製品	18,107
				471 その他製造工業品	547
				541 分類不能のもの	4,240
			タンバ		1,344
				451 ゴム製品	1,344
			バンクーバー		64
				421 製造食品	64
カナダ		73,746	コーンウォール		61
	081 水産品	126		451 ゴム製品	61
	222 鋼材	896			
	241 金属製品	1,752	リバプール		39

3. 最終船卸港別／品種別表(輸移出)

最終船卸	品 種	貨物量 (トン)	港	品 種	貨物量 (トン)
	252 完成自動車	727		252 完成自動車	39
	254 二輪自動車	11,818			
	255 自動車部品	8,351	モントリオール		87
	256 その他輸送機械	4,032		261 産業機械	64
	261 産業機械	1,831		451 ゴム製品	23
	262 電気機械	64			
	263 測量・光学・医療用機械	462	ニューウエストミンスター		1,664
	271 陶磁器	32		256 その他輸送機械	1,664
	351 化学薬品	2,196			
	371 染料・顔料・合成樹脂・その他化学工業品	744	オシャワ		15,425
	401 その他繊維工業品	288		451 ゴム製品	15,425
	421 製造食品	121			
	441 衣服・身廻品・はきもの	22	ポートカルティエ		130
	443 家具装備品	9		252 完成自動車	130
	451 ゴム製品	30,065			
	471 その他製造工業品	640	プリンスルーパー		2,876
	521 輸送用容器	128		241 金属製品	344
	541 分類不能のもの	9,442		262 電気機械	64
				351 化学薬品	191
				371 染料・顔料・合成樹脂・その他化学工業品	640
				401 その他繊維工業品	128
				451 ゴム製品	870
				541 分類不能のもの	639
			セントジョンズ		480
				252 完成自動車	480
			バンクーバー		52,984
				081 水産品	126
				222 鋼材	896
				241 金属製品	1,408
				252 完成自動車	78
				254 二輪自動車	11,818
				255 自動車部品	8,351
				256 その他輸送機械	2,368
				261 産業機械	1,767
				263 測量・光学・医療用機械	462
				271 陶磁器	32
				351 化学薬品	2,005
				371 染料・顔料・合成樹脂・その他化学工業品	104
				401 その他繊維工業品	160
				421 製造食品	121
				441 衣服・身廻品・はきもの	22
				443 家具装備品	9
				451 ゴム製品	13,686
				471 その他製造工業品	640
				521 輸送用容器	128
				541 分類不能のもの	8,803
エルサルバドル		335	アカフトラ		335
	255 自動車部品	38		255 自動車部品	38
	261 産業機械	32		261 産業機械	32
	451 ゴム製品	265		451 ゴム製品	265
キューバ		160	サンティアゴキューバ		128
	451 ゴム製品	160		451 ゴム製品	128
			諸港		32
				451 ゴム製品	32
グアテマラ		1,938	プエルトケツァール		1,938
	252 完成自動車	23		252 完成自動車	23
	255 自動車部品	19		255 自動車部品	19
	371 染料・顔料・合成樹脂・その他化学工業品	14		371 染料・顔料・合成樹脂・その他化学工業品	14
	451 ゴム製品	1,882		451 ゴム製品	1,882
グレナダ		50	セントジョージ		50
	252 完成自動車	50		252 完成自動車	50
コスタリカ		552	カルデラ		552
	254 二輪自動車	103		254 二輪自動車	103
	255 自動車部品	122		255 自動車部品	122
	261 産業機械	39		261 産業機械	39
	351 化学薬品	32		351 化学薬品	32

3. 最終船卸港別／品種別表(輸移出)

最終船卸	品 種	貨物量 (トン)	港	品 種	貨物量 (トン)	
	371 染料・顔料・合成樹脂・その他化学工業品	256		371 染料・顔料・合成樹脂・その他化学工業品	256	
ジャマイカ	252 完成自動車	3,622	キングストン	252 完成自動車	3,558	
	255 自動車部品			1,871		255 自動車部品
			モンテゴベイ	252 完成自動車	64	
					64	
ドミニカ共和国	252 完成自動車	14,299	リオハイナ	252 完成自動車	919	
	254 二輪自動車			254 二輪自動車		309
	255 自動車部品			255 自動車部品		38
	261 産業機械			255 自動車部品		419
	351 化学薬品			451 ゴム製品		153
	451 ゴム製品					
	521 輸送用容器			カウセード		13,380
	531 取合せ品			252 完成自動車		8,135
	541 分類不能のもの			254 二輪自動車		451
			255 自動車部品	1,358		
			261 産業機械	128		
			351 化学薬品	55		
			451 ゴム製品	3,136		
			521 輸送用容器	32		
			531 取合せ品	41		
			541 分類不能のもの	44		
トリニダード・トバゴ	252 完成自動車	2,736	ポルトオブスペイン	252 完成自動車	2,707	
	255 自動車部品			255 自動車部品		432
	261 産業機械			261 産業機械		169
	443 家具装備品			443 家具装備品		23
	541 分類不能のもの			541 分類不能のもの		43
			ポイントリサス	29		
				29		
ニカラグア	451 ゴム製品	130	コリント	451 ゴム製品	130	
ハイチ	252 完成自動車	284	ポルトーフランス	252 完成自動車	284	
	451 ゴム製品			451 ゴム製品		30
			緒港	20		
				20		
パナマ	254 二輪自動車	13,104	バルボア	255 自動車部品	12,188	
	255 自動車部品			351 化学薬品		36
	351 化学薬品			421 製造食品		25
	421 製造食品			451 ゴム製品		32
	442 文房具・運動娯楽用品・楽器					
	451 ゴム製品					
				コロソ		493
						117
			マンザニロ	443		
				204		
			254 二輪自動車	50		
			351 化学薬品	32		
			442 文房具・運動娯楽用品・楽器	157		
			451 ゴム製品			
バハマ	252 完成自動車	3,240	ナッソー	252 完成自動車	3,240	
バルバドス	252 完成自動車	184	ブリッジタウン	252 完成自動車	184	
	261 産業機械			261 産業機械		34
プエルトリコ	451 ゴム製品	5,568	サンファン	451 ゴム製品	5,568	
ホンジュラス	255 自動車部品	437	サンロレンソ	255 自動車部品	437	

3. 最終船卸港別／品種別表(輸移出)

最終船卸	品 種	貨物量 (トン)	港	品 種	貨物量 (トン)
	451 ゴム製品	400		451 ゴム製品	400
メキシコ		47,920	エンセナーダ		900
	031 野菜・果物	256		081 水産品	31
	081 水産品	31		351 化学薬品	777
	161 砂利・砂	832		444 その他日用品	52
	222 鋼材	800		541 分類不能のもの	40
	231 非鉄金属	211			
	241 金属製品	366	ラザロカルディナス		15,932
	254 二輪自動車	227		241 金属製品	366
	255 自動車部品	1,550		261 産業機械	128
	261 産業機械	3,010		443 家具装備品	2,186
	265 その他機械	128		451 ゴム製品	13,252
	291 ガラス類	64			
	351 化学薬品	1,482	マンサニーヨ		31,088
	371 染料・顔料・合成樹脂・その他化学工業品	1,035		031 野菜・果物	256
	401 その他繊維工業品	192		161 砂利・砂	832
	443 家具装備品	11,489		222 鋼材	800
	444 その他日用品	84		231 非鉄金属	211
	451 ゴム製品	25,529		254 二輪自動車	227
	501 動植物性製造飼肥料	52		255 自動車部品	1,550
	541 分類不能のもの	582		261 産業機械	2,882
				265 その他機械	128
				291 ガラス類	64
				351 化学薬品	705
				371 染料・顔料・合成樹脂・その他化学工業品	1,035
				401 その他繊維工業品	192
				443 家具装備品	9,303
				444 その他日用品	32
				451 ゴム製品	12,277
				501 動植物性製造飼肥料	52
				541 分類不能のもの	542
アルバ		640	アルバ		390
	252 完成自動車	250		255 自動車部品	390
	255 自動車部品	390			
			オランジェスタッド		250
				252 完成自動車	250
蘭領アンティル		120	キュラソー		120
	252 完成自動車	120		252 完成自動車	120
グアドループ		39	ポアント・ア・ピトル		39
	451 ゴム製品	39		451 ゴム製品	39
セントクリストファー・ネイビス		330	バセーテール		300
	252 完成自動車	330		252 完成自動車	300
			チャールズタウン		30
				252 完成自動車	30
セントルシア		480	カストリーズ		100
	252 完成自動車	480		252 完成自動車	100
			諸港		380
				252 完成自動車	380
アンティグア・バーブーダ		780	セントジョンズ		780
	252 完成自動車	780		252 完成自動車	780
アルゼンチン		4,063	ブエノスアイレス		3,999
	252 完成自動車	743		252 完成自動車	743
	254 二輪自動車	451		254 二輪自動車	451
	261 産業機械	50		261 産業機械	50
	301 窯業品	1,792		301 窯業品	1,792
	351 化学薬品	177		351 化学薬品	177
	442 文房具・運動娯楽用品・楽器	32		442 文房具・運動娯楽用品・楽器	32
	451 ゴム製品	672		451 ゴム製品	608
	541 分類不能のもの	146		541 分類不能のもの	146
			サンロレンソ		64
				451 ゴム製品	64
ウルグアイ		540	モンテビデオ		540

3. 最終船卸港別／品種別表(輸移出)

最終船卸	品 種	貨物量 (トン)	港	品 種	貨物量 (トン)
	254 二輪自動車 256 その他輸送機械 451 ゴム製品 541 分類不能のもの	18 52 426 44		254 二輪自動車 256 その他輸送機械 451 ゴム製品 541 分類不能のもの	18 52 426 44
エクアドル	254 二輪自動車 261 産業機械 501 動植物性製造飼肥料	188 38 64 86	グアヤキル	254 二輪自動車 261 産業機械 501 動植物性製造飼肥料	188 38 64 86
ガイアナ	252 完成自動車 254 二輪自動車 255 自動車部品 261 産業機械	2,660 2,571 20 35 34	ジョウジタウン	252 完成自動車 254 二輪自動車 255 自動車部品 261 産業機械	2,660 2,571 20 35 34
コロンビア	101 樹脂類 222 鋼材 254 二輪自動車 255 自動車部品 256 その他輸送機械 261 産業機械 351 化学薬品 451 ゴム製品 531 取合せ品	21,764 64 256 482 16 64 259 211 20,382 30	バランキア ブエナベンツラ カルタヘナ	451 ゴム製品 101 樹脂類 222 鋼材 254 二輪自動車 255 自動車部品 261 産業機械 351 化学薬品 451 ゴム製品 531 取合せ品 256 その他輸送機械 351 化学薬品 451 ゴム製品	13,707 13,707 7,924 64 256 482 16 259 190 6,627 30 64 21 48
スリナム	252 完成自動車 255 自動車部品 541 分類不能のもの	3,294 3,112 153 29	パラマリボ	252 完成自動車 255 自動車部品 541 分類不能のもの	3,294 3,112 153 29
テリ	031 野菜・果物 252 完成自動車 254 二輪自動車 255 自動車部品 261 産業機械 351 化学薬品 371 染料・顔料・合成樹脂・その他化学工業品 441 衣服・身廻品・はきもの 443 家具装備品 451 ゴム製品 471 その他製造工業品 521 輸送用容器 531 取合せ品 541 分類不能のもの	56,432 53 43,438 35 1,346 387 1,911 64 72 32 8,378 105 32 66 513	アリカ イクイケ サンアントニオ バルパライソ	254 二輪自動車 255 自動車部品 261 産業機械 441 衣服・身廻品・はきもの 451 ゴム製品 031 野菜・果物 252 完成自動車 254 二輪自動車 255 自動車部品 261 産業機械 451 ゴム製品 531 取合せ品 541 分類不能のもの 261 産業機械 541 分類不能のもの 261 産業機械 351 化学薬品 371 染料・顔料・合成樹脂・その他化学工業品 441 衣服・身廻品・はきもの 443 家具装備品 451 ゴム製品 471 その他製造工業品 521 輸送用容器 531 取合せ品 541 分類不能のもの	2,117 12 352 19 40 1,694 45,190 53 43,438 23 994 71 192 34 385 226 64 71 1,911 64 32 32 6,492 105 32 32 64
パラグアイ	252 完成自動車	2,409 190	アスンシオン	252 完成自動車	2,409 190

3. 最終船卸港別／品種別表(輸移出)

最終船卸	品 種	貨物量 (トン)	港	品 種	貨物量 (トン)
	254 二輪自動車 451 ゴム製品 541 分類不能のもの	260 1,568 391		254 二輪自動車 451 ゴム製品 541 分類不能のもの	260 1,568 391
ブラジル		19,879	イタジャイ及びナヴェガンテス		2,921
	101 樹脂類 211 非金属鉱物 254 二輪自動車 255 自動車部品 261 産業機械 301 窯業品 351 化学薬品 371 染料・顔料・合成樹脂・その他化学工業品 442 文房具・運動娯楽用品・楽器 443 家具装備品 451 ゴム製品 531 取合せ品 541 分類不能のもの	96 122 648 861 3,553 246 4,036 224 62 64 8,799 581 587		351 化学薬品 451 ゴム製品	110 2,811
			マナウス		2,926
				211 非金属鉱物 254 二輪自動車 255 自動車部品 351 化学薬品 531 取合せ品	122 648 541 1,551 64
			パラナグア		5,382
				351 化学薬品 451 ゴム製品	44 5,338
			リオデジャネイロ		872
				301 窯業品 351 化学薬品 541 分類不能のもの	182 530 160
			サルバドル		558
				351 化学薬品 451 ゴム製品 541 分類不能のもの	160 238 160
			サントス		6,609
				255 自動車部品 261 産業機械 301 窯業品 351 化学薬品 371 染料・顔料・合成樹脂・その他化学工業品 442 文房具・運動娯楽用品・楽器 443 家具装備品 451 ゴム製品 531 取合せ品 541 分類不能のもの	320 3,469 64 1,423 224 62 64 412 421 150
			スアベ		374
				101 樹脂類 261 産業機械 351 化学薬品 531 取合せ品 541 分類不能のもの	96 84 66 96 32
			ビトリア		53
				541 分類不能のもの	53
			諸港		184
				351 化学薬品 541 分類不能のもの	152 32
ベネズエラ		59	プエルトカベヨ		39
	252 完成自動車 451 ゴム製品	20 39		451 ゴム製品	39
			諸港		20
				252 完成自動車	20
ペルー		656	カヤオ		656
	261 産業機械 351 化学薬品 442 文房具・運動娯楽用品・楽器 443 家具装備品 444 その他日用品 451 ゴム製品	123 377 49 47 10 50		261 産業機械 351 化学薬品 442 文房具・運動娯楽用品・楽器 443 家具装備品 444 その他日用品 451 ゴム製品	123 377 49 47 10 50
諸国		74,667	諸国諸港		74,667
	481 金属くず	74,667		481 金属くず	74,667

4. 最初船積港別／品種別表(輸移入)

最初船積	品 種	貨物量 (トン)	港	品 種	貨物量 (トン)
総 計		22,016,882			
北海道	011 麦	11,430	苫小牧	023 豆類	96
	023 豆類	96		421 製造食品	51
	421 製造食品	51		461 木製品	68
	461 木製品	68		501 動植物性製造飼肥料	529
	501 動植物性製造飼肥料	529			
			網走		2,910
				011 麦	2,910
			十勝		6,255
				011 麦	6,255
			道内諸港		2,265
				011 麦	2,265
宮城県	324 その他石油製品	950	仙台塩釜	324 その他石油製品	950
		950			950
茨城県	222 鋼材	58,765	鹿島	222 鋼材	58,765
	351 化学薬品	57,245		351 化学薬品	1,520
		1,520			
千葉県	222 鋼材	16,729	千葉	222 鋼材	364
	311 重油	2,000		311 重油	2,000
	320 揮発油	5,950		320 揮発油	5,950
	321 その他の石油	1,687		321 その他の石油	1,687
	351 化学薬品	370		351 化学薬品	370
	371 染料・顔料・合成樹脂・その他化学工業品	10,122		371 染料・顔料・合成樹脂・その他化学工業品	10,122
	501 動植物性製造飼肥料	597		501 動植物性製造飼肥料	597
	521 輸送用容器	546		521 輸送用容器	546
			木更津		16,365
				222 鋼材	16,365
東京都	011 麦	1,881	東京	011 麦	1,881
	021 米	235,668		021 米	235,668
	051 その他農産品	235,320		051 その他農産品	235,320
	101 樹脂類	80,760		101 樹脂類	80,760
	241 金属製品	22,500		241 金属製品	22,500
	252 完成自動車	972,060		252 完成自動車	972,060
	256 その他輸送機械	67,970		256 その他輸送機械	67,970
	261 産業機械	36,990		261 産業機械	36,990
	371 染料・顔料・合成樹脂・その他化学工業品	45,049		371 染料・顔料・合成樹脂・その他化学工業品	45,049
	381 紙・パルプ	9,348		381 紙・パルプ	9,348
	411 砂糖	9,348		411 砂糖	9,348
	421 製造食品	35,644		421 製造食品	35,644
	422 飲料	3,762		422 飲料	3,762
	423 水	9,785		423 水	9,785
	461 木製品	9,348		461 木製品	9,348
	531 取合せ品	219,120		531 取合せ品	219,120
	神奈川県	222 鋼材		22,506	横浜
262 電気機械		13,154	262 電気機械	631	
320 揮発油		508	324 その他石油製品	508	
324 その他石油製品		798	531 取合せ品	3,160	
351 化学薬品		3,680		96	
425 その他食料工業品		2,620	川崎		
531 取合せ品		1,650		222 鋼材	18,111
		96		320 揮発油	12,523
		324 その他石油製品		798	
			324 その他石油製品	520	
			351 化学薬品	2,620	
			425 その他食料工業品	1,650	
新潟県	361 化学肥料	2,333	姫川	361 化学肥料	2,333
	501 動植物性製造飼肥料	1,133		501 動植物性製造飼肥料	1,133
		1,200			1,200
福井県	051 その他農産品	291,170	敦賀	051 その他農産品	291,170
		11,010			11,010

4. 最初船積港別／品種別表(輸移入)

最初船積	品 種	貨物量 (トン)	港	品 種	貨物量 (トン)
	101 樹脂類 241 金属製品 252 完成自動車 256 その他輸送機械 261 産業機械 381 紙・バルブ 421 製造食品 501 動植物性製造飼肥料 521 輸送用容器 531 取合せ品 541 分類不能のもの	9,900 14,130 93,040 32,200 180 9,510 57,360 5,550 16,650 19,080 22,560		101 樹脂類 241 金属製品 252 完成自動車 256 その他輸送機械 261 産業機械 381 紙・バルブ 421 製造食品 501 動植物性製造飼肥料 521 輸送用容器 531 取合せ品 541 分類不能のもの	9,900 14,130 93,040 32,200 180 9,510 57,360 5,550 16,650 19,080 22,560
愛知県		74,454	名古屋		67,504
	011 麦 022 とうもろこし 161 砂利・砂 222 鋼材 251 鉄道車輛 252 完成自動車 262 電気機械 311 重油 320 揮発油 321 その他の石油 421 製造食品 501 動植物性製造飼肥料	2,200 700 1,000 46,287 1,012 200 58 9,900 5,785 1,960 1,452 3,900		011 麦 022 とうもろこし 161 砂利・砂 222 鋼材 251 鉄道車輛 252 完成自動車 262 電気機械 311 重油 320 揮発油 321 その他の石油 421 製造食品	700 700 1,000 45,747 1,012 200 58 9,900 5,785 1,960 442
			衣浦	011 麦 501 動植物性製造飼肥料	5,400 1,500 3,900
			三河	222 鋼材	540 540
			河和	421 製造食品	1,010 1,010
三重県		325,914	四日市		325,914
	252 完成自動車 320 揮発油 321 その他の石油 323 LPG(液化石油ガス) 324 その他石油製品 501 動植物性製造飼肥料	261,045 20,290 40,302 600 1,770 1,907		252 完成自動車 320 揮発油 321 その他の石油 323 LPG(液化石油ガス) 324 その他石油製品 501 動植物性製造飼肥料	261,045 20,290 40,302 600 1,770 1,907
大阪府		240,414	大阪		63,166
	161 砂利・砂 222 鋼材 311 重油 320 揮発油 321 その他の石油	4,540 101,508 7,280 80,205 46,881		161 砂利・砂 222 鋼材 320 揮発油 321 その他の石油	4,540 54,099 2,417 2,110
			堺泉北	222 鋼材 311 重油 320 揮発油 321 その他の石油	177,248 47,409 7,280 77,788 44,771
兵庫県		109,616	神戸		32,516
	051 その他農産品 222 鋼材 251 鉄道車輛 262 電気機械 451 ゴム製品 491 再利用資材 501 動植物性製造飼肥料 521 輸送用容器 531 取合せ品 541 分類不能のもの	3,072 76,010 50 500 3,946 1,090 193 1,744 22,947 64		051 その他農産品 251 鉄道車輛 262 電気機械 451 ゴム製品 501 動植物性製造飼肥料 521 輸送用容器 531 取合せ品 541 分類不能のもの	3,072 50 500 3,946 193 1,744 22,947 64
			姫路	222 鋼材 491 再利用資材	77,100 76,010 1,090
和歌山県		112,972	和歌山下津		112,972
	222 鋼材 311 重油 320 揮発油 321 その他の石油	16,212 570 76,800 19,390		222 鋼材 311 重油 320 揮発油 321 その他の石油	16,212 570 76,800 19,390

4. 最初船積港別／品種別表(輸移入)

最初船積	品 種	貨物量 (トン)	港	品 種	貨物量 (トン)			
島根県	161 砂利・砂	9,015 9,000 15	浜田	161 砂利・砂	6,000 6,000			
	261 産業機械			3,015 3,000 15				
岡山県	011 麦	1,330,579 9,372 4,227 1,500 1,500 92,688 49,090 653,593 467,819 9,585 21,379 1,230 11,984 6,612	水島	011 麦	9,372			
	022 とうもろこし			4,227				
	023 豆類			1,500				
	024 その他雑穀			1,500				
	222 鋼材			92,688				
	311 重油			49,090				
	320 揮発油			653,593				
	321 その他の石油			467,819				
	323 LPG(液化石油ガス)			9,585				
	324 その他石油製品			21,379				
	351 化学薬品			1,230				
	371 染料・顔料・合成樹脂・その他化学工業品			11,984				
	501 動植物性製造飼肥料			6,612				
					岡山	222 鋼材	21,214 21,214	
					笠岡	222 鋼材 351 化学薬品	2,368 2,148 220	
	広島県			222 鋼材	78,855 8,104 70,751	福山	222 鋼材	8,104 8,104
				320 揮発油			70,751 70,751	
山口県	191 石灰石	1,699,880 83,007 14,240 1,178 1,458 428,084 86,213 355,022 694,414 9,010 1,319 25,935	徳山下松	222 鋼材	10,412			
	222 鋼材			14,240				
	231 非鉄金属			1,178				
	251 鉄道車輛			1,458				
	281 セメント			428,084				
	311 重油			86,213				
	320 揮発油			355,022				
	321 その他の石油			694,414				
	323 LPG(液化石油ガス)			9,010				
	324 その他石油製品			1,319				
	351 化学薬品			25,935				
					岩国	222 鋼材 251 鉄道車輛 281 セメント 311 重油 320 揮発油 321 その他の石油 323 LPG(液化石油ガス) 351 化学薬品	409,234 10,412 1,458 350,698 3,799 4,622 3,300 9,010 25,935	
					宇部	311 重油 320 揮発油 321 その他の石油 324 その他石油製品	280,304 43,174 151,078 85,652 400	
					山口	281 セメント 311 重油 320 揮発油 321 その他の石油 324 その他石油製品	827,788 77,386 39,240 194,750 515,493 919	
					仙崎	320 揮発油 321 その他の石油	7,837 2,569 5,268	
					六連島	191 石灰石 222 鋼材 231 非鉄金属	88,013 83,007 3,828 1,178	
					県内諸港	321 その他の石油 320 揮発油	84,701 84,701 2,003 2,003	

4. 最初船積港別／品種別表(輸移入)

最初船積	品 種	貨物量 (トン)	港	品 種	貨物量 (トン)		
香川県		622	坂出		622		
	323 LPG(液化石油ガス)	622		323 LPG(液化石油ガス)	622		
愛媛県		501,086	三島川之江		45,526		
	161 砂利・砂	449		161 砂利・砂	449		
	191 石灰石	500		191 石灰石	500		
	311 重油	3,240		381 紙・パルプ	44,577		
	320 揮発油	241,248					
	321 その他の石油	199,847					
	323 LPG(液化石油ガス)	1,220		菊間	311 重油	3,240	
	381 紙・パルプ	54,582			320 揮発油	239,254	
					321 その他の石油	199,847	
					伊予	381 紙・パルプ	10,005
			10,005				
			波方	320 揮発油	1,994		
				323 LPG(液化石油ガス)	1,220		
福岡県		165,538	北九州		40,269		
	011 麦	513		011 麦	513		
	161 砂利・砂	10,970		161 砂利・砂	10,970		
	222 鋼材	3,896		222 鋼材	3,896		
	261 産業機械	30		261 産業機械	30		
	262 電気機械	1,261		262 電気機械	1,261		
	281 セメント	125,269		311 重油	150		
	311 重油	150		320 揮発油	22,230		
	320 揮発油	22,230		321 その他の石油	300		
	321 その他の石油	300		501 動植物性製造飼肥料	599		
	501 動植物性製造飼肥料	599		531 取合せ品	320		
	531 取合せ品	320					
				苅田	281 セメント	125,269	
					125,269		
佐賀県		67,979	唐津		39,640		
	261 産業機械	10		262 電気機械	230		
	262 電気機械	230		281 セメント	699		
	281 セメント	699		323 LPG(液化石油ガス)	38,711		
	323 LPG(液化石油ガス)	66,541					
	501 動植物性製造飼肥料	499		伊万里	261 産業機械	10	
		323 LPG(液化石油ガス)	27,830				
		501 動植物性製造飼肥料	499				
長崎県		118,312	長崎		2,030		
	081 水産品	166		262 電気機械	32		
	161 砂利・砂	61,000		311 重油	1,998		
	256 その他輸送機械	296					
	261 産業機械	636		厳原	262 電気機械	33	
	262 電気機械	101			421 製造食品	1,581	
	311 重油	1,998			422 飲料	309	
	323 LPG(液化石油ガス)	32,694			423 水	444	
	371 染料・顔料・合成樹脂・その他化学工業品	70			531 取合せ品	8,409	
	421 製造食品	3,368					
	422 飲料	621			郷ノ浦	262 電気機械	33
	423 水	892				421 製造食品	1,566
	425 その他食料工業品	1,102				422 飲料	312
	441 衣服・身廻品・はきもの	93				423 水	448
	481 金属くず	128				441 衣服・身廻品・はきもの	93
	501 動植物性製造飼肥料	382					
	521 輸送用容器	1,255		福江		081 水産品	166
	531 取合せ品	13,510			261 産業機械	594	
					371 染料・顔料・合成樹脂・その他化学工業品	70	
					421 製造食品	221	
					481 金属くず	128	
					501 動植物性製造飼肥料	382	
					521 輸送用容器	1,255	
					531 取合せ品	5,101	
					佐世保		264

4. 最初船積港別／品種別表(輸移入)

最初船積	品 種	貨物量 (トン)	港	品 種	貨物量 (トン)
				256 その他輸送機械 262 電気機械	261 3
			崎戸		1,102
			福島	425 その他食料工業品	1,102
			大島	323 LPG(液化石油ガス)	32,694
					32,694
			石田	256 その他輸送機械 261 産業機械	35 42
					61,000
				161 砂利・砂	61,000
熊本県		3,627	八代	011 麦 421 製造食品	927 300
	011 麦 421 製造食品	3,327 300	熊本	011 麦	2,400
					2,400
大分県		929,094	大分	222 鋼材 311 重油 320 揮発油 321 その他の石油 323 LPG(液化石油ガス) 324 その他石油製品 351 化学薬品	7,872 116,242 265,056 463,761 35,319 930 300
	024 その他雑穀 161 砂利・砂 191 石灰石 222 鋼材 311 重油 320 揮発油 321 その他の石油 323 LPG(液化石油ガス) 324 その他石油製品 351 化学薬品 443 家具装備品	902 9,000 29,700 7,872 116,242 265,056 463,761 35,319 930 300 12	津久見	024 その他雑穀 161 砂利・砂 191 石灰石	902 9,000 29,700
			別府	443 家具装備品	12
					12
宮崎県		3,000	延岡	161 砂利・砂	3,000
	161 砂利・砂	3,000			3,000
鹿児島県		50,151	鹿児島	011 麦 024 その他雑穀 411 砂糖	1,499 3,000 3,022
	011 麦 022 とうもろこし 023 豆類 024 その他雑穀 161 砂利・砂 411 砂糖 501 動植物性製造飼肥料	16,721 7,631 1,600 9,136 1,000 10,603 3,460	西之表	411 砂糖	1,020
			志布志		27,482
				011 麦 022 とうもろこし 023 豆類 024 その他雑穀 161 砂利・砂 501 動植物性製造飼肥料	11,033 4,253 1,600 6,136 1,000 3,460
			和泊	411 砂糖	1,002
			谷山		7,567
				011 麦 022 とうもろこし	4,189 3,378
			徳之島	411 砂糖	1,276
			喜界島	411 砂糖	4,283
					4,283
沖縄県		282,045	那覇	051 その他農産品	271,269
	051 その他農産品	2,470			2,470

4. 最初船積港別／品種別表(輸移入)

最初船積	品 種	貨物量 (トン)	港	品 種	貨物量 (トン)
	241 金属製品	5,230	伊江	241 金属製品	5,230
	252 完成自動車	101,900		252 完成自動車	101,900
	256 その他輸送機械	59,850		256 その他輸送機械	59,850
	371 染料・顔料・合成樹脂・その他化学工業品	1,631		371 染料・顔料・合成樹脂・その他化学工業品	1,631
	411 砂糖	9,786		421 製造食品	18,874
	421 製造食品	18,874		444 その他日用品	24,838
	444 その他日用品	24,838		491 再利用資材	898
	491 再利用資材	898		501 動植物性製造飼肥料	167
	501 動植物性製造飼肥料	167		531 取合せ品	55,411
	531 取合せ品	56,401			990
				531 取合せ品	990
					1,332
				411 砂糖	1,332
				8,454	
			411 砂糖	8,454	
その他		1,603,902	海上		1,603,902
	081 水産品	11,926		081 水産品	11,926
	161 砂利・砂	1,591,976		161 砂利・砂	1,591,976
韓国		1,511,800	インチョン(仁川)		6,638
	011 麦	8,081	クワンヤン(光陽)	222 鋼材	1,689
	022 とうもろこし	86		371 染料・顔料・合成樹脂・その他化学工業品	153
	023 豆類	26,688		381 紙・バルブ	3,770
	024 その他雑穀	1,590		411 砂糖	288
	031 野菜・果物	35,498		421 製造食品	221
	051 その他農産品	96,991		441 衣服・身廻品・はきもの	308
	061 羊毛	127		442 文房具・運動娯楽用品・楽器	62
	071 その他畜産品	59,995		491 再利用資材	77
	081 水産品	118,740		501 動植物性製造飼肥料	70
	091 原木	12,833			16,737
	092 製材	38,973		071 その他畜産品	194
	101 樹脂類	13,543		081 水産品	1,393
	112 その他林産品	146		121 薪炭	24
	121 薪炭	2,874	131 石炭	45	
	131 石炭	2,540	241 金属製品	222	
	151 金属鉱	25	261 産業機械	372	
	161 砂利・砂	164	301 窯業品	5,424	
	162 石材	2,005	351 化学薬品	332	
	181 りん鉱石	310	371 染料・顔料・合成樹脂・その他化学工業品	3,319	
	211 非金属鉱物	3,408	391 糸及び紡績半製品	486	
	221 鉄鋼	1,114	421 製造食品	3,392	
	222 鋼材	20,857	422 飲料	60	
	231 非鉄金属	12,137	431 がん具	28	
	241 金属製品	32,732	441 衣服・身廻品・はきもの	22	
	251 鉄道車輛	3	442 文房具・運動娯楽用品・楽器	101	
	252 完成自動車	72,110	443 家具装備品	262	
	253 その他輸送用車輛	235	444 その他日用品	476	
	254 二輪自動車	641	451 ゴム製品	230	
	255 自動車部品	60,895	501 動植物性製造飼肥料	140	
	256 その他輸送機械	7,500	521 輸送用容器	119	
	261 産業機械	40,360	541 分類不能のもの	96	
	262 電気機械	26,945		9,202	
	263 測量・光学・医療用機械	1,010		8,678	
	264 事務用機器	896	ポーハン(浦項)	241 金属製品	524
	265 その他機械	1,588		1,438,842	
	271 陶磁器	726		011 麦	8,081
	281 セメント	129	ブサン(釜山)	022 とうもろこし	86
	291 ガラス類	1,494		023 豆類	26,688
	301 窯業品	15,129		024 その他雑穀	1,590
	320 揮発油	6,187		031 野菜・果物	35,498
	321 その他の石油	1,576		051 その他農産品	96,991
	324 その他石油製品	31,597		061 羊毛	127
	351 化学薬品	20,683		071 その他畜産品	59,801
	361 化学肥料	7,291		081 水産品	117,347
	371 染料・顔料・合成樹脂・その他化学工業品	58,165		091 原木	12,833
	381 紙・バルブ	37,945		092 製材	38,973
	391 糸及び紡績半製品	8,486		101 樹脂類	13,543
	401 その他繊維工業品	1,874			
	411 砂糖	3,945			
	421 製造食品	62,737			

4. 最初船積港別／品種別表(輸移入)

最初船積	品 種	貨物量 (トン)	港	品 種	貨物量 (トン)
	422 飲料	18,163		112 その他林産品	146
	423 水	6,230		121 薪炭	2,850
	424 たばこ	2,411		131 石炭	2,495
	425 その他食料工業品	31,248		151 金属鉱	25
	431 がん具	819		161 砂利・砂	164
	441 衣服・身廻品・はきもの	12,004		162 石材	2,005
	442 文房具・運動娯楽用品・楽器	3,340		181 りん鉱石	310
	443 家具装備品	32,911		211 非金属鉱物	3,408
	444 その他日用品	60,057		221 鉄鋼	1,114
	451 ゴム製品	35,389		222 鋼材	10,490
	461 木製品	18,123		231 非鉄金属	12,137
	471 その他製造工業品	1,756		241 金属製品	31,986
	481 金属くず	1,844		251 鉄道車輛	3
	491 再利用資材	510		252 完成自動車	69,590
	501 動植物性製造飼肥料	186,293		253 その他輸送用車輛	235
	521 輸送用容器	25,700		254 二輪自動車	641
	531 取合せ品	3,884		255 自動車部品	60,895
	541 分類不能のもの	109,514		256 その他輸送機械	7,500
				261 産業機械	39,988
				262 電気機械	26,945
				263 測量・光学・医療用機械	1,010
				264 事務用機器	896
				265 その他機械	1,588
				271 陶磁器	726
				281 セメント	129
				291 ガラス類	1,494
				301 窯業品	9,705
				320 揮発油	324
				321 その他の石油	1,576
				324 その他石油製品	82
				351 化学薬品	19,938
				361 化学肥料	7,291
				371 染料・顔料・合成樹脂・その他化学工業品	54,623
				381 紙・パルプ	34,175
				391 糸及び紡績半製品	8,000
				401 その他繊維工業品	1,874
				411 砂糖	3,657
				421 製造食品	59,124
				422 飲料	18,103
				423 水	6,230
				424 たばこ	2,411
				425 その他食料工業品	31,248
				431 がん具	791
				441 衣服・身廻品・はきもの	11,674
				442 文房具・運動娯楽用品・楽器	3,177
				443 家具装備品	32,649
				444 その他日用品	59,581
				451 ゴム製品	35,159
				461 木製品	18,123
				471 その他製造工業品	1,756
				481 金属くず	1,844
				491 再利用資材	433
				501 動植物性製造飼肥料	186,083
				521 輸送用容器	25,581
				531 取合せ品	3,884
				541 分類不能のもの	109,418
			ウルサン(蔚山)		29,614
				324 その他石油製品	29,590
				351 化学薬品	24
			ヨース(麗水)		1,070
				320 揮発油	1,070
			ピョンテク(平沢)		2,520
				252 完成自動車	2,520
			オンサン(温山)		4,793
				320 揮発油	4,793
			テサン(大山)		2,384
				324 その他石油製品	1,925
				351 化学薬品	389
				371 染料・顔料・合成樹脂・その他化学工業品	70

4. 最初船積港別／品種別表(輸移入)

最初船積	品 種	貨物量 (トン)	港	品 種	貨物量 (トン)
台湾		268,324	カオシュン(高雄)		94,394
	023 豆類	1,943		023 豆類	1,943
	031 野菜・果物	6,596		031 野菜・果物	1,982
	051 その他農産品	4,810		051 その他農産品	693
	061 羊毛	64		071 その他畜産品	184
	071 その他畜産品	733		081 水産品	6,892
	081 水産品	7,871		092 製材	408
	092 製材	748		101 樹脂類	4,585
	101 樹脂類	4,585		121 薪炭	42
	121 薪炭	42		211 非金属鉱物	416
	131 石炭	582		221 鉄鋼	115
	151 金属鉱	832		222 鋼材	1,830
	162 石材	21		231 非鉄金属	960
	211 非金属鉱物	880		241 金属製品	3,368
	221 鉄鋼	115		252 完成自動車	45
	222 鋼材	2,478		253 その他輸送用車輛	171
	231 非鉄金属	1,346		255 自動車部品	1,554
	241 金属製品	6,798		256 その他輸送機械	610
	252 完成自動車	4,265		261 産業機械	5,260
	253 その他輸送用車輛	171		262 電気機械	2,422
	255 自動車部品	2,344		263 測量・光学・医療用機械	61
	256 その他輸送機械	883		265 その他機械	343
	261 産業機械	9,916		291 ガラス類	24
	262 電気機械	5,753		301 窯業品	513
	263 測量・光学・医療用機械	940		351 化学薬品	5,591
	265 その他機械	815		361 化学肥料	1,216
	271 陶磁器	24		371 染料・顔料・合成樹脂・その他化学工業品	10,067
	291 ガラス類	3,107		381 紙・パルプ	323
	301 窯業品	557		391 糸及び紡績半製品	1,254
	351 化学薬品	12,976		401 その他繊維工業品	414
	361 化学肥料	1,856		411 砂糖	136
	371 染料・顔料・合成樹脂・その他化学工業品	49,903		421 製造食品	2,578
	381 紙・パルプ	3,959		422 飲料	1,067
	391 糸及び紡績半製品	6,640		425 その他食料工業品	582
	401 その他繊維工業品	1,077		431 がん具	45
	411 砂糖	185		441 衣服・身廻品・はきもの	674
	421 製造食品	4,001		442 文房具・運動娯楽用品・楽器	998
	422 飲料	1,251		443 家具装備品	7,456
	425 その他食料工業品	1,045		444 その他日用品	898
	431 がん具	77		461 木製品	2,398
	441 衣服・身廻品・はきもの	4,475		471 その他製造工業品	6,421
	442 文房具・運動娯楽用品・楽器	2,089		501 動植物性製造飼肥料	280
	443 家具装備品	32,102		521 輸送用容器	6,048
	444 その他日用品	7,560		531 取合せ品	371
	451 ゴム製品	13,431		541 分類不能のもの	11,156
	461 木製品	3,431			
	471 その他製造工業品	6,788	キールン(基隆)		37,134
	501 動植物性製造飼肥料	533		031 野菜・果物	2,567
	521 輸送用容器	16,923		051 その他農産品	135
	531 取合せ品	1,110		071 その他畜産品	72
	541 分類不能のもの	27,693		081 水産品	228
				092 製材	218
				131 石炭	582
				162 石材	21
				222 鋼材	449
				231 非鉄金属	74
				241 金属製品	2,304
				255 自動車部品	225
				256 その他輸送機械	121
				261 産業機械	726
				262 電気機械	1,402
				265 その他機械	162
				271 陶磁器	24
				291 ガラス類	22
				301 窯業品	44
				351 化学薬品	132
				371 染料・顔料・合成樹脂・その他化学工業品	11,456
				381 紙・パルプ	2,654
				391 糸及び紡績半製品	280
				421 製造食品	579
				422 飲料	24
				425 その他食料工業品	169
				441 衣服・身廻品・はきもの	326

4. 最初船積港別／品種別表(輸移入)

最初船積	品 種	貨物量 (トン)	港	品 種	貨物量 (トン)
				442 文房具・運動娯楽用品・楽器	325
				443 家具装備品	2,350
				444 その他日用品	1,998
				451 ゴム製品	1,061
				461 木製品	638
				471 その他製造工業品	290
				501 動植物性製造飼肥料	189
				521 輸送用容器	2,064
				541 分類不能のもの	3,223
			タイチユン(台中)		71,732
				031 野菜・果物	2,015
				051 その他農産品	3,982
				071 その他畜産品	128
				081 水産品	23
				092 製材	56
				151 金属鉱	832
				211 非金属鉱物	391
				222 鋼材	199
				241 金属製品	502
				255 自動車部品	338
				256 その他輸送機械	129
				261 産業機械	1,398
				262 電気機械	446
				263 測量・光学・医療用機械	879
				265 その他機械	160
				291 ガラス類	3,061
				351 化学薬品	5,760
				371 染料・顔料・合成樹脂・その他化学工業品	2,721
				381 紙・パルプ	982
				391 糸及び紡績半製品	2,351
				401 その他繊維工業品	311
				421 製造食品	394
				422 飲料	160
				441 衣服・身廻品・はきもの	3,277
				442 文房具・運動娯楽用品・楽器	492
				443 家具装備品	21,274
				444 その他日用品	3,344
				451 ゴム製品	861
				461 木製品	82
				521 輸送用容器	7,392
				531 取合せ品	185
				541 分類不能のもの	7,607
			台北(淡水新港)		65,064
				031 野菜・果物	32
				061 羊毛	64
				071 その他畜産品	349
				081 水産品	728
				092 製材	66
				211 非金属鉱物	73
				231 非鉄金属	312
				241 金属製品	624
				252 完成自動車	4,220
				255 自動車部品	227
				256 その他輸送機械	23
				261 産業機械	2,532
				262 電気機械	1,483
				265 その他機械	150
				351 化学薬品	1,493
				361 化学肥料	640
				371 染料・顔料・合成樹脂・その他化学工業品	25,659
				391 糸及び紡績半製品	2,755
				401 その他繊維工業品	352
				411 砂糖	49
				421 製造食品	450
				425 その他食料工業品	294
				431 がん具	32
				441 衣服・身廻品・はきもの	198
				442 文房具・運動娯楽用品・楽器	274
				443 家具装備品	1,022
				444 その他日用品	1,320
				451 ゴム製品	11,509
				461 木製品	313

4. 最初船積港別／品種別表(輸移入)

最初船積	品 種	貨物量 (トン)	港	品 種	貨物量 (トン)
				471 その他製造工業品	77
				501 動植物性製造飼肥料	64
				521 輸送用容器	1,419
				531 取合せ品	554
				541 分類不能のもの	5,707
中国		4,560,797	アンチン(安慶)		196
	011 麦	168		441 衣服・身廻品・はきもの	196
	021 米	144			
	022 とうもろこし	1,240	コワンチョウ(広州)		4,276
	023 豆類	14,706		253 その他輸送用車輛	18
	024 その他雑穀	3,092		262 電気機械	1,375
	031 野菜・果物	193,841		443 家具装備品	60
	041 綿花	49		444 その他日用品	2,772
	051 その他農産品	60,249		541 分類不能のもの	51
	061 羊毛	310			
	071 その他畜産品	12,049	チョンチン(重慶)		12,225
	081 水産品	129,443		255 自動車部品	814
	091 原木	985		261 産業機械	9,595
	092 製材	40,046		351 化学薬品	208
	101 樹脂類	19,202		361 化学肥料	293
	111 木材チップ	448		391 糸及び紡績半製品	23
	112 その他林産品	2,397		401 その他繊維工業品	21
	121 薪炭	6,574		441 衣服・身廻品・はきもの	289
	131 石炭	446		521 輸送用容器	439
	151 金属鉱	927		541 分類不能のもの	543
	161 砂利・砂	3,587			
	162 石材	17,447	ダイレン(大連)		277,240
	201 原塩	210		022 とうもろこし	25
	211 非金属鉱物	19,819		023 豆類	4,399
	221 鉄鋼	2,561		024 その他雑穀	206
	222 鋼材	25,611		031 野菜・果物	864
	231 非鉄金属	17,452		051 その他農産品	47,526
	241 金属製品	140,625		071 その他畜産品	597
	252 完成自動車	12,321		081 水産品	25,443
	253 その他輸送用車輛	1,367		091 原木	677
	254 二輪自動車	5,556		092 製材	6,998
	255 自動車部品	65,999		131 石炭	22
	256 その他輸送機械	119,344		161 砂利・砂	294
	261 産業機械	111,471		162 石材	366
	262 電気機械	533,924		201 原塩	96
	263 測量・光学・医療用機械	10,152		211 非金属鉱物	3,463
	264 事務用機器	5,569		221 鉄鋼	184
	265 その他機械	14,675		222 鋼材	11,854
	271 陶磁器	11,002		231 非鉄金属	76
	281 セメント	135		241 金属製品	17,599
	291 ガラス類	13,361		252 完成自動車	265
	301 窯業品	34,145		253 その他輸送用車輛	91
	321 その他の石油	124		254 二輪自動車	271
	323 LPG(液化石油ガス)	440		255 自動車部品	10,879
	324 その他石油製品	24		256 その他輸送機械	583
	351 化学薬品	40,338		261 産業機械	15,334
	361 化学肥料	9,595		262 電気機械	10,695
	371 染料・顔料・合成樹脂・その他化学工業品	82,714		263 測量・光学・医療用機械	55
	381 紙・パルプ	42,746		264 事務用機器	18
	391 糸及び紡績半製品	19,120		265 その他機械	1,492
	401 その他繊維工業品	25,185		271 陶磁器	59
	411 砂糖	159		281 セメント	85
	421 製造食品	221,560		301 窯業品	841
	422 飲料	3,559		351 化学薬品	2,637
	423 水	601		361 化学肥料	48
	425 その他食料工業品	5,867		371 染料・顔料・合成樹脂・その他化学工業品	2,793
	431 がん具	23,248		381 紙・パルプ	168
	441 衣服・身廻品・はきもの	786,516		391 糸及び紡績半製品	699
	442 文房具・運動娯楽用品・楽器	50,243		401 その他繊維工業品	819
	443 家具装備品	796,090		421 製造食品	21,595
	444 その他日用品	286,444		422 飲料	198
	451 ゴム製品	39,362		431 がん具	536
	461 木製品	90,296		441 衣服・身廻品・はきもの	13,341
	471 その他製造工業品	38,212		442 文房具・運動娯楽用品・楽器	2,543
	481 金属くず	319		443 家具装備品	35,925
	491 再利用資材	58		444 その他日用品	9,791
	501 動植物性製造飼肥料	54,530		451 ゴム製品	347
	521 輸送用容器	118,901		461 木製品	6,905

4. 最初船積港別／品種別表(輸移入)

最初船積	品 種	貨物量 (トン)	港	品 種	貨物量 (トン)
	531 取合せ品	4,028		471 その他製造工業品	4,167
	541 分類不能のもの	167,869		501 動植物性製造飼肥料	935
				521 輸送用容器	3,677
				541 分類不能のもの	8,759
			ファンチェン(防城)		915
				023 豆類	50
				351 化学薬品	23
				361 化学肥料	579
				425 その他食料工業品	22
				541 分類不能のもの	241
			フーチョウ(福州)		28,098
				031 野菜・果物	3,266
				051 その他農産品	69
				081 水産品	1,377
				112 その他林産品	111
				211 非金属鉱物	1,426
				222 鋼材	336
				241 金属製品	51
				254 二輪自動車	52
				255 自動車部品	777
				256 その他輸送機械	59
				261 産業機械	766
				262 電気機械	507
				301 窯業品	1,736
				421 製造食品	5,736
				441 衣服・身廻品・はきもの	2,482
				443 家具装備品	7,333
				444 その他日用品	116
				461 木製品	526
				521 輸送用容器	351
				541 分類不能のもの	1,021
			カオカン(高崗)		799
				443 家具装備品	191
				444 その他日用品	608
			ハイコウ(海口)		617
				024 その他雑穀	23
				081 水産品	154
				162 石材	77
				421 製造食品	113
				441 衣服・身廻品・はきもの	250
			ワンボア(黃埔)		13,189
				162 石材	25
				221 鉄鋼	70
				222 鋼材	143
				252 完成自動車	8,660
				255 自動車部品	19
				262 電気機械	117
				265 その他機械	190
				271 陶磁器	85
				301 窯業品	18
				351 化学薬品	24
				421 製造食品	41
				441 衣服・身廻品・はきもの	122
				442 文房具・運動娯楽用品・楽器	355
				443 家具装備品	2,906
				444 その他日用品	256
				541 分類不能のもの	158
			チアンメン(江門)		7,563
				262 電気機械	102
				381 紙・パルプ	225
				443 家具装備品	210
				444 その他日用品	7,026
			チウチャン(九江)		10,087
				261 産業機械	108
				262 電気機械	7,300
				271 陶磁器	990
				443 家具装備品	1,078

4. 最初船積港別／品種別表(輸移入)

最初船積	品 種	貨物量 (トン)	港	品 種	貨物量 (トン)
				444 その他日用品	483
				541 分類不能のもの	128
			リエンユンカン(連雲港)		65,283
				031 野菜・果物	3,163
				051 その他農産品	1,433
				081 水産品	1,285
				091 原木	71
				092 製材	10,232
				121 薪炭	300
				162 石材	316
				211 非金属鉱物	347
				231 非鉄金属	1,251
				241 金属製品	41
				255 自動車部品	2,956
				261 産業機械	138
				262 電気機械	2,367
				291 ガラス類	959
				301 窯業品	276
				351 化学薬品	1,231
				361 化学肥料	1,482
				371 染料・顔料・合成樹脂・その他化学工業品	88
				381 紙・パルプ	243
				391 糸及び紡績半製品	159
				421 製造食品	6,493
				425 その他食料工業品	1,037
				431 がん具	752
				441 衣服・身廻品・はきもの	3,410
				442 文房具・運動娯楽用品・楽器	1,187
				443 家具装備品	3,605
				444 その他日用品	313
				461 木製品	15,850
				501 動植物性製造飼肥料	604
				521 輸送用容器	56
				541 分類不能のもの	3,638
			ナンチャン(南昌)		1,102
				301 窯業品	51
				421 製造食品	87
				443 家具装備品	669
				541 分類不能のもの	295
			ナンキン(南京)		14,437
				162 石材	21
				222 鋼材	364
				231 非鉄金属	581
				241 金属製品	219
				262 電気機械	12,598
				351 化学薬品	45
				381 紙・パルプ	21
				443 家具装備品	88
				451 ゴム製品	73
				461 木製品	23
				521 輸送用容器	379
				541 分類不能のもの	25
			ナントン(南通)		370
				301 窯業品	23
				441 衣服・身廻品・はきもの	178
				442 文房具・運動娯楽用品・楽器	95
				443 家具装備品	74
			ニンポーチョウウshan(寧波一舟山)		154,494
				011 麦	22
				023 豆類	188
				031 野菜・果物	828
				051 その他農産品	5,129
				081 水産品	5,165
				092 製材	26
				112 その他林産品	685
				121 薪炭	1,244
				222 鋼材	92
				231 非鉄金属	1,655
				241 金属製品	4,370

4. 最初船積港別／品種別表(輸移入)

最初船積	品 種	貨物量 (トン)	港	品 種	貨物量 (トン)
				253 その他輸送用車輛	141
				254 二輪自動車	250
				255 自動車部品	3,459
				256 その他輸送機械	3,138
				261 産業機械	6,897
				262 電気機械	26,357
				263 測量・光学・医療用機械	153
				264 事務用機器	1,619
				265 その他機械	1,997
				291 ガラス類	437
				301 窯業品	91
				351 化学薬品	748
				361 化学肥料	226
				371 染料・顔料・合成樹脂・その他化学工業品	3,600
				381 紙・パルプ	226
				391 糸及び紡績半製品	278
				401 その他繊維工業品	114
				421 製造食品	7,029
				422 飲料	92
				431 がん具	694
				441 衣服・身廻品・はきもの	27,139
				442 文房具・運動娯楽用品・楽器	8,045
				443 家具装備品	20,083
				444 その他日用品	8,234
				451 ゴム製品	2,824
				461 木製品	333
				471 その他製造工業品	593
				501 動植物性製造飼肥料	434
				521 輸送用容器	4,666
				531 取合せ品	351
				541 分類不能のもの	4,842
			デンタオ(青島)		680,049
				011 麦	146
				022 とうもろこし	137
				023 豆類	529
				031 野菜・果物	103,433
				041 綿花	49
				051 その他農産品	615
				071 その他畜産品	4,446
				081 水産品	42,149
				091 原木	46
				092 製材	3,901
				111 木材チップ	244
				112 その他林産品	125
				121 薪炭	72
				151 金属鉱	903
				161 砂利・砂	414
				162 石材	1,602
				201 原塩	45
				211 非金属鉱物	1,169
				221 鉄鋼	161
				222 鋼材	974
				231 非鉄金属	1,516
				241 金属製品	6,829
				253 その他輸送用車輛	35
				255 自動車部品	13,479
				256 その他輸送機械	3,591
				261 産業機械	13,119
				262 電気機械	29,377
				263 測量・光学・医療用機械	91
				264 事務用機器	21
				265 その他機械	189
				271 陶磁器	2,477
				291 ガラス類	4,729
				301 窯業品	4,136
				351 化学薬品	15,447
				361 化学肥料	975
				371 染料・顔料・合成樹脂・その他化学工業品	11,653
				381 紙・パルプ	1,049
				391 糸及び紡績半製品	2,344
				401 その他繊維工業品	8,073
				411 砂糖	44
				421 製造食品	50,558

4. 最初船積港別／品種別表(輸移入)

最初船積	品 種	貨物量 (トン)	港	品 種	貨物量 (トン)
				422 飲料	1,451
				425 その他食料工業品	1,608
				431 がん具	286
				441 衣服・身廻品・はきもの	189,481
				442 文房具・運動娯楽用品・楽器	2,937
				443 家具装備品	54,620
				444 その他日用品	18,983
				451 ゴム製品	13,855
				461 木製品	13,056
				471 その他製造工業品	4,939
				501 動植物性製造飼肥料	13,943
				521 輸送用容器	21,404
				531 取合せ品	221
				541 分類不能のもの	12,373
			リザオ(日照)		61,570
				023 豆類	204
				031 野菜・果物	11,874
				081 水産品	1,599
				092 製材	10,186
				121 薪炭	2,802
				241 金属製品	135
				255 自動車部品	53
				262 電気機械	45
				301 窯業品	2,700
				324 その他石油製品	24
				351 化学薬品	624
				361 化学肥料	378
				371 染料・顔料・合成樹脂・その他化学工業品	519
				401 その他繊維工業品	187
				421 製造食品	2,059
				441 衣服・身廻品・はきもの	707
				442 文房具・運動娯楽用品・楽器	46
				443 家具装備品	5,671
				444 その他日用品	120
				461 木製品	5,863
				471 その他製造工業品	283
				501 動植物性製造飼肥料	7,253
				521 輸送用容器	6,936
				541 分類不能のもの	1,302
			シャンハイ(上海)		1,178,841
				021 米	144
				022 とうもろこし	574
				023 豆類	5,046
				024 その他雑穀	71
				031 野菜・果物	13,793
				051 その他農産品	4,047
				061 羊毛	155
				071 その他畜産品	3,373
				081 水産品	11,857
				091 原木	138
				092 製材	4,454
				101 樹脂類	19,130
				111 木材チップ	204
				112 その他林産品	893
				121 薪炭	1,088
				131 石炭	424
				151 金属鉱	24
				161 砂利・砂	74
				162 石材	1,318
				211 非金属鉱物	144
				221 鉄鋼	325
				222 鋼材	3,676
				231 非鉄金属	7,279
				241 金属製品	43,153
				252 完成自動車	3,271
				253 その他輸送用車輛	959
				254 二輪自動車	224
				255 自動車部品	21,671
				256 その他輸送機械	8,120
				261 産業機械	29,432
				262 電気機械	136,122
				263 測量・光学・医療用機械	2,925

4. 最初船積港別／品種別表(輸移入)

最初船積	品 種	貨物量 (トン)	港	品 種	貨物量 (トン)
				264 事務用機器	1,544
				265 その他機械	660
				271 陶磁器	1,178
				291 ガラス類	1,255
				301 窯業品	16,081
				323 LPG(液化石油ガス)	440
				351 化学薬品	7,945
				361 化学肥料	1,028
				371 染料・顔料・合成樹脂・その他化学工業品	25,291
				381 紙・パルプ	3,139
				391 糸及び紡績半製品	9,061
				401 その他繊維工業品	11,519
				421 製造食品	35,981
				422 飲料	386
				423 水	558
				425 その他食料工業品	1,841
				431 かん具	3,420
				441 衣服・身廻品・はきもの	297,097
				442 文房具・運動娯楽用品・楽器	19,956
				443 家具装備品	179,354
				444 その他日用品	50,381
				451 ゴム製品	21,417
				461 木製品	18,768
				471 その他製造工業品	17,696
				481 金属くず	274
				501 動植物性製造飼肥料	3,617
				521 輸送用容器	51,722
				531 取合せ品	1,676
				541 分類不能のもの	71,448
			シェコウ(蛇口)		717,134
				031 野菜・果物	342
				051 その他農産品	169
				071 その他畜産品	1,098
				081 水産品	2,313
				091 原木	53
				092 製材	382
				121 薪炭	324
				161 砂利・砂	1,272
				162 石材	40
				211 非金属鉱物	67
				221 鉄鋼	92
				222 鋼材	565
				231 非鉄金属	1,615
				241 金属製品	6,521
				252 完成自動車	45
				253 その他輸送用車輛	123
				254 二輪自動車	1,517
				255 自動車部品	4,199
				256 その他輸送機械	12,246
				261 産業機械	6,311
				262 電気機械	50,697
				263 測量・光学・医療用機械	545
				264 事務用機器	1,549
				265 その他機械	100
				271 陶磁器	1,982
				291 ガラス類	3,808
				301 窯業品	1,408
				321 その他の石油	124
				351 化学薬品	1,836
				361 化学肥料	599
				371 染料・顔料・合成樹脂・その他化学工業品	3,381
				381 紙・パルプ	1,518
				391 糸及び紡績半製品	1,236
				401 その他繊維工業品	185
				411 砂糖	115
				421 製造食品	4,535
				423 水	43
				425 その他食料工業品	152
				431 かん具	16,461
				441 衣服・身廻品・はきもの	89,282
				442 文房具・運動娯楽用品・楽器	9,237
				443 家具装備品	365,391
				444 その他日用品	83,060

4. 最初船積港別／品種別表(輸移入)

最初船積	品 種	貨物量 (トン)	港	品 種	貨物量 (トン)
				451 ゴム製品	143
				461 木製品	6,603
				471 その他製造工業品	3,385
				491 再利用資材	58
				501 動植物性製造飼肥料	775
				521 輸送用容器	10,308
				531 取合せ品	59
				541 分類不能のもの	19,265
			シェンチェン(深洲)		3,326
				256 その他輸送機械	19
				261 産業機械	44
				262 電気機械	2,676
				291 ガラス類	43
				421 製造食品	99
				443 家具装備品	145
				444 その他日用品	48
				451 ゴム製品	75
				541 分類不能のもの	177
			スフトウ(仙頭)		3,168
				222 鋼材	99
				262 電気機械	237
				271 陶磁器	77
				431 がん具	228
				441 衣服・身廻品・はきもの	328
				442 文房具・運動娯楽用品・楽器	131
				443 家具装備品	843
				444 その他日用品	970
				521 輸送用容器	24
				531 取合せ品	92
				541 分類不能のもの	139
			タイツァン(太倉)		511,424
				051 その他農産品	176
				061 羊毛	155
				071 その他畜産品	96
				081 水産品	76
				092 製材	664
				112 その他林産品	170
				211 非金属鉱物	84
				222 鋼材	1,257
				231 非鉄金属	509
				241 金属製品	10,282
				254 二輪自動車	79
				255 自動車部品	96
				256 その他輸送機械	23,078
				261 産業機械	7,821
				262 電気機械	148,985
				263 測量・光学・医療用機械	5,511
				264 事務用機器	798
				265 その他機械	3,949
				271 陶磁器	57
				301 窯業品	165
				351 化学薬品	2,058
				361 化学肥料	2,292
				371 染料・顔料・合成樹脂・その他化学工業品	17,884
				381 紙・パルプ	24,295
				391 糸及び紡績半製品	4,542
				401 その他繊維工業品	833
				421 製造食品	1,703
				431 がん具	49
				441 衣服・身廻品・はきもの	115,630
				442 文房具・運動娯楽用品・楽器	1,038
				443 家具装備品	53,321
				444 その他日用品	53,857
				451 ゴム製品	25
				461 木製品	2,259
				471 その他製造工業品	3,222
				501 動植物性製造飼肥料	115
				521 輸送用容器	4,964
				531 取合せ品	370
				541 分類不能のもの	18,959

4. 最初船積港別／品種別表(輸移入)

最初船積	品 種	貨物量 (トン)	港	品 種	貨物量 (トン)
			ウェイハイ(威海)		83,902
				023 豆類	449
				031 野菜・果物	6,427
				051 その他農産品	52
				071 その他畜産品	825
				081 水産品	18,233
				161 砂利・砂	16
				241 金属製品	840
				371 染料・顔料・合成樹脂・その他化学工業品	60
				401 その他繊維工業品	1,511
				421 製造食品	28,982
				422 飲料	44
				425 その他食料工業品	70
				441 衣服・身廻品・はきもの	2,348
				442 文房具・運動娯楽用品・楽器	75
				443 家具装備品	6,605
				444 その他日用品	4,204
				471 その他製造工業品	1,624
				501 動植物性製造飼肥料	9,658
				521 輸送用容器	1,069
				541 分類不能のもの	810
			ウーハン(武漢)		1,267
				031 野菜・果物	52
				071 その他畜産品	24
				081 水産品	363
				421 製造食品	164
				443 家具装備品	136
				471 その他製造工業品	528
			ウーフー(蕪湖)		10,946
				262 電気機械	10,806
				421 製造食品	140
			シアメン(廈門)		213,240
				022 とうもろこし	48
				023 豆類	697
				031 野菜・果物	15,912
				051 その他農産品	239
				071 その他畜産品	309
				081 水産品	3,421
				092 製材	1,945
				112 その他林産品	413
				121 薪炭	744
				162 石材	9,504
				201 原塩	69
				211 非金属鉱物	416
				221 鉄鋼	766
				222 鋼材	491
				231 非鉄金属	2,465
				241 金属製品	37,637
				254 二輪自動車	50
				255 自動車部品	1,914
				256 その他輸送機械	1,102
				261 産業機械	1,419
				262 電気機械	16,361
				263 測量・光学・医療用機械	197
				265 その他機械	6,077
				271 陶磁器	3,420
				281 セメント	50
				301 窯業品	3,122
				351 化学薬品	1,339
				371 染料・顔料・合成樹脂・その他化学工業品	3,480
				381 紙・パルプ	667
				391 糸及び紡績半製品	330
				401 その他繊維工業品	276
				421 製造食品	8,904
				425 その他食料工業品	324
				431 がん具	784
				441 衣服・身廻品・はきもの	24,357
				442 文房具・運動娯楽用品・楽器	2,025
				443 家具装備品	20,130
				444 その他日用品	7,437
				451 ゴム製品	155

4. 最初船積港別／品種別表(輸移入)

最初船積	品 種	貨物量 (トン)	港	品 種	貨物量 (トン)
				461 木製品	18,022
				471 その他製造工業品	691
				481 金属くず	45
				501 動植物性製造飼肥料	614
				521 輸送用容器	4,209
				541 分類不能のもの	10,663
			シンカン(新港, 天津)		242,645
				022 とうもろこし	143
				023 豆類	1,660
				024 その他雑穀	2,792
				031 野菜・果物	800
				051 その他農産品	476
				071 その他畜産品	999
				081 水産品	69
				161 砂利・砂	70
				162 石材	953
				211 非金属鉱物	6,144
				221 鉄鋼	963
				222 鋼材	5,760
				231 非鉄金属	195
				241 金属製品	11,053
				252 完成自動車	80
				254 二輪自動車	3,113
				255 自動車部品	2,184
				256 その他輸送機械	52,814
				261 産業機械	17,280
				262 電気機械	23,091
				271 陶磁器	323
				291 ガラス類	242
				301 窯業品	1,753
				351 化学薬品	2,511
				361 化学肥料	1,373
				371 染料・顔料・合成樹脂・その他化学工業品	9,603
				391 糸及び紡績半製品	147
				401 その他繊維工業品	1,062
				421 製造食品	16,497
				422 飲料	92
				425 その他食料工業品	490
				441 衣服・身廻品・はきもの	13,748
				442 文房具・運動娯楽用品・楽器	1,593
				443 家具装備品	29,456
				444 その他日用品	17,163
				451 ゴム製品	418
				461 木製品	606
				471 その他製造工業品	788
				501 動植物性製造飼肥料	2,341
				521 輸送用容器	1,474
				531 取合せ品	940
				541 分類不能のもの	9,386
			イエンタイ(煙台)		114,899
				022 とうもろこし	313
				023 豆類	1,273
				031 野菜・果物	30,577
				051 その他農産品	205
				071 その他畜産品	282
				081 水産品	15,920
				161 砂利・砂	1,447
				162 石材	2,356
				211 非金属鉱物	26
				231 非鉄金属	97
				241 金属製品	1,751
				255 自動車部品	1,971
				261 産業機械	2,571
				262 電気機械	895
				263 測量・光学・医療用機械	154
				265 その他機械	21
				351 化学薬品	46
				361 化学肥料	166
				371 染料・顔料・合成樹脂・その他化学工業品	915
				391 糸及び紡績半製品	44
				401 その他繊維工業品	585
				421 製造食品	28,546

4. 最初船積港別／品種別表(輸移入)

最初船積	品 種	貨物量 (トン)	港	品 種	貨物量 (トン)
				422 飲料	1,296
				441 衣服・身廻品・はきもの	1,084
				442 文房具・運動娯楽用品・楽器	241
				443 家具装備品	1,165
				444 その他日用品	1,423
				461 木製品	66
				471 その他製造工業品	262
				501 動植物性製造飼肥料	13,471
				521 輸送用容器	3,429
				541 分類不能のもの	2,301
			イエンティエン(塩田)		7,188
				256 その他輸送機械	1,116
				262 電気機械	73
				263 測量・光学・医療用機械	521
				271 陶磁器	221
				351 化学薬品	39
				371 染料・顔料・合成樹脂・その他化学工業品	53
				421 製造食品	123
				441 衣服・身廻品・はきもの	1,761
				442 文房具・運動娯楽用品・楽器	381
				443 家具装備品	905
				444 その他日用品	1,200
				461 木製品	351
				471 その他製造工業品	34
				521 輸送用容器	292
				541 分類不能のもの	118
			チャンチアガン(張家港)		723
				241 金属製品	65
				351 化学薬品	150
				361 化学肥料	21
				441 衣服・身廻品・はきもの	21
				443 家具装備品	466
			チャンチアン(湛江)		160
				444 その他日用品	160
			ジェンチン(鎮江)		1,526
				351 化学薬品	1,526
			チェンチアン(中山)		12,531
				261 産業機械	498
				262 電気機械	3,123
				264 事務用機器	20
				291 ガラス類	1,865
				371 染料・顔料・合成樹脂・その他化学工業品	411
				391 糸及び紡績半製品	25
				431 がん具	38
				441 衣服・身廻品・はきもの	1,418
				443 家具装備品	4,050
				444 その他日用品	82
				461 木製品	90
				521 輸送用容器	729
				541 分類不能のもの	182
			チューハイ(珠海)		9,896
				261 産業機械	60
				262 電気機械	7,973
				371 染料・顔料・合成樹脂・その他化学工業品	1,698
				381 紙・バルブ	25
				421 製造食品	39
				442 文房具・運動娯楽用品・楽器	38
				541 分類不能のもの	63
			フォーシャン(仏山)		603
				231 非鉄金属	213
				241 金属製品	56
				262 電気機械	22
				291 ガラス類	23
				442 文房具・運動娯楽用品・楽器	72
				531 取合せ品	217
			ホーシャン(鶴山)		248

4. 最初船積港別／品種別表(輸移入)

最初船積	品 種	貨物量 (トン)	港	品 種	貨物量 (トン)
				442 文房具・運動娯楽用品・楽器	248
			チアンイン(江陰)		1,279
				092 製材	1,258
				443 家具装備品	21
			ナンハイ(南海)		6,651
				241 金属製品	23
				261 産業機械	22
				262 電気機械	6,409
				271 陶磁器	22
				441 衣服・身廻品・はきもの	52
				443 家具装備品	21
				531 取合せ品	102
			ナンシャー(南沙)		39,372
				261 産業機械	56
				262 電気機械	26,695
				351 化学薬品	360
				371 染料・顔料・合成樹脂・その他化学工業品	1,080
				441 衣服・身廻品・はきもの	314
				444 その他日用品	10,823
				541 分類不能のもの	44
			ロンチー(容奇)		304
				262 電気機械	80
				541 分類不能のもの	224
			シュントー(順徳)		3,554
				262 電気機械	3,529
				444 その他日用品	25
			ウーテョウ(梧州)		756
				101 樹脂類	72
				444 その他日用品	684
			シンホエ(新会)		1,734
				381 紙・パルプ	75
				444 その他日用品	1,659
			ヤンテョウ(揚州)		22
				541 分類不能のもの	22
			チャンシュー(常熟)		9,800
				351 化学薬品	140
				381 紙・パルプ	9,660
			ホワトウー(花都)		67
				361 化学肥料	23
				441 衣服・身廻品・はきもの	22
				541 分類不能のもの	22
			京唐(ジンタン)		34,738
				023 豆類	211
				031 野菜・果物	24
				211 非金属鉱物	6,471
				256 その他輸送機械	13,478
				262 電気機械	5,236
				301 窯業品	1,296
				351 化学薬品	89
				421 製造食品	1,538
				425 その他食料工業品	125
				441 衣服・身廻品・はきもの	1,281
				443 家具装備品	642
				444 その他日用品	3,705
				501 動植物性製造飼肥料	264
				541 分類不能のもの	378
			維坊		6,684
				031 野菜・果物	2,294
				051 その他農産品	113
				162 石材	869
				301 窯業品	448
				351 化学薬品	1,312

4. 最初船積港別／品種別表(輸移入)

最初船積	品 種	貨物量 (トン)	港	品 種	貨物量 (トン)
			諸港	371 染料・顔料・合成樹脂・その他化学工業品	63
				421 製造食品	376
				425 その他食料工業品	198
				441 衣服・身廻品・はきもの	159
				444 その他日用品	212
				461 木製品	87
				501 動植物性製造飼肥料	506
				521 輸送用容器	25
				541 分類不能のもの	22
					9,659
				031 野菜・果物	192
				081 水産品	19
				211 非金属鉱物	62
				255 自動車部品	1,528
				262 電気機械	74
				271 陶磁器	111
				361 化学肥料	112
				371 染料・顔料・合成樹脂・その他化学工業品	142
				381 紙・パルプ	1,435
				391 糸及び紡績半製品	232
				421 製造食品	222
			441 衣服・身廻品・はきもの	19	
			443 家具装備品	926	
			444 その他日用品	649	
			451 ゴム製品	30	
			461 木製品	888	
			521 輸送用容器	2,748	
			541 分類不能のもの	270	
中国(ホンコン)		153,747	ホンコン(香港)		153,747
	022 とうもろこし	68		022 とうもろこし	68
	023 豆類	150		023 豆類	150
	031 野菜・果物	95		031 野菜・果物	95
	051 その他農産品	483		051 その他農産品	483
	071 その他畜産品	129		071 その他畜産品	129
	081 水産品	265		081 水産品	265
	092 製材	666		092 製材	666
	111 木材チップ	314		111 木材チップ	314
	112 その他林産品	50		112 その他林産品	50
	162 石材	82		162 石材	82
	211 非金属鉱物	29		211 非金属鉱物	29
	222 鋼材	141		222 鋼材	141
	231 非鉄金属	117		231 非鉄金属	117
	241 金属製品	400		241 金属製品	400
	252 完成自動車	373		252 完成自動車	373
	253 その他輸送用車輛	157		253 その他輸送用車輛	157
	254 二輪自動車	161		254 二輪自動車	161
	255 自動車部品	1,022		255 自動車部品	1,022
	256 その他輸送機械	114		256 その他輸送機械	114
	261 産業機械	1,658		261 産業機械	1,658
	262 電気機械	69,700		262 電気機械	69,700
	263 測量・光学・医療用機械	337		263 測量・光学・医療用機械	337
	264 事務用機器	20		264 事務用機器	20
	265 その他機械	40		265 その他機械	40
	271 陶磁器	2,706		271 陶磁器	2,706
	291 ガラス類	167		291 ガラス類	167
	301 窯業品	231		301 窯業品	231
	351 化学薬品	156		351 化学薬品	156
	371 染料・顔料・合成樹脂・その他化学工業品	1,084		371 染料・顔料・合成樹脂・その他化学工業品	1,084
	381 紙・パルプ	6,361		381 紙・パルプ	6,361
	401 その他繊維工業品	39		401 その他繊維工業品	39
	421 製造食品	1,212		421 製造食品	1,212
	422 飲料	116		422 飲料	116
	423 水	44		423 水	44
	424 たばこ	113		424 たばこ	113
	431 がん具	1,642		431 がん具	1,642
	441 衣服・身廻品・はきもの	23,861		441 衣服・身廻品・はきもの	23,861
	442 文房具・運動娯楽用品・楽器	1,092		442 文房具・運動娯楽用品・楽器	1,092
	443 家具装備品	7,441		443 家具装備品	7,441
	444 その他日用品	5,122		444 その他日用品	5,122
	451 ゴム製品	235		451 ゴム製品	235
	461 木製品	12,611		461 木製品	12,611
	471 その他製造工業品	322		471 その他製造工業品	322

4. 最初船積港別／品種別表(輸移入)

最初船積	品 種	貨物量 (トン)	港	品 種	貨物量 (トン)
	501 動植物性製造飼肥料	1,821		501 動植物性製造飼肥料	1,821
	521 輸送用容器	1,299		521 輸送用容器	1,299
	531 取合せ品	273		531 取合せ品	273
	541 分類不能のもの	9,228		541 分類不能のもの	9,228
インドネシア		431,063	バンジャルマシン		7,495
	023 豆類	128		092 製材	485
	031 野菜・果物	154		101 樹脂類	1,760
	071 その他畜産品	314		441 衣服・身廻品・はきもの	128
	081 水産品	25,830		461 木製品	5,090
	091 原木	172		541 分類不能のもの	32
	092 製材	3,561			
	101 樹脂類	41,121	バタン		5,404
	111 木材チップ	51		121 薪炭	626
	112 その他林産品	70		241 金属製品	87
	121 薪炭	5,044		261 産業機械	57
	161 砂利・砂	23		444 その他日用品	4,480
	162 石材	269		541 分類不能のもの	154
	181 りん鉱石	184			
	221 鉄鋼	32	ペラワン		40,579
	231 非鉄金属	89		081 水産品	256
	241 金属製品	1,759		091 原木	91
	252 完成自動車	10		092 製材	1,971
	254 二輪自動車	4,843		101 樹脂類	17,830
	255 自動車部品	80,118		121 薪炭	4,311
	261 産業機械	661		351 化学薬品	270
	262 電気機械	7,520		371 染料・顔料・合成樹脂・その他化学工業品	378
	264 事務用機器	1,959		381 紙・パルプ	64
	291 ガラス類	217		421 製造食品	24
	351 化学薬品	2,510		441 衣服・身廻品・はきもの	468
	361 化学肥料	55		443 家具装備品	1,069
	371 染料・顔料・合成樹脂・その他化学工業品	5,215		444 その他日用品	1,363
	381 紙・パルプ	46,007		451 ゴム製品	7,789
	391 糸及び紡績半製品	1,519		461 木製品	1,758
	401 その他繊維工業品	16		511 廃棄物	23
	411 砂糖	126		521 輸送用容器	2,114
	421 製造食品	2,505		541 分類不能のもの	800
	425 その他食料工業品	1,058			
	431 がん具	90	ピンタン		53
	441 衣服・身廻品・はきもの	9,400		081 水産品	53
	442 文房具・運動娯楽用品・楽器	558			
	443 家具装備品	19,782	ジャカルタ		159,051
	444 その他日用品	20,915		023 豆類	22
	451 ゴム製品	65,691		031 野菜・果物	110
	461 木製品	55,596		081 水産品	17,231
	471 その他製造工業品	1,935		092 製材	131
	491 再利用資材	24		162 石材	44
	501 動植物性製造飼肥料	1,133		241 金属製品	1,265
	511 廃棄物	23		252 完成自動車	10
	521 輸送用容器	6,920		254 二輪自動車	4,843
	541 分類不能のもの	15,856		255 自動車部品	16,700
				261 産業機械	83
				262 電気機械	6,697
				264 事務用機器	840
				291 ガラス類	217
				351 化学薬品	224
				371 染料・顔料・合成樹脂・その他化学工業品	4,357
				381 紙・パルプ	9,259
				391 糸及び紡績半製品	908
				401 その他繊維工業品	16
				421 製造食品	59
				431 がん具	19
				441 衣服・身廻品・はきもの	2,142
				442 文房具・運動娯楽用品・楽器	147
				443 家具装備品	10,550
				444 その他日用品	12,560
				451 ゴム製品	57,801
				461 木製品	3,320
				471 その他製造工業品	1,902
				491 再利用資材	24
				521 輸送用容器	48
				541 分類不能のもの	7,522
			ジャンピ		5,046

4. 最初船積港別／品種別表(輸移入)

最初船積	品 種	貨物量 (トン)	港	品 種	貨物量 (トン)
				101 樹脂類	5,004
				541 分類不能のもの	42
			パレンバン		12,894
				101 樹脂類	10,081
				381 紙・バルブ	1,901
				461 木製品	280
				521 輸送用容器	176
				541 分類不能のもの	256
			バンジャン		827
				081 水産品	49
				162 石材	156
				181 りん鉱石	22
				421 製造食品	320
				461 木製品	45
				521 輸送用容器	43
				541 分類不能のもの	192
			ボンチアナ		8,213
				101 樹脂類	1,526
				121 薪炭	107
				231 非鉄金属	47
				351 化学薬品	22
				461 木製品	6,511
			サマリンダ		6,363
				461 木製品	6,363
			セマラン		35,036
				031 野菜・果物	44
				071 その他畜産品	265
				081 水産品	1,345
				092 製材	509
				101 樹脂類	2,583
				112 その他林産品	26
				221 鉄鋼	32
				231 非鉄金属	42
				241 金属製品	147
				255 自動車部品	7,265
				261 産業機械	300
				361 化学肥料	23
				411 砂糖	18
				421 製造食品	224
				441 衣服・身廻品・はきもの	3,252
				442 文房具・運動娯楽用品・楽器	133
				443 家具装備品	4,273
				444 その他日用品	316
				461 木製品	11,606
				501 動植物性製造飼肥料	614
				521 輸送用容器	806
				541 分類不能のもの	1,213
			スラバヤ		136,543
				023 豆類	106
				071 その他畜産品	49
				081 水産品	6,896
				091 原木	81
				092 製材	465
				101 樹脂類	2,337
				111 木材チップ	51
				112 その他林産品	44
				161 砂利・砂	23
				162 石材	69
				181 りん鉱石	162
				241 金属製品	260
				255 自動車部品	56,153
				261 産業機械	221
				262 電気機械	823
				264 事務用機器	1,119
				351 化学薬品	1,994
				361 化学肥料	32
				371 染料・顔料・合成樹脂・その他化学工業品	480
				381 紙・バルブ	34,783

4. 最初船積港別／品種別表(輸移入)

最初船積	品 種	貨物量 (トン)	港	品 種	貨物量 (トン)
				391 糸及び紡績半製品 411 砂糖 421 製造食品 425 その他食料工業品 431 がん具 441 衣服・身廻品・はきもの 442 文房具・運動娯楽用品・楽器 443 家具装備品 444 その他日用品 451 ゴム製品 461 木製品 471 その他製造工業品 501 動植物性製造飼肥料 521 輸送用容器 541 分類不能のもの	611 108 1,878 1,058 71 3,410 278 3,890 2,196 101 6,959 33 468 3,733 5,601
			タラカン		13,088
			ウジュンバンダ	461 木製品	13,088
				461 木製品 501 動植物性製造飼肥料 541 分類不能のもの	533 51 44
			諸港		43
				461 木製品	43
カンボジア	241 金属製品 255 自動車部品 391 糸及び紡績半製品 401 その他繊維工業品 441 衣服・身廻品・はきもの 442 文房具・運動娯楽用品・楽器 443 家具装備品 521 輸送用容器 541 分類不能のもの	12,715 105 4,205 116 72 7,457 486 22 39 213	ブノンペン	241 金属製品 255 自動車部品 391 糸及び紡績半製品 401 その他繊維工業品 441 衣服・身廻品・はきもの 442 文房具・運動娯楽用品・楽器 541 分類不能のもの	8,191 84 4,131 116 72 3,282 486 20
			シアヌークヴィル	241 金属製品 255 自動車部品 441 衣服・身廻品・はきもの 443 家具装備品 521 輸送用容器 541 分類不能のもの	4,524 21 74 4,175 22 39 193
シンガポール	031 野菜・果物 051 その他農産品 071 その他畜産品 081 水産品 091 原木 121 薪炭 131 石炭 211 非金属鉱物 222 鋼材 231 非鉄金属 241 金属製品 252 完成自動車 254 二輪自動車 255 自動車部品 256 その他輸送機械 261 産業機械 262 電気機械 264 事務用機器 301 窯業品 321 その他の石油 351 化学薬品 361 化学肥料 371 染料・顔料・合成樹脂・その他化学工業品 381 紙・パルプ 391 糸及び紡績半製品 421 製造食品 422 飲料 424 たばこ 425 その他食料工業品	61,507 186 107 20 3,169 50 228 128 712 322 160 1,824 36 18 13,664 573 496 395 166 836 1,519 312 43 6,677 848 211 6,929 41 20 3,449	シンガポール	031 野菜・果物 051 その他農産品 071 その他畜産品 081 水産品 091 原木 121 薪炭 131 石炭 211 非金属鉱物 222 鋼材 231 非鉄金属 241 金属製品 252 完成自動車 254 二輪自動車 255 自動車部品 256 その他輸送機械 261 産業機械 262 電気機械 264 事務用機器 301 窯業品 321 その他の石油 351 化学薬品 361 化学肥料 371 染料・顔料・合成樹脂・その他化学工業品 381 紙・パルプ 391 糸及び紡績半製品 421 製造食品 422 飲料 424 たばこ 425 その他食料工業品	61,507 186 107 20 3,169 50 228 128 712 322 160 1,824 36 18 13,664 573 496 395 166 836 1,519 312 43 6,677 848 211 6,929 41 20 3,449

4. 最初船積港別／品種別表(輸移入)

最初船積	品 種	貨物量 (トン)	港	品 種	貨物量 (トン)
	441 衣服・身廻品・はきもの	1,226		441 衣服・身廻品・はきもの	1,226
	442 文房具・運動娯楽用品・楽器	144		442 文房具・運動娯楽用品・楽器	144
	443 家具装備品	214		443 家具装備品	214
	444 その他日用品	224		444 その他日用品	224
	451 ゴム製品	1,519		451 ゴム製品	1,519
	461 木製品	54		461 木製品	54
	471 その他製造工業品	3,219		471 その他製造工業品	3,219
	481 金属くず	23		481 金属くず	23
	501 動植物性製造飼肥料	5,167		501 動植物性製造飼肥料	5,167
	521 輸送用容器	581		521 輸送用容器	581
	541 分類不能のもの	5,997		541 分類不能のもの	5,997
タイ		507,015	バンコク		87,185
	021 米	569		021 米	252
	022 とうもろこし	721		022 とうもろこし	552
	023 豆類	571		023 豆類	524
	031 野菜・果物	88		031 野菜・果物	64
	051 その他農産品	91		051 その他農産品	69
	071 その他畜産品	8,819		071 その他畜産品	1,596
	081 水産品	5,468		081 水産品	1,941
	092 製材	73		101 樹脂類	474
	101 樹脂類	7,974		151 金属鉱	39
	121 薪炭	86		222 鋼材	86
	151 金属鉱	169		231 非鉄金属	806
	211 非金属鉱物	870		241 金属製品	51
	222 鋼材	470		252 完成自動車	22
	231 非鉄金属	4,404		255 自動車部品	956
	241 金属製品	429		261 産業機械	2,683
	252 完成自動車	62		262 電気機械	2,748
	255 自動車部品	40,665		271 陶磁器	44
	261 産業機械	5,995		291 ガラス類	108
	262 電気機械	99,625		301 薬品	325
	263 測量・光学・医療用機械	556		324 その他石油製品	96
	264 事務用機器	3,765		351 化学薬品	4,224
	271 陶磁器	93		371 染料・顔料・合成樹脂・その他化学工業品	3,447
	291 ガラス類	127		381 紙・パルプ	32
	301 薬品	21,792		391 糸及び紡績半製品	573
	324 その他石油製品	96		401 その他繊維工業品	104
	351 化学薬品	6,171		411 砂糖	1,534
	371 染料・顔料・合成樹脂・その他化学工業品	33,328		421 製造食品	39,637
	381 紙・パルプ	947		422 飲料	157
	391 糸及び紡績半製品	1,143		425 その他食料工業品	994
	401 その他繊維工業品	761		431 がん具	49
	411 砂糖	31,346		441 衣服・身廻品・はきもの	2,593
	421 製造食品	84,937		442 文房具・運動娯楽用品・楽器	22
	422 飲料	301		443 家具装備品	7,357
	425 その他食料工業品	1,017		444 その他日用品	1,772
	431 がん具	264		451 ゴム製品	256
	441 衣服・身廻品・はきもの	6,592		461 木製品	21
	442 文房具・運動娯楽用品・楽器	55		471 その他製造工業品	169
	443 家具装備品	36,670		501 動植物性製造飼肥料	4,400
	444 その他日用品	4,464		521 輸送用容器	2,003
	451 ゴム製品	40,282		541 分類不能のもの	4,405
	461 木製品	1,270			
	471 その他製造工業品	4,855	レムチャバン		417,179
	501 動植物性製造飼肥料	30,517		021 米	317
	521 輸送用容器	6,971		022 とうもろこし	169
	531 取合せ品	262		023 豆類	47
	541 分類不能のもの	11,284		031 野菜・果物	24
				051 その他農産品	22
				071 その他畜産品	7,223
				081 水産品	2,860
				092 製材	73
				101 樹脂類	6,362
				121 薪炭	86
				151 金属鉱	130
				211 非金属鉱物	870
				222 鋼材	384
				231 非鉄金属	3,598
				241 金属製品	378
				252 完成自動車	40
				255 自動車部品	39,709
				261 産業機械	3,312
				262 電気機械	96,877

4. 最初船積港別／品種別表(輸移入)

最初船積	品 種	貨物量 (トン)	港	品 種	貨物量 (トン)
				263 測量・光学・医療用機械	556
				264 事務用機器	3,765
				271 陶磁器	49
				291 ガラス類	19
				301 窯業品	21,467
				351 化学薬品	1,947
				371 染料・顔料・合成樹脂・その他化学工業品	29,881
				381 紙・パルプ	915
				391 糸及び紡績半製品	570
				401 その他繊維工業品	657
				411 砂糖	29,812
				421 製造食品	44,575
				422 飲料	144
				425 その他食料工業品	23
				431 がん具	215
				441 衣服・身廻品・はきもの	3,999
				442 文房具・運動娯楽用品・楽器	33
				443 家具装備品	29,313
				444 その他日用品	2,692
				451 ゴム製品	40,002
				461 木製品	1,249
				471 その他製造工業品	4,686
				501 動植物性製造飼肥料	26,020
				521 輸送用容器	4,968
				531 取合せ品	262
				541 分類不能のもの	6,879
			ソングラー		2,651
				081 水産品	667
				101 樹脂類	1,138
				421 製造食品	725
				451 ゴム製品	24
				501 動植物性製造飼肥料	97
ミャンマー		11,538	ヤンゴン		11,538
	023 豆類	917		023 豆類	917
	051 その他農産品	64		051 その他農産品	64
	061 羊毛	47		061 羊毛	47
	081 水産品	465		081 水産品	465
	092 製材	20		092 製材	20
	211 非金属鉱物	44		211 非金属鉱物	44
	261 産業機械	32		261 産業機械	32
	401 その他繊維工業品	104		401 その他繊維工業品	104
	421 製造食品	362		421 製造食品	362
	441 衣服・身廻品・はきもの	8,636		441 衣服・身廻品・はきもの	8,636
	442 文房具・運動娯楽用品・楽器	107		442 文房具・運動娯楽用品・楽器	107
	461 木製品	21		461 木製品	21
	541 分類不能のもの	719		541 分類不能のもの	719
フィリピン		596,508	バタンガス		134
	031 野菜・果物	303,666		262 電気機械	134
	051 その他農産品	855			
	081 水産品	67	カガヤン		260
	092 製材	184		421 製造食品	163
	151 金属鉱	66		422 飲料	23
	161 砂利・砂	581		521 輸送用容器	25
	162 石材	120		541 分類不能のもの	49
	231 非鉄金属	282			
	241 金属製品	98,804	セブ		13,210
	255 自動車部品	63,102		081 水産品	44
	261 産業機械	4,130		255 自動車部品	5,760
	262 電気機械	1,260		261 産業機械	3,172
	271 陶磁器	3,962		371 染料・顔料・合成樹脂・その他化学工業品	59
	371 染料・顔料・合成樹脂・その他化学工業品	59		443 家具装備品	481
	391 糸及び紡績半製品	132		444 その他日用品	383
	401 その他繊維工業品	88		471 その他製造工業品	3,311
	421 製造食品	462			
	422 飲料	23	ダバオ		304,590
	441 衣服・身廻品・はきもの	67		031 野菜・果物	303,666
	442 文房具・運動娯楽用品・楽器	66		051 その他農産品	855
	443 家具装備品	1,111		421 製造食品	69
	444 その他日用品	2,201			
	451 ゴム製品	579	ジェネラルサントス		116
	461 木製品	105,683		421 製造食品	116

4. 最初船積港別／品種別表(輸移入)

最初船積	品 種	貨物量 (トン)	港	品 種	貨物量 (トン)
	471 その他製造工業品	4,770	マニラ	081 水産品	23
	481 金属くず	42		151 金属鉱	66
	521 輸送用容器	747		161 砂利・砂	559
	541 分類不能のもの	3,399		162 石材	120
				231 非鉄金属	25
				241 金属製品	141
				255 自動車部品	45,977
				261 産業機械	547
				262 電気機械	1,126
				391 糸及び紡績半製品	132
				401 その他繊維工業品	88
				421 製造食品	114
				441 衣服・身廻品・はきもの	67
				442 文房具・運動娯楽用品・楽器	66
				443 家具装備品	550
				444 その他日用品	401
				461 木製品	60,393
				471 その他製造工業品	1,459
				481 金属くず	42
				521 輸送用容器	722
				541 分類不能のもの	768
				スービックベイ	8,616
				092 製材	184
				241 金属製品	1,086
				255 自動車部品	719
				451 ゴム製品	579
				461 木製品	3,691
				541 分類不能のもの	2,357
				マニラサウスハーバー	156,196
				161 砂利・砂	22
				231 非鉄金属	257
				241 金属製品	97,577
				255 自動車部品	10,646
				261 産業機械	411
			271 陶磁器	3,962	
			443 家具装備品	80	
			444 その他日用品	1,417	
			461 木製品	41,599	
			541 分類不能のもの	225	
ブルネイ		22	ムアラ		22
	081 水産品	22		081 水産品	22
マレーシア		224,494	ピンツロー		9,774
	023 豆類	305		092 製材	151
	051 その他農産品	153		241 金属製品	2,003
	081 水産品	733		381 紙・パルプ	4,836
	091 原木	108		461 木製品	2,784
	092 製材	4,479			
	101 樹脂類	15,928	コタキナバル		1,901
	111 木材チップ	23		081 水産品	542
	121 薪炭	2,123		092 製材	44
	151 金属鉱	21		461 木製品	548
	211 非金属鉱物	246		541 分類不能のもの	767
	221 鉄鋼	180			
	222 鋼材	499	クアンタン		1,126
	231 非鉄金属	193		092 製材	167
	241 金属製品	2,135		371 染料・顔料・合成樹脂・その他化学工業品	321
	252 完成自動車	92		461 木製品	37
	255 自動車部品	199		521 輸送用容器	319
	261 産業機械	3,077		541 分類不能のもの	282
	262 電気機械	12,583			
	263 測量・光学・医療用機械	2,130	クチン		1,045
	264 事務用機器	323		111 木材チップ	23
	271 陶磁器	24		461 木製品	1,022
	281 セメント	914			
	301 窯業品	1,722	ミーリ		8,432
	324 その他石油製品	23		461 木製品	8,432
	351 化学薬品	978			
	361 化学肥料	69	パシールグダン		15,203

4. 最初船積港別／品別表(輸移入)

最初船積	品 種	貨物量 (トン)	港	品 種	貨物量 (トン)
	371 染料・顔料・合成樹脂・その他化学工業品	30,519		023 豆類	305
	381 紙・パルプ	5,037		092 製材	796
	391 糸及び紡績半製品	69		151 金属鉱	21
	401 その他繊維工業品	57		231 非鉄金属	128
	421 製造食品	2,926		241 金属製品	42
	431 がん具	164		261 産業機械	268
	441 衣服・身廻品・はきもの	9,745		262 電気機械	1,389
	442 文房具・運動娯楽用品・楽器	1,371		271 陶磁器	24
	443 家具装備品	44,476		301 窯業品	945
	444 その他日用品	5,210		351 化学薬品	94
	451 ゴム製品	837		371 染料・顔料・合成樹脂・その他化学工業品	3,277
	461 木製品	51,510		421 製造食品	1,001
	471 その他製造工業品	6,622		441 衣服・身廻品・はきもの	215
	501 動植物性製造飼肥料	260		443 家具装備品	3,650
	521 輸送用容器	6,379		461 木製品	397
	541 分類不能のもの	10,052		501 動植物性製造飼肥料	28
			521 輸送用容器	550	
			541 分類不能のもの	2,073	
				56,363	
			ベナン		
				051 その他農産品	153
				081 水産品	191
				091 原木	86
				092 製材	225
				101 樹脂類	15,545
				121 薪炭	960
				261 産業機械	1,400
				262 電気機械	5,465
				301 窯業品	571
				351 化学薬品	619
				371 染料・顔料・合成樹脂・その他化学工業品	10,863
				381 紙・パルプ	42
				391 糸及び紡績半製品	69
				421 製造食品	371
				441 衣服・身廻品・はきもの	434
				442 文房具・運動娯楽用品・楽器	65
				443 家具装備品	9,259
				444 その他日用品	2,456
				451 ゴム製品	343
				461 木製品	1,412
				521 輸送用容器	3,517
				541 分類不能のもの	2,317
				77,735	
			ポートケラン		
				092 製材	2,973
				101 樹脂類	383
				121 薪炭	1,163
				211 非金属鉱物	246
				221 鉄鋼	180
				222 鋼材	499
				231 非鉄金属	18
				252 完成自動車	92
				255 自動車部品	199
				261 産業機械	1,390
				262 電気機械	4,784
				263 測量・光学・医療用機械	2,130
				264 事務用機器	76
				281 セメント	914
				301 窯業品	206
				324 その他石油製品	23
				351 化学薬品	265
				371 染料・顔料・合成樹脂・その他化学工業品	12,990
				381 紙・パルプ	23
				421 製造食品	602
				441 衣服・身廻品・はきもの	9,000
				442 文房具・運動娯楽用品・楽器	1,200
				443 家具装備品	23,009
				444 その他日用品	2,550
				451 ゴム製品	494
				461 木製品	902
				471 その他製造工業品	6,622
				501 動植物性製造飼肥料	90
				521 輸送用容器	1,641
				541 分類不能のもの	3,071

4. 最初船積港別／品種別表(輸移入)

最初船積	品 種	貨物量 (トン)	港	品 種	貨物量 (トン)
			シブ		1,759
				461 木製品	1,665
				541 分類不能のもの	94
			タンジョンマニ		12,765
				461 木製品	12,765
			タワウ		2,750
				091 原木	22
				092 製材	77
				461 木製品	1,919
				541 分類不能のもの	732
			クアラ パラム		19,627
				461 木製品	19,627
			タンジュンペレパス		16,014
				092 製材	46
				231 非鉄金属	47
				241 金属製品	90
				261 産業機械	19
				262 電気機械	945
				264 事務用機器	247
				361 化学肥料	69
				371 染料・顔料・合成樹脂・その他化学工業品	3,068
				381 紙・パルプ	136
				401 その他繊維工業品	57
				421 製造食品	952
				431 がん具	164
				441 衣服・身廻品・はきもの	96
				442 文房具・運動娯楽用品・楽器	106
				443 家具装備品	8,558
				444 その他日用品	204
				501 動植物性製造飼肥料	142
				521 輸送用容器	352
				541 分類不能のもの	716
ベトナム		785,298	ダナン		4,408
	021 米	74		081 水産品	294
	023 豆類	376		092 製材	42
	031 野菜・果物	1,031		121 薪炭	60
	051 その他農産品	4,714		162 石材	20
	071 その他畜産品	400		241 金属製品	218
	081 水産品	20,641		371 染料・顔料・合成樹脂・その他化学工業品	66
	091 原木	89		421 製造食品	262
	092 製材	1,134		422 飲料	22
	101 樹脂類	2,953		425 その他食料工業品	78
	112 その他林産品	121		431 がん具	57
	121 薪炭	4,644		441 衣服・身廻品・はきもの	944
	161 砂利・砂	202		471 その他製造工業品	157
	162 石材	2,282		521 輸送用容器	1,580
	191 石灰石	20		541 分類不能のもの	608
	221 鉄鋼	1,305			
	222 鋼材	1,271	ハイフォン		297,546
	231 非鉄金属	3,318		023 豆類	184
	241 金属製品	6,098		031 野菜・果物	80
	254 二輪自動車	80		081 水産品	835
	255 自動車部品	163,575		092 製材	310
	256 その他輸送機械	189		101 樹脂類	49
	261 産業機械	4,724		121 薪炭	4,584
	262 電気機械	15,474		161 砂利・砂	202
	263 測量・光学・医療用機械	652		162 石材	1,629
	264 事務用機器	3,421		191 石灰石	20
	265 その他機械	408		221 鉄鋼	1,305
	271 陶磁器	1,209		222 鋼材	672
	291 ガラス類	251		231 非鉄金属	3,122
	301 窯業品	1,476		241 金属製品	2,060
	321 その他の石油	844		254 二輪自動車	80
	351 化学薬品	934		255 自動車部品	131,332
	361 化学肥料	24		256 その他輸送機械	20
	371 染料・顔料・合成樹脂・その他化学工業品	10,175		261 産業機械	896
	381 紙・パルプ	727		262 電気機械	3,483
	391 糸及び紡績半製品	1,716		264 事務用機器	3,421

4. 最初船積港別／品種別表(輸移入)

最初船積	品 種	貨物量 (トン)	港	品 種	貨物量 (トン)
	401 その他繊維工業品	8,100		271 陶磁器	320
	421 製造食品	20,001		301 窯業品	18
	422 飲料	693		321 その他の石油	369
	425 その他食料工業品	214		351 化学薬品	163
	431 がん具	841		371 染料・顔料・合成樹脂・その他化学工業品	585
	441 衣服・身廻品・はきもの	95,404		391 糸及び紡績半製品	76
	442 文房具・運動娯楽用品・楽器	6,514		401 その他繊維工業品	3,847
	443 家具装備品	278,173		421 製造食品	1,570
	444 その他日用品	21,222		422 飲料	32
	451 ゴム製品	20,207		425 その他食料工業品	48
	461 木製品	8,152		431 がん具	190
	471 その他製造工業品	7,177		441 衣服・身廻品・はきもの	41,397
	491 再利用資材	48		442 文房具・運動娯楽用品・楽器	1,158
	501 動植物性製造飼肥料	8,776		443 家具装備品	48,565
	521 輸送用容器	20,113		444 その他日用品	12,555
	531 取合せ品	145		451 ゴム製品	2,070
	541 分類不能のもの	32,966		461 木製品	2,750
				471 その他製造工業品	2,466
				501 動植物性製造飼肥料	2,253
				521 輸送用容器	11,634
				541 分類不能のもの	11,196
			ホーチミン及びカトライ		455,348
				021 米	74
				023 豆類	147
				031 野菜・果物	928
				051 その他農産品	4,234
				071 その他畜産品	400
				081 水産品	18,588
				091 原木	89
				092 製材	761
				101 樹脂類	2,904
				112 その他林産品	121
				222 鋼材	599
				231 非鉄金属	196
				241 金属製品	3,820
				255 自動車部品	12,241
				256 その他輸送機械	169
				261 産業機械	3,828
				262 電気機械	11,991
				263 測量・光学・医療用機械	652
				265 その他機械	408
				271 陶磁器	889
				291 ガラス類	251
				301 窯業品	1,458
				321 その他の石油	475
				351 化学薬品	771
				361 化学肥料	24
				371 染料・顔料・合成樹脂・その他化学工業品	9,524
				381 紙・パルプ	727
				391 糸及び紡績半製品	1,640
				401 その他繊維工業品	4,253
				421 製造食品	17,871
				422 飲料	639
				425 その他食料工業品	88
				431 がん具	594
				441 衣服・身廻品・はきもの	49,931
				442 文房具・運動娯楽用品・楽器	5,356
				443 家具装備品	227,829
				444 その他日用品	8,219
				451 ゴム製品	18,137
				461 木製品	5,377
				471 その他製造工業品	4,554
				491 再利用資材	48
				501 動植物性製造飼肥料	6,523
				521 輸送用容器	6,899
				531 取合せ品	145
				541 分類不能のもの	20,976
			クイニョン		1,220
				092 製材	21
				162 石材	595
				441 衣服・身廻品・はきもの	450
				443 家具装備品	71

4. 最初船積港別／品種別表(輸移入)

最初船積	品 種	貨物量 (トン)	港	品 種	貨物量 (トン)
				461 木製品	25
				541 分類不能のもの	58
			クアンニン		38
				162 石材	38
			カイメツブ		26,738
				023 豆類	45
				031 野菜・果物	23
				051 その他農産品	480
				081 水産品	924
				255 自動車部品	20,002
				421 製造食品	298
				441 衣服・身廻品・はきもの	2,682
				443 家具装備品	1,708
				444 その他日用品	448
				541 分類不能のもの	128
インド		67,925	カルカッタ		13,254
	023 豆類	59		081 水産品	1,486
	024 その他雑穀	44		301 窯業品	11,634
	031 野菜・果物	1,132		401 その他繊維工業品	55
	041 綿花	166		441 衣服・身廻品・はきもの	15
	051 その他農産品	183		541 分類不能のもの	64
	061 羊毛	186			
	081 水産品	3,277	チェンナイ		4,909
	101 樹脂類	49		081 水産品	32
	151 金属鉱	582		191 石灰石	96
	162 石材	387		211 非金属鉱物	3,173
	191 石灰石	171		255 自動車部品	86
	211 非金属鉱物	8,295		261 産業機械	427
	222 鋼材	160		262 電気機械	36
	231 非鉄金属	32		263 測量・光学・医療用機械	78
	241 金属製品	207		271 陶磁器	21
	255 自動車部品	292		301 窯業品	23
	261 産業機械	1,178		371 染料・顔料・合成樹脂・その他化学工業品	43
	262 電気機械	235		391 糸及び紡績半製品	150
	263 測量・光学・医療用機械	78		401 その他繊維工業品	188
	271 陶磁器	21		441 衣服・身廻品・はきもの	332
	291 ガラス類	56		461 木製品	32
	301 窯業品	14,048		541 分類不能のもの	192
	351 化学薬品	986	コーチン		269
	371 染料・顔料・合成樹脂・その他化学工業品	2,098		081 水産品	114
	391 糸及び紡績半製品	393		351 化学薬品	62
	401 その他繊維工業品	2,176		421 製造食品	23
	421 製造食品	3,761		441 衣服・身廻品・はきもの	44
	441 衣服・身廻品・はきもの	15,125		444 その他日用品	26
	443 家具装備品	389			
	444 その他日用品	202	ハルディア		1,454
	451 ゴム製品	3,533		301 窯業品	192
	461 木製品	395		371 染料・顔料・合成樹脂・その他化学工業品	1,106
	471 その他製造工業品	66		521 輸送用容器	156
	501 動植物性製造飼肥料	69	マンガロール		579
	521 輸送用容器	856		081 水産品	513
	541 分類不能のもの	7,038		521 輸送用容器	22
				541 分類不能のもの	44
			ムンドラ		4,823
				041 綿花	57
				151 金属鉱	582
				162 石材	387
				191 石灰石	50
				211 非金属鉱物	154
				222 鋼材	160
				241 金属製品	21
				262 電気機械	78
				351 化学薬品	44
				371 染料・顔料・合成樹脂・その他化学工業品	480
				401 その他繊維工業品	57
				421 製造食品	22
				441 衣服・身廻品・はきもの	196
				443 家具装備品	313

4. 最初船積港別／品種別表(輸移入)

最初船積	品 種	貨物量 (トン)	港	品 種	貨物量 (トン)
				444 その他日用品	144
				451 ゴム製品	821
				461 木製品	128
				541 分類不能のもの	1,129
			ナヴァセバ		27,436
				024 その他雑穀	44
				041 綿花	109
				051 その他農産品	160
				081 水産品	708
				101 樹脂類	49
				261 産業機械	80
				262 電気機械	40
				291 ガラス類	56
				301 窯業品	294
				351 化学薬品	880
				371 染料・顔料・合成樹脂・その他化学工業品	279
				391 糸及び紡績半製品	217
				401 その他繊維工業品	1,380
				421 製造食品	3,381
				441 衣服・身廻品・はきもの	14,222
				443 家具装備品	32
				444 その他日用品	32
				451 ゴム製品	2,712
				461 木製品	203
				471 その他製造工業品	66
				521 輸送用容器	678
				541 分類不能のもの	1,814
			ツチコリン		1,379
				031 野菜・果物	1,019
				051 その他農産品	23
				081 水産品	163
				301 窯業品	11
				421 製造食品	143
				441 衣服・身廻品・はきもの	20
			ビシャカバトナム		1,435
				023 豆類	59
				031 野菜・果物	113
				081 水産品	216
				255 自動車部品	142
				261 産業機械	627
				421 製造食品	128
				441 衣服・身廻品・はきもの	22
				443 家具装備品	22
				541 分類不能のもの	106
			ピババブ		480
				081 水産品	45
				301 窯業品	159
				421 製造食品	64
				441 衣服・身廻品・はきもの	96
				501 動植物性製造飼肥料	69
				541 分類不能のもの	47
			ハジラ		5,999
				061 羊毛	186
				241 金属製品	186
				301 窯業品	1,735
				371 染料・顔料・合成樹脂・その他化学工業品	190
				401 その他繊維工業品	496
				541 分類不能のもの	3,206
			諸港		5,908
				191 石灰石	25
				211 非金属鉱物	4,968
				231 非鉄金属	32
				255 自動車部品	64
				261 産業機械	44
				262 電気機械	81
				391 糸及び紡績半製品	26
				441 衣服・身廻品・はきもの	178
				443 家具装備品	22

4. 最初船積港別／品種別表(輸移入)

最初船積	品 種	貨物量 (トン)	港	品 種	貨物量 (トン)
				461 木製品 541 分類不能のもの	32 436
スリランカ		22,614	コロombo		22,614
	041 綿花	47		041 綿花	47
	051 その他農産品	11,198		051 その他農産品	11,198
	081 水産品	265		081 水産品	265
	112 その他林産品	1,950		112 その他林産品	1,950
	161 砂利・砂	64		161 砂利・砂	64
	211 非金属鉱物	6,716		211 非金属鉱物	6,716
	222 鋼材	366		222 鋼材	366
	231 非鉄金属	101		231 非鉄金属	101
	241 金属製品	40		241 金属製品	40
	261 産業機械	40		261 産業機械	40
	301 窯業品	157		301 窯業品	157
	371 染料・顔料・合成樹脂・その他化学工業品	77		371 染料・顔料・合成樹脂・その他化学工業品	77
	391 糸及び紡績半製品	375		391 糸及び紡績半製品	375
	421 製造食品	32		421 製造食品	32
	425 その他食料工業品	22		425 その他食料工業品	22
	441 衣服・身廻品・はきもの	178		441 衣服・身廻品・はきもの	178
	444 その他日用品	64		444 その他日用品	64
	471 その他製造工業品	53		471 その他製造工業品	53
	521 輸送用容器	64		521 輸送用容器	64
	541 分類不能のもの	805		541 分類不能のもの	805
パキスタン		2,132	カラチ/ポートカシム		2,109
	041 綿花	32		041 綿花	32
	081 水産品	384		081 水産品	384
	101 樹脂類	32		101 樹脂類	32
	441 衣服・身廻品・はきもの	148		441 衣服・身廻品・はきもの	148
	443 家具装備品	79		443 家具装備品	56
	451 ゴム製品	584		451 ゴム製品	584
	491 再利用資材	50		491 再利用資材	50
	541 分類不能のもの	823		541 分類不能のもの	823
			カシム		23
				443 家具装備品	23
バングラデシュ		24,752	ネッタゴン		24,752
	391 糸及び紡績半製品	500		391 糸及び紡績半製品	500
	401 その他繊維工業品	5,206		401 その他繊維工業品	5,206
	421 製造食品	329		421 製造食品	329
	441 衣服・身廻品・はきもの	17,679		441 衣服・身廻品・はきもの	17,679
	442 文房具・運動娯楽用品・楽器	346		442 文房具・運動娯楽用品・楽器	346
	443 家具装備品	147		443 家具装備品	147
	444 その他日用品	103		444 その他日用品	103
	471 その他製造工業品	204		471 その他製造工業品	204
	531 取合せ品	45		531 取合せ品	45
	541 分類不能のもの	193		541 分類不能のもの	193
アラブ首長国		13,173	アブダビ		59
	031 野菜・果物	257		371 染料・顔料・合成樹脂・その他化学工業品	59
	231 非鉄金属	11,197			
	255 自動車部品	95	ドバイ		459
	261 産業機械	128		231 非鉄金属	459
	371 染料・顔料・合成樹脂・その他化学工業品	59			
	411 砂糖	32	ジェベルアリ		12,655
	421 製造食品	64		031 野菜・果物	257
	451 ゴム製品	530		231 非鉄金属	10,738
	471 その他製造工業品	95		255 自動車部品	95
	541 分類不能のもの	716		261 産業機械	128
				411 砂糖	32
				421 製造食品	64
				451 ゴム製品	530
				471 その他製造工業品	95
				541 分類不能のもの	716
イスラエル		2,449	アシドッド		681
	261 産業機械	88		261 産業機械	44
	263 測量・光学・医療用機械	36		263 測量・光学・医療用機械	36
	351 化学薬品	22		351 化学薬品	22
	371 染料・顔料・合成樹脂・その他化学工業品	755		422 飲料	196
	422 飲料	595		443 家具装備品	22
	442 文房具・運動娯楽用品・楽器	58		444 その他日用品	112

4. 最初船積港別／品種別表(輸移入)

最初船積	品 種	貨物量 (トン)	港	品 種	貨物量 (トン)
	443 家具装備品 444 その他日用品 471 その他製造工業品 521 輸送用容器 541 分類不能のもの	22 606 18 140 109	ハイファ	521 輸送用容器 541 分類不能のもの 261 産業機械 371 染料・顔料・合成樹脂・その他化学工業品 422 飲料 442 文房具・運動娯楽用品・楽器 444 その他日用品 471 その他製造工業品	140 109 44 755 399 58 494 18
オマーン	081 水産品	41 41	スハール	081 水産品	41 41
カタール	371 染料・顔料・合成樹脂・その他化学工業品 541 分類不能のもの	2,493 2,449 44	ウムサイド	371 染料・顔料・合成樹脂・その他化学工業品 541 分類不能のもの	2,493 2,449 44
クウェート	261 産業機械	19 19	シュワイカ	261 産業機械	19 19
サウジアラビア	351 化学薬品 371 染料・顔料・合成樹脂・その他化学工業品 451 ゴム製品 541 分類不能のもの	3,551 1,130 787 977 657	ダンマン ジェッダ ジュバイル	351 化学薬品 371 染料・顔料・合成樹脂・その他化学工業品 541 分類不能のもの 451 ゴム製品 351 化学薬品 541 分類不能のもの	1,454 202 787 465 977 977 1,120 928 192
トルコ	031 野菜・果物 051 その他農産品 291 ガラス類 371 染料・顔料・合成樹脂・その他化学工業品 391 糸及び紡績半製品 411 砂糖 421 製造食品 441 衣服・身廻品・はきもの 442 文房具・運動娯楽用品・楽器 443 家具装備品 541 分類不能のもの	2,976 56 198 175 136 535 811 350 354 22 102 237	アリアーア ゲブゼ ゲムポート イスケンデルン イスタンブール イズミル イズミト メルシン	031 野菜・果物 051 その他農産品 421 製造食品 421 製造食品 421 製造食品 441 衣服・身廻品・はきもの 541 分類不能のもの 051 その他農産品 371 染料・顔料・合成樹脂・その他化学工業品 441 衣服・身廻品・はきもの 541 分類不能のもの 291 ガラス類 371 染料・顔料・合成樹脂・その他化学工業品 391 糸及び紡績半製品 443 家具装備品 541 分類不能のもの 411 砂糖 421 製造食品 441 衣服・身廻品・はきもの 442 文房具・運動娯楽用品・楽器	142 56 86 91 91 88 88 44 44 62 18 44 259 112 54 64 29 1,058 175 82 535 102 164 1,232 811 127 272 22
ヨルダン	351 化学薬品 541 分類不能のもの	78 46 32	アカバ	351 化学薬品 541 分類不能のもの	78 46 32
オーストラリア		408,555	アデレード		39,654

4. 最初船積港別／品種別表(輸移入)

最初船積	品 種	貨物量 (トン)	港	品 種	貨物量 (トン)
	011 麦	171,946		023 豆類	114
	021 米	1,587		051 その他農産品	5,160
	023 豆類	114		371 染料・顔料・合成樹脂・その他化学工業品	1,485
	031 野菜・果物	50		421 製造食品	29
	051 その他農産品	16,635		501 動植物性製造飼肥料	32,844
	071 その他畜産品	197		541 分類不能のもの	22
	081 水産品	61			
	092 製材	102	ブリスベン		1,099
	231 非鉄金属	1,080		081 水産品	61
	261 産業機械	128		092 製材	80
	301 窯業品	293		301 窯業品	109
	351 化学薬品	47		361 化学肥料	66
	361 化学肥料	66		381 紙・パルプ	723
	371 染料・顔料・合成樹脂・その他化学工業品	1,507		501 動植物性製造飼肥料	60
	381 紙・パルプ	723			
	411 砂糖	31,484	ケアンズ		9,990
	421 製造食品	2,181		411 砂糖	9,990
	422 飲料	169			
	425 その他食料工業品	1,976	フリマントル		141,600
	441 衣服・身廻品・はきもの	18		011 麦	27,895
	443 家具装備品	82		051 その他農産品	4,976
	461 木製品	22		261 産業機械	128
	501 動植物性製造飼肥料	175,813		301 窯業品	48
	521 輸送用容器	45		351 化学薬品	47
	541 分類不能のもの	2,229		371 染料・顔料・合成樹脂・その他化学工業品	22
				425 その他食料工業品	544
			ジェラルドトン	441 衣服・身廻品・はきもの	18
				501 動植物性製造飼肥料	106,329
				521 輸送用容器	22
				541 分類不能のもの	1,571
					26,332
			クイナナ	011 麦	21,105
				051 その他農産品	5,227
					91,142
			メルボルン	011 麦	91,142
					44,011
				021 米	1,587
				031 野菜・果物	50
				051 その他農産品	1,272
				071 その他畜産品	172
				301 窯業品	136
				421 製造食品	2,152
				422 飲料	169
				425 その他食料工業品	1,152
				443 家具装備品	82
				501 動植物性製造飼肥料	36,580
				521 輸送用容器	23
				541 分類不能のもの	636
			ニューカッスル		11,393
				011 麦	11,393
			ポートリンカーン		15,804
				011 麦	15,804
			シドニー		1,429
				071 その他畜産品	25
				092 製材	22
				231 非鉄金属	1,080
				425 その他食料工業品	280
				461 木製品	22
			タウンズビル		21,494
				411 砂糖	21,494
			諸港		4,607
				011 麦	4,607
グアム		32	グアム		32
	444 その他日用品	32		444 その他日用品	32

4. 最初船積港別／品種別表(輸移入)

最初船積	品 種	貨物量 (トン)	港	品 種	貨物量 (トン)	
ニュージーランド		17,344	オークランド		64	
	022 とうもろこし	922		022 とうもろこし	64	
	023 豆類	40	リッテルトン		10,754	
	031 野菜・果物	16				
	051 その他農産品	23		022 とうもろこし		640
	071 その他畜産品	43		051 その他農産品		23
	081 水産品	672		081 水産品		169
	222 鋼材	2,400		381 紙・パルプ		8,642
	381 紙・パルプ	8,962		421 製造食品		475
	421 製造食品	1,263		541 分類不能のもの		805
	461 木製品	1,709				
	541 分類不能のもの	1,294		ナピア		217
				022 とうもろこし	154	
				421 製造食品	20	
				461 木製品	43	
			ネルソン	593		
				023 豆類	40	
				421 製造食品	128	
				541 分類不能のもの	425	
			ポートチャルマース	389		
			081 水産品	34		
			381 紙・パルプ	320		
			421 製造食品	45		
		タウランガ	3,651			
			022 とうもろこし	64		
			031 野菜・果物	16		
			071 その他畜産品	43		
			081 水産品	469		
			222 鋼材	2,400		
			421 製造食品	595		
			541 分類不能のもの	64		
		ウエリントン	1,666			
			461 木製品	1,666		
エジプト		4,379	アレキサンドリア		267	
	031 野菜・果物	98		421 製造食品	267	
	421 製造食品	1,601	ダミエッタ		1,980	
	501 動植物性製造飼肥料	2,680		501 動植物性製造飼肥料		1,980
			ポートサイド	1,432		
			031 野菜・果物	98		
			421 製造食品	1,334		
		ソクナポート	700			
			501 動植物性製造飼肥料	700		
モロッコ		143	アガディール		47	
	031 野菜・果物	43		081 水産品	47	
	081 水産品	47	ケニトラ		43	
	444 その他日用品	53		031 野菜・果物		43
		諸港	53			
			444 その他日用品	53		
南アフリカ		1,156	ケープタウン		686	
	023 豆類	57		081 水産品	48	
	051 その他農産品	11		371 染料・顔料・合成樹脂・その他化学工業品	23	
	081 水産品	48		421 製造食品	481	
	211 非金属鉱物	66		422 飲料	68	
	371 染料・顔料・合成樹脂・その他化学工業品	23		501 動植物性製造飼肥料	44	
	421 製造食品	481		541 分類不能のもの	22	
	422 飲料	68	ダーバン		470	
	451 ゴム製品	144				
	501 動植物性製造飼肥料	44		023 豆類		57
	541 分類不能のもの	214		051 その他農産品		11
				211 非金属鉱物		66
				451 ゴム製品		144
			541 分類不能のもの	192		

4. 最初船積港別／品種別表(輸移入)

最初船積	品 種	貨物量 (トン)	港	品 種	貨物量 (トン)		
	161 砂利・砂	342	バリ		2,553		
	222 鋼材	39				222 鋼材	22
	231 非鉄金属	352				371 染料・顔料・合成樹脂・その他化学工業品	25
	241 金属製品	326				421 製造食品	1,400
	252 完成自動車	31				422 飲料	49
	255 自動車部品	20				431 がん具	94
	256 その他輸送機械	959				443 家具装備品	558
	261 産業機械	2,398				471 その他製造工業品	53
	262 電気機械	154				501 動植物性製造飼肥料	352
	265 その他機械	93					
	271 陶磁器	1,361		カタニア			125
	291 ガラス類	169				444 その他日用品	125
	351 化学薬品	96					
	371 染料・顔料・合成樹脂・その他化学工業品	1,288		ティピタベッキア			93
	381 紙・バルブ	32,393				371 染料・顔料・合成樹脂・その他化学工業品	93
	391 糸及び紡績半製品	205					
	401 その他繊維工業品	23		ジェノバ			7,194
	421 製造食品	7,162				022 とうもろこし	42
	422 飲料	1,437				031 野菜・果物	96
	423 水	41		071 その他畜産品	439		
	431 がん具	94		222 鋼材	17		
	441 衣服・身廻品・はきもの	163		231 非鉄金属	352		
	442 文房具・運動娯楽用品・楽器	19		241 金属製品	59		
	443 家具装備品	2,888		252 完成自動車	31		
	444 その他日用品	318		255 自動車部品	20		
	471 その他製造工業品	249		256 その他輸送機械	923		
	501 動植物性製造飼肥料	4,106		261 産業機械	319		
	521 輸送用容器	89		262 電気機械	42		
	541 分類不能のもの	3,210		265 その他機械	93		
				271 陶磁器	63		
				351 化学薬品	96		
				381 紙・バルブ	1,044		
				421 製造食品	1,118		
				422 飲料	506		
				423 水	41		
				442 文房具・運動娯楽用品・楽器	19		
				443 家具装備品	663		
				444 その他日用品	49		
				471 その他製造工業品	110		
				541 分類不能のもの	1,052		
			ジオイアタウロ		871		
				261 産業機械	76		
				421 製造食品	42		
				541 分類不能のもの	753		
			ラスペチア		4,351		
				071 その他畜産品	531		
				161 砂利・砂	342		
				241 金属製品	46		
				256 その他輸送機械	36		
				261 産業機械	274		
				271 陶磁器	1,248		
				291 ガラス類	149		
				371 染料・顔料・合成樹脂・その他化学工業品	62		
				401 その他繊維工業品	23		
				421 製造食品	1,291		
				422 飲料	39		
				441 衣服・身廻品・はきもの	21		
				443 家具装備品	131		
				471 その他製造工業品	22		
				501 動植物性製造飼肥料	25		
				541 分類不能のもの	111		
			ナポリ		4,216		
				031 野菜・果物	358		
				092 製材	1,033		
				261 産業機械	18		
				291 ガラス類	20		
				371 染料・顔料・合成樹脂・その他化学工業品	407		
				421 製造食品	2,113		
				441 衣服・身廻品・はきもの	142		
				444 その他日用品	45		
				541 分類不能のもの	80		

4. 最初船積港別／品種別表(輸移入)

最初船積	品 種	貨物量 (トン)	港	品 種	貨物量 (トン)
			ラベンナ		5,142
				031 野菜・果物	22
				051 その他農産品	570
				371 染料・顔料・合成樹脂・その他化学工業品	533
				421 製造食品	44
				422 飲料	230
				443 家具装備品	19
				501 動植物性製造飼肥料	3,685
				541 分類不能のもの	39
			サレルノ		1,692
				031 野菜・果物	26
				261 産業機械	35
				371 染料・顔料・合成樹脂・その他化学工業品	49
				421 製造食品	1,066
				541 分類不能のもの	516
			トリエステ		33,349
				071 その他畜産品	184
				261 産業機械	42
				371 染料・顔料・合成樹脂・その他化学工業品	40
				381 紙・パルプ	31,349
				391 糸及び紡績半製品	205
				422 飲料	588
				443 家具装備品	449
				444 その他日用品	28
				501 動植物性製造飼肥料	44
				521 輸送用容器	44
				541 分類不能のもの	376
			ベネチア		3,773
				071 その他畜産品	256
				241 金属製品	221
				261 産業機械	1,634
				262 電気機械	112
				271 陶磁器	50
				421 製造食品	45
				422 飲料	25
				443 家具装備品	1,012
				444 その他日用品	71
				471 その他製造工業品	64
				541 分類不能のもの	283
オランダ		21,054	ロッテルダム		21,054
	031 野菜・果物	473		031 野菜・果物	473
	051 その他農産品	199		051 その他農産品	199
	071 その他畜産品	294		071 その他畜産品	294
	081 水産品	4,148		081 水産品	4,148
	091 原木	1,951		091 原木	1,951
	092 製材	45		092 製材	45
	131 石炭	184		131 石炭	184
	211 非金属鉱物	518		211 非金属鉱物	518
	222 鋼材	32		222 鋼材	32
	231 非鉄金属	819		231 非鉄金属	819
	241 金属製品	353		241 金属製品	353
	254 二輪自動車	57		254 二輪自動車	57
	255 自動車部品	44		255 自動車部品	44
	256 その他輸送機械	73		256 その他輸送機械	73
	261 産業機械	1,012		261 産業機械	1,012
	262 電気機械	858		262 電気機械	858
	271 陶磁器	46		271 陶磁器	46
	301 窯業品	46		301 窯業品	46
	351 化学薬品	693		351 化学薬品	693
	371 染料・顔料・合成樹脂・その他化学工業品	580		371 染料・顔料・合成樹脂・その他化学工業品	580
	381 紙・パルプ	508		381 紙・パルプ	508
	391 糸及び紡績半製品	328		391 糸及び紡績半製品	328
	421 製造食品	683		421 製造食品	683
	422 飲料	598		422 飲料	598
	424 たばこ	50		424 たばこ	50
	425 その他食料工業品	3,706		425 その他食料工業品	3,706
	441 衣服・身廻品・はきもの	54		441 衣服・身廻品・はきもの	54
	442 文房具・運動娯楽用品・楽器	171		442 文房具・運動娯楽用品・楽器	171
	443 家具装備品	360		443 家具装備品	360

4. 最初船積港別／品種別表(輸移入)

最初船積	品 種	貨物量 (トン)	港	品 種	貨物量 (トン)
	471 その他製造工業品	42		471 その他製造工業品	42
	501 動植物性製造飼肥料	476		501 動植物性製造飼肥料	476
	521 輸送用容器	435		521 輸送用容器	435
	531 取合せ品	44		531 取合せ品	44
	541 分類不能のもの	1,174		541 分類不能のもの	1,174
ドイツ		50,891	ブラーケ		5,943
	011 麦	17,971		011 麦	5,943
	024 その他雑穀	417			
	051 その他農産品	330	ブレーメンハーフェン		2,374
	071 その他畜産品	2,312		051 その他農産品	288
	081 水産品	41		071 その他畜産品	294
	091 原木	1,449		091 原木	96
	092 製材	4,789		092 製材	294
	131 石炭	205		131 石炭	117
	162 石材	112		162 石材	23
	211 非金属鉱物	238		261 産業機械	165
	222 鋼材	62		291 ガラス類	48
	231 非鉄金属	205		421 製造食品	556
	255 自動車部品	112		444 その他日用品	23
	256 その他輸送機械	714		451 ゴム製品	46
	261 産業機械	1,729		521 輸送用容器	43
	262 電気機械	114		541 分類不能のもの	381
	263 測量・光学・医療用機械	24			
	291 ガラス類	178	ハンブルグ		34,613
	351 化学薬品	1,560		011 麦	4,742
	361 化学肥料	1,495		024 その他雑穀	417
	371 染料・顔料・合成樹脂・その他化学工業品	856		051 その他農産品	42
	381 紙・パルプ	612		071 その他畜産品	1,431
	391 糸及び紡績半製品	454		081 水産品	41
	401 その他繊維工業品	31		091 原木	1,353
	421 製造食品	2,448		092 製材	4,495
	422 飲料	220		162 石材	89
	425 その他食料工業品	1,245		211 非金属鉱物	238
	431 がん具	27		222 鋼材	62
	442 文房具・運動娯楽用品・楽器	57		231 非鉄金属	205
	443 家具装備品	656		255 自動車部品	112
	444 その他日用品	58		256 その他輸送機械	714
	451 ゴム製品	46		261 産業機械	1,564
	461 木製品	7,428		262 電気機械	114
	471 その他製造工業品	143		263 測量・光学・医療用機械	24
	481 金属くず	46		291 ガラス類	130
	501 動植物性製造飼肥料	330		351 化学薬品	1,560
	521 輸送用容器	146		361 化学肥料	1,495
	541 分類不能のもの	2,031		371 染料・顔料・合成樹脂・その他化学工業品	856
				381 紙・パルプ	612
				391 糸及び紡績半製品	454
				401 その他繊維工業品	31
				421 製造食品	1,892
				422 飲料	220
				425 その他食料工業品	1,245
				431 がん具	27
				442 文房具・運動娯楽用品・楽器	57
				443 家具装備品	656
				444 その他日用品	35
				461 木製品	7,428
				471 その他製造工業品	143
				481 金属くず	46
				501 動植物性製造飼肥料	330
				521 輸送用容器	103
				541 分類不能のもの	1,650
			ロストック		7,286
				011 麦	7,286
			ビルヘルムスハーフェン		675
				071 その他畜産品	587
				131 石炭	88
デンマーク		10,565	オールベク		347
	071 その他畜産品	592		131 石炭	114
	081 水産品	242		256 その他輸送機械	97
	131 石炭	135		443 家具装備品	136
	255 自動車部品	114			

4. 最初船積港別／品種別表(輸移入)

最初船積	品 種	貨物量 (トン)	港	品 種	貨物量 (トン)	
	256 その他輸送機械	135	オールフス	071 その他畜産品	592	
	261 産業機械	199		081 水産品	242	
	351 化学薬品	3,200		131 石炭	21	
	421 製造食品	4,545		255 自動車部品	114	
	443 家具装備品	237		256 その他輸送機械	38	
	471 その他製造工業品	49		261 産業機械	199	
	541 分類不能のもの	1,117		351 化学薬品	3,200	
				421 製造食品	4,545	
				443 家具装備品	22	
				471 その他製造工業品	49	
				541 分類不能のもの	881	
					315	
				443 家具装備品	79	
				541 分類不能のもの	236	
フランス		41,585		ダンケルク		1,232
	011 麦	3,086			421 製造食品	440
	071 その他畜産品	932		425 その他食料工業品	88	
	091 原木	57		541 分類不能のもの	704	
	092 製材	238	フォス			
	222 鋼材	21				14,292
	231 非鉄金属	267		091 原木	57	
	255 自動車部品	36		092 製材	48	
	256 その他輸送機械	24		222 鋼材	21	
	261 産業機械	1,533		231 非鉄金属	267	
	262 電気機械	21		255 自動車部品	36	
	291 ガラス類	668		261 産業機械	295	
	301 窯業品	861		262 電気機械	21	
	351 化学薬品	114		301 窯業品	861	
	371 染料・顔料・合成樹脂・その他化学工業品	868		351 化学薬品	56	
	401 その他繊維工業品	46		401 その他繊維工業品	46	
	421 製造食品	4,221		422 飲料	191	
	422 飲料	1,246		423 水	9,531	
	423 水	9,531		443 家具装備品	109	
	424 たばこ	1,143		461 木製品	40	
	425 その他食料工業品	10,434	521 輸送用容器	2,573		
	441 衣服・身廻品・はきもの	483	541 分類不能のもの	140		
	443 家具装備品	346				
	444 その他日用品	291	ルアーブル		26,061	
	461 木製品	40		011 麦	3,086	
	471 その他製造工業品	98		071 その他畜産品	932	
	521 輸送用容器	2,722		092 製材	190	
	541 分類不能のもの	2,258		256 その他輸送機械	24	
				261 産業機械	1,238	
				291 ガラス類	668	
				351 化学薬品	58	
				371 染料・顔料・合成樹脂・その他化学工業品	868	
				421 製造食品	3,781	
				422 飲料	1,055	
				424 たばこ	1,143	
				425 その他食料工業品	10,346	
				441 衣服・身廻品・はきもの	483	
				443 家具装備品	237	
				444 その他日用品	291	
			471 その他製造工業品	98		
			521 輸送用容器	149		
			541 分類不能のもの	1,414		
ベルギー		21,810	アントワープ		21,732	
	031 野菜・果物	3,256		031 野菜・果物	3,256	
	061 羊毛	128		061 羊毛	128	
	071 その他畜産品	513		071 その他畜産品	513	
	081 水産品	128		081 水産品	128	
	091 原木	3,578		091 原木	3,578	
	211 非金属鉱物	53		211 非金属鉱物	53	
	222 鋼材	56		222 鋼材	56	
	231 非鉄金属	39		231 非鉄金属	39	
	241 金属製品	898		241 金属製品	898	
	253 その他輸送用車輛	36		253 その他輸送用車輛	36	
	261 産業機械	266		261 産業機械	266	
	321 その他の石油	23		321 その他の石油	23	
	351 化学薬品	358		351 化学薬品	315	

4. 最初船積港別／品種別表(輸移入)

最初船積	品 種	貨物量 (トン)	港	品 種	貨物量 (トン)
	371 染料・顔料・合成樹脂・その他化学工業品	4,649		371 染料・顔料・合成樹脂・その他化学工業品	4,614
	381 紙・パルプ	264		381 紙・パルプ	264
	391 糸及び紡績半製品	1,178		391 糸及び紡績半製品	1,178
	401 その他繊維工業品	75		401 その他繊維工業品	75
	421 製造食品	989		421 製造食品	989
	422 飲料	204		422 飲料	204
	425 その他食料工業品	1,689		425 その他食料工業品	1,689
	441 衣服・身廻品・はきもの	97		441 衣服・身廻品・はきもの	97
	442 文房具・運動娯楽用品・楽器	75		442 文房具・運動娯楽用品・楽器	75
	443 家具装備品	106		443 家具装備品	106
	451 ゴム製品	40		451 ゴム製品	40
	461 木製品	664		461 木製品	664
	471 その他製造工業品	547		471 その他製造工業品	547
	481 金属くず	23		481 金属くず	23
	511 廃棄物	102		511 廃棄物	102
	521 輸送用容器	413		521 輸送用容器	413
	531 取合せ品	22		531 取合せ品	22
	541 分類不能のもの	1,341		541 分類不能のもの	1,341
			ゼーブルッゲ		78
				351 化学薬品	43
				371 染料・顔料・合成樹脂・その他化学工業品	35
ギリシャ		3,294	ピレエフス		538
	041 綿花	212		231 非鉄金属	24
	051 その他農産品	2,199		256 その他輸送機械	102
	231 非鉄金属	24		261 産業機械	83
	256 その他輸送機械	102		391 糸及び紡績半製品	17
	261 産業機械	83		441 衣服・身廻品・はきもの	44
	391 糸及び紡績半製品	17		471 その他製造工業品	121
	421 製造食品	299		541 分類不能のもの	147
	422 飲料	46			
	441 衣服・身廻品・はきもの	44	テサロニキ		2,756
	471 その他製造工業品	121		041 綿花	212
	541 分類不能のもの	147		051 その他農産品	2,199
				421 製造食品	299
				422 飲料	46
スウェーデン		10,996	ゴーセンブルグ		9,294
	091 原木	5,094		091 原木	4,366
	092 製材	1,843		092 製材	1,215
	222 鋼材	17		222 鋼材	17
	241 金属製品	82		241 金属製品	82
	261 産業機械	21		261 産業機械	21
	381 紙・パルプ	108		381 紙・パルプ	108
	444 その他日用品	24		461 木製品	3,338
	461 木製品	3,423		501 動植物性製造飼肥料	29
	501 動植物性製造飼肥料	29		521 輸送用容器	101
	521 輸送用容器	101		541 分類不能のもの	17
	541 分類不能のもの	254			
			ヘルシンボロイ		1,129
				091 原木	593
				092 製材	536
			ノルコッピンゲ		237
				541 分類不能のもの	237
			ストックホルム		24
				444 その他日用品	24
			イエブレ		312
				091 原木	135
				092 製材	92
				461 木製品	85
スペイン		8,320	アルヘシラス		584
	031 野菜・果物	47		071 その他畜産品	42
	051 その他農産品	75		251 鉄道車輛	32
	071 その他畜産品	1,313		371 染料・顔料・合成樹脂・その他化学工業品	291
	081 水産品	82		521 輸送用容器	219
	112 その他林産品	44			
	251 鉄道車輛	32	バルセロナ		3,186
	261 産業機械	57		071 その他畜産品	741
	262 電気機械	63		371 染料・顔料・合成樹脂・その他化学工業品	159

4. 最初船積港別／品種別表(輸移入)

最初船積	品 種	貨物量 (トン)	港	品 種	貨物量 (トン)
	291 ガラス類	24		421 製造食品	228
	301 窯業品	489		422 飲料	42
	321 その他の石油	46		501 動植物性製造飼肥料	1,995
	371 染料・顔料・合成樹脂・その他化学工業品	1,431		541 分類不能のもの	21
	421 製造食品	273			
	422 飲料	371	ビルバオ		1,012
	423 水	175		262 電気機械	21
	443 家具装備品	90		471 その他製造工業品	404
	461 木製品	44		521 輸送用容器	114
	471 その他製造工業品	404		541 分類不能のもの	473
	481 金属くず	48			
	501 動植物性製造飼肥料	1,995	カルタヘナ		22
	521 輸送用容器	333		421 製造食品	22
	541 分類不能のもの	884	バレンシア		3,174
				051 その他農産品	75
				071 その他畜産品	317
				112 その他林産品	44
				261 産業機械	57
				262 電気機械	42
				291 ガラス類	24
				301 窯業品	489
				321 その他の石油	46
				371 染料・顔料・合成樹脂・その他化学工業品	981
				421 製造食品	23
				422 飲料	329
				423 水	175
				443 家具装備品	90
				461 木製品	44
				481 金属くず	48
				541 分類不能のもの	390
			ビゴ		342
				031 野菜・果物	47
				071 その他畜産品	213
				081 水産品	82
フィンランド		47,426	ヘルシンキ		2,356
	091 原木	5,427		091 原木	188
	092 製材	16,059		092 製材	1,465
	131 石炭	101		211 非金属鉱物	160
	211 非金属鉱物	160		381 紙・パルプ	256
	371 染料・顔料・合成樹脂・その他化学工業品	38		421 製造食品	287
	381 紙・パルプ	10,491			
	421 製造食品	287	コトカ		31,866
	461 木製品	14,863		091 原木	4,341
				092 製材	13,542
				381 紙・パルプ	243
				461 木製品	13,740
			オウル		2,194
				091 原木	476
				092 製材	811
				461 木製品	907
			ラウマ		11,010
				091 原木	422
				092 製材	241
				131 石炭	101
				371 染料・顔料・合成樹脂・その他化学工業品	38
				381 紙・パルプ	9,992
				461 木製品	216
ポルトガル		524	リスボン		284
	421 製造食品	239		421 製造食品	239
	444 その他日用品	20		461 木製品	22
	461 木製品	22		541 分類不能のもの	23
	541 分類不能のもの	243	シネシュ		240
				444 その他日用品	20
				541 分類不能のもの	220
ブルガリア		528	バルナ		528
	211 非金属鉱物	506		211 非金属鉱物	506

4. 最初船積港別／品種別表(輸移入)

最初船積	品 種	貨物量 (トン)	港	品 種	貨物量 (トン)
	422 飲料	22		422 飲料	22
ポーランド		3,068	グダニスク		2,843
	091 原木	46		091 原木	46
	092 製材	515		092 製材	515
	191 石灰石	20		371 染料・顔料・合成樹脂・その他化学工業品	199
	371 染料・顔料・合成樹脂・その他化学工業品	199		411 砂糖	586
	411 砂糖	586		421 製造食品	239
	421 製造食品	239		422 飲料	251
	422 飲料	251		443 家具装備品	162
	443 家具装備品	162		444 その他日用品	35
	444 その他日用品	35		461 木製品	41
	461 木製品	246		521 輸送用容器	241
	521 輸送用容器	241		531 取合せ品	45
	531 取合せ品	45		541 分類不能のもの	483
	541 分類不能のもの	483	グジニア		20
				191 石灰石	20
			シュチェチン		205
				461 木製品	205
ルーマニア		14,959	コンスタンツァ		14,959
	091 原木	2,855		091 原木	2,855
	092 製材	9,226		092 製材	9,226
	421 製造食品	31		421 製造食品	31
	461 木製品	2,248		461 木製品	2,248
	541 分類不能のもの	599		541 分類不能のもの	599
ノルウェー		3,876	オーレン		163
	081 水産品	3,354		262 電気機械	163
	255 自動車部品	22	ベルゲン		162
	262 電気機械	163		081 水産品	162
	301 窯業品	24	フローラ		517
	351 化学薬品	224		081 水産品	517
	371 染料・顔料・合成樹脂・その他化学工業品	21	クルスチャンサン		46
	444 その他日用品	21		255 自動車部品	22
	481 金属くず	47		301 窯業品	24
			オスロ		199
				351 化学薬品	110
				371 染料・顔料・合成樹脂・その他化学工業品	21
				444 その他日用品	21
				481 金属くず	47
			フレドリクスタ		114
				351 化学薬品	114
			ヘレト		47
				081 水産品	47
			モーレイ		2,466
				081 水産品	2,466
			ハウガスン		162
				081 水産品	162
マルタ		24	マルサシロク		24
	422 飲料	24		422 飲料	24
クロアチア		599	リエカ		599
	092 製材	23		092 製材	23
	501 動植物性製造飼肥料	576		501 動植物性製造飼肥料	576
スロベニア		8,245	コーベル		8,245
	091 原木	5,355		091 原木	5,355
	092 製材	682		092 製材	682
	381 紙・パルプ	1,618		381 紙・パルプ	1,618
	444 その他日用品	21		444 その他日用品	21
	461 木製品	211		461 木製品	211
	501 動植物性製造飼肥料	314		501 動植物性製造飼肥料	314

4. 最初船積港別／品種別表(輸移入)

最初船積	品 種	貨物量 (トン)	港	品 種	貨物量 (トン)
	541 分類不能のもの	44		541 分類不能のもの	44
エストニア	092 製材 381 紙・パルプ 461 木製品 541 分類不能のもの	1,137 906 41 168 22	タリン	092 製材 381 紙・パルプ 461 木製品 541 分類不能のもの	1,137 906 41 168 22
ラトビア	131 石炭 461 木製品 541 分類不能のもの	7,240 6,184 367 689	リガ	131 石炭 461 木製品 541 分類不能のもの	7,240 6,184 367 689
リトアニア	092 製材 101 樹脂類 131 石炭 371 染料・顔料・合成樹脂・その他化学工業品	1,977 97 1,649 35 196	クライペタ	092 製材 101 樹脂類 131 石炭 371 染料・顔料・合成樹脂・その他化学工業品	1,977 97 1,649 35 196
ロシア	022 とうもろこし 091 原木 092 製材 371 染料・顔料・合成樹脂・その他化学工業品 451 ゴム製品 461 木製品 521 輸送用容器 541 分類不能のもの	8,716 2,979 226 3,263 1,320 26 802 36 64	サンクト・ペテルスブルグ ウラジオストック ポストーチヌイ 諸港	091 原木 092 製材 371 染料・顔料・合成樹脂・その他化学工業品 451 ゴム製品 521 輸送用容器 022 とうもろこし 092 製材 541 分類不能のもの 092 製材 461 木製品	2,390 226 782 1,320 26 36 2,979 663 64 1,818 802 802
アメリカ	011 麦 021 米 022 とうもろこし 023 豆類 024 その他雑穀 031 野菜・果物 051 その他農産品 071 その他畜産品 081 水産品 091 原木 092 製材 111 木材チップ 151 金属鉱 211 非金属鉱物 222 鋼材 231 非鉄金属 241 金属製品 252 完成自動車 253 その他輸送用車輛 254 二輪自動車 255 自動車部品 256 その他輸送機械 261 産業機械 262 電気機械 263 測量・光学・医療用機械 264 事務用機器 265 その他機械 291 ガラス類 301 窯業品 324 その他石油製品 351 化学薬品 371 染料・顔料・合成樹脂・その他化学工業品 381 紙・パルプ 401 その他繊維工業品 411 砂糖 421 製造食品	978,125 178,806 9,412 95,832 96,527 818 14,784 18,822 11,498 20,671 191 10,151 204 44 3,140 509 810 2,705 646 42 484 32,742 1,554 2,556 2,002 450 43 1,398 384 626 1,104 3,040 3,981 629 382 201 70,408	ボルチモア ボストン チャールストン コンベント ダッチハーバー ホノルル	092 製材 231 非鉄金属 443 家具装備品 081 水産品 092 製材 262 電気機械 481 金属くず 051 その他農産品 071 その他畜産品 091 原木 211 非金属鉱物 241 金属製品 351 化学薬品 371 染料・顔料・合成樹脂・その他化学工業品 444 その他日用品 451 ゴム製品 481 金属くず 521 輸送用容器 541 分類不能のもの 022 とうもろこし 023 豆類 081 水産品 371 染料・顔料・合成樹脂・その他化学工業品 421 製造食品 521 輸送用容器 541 分類不能のもの	117 42 48 27 114 341 50 269 460 1,182 40 41 40 207 9 44 2,572 311 1,040 970 8,296 21,735 16,968 487 131 66 309 17,961 117

4. 最初船積港別／品種別表(輸移入)

最初船積	品 種	貨物量 (トン)	港	品 種	貨物量 (トン)
	422 飲料	2,840		441 衣服・身廻品・はきもの	28
	423 水	1,620		481 金属くず	89
	424 たばこ	25			
	425 その他食料工業品	619	ヒューストン		496
	431 がん具	22		051 その他農産品	17
	441 衣服・身廻品・はきもの	1,529		444 その他日用品	13
	442 文房具・運動娯楽用品・楽器	578		481 金属くず	347
	443 家具装備品	3,213		501 動植物性製造飼肥料	119
	444 その他日用品	23,159			
	451 ゴム製品	5,319	ジャクソンビル		44
	461 木製品	80		443 家具装備品	24
	471 その他製造工業品	594		444 その他日用品	20
	481 金属くず	6,909			
	491 再利用資材	47	カラマ		155,802
	501 動植物性製造飼肥料	313,906		011 麦	135,864
	521 輸送用容器	12,683		022 とうもろこし	19,938
	531 取合せ品	3,388			
	541 分類不能のもの	13,998	ロングビーチ		82,504
				023 豆類	9,320
				031 野菜・果物	94
				051 その他農産品	378
				071 その他畜産品	940
				091 原木	39
				092 製材	1,238
				151 金属鉱	44
				231 非鉄金属	612
				252 完成自動車	59
				254 二輪自動車	424
				255 自動車部品	9,639
				261 産業機械	146
				262 電気機械	145
				265 その他機械	202
				301 窯業品	170
				351 化学薬品	108
				371 染料・顔料・合成樹脂・その他化学工業品	430
				411 砂糖	64
				421 製造食品	242
				423 水	238
				431 がん具	22
				441 衣服・身廻品・はきもの	292
				442 文房具・運動娯楽用品・楽器	53
				443 家具装備品	84
				444 その他日用品	109
				451 ゴム製品	2,747
				471 その他製造工業品	64
				481 金属くず	2,852
				501 動植物性製造飼肥料	47,561
				521 輸送用容器	2,185
				541 分類不能のもの	2,003
			ロサンゼルス		165,140
				023 豆類	7,347
				024 その他雑穀	62
				031 野菜・果物	1,546
				051 その他農産品	26
				071 その他畜産品	3,558
				081 水産品	215
				092 製材	1,636
				211 非金属鉱物	714
				222 鋼材	208
				231 非鉄金属	50
				241 金属製品	2,417
				252 完成自動車	587
				253 その他輸送用車輛	42
				254 二輪自動車	60
				255 自動車部品	23,043
				256 その他輸送機械	386
				261 産業機械	585
				262 電気機械	1,615
				263 測量・光学・医療用機械	34
				265 その他機械	816
				301 窯業品	29
				351 化学薬品	292
				371 染料・顔料・合成樹脂・その他化学工業品	1,504

4. 最初船積港別／品種別表(輸移入)

最初船積	品 種	貨物量 (トン)	港	品 種	貨物量 (トン)
				381 紙・パルプ	82
				401 その他繊維工業品	382
				421 製造食品	7,140
				422 飲料	1,394
				423 水	834
				425 その他食料工業品	88
				441 衣服・身廻品・はきもの	559
				442 文房具・運動娯楽用品・楽器	323
				443 家具装備品	2,923
				444 その他日用品	21,281
				471 その他製造工業品	131
				481 金属くず	24
				491 再利用資材	47
				501 動植物性製造飼肥料	68,768
				521 輸送用容器	7,283
				531 取合せ品	1,834
				541 分類不能のもの	5,275
			マイアミ		2,039
				256 その他輸送機械	923
				371 染料・顔料・合成樹脂・その他化学工業品	74
				421 製造食品	662
				422 飲料	44
				443 家具装備品	35
				481 金属くず	240
				541 分類不能のもの	61
			モバイル		102
				261 産業機械	17
				441 衣服・身廻品・はきもの	21
				481 金属くず	64
			マイトルグラブ		8,377
				023 豆類	8,377
			ニューオリンズ		26,797
				022 とうもろこし	7,302
				023 豆類	19,196
				211 非金属鉱物	29
				241 金属製品	22
				351 化学薬品	132
				481 金属くず	22
				541 分類不能のもの	94
			ニューヨーク		3,892
				023 豆類	634
				071 その他畜産品	126
				091 原木	74
				092 製材	638
				261 産業機械	227
				262 電気機械	64
				371 染料・顔料・合成樹脂・その他化学工業品	938
				381 紙・パルプ	17
				443 家具装備品	54
				444 その他日用品	24
				471 その他製造工業品	246
				481 金属くず	683
				521 輸送用容器	43
				541 分類不能のもの	124
			ノーフォーク		17,147
				011 麦	183
				023 豆類	6,412
				031 野菜・果物	42
				051 その他農産品	2,377
				071 その他畜産品	1,412
				091 原木	38
				092 製材	728
				111 木材チップ	204
				255 自動車部品	43
				263 測量・光学・医療用機械	416
				265 その他機械	41
				301 窯業品	66
				351 化学薬品	229

4. 最初船積港別／品種別表(輸移入)

最初船積	品 種	貨物量 (トン)	港	品 種	貨物量 (トン)
				371 染料・顔料・合成樹脂・その他化学工業品	156
				381 紙・パルプ	73
				421 製造食品	42
				441 衣服・身廻品・はきもの	172
				444 その他日用品	186
				471 その他製造工業品	80
				481 金属くず	281
				501 動植物性製造飼肥料	1,160
				521 輸送用容器	1,749
				541 分類不能のもの	1,057
			オークランド		78,820
				021 米	2,415
				023 豆類	76
				024 その他雑穀	255
				031 野菜・果物	6,825
				071 その他畜産品	3,158
				081 水産品	808
				211 非金属鉱物	106
				222 鋼材	193
				231 非鉄金属	34
				241 金属製品	145
				261 産業機械	1,447
				262 電気機械	128
				264 事務用機器	43
				265 その他機械	307
				351 化学薬品	434
				371 染料・顔料・合成樹脂・その他化学工業品	169
				411 砂糖	137
				421 製造食品	27,648
				422 飲料	614
				423 水	548
				425 その他食料工業品	492
				441 衣服・身廻品・はきもの	457
				442 文房具・運動娯楽用品・楽器	202
				443 家具装備品	58
				444 その他日用品	1,442
				471 その他製造工業品	53
				481 金属くず	308
				501 動植物性製造飼肥料	26,601
				521 輸送用容器	164
				531 取合せ品	1,510
				541 分類不能のもの	2,043
			フィラデルフィア		20
				471 その他製造工業品	20
			ポートランド, メーン州		3,572
				011 麦	3,572
			ポートランド, オレゴン州		25,939
				011 麦	15,956
				022 どうもろこし	9,983
			サバンナ		6,283
				023 豆類	264
				051 その他農産品	1,329
				071 その他畜産品	524
				211 非金属鉱物	2,092
				256 その他輸送機械	200
				351 化学薬品	1,181
				421 製造食品	22
				424 たばこ	25
				443 家具装備品	8
				481 金属くず	377
				541 分類不能のもの	261
			シアトル		78,821
				011 麦	124
				023 豆類	2,312
				024 その他雑穀	72
				031 野菜・果物	433
				051 その他農産品	1,110
				081 水産品	1,824

4. 最初船積港別／品種別表(輸移入)

最初船積	品 種	貨物量 (トン)	港	品 種	貨物量 (トン)
				092 製材	346
				211 非金属鉱物	158
				256 その他輸送機械	45
				265 その他機械	32
				324 その他石油製品	87
				371 染料・顔料・合成樹脂・その他化学工業品	100
				381 紙・パルプ	457
				421 製造食品	1,169
				422 飲料	46
				425 その他食料工業品	39
				444 その他日用品	40
				481 金属くず	955
				501 動植物性製造飼肥料	69,216
				531 取合せ品	44
				541 分類不能のもの	212
			ストックトン		6,997
				021 米	6,997
			タコマ		154,891
				022 とうもろこし	2,274
				023 豆類	3,318
				024 その他雑穀	429
				031 野菜・果物	5,844
				051 その他農産品	2,255
				071 その他畜産品	598
				081 水産品	742
				092 製材	5,182
				222 鋼材	108
				231 非鉄金属	66
				241 金属製品	81
				261 産業機械	134
				291 ガラス類	384
				301 窯業品	361
				324 その他石油製品	1,017
				351 化学薬品	457
				371 染料・顔料・合成樹脂・その他化学工業品	114
				421 製造食品	33,352
				422 飲料	742
				461 木製品	80
				481 金属くず	87
				501 動植物性製造飼肥料	95,524
				521 輸送用容器	153
				541 分類不能のもの	1,589
			バンクーバー		61,748
				011 麦	23,107
				022 とうもろこし	28,066
				051 その他農産品	10,575
			ウィルミントン, ノースカロライナ州		312
				051 その他農産品	295
				255 自動車部品	17
			諸港		42,466
				022 とうもろこし	19,973
				023 豆類	17,536
				501 動植物性製造飼肥料	4,957
カナダ		509,166	ハリファクス		624
	011 麦	242,400		081 水産品	29
	022 とうもろこし	12,577		092 製材	46
	023 豆類	19,705		131 石炭	176
	024 その他雑穀	13		211 非金属鉱物	245
	031 野菜・果物	801		521 輸送用容器	50
	051 その他農産品	86,211		541 分類不能のもの	78
	071 その他畜産品	1,913			
	081 水産品	666	モントリオール		4,392
	091 原木	272		023 豆類	3,676
	092 製材	71,771		031 野菜・果物	46
	131 石炭	968		071 その他畜産品	35
	211 非金属鉱物	245		092 製材	222
	231 非鉄金属	502		131 石炭	88
	241 金属製品	303		541 分類不能のもの	325

4. 最初船積港別／品種別表(輸移入)

最初船積	品 種	貨物量 (トン)	港	品 種	貨物量 (トン)
	255 自動車部品 261 産業機械 301 窯業品 351 化学薬品 361 化学肥料 371 染料・顔料・合成樹脂・その他化学工業品 411 砂糖 421 製造食品 422 飲料 423 水 425 その他食料工業品 431 がん具 443 家具装備品 461 木製品 471 その他製造工業品 481 金属くず 501 動植物性製造飼肥料 521 輸送用容器 541 分類不能のもの	375 146 936 21 314 455 389 9,484 405 79 10,808 22 49 10,901 204 111 27,991 4,030 4,099	プリンスルーパート セントジョン バンクーバー	011 麦 023 豆類 092 製材 371 染料・顔料・合成樹脂・その他化学工業品 421 製造食品 461 木製品 501 動植物性製造飼肥料 521 輸送用容器 541 分類不能のもの 131 石炭 011 麦 022 とうもろこし 023 豆類 024 その他雑穀 031 野菜・果物 051 その他農産品 071 その他畜産品 081 水産品 091 原木 092 製材 231 非鉄金属 241 金属製品 255 自動車部品 261 産業機械 301 窯業品 351 化学薬品 361 化学肥料 371 染料・顔料・合成樹脂・その他化学工業品 411 砂糖 421 製造食品 422 飲料 423 水 425 その他食料工業品 431 がん具 443 家具装備品 461 木製品 471 その他製造工業品 481 金属くず 501 動植物性製造飼肥料 521 輸送用容器 541 分類不能のもの	12,655 5,178 75 172 75 67 654 6,313 64 57 704 490,791 237,222 12,577 15,954 13 755 86,211 1,878 637 272 71,331 502 303 375 146 936 21 314 380 389 9,417 405 79 10,808 22 49 10,247 204 111 21,678 3,916 3,639
グアテマラ	031 野菜・果物 051 その他農産品 541 分類不能のもの	579 245 224 110	プエルトケツアール	031 野菜・果物 051 その他農産品 541 分類不能のもの	579 245 224 110
コスタリカ	422 飲料	186 186	カルデラ	422 飲料	186 186
パナマ	022 とうもろこし 023 豆類 081 水産品	21,563 10,910 10,449 204	バルボア マンザニロ	022 とうもろこし 023 豆類 081 水産品 081 水産品	21,527 10,910 10,449 168 36 36
プエルトリコ	481 金属くず	48 48	サンファン	481 金属くず	48 48
ホンジュラス	011 麦 051 その他農産品 481 金属くず	97 20 40 37	プエルトコルテス	011 麦 051 その他農産品 481 金属くず	97 20 40 37
メキシコ	031 野菜・果物	16,675 10,518	アルタミラ	351 化学薬品	452 452

4. 最初船積港別／品種別表(輸移入)

最初船積	品 種	貨物量 (トン)	港	品 種	貨物量 (トン)
	051 その他農産品 071 その他畜産品 081 水産品 121 薪炭 241 金属製品 255 自動車部品 262 電気機械 351 化学薬品 371 染料・顔料・合成樹脂・その他化学工業品 421 製造食品 422 飲料 444 その他日用品 481 金属くず 521 輸送用容器 541 分類不能のもの	20 419 2,303 24 42 22 81 452 193 1,456 706 161 110 45 123	エンセナーダ ラザロカルディナス マンサニーヨ マサトラン	031 野菜・果物 071 その他畜産品 081 水産品 255 自動車部品 421 製造食品 444 その他日用品 521 輸送用容器 031 野菜・果物 421 製造食品 481 金属くず 031 野菜・果物 051 その他農産品 071 その他畜産品 121 薪炭 241 金属製品 262 電気機械 371 染料・顔料・合成樹脂・その他化学工業品 421 製造食品 422 飲料 541 分類不能のもの 421 製造食品	4,540 1,587 163 2,303 22 259 161 45 905 106 689 110 10,376 8,825 20 256 24 42 81 193 106 706 123 402 402
アルゼンチン	021 米 023 豆類 081 水産品 421 製造食品 422 飲料 441 衣服・身廻品・はきもの 541 分類不能のもの	1,027 136 46 225 203 101 28 288	ブエノスアイレス プエルトマドリン	021 米 023 豆類 421 製造食品 422 飲料 541 分類不能のもの 081 水産品 441 衣服・身廻品・はきもの 541 分類不能のもの	729 136 46 203 101 243 225 28 45 298
ウルグアイ	081 水産品 481 金属くず	701 466 235	モンテビデオ	081 水産品 481 金属くず	701 466 235
エクアドル	031 野菜・果物 051 その他農産品 081 水産品 421 製造食品 441 衣服・身廻品・はきもの 541 分類不能のもの	13,417 12,380 26 896 67 26 22	グアヤキル	031 野菜・果物 051 その他農産品 081 水産品 421 製造食品 441 衣服・身廻品・はきもの 541 分類不能のもの	13,417 12,380 26 896 67 26 22
コロンビア	051 その他農産品 254 二輪自動車 481 金属くず 521 輸送用容器 541 分類不能のもの	1,969 805 21 196 50 897	バランキア ブエナベンツラ	481 金属くず 521 輸送用容器 541 分類不能のもの 051 その他農産品 254 二輪自動車 481 金属くず 541 分類不能のもの	523 152 50 321 805 21 44 576
チリ	031 野菜・果物 051 その他農産品 071 その他畜産品 081 水産品 421 製造食品 422 飲料 481 金属くず 501 動植物性製造飼肥料	16,450 648 87 647 2,851 826 3,162 156 3,680	アリカ コロネル イクイケ	481 金属くず 541 分類不能のもの 081 水産品 541 分類不能のもの	237 156 81 44 212 87

4. 最初船積港別／品種別表(輸移入)

最初船積	品 種	貨物量 (トン)	港	品 種	貨物量 (トン)
	541 分類不能のもの	4,393		051 その他農産品	87
			リルケン		10,917
				081 水産品	2,763
				421 製造食品	826
				501 動植物性製造飼肥料	3,680
				541 分類不能のもの	3,648
			プエルトモント		44
				081 水産品	44
			サンアントニオ		3,628
				031 野菜・果物	648
				071 その他畜産品	647
				422 飲料	1,881
				541 分類不能のもの	452
			バルバライン		1,281
				422 飲料	1,281
パラグアイ	051 その他農産品	118	アスンシオン	051 その他農産品	118
		118			118
ブラジル		159,668	アナプー		10,475
	022 とうもろこし	39,504		023 豆類	10,475
	023 豆類	20,947			
	051 その他農産品	25,602	イタジャイ及びナヴェガンテス		20,973
	071 その他畜産品	27,571		071 その他畜産品	11,415
	162 石材	67		421 製造食品	6,275
	211 非金属鉱物	206		541 分類不能のもの	3,283
	221 鉄鋼	8,529			
	351 化学薬品	5,402	パラナグァ		31,188
	381 紙・パルプ	41		022 とうもろこし	4,489
	421 製造食品	15,548		071 その他畜産品	13,428
	422 飲料	1,700		421 製造食品	6,676
	541 分類不能のもの	14,551		541 分類不能のもの	6,605
			リオデジャネイロ		209
				211 非金属鉱物	126
				541 分類不能のもの	83
			リオグランデ		1,304
				421 製造食品	636
				541 分類不能のもの	668
			サルバドル		8,529
				221 鉄鋼	8,529
			サントス		65,698
				022 とうもろこし	34,720
				023 豆類	10,472
				051 その他農産品	8,371
				071 その他畜産品	459
				211 非金属鉱物	80
				351 化学薬品	5,402
				381 紙・パルプ	41
				421 製造食品	910
				422 飲料	1,700
				541 分類不能のもの	3,543
			サンフランシスコ		15,956
				022 とうもろこし	295
				051 その他農産品	15,661
			セベティバ及びイタグアイ		2,939
				051 その他農産品	1,570
				162 石材	67
				421 製造食品	1,008
				541 分類不能のもの	294
			諸港		2,387
				071 その他畜産品	2,269
				421 製造食品	43
				541 分類不能のもの	75

4. 最初船積港別／品種別表(輸移入)

最初船積	品 種	貨物量 (トン)	港	品 種	貨物量 (トン)
ペルー		336	カヤオ		116
	024 その他雑穀	26		024 その他雑穀	26
	031 野菜・果物	64		031 野菜・果物	64
	051 その他農産品	26		051 その他農産品	26
	211 非金属鉱物	220	バイタ	211 非金属鉱物	220
諸国		129,605	諸国諸港		129,605
	011 麦	69,374		011 麦	69,374
	022 とうもろこし	34,584		022 とうもろこし	34,584
	081 水産品	11,375		081 水産品	11,375
	461 木製品	619		461 木製品	619
501 動植物性製造飼肥料	13,653		501 動植物性製造飼肥料	13,653	

第4章 コンテナ取扱個数

1. 国内海上コンテナ取扱個数の推移

(単位:TEU、%)

年次	内 国 貿 易								
	移出入計			移出			移入		
	計	実入	空	計	実入	空	計	実入	空
昭和 59年 (1984年)
60年 (1985年)
61年 (1986年)
62年 (1987年)
63年 (1988年)
平成 元年 (1989年)
2年 (1990年)
3年 (1991年)
4年 (1992年)
5年 (1993年)
6年 (1994年)
7年 (1995年)
8年 (1996年)
9年 (1997年)
10年 (1998年)
11年 (1999年)
12年 (2000年)	99,086	62,930	36,156	45,760	29,383	16,376	53,326	33,546	19,780
13年 (2001年)	109,996	67,604	42,393	48,306	38,133	10,173	61,691	29,471	32,220
14年 (2002年)	105,001	63,759	41,242	48,953	37,847	11,105	56,048	25,912	30,136
15年 (2003年)	102,872	61,139	41,733	46,954	36,792	10,163	55,917	24,347	31,571
16年 (2004年)	83,605	57,489	26,117	41,019	37,151	3,868	42,586	20,338	22,249
17年 (2005年)	77,287	52,654	24,633	38,736	34,105	4,631	38,551	18,549	20,002
18年 (2006年)	74,382	49,474	24,907	38,537	33,725	4,812	35,844	15,749	20,095
19年 (2007年)	77,224	51,171	26,053	40,710	35,808	4,902	36,514	15,363	21,151
20年 (2008年)	64,656	45,857	18,799	36,319	31,663	4,657	28,337	14,194	14,142
21年 (2009年)	62,453	46,919	15,534	36,875	33,105	3,771	25,578	13,815	11,763
22年 (2010年)	56,705	45,129	11,576	33,445	31,707	1,738	23,259	13,422	9,838
23年 (2011年)	56,764	43,293	13,471	33,557	30,519	3,038	23,207	12,774	10,433
24年 (2012年)	57,646	43,903	13,743	33,504	30,081	3,422	24,142	13,821	10,321
25年 (2013年)	59,142	43,604	15,538	32,806	30,045	2,761	26,336	13,559	12,777
26年 (2014年)	64,677	47,193	17,484	38,398	35,762	2,636	26,280	11,432	14,848
27年 (2015年)	67,325	35,985	31,340	30,297	27,921	2,377	37,028	8,064	28,964
28年 (2016年)	69,197	37,467	31,730	31,718	29,389	2,330	37,479	8,078	29,401
29年 (2017年)	71,498	40,585	30,913	32,462	30,550	1,912	39,036	10,035	29,001
30年 (2018年)	80,021	44,952	35,068	33,192	30,420	2,772	46,829	14,532	32,297
令和 元年 (2019年)	69,461	34,307	35,154	28,772	26,517	2,255	40,689	7,791	32,899
(前年比)	86.8%	76.3%	100.2%	86.7%	87.2%	81.4%	86.9%	53.6%	101.9%

2. 国際海上コンテナ取扱個数の推移

年次	総計			外国貿易(ダイレクト)					
				輸出入計			輸出		
	合計	実入	空	計	実入	空	計	実入	空
昭和 59年 (1984年)	16,464	16,464	…	16,464	16,464	…	8,177	8,177	…
60年 (1985年)	47,704	47,704	…	47,704	47,704	…	25,109	25,109	…
61年 (1986年)	58,350	40,218	18,132	58,350	40,218	18,132	27,763	24,849	2,914
62年 (1987年)	62,526	45,864	16,662	62,526	45,864	16,662	29,768	26,102	3,666
63年 (1988年)	82,810	61,594	21,216	82,810	61,594	21,216	40,592	30,866	9,726
平成 元年 (1989年)	150,485	124,214	26,271	85,856	65,851	20,005	43,842	36,608	7,234
2年 (1990年)	152,545	121,198	31,347	84,841	65,156	19,685	39,724	33,794	5,930
3年 (1991年)	179,185	141,746	37,439	116,429	90,443	25,986	54,247	37,362	16,885
4年 (1992年)	193,562	152,034	41,528	120,014	94,390	25,624	51,971	37,513	14,458
5年 (1993年)	204,106	163,359	40,747	136,830	107,515	29,315	58,544	38,444	20,100
6年 (1994年)	238,304	187,551	50,753	170,380	135,226	35,154	83,486	56,174	27,312
7年 (1995年)	296,413	240,027	56,386	256,037	209,097	46,940	125,591	94,015	31,576
8年 (1996年)	309,268	240,465	68,803	259,313	202,516	56,797	130,125	85,975	44,150
9年 (1997年)	342,550	267,473	75,077	298,198	233,992	64,206	152,180	100,148	52,032
10年 (1998年)	362,992	278,955	84,037	314,151	237,295	76,856	159,358	105,607	53,751
11年 (1999年)	433,858	317,674	116,184	391,350	286,101	105,249	196,606	117,156	79,450
12年 (2000年)	510,721	362,371	148,350	473,952	336,151	137,801	237,123	130,112	107,011
13年 (2001年)	527,064	374,392	152,673	493,272	354,462	138,811	245,274	131,865	113,410
14年 (2002年)	545,287	403,678	141,609	510,391	383,419	126,972	255,777	151,414	104,363
15年 (2003年)	567,044	422,111	144,933	531,926	400,404	131,522	261,033	150,584	110,449
16年 (2004年)	611,184	459,852	151,332	570,891	435,725	135,166	281,890	167,978	113,912
17年 (2005年)	666,848	498,246	168,601	621,068	467,699	153,368	311,859	187,591	124,268
18年 (2006年)	710,801	525,827	184,974	651,947	493,451	158,496	323,647	196,916	126,731
19年 (2007年)	749,839	548,692	201,147	702,078	521,408	180,670	347,524	220,751	126,773
20年 (2008年)	759,876	549,891	209,985	716,215	526,712	189,503	351,560	222,658	128,902
21年 (2009年)	660,373	486,006	174,368	629,289	469,641	159,648	307,311	184,024	123,286
22年 (2010年)	748,580	555,590	192,990	719,373	541,344	178,029	348,712	220,811	127,900
23年 (2011年)	850,568	615,951	234,617	814,094	601,777	212,317	401,100	243,902	157,198
24年 (2012年)	849,333	624,169	225,164	818,547	607,426	211,121	404,042	242,457	161,585
25年 (2013年)	867,806	630,450	237,356	830,222	616,231	213,991	406,091	228,334	177,757
26年 (2014年)	910,566	648,947	261,620	861,134	630,412	230,723	423,792	238,122	185,670
27年 (2015年)	873,621	622,755	250,866	822,192	600,920	221,272	404,276	231,103	173,173
28年 (2016年)	897,124	641,149	255,975	843,188	615,563	227,625	406,526	227,267	179,260
29年 (2017年)	920,149	660,788	259,361	848,612	630,022	218,590	409,217	226,096	183,121
30年 (2018年)	953,548	682,189	271,359	882,199	648,998	233,201	432,810	240,913	191,897
令和 元年 (2019年)	960,085	689,112	270,973	903,566	658,776	244,790	441,367	235,858	205,509
(前年比)	100.7%	101.0%	99.9%	102.4%	101.5%	105.0%	102.0%	97.9%	107.1%

(単位:TEU、%)

外国貿易(ダイレクト)			内国貿易(フィーダー)								
輸入			移出入計			移出			移入		
計	実入	空	計	実入	空	計	実入	空	計	実入	空
8,287	8,287
22,595	22,595
30,587	15,369	15,218
32,758	19,762	12,996
42,218	30,728	11,490
42,014	29,243	12,771	64,629	58,363	6,266	33,791	32,573	1,218	30,838	25,790	5,048
45,117	31,362	13,755	67,704	56,042	11,662	36,155	31,757	4,398	31,549	24,285	7,264
62,182	53,081	9,101	62,756	51,303	11,453	35,187	29,646	5,541	27,569	21,657	5,912
68,043	56,877	11,166	73,548	57,644	15,904	42,652	32,996	9,656	30,896	24,648	6,248
78,286	69,071	9,215	67,276	55,844	11,432	36,952	28,791	8,161	30,324	27,053	3,271
86,894	79,052	7,842	67,924	52,325	15,599	29,904	17,748	12,156	38,020	34,577	3,443
130,446	115,082	15,364	40,376	30,930	9,446	12,028	6,969	5,059	28,348	23,961	4,387
129,188	116,541	12,647	49,955	37,949	12,006	15,310	7,668	7,642	34,645	30,281	4,364
146,018	133,844	12,174	44,352	33,481	10,871	14,461	6,927	7,534	29,891	26,554	3,337
154,793	131,688	23,105	48,841	41,660	7,181	19,541	14,253	5,288	29,300	27,407	1,893
194,744	168,945	25,799	42,508	31,573	10,935	17,750	8,571	9,179	24,758	23,002	1,756
236,829	206,039	30,790	36,769	26,220	10,549	14,691	6,909	7,782	22,078	19,311	2,767
247,998	222,597	25,401	33,792	19,930	13,862	17,353	6,176	11,177	16,439	13,754	2,685
254,614	232,005	22,609	34,896	20,259	14,637	13,904	5,963	7,941	20,992	14,296	6,696
270,893	249,819	21,073	35,118	21,707	13,411	16,456	8,666	7,790	18,662	13,041	5,621
289,001	267,747	21,254	40,293	24,127	16,166	22,313	11,969	10,344	17,980	12,158	5,822
309,209	280,108	29,101	45,780	30,547	15,233	20,358	11,349	9,009	25,422	19,198	6,224
328,300	296,535	31,765	58,854	32,376	26,478	24,279	12,167	12,112	34,575	20,209	14,366
354,554	300,657	53,897	47,761	27,284	20,477	21,887	10,435	11,452	25,874	16,849	9,025
364,655	304,054	60,601	43,661	23,179	20,482	21,563	9,160	12,403	22,098	14,019	8,079
321,978	285,617	36,361	31,084	16,364	14,720	15,047	6,193	8,854	16,037	10,171	5,866
370,661	320,532	50,129	29,207	14,246	14,961	16,171	6,857	9,314	13,036	7,389	5,647
412,995	357,875	55,120	36,474	14,174	22,300	14,578	5,364	9,214	21,896	8,810	13,086
414,505	364,970	49,536	30,786	16,743	14,043	13,899	5,055	8,844	16,887	11,688	5,199
424,131	387,896	36,234	37,584	14,219	23,365	23,812	4,744	19,068	13,772	9,475	4,297
437,343	392,290	45,053	49,432	18,535	30,897	26,130	3,865	22,265	23,302	14,670	8,632
417,916	369,817	48,099	51,429	21,835	29,594	28,432	6,377	22,055	22,997	15,458	7,539
436,662	388,296	48,365	53,936	25,586	28,350	32,732	11,004	21,728	21,204	14,582	6,622
439,395	403,926	35,469	71,537	30,766	40,771	42,703	15,295	27,408	28,834	15,471	13,363
449,389	408,085	41,304	71,349	33,191	38,158	38,466	13,727	24,739	32,883	19,464	13,419
462,199	422,919	39,281	56,519	30,336	26,183	31,341	13,343	17,998	25,178	16,993	8,185
102.9%	103.6%	95.1%	79.2%	91.4%	68.6%	81.5%	97.2%	72.8%	76.6%	87.3%	61.0%

第5章 荷 役 状 況

1-(1). 品種別取扱量【荒津地区】

(単位:トン)

品 種	合計	輸移出	輸移入	外貿計	輸出	輸入	内貿計	移出	移入
011 麦	0	0	0	0	0	0	0	0	0
021 米	0	0	0	0	0	0	0	0	0
022 とうもろこし	0	0	0	0	0	0	0	0	0
023 豆類	0	0	0	0	0	0	0	0	0
024 その他雑穀	0	0	0	0	0	0	0	0	0
031 野菜・果物	0	0	0	0	0	0	0	0	0
041 綿花	0	0	0	0	0	0	0	0	0
051 その他農産品	0	0	0	0	0	0	0	0	0
061 羊毛	0	0	0	0	0	0	0	0	0
071 その他畜産品	0	0	0	0	0	0	0	0	0
081 水産品	0	0	0	0	0	0	0	0	0
091 原木	0	0	0	0	0	0	0	0	0
092 製材	0	0	0	0	0	0	0	0	0
101 樹脂類	0	0	0	0	0	0	0	0	0
111 木材チップ	0	0	0	0	0	0	0	0	0
112 その他林産品	0	0	0	0	0	0	0	0	0
121 薪炭	0	0	0	0	0	0	0	0	0
131 石炭	0	0	0	0	0	0	0	0	0
141 鉄鉱石	0	0	0	0	0	0	0	0	0
151 金属鉱	0	0	0	0	0	0	0	0	0
161 砂利・砂	0	0	0	0	0	0	0	0	0
162 石材	0	0	0	0	0	0	0	0	0
171 原油	0	0	0	0	0	0	0	0	0
181 リン鉱石	0	0	0	0	0	0	0	0	0
191 石灰石	0	0	0	0	0	0	0	0	0
201 原塩	0	0	0	0	0	0	0	0	0
211 非金属鉱物	0	0	0	0	0	0	0	0	0
221 鉄鋼	0	0	0	0	0	0	0	0	0
222 鋼材	0	0	0	0	0	0	0	0	0
231 非鉄金属	0	0	0	0	0	0	0	0	0
241 金属製品	0	0	0	0	0	0	0	0	0
251 鉄道車輛	0	0	0	0	0	0	0	0	0
252 完成自動車	0	0	0	0	0	0	0	0	0
253 その他輸送用車輛	0	0	0	0	0	0	0	0	0
254 二輪自動車	0	0	0	0	0	0	0	0	0
255 自動車部品	0	0	0	0	0	0	0	0	0
256 その他輸送機械	0	0	0	0	0	0	0	0	0
261 産業機械	0	0	0	0	0	0	0	0	0
262 電気機械	0	0	0	0	0	0	0	0	0
263 測量・光学・医療用機械	0	0	0	0	0	0	0	0	0
264 事務用機器	0	0	0	0	0	0	0	0	0
265 その他機械	0	0	0	0	0	0	0	0	0
271 陶磁器	0	0	0	0	0	0	0	0	0
281 セメント	0	0	0	0	0	0	0	0	0
291 ガラス類	0	0	0	0	0	0	0	0	0
301 窯業品	0	0	0	0	0	0	0	0	0
311 重油	276.683	0	276.683	0	0	0	276.683	0	276.683
320 揮発油	1,441.463	0	1,441.463	0	0	0	1,441.463	0	1,441.463
321 その他の石油	1,290.848	0	1,290.848	0	0	0	1,290.848	0	1,290.848
322 LNG(液化天然ガス)	0	0	0	0	0	0	0	0	0
323 LPG(液化石油ガス)	38.647	0	38.647	0	0	0	38.647	0	38.647
324 その他石油製品	61.543	0	61.543	31.515	0	31.515	30.028	0	30.028
331 コークス	0	0	0	0	0	0	0	0	0
341 石炭製品	0	0	0	0	0	0	0	0	0
351 化学薬品	33.375	0	33.375	1.400	0	1.400	31.975	0	31.975
361 化学肥料	0	0	0	0	0	0	0	0	0
371 染料・顔料・合成樹脂・その他化学工業品	0	0	0	0	0	0	0	0	0
381 紙・パルプ	0	0	0	0	0	0	0	0	0
391 糸及び紡績半製品	0	0	0	0	0	0	0	0	0
401 その他繊維工業品	0	0	0	0	0	0	0	0	0
411 砂糖	0	0	0	0	0	0	0	0	0
421 製造食品	0	0	0	0	0	0	0	0	0
422 飲料	0	0	0	0	0	0	0	0	0
423 水	0	0	0	0	0	0	0	0	0
424 たばこ	0	0	0	0	0	0	0	0	0
425 その他食料工業品	0	0	0	0	0	0	0	0	0
431 がん具	0	0	0	0	0	0	0	0	0
441 衣服・身廻品・はきもの	0	0	0	0	0	0	0	0	0
442 文房具・運動娯楽用品・楽器	0	0	0	0	0	0	0	0	0
443 家具装備品	0	0	0	0	0	0	0	0	0
444 その他日用品	0	0	0	0	0	0	0	0	0
451 ゴム製品	0	0	0	0	0	0	0	0	0
461 木製品	0	0	0	0	0	0	0	0	0
471 その他製造工業品	0	0	0	0	0	0	0	0	0
481 金属くず	0	0	0	0	0	0	0	0	0
491 再利用資材	0	0	0	0	0	0	0	0	0
501 動植物性製造飼肥料	0	0	0	0	0	0	0	0	0
511 廃棄物	0	0	0	0	0	0	0	0	0
512 廃土砂	0	0	0	0	0	0	0	0	0
521 輸送用容器	0	0	0	0	0	0	0	0	0
531 取合せ品	0	0	0	0	0	0	0	0	0
541 分類不能のもの	0	0	0	0	0	0	0	0	0
合 計	3,142.559	0	3,142.559	32.915	0	32.915	3,109.644	0	3,109.644

1-(2). 品種別取扱量【博多漁港区域】

(単位:トン)

品 種	合計	輸移出	輸移入	外買計	輸出	輸入	内買計	移出	移入
011 麦	0	0	0	0	0	0	0	0	0
021 米	0	0	0	0	0	0	0	0	0
022 とうもろこし	0	0	0	0	0	0	0	0	0
023 豆類	0	0	0	0	0	0	0	0	0
024 その他雑穀	0	0	0	0	0	0	0	0	0
031 野菜・果物	0	0	0	0	0	0	0	0	0
041 綿花	0	0	0	0	0	0	0	0	0
051 その他農産品	0	0	0	0	0	0	0	0	0
061 羊毛	0	0	0	0	0	0	0	0	0
071 その他畜産品	0	0	0	0	0	0	0	0	0
081 水産品	11,945	0	11,945	19	0	19	11,926	0	11,926
091 原木	0	0	0	0	0	0	0	0	0
092 製材	0	0	0	0	0	0	0	0	0
101 樹脂類	0	0	0	0	0	0	0	0	0
111 木材チップ	0	0	0	0	0	0	0	0	0
112 その他林産品	0	0	0	0	0	0	0	0	0
121 薪炭	0	0	0	0	0	0	0	0	0
131 石炭	0	0	0	0	0	0	0	0	0
141 鉄鉱石	0	0	0	0	0	0	0	0	0
151 金属鉱	0	0	0	0	0	0	0	0	0
161 砂利・砂	0	0	0	0	0	0	0	0	0
162 石材	0	0	0	0	0	0	0	0	0
171 原油	0	0	0	0	0	0	0	0	0
181 りん鉱石	0	0	0	0	0	0	0	0	0
191 石灰石	0	0	0	0	0	0	0	0	0
201 原塩	0	0	0	0	0	0	0	0	0
211 非金属鉱物	0	0	0	0	0	0	0	0	0
221 鉄鋼	0	0	0	0	0	0	0	0	0
222 鋼材	0	0	0	0	0	0	0	0	0
231 非鉄金属	0	0	0	0	0	0	0	0	0
241 金属製品	0	0	0	0	0	0	0	0	0
251 鉄道車輛	0	0	0	0	0	0	0	0	0
252 完成自動車	0	0	0	0	0	0	0	0	0
253 その他輸送用車輛	0	0	0	0	0	0	0	0	0
254 二輪自動車	0	0	0	0	0	0	0	0	0
255 自動車部品	0	0	0	0	0	0	0	0	0
256 その他輸送機械	0	0	0	0	0	0	0	0	0
261 産業機械	0	0	0	0	0	0	0	0	0
262 電気機械	0	0	0	0	0	0	0	0	0
263 測量・光学・医療用機械	0	0	0	0	0	0	0	0	0
264 事務用機器	0	0	0	0	0	0	0	0	0
265 その他機械	0	0	0	0	0	0	0	0	0
271 陶磁器	0	0	0	0	0	0	0	0	0
281 セメント	0	0	0	0	0	0	0	0	0
291 ガラス類	0	0	0	0	0	0	0	0	0
301 窯業品	0	0	0	0	0	0	0	0	0
311 重油	0	0	0	0	0	0	0	0	0
320 揮発油	0	0	0	0	0	0	0	0	0
321 その他の石油	0	0	0	0	0	0	0	0	0
322 LNG(液化天然ガス)	0	0	0	0	0	0	0	0	0
323 LPG(液化石油ガス)	0	0	0	0	0	0	0	0	0
324 その他石油製品	0	0	0	0	0	0	0	0	0
331 コークス	0	0	0	0	0	0	0	0	0
341 石炭製品	0	0	0	0	0	0	0	0	0
351 化学薬品	0	0	0	0	0	0	0	0	0
361 化学肥料	0	0	0	0	0	0	0	0	0
371 染料・顔料・合成樹脂・その他化学工業品	0	0	0	0	0	0	0	0	0
381 紙・パルプ	0	0	0	0	0	0	0	0	0
391 糸及び紡績半製品	0	0	0	0	0	0	0	0	0
401 その他繊維工業品	0	0	0	0	0	0	0	0	0
411 砂糖	0	0	0	0	0	0	0	0	0
421 製造食品	0	0	0	0	0	0	0	0	0
422 飲料	0	0	0	0	0	0	0	0	0
423 水	28,775	28,775	0	0	0	0	28,775	28,775	0
424 たばこ	0	0	0	0	0	0	0	0	0
425 その他食料工業品	0	0	0	0	0	0	0	0	0
431 がん具	0	0	0	0	0	0	0	0	0
441 衣服・身廻品・はきもの	0	0	0	0	0	0	0	0	0
442 文房具・運動娯楽用品・楽器	0	0	0	0	0	0	0	0	0
443 家具装備品	0	0	0	0	0	0	0	0	0
444 その他日用品	0	0	0	0	0	0	0	0	0
451 ゴム製品	0	0	0	0	0	0	0	0	0
461 木製品	0	0	0	0	0	0	0	0	0
471 その他製造工業品	0	0	0	0	0	0	0	0	0
481 金属くず	0	0	0	0	0	0	0	0	0
491 再利用資材	0	0	0	0	0	0	0	0	0
501 動植物性製造飼肥料	0	0	0	0	0	0	0	0	0
511 廃棄物	0	0	0	0	0	0	0	0	0
512 廃土砂	0	0	0	0	0	0	0	0	0
521 輸送用容器	0	0	0	0	0	0	0	0	0
531 取合せ品	0	0	0	0	0	0	0	0	0
541 分類不能のもの	0	0	0	0	0	0	0	0	0
合計	40,720	28,775	11,945	19	0	19	40,701	28,775	11,926

1-(3). 品種別取扱量【須崎ふ頭】

(単位:トン)

品 種	合計	輸移出	輸移入	外貨計	輸出	輸入	内貨計	移出	移入
011 麦	547,215	86,682	460,533	431,387	0	431,387	115,828	86,682	29,146
021 米	0	0	0	0	0	0	0	0	0
022 とうもろこし	277,278	92,614	184,664	172,106	0	172,106	105,172	92,614	12,558
023 豆類	44,856	1,709	43,147	43,147	0	43,147	1,709	1,709	0
024 その他雑穀	13,118	1,580	11,538	0	0	0	13,118	1,580	11,538
031 野菜・果物	0	0	0	0	0	0	0	0	0
041 綿花	0	0	0	0	0	0	0	0	0
051 その他農産品	1,517	0	1,517	1,517	0	1,517	0	0	0
061 羊毛	0	0	0	0	0	0	0	0	0
071 その他畜産品	0	0	0	0	0	0	0	0	0
081 水産品	0	0	0	0	0	0	0	0	0
091 原木	0	0	0	0	0	0	0	0	0
092 製材	0	0	0	0	0	0	0	0	0
101 樹脂類	0	0	0	0	0	0	0	0	0
111 木材チップ	0	0	0	0	0	0	0	0	0
112 その他林産品	0	0	0	0	0	0	0	0	0
121 薪炭	0	0	0	0	0	0	0	0	0
131 石炭	0	0	0	0	0	0	0	0	0
141 鉄鉱石	0	0	0	0	0	0	0	0	0
151 金属鉱	0	0	0	0	0	0	0	0	0
161 砂利・砂	17,864	0	17,864	0	0	0	17,864	0	17,864
162 石材	0	0	0	0	0	0	0	0	0
171 原油	0	0	0	0	0	0	0	0	0
181 りん鉱石	0	0	0	0	0	0	0	0	0
191 石灰石	29,700	0	29,700	0	0	0	29,700	0	29,700
201 原塩	0	0	0	0	0	0	0	0	0
211 非金属鉱物	0	0	0	0	0	0	0	0	0
221 鉄鋼	0	0	0	0	0	0	0	0	0
222 鋼材	128,232	0	128,232	0	0	0	128,232	0	128,232
231 非鉄金属	1,178	0	1,178	0	0	0	1,178	0	1,178
241 金属製品	0	0	0	0	0	0	0	0	0
251 鉄道車輛	0	0	0	0	0	0	0	0	0
252 完成自動車	0	0	0	0	0	0	0	0	0
253 その他輸送用車輛	0	0	0	0	0	0	0	0	0
254 二輪自動車	0	0	0	0	0	0	0	0	0
255 自動車部品	0	0	0	0	0	0	0	0	0
256 その他輸送機械	0	0	0	0	0	0	0	0	0
261 産業機械	0	0	0	0	0	0	0	0	0
262 電気機械	0	0	0	0	0	0	0	0	0
263 測量・光学・医療用機械	0	0	0	0	0	0	0	0	0
264 事務用機器	0	0	0	0	0	0	0	0	0
265 その他機械	0	0	0	0	0	0	0	0	0
271 陶磁器	0	0	0	0	0	0	0	0	0
281 セメント	0	0	0	0	0	0	0	0	0
291 ガラス類	0	0	0	0	0	0	0	0	0
301 窯業品	0	0	0	0	0	0	0	0	0
311 重油	0	0	0	0	0	0	0	0	0
320 揮発油	0	0	0	0	0	0	0	0	0
321 その他の石油	0	0	0	0	0	0	0	0	0
322 LNG(液化天然ガス)	0	0	0	0	0	0	0	0	0
323 LPG(液化石油ガス)	0	0	0	0	0	0	0	0	0
324 その他石油製品	0	0	0	0	0	0	0	0	0
331 コークス	0	0	0	0	0	0	0	0	0
341 石炭製品	0	0	0	0	0	0	0	0	0
351 化学薬品	0	0	0	0	0	0	0	0	0
361 化学肥料	0	0	0	0	0	0	0	0	0
371 染料・顔料・合成樹脂・その他化学工業品	0	0	0	0	0	0	0	0	0
381 紙・パルプ	0	0	0	0	0	0	0	0	0
391 糸及び紡績半製品	0	0	0	0	0	0	0	0	0
401 その他繊維工業品	0	0	0	0	0	0	0	0	0
411 砂糖	0	0	0	0	0	0	0	0	0
421 製造食品	300	0	300	0	0	0	300	0	300
422 飲料	0	0	0	0	0	0	0	0	0
423 水	3,143	3,143	0	0	0	0	3,143	3,143	0
424 たばこ	0	0	0	0	0	0	0	0	0
425 その他食料工業品	0	0	0	0	0	0	0	0	0
431 がん具	0	0	0	0	0	0	0	0	0
441 衣服・身廻り品・はきもの	0	0	0	0	0	0	0	0	0
442 文房具・運動娯楽用品・楽器	0	0	0	0	0	0	0	0	0
443 家具装備品	0	0	0	0	0	0	0	0	0
444 その他日用品	0	0	0	0	0	0	0	0	0
451 ゴム製品	0	0	0	0	0	0	0	0	0
461 木製品	2,443	0	2,443	2,443	0	2,443	0	0	0
471 その他製造工業品	0	0	0	0	0	0	0	0	0
481 金属くず	0	0	0	0	0	0	0	0	0
491 再利用資材	1,090	0	1,090	0	0	0	1,090	0	1,090
501 動植物性製造飼肥料	19,369	6,684	12,685	0	0	0	19,369	6,684	12,685
511 廃棄物	0	0	0	0	0	0	0	0	0
512 廃土砂	0	0	0	0	0	0	0	0	0
521 輸送用容器	0	0	0	0	0	0	0	0	0
531 取合せ品	19,958	11,549	8,409	0	0	0	19,958	11,549	8,409
541 分類不能のもの	0	0	0	0	0	0	0	0	0
合 計	1,107,261	203,961	903,300	650,600	0	650,600	456,661	203,961	252,700

1-(4). 品種別取扱量【博多ふ頭】

(単位:トン)

品 種	合計	輸移出	輸移入	外貿計	輸出	輸入	内貿計	移出	移入
011 麦	0	0	0	0	0	0	0	0	0
021 米	4212	4212	0	0	0	0	4212	4212	0
022 とうもろこし	0	0	0	0	0	0	0	0	0
023 豆類	0	0	0	0	0	0	0	0	0
024 その他雑穀	0	0	0	0	0	0	0	0	0
031 野菜・果物	792	792	0	0	0	0	792	792	0
041 綿花	0	0	0	0	0	0	0	0	0
051 その他農産品	0	0	0	0	0	0	0	0	0
061 羊毛	0	0	0	0	0	0	0	0	0
071 その他畜産品	0	0	0	0	0	0	0	0	0
081 水産品	166	0	166	0	0	0	166	0	166
091 原木	0	0	0	0	0	0	0	0	0
092 製材	0	0	0	0	0	0	0	0	0
101 樹脂類	0	0	0	0	0	0	0	0	0
111 木材チップ	0	0	0	0	0	0	0	0	0
112 その他林産品	0	0	0	0	0	0	0	0	0
121 薪炭	0	0	0	0	0	0	0	0	0
131 石炭	0	0	0	0	0	0	0	0	0
141 鉄鉱石	0	0	0	0	0	0	0	0	0
151 金属鉱	0	0	0	0	0	0	0	0	0
161 砂利・砂	0	0	0	0	0	0	0	0	0
162 石材	0	0	0	0	0	0	0	0	0
171 原油	0	0	0	0	0	0	0	0	0
181 りん鉱石	0	0	0	0	0	0	0	0	0
191 石灰石	0	0	0	0	0	0	0	0	0
201 原塩	0	0	0	0	0	0	0	0	0
211 非金属鉱物	0	0	0	0	0	0	0	0	0
221 鉄鋼	0	0	0	0	0	0	0	0	0
222 鋼材	0	0	0	0	0	0	0	0	0
231 非鉄金属	0	0	0	0	0	0	0	0	0
241 金属製品	4302	4302	0	0	0	0	4302	4302	0
251 鉄道車輛	0	0	0	0	0	0	0	0	0
252 完成自動車	0	0	0	0	0	0	0	0	0
253 その他輸送用車輛	0	0	0	0	0	0	0	0	0
254 二輪自動車	0	0	0	0	0	0	0	0	0
255 自動車部品	0	0	0	0	0	0	0	0	0
256 その他輸送機械	0	0	0	0	0	0	0	0	0
261 産業機械	1188	594	594	0	0	0	1188	594	594
262 電気機械	10389	10323	66	0	0	0	10389	10323	66
263 測量・光学・医療用機械	0	0	0	0	0	0	0	0	0
264 事務用機器	0	0	0	0	0	0	0	0	0
265 その他機械	0	0	0	0	0	0	0	0	0
271 陶磁器	0	0	0	0	0	0	0	0	0
281 セメント	0	0	0	0	0	0	0	0	0
291 ガラス類	0	0	0	0	0	0	0	0	0
301 窯業品	0	0	0	0	0	0	0	0	0
311 重油	0	0	0	0	0	0	0	0	0
320 揮発油	0	0	0	0	0	0	0	0	0
321 その他の石油	0	0	0	0	0	0	0	0	0
322 LNG(液化天然ガス)	0	0	0	0	0	0	0	0	0
323 LPG(液化石油ガス)	0	0	0	0	0	0	0	0	0
324 その他石油製品	0	0	0	0	0	0	0	0	0
331 コークス	0	0	0	0	0	0	0	0	0
341 石炭製品	0	0	0	0	0	0	0	0	0
351 化学製品	0	0	0	0	0	0	0	0	0
361 化学肥料	0	0	0	0	0	0	0	0	0
371 染料・顔料・合成樹脂・その他化学工業品	1936	1866	70	0	0	0	1936	1866	70
381 紙・パルプ	0	0	0	0	0	0	0	0	0
391 糸及び紡績半製品	0	0	0	0	0	0	0	0	0
401 その他繊維工業品	0	0	0	0	0	0	0	0	0
411 砂糖	0	0	0	0	0	0	0	0	0
421 製造食品	25989	22621	3368	0	0	0	25989	22621	3368
422 飲料	18786	18165	621	0	0	0	18786	18165	621
423 水	18061	17169	892	0	0	0	18061	17169	892
424 たばこ	0	0	0	0	0	0	0	0	0
425 その他食料工業品	0	0	0	0	0	0	0	0	0
431 がん具	0	0	0	0	0	0	0	0	0
441 衣服・身廻品・はきもの	4547	4454	93	0	0	0	4547	4454	93
442 文房具・運動娯楽用品・楽器	0	0	0	0	0	0	0	0	0
443 家具装備品	0	0	0	0	0	0	0	0	0
444 その他日用品	4303	4303	0	0	0	0	4303	4303	0
451 ゴム製品	0	0	0	0	0	0	0	0	0
461 木製品	0	0	0	0	0	0	0	0	0
471 その他製造工業品	0	0	0	0	0	0	0	0	0
481 金属くず	128	0	128	0	0	0	128	0	128
491 再利用資材	0	0	0	0	0	0	0	0	0
501 動植物性製造飼肥料	10956	10574	382	0	0	0	10956	10574	382
511 廃棄物	0	0	0	0	0	0	0	0	0
512 廃土砂	0	0	0	0	0	0	0	0	0
521 輸送用容器	1255	0	1255	0	0	0	1255	0	1255
531 取合せ品	32981	27880	5101	0	0	0	32981	27880	5101
541 分類不能のもの	0	0	0	0	0	0	0	0	0
合 計	139,991	127,255	12,736	0	0	0	139,991	127,255	12,736

1-(5). 品種別取扱量【中央ふ頭】

(単位:トン)

品 種	合計	輸移出	輸移入	外貿計	輸出	輸入	内貿計	移出	移入
011 麦	2,993	0	2,993	2,993	0	2,993	0	0	0
021 米	0	0	0	0	0	0	0	0	0
022 とうもろこし	0	0	0	0	0	0	0	0	0
023 豆類	15,383	0	15,383	15,383	0	15,383	0	0	0
024 その他雑穀	0	0	0	0	0	0	0	0	0
031 野菜・果物	20,926	30	20,896	20,926	30	20,896	0	0	0
041 綿花	0	0	0	0	0	0	0	0	0
051 その他農産品	62,951	7	62,944	62,951	7	62,944	0	0	0
061 羊毛	0	0	0	0	0	0	0	0	0
071 その他畜産品	12,177	0	12,177	12,177	0	12,177	0	0	0
081 水産品	41,466	3,419	38,047	41,466	3,419	38,047	0	0	0
091 原木	9,211	56	9,155	9,211	56	9,155	0	0	0
092 製材	17,959	66	17,893	17,959	66	17,893	0	0	0
101 樹脂類	122	14	108	122	14	108	0	0	0
111 木材チップ	12,356	12,356	0	0	0	0	12,356	12,356	0
112 その他林産品	0	0	0	0	0	0	0	0	0
121 薪炭	0	0	0	0	0	0	0	0	0
131 石炭	0	0	0	0	0	0	0	0	0
141 鉄鉱石	0	0	0	0	0	0	0	0	0
151 金属鉱	0	0	0	0	0	0	0	0	0
161 砂利・砂	0	0	0	0	0	0	0	0	0
162 石材	1,322	708	614	1,322	708	614	0	0	0
171 原油	0	0	0	0	0	0	0	0	0
181 リン鉱石	0	0	0	0	0	0	0	0	0
191 石灰石	0	0	0	0	0	0	0	0	0
201 原塩	0	0	0	0	0	0	0	0	0
211 非金属鉱物	0	0	0	0	0	0	0	0	0
221 鉄鋼	0	0	0	0	0	0	0	0	0
222 鋼材	1,744	490	1,254	1,744	490	1,254	0	0	0
231 非鉄金属	1,459	103	1,356	1,459	103	1,356	0	0	0
241 金属製品	15,566	60	15,506	15,566	60	15,506	0	0	0
251 鉄道車輛	2,473	0	2,473	3	0	3	2,470	0	2,470
252 完成自動車	98,736	29,821	68,915	98,736	29,821	68,915	0	0	0
253 その他輸送用車輛	0	0	0	0	0	0	0	0	0
254 二輪自動車	7,952	7,935	17	7,952	7,935	17	0	0	0
255 自動車部品	70,747	19,136	51,611	70,747	19,136	51,611	0	0	0
256 その他輸送機械	600	600	0	600	600	0	0	0	0
261 産業機械	22,751	8,647	14,104	22,751	8,647	14,104	0	0	0
262 電気機械	3,624	789	2,835	1,855	789	1,066	1,769	0	1,769
263 測量・光学・医療用機械	0	0	0	0	0	0	0	0	0
264 事務用機器	0	0	0	0	0	0	0	0	0
265 その他機械	0	0	0	0	0	0	0	0	0
271 陶磁器	108	0	108	108	0	108	0	0	0
281 セメント	0	0	0	0	0	0	0	0	0
291 ガラス類	305	0	305	305	0	305	0	0	0
301 窯業品	0	0	0	0	0	0	0	0	0
311 重油	0	0	0	0	0	0	0	0	0
320 揮発油	0	0	0	0	0	0	0	0	0
321 その他の石油	0	0	0	0	0	0	0	0	0
322 LNG(液化天然ガス)	0	0	0	0	0	0	0	0	0
323 LPG(液化石油ガス)	0	0	0	0	0	0	0	0	0
324 その他石油製品	0	0	0	0	0	0	0	0	0
331 コークス	0	0	0	0	0	0	0	0	0
341 石炭製品	0	0	0	0	0	0	0	0	0
351 化学薬品	3,012	511	2,501	3,012	511	2,501	0	0	0
361 化学肥料	0	0	0	0	0	0	0	0	0
371 染料・顔料・合成樹脂・その他化学工業品	38,843	19,636	19,207	29,241	19,636	9,605	9,602	0	9,602
381 紙・パルプ	17,980	484	17,496	1,191	484	707	16,789	0	16,789
391 糸及び紡績半製品	0	0	0	0	0	0	0	0	0
401 その他繊維工業品	0	0	0	0	0	0	0	0	0
411 砂糖	0	0	0	0	0	0	0	0	0
421 製造食品	23,215	1,945	21,270	23,215	1,945	21,270	0	0	0
422 飲料	6,322	132	6,190	6,322	132	6,190	0	0	0
423 水	58,509	58,509	0	0	0	0	58,509	58,509	0
424 たばこ	1,262	84	1,178	1,262	84	1,178	0	0	0
425 その他食料工業品	5,294	0	5,294	4,694	0	4,694	600	0	600
431 がん具	0	0	0	0	0	0	0	0	0
441 衣服・身廻品・はきもの	237	0	237	237	0	237	0	0	0
442 文房具・運動娯楽用品・楽器	0	0	0	0	0	0	0	0	0
443 家具装備品	547	0	547	547	0	547	0	0	0
444 その他日用品	44,318	9,124	35,194	44,318	9,124	35,194	0	0	0
451 ゴム製品	11,034	7,552	3,482	11,034	7,552	3,482	0	0	0
461 木製品	0	0	0	0	0	0	0	0	0
471 その他製造工業品	0	0	0	0	0	0	0	0	0
481 金属くず	820	0	820	820	0	820	0	0	0
491 再利用資材	245	0	245	245	0	245	0	0	0
501 動植物性製造飼肥料	3,459	0	3,459	3,459	0	3,459	0	0	0
511 廃棄物	0	0	0	0	0	0	0	0	0
512 廃土砂	0	0	0	0	0	0	0	0	0
521 輸送用容器	3,227	765	2,462	3,227	765	2,462	0	0	0
531 取合せ品	95	0	95	95	0	95	0	0	0
541 分類不能のもの	0	0	0	0	0	0	0	0	0
合計	641,350	182,979	458,371	539,255	112,114	427,141	102,095	70,865	31,230

1-(6). 品種別取扱量【東浜ふ頭】

(単位:トン)

品 種	合計	輸移出	輸移入	外買計	輸出	輸入	内買計	移出	移入
011 麦	0	0	0	0	0	0	0	0	0
021 米	0	0	0	0	0	0	0	0	0
022 とうもろこし	0	0	0	0	0	0	0	0	0
023 豆類	0	0	0	0	0	0	0	0	0
024 その他雑穀	0	0	0	0	0	0	0	0	0
031 野菜・果物	0	0	0	0	0	0	0	0	0
041 綿花	0	0	0	0	0	0	0	0	0
051 その他農産品	0	0	0	0	0	0	0	0	0
061 羊毛	0	0	0	0	0	0	0	0	0
071 その他畜産品	0	0	0	0	0	0	0	0	0
081 水産品	0	0	0	0	0	0	0	0	0
091 原木	0	0	0	0	0	0	0	0	0
092 製材	0	0	0	0	0	0	0	0	0
101 樹脂類	0	0	0	0	0	0	0	0	0
111 木材チップ	0	0	0	0	0	0	0	0	0
112 その他林産品	0	0	0	0	0	0	0	0	0
121 薪炭	0	0	0	0	0	0	0	0	0
131 石炭	0	0	0	0	0	0	0	0	0
141 鉄鉱石	0	0	0	0	0	0	0	0	0
151 金属鉱	0	0	0	0	0	0	0	0	0
161 砂利・砂	1675.622	2,000	1,673.622	0	0	0	1,675.622	2,000	1,673.622
162 石材	0	0	0	0	0	0	0	0	0
171 原油	0	0	0	0	0	0	0	0	0
181 りん鉱石	0	0	0	0	0	0	0	0	0
191 石灰石	83.007	0	83.007	0	0	0	83.007	0	83.007
201 原塩	0	0	0	0	0	0	0	0	0
211 非金属鉱物	0	0	0	0	0	0	0	0	0
221 鉄鋼	0	0	0	0	0	0	0	0	0
222 鋼材	124.566	0	124.566	0	0	0	124.566	0	124.566
231 非鉄金属	0	0	0	0	0	0	0	0	0
241 金属製品	0	0	0	0	0	0	0	0	0
251 鉄道車輛	0	0	0	0	0	0	0	0	0
252 完成自動車	0	0	0	0	0	0	0	0	0
253 その他輸送用車輛	0	0	0	0	0	0	0	0	0
254 二輪自動車	0	0	0	0	0	0	0	0	0
255 自動車部品	0	0	0	0	0	0	0	0	0
256 その他輸送機械	0	0	0	0	0	0	0	0	0
261 産業機械	0	0	0	0	0	0	0	0	0
262 電気機械	0	0	0	0	0	0	0	0	0
263 測量・光学・医療用機械	0	0	0	0	0	0	0	0	0
264 事務用機器	0	0	0	0	0	0	0	0	0
265 その他機械	0	0	0	0	0	0	0	0	0
271 陶磁器	0	0	0	0	0	0	0	0	0
281 セメント	554.052	0	554.052	0	0	0	554.052	0	554.052
291 ガラス類	0	0	0	0	0	0	0	0	0
301 窯業品	0	0	0	0	0	0	0	0	0
311 重油	0	0	0	0	0	0	0	0	0
320 揮発油	129.568	0	129.568	4.793	0	4.793	124.775	0	124.775
321 その他の石油	205.333	0	205.333	0	0	0	205.333	0	205.333
322 LNG(液化天然ガス)	0	0	0	0	0	0	0	0	0
323 LPG(液化石油ガス)	116.944	0	116.944	0	0	0	116.944	0	116.944
324 その他石油製品	0	0	0	0	0	0	0	0	0
331 コークス	0	0	0	0	0	0	0	0	0
341 石炭製品	0	0	0	0	0	0	0	0	0
351 化学薬品	0	0	0	0	0	0	0	0	0
361 化学肥料	0	0	0	0	0	0	0	0	0
371 染料・顔料・合成樹脂・その他化学工業品	0	0	0	0	0	0	0	0	0
381 紙・パルプ	900	0	900	0	0	0	900	0	900
391 糸及び紡績半製品	0	0	0	0	0	0	0	0	0
401 その他繊維工業品	0	0	0	0	0	0	0	0	0
411 砂糖	0	0	0	0	0	0	0	0	0
421 製造食品	0	0	0	0	0	0	0	0	0
422 飲料	0	0	0	0	0	0	0	0	0
423 水	0	0	0	0	0	0	0	0	0
424 たばこ	0	0	0	0	0	0	0	0	0
425 その他食料工業品	0	0	0	0	0	0	0	0	0
431 がん具	0	0	0	0	0	0	0	0	0
441 衣服・身廻品・はきもの	0	0	0	0	0	0	0	0	0
442 文房具・運動娯楽用品・楽器	0	0	0	0	0	0	0	0	0
443 家具装備品	0	0	0	0	0	0	0	0	0
444 その他日用品	0	0	0	0	0	0	0	0	0
451 ゴム製品	0	0	0	0	0	0	0	0	0
461 木製品	0	0	0	0	0	0	0	0	0
471 その他製造工業品	0	0	0	0	0	0	0	0	0
481 金属くず	0	0	0	0	0	0	0	0	0
491 再利用資材	0	0	0	0	0	0	0	0	0
501 動植物性製造飼肥料	0	0	0	0	0	0	0	0	0
511 廃棄物	0	0	0	0	0	0	0	0	0
512 廃土砂	0	0	0	0	0	0	0	0	0
521 輸送用容器	0	0	0	0	0	0	0	0	0
531 取合せ品	0	0	0	0	0	0	0	0	0
541 分類不能のもの	0	0	0	0	0	0	0	0	0
合計	2,889.992	2,000	2,887.992	4,793	0	4,793	2,885.199	2,000	2,883.199

1-(7). 品種別取扱量【箱崎ふ頭】

(単位:トン)

品 種	合計	輸移出	輸移入	外貨計	輸出	輸入	内貨計	移出	移入
農産品									
011 麦	291,849	28,117	263,732	247,434	0	247,434	44,415	28,117	16,298
021 米	244,285	1,620	242,665	6,997	0	6,997	237,288	1,620	235,668
022 とうもろこし	26,506	4,500	22,006	22,006	0	22,006	4,500	4,500	0
023 豆類	58,193	0	58,193	55,093	0	55,093	3,100	0	3,100
024 その他雑穀	931	931	0	0	0	0	931	931	0
031 野菜・果物	203,729	0	203,729	203,729	0	203,729	0	0	0
041 綿花	0	0	0	0	0	0	0	0	0
051 その他農産品	376,884	12,880	364,004	116,157	0	116,157	260,727	12,880	247,847
061 羊毛	0	0	0	0	0	0	0	0	0
071 その他畜産品	0	0	0	0	0	0	0	0	0
081 水産品	9,861	0	9,861	9,861	0	9,861	0	0	0
林産品									
091 原木	0	0	0	0	0	0	0	0	0
092 製材	0	0	0	0	0	0	0	0	0
101 樹脂類	103,950	13,290	90,660	0	0	0	103,950	13,290	90,660
111 木材チップ	0	0	0	0	0	0	0	0	0
112 その他林産品	0	0	0	0	0	0	0	0	0
121 薪炭	0	0	0	0	0	0	0	0	0
鉱産品									
131 石炭	0	0	0	0	0	0	0	0	0
141 鉄鉱石	0	0	0	0	0	0	0	0	0
151 金属鉱	0	0	0	0	0	0	0	0	0
161 砂利・砂	0	0	0	0	0	0	0	0	0
162 石材	0	0	0	0	0	0	0	0	0
171 原油	0	0	0	0	0	0	0	0	0
181 りん鉱石	0	0	0	0	0	0	0	0	0
191 石灰石	500	0	500	0	0	0	500	0	500
201 原塩	0	0	0	0	0	0	0	0	0
211 非金属鉱物	0	0	0	0	0	0	0	0	0
金属									
221 鉄鋼	0	0	0	0	0	0	0	0	0
222 鋼材	223,286	0	223,286	22,139	0	22,139	201,147	0	201,147
231 非鉄金属	0	0	0	0	0	0	0	0	0
241 金属製品	140,520	101,887	38,633	2,003	0	2,003	138,517	101,887	36,630
251 鉄道車輛	50	0	50	0	0	0	50	0	50
252 完成自動車	1,661,305	413,420	1,247,885	39,750	39,750	0	1,621,555	373,670	1,247,885
253 その他輸送用車輛	0	0	0	0	0	0	0	0	0
254 二輪自動車	0	0	0	0	0	0	0	0	0
255 自動車部品	0	0	0	0	0	0	0	0	0
256 その他輸送機械	676,554	576,380	100,174	4	0	4	676,550	576,380	100,170
261 産業機械	101,322	64,152	37,170	306	306	0	101,016	63,846	37,170
262 電気機械	61	0	61	0	0	0	61	0	61
263 測量・光学・医療用機械	0	0	0	0	0	0	0	0	0
264 事務用機器	0	0	0	0	0	0	0	0	0
265 その他機械	0	0	0	0	0	0	0	0	0
化学工業品									
271 陶磁器	64,789	64,789	0	0	0	0	64,789	64,789	0
281 セメント	0	0	0	0	0	0	0	0	0
291 ガラス類	0	0	0	0	0	0	0	0	0
301 窯業品	0	0	0	0	0	0	0	0	0
311 重油	0	0	0	0	0	0	0	0	0
320 揮発油	0	0	0	0	0	0	0	0	0
321 その他の石油	0	0	0	0	0	0	0	0	0
322 LNG(液化天然ガス)	0	0	0	0	0	0	0	0	0
323 LPG(液化石油ガス)	0	0	0	0	0	0	0	0	0
324 その他石油製品	0	0	0	0	0	0	0	0	0
331 コークス	0	0	0	0	0	0	0	0	0
341 石炭製品	0	0	0	0	0	0	0	0	0
351 化学薬品	3,686	3,686	0	0	0	0	3,686	3,686	0
361 化学肥料	2,693	1,560	1,133	0	0	0	2,693	1,560	1,133
371 染料・顔料・合成樹脂・その他化学工業品	74,929	17,376	57,553	0	0	0	74,929	17,376	57,553
軽工業品									
381 紙・パルプ	148,312	97,561	50,751	0	0	0	148,312	97,561	50,751
391 糸及び紡績半製品	0	0	0	0	0	0	0	0	0
401 その他繊維工業品	0	0	0	0	0	0	0	0	0
411 砂糖	61,221	0	61,221	31,484	0	31,484	29,737	0	29,737
421 製造食品	119,029	24,573	94,456	0	0	0	119,029	24,573	94,456
422 飲料	4,693	931	3,762	0	0	0	4,693	931	3,762
423 水	22,609	12,824	9,785	0	0	0	22,609	12,824	9,785
424 たばこ	0	0	0	0	0	0	0	0	0
425 その他食料工業品	2,152	0	2,152	0	0	0	2,152	0	2,152
雑工業品									
431 がん具	0	0	0	0	0	0	0	0	0
441 衣服・身用品・はきもの	0	0	0	0	0	0	0	0	0
442 文房具・運動娯楽用品・楽器	0	0	0	0	0	0	0	0	0
443 家具装飾品	4,500	4,500	0	0	0	0	4,500	4,500	0
444 その他日用品	0	0	0	0	0	0	0	0	0
451 ゴム製品	1,805	1,805	0	0	0	0	1,805	1,805	0
461 木製品	75,635	0	75,635	66,287	0	66,287	9,348	0	9,348
471 その他製造工業品	0	0	0	0	0	0	0	0	0
481 金属くず	136,242	136,242	0	132,309	132,309	0	3,933	3,933	0
491 再利用資材	0	0	0	0	0	0	0	0	0
特殊品									
501 動植物性製造飼肥料	50,181	19,628	30,553	18,914	0	18,914	31,267	19,628	11,639
511 廃棄物	0	0	0	0	0	0	0	0	0
512 廃土砂	0	0	0	0	0	0	0	0	0
521 輸送用容器	36,548	16,650	19,898	2,702	0	2,702	33,846	16,650	17,196
531 取合せ品	373,599	137,096	236,503	0	0	0	373,599	137,096	236,503
541 分類不能のもの	334,380	311,820	22,560	0	0	0	334,380	311,820	22,560
合 計	5,636,789	2,068,218	3,568,571	977,175	172,365	804,810	4,659,614	1,895,853	2,763,761

1-(8). 品種別取扱量【香椎パークポート】

(単位:トン)

品 種	合計	輸移出	輸移入	外買計	輸出	輸入	内買計	移出	移入
011 麦	1,319	32	1,287	729	32	697	590	0	590
021 米	898	0	898	898	0	898	0	0	0
022 とうもろこし	1,328	0	1,328	1,110	0	1,110	218	0	218
023 豆類	15,886	229	15,657	10,683	197	10,486	5,203	32	5,171
024 その他雑穀	6,745	4,711	2,034	2,034	0	2,034	4,711	4,711	0
031 野菜・果物	210,482	9,721	200,761	204,225	9,498	194,727	6,257	223	6,034
041 綿花	79	0	79	32	0	32	47	0	47
051 その他農産品	76,314	582	75,732	65,587	531	65,056	10,727	51	10,676
061 羊毛	382	0	382	382	0	382	0	0	0
071 その他畜産品	35,622	5,863	29,759	21,446	5,655	15,791	14,176	208	13,968
081 水産品	127,383	29,843	97,540	95,239	13,017	82,222	32,144	16,826	15,318
091 原木	12,848	10,222	2,626	2,530	0	2,530	10,318	10,222	96
092 製材	71,677	6,645	65,032	64,116	3,872	60,244	7,561	2,773	4,788
101 樹脂類	26,031	608	25,423	22,209	608	21,601	3,822	0	3,822
111 木材チップ	295	0	295	295	0	295	0	0	0
112 その他林産品	782	0	782	782	0	782	0	0	0
121 薪炭	8,425	0	8,425	7,727	0	7,727	698	0	698
131 石炭	447	0	447	319	0	319	128	0	128
141 鉄鉱石	32	32	0	32	32	0	0	0	0
151 金属鉱	1,191	78	1,113	1,061	78	983	130	0	130
161 砂利・砂	1,093	0	1,093	644	0	644	449	0	449
162 石材	2,525	0	2,525	2,441	0	2,441	84	0	84
171 原油	0	0	0	0	0	0	0	0	0
181 りん鉱石	352	0	352	352	0	352	0	0	0
191 石灰石	121	0	121	121	0	121	0	0	0
201 原塩	45	0	45	45	0	45	0	0	0
211 非金属鉱物	18,293	779	17,514	16,186	779	15,407	2,107	0	2,107
221 鉄鋼	1,917	128	1,789	1,917	128	1,789	0	0	0
222 鋼材	20,166	2,609	17,557	19,717	2,289	17,428	449	320	129
231 非鉄金属	27,167	8,055	19,112	21,334	5,477	15,857	5,833	2,578	3,255
241 金属製品	134,170	64,945	69,225	79,409	17,124	62,285	54,761	47,821	6,940
251 鉄道車輛	64	64	0	0	0	0	64	64	0
252 完成自動車	3,631,731	3,431,801	199,930	3,252,663	3,233,486	19,177	379,068	198,315	180,753
253 その他輸送用車輛	2,871	1,821	1,050	2,871	1,821	1,050	0	0	0
254 二輪自動車	40,843	40,179	664	14,501	13,837	664	26,342	26,342	0
255 自動車部品	257,838	86,574	171,264	137,887	44,829	93,058	119,951	41,745	78,206
256 その他輸送機械	122,295	15,468	106,827	54,796	8,140	46,656	67,499	7,328	60,171
261 産業機械	233,785	159,669	74,116	193,231	122,034	71,197	40,554	37,635	2,919
262 電気機械	367,057	52,640	314,417	269,508	9,399	260,109	97,549	43,241	54,308
263 測量・光学・医療用機械	21,479	10,661	10,818	12,780	2,446	10,334	8,699	8,215	484
264 事務用機器	5,237	37	5,200	4,160	37	4,123	1,077	0	1,077
265 その他機械	9,306	1,221	8,085	8,472	1,221	7,251	834	0	834
271 陶磁器	6,499	969	5,530	5,534	873	4,661	965	96	869
281 セメント	2,965	2,555	410	410	0	410	2,555	2,555	0
291 ガラス類	8,399	64	8,335	7,712	64	7,648	687	0	687
301 塗薬品	63,887	14,891	48,996	27,297	2,280	25,017	36,590	12,611	23,979
311 重油	0	0	0	0	0	0	0	0	0
320 揮発油	144	0	144	144	0	144	0	0	0
321 その他の石油	1,524	32	1,492	1,524	32	1,492	0	0	0
322 LNG(液化天然ガス)	0	0	0	0	0	0	0	0	0
323 LPG(液化石油ガス)	0	0	0	0	0	0	0	0	0
324 その他石油製品	1,242	0	1,242	1,242	0	1,242	0	0	0
331 コークス	0	0	0	0	0	0	0	0	0
341 石炭製品	0	0	0	0	0	0	0	0	0
351 化学薬品	101,955	55,452	46,503	82,344	39,137	43,207	19,611	16,315	3,296
361 化学肥料	14,051	2,087	11,964	13,985	2,087	11,898	66	0	66
371 染料・顔料・合成樹脂・その他化学工業品	238,839	86,437	152,402	173,639	40,318	133,321	65,200	46,119	19,081
381 紙・パルプ	113,006	24,332	88,674	85,230	3,435	81,795	27,776	20,897	6,879
391 糸及び紡績半製品	28,527	5,026	23,501	28,223	5,026	23,197	304	0	304
401 その他繊維工業品	28,271	902	27,369	28,021	774	27,247	250	128	122
411 砂糖	34,470	177	34,293	34,447	177	34,270	23	0	23
421 製造食品	435,503	206,879	228,624	197,899	28,647	169,252	237,604	178,232	59,372
422 飲料	54,562	42,326	12,236	52,416	41,336	11,080	2,146	990	1,156
423 水	27,788	24,875	2,913	4,412	1,761	2,651	23,376	23,114	262
424 たばこ	9,261	7,832	1,429	782	320	462	8,479	7,512	967
425 その他食料工業品	13,919	378	13,541	5,966	378	5,588	7,953	0	7,953
431 がん具	3,453	0	3,453	3,329	0	3,329	124	0	124
441 衣服・身廻品・はきもの	442,737	19,810	422,927	424,042	14,725	409,317	18,695	5,085	13,610
442 文房具・運動娯楽用品・楽器	32,544	5,651	26,893	31,641	5,148	26,493	903	503	400
443 家具装備品	539,697	9,734	529,963	525,912	6,529	519,383	13,785	3,205	10,580
444 その他日用品	351,745	171,836	179,909	157,232	6,201	151,031	194,513	165,635	28,878
451 ゴム製品	254,356	128,010	126,346	158,962	58,443	100,519	95,394	69,567	25,827
461 木製品	89,251	29,314	59,937	60,463	2,813	57,650	28,788	26,501	2,287
471 その他製造工業品	47,511	5,190	42,321	41,467	3,793	37,674	6,044	1,397	4,647
481 金属くず	11,891	11,221	670	9,926	9,495	431	1,965	1,726	239
491 再利用資材	143,453	142,343	1,110	136,844	136,632	212	6,609	5,711	898
501 動植物性製造飼肥料	220,705	20,129	200,576	152,087	828	151,259	68,618	19,301	49,317
511 廃棄物	0	0	0	0	0	0	0	0	0
512 廃土砂	0	0	0	0	0	0	0	0	0
521 輸送用容器	183,645	58,232	125,413	151,902	43,323	108,579	31,743	14,909	16,834
531 取合せ品	389,307	301,498	87,809	40,890	35,974	4,916	348,417	265,524	82,893
541 分類不能のもの	296,548	126,402	170,146	247,500	82,588	164,912	49,048	43,814	5,234
合計	9,688,176	5,449,801	4,238,375	7,487,895	4,069,704	3,418,191	2,200,281	1,380,097	820,184

1-(9). 品種別取扱量【アイランドシティ】

(単位:トン)

品 種	合計	輸移出	輸移入	外貨計	輸出	輸入	内貨計	移出	移入
農									
011 麦	8,787	36	8,751	8,787	36	8,751	0	0	0
021 米	4,027	0	4,027	4,027	0	4,027	0	0	0
022 とうもろこし	4,025	0	4,025	4,025	0	4,025	0	0	0
023 豆類	64,855	311	64,544	60,093	311	59,782	4,762	0	4,762
024 その他雑穀	3,966	0	3,966	3,966	0	3,966	0	0	0
水									
031 野菜・果物	166,628	5,466	161,162	165,608	5,466	160,142	1,020	0	1,020
041 綿花	427	0	427	427	0	427	0	0	0
051 その他農産品	101,486	21,692	79,794	100,574	21,692	78,882	912	0	912
品									
061 羊毛	480	0	480	480	0	480	0	0	0
071 その他畜産品	100,234	10,057	90,177	100,191	10,057	90,134	43	0	43
081 水産品	323,647	99,163	224,484	323,647	99,163	224,484	0	0	0
林									
091 原木	29,995	1,038	28,957	29,995	1,038	28,957	0	0	0
092 製材	134,658	6,956	127,702	133,954	6,956	126,998	704	0	704
品									
101 樹脂類	86,631	5,126	81,505	86,631	5,126	81,505	0	0	0
111 木材チップ	745	0	745	745	0	745	0	0	0
112 その他林産品	3,996	0	3,996	3,996	0	3,996	0	0	0
121 薪炭	14,841	1,627	13,214	14,841	1,627	13,214	0	0	0
鉱									
131 石炭	11,780	696	11,084	11,780	696	11,084	0	0	0
品									
141 鉄鉱石	740	740	0	740	740	0	0	0	0
151 金属鉱	2,200	647	1,553	2,200	647	1,553	0	0	0
161 砂利・砂	5,317	998	4,319	5,317	998	4,319	0	0	0
162 石材	20,913	1,201	19,712	20,913	1,201	19,712	0	0	0
171 原油	0	0	0	0	0	0	0	0	0
181 りん鉱石	164	22	142	164	22	142	0	0	0
191 石灰石	90	0	90	90	0	90	0	0	0
201 原塩	165	0	165	165	0	165	0	0	0
211 非金属鉱物	34,733	5,567	29,166	34,689	5,567	29,122	44	0	44
金									
221 鉄鋼	13,508	1,461	12,047	13,508	1,461	12,047	0	0	0
222 鋼材	218,281	203,920	14,361	32,386	18,089	14,297	185,895	185,831	64
231 非鉄金属	55,447	20,989	34,458	55,413	20,989	34,424	34	0	34
品									
241 金属製品	228,548	13,367	215,181	228,294	13,367	214,927	254	0	254
機									
251 鉄道車輛	1,017	985	32	1,017	985	32	0	0	0
252 完成自動車	786,195	784,441	1,754	786,136	784,441	1,695	59	0	59
253 その他輸送用車輛	2,207	1,249	958	2,207	1,249	958	0	0	0
254 二輪自動車	68,152	56,972	11,180	68,110	56,972	11,138	42	0	42
255 自動車部品	560,438	253,651	306,787	555,502	253,651	301,851	4,936	0	4,936
256 その他輸送機械	93,720	8,241	85,479	93,319	8,101	85,218	401	140	261
業									
261 産業機械	451,609	345,335	106,274	451,427	345,250	106,177	182	85	97
262 電気機械	510,890	48,692	462,198	509,908	48,692	461,216	982	0	982
263 測量・光学・医療用機械	11,773	6,226	5,547	11,773	6,226	5,547	0	0	0
264 事務用機器	11,481	519	10,962	11,481	519	10,962	0	0	0
265 その他機械	37,736	26,804	10,932	37,678	26,804	10,874	58	0	58
化									
271 陶磁器	16,102	566	15,536	16,102	566	15,536	0	0	0
281 セメント	1,743	975	768	1,743	975	768	0	0	0
291 ガラス類	13,942	2,204	11,738	13,942	2,204	11,738	0	0	0
品									
301 窯業品	62,834	18,462	44,372	62,805	18,462	44,343	29	0	29
工									
311 重油	0	0	0	0	0	0	0	0	0
320 揮発油	180	0	180	180	0	180	0	0	0
321 その他の石油	2,694	54	2,640	2,694	54	2,640	0	0	0
322 LNG(液化天然ガス)	0	0	0	0	0	0	0	0	0
323 LPG(液化石油ガス)	440	0	440	440	0	440	0	0	0
324 その他石油製品	87	0	87	87	0	87	0	0	0
業									
331 コークス	0	0	0	0	0	0	0	0	0
341 石炭製品	0	0	0	0	0	0	0	0	0
品									
351 化学薬品	222,298	170,060	52,238	222,179	170,060	52,119	119	0	119
361 化学肥料	12,379	3,535	8,844	12,379	3,535	8,844	0	0	0
371 染料・顔料・合成樹脂・その他化学工業品	294,386	152,957	141,429	294,329	152,957	141,372	57	0	57
軽									
381 紙・パルプ	123,926	6,601	117,325	123,926	6,601	117,325	0	0	0
391 糸及び紡績半製品	20,867	1,231	19,636	20,867	1,231	19,636	0	0	0
401 その他繊維工業品	22,277	4,334	17,943	22,277	4,334	17,943	0	0	0
工									
411 砂糖	3,696	209	3,487	3,696	209	3,487	0	0	0
421 製造食品	394,263	87,463	306,800	394,156	87,463	306,693	107	0	107
422 飲料	93,969	73,777	20,192	93,326	73,777	19,549	643	0	643
423 水	25,705	10,297	15,408	18,519	3,111	15,408	7,186	7,186	0
424 たばこ	1,603	448	1,155	1,603	448	1,155	0	0	0
425 その他食料工業品	58,398	1,150	57,248	58,354	1,150	57,204	44	0	44
雑									
431 がん具	23,857	0	23,857	23,857	0	23,857	0	0	0
441 衣服・身廻品・はきもの	635,815	57,619	578,196	635,770	57,619	578,151	45	0	45
442 文房具・運動娯楽用品・楽器	47,304	6,806	40,498	47,135	6,806	40,329	169	0	169
工									
443 家具装飾品	777,810	49,814	727,996	777,657	49,814	727,843	153	0	153
444 その他日用品	284,768	36,411	248,357	284,768	36,411	248,357	0	0	0
業									
451 ゴム製品	1,463,516	1,360,667	102,849	1,462,172	1,360,667	101,505	1,344	0	1,344
461 木製品	272,631	10,231	262,400	272,631	10,231	262,400	0	0	0
品									
471 その他製造工業品	56,561	20,317	36,244	56,521	20,317	36,204	40	0	40
481 金属くず	44,448	35,744	8,704	44,448	35,744	8,704	0	0	0
491 再利用資材	344,276	343,996	280	344,276	343,996	280	0	0	0
特									
501 動植物性製造飼肥料	615,290	2,614	612,676	595,016	2,614	592,402	20,274	0	20,274
殊									
511 廃棄物	628	503	125	628	503	125	0	0	0
512 廃土砂	0	0	0	0	0	0	0	0	0
521 輸送用容器	151,997	52,913	99,084	150,948	52,913	98,035	1,049	0	1,049
531 取合せ品	169,384	162,581	6,803	73,881	67,174	6,707	95,503	95,407	96
541 分類不能のもの	473,141	180,720	292,421	472,693	180,720	291,973	448	0	448
合 計	10,909,747	4,789,454	6,120,293	10,582,209	4,500,805	6,081,404	327,538	288,649	38,889

1-(10). 品種別取扱量【西戸崎地区】

(単位:トン)

品 種	合計	輸移出	輸移入	外買計	輸出	輸入	内買計	移出	移入
011 麦	0	0	0	0	0	0	0	0	0
021 米	0	0	0	0	0	0	0	0	0
022 とうもろこし	0	0	0	0	0	0	0	0	0
023 豆類	0	0	0	0	0	0	0	0	0
024 その他雑穀	0	0	0	0	0	0	0	0	0
031 野菜・果物	0	0	0	0	0	0	0	0	0
041 綿花	0	0	0	0	0	0	0	0	0
051 その他農産品	0	0	0	0	0	0	0	0	0
061 羊毛	0	0	0	0	0	0	0	0	0
071 その他畜産品	0	0	0	0	0	0	0	0	0
081 水産品	0	0	0	0	0	0	0	0	0
091 原木	0	0	0	0	0	0	0	0	0
092 製材	0	0	0	0	0	0	0	0	0
101 樹脂類	0	0	0	0	0	0	0	0	0
111 木材チップ	0	0	0	0	0	0	0	0	0
112 その他林産品	0	0	0	0	0	0	0	0	0
121 薪炭	0	0	0	0	0	0	0	0	0
131 石炭	0	0	0	0	0	0	0	0	0
141 鉄鉱石	0	0	0	0	0	0	0	0	0
151 金属鉱	0	0	0	0	0	0	0	0	0
161 砂利・砂	0	0	0	0	0	0	0	0	0
162 石材	0	0	0	0	0	0	0	0	0
171 原油	0	0	0	0	0	0	0	0	0
181 りん鉱石	0	0	0	0	0	0	0	0	0
191 石灰石	0	0	0	0	0	0	0	0	0
201 原塩	0	0	0	0	0	0	0	0	0
211 非金属鉱物	0	0	0	0	0	0	0	0	0
221 鉄鋼	0	0	0	0	0	0	0	0	0
222 鋼材	0	0	0	0	0	0	0	0	0
231 非鉄金属	0	0	0	0	0	0	0	0	0
241 金属製品	0	0	0	0	0	0	0	0	0
251 鉄道車輛	0	0	0	0	0	0	0	0	0
252 完成自動車	0	0	0	0	0	0	0	0	0
253 その他輸送用車輛	0	0	0	0	0	0	0	0	0
254 二輪自動車	0	0	0	0	0	0	0	0	0
255 自動車部品	0	0	0	0	0	0	0	0	0
256 その他輸送機械	0	0	0	0	0	0	0	0	0
261 産業機械	0	0	0	0	0	0	0	0	0
262 電気機械	0	0	0	0	0	0	0	0	0
263 測量・光学・医療用機械	0	0	0	0	0	0	0	0	0
264 事務用機器	0	0	0	0	0	0	0	0	0
265 その他機械	0	0	0	0	0	0	0	0	0
271 陶磁器	0	0	0	0	0	0	0	0	0
281 セメント	0	0	0	0	0	0	0	0	0
291 ガラス類	0	0	0	0	0	0	0	0	0
301 窯業品	0	0	0	0	0	0	0	0	0
311 重油	0	0	0	0	0	0	0	0	0
320 揮発油	232,560	0	232,560	1,070	0	1,070	231,490	0	231,490
321 その他の石油	440,180	0	440,180	0	0	0	440,180	0	440,180
322 LNG(液化天然ガス)	0	0	0	0	0	0	0	0	0
323 LPG(液化石油ガス)	0	0	0	0	0	0	0	0	0
324 その他石油製品	0	0	0	0	0	0	0	0	0
331 コークス	0	0	0	0	0	0	0	0	0
341 石炭製品	0	0	0	0	0	0	0	0	0
351 化学薬品	0	0	0	0	0	0	0	0	0
361 化学肥料	0	0	0	0	0	0	0	0	0
371 染料・顔料・合成樹脂・その他化学工業品	0	0	0	0	0	0	0	0	0
381 紙・パルプ	0	0	0	0	0	0	0	0	0
391 糸及び紡績半製品	0	0	0	0	0	0	0	0	0
401 その他繊維工業品	0	0	0	0	0	0	0	0	0
411 砂糖	0	0	0	0	0	0	0	0	0
421 製造食品	0	0	0	0	0	0	0	0	0
422 飲料	0	0	0	0	0	0	0	0	0
423 水	0	0	0	0	0	0	0	0	0
424 たばこ	0	0	0	0	0	0	0	0	0
425 その他食料工業品	0	0	0	0	0	0	0	0	0
431 がん具	0	0	0	0	0	0	0	0	0
441 衣服・身廻品・はきもの	0	0	0	0	0	0	0	0	0
442 文房具・運動娯楽用品・楽器	0	0	0	0	0	0	0	0	0
443 家具装備品	0	0	0	0	0	0	0	0	0
444 その他日用品	0	0	0	0	0	0	0	0	0
451 ゴム製品	0	0	0	0	0	0	0	0	0
461 木製品	0	0	0	0	0	0	0	0	0
471 その他製造工業品	0	0	0	0	0	0	0	0	0
481 金属くず	0	0	0	0	0	0	0	0	0
491 再利用資材	0	0	0	0	0	0	0	0	0
501 動植物性製造飼肥料	0	0	0	0	0	0	0	0	0
511 廃棄物	0	0	0	0	0	0	0	0	0
512 廃土砂	0	0	0	0	0	0	0	0	0
521 輸送用容器	0	0	0	0	0	0	0	0	0
531 取合せ品	0	0	0	0	0	0	0	0	0
541 分類不能のもの	0	0	0	0	0	0	0	0	0
合計	672,740	0	672,740	1,070	0	1,070	671,670	0	671,670

2. 本船荷役及びけい留状況

けい留施設名	けい留状況			荷役船		経岸貨物		主な取扱品種	
	隻数	総トン数	けい留時間	隻数	総トン数	積	揚	積	揚
総計	8,552	78,107,052	107809:49	7,102	49,029,408	12,243,846	20,658,672		
荒津地区	1,472	2,261,061	5232:45	1,162	1,814,248	0	2,769,576		
荒津専用ドルフィン・棧橋	1,452	2,245,483	5152:20	1,143	1,799,417	0	2,759,876	-----	揮発油
荒津北物揚場	20	15,578	80:25	19	14,831	0	9,700	-----	その他石油製品
博多漁港区域	0	0	0:00	0	0	0	0		
福岡船溜	0	0	0:00	0	0	0	0	-----	-----
鮮魚市場	0	0	0:00	0	0	0	0	-----	-----
長浜東物揚場	0	0	0:00	0	0	0	0	-----	-----
須崎ふ頭	732	3,451,193	16531:31	466	2,524,983	9,073	701,136		
那の津西-5.5m岸壁	1	749	19:45	0	0	0	0	-----	-----
那の津南-5.5m岸壁	1	525	25:50	0	0	0	0	-----	-----
須崎ふ頭西物揚場	32	30,629	1137:21	0	0	0	0	-----	-----
須崎ふ頭北1号物揚場	29	83,723	685:00	0	0	0	0	-----	-----
須崎ふ頭西-5.5m岸壁	124	148,684	3075:05	0	0	0	0	-----	-----
須崎ふ頭西-7.5m岸壁	392	433,794	5048:10	349	377,967	9,073	7,372	取合せ品	取合せ品
須崎ふ頭北護岸	51	83,446	893:29	41	60,203	0	43,164	-----	石灰石
須崎ふ頭東-12.0m岸壁	102	2,669,643	5646:51	76	2,086,813	0	650,600	-----	麦
須崎ふ頭-7.5m岸壁	0	0	0:00	0	0	0	0	-----	-----
須崎ふ頭東物揚場	0	0	0:00	0	0	0	0	-----	-----
那の津北2号物揚場	0	0	0:00	0	0	0	0	-----	-----
博多ふ頭	0	0	0:00	0	0	0	0		
博多ふ頭-5.5m岸壁	0	0	0:00	0	0	0	0	-----	-----
博多ふ頭東岸壁	0	0	0:00	0	0	0	0	-----	-----
博多ふ頭東物揚場	0	0	0:00	0	0	0	0	-----	-----
博多ふ頭浮さん橋	0	0	0:00	0	0	0	0	-----	-----
博多ふ頭浮さん橋(ドックバース)	0	0	0:00	0	0	0	0	-----	-----
博多ふ頭浮さん橋	0	0	0:00	0	0	0	0	-----	-----
中央ふ頭	622	25,776,849	8093:40	302	3,280,324	112,114	427,141		
中央ふ頭西物揚場	0	0	0:00	0	0	0	0	-----	-----
中央ふ頭西-5.5m岸壁	0	0	0:00	0	0	0	0	-----	-----
中央ふ頭西-7.5m岸壁	12	23,548	935:00	0	0	0	0	-----	-----
中央ふ頭西-9.0m岸壁	334	3,627,908	2076:45	302	3,280,324	112,114	427,141	完成自動車	完成自動車
中央ふ頭西-10.0m岸壁	197	21,729,832	2101:45	0	0	0	0	-----	-----
中央ふ頭北-5.5m岸壁先端部	0	0	0:00	0	0	0	0	-----	-----
中央ふ頭東-7.5m岸壁	70	384,471	2604:40	0	0	0	0	-----	-----
中央ふ頭東-6.5m岸壁	9	11,090	375:30	0	0	0	0	-----	-----
中央ふ頭東物揚場	0	0	0:00	0	0	0	0	-----	-----
中央ふ頭浮棧橋	0	0	0:00	0	0	0	0	-----	-----
東浜ふ頭	1,157	2,335,138	21572:06	1,027	2,039,816	0	2,533,772		
東浜ふ頭西-4.5m岸壁	0	0	0:00	0	0	0	0	-----	-----
東浜ふ頭西-5.5m岸壁	0	0	0:00	0	0	0	0	-----	-----
東浜ふ頭東-4.5m岸壁	0	0	0:00	0	0	0	0	-----	-----
東浜専用ドルフィン・棧橋	0	0	0:00	0	0	0	0	-----	-----
東浜新ふ頭西-5.5m岸壁	0	0	0:00	0	0	0	0	-----	-----
東浜ふ頭西-5.5mC・D岸壁	134	338,760	3518:37	87	235,861	0	192,761	-----	砂利・砂
東浜ふ頭北-7.5m岸壁	358	1,078,971	9995:21	308	960,219	0	816,077	-----	セメント
東浜ふ頭東-7.5m岸壁	316	589,443	6931:43	289	520,262	0	1,073,519	-----	砂利・砂
東浜新ふ頭東護岸	0	0	0:00	0	0	0	0	-----	-----
東浜専用ドルフィン・棧橋2	349	327,964	1126:25	343	323,474	0	451,415	-----	その他の石油
東浜専用ドルフィン・棧橋3	0	0	0:00	0	0	0	0	-----	-----

2. 本船荷役及びけい留状況

けい留施設名	けい留状況			荷役船		経岸貨物		主な取扱品種	
	隻数	総トン数	けい留時間	隻数	総トン数	積	揚	積	揚
箱崎ふ頭	1,087	11,169,141	23716:37	769	7,308,685	2,004,613	3,271,621		
箱崎ふ頭1号物揚場	0	0	0:00	0	0	0	0		
箱崎ふ頭西-7.5m岸壁	7	8,848	128:35	0	0	0	0		
箱崎ふ頭-10.0m岸壁	89	644,543	1334:45	77	581,173	0	231,309		野菜・果物
箱崎ふ頭-12.0m岸壁	75	1,981,585	1877:55	48	740,868	40,056	46,714	完成自動車	木製品
箱崎ふ頭北-7.5m1号岸壁	394	4,100,877	6356:55	230	2,362,168	1,501,158	1,999,617	その他輸送機械	完成自動車
箱崎ふ頭北-7.5m2号岸壁	326	2,002,545	3432:50	314	1,972,954	331,090	473,955	その他輸送機械	完成自動車
箱崎ふ頭北1号護岸	0	0	0:00	0	0	0	0		
箱崎ふ頭-12.0m3号岸壁	57	1,368,316	2808:05	38	970,538	0	326,075		麦
箱崎ふ頭-12.0m2号岸壁	43	794,681	2520:10	30	554,106	0	193,149		麦
箱崎ふ頭北2号護岸	0	0	0:00	0	0	0	0		
箱崎ふ頭-10.0m木材岸壁	36	137,927	3781:35	32	126,878	132,309	802	金属くず	木製品
箱崎ふ頭(木材港)北-10.0m岸壁	37	108,228	924:10	0	0	0	0		
木材港-10.0m係船杭	23	21,591	551:37	0	0	0	0		
香椎PP	1,584	14,335,031	15963:20	1,513	13,516,266	5,351,718	4,181,336		
香椎PP-7.5m岸壁	302	4,235,668	6184:35	239	3,452,981	3,218,088	18,349	完成自動車	完成自動車
香椎PP-13.0m岸壁	883	6,642,700	6038:20	882	6,633,151	1,125,228	3,710,556	再利用資材	家具装備品
香椎PP-11.0m岸壁	55	461,213	900:35	53	442,347	0	100,505		野菜・果物
香椎PP北-7.5m岸壁	344	2,995,450	2839:50	339	2,987,787	1,008,402	351,926	取合せ品	完成自動車
香椎PP取付先端護岸	0	0	0:00	0	0	0	0		
アイランドシティ	1,595	18,380,265	15765:25	1,566	18,171,686	4,766,328	6,117,180		
アイランドシティ-7.5m岸壁1号岸壁	214	408,024	2058:30	210	403,248	79,692	0	取合せ品	
アイランドシティ-7.5m岸壁2号岸壁	154	158,069	3840:00	148	150,362	189,509	0	鋼材	
アイランドシティ-11.0m岸壁	113	2,265,824	1326:40	95	2,099,894	257,521	668	完成自動車	水産品
アイランドシティ-14.0m岸壁	601	6,345,138	4247:20	600	6,314,972	1,483,804	2,918,270	ゴム製品	衣服・身廻品・はきもの
アイランドシティ-15.0m岸壁	513	9,203,210	4292:55	513	9,203,210	2,755,802	3,198,242	ゴム製品	家具装備品
西戸崎地区	297	373,400	793:40	297	373,400	0	656,910		
西戸崎専用ドルフィン・棧橋	297	373,400	793:40	297	373,400	0	656,910		その他の石油
西戸崎浮さん橋	0	0	0:00	0	0	0	0		
姪浜地区	0	0	0:00	0	0	0	0		
姪浜地区西1号護岸	0	0	0:00	0	0	0	0		
シーサイドもち地区	0	0	0:00	0	0	0	0		
シーサイドもち棧橋	0	0	0:00	0	0	0	0		
錨泊地	6	24,974	140:45	0	0	0	0		
錨泊地	6	24,974	140:45	0	0	0	0		
錨泊地(西福岡マリーナ)	0	0	0:00	0	0	0	0		
錨泊地(造船所)	0	0	0:00	0	0	0	0		

第 6 章 船舶乗降人員

1. 年次推移表

(単位:人、%)

年次	総計			外国航路			内国航路		
	計	乗込人員	上陸人員	計	乗込人員	上陸人員	計	乗込人員	上陸人員
昭和 27年 (1952年)	765,293	382,632	382,661	0	0	0	765,293	382,632	382,661
37年 (1962年)	1,559,866	773,004	786,862	0	0	0	1,559,866	773,004	786,862
38年 (1963年)	1,569,836	786,631	783,205	0	0	0	1,569,836	786,631	783,205
39年 (1964年)	1,170,227	587,131	583,096	0	0	0	1,170,227	587,131	583,096
40年 (1965年)	1,116,051	563,211	552,840	0	0	0	1,116,051	563,211	552,840
41年 (1966年)	1,184,115	599,575	584,540	0	0	0	1,184,115	599,575	584,540
42年 (1967年)	1,240,798	632,493	608,305	0	0	0	1,240,798	632,493	608,305
43年 (1968年)	1,255,849	625,006	630,843	0	0	0	1,255,849	625,006	630,843
44年 (1969年)	1,270,324	636,549	633,775	0	0	0	1,270,324	636,549	633,775
45年 (1970年)	1,499,103	765,754	733,349	0	0	0	1,499,103	765,754	733,349
46年 (1971年)	1,238,844	618,648	620,196	0	0	0	1,238,844	618,648	620,196
47年 (1972年)	1,231,779	627,148	604,631	0	0	0	1,231,779	627,148	604,631
48年 (1973年)	1,441,584	737,852	703,732	0	0	0	1,441,584	737,852	703,732
49年 (1974年)	1,513,126	762,340	750,786	0	0	0	1,513,126	762,340	750,786
50年 (1975年)	1,557,671	785,342	772,329	0	0	0	1,557,671	785,342	772,329
51年 (1976年)	1,419,360	706,153	713,207	0	0	0	1,419,360	706,153	713,207
52年 (1977年)	1,430,076	716,407	713,669	0	0	0	1,430,076	716,407	713,669
53年 (1978年)	1,371,357	694,382	676,975	0	0	0	1,371,357	694,382	676,975
54年 (1979年)	1,416,375	715,481	700,894	0	0	0	1,416,375	715,481	700,894
55年 (1980年)	1,421,099	712,937	708,162	0	0	0	1,421,099	712,937	708,162
56年 (1981年)	1,339,103	675,093	664,010	0	0	0	1,339,103	675,093	664,010
57年 (1982年)	1,407,863	706,492	701,371	0	0	0	1,407,863	706,492	701,371
58年 (1983年)	1,438,956	726,102	712,854	0	0	0	1,438,956	726,102	712,854
59年 (1984年)	1,423,529	721,994	701,535	0	0	0	1,423,529	721,994	701,535
60年 (1985年)	1,343,027	683,223	659,804	0	0	0	1,343,027	683,223	659,804
61年 (1986年)	1,336,889	681,418	655,471	0	0	0	1,336,889	681,418	655,471
62年 (1987年)	1,277,692	653,874	623,818	0	0	0	1,277,692	653,874	623,818
63年 (1988年)	1,269,753	645,474	624,279	0	0	0	1,269,753	645,474	624,279
平成 元年 (1989年)	1,278,503	658,173	620,330	0	0	0	1,278,503	658,173	620,330
2年 (1990年)	1,383,950	705,727	678,223	11,249	5,436	5,813	1,372,701	700,291	672,410
3年 (1991年)	1,543,658	802,758	740,900	75,752	37,532	38,220	1,467,906	765,226	702,680
4年 (1992年)	1,579,538	807,777	771,761	79,975	40,043	39,932	1,499,563	767,734	731,829
5年 (1993年)	1,678,802	862,188	816,614	100,372	51,608	48,764	1,578,430	810,580	767,850
6年 (1994年)	1,638,214	844,328	793,886	134,090	69,815	64,275	1,504,124	774,513	729,611
7年 (1995年)	1,647,865	848,623	799,242	159,239	83,034	76,205	1,488,626	765,589	723,037
8年 (1996年)	1,734,938	892,093	842,845	174,821	89,459	85,362	1,560,117	802,634	757,483
9年 (1997年)	1,768,094	909,059	859,035	201,808	102,056	99,752	1,566,286	807,003	759,283
10年 (1998年)	1,731,832	892,708	839,124	202,017	102,923	99,094	1,529,815	789,785	740,030
11年 (1999年)	1,815,514	929,639	885,875	272,259	138,620	133,639	1,543,255	791,019	752,236
12年 (2000年)	1,976,487	1,012,952	963,535	401,118	202,930	198,188	1,575,369	810,022	765,347
13年 (2001年)	2,026,047	1,033,005	993,042	462,982	231,989	230,993	1,563,065	801,016	762,049
14年 (2002年)	1,973,794	1,006,414	967,380	489,683	246,684	242,999	1,484,111	759,730	724,381
15年 (2003年)	1,794,193	916,870	877,323	506,739	255,561	251,178	1,287,454	661,309	626,145
16年 (2004年)	2,023,120	1,031,367	991,753	660,041	331,465	328,576	1,363,079	699,902	663,177
17年 (2005年)	1,957,829	996,631	961,198	677,385	338,122	339,263	1,280,444	658,509	621,935
18年 (2006年)	2,008,265	1,020,014	988,251	751,688	376,251	375,437	1,256,577	643,763	612,814
19年 (2007年)	2,121,093	1,077,136	1,043,957	843,654	420,840	422,814	1,277,439	656,296	621,143
20年 (2008年)	2,087,131	1,064,780	1,022,351	845,231	423,957	421,274	1,241,900	640,823	601,077
21年 (2009年)	1,748,045	890,102	857,943	636,269	317,794	318,475	1,111,776	572,308	539,468
22年 (2010年)	1,994,140	1,014,290	979,850	872,892	437,139	435,753	1,121,248	577,151	544,097
23年 (2011年)	1,753,606	894,873	858,733	664,428	334,846	329,582	1,089,178	560,027	529,151
24年 (2012年)	1,961,717	995,667	966,050	845,580	421,370	424,210	1,116,137	574,297	541,840
25年 (2013年)	1,780,207	903,591	876,616	633,350	313,965	319,385	1,146,857	589,626	557,231
26年 (2014年)	1,967,927	998,541	969,386	866,343	431,226	435,117	1,101,584	567,315	534,269
27年 (2015年)	2,743,019	1,385,547	1,357,472	1,607,290	801,337	805,953	1,135,729	584,210	551,519
28年 (2016年)	3,249,241	1,636,212	1,613,029	2,120,035	1,057,442	1,062,593	1,129,206	578,770	550,436
29年 (2017年)	3,245,514	1,636,975	1,608,539	2,090,345	1,042,757	1,047,588	1,155,169	594,218	560,951
30年 (2018年)	3,137,545	1,582,811	1,554,734	1,968,427	981,314	987,113	1,169,118	601,497	567,621
令和 元年 (2019年)	2,800,804	1,413,963	1,386,841	1,609,678	802,074	807,604	1,191,126	611,889	579,237
(前年比)	89.3%	89.3%	89.2%	81.8%	81.7%	81.8%	101.9%	101.7%	102.0%

2. 航路別表

(単位:人)

航路乗降別		計	1月	2月	3月	4月	5月	6月	7月	8月	9月	10月	11月	12月
合計	乗込	1,413,963	91,913	98,706	112,969	117,800	110,592	143,267	162,141	164,209	113,362	105,857	107,398	85,749
	上陸	1,386,841	97,952	96,870	109,989	108,578	113,548	142,058	159,769	161,334	112,661	102,712	104,899	76,471
	計	2,800,804	189,865	195,576	222,958	226,378	224,140	285,325	321,910	325,543	226,023	208,569	212,297	162,220
外国航路計	乗込	802,074	56,134	65,154	63,313	63,497	52,494	97,231	103,939	85,866	64,789	55,664	57,141	36,852
	上陸	807,604	57,741	65,781	62,921	62,482	54,215	98,100	105,056	85,185	66,425	56,432	57,136	36,130
	計	1,609,678	113,875	130,935	126,234	125,979	106,709	195,331	208,995	171,051	131,214	112,096	114,277	72,982
韓国	乗込	130,138	16,715	16,685	16,904	14,801	9,932	11,616	9,239	8,504	4,736	5,204	6,951	8,851
	上陸	133,434	17,907	17,309	16,510	13,769	11,637	11,752	10,256	8,194	5,162	5,580	6,945	8,413
	計	263,572	34,622	33,994	33,414	28,570	21,569	23,368	19,495	16,698	9,898	10,784	13,896	17,264
不定期	乗込	671,936	39,419	48,469	46,409	48,696	42,562	85,615	94,700	77,362	60,053	50,460	50,190	28,001
	上陸	674,170	39,834	48,472	46,411	48,713	42,578	86,348	94,800	76,991	61,263	50,852	50,191	27,717
	計	1,346,106	79,253	96,941	92,820	97,409	85,140	171,963	189,500	154,353	121,316	101,312	100,381	55,718
内国航路計	乗込	611,889	35,779	33,552	49,656	54,303	58,098	46,036	58,202	78,343	48,573	50,193	50,257	48,897
	上陸	579,237	40,211	31,089	47,068	46,096	59,333	43,958	54,713	76,149	46,236	46,280	47,763	40,341
	計	1,191,126	75,990	64,641	96,724	100,399	117,431	89,994	112,915	154,492	94,809	96,473	98,020	89,238
宍岐・対馬	乗込	380,541	24,120	20,434	31,073	31,876	36,399	27,997	35,329	52,093	29,236	27,866	32,109	32,009
	上陸	374,324	29,129	19,756	30,910	28,304	38,709	27,734	33,817	52,145	28,650	27,574	31,550	26,046
	計	754,865	53,249	40,190	61,983	60,180	75,108	55,731	69,146	104,238	57,886	55,440	63,659	58,055
五島	乗込	51,516	3,196	3,316	4,715	4,406	3,200	3,628	5,039	7,232	4,107	3,923	4,142	4,612
	上陸	24,774	2,245	1,316	2,066	1,929	2,012	1,507	2,313	4,627	1,953	1,358	1,902	1,546
	計	76,290	5,441	4,632	6,781	6,335	5,212	5,135	7,352	11,859	6,060	5,281	6,044	6,158
玄界島 (市営渡船)	乗込	37,049	2,974	2,794	3,128	3,130	3,428	3,005	3,172	3,600	3,318	2,475	3,007	3,018
	上陸	37,320	3,166	2,770	3,109	3,059	3,485	3,051	3,185	3,575	3,327	2,537	3,052	3,004
	計	74,369	6,140	5,564	6,237	6,189	6,913	6,056	6,357	7,175	6,645	5,012	6,059	6,022
志賀島 (市営渡船)	乗込	89,479	5,137	5,164	6,560	8,986	9,256	6,684	9,680	9,595	7,438	8,415	7,092	5,472
	上陸	91,101	5,296	5,420	7,116	7,293	9,706	6,884	10,825	9,733	7,839	7,669	7,346	5,974
	計	180,580	10,433	10,584	13,676	16,279	18,962	13,568	20,505	19,328	15,277	16,084	14,438	11,446
小呂島 (市営渡船)	乗込	4,675	272	285	220	408	557	426	412	492	387	379	490	347
	上陸	4,655	295	268	239	404	553	415	412	486	380	375	496	332
	計	9,330	567	553	459	812	1,110	841	824	978	767	754	986	679
能古一周	乗込	38,672	80	1,559	3,128	2,686	4,097	3,036	4,161	5,211	4,087	3,771	3,417	3,439
	上陸	38,672	80	1,559	3,128	2,686	4,097	3,036	4,161	5,211	4,087	3,771	3,417	3,439
	計	77,344	160	3,118	6,256	5,372	8,194	6,072	8,322	10,422	8,174	7,542	6,834	6,878
不定期	乗込	9,957	0	0	832	2,811	1,161	1,260	409	120	0	3,364	0	0
	上陸	8,391	0	0	500	2,421	771	1,331	0	372	0	2,996	0	0
	計	18,348	0	0	1,332	5,232	1,932	2,591	409	492	0	6,360	0	0

第7章 フェリー航送車両

●港別／車種別表

(1) 移出

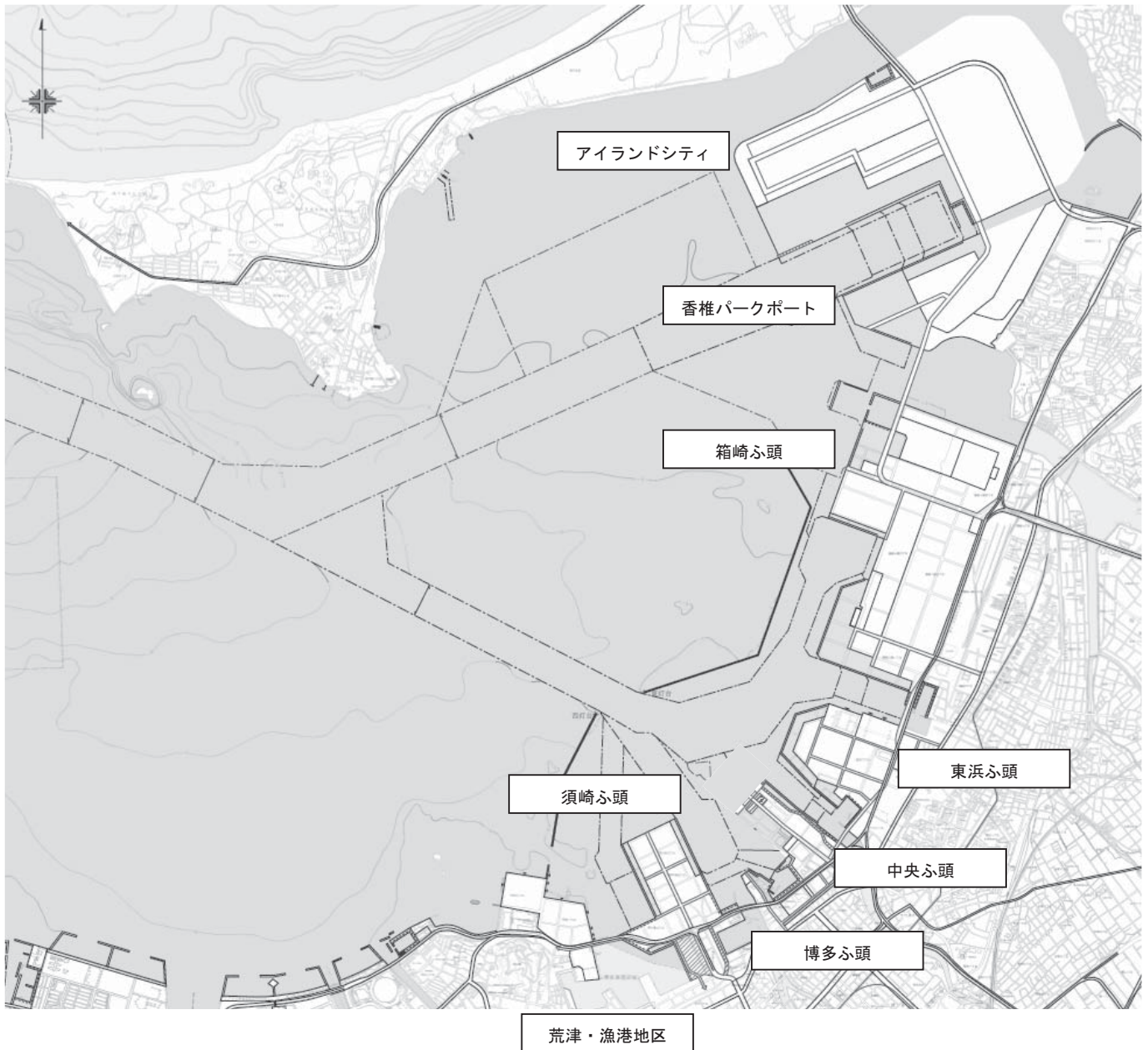
仕向港		車種	台数	換算 トン数	仕向港		車種	台数	換算 トン数
都道府県	港				都道府県	港			
総計		バス	36,698	1,149,520	長崎県	福江	バス	2,540	51,165
		(特大)	36	2,700			(特大)	0	0
		(大型)	19	950			(大型)	1	50
		(普通)	39	1,170			(普通)	0	0
		(小型)	0	0			(小型)	0	0
		トラック	17,202	868,160			トラック	817	38,130
		(特大)	6,888	482,160			(特大)	257	17,990
		(大型)	6,464	323,200			(大型)	258	12,900
		(普通)	1,215	36,450			(普通)	211	6,330
		(小型)	2,635	26,350			(小型)	91	910
乗用車	18,012	150,625	乗用車	1,722	12,985				
(普通・小型)	12,113	121,130	(普通・小型)	875	8,750				
(軽四輪)	5,899	29,495	(軽四輪)	847	4,235				
その他	1,390	125,915	その他	0	0				
(軽トラック)	257	1,285	(軽トラック)	0	0				
(トラック・トレーラー)	1,133	124,630	(トラック・トレーラー)	0	0				
長崎県	厳原	バス	14,705	483,745	長崎県	比田勝	バス	1,667	37,900
		(特大)	11	825			(特大)	3	225
		(大型)	5	250			(大型)	1	50
		(普通)	12	360			(普通)	1	30
		(小型)	0	0			(小型)	0	0
		トラック	7,546	359,220			トラック	686	29,820
		(特大)	2,269	158,830			(特大)	45	3,150
		(大型)	3,559	177,950			(大型)	438	21,900
		(普通)	263	7,890			(普通)	137	4,110
		(小型)	1,455	14,550			(小型)	66	660
乗用車	6,450	58,260	乗用車	948	7,215				
(普通・小型)	5,202	52,020	(普通・小型)	495	4,950				
(軽四輪)	1,248	6,240	(軽四輪)	453	2,265				
その他	681	64,830	その他	28	560				
(軽トラック)	96	480	(軽トラック)	24	120				
(トラック・トレーラー)	585	64,350	(トラック・トレーラー)	4	440				
長崎県	郷ノ浦	バス	9,293	270,950	長崎県	芦辺	バス	8,493	305,760
		(特大)	15	1,125			(特大)	7	525
		(大型)	11	550			(大型)	1	50
		(普通)	22	660			(普通)	4	120
		(小型)	0	0			(小型)	0	0
		トラック	3,914	219,480			トラック	4,239	221,510
		(特大)	2,544	178,080			(特大)	1,773	124,110
		(大型)	533	26,650			(大型)	1,676	83,800
		(普通)	319	9,570			(普通)	285	8,550
		(小型)	518	5,180			(小型)	505	5,050
乗用車	5,163	40,105	乗用車	3,729	32,060				
(普通・小型)	2,858	28,580	(普通・小型)	2,683	26,830				
(軽四輪)	2,305	11,525	(軽四輪)	1,046	5,230				
その他	168	9,030	その他	513	51,495				
(軽トラック)	90	450	(軽トラック)	47	235				
(トラック・トレーラー)	78	8,580	(トラック・トレーラー)	466	51,260				

(2) 移入

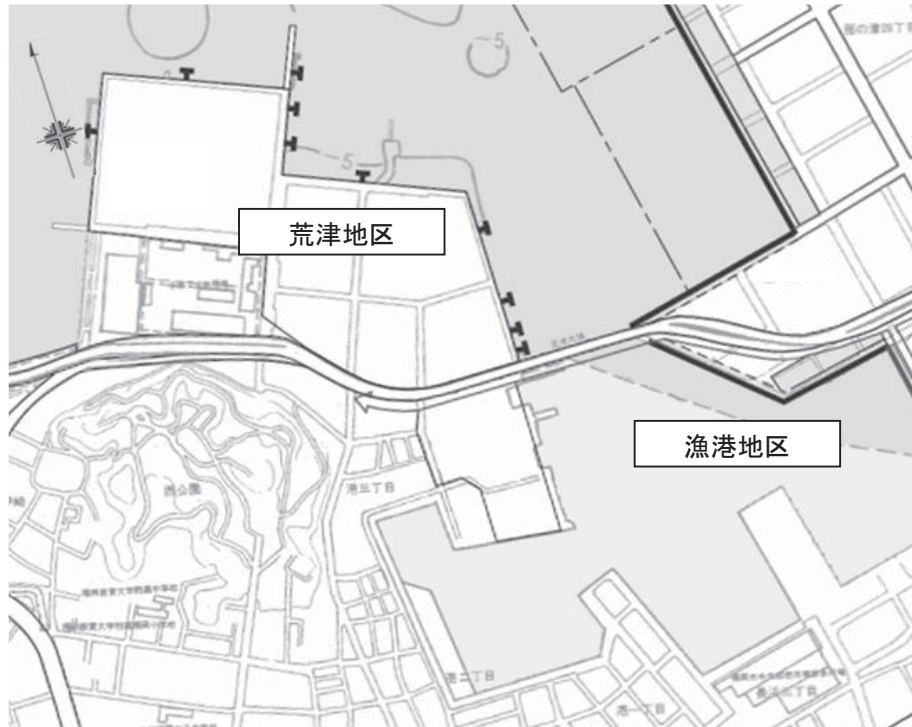
仕出港		車種	台数	換算 トン数	仕出港		車種	台数	換算 トン数
都道府県	港				都道府県	港			
総計		バス	32,621	1,121,445	長崎県	福江	バス	1,626	36,290
		(特大)	32	2,400			(特大)	0	0
		(大型)	16	800			(大型)	0	0
		(普通)	37	1,110			(普通)	0	0
		(小型)	0	0			(小型)	0	0
		トラック	17,464	918,200			トラック	608	28,300
		(特大)	7,337	513,590			(特大)	184	12,880
		(大型)	6,942	347,100			(大型)	216	10,800
		(普通)	1,283	38,490			(普通)	127	3,810
		(小型)	1,902	19,020			(小型)	81	810
		乗用車	14,097	117,515			乗用車	1,016	7,770
(普通・小型)	9,406	94,060	(普通・小型)	538	5,380				
(軽四輪)	4,691	23,455	(軽四輪)	478	2,390				
その他	975	81,420	その他	2	220				
(軽トラック)	246	1,230	(軽トラック)	0	0				
(トラック・トレーラー)	729	80,190	(トラック・トレーラー)	2	220				
長崎県	巖原	バス	13,169	461,080	長崎県	比田勝	バス	8	485
		(特大)	12	900			(特大)	5	375
		(大型)	8	400			(大型)	1	50
		(普通)	14	420			(普通)	2	60
		(小型)	0	0			(小型)	0	0
		トラック	7,306	348,320			トラック	1,617	97,830
		(特大)	1,772	124,040			(特大)	1,050	73,500
		(大型)	4,085	204,250			(大型)	412	20,600
		(普通)	277	8,310			(普通)	109	3,270
		(小型)	1,172	11,720			(小型)	46	460
		乗用車	5,136	45,730			乗用車	668	5,370
(普通・小型)	4,010	40,100	(普通・小型)	406	4,060				
(軽四輪)	1,126	5,630	(軽四輪)	262	1,310				
その他	693	65,310	その他	16	500				
(軽トラック)	104	520	(軽トラック)	12	60				
(トラック・トレーラー)	589	64,790	(トラック・トレーラー)	4	440				
長崎県	郷ノ浦	バス	7,233	274,475	長崎県	芦辺	バス	8,284	245,415
		(特大)	6	450			(特大)	9	675
		(大型)	4	200			(大型)	3	150
		(普通)	12	360			(普通)	9	270
		(小型)	0	0			(小型)	0	0
		トラック	4,067	241,390			トラック	3,866	202,360
		(特大)	2,811	196,770			(特大)	1,520	106,400
		(大型)	540	27,000			(大型)	1,689	84,450
		(普通)	523	15,690			(普通)	247	7,410
		(小型)	193	1,930			(小型)	410	4,100
		乗用車	2,991	23,435			乗用車	4,286	35,210
(普通・小型)	1,696	16,960	(普通・小型)	2,756	27,560				
(軽四輪)	1,295	6,475	(軽四輪)	1,530	7,650				
その他	153	8,640	その他	111	6,750				
(軽トラック)	78	390	(軽トラック)	52	260				
(トラック・トレーラー)	75	8,250	(トラック・トレーラー)	59	6,490				

【 参 考 资 料 】

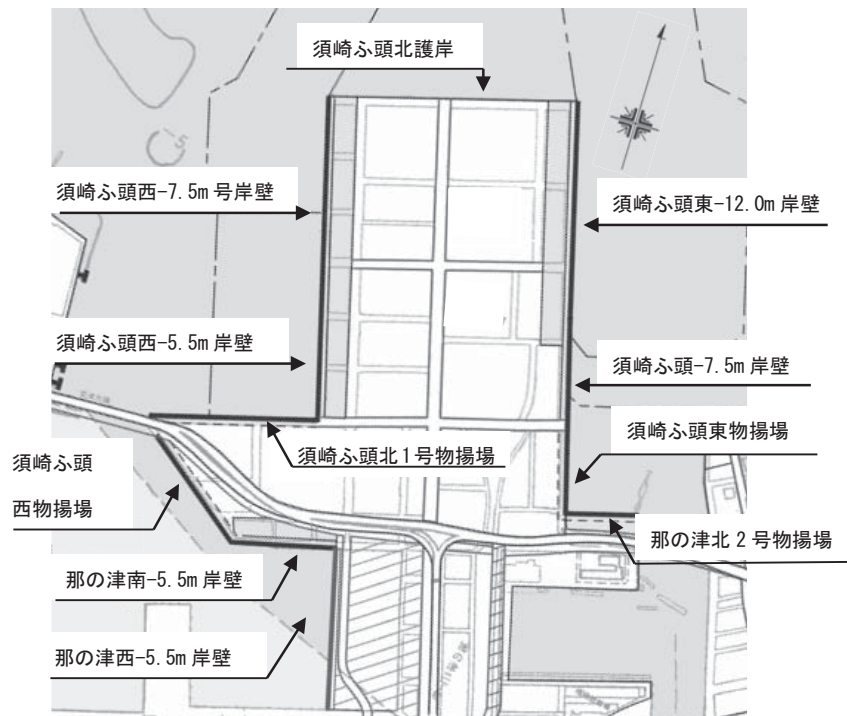
1. 博多港全図



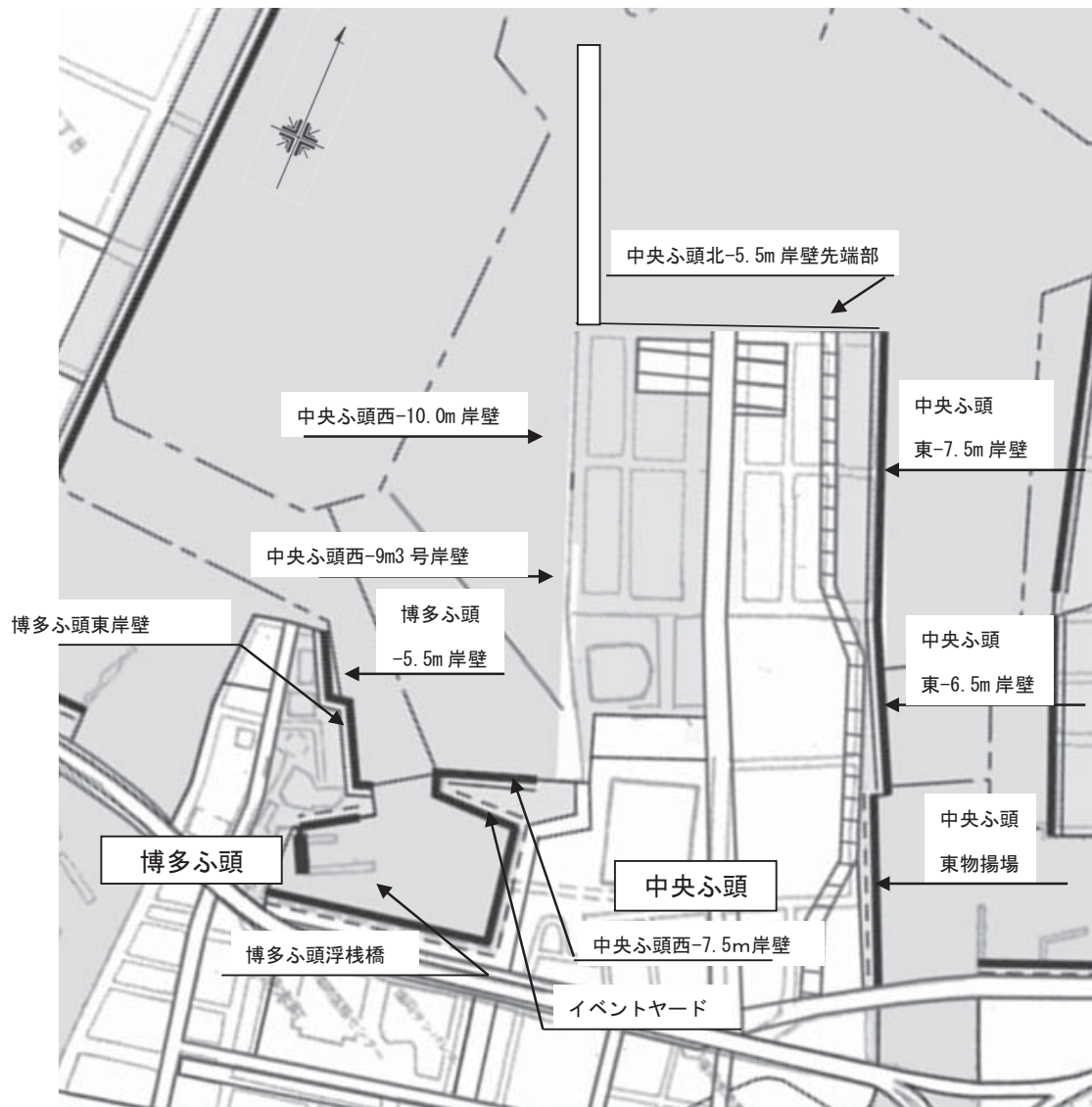
荒津・漁港地区



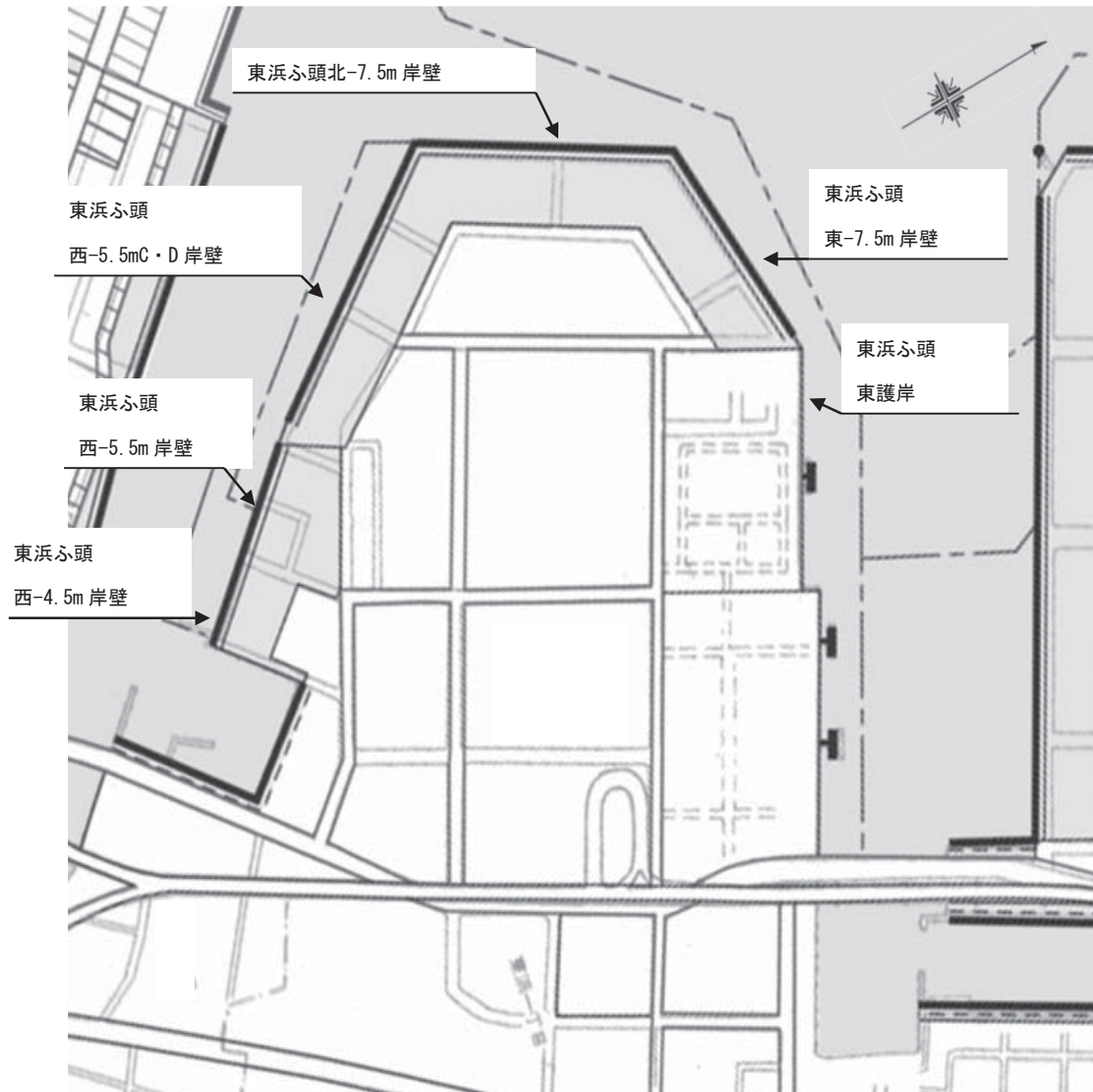
須崎ふ頭



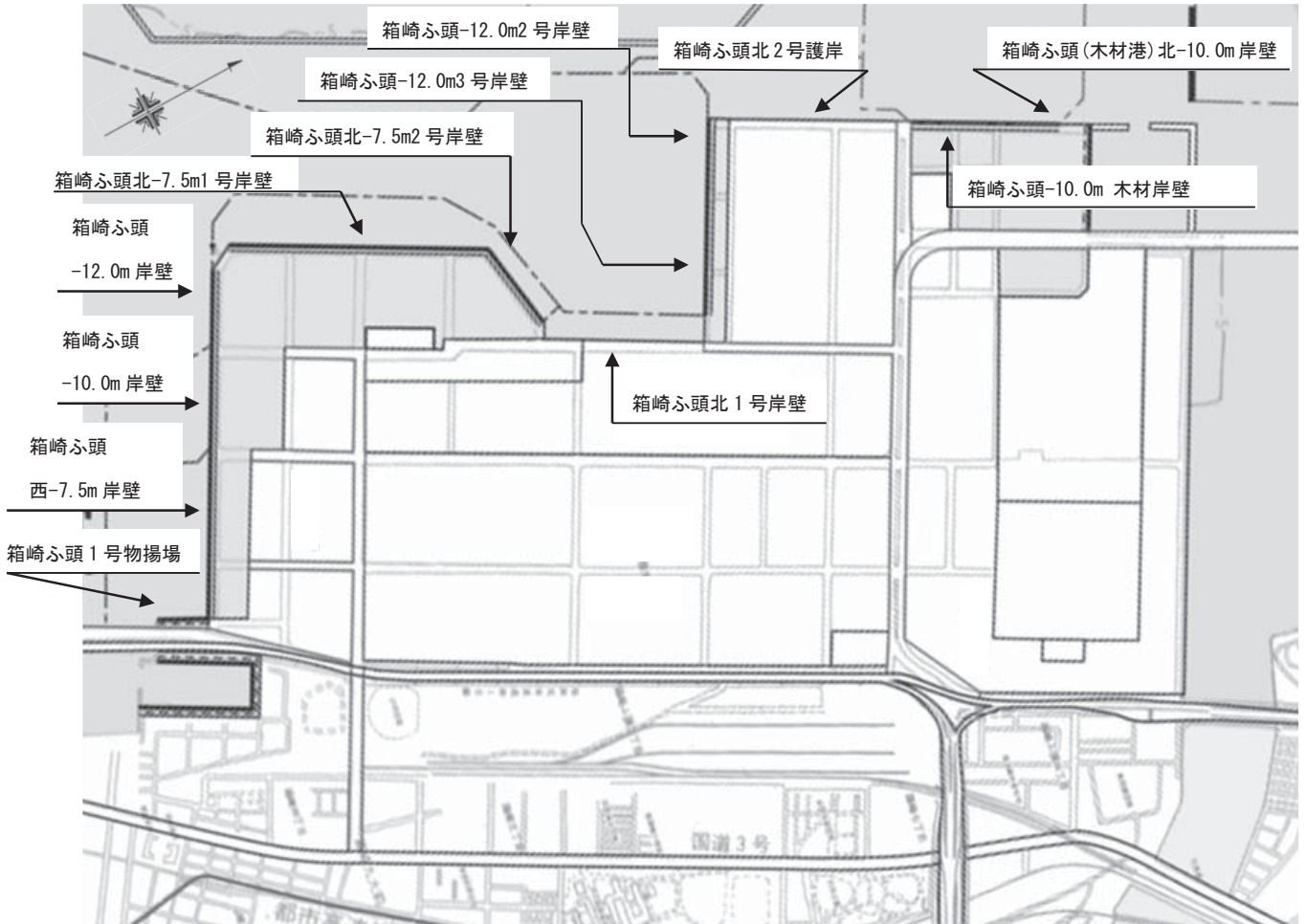
博多ふ頭・中央ふ頭



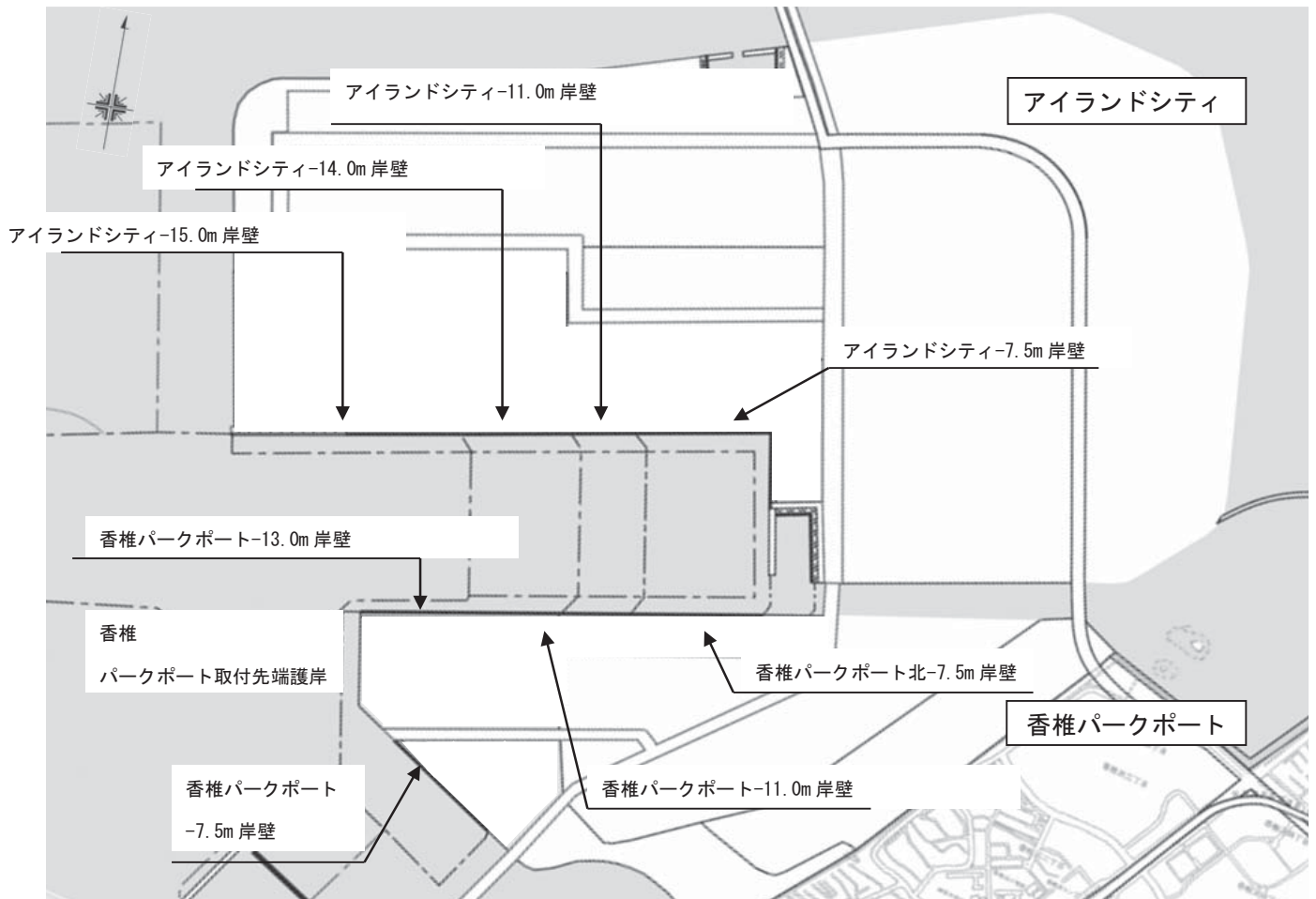
東浜ふ頭



箱崎ふ頭



香椎パークポート・アイランドシティ



2. 品種分類表(82分類表)

大分類	中分類	内容例示
(1) 農水産品	麦	11 大麦、裸麦、小麦、えん麦、ライ麦、精麦、メスリン、オート
	米	21 もみ、玄米、精米、砕精米
	とうもろこし	22 とうもろこし
	豆類	23 大豆、他の豆類
	その他雑穀	24 あわ、ひえ、もろこし(マイロ)、そば、カナリシード
	野菜・果物	31 いも類、野菜類、果物類、冷凍果実及び冷凍ナッツ
	綿花	41 綿花、ボンバックス綿、アスクレピアス綿
	その他農産品	51 工芸作物(繊維用作物など原料作物)、農産加工品、他の農産品
	羊毛	61 羊毛
	その他畜産品	71 鳥獣類、鳥獣肉、未加工乳、鶏卵、動物性粗繊維・原皮・原毛布、他の畜産品
	水産品	81 魚介類(生鮮、冷凍、塩蔵、乾燥)、他の水産品
(2) 林産品	原木	91 製材用丸太、足場用材、銘木原木
	製材	92 板類、ひき割り類、ひき角類、押角、耳付き材、銘木、床板、きりげた材
	樹脂類	101 生ゴム、天然樹脂、ラテックス、類似ゴム、生松脂、生漆、ラック
	木材チップ	111 木材チップ、木くず、木粉
	その他林産品	112 果樹、他の樹木、かん木、つる、苗木、花木、竹材
	薪炭	121 薪炭(しばまき、そだ)、木炭(黒炭、たどん、おがライト、加工木炭)
(3) 鉱産品	石炭	131 石炭(無煙炭、せん石、原料炭)
	鉄鉱石	141 鉄鉱石、砂鉄鉱、硫化鉄鉱
	金属鉱	151 非鉄鉱、他の金属(鉄マンガン鉱、マンガン鉱、クロム鉱、タングステン鉱など)
	砂利・砂	161 砂利、碎石、スラグ、バラスト、軽量骨材、砂(河砂、浜砂など)
	石材	162 建設用岩石(花崗岩、大理石)、基礎石材(割石、玉石)、石材製品(石碑など)
	原油	171 原油、瀝青油、天然揮発油、天然ガス、タールサンド
	りん鉱石	181 りん鉱石(グアノ、りん酸カリウム、りん酸アルミニウム)
	石灰石	191 セメント用石灰石、鉄鋼用石灰石、石灰石(大理石を除く。)
	原塩	201 岩塩、天日塩、にがり、かん水
	非金属鉱物	211 非金属鉱物(肥料原料用、陶磁器原料用、耐火材料、工芸用鉱物など)
(4) 金属機械工業品	鉄鋼	221 銑鉄、原鉄、鋳鉄品、鋼
	鋼材	222 形鋼、棒鋼、鋼板、帯鋼、鋼管
	非鉄金属	231 非鉄金属(地金、合金、伸銅品、電線、ケーブル、他の非鉄金属)
	金属製品	241 建設用金属製品、建築用金属製品、綿材製品、刃物工具、他の金属製品
	鉄道車両	251 機関車、電車、客車
	完成自動車	252 完成自動車、シャーシ
	その他輸送用車両	253 産業用運搬車、構内作業車、装甲車両など
	二輪自動車	254 オートバイ、モータ・スクータ、二輪車用側車
	自動車部品	255 自動車用機関(ガソリン機関、ディーゼル機関、電動機、部品)、車体
	その他輸送機械	256 自転車その他車両、船舶、飛行機、空シャーシー
	産業機械	261 エレベーター、破砕機、掘削機、農業用機械、冷凍機・空調装置、他の産業機械
	電気機械	262 変圧器、配電盤、コンピュータ、電動工具、半導体、ソーラーパネル
	測量・光学・医療用機械	263 測量機、計量器、望遠鏡、カメラ
	事務用機器	264 電子卓上計算機、複写機、ワードプロセッサ
	その他機械	265 自動販売機、消火装置、温水暖房装置

(5) 化学工業品	陶磁器	271	台所食卓用品、衛生用品
	セメント	281	ポルトランドセメント、高炉セメント、他のセメント
	ガラス類	291	板ガラス、ガラス製品、光ファイバー
	窯業品	301	れんが、セメント製品、コンクリート製品、石灰製品
	重油	311	A重油、B重油、C重油
	揮発油	320	ガソリン、ナフサ
	その他の石油	321	灯油、軽油、潤滑油、航空タービン燃料油
	LNG（液化天然ガス）	322	液化天然ガス
	LPG（液化石油ガス）	323	液化プロパンガス、液化ブタン
	その他石油製品	324	絶縁油、グリース、ワセリン
	コークス	331	コークス、半成コークス
	石炭製品	341	練炭、豆炭
	化学薬品	351	硫酸、塩酸、か性ソーダ、アンモニア、アセチレンガス
	化学肥料	361	硫酸アンモニウム、尿素、硫酸カリウム、化成肥料
	染料・塗料・合成樹脂・その他化学工業品	371	合成染料、有機顔料、ラッカー、合成ゴム、医薬品、火薬、接着剤、農薬
(6) 軽工業品	紙・パルプ	381	パルプ、紙
	糸及び紡績半製品	391	紡績半製品、糸、糸製品
	その他繊維工業品	401	織物、不織布、ひも
	砂糖	411	粗糖、氷砂糖、水あめ、ぶどう糖
	製造食品	421	肉製品、酪農製品、缶詰、菓子、調理冷凍食品、調味料
	飲料	422	清涼飲料、ビール、清酒
	水	423	飲料水、氷、雪
	たばこ	424	紙巻たばこ、葉巻たばこ
	その他食料工業品	425	食塩、化学調味料
(7) 雑工業品	がん具	431	がん具、人形
	衣服・身廻品・はきもの	441	衣服、寝具、かばん、靴
	文房具・運動娯楽用品・楽器	442	書籍・印刷物、文具・紙製品、レコード、楽器
	家具装備品	443	家具、衛生暖房用品（業務用除く）、台所用品、食卓用品、美術品、骨董品
	その他日用品	444	ろうそく、ヘアブラシ、ハンガー
	ゴム製品	451	ゴムタイヤ、再生ゴム、ゴムバンド
	木製品	461	単板、合板、プレハブ建築物、工業生産建築物、建築用ユニット
	その他製造工業品	471	皮革製品、他に分類されない製造工業品（医療用品、農林水産器具、救命防災器具）
(8) 特殊品	金属くず	481	鉄くず、鋼くず
	再利用資材	491	古紙、紡績ウエスト、プラスチックスクラップ
	動植物性製造飼肥料	501	動・植物性製造肥料
	廃棄物	511	じんかい、ふん尿
	廃土砂	512	廃土砂、残土
	輸送用容器	521	金属製容器（ドラムかん、貯蔵タンク）、他の輸送用容器
	取合せ品	531	引越荷物、郵便物、小荷物、内外航船舶の小口混載貨物
(9) 分類不能のもの	分類不能のもの	541	分類不能のもの、工業用水など

博多港統計年報

令和2年9月発行

発行者 福岡市港湾空港局

編集 港湾振興部 物流推進課
〒812-8620 福岡市博多区沖浜町12番1号
電話 092-282-7152

博多港ホームページ
<http://port-of-hakata.city.fukuoka.lg.jp/>

フェイスブック：ポートくんの博多港ぽーっと散歩
<https://www.facebook.com/Portkun>