

平成 2 9 年

年 報

青 果 物 編



福岡市中央卸売市場

目次

はじめに (P 1)

年報利用上の注意	1
----------	---

青果物の取扱状況 (P 2～P 9)

年次別・部類別取扱高推移表及び推移グラフ	2
地域別入荷状況グラフ	4
取扱概況	6
市場別・部類別・月別・取扱別	8
主要品目取扱数量の推移	9

野菜の取扱状況 (P 10～P 43)

品目別取扱高／前年対比表	10
産地別取扱高 (全国, 県内, 各上位10位)	12
品目別取扱高 (全国, 県内, 各上位10位)	13
外国産の品目別取扱高／前年対比表	14
主要野菜の品目別・産地別入荷数量比率図 (円グラフ)	16
産地別取扱高及び主要品目 (日本地図)	17
輸入野菜の取扱高	18
品目別・産地別取扱高 (県内, 都道府県及び国外)	19
品目別・月別取扱高	40

果実の取扱状況 (P 44～P 77)

品目別取扱高／前年対比表	44
産地別取扱高 (全国, 県内, 各上位10位)	46
品目別取扱高 (全国, 県内, 各上位10位)	47
外国産の品目別取扱高／前年対比表	48
主要果実の品目別・産地別入荷数量比率図 (円グラフ)	50
産地別取扱高及び主要品目 (日本地図)	51
輸入果実の取扱高	52
品目別・産地別取扱高 (県内, 都道府県及び国外)	53
品目別・月別取扱高	74

開設区域内外への出荷割合 (P 78)

開設区域内外への出荷割合	78
--------------	----



- この年報は平成29年中の福岡市中央卸売市場において取引された野菜・果実・鳥卵についてまとめたものである。
- 平成29年中の開場日数は258日である。
- 基礎資料は主に卸売業者発行の月報である。
- 特別の注釈がない限り、単位は数量がkg、金額は円をもって表示し、「－」は該当数字がないものである。
- 平均単価は1kg当り円である。
- 産地別・部類別において、県内は市郡単位、県外は都道府県単位としている。

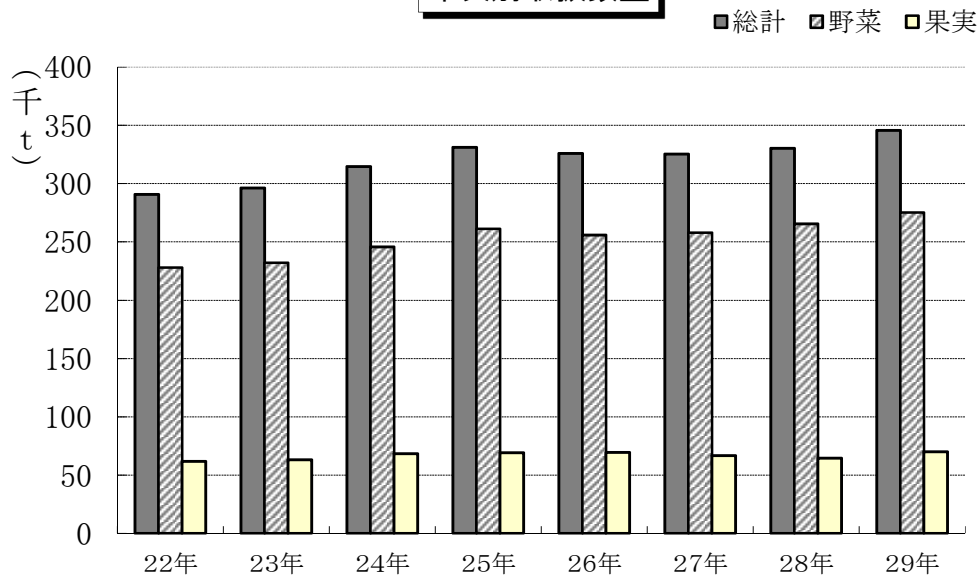
年次別・部類別取扱高推移表

(単位:数量 kg, 金額 円, 単価 円/kg)

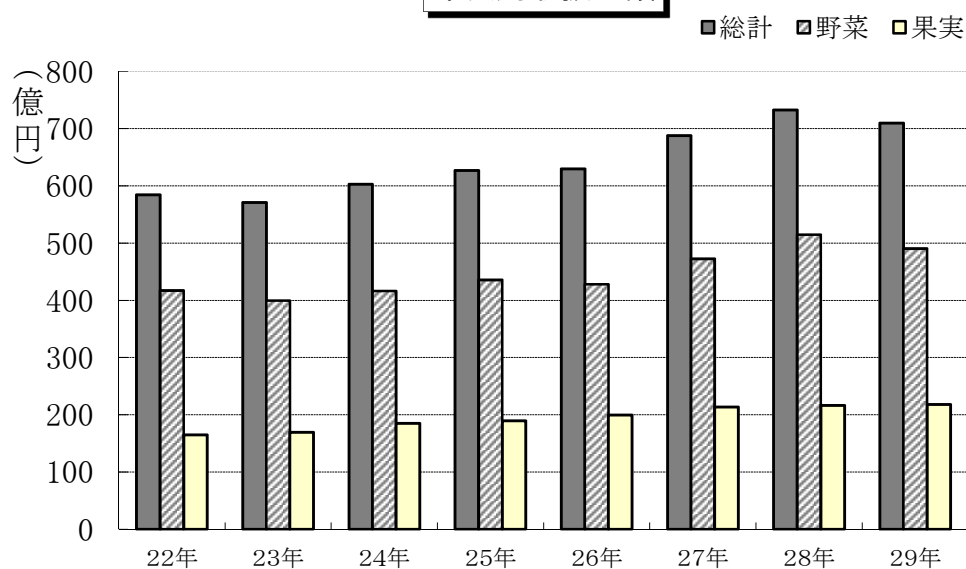
年	項目	総計	野菜	果実	鳥卵	福岡市人口
35	数量	84,612,102.00	59,842,863.00	24,354,147.00	415,092.00	661,586
	金額	2,275,020,353	1,144,298,673	1,053,993,134	76,728,546	
	単価	27	19	43	185	
40	数量	109,183,734.00	71,436,471.00	36,649,063.00	1,098,200.00	764,139
	金額	4,966,152,796	2,304,825,020	2,460,950,777	200,376,999	
	単価	45	32	67	182	
45	数量	126,186,626.00	79,115,549.00	45,434,046.00	1,637,031.00	854,031
	金額	10,015,006,440	5,199,884,077	4,502,121,188	313,001,175	
	単価	79	66	99	191	
50	数量	174,234,143.70	111,290,297.70	60,678,205.00	2,265,641.00	975,314
	金額	23,460,461,987	12,662,963,353	10,098,798,395	698,700,239	
	単価	135	114	166	308	
55	数量	202,492,781.15	128,740,236.66	72,470,596.99	1,281,947.50	1,062,538
	金額	38,115,437,325	22,155,942,339	15,554,386,825	405,108,161	
	単価	188	172	215	316	
60	数量	238,373,848.64	156,725,710.20	80,345,803.14	1,302,335.30	1,163,929
	金額	46,725,610,429	25,130,806,908	21,234,714,560	360,088,961	
	単価	196	160	264	276	
2	数量	270,336,098.72	179,824,580.06	89,120,250.30	1,391,268.36	1,210,373
	金額	61,442,579,743	36,666,271,976	24,443,373,329	332,934,438	
	単価	227	204	274	239	
7	数量	277,441,917.34	184,873,406.33	91,322,501.28	1,246,009.73	1,253,941
	金額	60,363,662,423	36,794,470,252	23,307,470,547	261,721,624	
	単価	218	199	255	210	
12	数量	285,169,639.60	200,429,828.90	83,591,120.97	1,148,689.73	1,309,265
	金額	53,555,227,575	33,494,289,601	19,796,763,388	264,174,586	
	単価	188	167	237	230	
17	数量	283,744,733.22	206,575,505.84	76,069,387.21	1,099,840.17	1,370,361
	金額	52,340,771,221	34,069,617,511	18,006,889,954	264,263,756	
	単価	184	165	237	240	
22	数量	290,793,367.63	227,968,812.40	61,686,064.49	1,138,490.74	1,430,804
	金額	58,456,017,344	41,710,940,674	16,473,624,280	271,452,390	
	単価	201	183	267	238	
23	数量	296,280,649.63	232,156,014.91	63,217,201.79	907,432.93	1,446,515
	金額	57,108,765,193	39,941,464,869	16,943,119,180	224,181,144	
	単価	193	172	268	247	
24	数量	314,799,661.42	245,752,136.97	68,192,371.42	855,153.03	1,459,870
	金額	60,296,230,569	41,617,569,147	18,484,552,066	194,109,356	
	単価	192	169	271	227	
25	数量	331,154,415.95	261,201,777.59	69,168,778.52	783,859.84	1,474,326
	金額	62,692,981,664	43,566,071,666	18,929,513,515	197,396,483	
	単価	189	167	274	252	
26	数量	325,959,488.25	255,924,897.49	69,390,386.08	644,204.68	1,486,314
	金額	62,960,907,149	42,805,749,609	19,975,994,435	179,163,105	
	単価	193	167	288	278	
27	数量	325,382,538.21	258,034,348.93	66,724,294.14	623,895.14	1,500,955
	金額	68,774,645,677	47,253,038,037	21,347,041,479	174,566,161	
	単価	211	183	320	280	
28	数量	330,415,195.90	265,541,167.74	64,347,747.69	526,280.47	1,514,924
	金額	73,242,001,655	51,481,187,582	21,616,540,126	144,273,947	
	単価	222	194	336	274	
29	数量	345,771,910.65	275,244,310.55	70,034,949.80	492,650.30	1,529,040
	金額	70,962,092,554	49,046,698,467	21,782,570,214	132,823,873	
	単価	205	178	311	270	

※35年は3月～12月の取扱高である。人口は12月末日現在の住民基本台帳登録人口および外国人登録人口である。

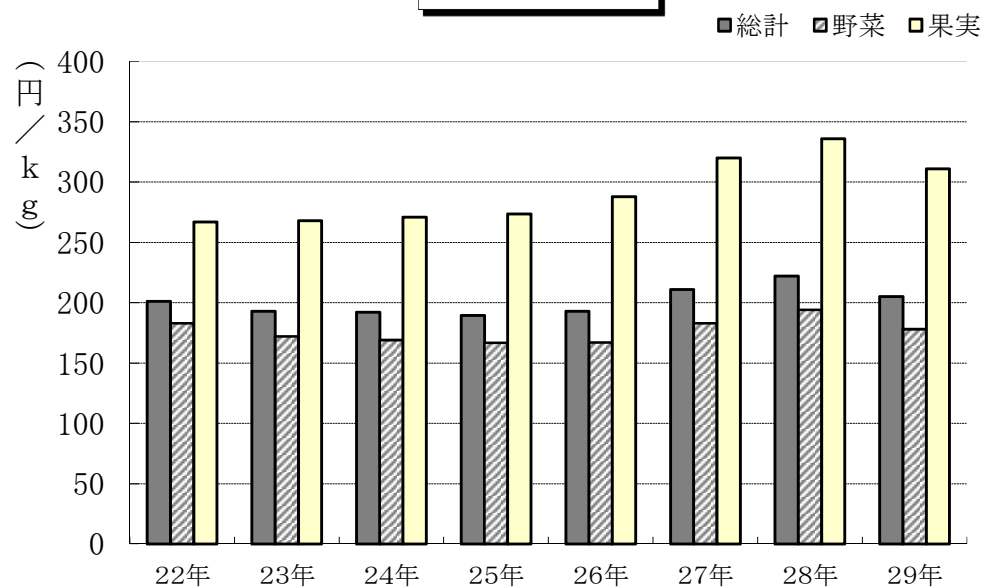
年次別取扱数量



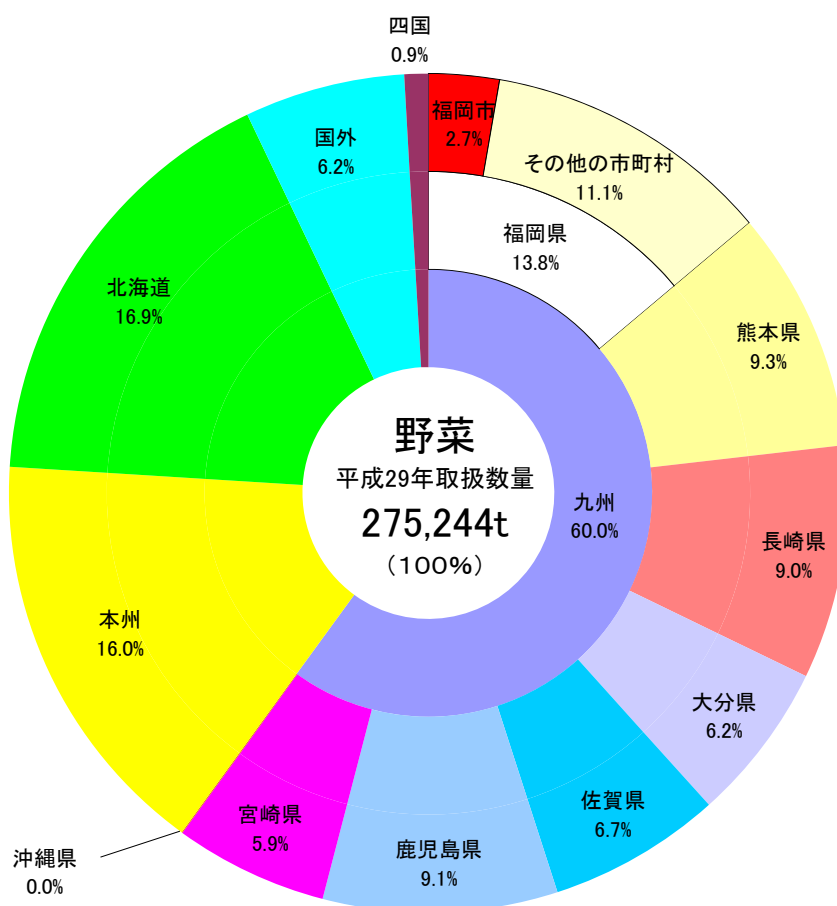
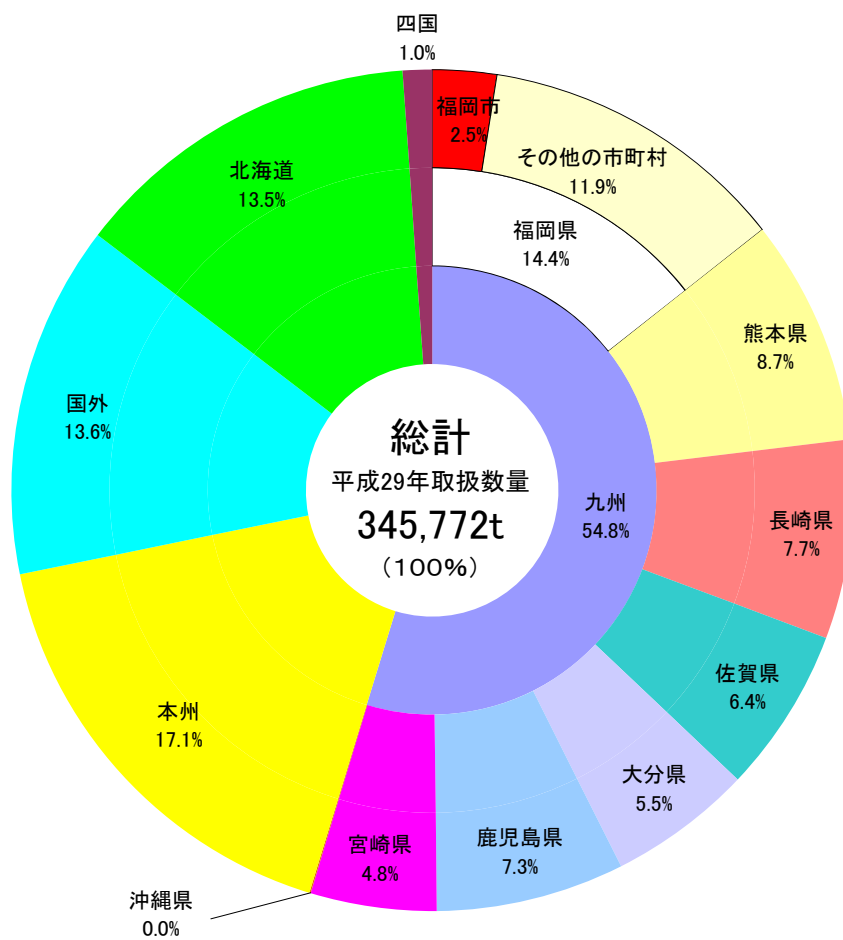
年次別取扱金額

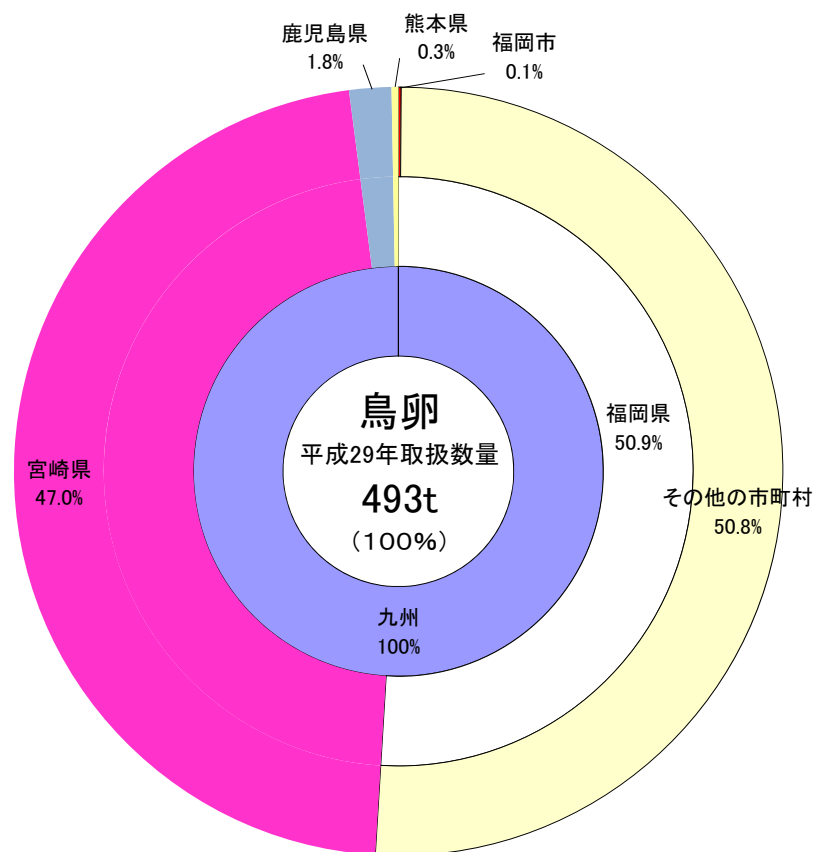
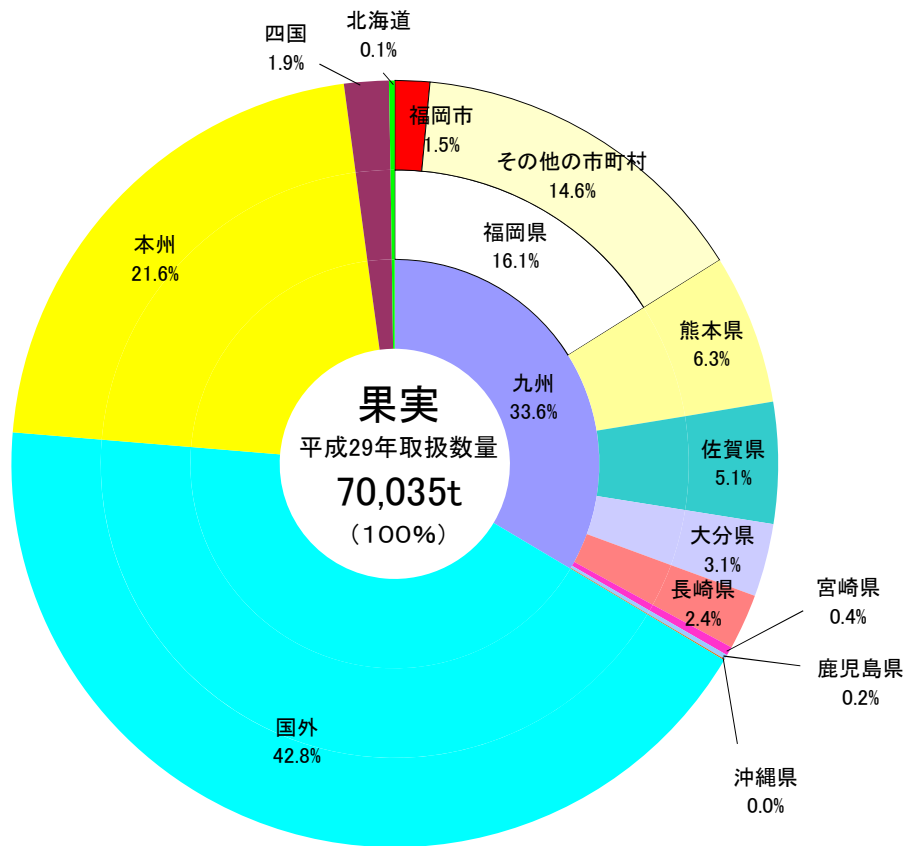


年次別平均単価



地域別入荷状況





取 扱 概 況

1. 取扱実績（平成29年1月～12月）

項 目	数 量 (t)		金 額 (千円)		単 価 (円/Kg)	
		前年比%		前年比%		前年比%
総 計	345,772	105	70,962,093	97	205	93
野 菜	275,244	104	49,046,698	95	178	92
果 実	70,035	109	21,782,570	101	311	93
鳥 卵	493	94	132,824	92	270	98

2. 取扱概況

- 平成29年は、7月5日に発生した“九州北部豪雨”により一時的に入荷が不安定となったものの、その後は天候にも恵まれ、潤沢な入荷が続いたため、青果市場全体の取扱高は前年比105%の345,772トンとなった。潤沢な入荷も相まって安値傾向が続いた期間が長く、取扱金額は前年比97%の70,962,093千円、単価は前年比93%の205円となった。
- 野菜の入荷数量は前年比104%の275,244トン、取扱金額は前年比95%の49,046,698千円、単価は前年比92%の178円となった。
- 果実の入荷数量は前年比109%の70,035トン、取扱金額は前年比101%の21,782,570千円、単価は前年比93%の311円となった。
- 鳥卵の入荷数量は前年比94%の493トン、取扱金額は前年比92%の132,824千円、単価は前年比98%の270円となった。

【野菜】

野菜において、入荷数量が前年を上回った主な品目は、大根・れんこん・スナップえんどう・実えんどう・そら豆・ミニトマト・ゴーヤ・南瓜・ししとう・米ナス・里芋・馬鈴薯・分葱・レタス・カリフラワーであり、逆に前年を下回った主な品目は、たけのこ・つわ・長芋・松茸・カボスであった。

一方、取扱金額において、前年を上回った主な品目は、かぶ・分葱・かつお菜・グリーンリーフ・スナップえんどう・実えんどう・そら豆・まい茸・みょうが・小梅であり、前年を下回った主な品目は、人参・サラダ菜・白瓜・甘藷・メークインであった。

【果実】

果実において、入荷数量が前年を上回った主な品目は、柿・パイン・枇杷・葡萄・苺であり、逆に前年を下回った主な品目は、栗であった。

一方、取扱金額において、前年を上回った主な品目は、枇杷・葡萄・苺であり、前年を下回った主な品目は、栗・グレープフルーツであった。

【鳥卵】

入荷数量、取扱金額ともに前年を下回った。

市場別・部類別・月別取扱高表

上段：数量・・・t
 中段：金額・・・千円
 下段：単価・・・円/Kg

市場別	部類別	総計	1月	2月	3月	4月	5月	6月	7月	8月	9月	10月	11月	12月
総計	総計	345772	26733	28185	30998	25993	29106	26771	26369	28618	29539	31850	31359	30252
	野菜	70962093	5313128	5448448	6319913	5536068	5491529	5379841	5264174	6364475	6278047	5575162	6321141	7670167
	果実	275244	22023	23068	25466	21277	23805	21414	20414	21408	23191	24888	24566	23723
	鳥卵	49046698	3666594	3736653	4375542	3952036	3873793	3731675	3283850	4078878	4355862	3924208	4686482	5381125
青果	総計	178	166	162	172	186	163	174	161	191	188	158	191	227
	野菜	70035	4671	5078	5484	4675	5257	5315	5914	7172	6310	6922	6755	6483
	果実	21782570	1637262	1701660	1931210	1572493	1605535	1637297	1970203	2276140	1911828	1639488	1623433	2276023
	鳥卵	311	351	335	352	336	305	308	333	317	303	237	240	351
青果	総計	493	39	38	48	41	44	42	40	37	38	40	39	45
	野菜	132824	9272	10135	13161	11539	12200	10870	10121	9456	10357	11466	11225	13019
	果実	270	237	264	272	281	279	259	252	253	271	286	291	288
	鳥卵	345772	26733	28185	30998	25993	29106	26771	26369	28618	29539	31850	31359	30252
青果	総計	70962093	5313128	5448448	6319913	5536068	5491529	5379841	5264174	6364475	6278047	5575162	6321141	7670167
	野菜	205	199	193	204	213	189	201	200	222	213	175	202	254
	果実	275244	22023	23068	25466	21277	23805	21414	20414	21408	23191	24888	24566	23723
	鳥卵	49046698	3666594	3736653	4375542	3952036	3873793	3731675	3283850	4078878	4355862	3924208	4686482	5381125
青果	総計	178	166	162	172	186	163	174	161	191	188	158	191	227
	野菜	70035	4671	5078	5484	4675	5257	5315	5914	7172	6310	6922	6755	6483
	果実	21782570	1637262	1701660	1931210	1572493	1605535	1637297	1970203	2276140	1911828	1639488	1623433	2276023
	鳥卵	311	351	335	352	336	305	308	333	317	303	237	240	351
青果	総計	493	39	38	48	41	44	42	40	37	38	40	39	45
	野菜	132824	9272	10135	13161	11539	12200	10870	10121	9456	10357	11466	11225	13019
	果実	270	237	264	272	281	279	259	252	253	271	286	291	288
	鳥卵	345772	26733	28185	30998	25993	29106	26771	26369	28618	29539	31850	31359	30252
青果	総計	70962093	5313128	5448448	6319913	5536068	5491529	5379841	5264174	6364475	6278047	5575162	6321141	7670167
	野菜	205	199	193	204	213	189	201	200	222	213	175	202	254
	果実	275244	22023	23068	25466	21277	23805	21414	20414	21408	23191	24888	24566	23723
	鳥卵	49046698	3666594	3736653	4375542	3952036	3873793	3731675	3283850	4078878	4355862	3924208	4686482	5381125
青果	総計	178	166	162	172	186	163	174	161	191	188	158	191	227
	野菜	70035	4671	5078	5484	4675	5257	5315	5914	7172	6310	6922	6755	6483
	果実	21782570	1637262	1701660	1931210	1572493	1605535	1637297	1970203	2276140	1911828	1639488	1623433	2276023
	鳥卵	311	351	335	352	336	305	308	333	317	303	237	240	351
青果	総計	493	39	38	48	41	44	42	40	37	38	40	39	45
	野菜	132824	9272	10135	13161	11539	12200	10870	10121	9456	10357	11466	11225	13019
	果実	270	237	264	272	281	279	259	252	253	271	286	291	288
	鳥卵	345772	26733	28185	30998	25993	29106	26771	26369	28618	29539	31850	31359	30252

主要品目の取扱数量の推移

品目	35年		40年		45年		50年		55年		60年		7年		12年		17年		22年		27年		28年		29年			
	数量	単価	数量	単価	数量	単価	数量	単価	数量	単価	数量	単価	数量	単価	数量	単価	数量	単価	数量	単価	数量	単価	数量	単価	数量	単価	数量	単価
野菜総計	59,843	19	71,436	32	79,116	66	111,296	114	128,740	172	156,726	160	179,825	204	184,872	199	200,430	167	206,376	165	227,989	183	258,034	183	265,541	194	275,244	178
だいこん	5,350	7	5,975	12	6,875	24	8,462	49	10,567	80	15,216	58	16,661	72	18,212	68	18,269	57	17,898	55	17,664	66	18,130	66	17,174	80	19,391	70
にんじん	1,980	19	2,453	30	3,232	48	4,525	108	6,322	119	8,001	89	9,254	162	9,565	152	9,602	110	9,907	117	11,688	128	11,323	120	10,893	158	10,997	112
はくさい	5,909	8	8,792	12	8,911	28	11,978	35	11,737	84	13,489	57	14,514	77	17,097	81	23,253	60	23,199	55	35,478	57	41,783	68	43,056	75	45,027	70
レタス			418	45	1,415	73	3,286	122	4,555	174	4,964	197	9,839	193	10,276	166	11,044	154	12,474	120	11,286	144	13,131	167	13,449	179	14,785	171
キャベツ(注1)	5,402	14	8,140	18	10,203	46	15,004	44	17,626	120	20,878	78	23,564	91	24,796	84	25,456	65	26,823	79	30,755	92	36,021	95	39,293	97	37,270	89
なす	2,257	22	1,965	41	2,174	78	3,835	144	5,158	229	3,522	243	4,261	271	3,952	265	4,255	214	4,627	218	4,421	296	4,239	331	4,065	341	4,053	338
トマト(注2)	2,899	29	2,843	52	3,437	89	4,827	167	5,568	205	6,604	235	7,101	286	8,377	327	9,972	272	9,712	303	8,163	367	10,521	375	10,595	406	11,415	363
きゅうり	4,357	26	4,077	51	4,737	89	6,786	141	7,073	216	8,290	220	8,928	283	8,876	243	8,851	235	7,747	211	7,763	287	7,574	293	7,436	320	7,960	278
ピーマン(注3)	294	32	470	97	1,318	119	2,383	168	2,316	301	2,313	307	2,213	361	2,151	298	2,368	291	2,477	351	2,156	450	2,773	484	2,921	464	3,071	397
さといも	1,342	27	1,450	59	1,919	71	2,095	156	3,670	83	3,239	172	2,659	298	2,555	219	1,872	159	1,944	156	1,366	187	809	279	734	293	826	259
たまねぎ	3,946	17	6,815	34	7,695	57	10,407	57	13,334	95	16,096	56	17,647	100	17,246	112	20,553	74	23,852	89	26,985	110	36,630	103	44,009	108	46,482	105
ばれいしょ(注4)	4,954	17	5,700	25	5,788	61	8,281	76	10,957	123	13,102	90	13,278	119	12,726	139	13,178	124	13,900	128	12,792	169	13,521	165	13,477	203	14,046	158
(注1)キャベツにはグリーンボール・レッドキャベツを含む。(注2)トマトにはミニトマトを含む。(注3)ピーマンにはパプリカを含む。(注4)ばれいしょにはホークインを含む。																												
果実総計	24,354	43	36,649	67	45,434	99	60,678	166	72,471	215	80,346	264	89,120	274	91,323	255	83,591	237	76,069	237	61,686	267	66,724	320	64,348	336	70,035	311
温州みかん(注5)	4,353	50	8,735	70	11,984	91	19,043	89	17,468	110	12,618	169	11,128	212	10,472	205	9,617	161	9,354	168	7,436	205	7,058	219	6,074	276	6,680	256
八朔	69	65	418	78	807	114	1,767	126	2,434	116	1,805	188	1,133	130	1,167	208	722	103	627	146	395	101	310	138	267	164	264	153
ふじ							596	299	1,567	348	2,856	362	3,811	288	3,838	300	3,293	274	2,915	274	3,280	256	4,068	315	3,713	345	3,989	287
デラウェア	108	55	114	154	203	279	583	580	580	711	691	606	607	783	543	907	347	873	307	785	271	934	197	1,105	191	1,177	210	1,218
巨峰					155	339	516	583	555	663	621	738	831	862	1,075	777	919	744	1,048	661	674	833	585	910	532	979	625	939
二十世紀	1,411	48	2,209	64	2,705	107	3,193	207	2,869	194	1,983	258	1,283	299	552	316	404	267	326	230	173	370	146	340	154	349	174	349
富有柿	1,173	40	1,477	66	1,155	95	1,219	167	1,072	257	1,046	233	948	214	1,498	291	1,905	173	1,535	133	1,429	305	1,647	194	1,278	250	1,596	217
西瓜	6,249	14	5,494	24	7,708	31	9,162	73	5,975	100	6,569	120	7,672	155	8,045	148	7,511	120	5,616	121	4,752	146	5,138	151	5,140	163	5,294	148
温室メロン	48	218	98	340	261	585	398	947	678	1,168	1,108	960	2,079	754	1,870	726	1,581	625	1,098	592	645	634	465	794	477	761	500	717
桃	525	62	723	93	1,294	123	1,628	230	1,662	280	1,753	332	1,398	438	1,335	528	1,401	435	1,238	390	948	525	1,121	572	1,151	575	1,227	590
いちご	254	150	757	192	1,135	251	1,407	604	3,163	707	2,862	807	3,355	991	2,964	1,055	3,542	1,062	3,156	1,128	2,826	1,041	2,767	1,249	2,412	1,332	2,786	1,294
バナナ(注6)	262	206	1,563	163	4,641	113	4,647	121	12,826	124	17,714	160	18,936	124	21,325	80	21,776	85	21,380	89	17,620	103	15,710	162	16,567	160	17,904	134

(注5)温州みかんはハウスミカン・温州計。(注6)バナナには青バナナを含む。

野菜の品目別取扱高／前年対比表

品名	29年実績			28年実績			増減		前年比(%)		
	数量(kg)	金額(円)	平均@	数量(kg)	金額(円)	平均@	数量(kg)	金額(円)	数量	金額	@
大根	19,390,567.90	1,365,451,041	70.41	17,173,563.35	1,376,333,382	80.14	2,217,004.55	-10,882,341	113	99	88
かぶ	732,727.21	87,320,382	119.17	695,684.00	75,531,502	108.57	37,043.21	11,788,880	105	116	110
人参	10,997,497.55	1,230,230,954	111.86	10,893,393.80	1,717,886,893	157.69	104,103.75	-487,655,939	101	72	71
ごぼう	2,133,447.20	499,701,456	234.22	2,218,995.18	566,208,007	255.16	-85,547.98	-66,506,551	96	88	92
れんこん	1,520,813.40	480,403,761	315.88	1,247,150.95	535,290,885	429.21	273,662.45	-54,887,124	122	90	74
たけのこ	58,533.70	43,952,381	750.89	74,570.90	43,955,788	589.44	-16,037.20	-3,407	78	100	127
ゆで筍	23,164.85	22,892,999	988.26	49,000.66	35,241,469	719.20	-25,835.81	-12,348,470	47	65	137
その他根菜類	526,679.39	66,487,748	126.23	297,133.76	52,223,292	175.75	229,545.63	14,264,456	177	127	72
根菜類計	35,383,431.20	3,796,440,722	107.29	32,649,492.60	4,402,671,218	134.84	2,733,938.60	-606,230,496	108	86	80
白菜	45,027,279.50	3,150,377,739	69.96	43,056,265.80	3,214,891,937	74.66	1,971,013.70	-64,514,198	105	98	94
キャベツ	35,387,398.00	3,151,610,439	89.06	37,458,447.90	3,591,081,775	95.86	-2,071,049.90	-439,471,336	94	88	93
グリーンボール	1,882,783.00	181,047,819	96.15	1,834,468.00	219,162,817	119.46	48,315.00	-38,114,998	103	83	80
キャベツ計	37,270,181.00	3,332,658,258	89.41	39,292,915.90	3,810,244,592	96.97	-2,022,734.90	-477,586,334	95	87	92
春菊	467,074.54	277,147,935	593.36	464,411.40	266,503,211	573.85	2,663.14	10,644,724	101	104	103
ほうれん草	1,110,942.47	675,371,809	607.92	1,081,345.80	679,206,200	628.11	29,596.67	-3,834,391	103	99	97
青葱	1,107,749.40	831,205,223	750.35	1,126,825.08	1,023,770,690	908.54	-19,075.68	-192,565,467	98	81	83
分葱	5,434.80	6,222,534	1,144.94	4,139.97	5,623,393	1,358.31	1,294.83	599,141	131	111	84
白葱	2,570,406.25	976,495,577	379.89	2,531,561.50	1,015,105,473	400.97	38,844.75	-38,609,896	102	96	95
ふき	59,341.80	17,664,449	297.67	69,425.15	18,232,346	262.61	-10,083.35	-567,897	85	97	113
つわ	18,517.90	14,025,921	757.42	23,608.10	16,791,922	711.27	-5,090.20	-2,766,001	78	84	106
みつば	184,435.70	101,858,977	552.27	188,365.30	122,039,108	647.88	-3,929.60	-20,180,131	98	83	85
にら	1,514,268.40	915,107,649	604.32	1,540,897.80	889,457,978	577.23	-26,629.40	25,649,671	98	103	105
かつお菜	53,287.95	32,697,412	613.59	62,454.15	26,838,539	429.73	-9,166.20	5,858,873	85	122	143
水菜	774,879.20	350,551,533	452.39	737,151.65	337,598,955	457.97	37,727.55	12,952,578	105	104	99
小松菜	1,310,331.75	430,600,271	328.61	1,209,766.90	419,102,508	346.43	100,564.85	11,497,763	108	103	95
その他葉類	38,294.22	11,780,923	307.64	41,787.88	13,729,644	328.55	-3,493.66	-1,948,721	92	86	94
レタス	14,784,915.00	2,531,055,638	171.19	13,449,251.50	2,406,996,086	178.96	1,335,663.50	124,059,552	110	105	96
サニーレタス	1,149,080.50	350,894,530	305.36	1,147,933.30	397,673,555	346.42	1,147.20	-46,779,025	100	88	88
グリーンリーフ	968,447.50	400,841,388	413.90	989,991.00	360,570,115	364.21	-21,543.50	40,271,273	98	111	114
セルリー	596,251.80	162,728,384	272.91	728,188.58	193,332,133	265.49	-131,936.78	-30,603,749	82	84	103
カリフラワー	355,880.80	55,191,570	155.08	318,786.00	55,333,701	173.57	37,094.80	-142,131	112	100	89
ブロッコリー	1,899,957.40	799,709,699	420.90	1,751,234.30	808,490,812	461.66	148,723.10	-8,781,113	108	99	91
アスパラ	586,847.25	697,766,612	1,189.00	618,714.35	726,660,738	1,174.46	-31,867.10	-28,894,126	95	96	101
パセリ	90,054.08	129,208,051	1,434.78	92,873.29	159,957,844	1,722.32	-2,819.21	-30,749,793	97	81	83
チンゲンサイ	340,245.90	119,298,196	350.62	314,716.70	120,471,146	382.79	25,529.20	-1,172,950	108	99	92
中国野菜	48,612.80	43,690,376	898.74	41,668.02	37,751,524	906.00	6,944.78	5,938,852	117	116	99
サラダ菜	97,274.10	51,451,440	528.93	102,950.20	69,146,362	671.64	-5,676.10	-17,694,922	94	74	79
その他葉菜類	1,578,263.87	801,436,483	507.79	1,370,638.45	726,360,464	529.94	207,625.42	75,076,019	115	110	96
葉茎菜計	114,008,255.88	17,267,038,577	151.45	112,357,868.07	17,921,880,976	159.50	1,650,387.81	-654,842,399	101	96	95
茄子	4,052,724.48	1,368,585,156	337.69	4,064,714.97	1,385,785,614	340.93	-11,990.49	-17,200,458	100	99	99
トマト	9,089,742.58	2,855,606,152	314.15	8,625,451.57	2,986,874,033	346.28	464,291.01	-131,267,881	105	96	91
きゅうり	7,959,912.34	2,209,640,295	277.59	7,435,597.76	2,378,764,935	319.91	524,314.58	-169,124,640	107	93	87
南瓜	6,573,251.30	1,015,749,820	154.52	5,979,438.00	965,237,219	161.42	593,813.30	50,512,601	110	105	96
白瓜	95,726.90	7,442,891	77.75	94,247.50	10,247,824	108.73	1,479.40	-2,804,933	102	73	72
ピーマン	2,550,596.58	943,081,600	369.74	2,410,461.71	1,035,362,358	429.52	140,134.87	-92,280,758	106	91	86
パプリカ	520,737.39	275,598,784	529.24	510,573.85	319,114,827	625.01	10,163.54	-43,516,043	102	86	85
ししとう	137,605.94	159,339,652	1,157.94	119,275.85	150,593,208	1,262.56	18,330.09	8,746,444	115	106	92
オクラ	464,123.47	334,450,740	720.60	531,132.93	377,000,221	709.80	-67,009.46	-42,549,481	87	89	102
とうもろこし	715,966.55	155,206,715	216.77	653,871.50	172,971,624	264.53	62,095.05	-17,764,909	110	90	82
米ナス	124,416.33	38,704,670	311.08	104,792.70	39,178,214	373.86	19,623.63	-473,544	119	99	83
ミニトマト	2,325,114.69	1,284,983,132	552.65	1,969,263.43	1,312,714,080	666.60	355,851.26	-27,730,948	118	98	83
ゴーヤ	419,510.46	112,551,038	268.29	349,431.49	116,702,581	333.97	70,078.97	-4,151,543	120	96	80
その他果菜類	509,091.20	182,371,309	358.22	435,554.65	152,838,352	350.90	73,536.55	29,532,957	117	119	102
果菜類計	35,538,520.21	10,943,311,954	307.92	33,283,807.91	11,403,385,090	342.61	2,254,712.30	-460,073,136	107	96	90

野菜の品目別取扱高 / 前年対比表

品名	29 年 実 績			28 年 実 績			増 減		前年比(%)		
	数量(kg)	金額(円)	平均@	数量(kg)	金額(円)	平均@	数量(kg)	金額(円)	数量	金額	@
いんげん	149,945.83	130,189,281	868.24	149,970.85	149,078,586	994.05	-25.02	-18,889,305	100	87	87
きぬさや	21,889.19	43,247,945	1,975.76	20,207.05	45,895,158	2,271.24	1,682.14	-2,647,213	108	94	87
スナックえんどう	98,378.18	98,237,088	998.56	68,810.14	79,501,741	1,155.37	29,568.04	18,735,347	143	124	86
実えんどう	65,066.33	48,368,147	743.36	30,459.90	32,742,311	1,074.93	34,606.43	15,625,836	214	148	69
そら豆	78,192.79	41,771,105	534.20	49,246.20	29,329,009	595.55	28,946.59	12,442,096	159	142	90
枝豆	89,152.37	56,067,279	628.89	90,311.73	57,214,306	633.52	-1,159.36	-1,147,027	99	98	99
その他豆類	10,832.40	4,162,646	384.27	6,082.65	4,072,620	669.54	4,749.75	90,026	178	102	57
豆 類 計	513,457.09	422,043,491	821.96	415,088.52	397,833,731	958.43	98,368.57	24,209,760	124	106	86
里 芋	826,235.05	213,712,828	258.65	733,624.00	214,927,049	292.96	92,611.05	-1,214,221	113	99	88
玉 葱	46,481,788.30	4,875,407,979	104.88	44,008,659.10	4,755,166,354	108.05	2,473,129.20	120,241,625	106	103	97
甘 藷	3,206,073.15	617,088,028	192.47	3,459,508.04	789,093,535	228.09	-253,434.89	-172,005,507	93	78	84
馬 鈴 薯	6,986,330.20	1,087,687,825	155.68	6,343,373.80	1,258,734,598	198.43	642,956.40	-171,046,773	110	86	78
マークイン	7,060,080.00	1,130,175,941	160.07	7,133,473.80	1,475,905,593	206.89	-73,393.80	-345,729,652	99	77	77
馬 鈴 薯 計	14,046,410.20	2,217,863,766	157.89	13,476,847.60	2,734,640,191	202.91	569,562.60	-516,776,425	104	81	78
長 芋	1,996,269.60	1,036,312,041	519.12	2,909,503.15	1,243,887,373	427.52	-913,233.55	-207,575,332	69	83	121
山の芋	41,139.50	37,511,336	911.80	42,857.21	39,298,843	916.97	-1,717.71	-1,787,507	96	95	99
らっきょう	175,774.35	93,369,259	531.18	179,769.30	102,453,177	569.91	-3,994.95	-9,083,918	98	91	93
にんにく	317,792.66	264,500,632	832.30	319,374.71	299,907,459	939.04	-1,582.05	-35,406,827	100	88	89
生 姜	651,135.50	371,115,761	569.95	662,125.00	407,189,698	614.97	-10,989.50	-36,073,937	98	91	93
その他土物類	360,643.92	169,760,362	470.71	341,471.45	153,292,530	448.91	19,172.47	16,467,832	106	111	105
土 物 類 計	68,103,262.23	9,896,641,992	145.31	66,133,739.56	10,739,856,209	162.39	1,969,522.67	-843,214,217	103	92	89
松 茸	10,073.41	96,485,948	9,578.28	13,476.64	105,035,598	7,793.90	-3,403.23	-8,549,650	75	92	123
生 椎 茸	925,649.41	880,361,913	951.07	903,638.83	851,160,075	941.92	22,010.58	29,201,838	102	103	101
え の き	2,604,964.75	609,585,354	234.00	2,510,087.90	615,071,300	245.03	94,876.85	-5,485,946	104	99	96
し め じ	1,820,344.44	776,179,268	426.39	1,662,006.10	716,683,727	431.21	158,338.34	59,495,541	110	108	99
な め こ	259,659.15	108,929,782	419.51	276,843.07	114,488,907	413.55	-17,183.92	-5,559,125	94	95	101
マッシュルーム	96,054.60	105,240,368	1,095.63	92,002.50	98,119,365	1,066.48	4,052.10	7,121,003	104	107	103
ま い 茸	210,245.18	179,980,125	856.04	204,474.30	150,042,210	733.79	5,770.88	29,937,915	103	120	117
エリンギ	473,116.34	254,246,778	537.38	446,354.20	239,860,011	537.37	26,762.14	14,386,767	106	106	100
その他茸類	24,390.72	18,938,709	776.47	24,437.97	22,312,708	913.03	-47.25	-3,373,999	100	85	85
茸 類 計	6,424,498.00	3,029,948,245	471.62	6,133,321.51	2,912,773,901	474.90	291,176.49	117,174,344	105	104	99
貝 わ れ	457,715.04	179,947,316	393.14	462,532.68	166,722,246	360.45	-4,817.64	13,225,070	99	108	109
大 葉	176,044.75	519,399,710	2,950.38	175,231.89	552,077,754	3,150.55	812.86	-32,678,044	100	94	94
みょうが	151,335.47	294,153,797	1,943.72	138,875.49	264,898,505	1,907.45	12,459.98	29,255,292	109	111	102
菜 の 花	55,941.63	61,720,036	1,103.29	45,518.72	59,591,242	1,309.15	10,422.91	2,128,794	123	104	84
ハーブ類	14,851.49	22,436,315	1,510.71	18,409.34	28,871,773	1,568.32	-3,557.85	-6,435,458	81	78	96
その他香辛料類	103,728.79	158,989,314	1,532.74	105,612.37	157,294,388	1,489.35	-1,883.58	1,694,926	98	101	103
大 梅	182,080.00	93,094,151	511.28	212,068.00	92,386,690	435.64	-29,988.00	707,461	86	101	117
小 梅	16,579.00	9,976,616	601.76	17,825.00	8,959,438	502.63	-1,246.00	1,017,178	93	111	120
カボス	86,619.50	28,068,269	324.04	116,302.10	31,366,471	269.69	-29,682.60	-3,298,202	74	89	120
ゆ ず	69,587.05	34,847,112	500.77	76,822.30	30,201,588	393.13	-7,235.25	4,645,524	91	115	127
その他ゆず	42,800.80	16,150,762	377.34	43,014.78	17,981,274	418.02	-213.98	-1,830,512	100	90	90
も や し	762,912.80	132,967,792	174.28	852,349.40	147,820,396	173.42	-89,436.60	-14,852,604	90	90	101
加工用筍	186,449.30	17,128,134	91.86	238,780.80	23,691,151	99.21	-52,331.50	-6,563,017	78	72	93
野菜加工品	7,095,000.28	866,652,836	122.14	6,905,366.60	859,870,316	124.52	189,633.68	6,782,520	103	101	98
その他の野菜	248,936.00	190,075,706	763.55	334,512.67	199,184,835	595.44	-85,576.67	-9,109,129	74	95	128
その他山菜	28,643.07	49,335,565	1,722.42	29,343.08	48,536,003	1,654.08	-700.01	799,562	98	102	104
その他妻物	202,259.47	426,245,634	2,107.41	209,291.45	441,336,154	2,108.71	-7,031.98	-15,090,520	97	97	100
庭先野菜	5,371,780.00	576,760,265	107.36	4,558,176.00	556,471,372	122.08	813,604.00	20,288,893	118	104	88
その他	19,621.50	13,324,156	679.05	27,816.90	15,524,861	558.10	-8,195.40	-2,200,705	71	86	122
国内野菜	258,225,302.12	46,457,263,397	179.90	247,928,486.51	48,753,021,043	196.64	10,296,815.61	-2,295,757,646	104	95	91
野菜 計	275,244,310.55	49,046,698,467	178.19	265,541,167.74	51,481,187,582	193.87	9,703,142.81	-2,434,489,115	104	95	92
鶏 卵	492,650.30	132,823,873	269.61	526,280.47	144,273,947	274.13	-33,630.17	-11,450,074	94	92	98
卵 計	492,650.30	132,823,873	269.61	526,280.47	144,273,947	274.13	-33,630.17	-11,450,074	94	92	98

野菜の産地別取扱高(上位10位)

1 全国

(トン,千円,%)

順位	県名	数 量					金 額				
		29年	比率	28年	比率	前年比	29年	比率	28年	比率	前年比
	総 計	275,244	100.0%	265,541	100.0%	103.7%	49,046,698	100.0%	51,481,188	100.0%	95.3%
1	北 海 道	46,513	16.9%	45,698	17.2%	101.8%	5,638,548	11.5%	6,448,003	12.5%	87.4%
2	福 岡	38,143	13.9%	36,328	13.7%	105.0%	9,891,623	20.2%	9,925,995	19.3%	99.7%
3	熊 本	25,645	9.3%	28,398	10.7%	90.3%	4,603,152	9.4%	5,280,215	10.3%	87.2%
4	鹿 児 島	24,903	9.0%	20,794	7.8%	119.8%	3,422,787	7.0%	3,042,964	5.9%	112.5%
5	長 崎	24,813	9.0%	23,070	8.7%	107.6%	4,826,752	9.8%	4,815,493	9.4%	100.2%
6	長 野	24,155	8.8%	22,629	8.5%	106.7%	2,899,623	5.9%	3,141,620	6.1%	92.3%
7	佐 賀	18,366	6.7%	14,746	5.6%	124.5%	3,879,034	7.9%	3,554,158	6.9%	109.1%
8	大 分	16,938	6.2%	16,817	6.3%	100.7%	4,107,551	8.4%	4,334,453	8.4%	94.8%
9	宮 崎	16,256	5.9%	13,323	5.0%	122.0%	2,366,131	4.8%	2,476,044	4.8%	95.6%
10	群 馬	7,799	2.8%	9,450	3.6%	82.5%	752,788	1.5%	968,655	1.9%	77.7%
	その他国内	14,694	22.2%	16,675	23.5%	88.1%	4,069,274	19.8%	4,765,421	21.7%	85.4%
	国 外	17,019	6.2%	17,613	6.6%	96.6%	2,589,435	5.3%	2,728,167	5.3%	94.9%

2 県内

(トン,千円,%)

順位	地区名	数 量					金 額				
		29年	比率	28年	比率	前年比	29年	比率	28年	比率	前年比
	総 計	38,143	100.0%	36,328	100.0%	105.0%	9,891,623	100.0%	9,925,995	100.0%	99.7%
1	福 岡 市	7,493	19.6%	6,914	19.0%	108.4%	1,418,390	14.3%	1,385,979	14.0%	102.3%
2	糸 島 市	6,245	16.4%	5,911	16.3%	105.7%	1,612,013	16.3%	1,563,240	15.7%	103.1%
3	三井地区	4,669	12.2%	4,572	12.6%	102.1%	1,442,446	14.6%	1,447,883	14.6%	99.6%
4	みやま市	2,426	6.4%	2,508	6.9%	96.7%	792,017	8.0%	806,754	8.1%	98.2%
5	筑紫地区	2,237	5.9%	1,651	4.5%	135.5%	263,510	2.7%	262,089	2.6%	100.5%
6	朝倉地区	2,132	5.6%	1,920	5.3%	111.0%	463,101	4.7%	475,560	4.8%	97.4%
7	甘木地区	2,125	5.6%	1,913	5.3%	111.1%	648,402	6.6%	672,238	6.8%	96.5%
8	三潞地区	1,952	5.1%	2,078	5.7%	93.9%	767,889	7.8%	820,300	8.3%	93.6%
9	宗像地区	1,553	4.1%	1,583	4.4%	98.1%	232,407	2.3%	208,391	2.1%	111.5%
10	北九州市	1,371	3.6%	1,275	3.5%	107.5%	240,248	2.4%	180,122	1.8%	133.4%
	その他県内	5,940	15.5%	6,003	16.5%	99.0%	2,011,200	20.3%	2,103,439	21.2%	95.6%

(注) 地区名と行政区分との関係については、品目別・産地別取扱高表(県内)を参照。

野菜の品目別取扱高(上位10位)

1 全国

(トン,千円,%)

順位	品目名	数 量					金 額				
		29年	比率	28年	比率	前年比	29年	比率	28年	比率	前年比
	総 計	275,244	100.0%	265,541	100.0%	103.7%	49,046,698	100.0%	51,481,188	100.0%	95.3%
1	玉 葱	46,482	16.9%	44,009	16.6%	105.6%	4,875,408	9.9%	4,755,166	9.2%	102.5%
2	白 菜	45,027	16.4%	43,056	16.2%	104.6%	3,150,378	6.4%	3,214,892	6.2%	98.0%
3	キャベツ	37,270	13.5%	39,293	14.8%	94.9%	3,332,658	6.8%	3,810,245	7.4%	87.5%
4	大 根	19,391	7.0%	17,174	6.5%	112.9%	1,365,451	2.8%	1,376,333	2.7%	99.2%
5	レ タ ス	16,902	6.1%	15,587	5.9%	108.4%	3,282,792	6.7%	3,165,240	6.1%	103.7%
6	馬 鈴 薯	14,046	5.1%	13,477	5.1%	104.2%	2,217,864	4.5%	2,734,640	5.3%	81.1%
7	ト マ ト	11,415	4.1%	10,595	4.0%	107.7%	4,140,589	8.4%	4,299,588	8.4%	96.3%
8	人 参	10,997	4.0%	10,893	4.1%	101.0%	1,230,231	2.5%	1,717,887	3.3%	71.6%
9	きゅうり	7,960	2.9%	7,436	2.8%	107.0%	2,209,640	4.5%	2,378,765	4.6%	92.9%
10	野菜加工品	7,095	2.6%	6,905	2.6%	102.8%	866,653	1.8%	859,870	1.7%	100.8%
	その他野菜	58,659	38.3%	101,125	38.0%	58.0%	22,375,034	55.6%	27,923,728	54.3%	80.1%

2 県内

(トン,千円,%)

順位	品目名	数 量					金 額				
		29年	比率	28年	比率	前年比	29年	比率	28年	比率	前年比
	総 計	38,143	100.0%	36,328	100.0%	105.0%	9,891,623	100.0%	9,925,995	100.0%	99.7%
1	キャベツ	6,683	17.5%	6,877	18.9%	97.2%	656,692	6.6%	604,312	6.1%	108.7%
2	大 根	4,720	12.4%	4,454	12.3%	106.0%	322,309	3.3%	268,469	2.7%	120.1%
3	ト マ ト	3,466	9.1%	2,908	8.0%	119.2%	1,160,608	11.7%	1,173,266	11.8%	98.9%
4	きゅうり	2,829	7.4%	2,569	7.1%	110.1%	763,359	7.7%	796,259	8.0%	95.9%
5	レ タ ス	2,711	7.1%	2,662	7.3%	101.8%	711,096	7.2%	638,862	6.4%	111.3%
6	茄 子	2,645	6.9%	2,525	7.0%	104.8%	999,903	10.1%	959,083	9.7%	104.3%
7	ブロッコリー	1,257	3.3%	1,172	3.2%	107.3%	490,418	5.0%	511,104	5.1%	96.0%
8	小 松 菜	1,234	3.2%	1,108	3.0%	111.4%	405,888	4.1%	387,572	3.9%	104.7%
9	青 葱	740	1.9%	736	2.0%	100.5%	562,757	5.7%	697,497	7.0%	80.7%
10	か ぶ	723	1.9%	686	1.9%	105.4%	83,307	0.8%	70,931	0.7%	117.4%
	その他野菜	11,135	29.3%	10,631	29.3%	104.7%	3,735,286	37.8%	3,818,640	38.6%	97.8%

(注)キャベツにはグリーンボール、レッドキャベツを含む。レタスにはサニーレタス・グリーンリーフレタスを含む。

トマトにはミニトマトを含む。馬鈴薯にはメークインを含む。青葱には小葱を含む。

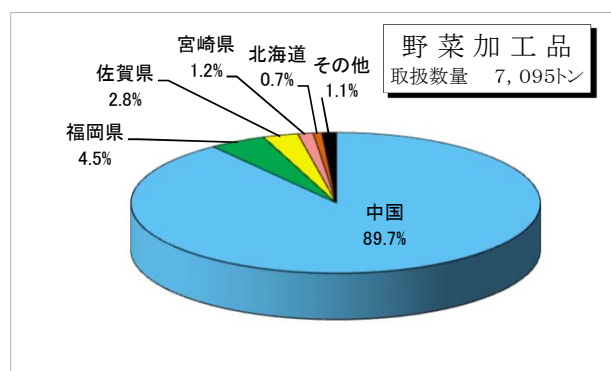
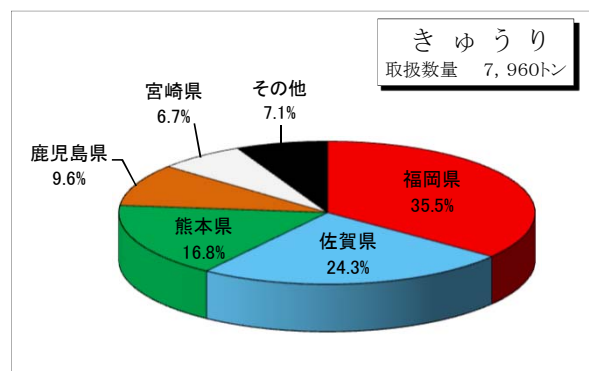
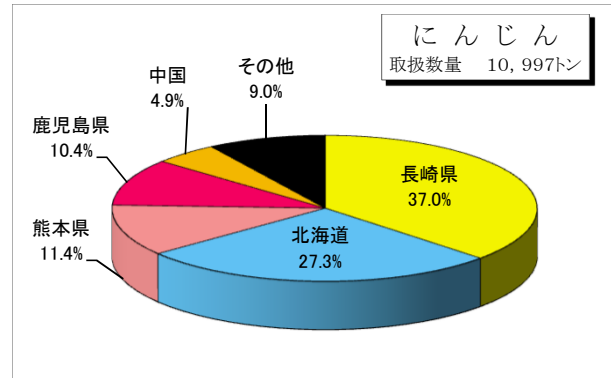
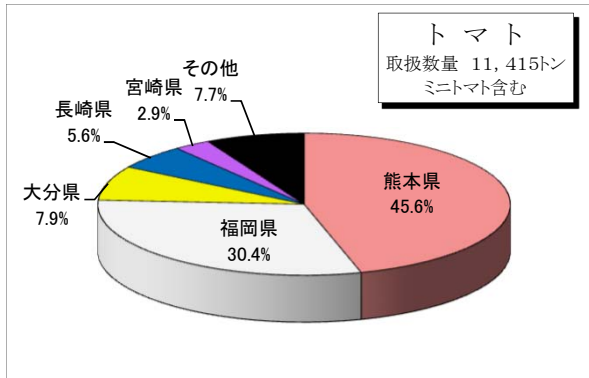
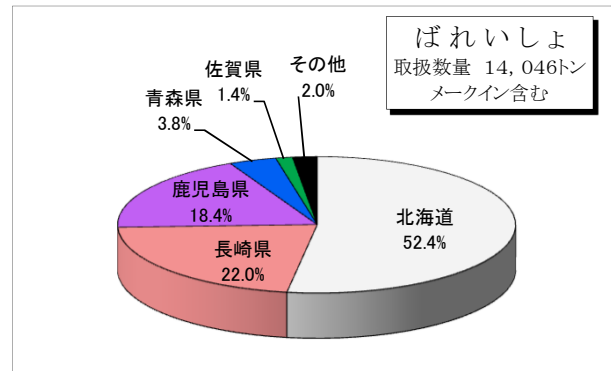
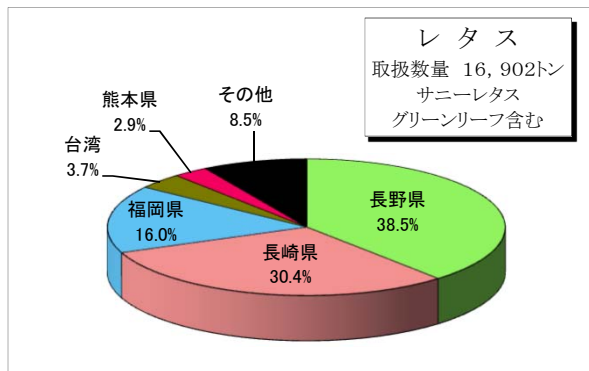
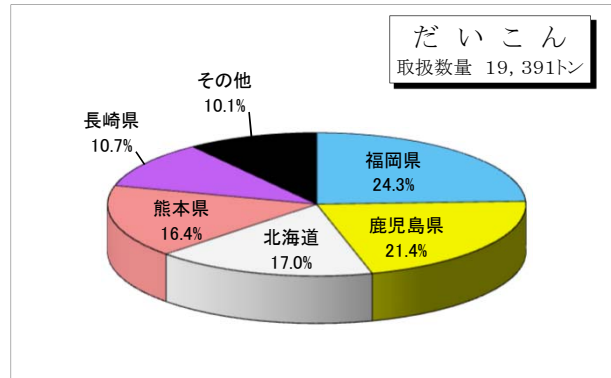
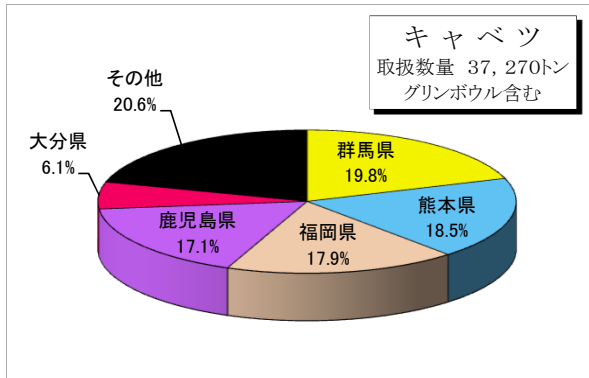
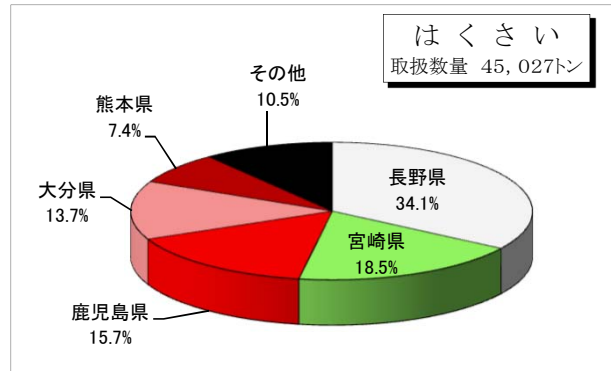
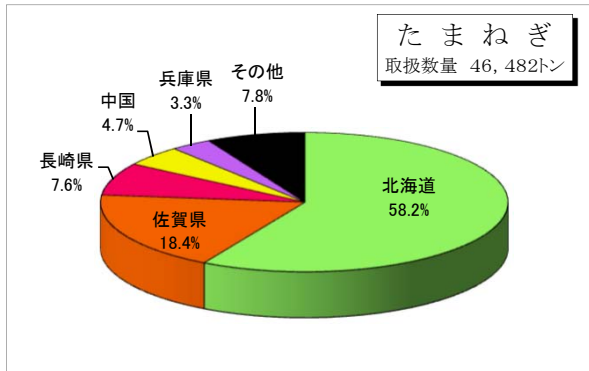
野菜の品目別取扱高 / 前年対比表 (外国産)

品名	29 年 実 績			28 年 実 績			増 減		前年比 (%)		
	数量 kg	金額	平均@	数量 kg	金額	平均@	数量 kg	金額	数量	金額	@
大 根				200.00	6,674	33.37	-200.00	-6,674			
か ぶ											
人 参	587,056.00	47,470,458	80.86	787,232.00	72,744,054	92.40	-200,176.00	-25,273,596	75	65	88
ご ぼ う	721,550.00	75,867,048	105.14	691,810.00	77,235,487	111.64	29,740.00	-1,368,439	104	98	94
れ ん こ ん	1,600.00	676,944	423.09	1,310.00	558,144	426.06	290.00	118,800	122	121	99
た け の こ	13,928.00	10,928,379	784.63	8,928.90	6,708,366	751.30	4,999.10	4,220,013	156	163	104
ゆ で 筍				150.00	33,453	223.02	-150.00	-33,453			
その他根菜類	2,100.00	1,541,268	733.93	2,020.00	1,358,856	672.70	80.00	182,412	104	113	109
根 菜 類 計	1,326,234.00	136,484,097	102.91	1,491,650.90	158,645,034	106.35	-165,416.90	-22,160,937	89	86	97
白 菜	450.00	28,836	64.08	2,700.00	184,960	68.50	-2,250.00	-156,124	17	16	94
キャベツ	55,250.00	4,307,110	77.95	178,140.00	16,371,892	91.90	-122,890.00	-12,064,782	31	26	85
グリーンボール											
キャベツ計	55,250.00	4,307,110	77.95	178,140.00	16,371,892	91.90	-122,890.00	-12,064,782	31	26	85
春 菊											
ほうれん草											
青 葱	2,255.00	862,326	382.40	21,380.00	6,657,692	311.39	-19,125.00	-5,795,366	11	13	123
分 葱											
白 葱	249,403.00	52,889,482	212.06	265,419.00	58,779,005	221.45	-16,016.00	-5,889,523	94	90	96
ふ き	415.50	14,305	34.42				415.50	14,305			
つ わ											
み つ ば											
に ら	1.40	6,955	4,967.85				1.40	6,955			
かつお菜											
水 菜											
小 松 菜											
その他菜類											
レ タ ス	898,476.00	177,964,160	198.07	906,085.00	217,360,864	239.89	-7,609.00	-39,396,704	99	82	83
サニーレタス											
グリーンリーフ											
セルリー	21,465.00	5,647,050	263.08	25,745.00	6,214,244	241.37	-4,280.00	-567,194	83	91	109
カリフラワー											
ブロッコリー	111,678.00	44,413,491	397.69	171,269.00	66,941,971	390.85	-59,591.00	-22,528,480	65	66	102
アスパラ	75,503.99	85,616,241	1,133.93	68,505.87	79,749,386	1,164.12	6,998.12	5,866,855	110	107	97
パセリ	48.00	96,876	2,018.25	12.00	2,808	234.00	36.00	94,068	400	3450	863
チンゲンサイ											
中国野菜	1,821.00	2,950,020	1,620.00	1,742.00	2,809,188	1,612.62	79.00	140,832	105	105	100
サラダ菜											
その他葉茎菜類	107,913.20	65,977,523	611.39	94,741.24	67,097,356	708.21	13,171.96	-1,119,833	114	98	86
葉 茎 菜 計	1,524,680.09	440,774,375	289.09	1,735,739.11	522,169,366	300.83	-211,059.02	-81,394,991	88	84	96
茄 子											
ト マ ト	3,600.00	2,305,260	640.35				3,600.00	2,305,260			
き ゅ う り											
南 瓜	3,576,161.00	535,458,238	149.72	3,860,672.70	479,267,077	124.14	-284,511.70	56,191,161	93	112	121
白 瓜											
ピーマン											
パプリカ	485,284.00	256,851,073	529.27	473,969.08	300,421,628	633.84	11,314.92	-43,570,555	102	86	84
し し と う	1,589.50	1,375,801	865.55	1,452.56	1,366,450	940.71	136.94	9,351	109	101	92
オ ク ラ	85,571.80	57,216,583	668.63	83,255.40	58,259,668	699.77	2,316.40	-1,043,085	103	98	96
とうもろこし											
米 ナ ス											
ミニトマト	11,010.00	5,108,811	464.01	11,848.00	5,680,476	479.44	-838.00	-571,665	93	90	97
ゴ ー ヤ											
その他果菜類											
果 菜 類 計	4,163,216.30	858,315,766	206.16	4,431,197.74	844,995,299	190.69	-267,981.44	13,320,467	94	102	108

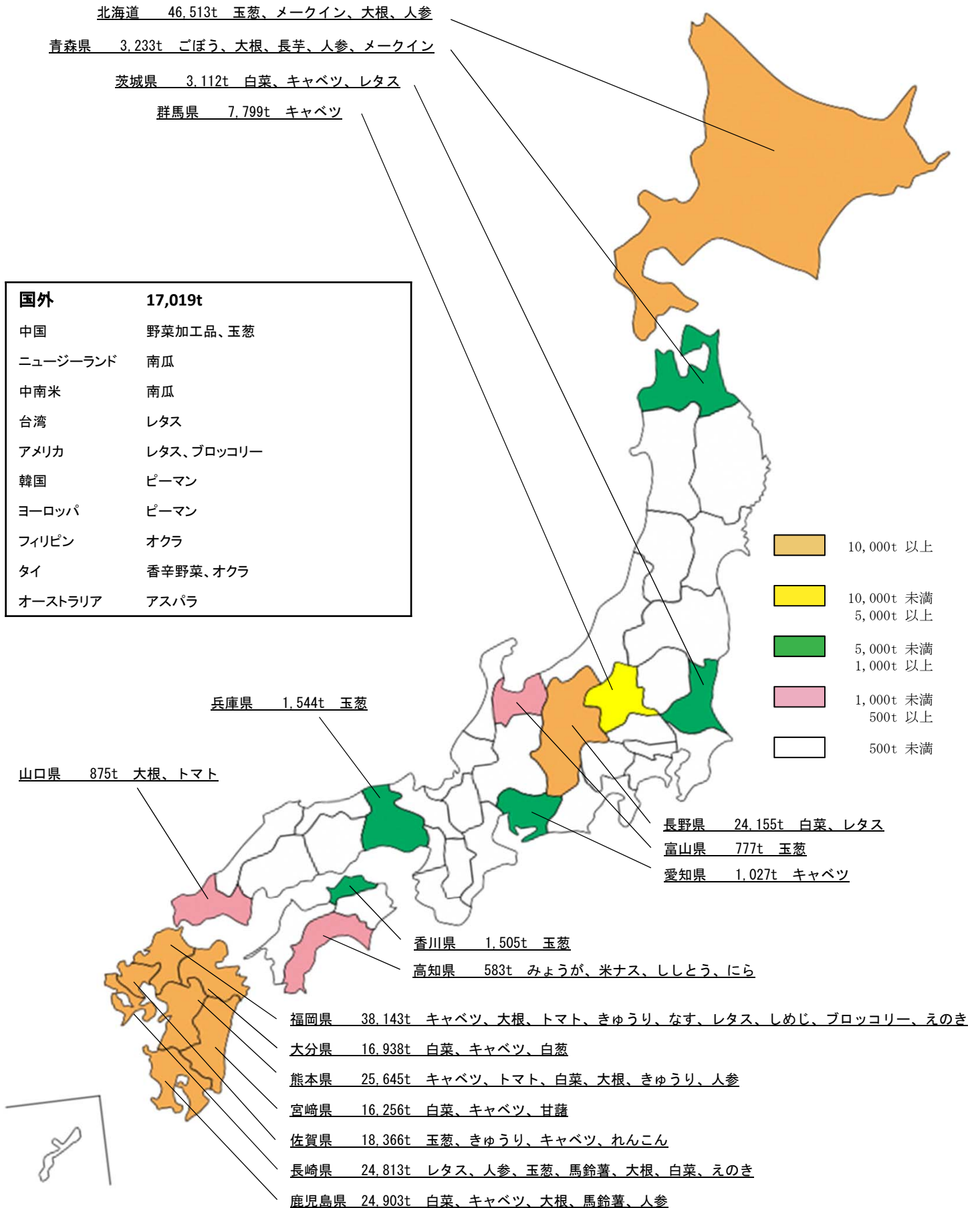
野菜の品目別取扱高／前年対比表（外国産）

品名	29 年 実 績			28 年 実 績			増 減		前年比(%)		
	数量 kg	金額	平均@	数量 kg	金額	平均@	数量 kg	金額	数量	金額	@
いんげん	7,949.24	4,687,885	589.72	7,222.00	4,941,021	684.16	727.24	-253,136	110	95	86
きぬさや	904.86	990,406	1,094.54	1,790.00	1,453,718	812.13	-885.14	-463,312	51	68	135
スナックえんどう	2,720.04	2,374,155	872.83	11,298.50	8,526,210	754.63	-8,578.46	-6,152,055	24	28	116
実えんどう	20.00	5,832	291.60	150.00	59,778	398.52	-130.00	-53,946	13	10	73
そら豆											
枝豆	748.80	317,866	424.50	273.00	81,713	299.31	475.80	236,153	274	389	142
その他豆類											
豆 類 計	12,342.94	8,376,144	678.61	20,733.50	15,062,440	726.47	-8,390.56	-6,686,296	60	56	93
里 芋	202,600.00	45,519,301	224.67	244,411.00	48,988,133	200.43	-41,811.00	-3,468,832	83	93	112
玉 葱	2,870,551.40	222,842,143	77.63	3,041,456.70	276,537,324	90.92	-170,905.30	-53,695,181	94	81	85
甘 藷											
馬 鈴 薯											
メークイン											
馬 鈴 薯 計											
長 芋	1,143.00	222,480	194.64				1,143.00	222,480			
山 の 芋											
らっきょう											
にんにく	216,617.10	83,302,933	384.56	197,058.15	72,133,569	366.05	19,558.95	11,169,364	110	115	105
生 姜	137,934.00	39,623,621	287.26	146,910.00	46,043,735	313.41	-8,976.00	-6,420,114	94	86	92
その他土物類	127,078.32	32,318,159	254.31	151,122.60	42,348,577	280.22	-24,044.28	-10,030,418	84	76	91
土 物 類 計	3,555,923.82	423,828,637	119.18	3,780,958.45	486,051,338	128.55	-225,034.63	-62,222,701	94	87	93
松 茸	10,037.37	93,592,519	9,324.40	13,175.60	96,865,563	7,351.89	-3,138.23	-3,273,044	76	97	127
生 椎 茸	4,460.00	3,110,616	697.44	9,999.25	6,697,723	669.82	-5,539.25	-3,587,107	45	46	104
え の き											
し め じ											
な め こ											
マッシュルーム	1.60	2,419	1,511.87				1.60	2,419			
ま い 茸											
エリンギ											
その他茸類	2.50	58,320	23,328.00				2.50	58,320			
茸 類 計	14,501.47	96,763,874	6,672.69	23,174.85	103,563,286	4,468.77	-8,673.38	-6,799,412	63	93	149
貝 わ れ											
大 葉	70.00	134,784	1,925.48	244.00	762,847	3,126.42	-174.00	-628,063	29	18	62
み よ う が											
菜 の 花											
ハ ー ブ 類	298.21	419,645	1,407.21	85.70	136,242	1,589.75	212.51	283,403	348	308	89
その他香辛料類	3.80	8,760	2,305.26	27.70	59,369	2,143.28	-23.90	-50,609	14	15	108
大 梅											
小 梅											
カ ボ ス											
ゆ ず											
その他ゆず											
も や し											
加工用筍											
野菜加工品	6,366,842.00	574,745,921	90.27	6,070,473.88	547,172,196	90.13	296,368.12	27,573,725	105	105	100
その他の野菜	2,728.50	1,545,762	566.52	4,459.30	2,583,763	579.40	-1,730.80	-1,038,001	61	60	98
その他山菜	844.00	1,886,760	2,235.49	908.40	1,828,656	2,013.05	-64.40	58,104	93	103	111
その他妻物	35,489.70	38,104,783	1,073.68	34,334.20	36,655,501	1,067.60	1,155.50	1,449,282	103	104	101
庭先野菜											
その他	15,833.60	8,045,762	508.14	18,693.50	8,481,202	453.69	-2,859.90	-435,440	85	95	112
国内野菜											
野 菜 計	17,019,008.43	2,589,435,070	152.14	17,612,681.23	2,728,166,539	154.89	-593,672.80	-138,731,469	97	95	98
鶏 卵											
卵 計											

主要野菜の品目別・産地別入荷量比率



野菜の産地別取扱高及び主要品目



輸入野菜の取扱高

1 国別

(トン,千円,%)

順位	県名	数 量					金 額				
		29年	比率	28年	比率	前年比	29年	比率	28年	比率	前年比
	総 計	17,019	100.0%	17,613	100.0%	96.6%	2,589,435	100.0%	2,728,167	100.0%	94.9%
1	中 国	10,692	62.8%	10,842	61.6%	98.6%	1,194,695	46.1%	1,223,159	44.8%	97.7%
2	ニュージーランド	2,874	16.9%	2,737	15.5%	105.0%	411,506	15.9%	312,225	11.4%	131.8%
3	中 南 米	1,472	8.6%	1,598	9.1%	92.1%	288,355	11.1%	303,083	11.1%	95.1%
4	台 湾	737	4.3%	659	3.7%	111.8%	103,252	4.0%	103,320	3.8%	99.9%
5	ア メ リ カ	496	2.9%	869	4.9%	57.1%	187,567	7.2%	299,194	11.0%	62.7%
6	韓 国	438	2.6%	569	3.2%	77.0%	212,610	8.2%	276,019	10.1%	77.0%
7	ヨーロ ッ パ	75	0.4%	52	0.3%	144.2%	63,386	2.4%	45,410	1.7%	139.6%
8	フィリピン	68	0.4%	51	0.3%	133.3%	44,698	1.7%	35,810	1.3%	124.8%
9	タ イ	54	0.3%	70	0.4%	77.1%	50,503	2.0%	61,141	2.2%	82.6%
10	オーストラリア	13	0.1%	17	0.1%	76.5%	15,358	0.6%	15,137	0.6%	101.5%

2 品目別

(トン,千円,%)

順位	品目名	数 量					金 額				
		29年	比率	28年	比率	前年比	29年	比率	28年	比率	前年比
	総 計	17,019	100.0%	17,613	100.0%	96.6%	2,589,435	100.0%	2,728,167	100.0%	94.9%
1	野菜加工品	6,367	37.4%	6,070	34.5%	104.9%	574,746	22.2%	547,172	20.1%	105.0%
2	かぼちゃ	3,576	21.0%	3,861	21.9%	92.6%	535,458	20.7%	479,267	17.6%	111.7%
3	たまねぎ	2,871	16.9%	3,041	17.3%	94.4%	222,842	8.6%	276,537	10.1%	80.6%
4	レ タ ス	898	5.3%	906	5.1%	99.1%	177,964	6.9%	217,361	8.0%	81.9%
5	ご ぼ う	722	4.2%	692	3.9%	104.3%	75,867	2.9%	77,235	2.8%	98.2%
6	にんじん	587	3.4%	787	4.5%	74.6%	47,470	1.8%	72,744	2.7%	65.3%
7	パプリカ	485	2.8%	474	2.7%	102.3%	256,851	9.9%	300,422	11.0%	85.5%
8	白 ね ぎ	249	1.5%	265	1.5%	94.0%	52,889	2.0%	58,779	2.2%	90.0%
9	にんにく	217	1.3%	197	1.1%	110.2%	83,303	3.2%	72,134	2.6%	115.5%
10	さといも	203	1.2%	244	1.4%	83.2%	45,519	1.8%	48,988	1.8%	92.9%

(注)レタスにはサニーレタス・グリーンリーフレタスを含む。

野菜品目別産地別取扱高表

品目	(県内)			(中央市場)			八女地区			筑後市		
	数量(kg)	金額	平均@	数量(kg)	金額	平均@	数量(kg)	金額	平均@	数量(kg)	金額	平均@
大かぼち	45,388.05	5,030,098	111				150.00	17,820	119			
人参	27.50	3,699	135	17,520.00	5,396,955	308	4,006.00	739,981	185			
ごぼ							6.30	5,055	802			
れんこん												
たけのこ	1,856.00	1,968,387	1,061				3,269.50	3,704,196	1,133			
ゆで筍												
白菜	128,640.00	9,796,528	76	95,250.00	7,680,561	81	975.00	83,085	85			
キャベツ	345,460.00	22,388,272	65	28,010.00	2,197,401	78	240.00	21,513	90			
グリーンポル	1,000.00	50,868	51									
春菊	148.50	213,192	1,436									
ほうれん草	40,866.70	19,024,809	466	8,155.60	2,449,804	300	688.20	402,942	586			
青葱	39,587.00	18,514,767	468				29,866.00	13,930,077	466			
白葱												
ふき	150.00	54,000	360									
つばき												
みづら												
にら	550.00	72,846	132									
レタ	40,992.00	6,769,166	165	29,530.00	4,507,877	153	23,440.00	1,500,713	64			
サニーレタ	49,417.00	17,427,395	353	22,920.00	8,279,291	361	1,536.00	160,499	104			
グリーンリーフ	40,912.00	24,592,636	601	16,036.00	14,563,692	908	384.00	48,094	125			
セルリー							260.00	31,234	120			
カリフラワー	7,414.00	963,415	130				3,600.00	291,178	81			
ブロッコリー												
アスパラ	45.00	73,980	1,644	654.20	625,566	956	356.10	642,398	1,804			
パセリ	1,576.00	2,016,090	1,279									
チンゲンサイ	4,184.00	2,358,440	564				59.40	28,258	476			
かつお菜	396.00	215,978	545				78.00	76,680	983			
サラダ菜	61,873.00	36,408,882	588									
その他葉菜類	13,012.00	4,434,735	341									
茄子				4,345.62	1,791,394	412	1,119.57	666,788	596			
トマト	30,912.00	7,636,381	247	751,704.10	281,254,629	374	28,256.40	6,318,477	224	229.90	118,303	515
きゅうり	94,770.00	28,883,255	305				592.00	99,501	168			
南瓜							1,068.80	302,244	283			
白瓜	57,630.00	4,002,979	69				80.00	6,480	81			
ピーマン				216.00	26,354	122	37.20	25,266	679			
しとう				317.70	250,400	788	132.70	118,780	895			
オクラ	1,247.70	804,296	645				105.50	54,476	516			
とうもろこし	1,414.00	230,459	163									
米ナベ												
ペテマト							55,144.40	45,042,836	817			
いんげん							11,864.23	7,010,234	591			
きぬさや												
さやえんどう	20.00	21,600	1,080				12.70	13,861	1,091			
実えんどう							16.00	4,320	270			
そら豆												
枝豆	1,588.00	632,448	398	4,781.00	2,833,812	593						
その他豆類							3.90	5,476	1,404			
里芋							1,291.50	307,937	238			
玉葱												
甘藷												
馬鈴薯												
メークイ												
長芋												
山の芋												
らっきょう												
にんにく												
生薑							14.00	6,123	437			
アーリーレッド												
松茸												
椎茸							5,323.70	4,189,810	787			
えのめ												
しめじ	258.00	30,391	118				165,059.81	108,940,367	660			
なめこ												
マッシュルーム							51.80	51,473	994			
貝割れ												
大葉												
妙葉							309.00	346,901	1,123			
菜花							45.00	9,180	204			
ハーブ							3.00	486	162			
その他香辛野菜	66.00	19,807	300				273.20	632,136	2,314			
大梅							42,004.00	18,267,894	435			
小梅							10,593.00	5,519,288	521			
カボス												
ゆず							15,464.30	7,419,375	480			
もやし												
筍												
野菜加工品	2,124.00	1,288,969	607	1,207.10	536,699	445	18,837.80	10,852,344	576	27.00	12,150	450
その他野菜	243,248.00	18,126,004	75	1,185.40	706,202	596	169,624.13	121,519,546	716			
合計	1,256,772.45	234,054,772	186	981,832.72	333,100,637	339	596,242.14	359,415,322	603	256.90	130,453	508
鶏卵												

野菜品目別産地別取扱高表

産地	(県内)			(中央市場)			三潞地区			みやま市		
	大川市	柳川市	三潞地区	大川市	柳川市	三潞地区	みやま市	柳川市	三潞地区	みやま市		
品目	数量(kg)	金額	平均@	数量(kg)	金額	平均@	数量(kg)	金額	平均@	数量(kg)	金額	平均@
大か												
人参												
れんこん	356.00	79,001	222	128.00	35,476	277						
たけのこ	850.40	858,222	1,009							488.00	535,853	1,098
ゆで筍												
白キャベツ							9,780.00	567,691	58	346,730.00	27,194,336	78
グリーンボウル春菊				132.00	31,396	238						
ほうれん草				1,275.60	324,804	255	132.00	127,008	962	5,801.25	3,680,424	634
青葱	15.00	24,721	1,648				77,045.50	70,185,380	911			
白分葱												
白ふつ												
みつば												
にら				20.00	12,960	648						
レタス				54,600.00	10,867,867	199	390.00	27,605	71	7,914.00	496,677	63
サニーレタス				320.00	67,716	212	33,220.00	14,277,859	430	1,740.00	137,819	79
グリーンリーフ							14,808.00	9,779,724	660			
セルリー										305,849.00	83,919,881	274
カリフラワー												
ブロッコリー	2,298.00	1,214,568	529	78.00	42,671	547				1,812.00	856,116	472
アスパラ				66,732.65	70,937,123	1,063	118,810.10	142,459,711	1,199	37.60	42,321	1,126
パセリ												
チンゲンサイ												
かつお菜										20.55	21,681	1,055
サラダ菜												
その他葉菜類				543.60	355,192	653	296.00	388,800	1,314	247.00	129,816	526
茄子	504.00	263,563	523	394,588.90	170,078,648	431				1,612,709.85	628,737,570	390
トマト				304,269.00	89,421,614	294				3,661.00	3,390,698	926
きゅうり							9,920.00	4,773,276	481	108,859.00	28,232,736	259
南瓜				400.00	63,936	160				5,890.00	930,969	158
白瓜												
ピーマン												
ししとう												
オクラ	21,645.70	14,269,172	659	48,359.50	35,507,528	734	445.70	256,317	575	5,143.20	3,723,120	724
とうもろこし				1,557.00	418,651	269	7,470.00	1,944,605	260	3,411.00	1,253,415	367
米ナス										8.00	4,320	540
ペテト							3,953.70	3,580,719	906	15,055.00	8,355,194	555
いんげん										78.00	12,636	162
きぬさや												
さやえんどう										116.59	71,691	615
実えんどう				3,808.55	4,233,330	1,112				385.45	259,724	674
そら豆										28.00	7,646	273
枝豆												
その他豆類												
里芋												
玉葱							149,335.00	15,889,899	106			
甘藷												
馬鈴薯												
メークイ												
長芋												
山の芋												
らっきょう												
んにく	52.00	17,194	331									
生姜												
アーリーレッド							1,270.00	189,475	149			
松茸												
椎茸							16,428.20	7,058,407	430			
えのき	570.00	182,736	321				309,474.00	60,655,899	196			
しめじ	360.00	207,036	575				1,181,922.30	429,015,577	363			
なめこ												
マッシュルーム	15,019.28	17,472,403	1,163									
貝割れ												
大葉												
妙葉	342.00	257,040	752									
菜の花												
ハーブ							2.00	5,616	2,808			
その他香辛野菜							1,455.00	839,646	577			
大梅												
小梅												
カボス												
ゆず												
もやし												
筍												
野菜加工品										128.00	22,464	176
その他野菜				399.50	474,029	1,187	15,487.20	5,865,331	379			
合計	42,012.38	34,845,656	829	877,212.30	382,872,941	436	1,951,644.70	767,888,545	393	2,426,112.49	792,017,107	326
鶏卵												

野菜品目別産地別取扱高表

(県内) (中央市場)

産地	大牟田市			三池地区			遠賀郡			直方市		
	数量(kg)	金額	平均@	数量(kg)	金額	平均@	数量(kg)	金額	平均@	数量(kg)	金額	平均@
品目												
大か												
人												
ごぼ												
れんこん												
たけのこ												
ゆで筍												
白							21,600.00	1,969,142	91			
キヤベツ							167,240.00	20,186,082	121			
グリーンボウル							3,984.00	299,701	75			
春菊							600.00	725,760	1,210			
ほうれん草												
青葱												
白							7,984.00	2,337,552	293			
ふ												
つ												
み												
に												
レ												
サニーレタス				252.00	468,720	1,860						
グリーンリーフ												
セルリー												
カリフラワー												
ブロッコリー							18,984.00	7,070,220	372			
アスパラ				22,004.20	25,404,334	1,155				851.10	1,199,853	1,410
パセリ												
チンゲンサイ												
かつお												
サラダ												
その他葉菜類				48.50	64,260	1,325						
茄										35.00	3,629	104
ト				56,437.00	15,592,537	276						
きゅうり	775.00	242,353	313							5.00	162	32
南瓜												
白												
ピーマン												
ししとう												
オクラ												
とうもろこし												
米												
ペテト				17,029.20	12,836,029	754						
いんげん												
きぬさや												
さやえんどう												
実えんどう												
そ												
枝												
その他豆類												
そ												
里												
玉												
甘												
馬鈴												
メークイ												
長												
山の												
らっきょう												
にんにく												
生												
アーリーレッド												
松												
生												
椎	495,738.00	122,599,255	247									
え												
の												
め												
な												
マッシュルーム							226,288.00	75,380,853	333			
貝												
大												
妙												
菜							3,728.00	3,899,232	1,046			
ハ												
ハーブ												
その他香辛野菜							13,340.88	8,637,669	647			
大												
小												
カボ				329.00	208,008	632						
ゆ												
も												
や												
も												
筍												
野菜加工品												
その他野菜												
計	496,513.00	122,841,608	247	96,099.90	54,573,888	568	463,748.88	120,506,211	260	891.10	1,203,644	1,351
合												
計												
卵												

野菜品目別産地別取扱高表

産地	(県内)			(中央市場)			嘉穂地区			田川地区		
	数量(kg)	金額	平均@	数量(kg)	金額	平均@	数量(kg)	金額	平均@	数量(kg)	金額	平均@
根												
かぶ	5,904.00	428,964	73									
人参												
ごぼう												
れんこん	863.00	146,512	170									
たけのこ							82,269.00	7,195,149	87			
ゆで筍	6,071.80	6,241,699	1,028									
白キャベツ	1,550.00	159,256	103									
グリーンボウル										6,968.00	574,668	82
春菊	688.50	571,556	830									
ほうれん草	3,840.60	4,001,699	1,042									
青葱												
白葱												
ふじ							16,831.20	5,322,273	316			
つみ												
みづ												
にら												
レタ												
サニーレタス												
グリーンリーフ												
セルリー												
カリフラワー												
フロッキー	27,992.00	7,946,829	284				1,686.00	1,046,207	621			
アスパラ				30.00	24,300	810	457.60	604,015	1,320	11,848.60	15,640,754	1,320
パセリ												
チンゲンサイ												
かつお	38.20	10,066	264									
サラダ												
その他葉菜類	899.55	674,551	750				4,804.00	886,099	184	23,692.00	7,407,504	313
茄子	48,301.30	12,932,332	268							45,295.00	10,443,855	231
トマト												
きゅうり	57,185.00	15,894,358	278	2,090.00	487,285	233	25,155.00	4,979,481	198			
南瓜							380.00	95,904	252			
白瓜												
ピーマン												
ししとう	209.91	203,060	967	24.00	10,368	432						
オクラ				104.00	59,400	571	2,859.20	2,118,744	741			
とうもろこし												
米												
ペテト	355.00	85,050	240							4,509.00	2,573,140	571
いんげん												
さや												
えんどう												
実												
そら												
枝豆												
その他豆類												
芋												
里芋												
玉葱												
甘藷												
馬鈴薯												
メークイ												
長芋												
山の芋												
らっきょう												
にんにく												
生姜												
アーリーレッド												
松茸							22.00	78,408	3,564	4,455.97	5,732,199	1,286
椎茸												
えのき												
しめじ												
なめこ												
マッシュルーム												
貝割れ												
大葉												
妙	3.00	3,348	1,116									
菜の花	179.91	104,551	581									
ハーブ類	262.50	356,461	1,358									
その他香辛野菜	1.90	699	368									
大梅							6,610.00	2,922,157	442			
小梅												
カボス												
ゆず												
もやし												
筍												
野菜加工品	25,100.00	980,747	39				38,630.50	14,579,809	377			
その他野菜	881.20	1,098,966	1,247									
合計	180,327.37	51,840,704	287	2,248.00	581,353	259	179,704.50	39,828,246	222	96,768.57	42,372,120	438
鶏卵	45,167.55	14,606,170	323									

野菜品目別産地別取扱高表

産地	(県内)			(中央市場)			北九州市			合計		
	数量(kg)	金額	平均@	数量(kg)	金額	平均@	数量(kg)	金額	平均@	数量(kg)	金額	平均@
大根										4,720,038.90	322,309,032	68
かぶ										723,087.11	83,306,602	115
人参										29,011.70	7,865,127	271
ごぼう										13,326.30	9,238,618	693
れんこん										2,433.00	531,671	219
たけのこ							738.00	1,045,548	1,417	143,538.50	22,663,899	158
ゆで筍										19,342.85	18,092,296	935
白キャベツ				54,720.00	4,017,503	73				410,086.50	33,167,222	81
グリーンボウル							833,440.00	93,964,416	113	6,668,572.00	655,549,613	98
春菊										14,498.00	1,142,857	79
ほうれん草										450,719.15	270,077,572	599
青葱										629,016.55	321,447,956	511
白葱										739,554.50	562,757,263	761
ふじき										87.90	54,480	620
つばき										93,186.90	34,098,467	366
みづな										56,829.20	17,133,599	301
にら										86,600.25	44,278,588	511
レタス	2,000.00	1,070,129	535							53,771.80	22,260,074	414
サニーレタス	6,992.00	2,801,239	401							1,501,073.00	269,758,349	180
グリーンリーフ	12,980.00	7,879,896	607							687,504.10	210,657,369	306
セルリー										522,262.50	230,680,567	442
カリフラワー										307,254.50	84,106,311	274
ブロッコリー										217,326.30	36,412,979	168
アスパラ										1,257,090.50	490,418,162	390
パセリ										276,852.35	326,687,165	1,180
チンゲンサイ										33,230.23	38,888,335	1,170
かつお菜										168,491.40	58,459,096	347
サラダ菜										52,984.95	32,509,249	614
その他葉菜類	5,412.00	2,915,244	539							97,032.50	51,198,374	528
茄子				515.00	93,874	182				2,074,856.79	773,751,819	373
トマト							218,286.00	66,130,375	303	2,644,856.08	999,903,399	378
きゅうり							1,760.00	366,120	208	3,055,898.31	997,793,836	327
南瓜										2,828,798.19	763,359,393	270
白瓜										83,251.40	11,018,969	132
ピーマン							266.00	122,807	462	84,057.00	6,126,808	73
ししとう										2,870.90	850,632	296
オクラ										12,950.81	8,146,541	629
とうもろこし				2,765.00	528,778	191				107,840.10	72,762,181	675
米ナスタ										51,910.00	12,459,733	240
ベテト										2,215.50	707,368	319
いんげん							269,825.00	51,712,365	192	410,325.16	162,813,761	397
きぬさや										14,980.20	9,530,042	636
さやえんどう										108.96	121,880	1,119
実えんどう										978.04	731,954	748
そら豆										5,038.38	5,267,560	1,045
枝豆										1,131.39	389,885	345
その他豆類										56,034.22	27,521,392	491
里芋										10,060.10	3,540,027	352
玉葱										18,736.80	4,618,058	246
甘藷										283,014.50	29,579,374	105
馬鈴薯							200.00	9,828	49	1,611.20	135,923	84
メークイ										2,626.00	300,198	114
長芋										5,170.00	471,149	91
山の芋										36.00	6,868	191
らっきょう										199.10	99,797	501
にんにく										287.30	130,099	453
生アーリーレツ										83.80	74,908	894
松茸										2,351.50	300,092	128
椎茸												
えのめ										26,321.87	17,110,804	650
しめじ										1,039,356.00	231,573,995	223
なめこ										1,348,068.11	538,367,424	399
マッシュルーム							90.00	43,092	479	90.00	43,092	479
貝わら										15,072.46	17,525,690	1,163
大葉										416,793.96	154,996,768	372
妙葉							8.00	15,984	1,998	1,084.35	2,441,560	2,252
菜の花										922.47	987,492	1,070
ハーブ										32,421.21	36,360,323	1,121
その他香辛野菜										3,073.11	3,159,409	1,028
大梅										119,317.81	209,994,407	1,760
小梅							210.00	289,009	1,376	57,656.00	24,676,851	428
カボス										11,901.00	6,673,529	561
ゆず										654.00	232,934	356
もやし										16,354.25	7,833,450	479
筍							2,256.90	3,698,353	1,639	4,112.00	1,434,799	349
野菜加工品										2,256.90	3,698,353	1,639
その他野菜計							43,743.00	22,850,561	522	2,991,435.33	391,843,763	131
合計	27,384.00	14,666,508	536	58,000.00	4,640,155	80	1,370,822.90	240,248,458	175	38,143,030.54	9,891,622,711	259
鶏卵										250,373.75	69,238,405	277

野菜品目別産地別取扱高表

		(県名)			(中央市場)									
品目	産地	北海道			青森県			岩手県			宮城県			
		数量(kg)	金額	平均@	数量(kg)	金額	平均@	数量(kg)	金額	平均@	数量(kg)	金額	平均@	
根菜類	根	3,305,131.00	265,515,345	80	636,237.00	54,301,836	85	1,680.00	98,766	59				
	かぶ	49.00	65,988	1,347	70.00	25,650	366							
	人参	3,006,568.50	286,917,843	95	515,582.00	47,885,047	93							
	ごぼう	4,500.00	786,523	175	685,253.50	176,146,260	257							
葉類	れんこん													
	たけのこ													
	ゆで筍													
	白菜	535,485.00	51,814,347	97				1,950.00	85,243	44				
	キャベツ	937,527.00	70,627,968	75	68,200.00	5,738,785	84	9,000.00	729,000	81				
	グリーンボウル	500.00	61,214	122										
	春菊	116.25	229,662	1,976	24.00	4,147	173							
	ほうれん草	10,948.00	15,626,196	1,427	1,975.00	2,007,180	1,016				62.50	2,700	43	
	青葱	290.00	90,720	313										
	分葱	153,328.00	71,091,735	464	320.00	127,872	400	900.00	545,994	607				
茎菜類	みつば													
	みつば	874.00	1,500,228	1,717										
	にら	7,550.00	6,622,722	877										
	レタ	200.00	62,100	310										
	サニーレタス	492.00	244,555	497										
	グリーンリーフ	7,548.00	4,154,317	550										
	セルリー	3,990.00	1,881,219	471										
	カリフラワー	5,646.00	1,717,394	304										
	ブロッコリー	235,167.00	130,207,561	554	1,332.00	627,318	471	1,080.00	507,384	470				
	アスパラ	83.55	71,917	861	3,693.05	5,813,734	1,574							
葉類	パセリ	175.00	251,100	1,435										
	チンゲンサイ													
	かつお菜													
	サラダ菜													
	その他葉菜類	44,274.30	11,242,660	254	420.00	150,444	358				38.60	93,571	2,424	
	果菜類	トマト	72,887.60	36,214,615	497	44,314.00	19,148,046	432	80.00	66,420	830			
		きゅうり	17,125.00	7,078,536	413	4,810.00	1,785,910	371	800.00	291,600	364	235.45	312,789	1,328
		南瓜	2,182,617.00	293,608,793	135	1,980.00	506,412	256						
		白瓜												
		ピーマン	3,250.00	2,994,042	921	12,094.50	4,260,686	352	80.00	50,868	636			
ししとう		22.50	59,130	2,628										
オクラ														
とうもろこし		155,752.00	39,565,639	254	10,960.00	2,228,431	203							
米ナス		195.00	197,964	1,015										
ベテトマト		85,960.50	93,881,627	1,092	5,882.40	5,263,321	895							
豆類	いんげん	5,594.50	9,173,584	1,640	26.00	18,900	727							
	きぬさや	5,476.00	12,732,553	2,325	139.00	317,898	2,287	58.00	110,160	1,899				
	さやえんどう	2,739.00	4,704,523	1,718	104.00	75,708	728	20.00	29,160	1,458				
	寒そら豆				508.00	118,584	233				238.00	212,760	894	
土物類	枝豆				1,975.00	724,140	367							
	その他豆類													
	里芋	27,052,208.40	2,538,839,571	94										
	甘藷													
	馬鈴薯	2,975,440.00	343,971,956	116	27,130.00	3,481,192	128							
	メークイーン	4,389,308.00	630,219,470	144	513,200.00	55,911,967	109							
	長芋	1,097,120.00	573,717,815	523	616,165.60	307,898,056	500	820.00	356,940	435				
	山の芋				50.00	23,112	462							
	らっきょう				79,689.50	163,035,534	2,046							
	生姜	52,570.00	9,530,082	181										
茸類	アーリーレッド							17.20	1,149,120	66,809				
	松茸	2,221.80	3,707,143	1,669	1.20	1,685	1,404	6.90	9,364	1,357	5.70	7,787	1,366	
	椎茸													
	えのめ													
香辛雑物類	なめこ													
	マッシュルーム	96.48	207,465	2,150										
	貝わら													
	大葉										24.00	41,472	1,728	
その他	しょうが										18.20	18,522	1,018	
	のり	75.60	168,480	2,229										
	ハーブ類	1,048.30	1,434,932	1,369	3.00	20,736	6,912							
	その他香辛野菜													
その他	大梅													
	小梅													
	カボチャ													
	ゆず													
その他	野菜加工品	49,030.00	21,715,424	443										
	その他野菜	101,764.90	94,041,444	924	995.50	974,973	979	162.80	208,754	1,282	400.00	194,400	486	
	合計	46,512,945.18	5,638,548,102	121	3,233,134.25	858,623,564	266	16,654.90	4,238,773	255	1,022.45	884,001	865	
	鶏卵													

野菜品目別産地別取扱高表

品目	(県名) 秋田県			(中央市場) 山形県			福島県			茨城県			栃木県		
	数量(kg)	金額	平均@	数量(kg)	金額	平均@	数量(kg)	金額	平均@	数量(kg)	金額	平均@	数量(kg)	金額	平均@
大かぼち															
人参										31.40	95,342	3,036			
れんこん										192,298.00	46,927,572	244			
ゆで白キャベツ										1,936,843.00	150,039,521	77			
グリーンボウル春菊										425,279.00	33,064,526	78	24,060.00	1,794,291	75
ほうれん草	25.50	43,740	1,715							630.00	1,096,740	1,741	572.00	1,144,800	2,001
青葱				10.50	8,748	833									
白ふつま	1,493.00	660,528	442	129.00	38,351	297				1,126.00	642,712	571	53.00	25,704	485
つみづみ										72.00	93,420	1,298	24.00	29,592	1,233
レタ										326,936.00	56,658,808	173			
サニーレタス										96.00	78,084	813			
グリーンリーフ										400.00	346,680	867			
セルリー				0.10	432	4,320	2.00	6,804	3,402	278.00	688,689	2,477			
カリフラワー															
ブロッコリー															
アスパラ							16.50	38,286	2,320						
パセリ										195.00	304,290	1,560			
チンゲンサイ															
かつお菜															
サラダ															
その他葉菜類							2.00	3,456	1,728	8,192.60	7,851,271	958			
トマト	18.00	3,024	168							3,029.00	392,355	130			
きゅうり				15.00	30,780	2,052				43,588.00	17,209,164	395			
南白瓜										7,445.00	3,293,116	442			
ピーマン										840.00	1,360,800	1,620			
ピーナツ				25.00	15,660	626	15.00	10,800	720	3,302.00	1,097,550	332			
ピーナツ	114.00	233,442	2,048	42.00	76,896	1,831				9.00	16,524	1,836			
オクラ										129.00	105,570	818			
とうもろこし															
米ナマ	147.50	105,840	718	672.00	280,314	417									
ベトナム				256.80	318,946	1,242				4,554.00	2,994,760	658			
いんげん	30.00	29,160	972				4.00	2,808	702						
きぬさや							326.00	420,606	1,290						
さやえんどう										20.00	10,800	540			
実えんどう							104.00	119,232	1,146				240.00	294,170	1,226
実えんどう	228.00	176,148	773				56.00	87,264	1,558	1,404.00	1,137,672	810			
枝豆				4,170.00	5,145,649	1,234									
その他豆類															
里芋															
玉葱										12,605.00	2,260,894	179	25.00	3,132	125
甘藷										4,500.00	797,850	177			
馬鈴薯										133,410.00	19,026,620	143			
メークイン															
長芋															
山芋															
らっきょう															
にんにく															
生姜															
アーリーレッド															
松茸	40.70	54,983	1,351										27.00	32,238	1,194
椎茸															
えのめ															
しめじ															
なめこ															
マッシュルーム										574.92	892,165	1,552			
貝割れ															
大葉															
大葉							30.00	82,728	2,758	25.00	36,396	1,456	12.00	11,988	999
菜の花															
ハーブ							24.00	36,720	1,530	634.25	1,512,378	2,385			
その他香辛野菜	506.77	1,217,128	2,402	459.40	877,900	1,911	31.00	147,960	4,773	446.85	1,298,873	2,907	11.50	19,440	1,690
大梅															
小梅															
カボチャ															
ゆず															
ゆず															
もやし															
野菜加工品										360.00	673,920	1,872			
その他野菜	2,212.45	6,486,738	2,932	1,259.83	5,655,289	4,489	22.00	15,876	722	2,083.95	2,294,737	1,101	8,243.50	6,181,376	750
合計	4,815.92	9,010,731	1,871	7,039.63	12,448,965	1,768	782.50	1,064,016	1,360	3,111,536.97	354,321,399	114	33,268.00	9,536,731	287
鶏卵															

野菜品目別産地別取扱高表

産地		(県 名)			(中 央 市 場)						東 京 都			神 奈 川 県		
		群 馬 県			埼 玉 県			千 葉 県			東 京 都			神 奈 川 県		
品目	産地	数 量(kg)	金 額	平均@	数 量(kg)	金 額	平均@	数 量(kg)	金 額	平均@	数 量(kg)	金 額	平均@	数 量(kg)	金 額	平均@
大か	根が	11,505.00	265,723	23				5,436.00	2,699,740	497						
人ご	参り	60.00	58,320	972				83.20	252,125	3,030						
れた	ほう	600.00	130,637	218												
ゆ	れん															
白	この															
キ	筈	37,990.00	4,559,554	120												
グ	菜	7,322,740.00	625,371,715	85												
春	ベ	52,670.00	2,887,326	55												
ほう	ツ	34,310.00	31,047,516	905												
青	ル															
分	ボ															
白	ウ	12,408.00	4,760,391	384												
み	ル															
に	ケ				74.00	88,020	1,189	464.00	495,072	1,067						
レ	ン	2.00	10,368	5,184												
サ	タ	212,860.00	29,926,850	141												
グ	ス															
セ	タ	60.00	16,200	270												
カ	サ							32.85	111,240	3,386				1.55	5,346	3,449
ブ	ラ	3,120.00	447,714	143	23.00	15,444	671									
ア	ワ															
パ	ネ							1,462.00	3,117,150	2,132						
チ	ロ	5,791.00	2,033,262	351												
カ	コ															
サ	サ				11.00	27,864	2,533	45.00	131,058	2,912						
そ	ラ	22,221.20	2,855,517	129	11.50	23,652	2,057	5.30	8,748	1,651	121.75	227,880	1,872			
ト	子	435.00	225,504	518	1,850.00	956,016	517									
南	ト							744.00	232,146	312						
白	マ	2,265.00	750,384	331												
ビ	リ							68.00	27,162	399						
し	瓜															
オ	マ							48.00	55,080	1,148						
と	ン	32,468.00	9,263,690	285	6.00	8,694	1,449	381.60	788,724	2,067						
米	ン															
ベ	ン															
い	ラ															
き	コ							1,677.20	1,670,046	996						
さ	シ															
実	ト															
そ	マ	6,548.50	4,299,574	657												
枝	ト							10.80	19,828	1,836						
そ	ト				810.00	147,659	182	70.00	28,404	406						
里	ト															
玉	ト	2,000.00	302,400	151				21,555.00	4,205,983	195						
馬	ト															
メ	ト															
長	ト	29,305.00	28,629,342	977	4,280.00	4,283,010	1,001	28.00	26,892	960						
山	ト															
ら	ト															
に	ト															
生	ト															
松	ト															
生	ト															
え	ト															
し	ト															
な	ト															
マ	ト							214.44	407,831	1,902						
貝	ト							326.40	1,027,303	3,147						
大	ト															
妙	ト															
菜	ト							9.00	19,440	2,160						
ハ	ト							207.00	308,837	1,492				14.00	8,640	617
そ	ト	101.00	557,280	5,518	50.00	318,730	6,375	819.38	1,196,134	1,460	1.50	1,263	842			
大	ト															
小	ト															
カ	ト															
ゆ	ト															
も	ト															
筈	ト															
野	ト	7,362.00	2,699,946	367												
菜	ト	2,379.40	1,688,632	710	128.00	65,621	513	455.50	432,162	949	152.00	158,112	1,040	1,135.00	469,422	414
そ	ト	7,799,201.10	752,787,845	97	7,243.50	5,934,710	819	34,403.67	17,453,453	507	275.25	387,255	1,407	1,738.55	723,114	416
合	ト															
計	ト															
卵	ト															

野菜品目別産地別取扱高表

産地	(県名) 新潟県			(中央市場) 富山県			石川県			福井県			山梨県		
	数量(kg)	金額	平均@	数量(kg)	金額	平均@	数量(kg)	金額	平均@	数量(kg)	金額	平均@	数量(kg)	金額	平均@
大かぶ				2,055.00	118,368	58									
人参							345.00	98,496	285						
ごぼう							45.00	17,064	379						
これん							150.00	179,820	1,199						
ゆで															
白キャベツ				62,246.00	4,638,571	75	34,579.00	2,403,093	69				78,990.00	6,059,232	77
グリーンポウル															
春ほうれん草															
青分葱															
白ふつま	275.00	158,760	577												
つみつ	25.00	32,400	1,296							10.00	6,480	648			
レタ															
サニーレタス													230.00	31,104	135
グリーンリーフ													120.00	25,920	216
セルリー													240.00	64,800	270
カリフラワー															
ブロッコリー															
アスパラ															
パセリ															
チンゲンサイ															
かつお菜															
サラダ															
その他葉菜類	10.80	17,107	1,584				52.00	64,368	1,238						
茄子															
トマ															
きゅうり															
南							106,890.00	25,870,579	242						
白															
ピーマン															
ししとう															
オクラ															
とうもろこし															
米ナ	93.00	43,362	466												
ベテ													80.00	49,765	622
いんげん															
きぬさや															
さやえんどう															
実えんどう															
そら豆	124.00	144,720	1,167							36.00	38,232	1,062			
枝豆															
その他豆類															
里芋				706,481.00	125,787,503	178				7,400.00	272,927	37			
玉															
甘藷				6,470.00	358,347	55	885.00	518,616	586						
馬鈴薯															
メークイ															
長山															
のら							465.00	617,436	1,328						
らっきょ															
にんにく															
生姜															
アーリーレッド															
松茸	0.50	702	1,404				1.30	1,825	1,404						
生椎茸															
えのめ	316,405.00	172,204,872	544	60.00	38,880	648									
しなめ															
マッシュルーム															
貝													835.50	316,872	379
大わ															
大葉															
妙葉															
菜の															
ハーブ															
その他香辛野菜	33.00	190,620	5,776												
大															
小															
カボ															
ゆず															
もやし															
野菜加工品	36.00	31,104	864												
その他野菜	115,920.41	98,299,637	848				1,145.00	245,862	215	10.50	5,832	555	15.00	17,550	1,170
合計	432,922.71	271,123,284	626	777,312.00	130,941,669	168	144,557.30	30,017,159	208	7,456.50	323,471	43	80,510.50	6,565,243	82
鶏卵															

野菜品目別産地別取扱高表

品目	産地	(県名) 長野県			(中央市場) 岐阜県			静岡県			愛知県		
		数量(kg)	金額	平均@	数量(kg)	金額	平均@	数量(kg)	金額	平均@	数量(kg)	金額	平均@
大か人	根が参う												
れた	ぼんこの												
ゆで	ゆで												
白キ	白菜	15,360,565.00	1,176,698.621	77									
グリン	キャベツ	257,965.00	27,318.754	106							957,925.00	126,449.206	132
春ほう	グリンボウル	865,751.00	84,940.497	98									
青分	春菊												
白ふ	ほうれん草	13,603.00	10,139.634	745	52.00	38,448	739						
つみ	葱	10,050.00	3,332.448	332				3,306.00	3,768.552	1,140			
にレ	葱	90,255.00	31,934.196	354	507.00	133,110	263				8.00	1,728	216
サニ	葱												
グリン	み							237.20	378.486	1,596	464.00	732.024	1,578
セル	つ	5,730,428.00	840,932.054	147									
カリ	タ	421,816.00	127,482.351	302									
ブロッ	サニ	362,386.00	120,144.670	332									
アスパ	レー	215,898.00	61,613.301	285				870.00	374.274	430			
パセ	リー	1,306.00	446.828	342									
チン	ロー	1,773.50	967.842	546									
かつ	ア							20.00	19.440	972			
サラ	ス	14,223.60	18,792.162	1,321				1,784.20	2,859.678	1,603			
その	サイ	8,639.00	2,470.486	286				539.60	1,912.205	3,544			
茄	お	15.00	4.860	324									
トマ	菜	339,026.00	165,157.947	487				170.00	89.252	525	2,502.50	1,590.193	635
きゆ	葉	9.10	17.064	1,875				530.90	155.338	293			
南白	菜	5.00	9.180	1,836	23,836.00	10,848,114	455						
ビ	子												
オク	ト												
とう	マ												
米	リ												
ベテ	瓜							122.00	79.607	653			
いん	白												
きぬ	マン	28.00	26.784	957	329.58	707,098	2,145				4.00	5,616	1,404
さや	ン	50.00	16,200	324									
実え	ラ	1,218.50	413,835	340									
そら	コ	1,808.50	5,460.575	3,019				54.00	21.384	396			
枝	シ	488.00	744.606	1,526				3,181.50	9,709.825	3,052	774.00	1,242,153	1,605
その	ス	45.00	131.760	2,928									
里	ト												
玉	マ												
甘	ト												
馬	リ												
メ	瓜												
長	白												
山	シ												
ら	マン												
に	ン												
生	ラ												
ア	コ												
松	シ												
生	ト												
え	マ	33,309.50	6,552.710	197	68.30	92,221	1,350						
し	豆	97,740.00	36,193.342	370									
な	類	415.00	258.120	622	3.00	1,620	540	120.00	103.194	860			
マ	芋							1.00	1,728	1,728			
貝	葱							1,056.00	800.820	758			
大	薯	1,600.00	145,800	91				34,410.00	9,072.679	264			
妙	薯												
菜	薯												
ハ	薯												
一	薯												
香	薯												
大	薯												
小	薯												
カ	薯												
ゆ	薯												
も	薯												
筍	薯												
野	薯	2,235.00	1,046,106	468									
其	薯	45,105.01	24,542,840	544	118.00	212,759	1,803	5,679.60	5,654.621	996	15,134.16	8,526.996	563
合	薯	24,155,298.61	2,899,622.621	120	24,919.88	12,037,690	483	60,826.10	82,668.984	1,359	1,027,484.91	334,924.219	326
計	薯												
卵	薯												

野菜品目別産地別取扱高表

産地	(県名)			(中央市場)			滋賀県			京都府			大阪府			兵庫県		
	品目	数量(kg)	金額	平均@	数量(kg)	金額	平均@	数量(kg)	金額	平均@	数量(kg)	金額	平均@	数量(kg)	金額	平均@		
大か	根				20.00	15,120	756	90.00	12,852	143								
人ご	ぼ							25.00	23,760	950								
これ	ん																	
たけ	この																	
ゆで	筍																	
白	菜																	
キャベ	ツ				11,485.00	863,833	75											
グリーン	ポ												1,190.00	114,642	96			
春	ル																	
ほう	菊																	
うれ	草																	
青	葱							4,100.00	3,216,563	785								
分	葱																	
白	葱																	
ふ	き																	
つ	わ																	
み	つ	1,965.00	2,218,256	1,129									38.00	76,788	2,021			
に	ら																	
レ	ス																	
サニ	レ																	
グリーン	リー																	
セル	リー	71.50	177,606	2,484									2.00	9,720	4,860			
カリ	フ																	
プロ	ッ																	
ア	ス																	
パ	セ																	
チ	ン																	
ゲン	サイ																	
か	つ																	
サ	ラ																	
その	他				20.00	28,080	1,404	80.00	96,876	1,211	173.00	237,816	1,375	517.00	321,030	621		
茄	子																	
ト	マ																	
き	ゅう																	
南	瓜																	
白	瓜																	
ビ	ー																	
し	し							5,026.00	4,342,918	864				10.00	2,160	216		
オ	ク													10.00	9,288	929		
とう	も																	
米	ナ																	
ベ	テ							155.00	177,012	1,142	3,851.00	2,087,888	542					
い	ん										24.00	22,194	925					
ぎ	ぬ																	
さ	え																	
実	え																	
そ	ら																	
枝	豆																	
その	他																	
里	豆																	
玉	葱																	
馬	鈴																	
メ	ク																	
長	イ																	
山	の																	
ら	つ																	
に	ん																	
生	に																	
ア	ー																	
松	リー																	
生	レ																	
え	ト																	
な	ト																	
マ	ト																	
貝	ト																	
大	ト																	
妙	ト																	
菜	ト																	
ハ	ト	246.40	503,561	2,044														
その	ト	8.00	21,600	2,700	0.75	486	648	3.00	9,720	3,240	45.65	68,040	1,490	10.00	18,360	1,836		
大	ト																	
小	ト																	
カ	ト																	
ゆ	ト																	
も	ト																	
筍	ト																	
野	ト																	
菜	ト																	
加	ト																	
工	ト																	
野	ト																	
計	ト																	
合	ト	2,290.90	2,921,023	1,275	66.20	274,061	4,140	826.70	826,956	1,000	9.00	17,820	1,980	280.15	85,742	306		
計	ト				11,689.55	1,340,772	115	22,468.23	22,578,892	1,005	4,764.45	3,168,957	665	1,543,962.85	219,481,659	142		

野菜品目別産地別取扱高表

品目	(県名) 奈良県			(中央市場) 和歌山県			鳥取県			島根県			岡山県		
	数量(kg)	金額	平均@	数量(kg)	金額	平均@	数量(kg)	金額	平均@	数量(kg)	金額	平均@	数量(kg)	金額	平均@
大かぼち				177.90	457,532	2,572							185.00	162,000	876
根葱															
人参															
葱															
ゆでたまご															
白キヤベツ													4,755.00	237,892	50
グリーンボウル													320.00	11,988	37
春ほうれん草															
青分葱							75.00	64,800	864	60.00	54,540	909			
白ふつま							5,823.00	3,002,972	516				270.00	142,560	528
つみたて				122.00	220,104	1,804									
レタ				1,750.00	289,440	165							919.00	3,350,052	3,645
サニーレタス															
グリーンリーフ															
セルリー															
カリフラワー															
ブロッコリー							2,960.00	1,231,470	416				2,460.00	1,327,644	540
アスパラ													30.00	81,324	2,711
パセリ															
チンゲンサイ															
かつお菜															
サラダ															
その他葉菜類													75.50	46,850	621
茄子													22.00	21,600	982
トマト													760.00	319,032	420
きゅうり				3.20	3,283	1,026									
南白瓜													4,220.00	1,389,069	329
ピーマン															
ピーマン	5.00	5,346	1,069	45.00	61,290	1,362				18.00	37,584	2,088			
オクラ															
とうもろこし															
米ナス	7,191.00	2,410,894	335												
ベトナム				95.00	52,875	557	340.00	353,160	1,039	606.00	315,792	521	3.00	9,558	3,186
いんげん															
きぬさや				34.00	40,500	1,191									
さやえんどう													3.00	13,608	4,536
実えんどう				324.00	396,036	1,222									
そら豆				12.00	16,740	1,395	80.00	109,296	1,366	28.00	39,312	1,404	76.00	55,296	728
枝豆															
その他豆類				20.00	31,698	1,585									
里芋															
玉葱															
甘藷															
馬鈴薯															
メークイ															
山の芋	130.00	50,760	390				600.00	388,800	648						
らっきょう							38,154.00	29,930,947	784						
にんにく															
生姜															
アーリーレッド				5.20	649,081	124,823									
松生							0.30	421	1,403	12.00	16,200	1,350	0.80	1,123	1,404
椎のめ															
えしのめ															
なめめ															
マッシュルーム													75,708.10	82,383,917	1,088
貝わ															
大妙菜															
菜の花															
ハーブ	1.35	810	600							4.00	8,640	2,160			
その他香辛野菜	2.00	11,556	5,778	72.50	150,012	2,069	1.00	7,560	7,560	56.20	119,318	2,123	365.60	402,516	1,101
大小梅				75,410.00	45,080,769	598									
小梅				1,084.00	649,552	599									
カボス															
ゆず															
ゆずもやし							3,805.00	1,150,632	302				6.60	35,208	5,335
ゆず															
野菜加工品				5,914.00	3,143,615	532							5.00	1,944	389
その他野菜	12.90	108,431	8,406	510.50	337,347	661	811.80	929,746	1,145	165.70	624,024	3,766	98,474.00	11,562,922	117
合計	7,342.25	2,587,797	352	85,579.30	51,579,874	603	52,650.10	37,169,804	706	1,025.40	1,262,260	1,231	188,747.60	101,626,811	538

野菜品目別産地別取扱高表

産地	(県 名)			(中 央 市 場)			徳 島 県			香 川 県		
	数	量(kg)	金額	平均@	数	量(kg)	金額	平均@	数	量(kg)	金額	平均@
大か				546,770.00		32,792,338		60				
人参				38.00		1,361		36				
ごぼ									25,440.00	5,183,774	204	7,000.00
れんこん									2.00	1,944	972	
たけのこ												
ゆで												
白												
キャベツ											60,590.00	4,646,040
グリーンボウル												77
春												
ほうれん草	6,977.80	6,756,676	968	9,602.50	8,479,415	883						
青	95,427.00	58,992,386	618	7,364.50	34,663,888	4,707						
分	4,332.00	4,967,784	1,147	815.40	1,122,197	1,376						
白												
ふ												
つ												
み												
に												
レタ									990.00	214,780	217	1,100.00
サニーレタス												167
グリーンリーフ												
セルリー												
カリフラワー												
ブロッコリー									4,032.00	3,044,056	755	768.00
アスパラ				95.00	222,912	2,346					258.15	342,403
パセリ											60.00	191,160
チンゲンサイ												3,186
かつお												
サラダ												
その他葉菜類	2,145.00	683,154	318	143.50	519,912	3,623	153.00	190,296	1,244	96.00	57,942	604
茄子				1,264.50	545,254	431	7.70	44,280	5,751	11.90	33,264	2,795
トマト	40,718.00	14,852,487	365	273,863.70	94,504,974	345						
きゅうり												
南瓜	700.00	162,000	231	3,090.00	692,064	224	38.00	17,452	459			
白												
ピーマン	4,125.00	1,384,884	336									
ししとう				31.00	49,356	1,592	258.00	705,564	2,735	3.60	22,032	6,120
オクラ							232.00	200,880	866			
とうもろこし												
米							20.00	12,096	605			
ベテト	44,280.00	20,758,326	469									
いんげん												
きぬさや	5.00	20,520	4,104									
さやえんどう							8.00	8,964	1,120	10.00	11,880	1,188
実												
そ												
枝				4,700.25	5,746,572	1,223	160.00	124,308	777			
その他豆類							48.00	10,368	216			
里				3,240.00	2,049,840	633	19.50	23,630	1,212			
玉				3,500.00	239,274	68	355.00	231,444	652			
甘							20,430.00	1,484,603	73	1,433,140.00	284,423,574	198
馬鈴	4,686.50	929,353	198				57,595.00	18,918,814	328	1,500.00	210,060	140
メイ												
長												
山												
ら												
に							500.00	195,264	391			
生							20.00	17,280	864			
アーリーレッド				95.00	11,826	124						
松	0.60	27,000	45,000	8.80	753,300	85,602						
生	2.50	15,957	6,383				32.40	43,762	1,351	0.60	842	1,403
え												
し	234.00	189,054	808									
な												
マッシュルーム												
貝	20,296.00	7,392,275	364									
大												
妙												
菜				2,055.30	2,849,216	1,386	892.00	1,230,768	1,380			
の							2.00	864	432			
ハ												
その他香辛野菜	954.80	2,270,156	2,378	12,205.85	32,284,330	2,645	2,197.65	5,808,404	2,643			
大												
小												
カ												
ボ												
ゆ							2,164.00	2,994,538	1,384			
も												
筍												
野菜加工品	15.00	5,799	387	12.00	31,104	2,592						
その他野菜	8,956.00	5,400,376	603	5,964.80	2,990,737	501	6,475.46	14,223,515	2,197	50.15	67,711	1,350
合	233,855.20	124,808,187	534	874,860.10	220,549,870	252	122,071.71	54,931,648	450	1,504,588.40	293,761,312	195
鶏												
卵												

野菜品目別産地別取扱高表

品目	(県名) 鹿児島県			(中央市場)			韓国			中国			
	産地	数量(kg)	金額	平均@	数量(kg)	金額	平均@	数量(kg)	金額	平均@	数量(kg)	金額	平均@
大か	根	4,148,318.00	269,577,911	65									
人参	根	788.00	106,640	135									
ごぼう	根	1,148,022.10	181,123,303	158	4,030.00	409,126	102				539,080.00	42,633,439	79
れんこん	根	115,848.25	52,332,604	452							640,550.00	64,003,302	100
たけのこ	根	420.00	63,936	152							1,600.00	676,944	423
ゆで	根	1,784.60	3,185,461	1,785							13,928.00	10,928,379	785
白菜	葉	7,067,286.00	414,123,231	59				450.00	28,836	64			
キャベツ	葉	5,681,360.00	501,688,559	88				1,500.00	153,900	103	53,300.00	4,120,810	77
グリーンポル	葉	688,808.00	71,294,876	104									
春菊	葉												
ほうれん草	葉	8,464.80	8,395,854	992									
青菜	葉	5,305.00	5,058,234	953							2,255.00	862,326	382
白葱	根	1,158.00	557,907	482							249,003.00	52,803,082	212
白ふ	根	26.60	7,937	298							415.50	14,305	34
みつ	根	1,309.00	878,107	671									
みづ	根												
にら	根										1.40	6,955	4,968
レタ	葉	68,800.00	12,803,768	186				840.00	196,819	234			
サニーレタ	葉	8.00	5,400	675									
グリーンリーフ	葉	264.00	351,000	1,330									
セルリー	葉												
カリフラワー	花												
ブロッコリー	花	31,942.00	15,645,603	490							200.00	90,288	451
アスパラ	根	360.00	746,280	2,073									
パセリ	葉							28.00	81,648	2,916			
チンゲンサイ	葉	180.00	43,200	240									
かつお	葉												
サラダ	葉												
その他葉菜類	葉	111,301.50	20,258,798	182	182.00	276,588	1,520	16,560.00	7,545,214	456	28,746.00	11,999,772	417
茄子	果	20,520.90	6,158,484	300									
トマト	果	37,727.50	12,254,675	325	2,355.20	512,983	218						
きゅうり	果	762,463.00	232,584,516	305	95.00	18,209	192						
南瓜	果	141,741.00	38,593,886	272	56,920.00	30,307,057	532	5,310.00	641,898	121			
白瓜	果	15.00	810	54									
ピーマン	果	983,193.32	418,315,450	425	7,417.00	3,111,437	420	399,984.00	196,583,078	491			
ししとう	果	3.60	2,333	648	1.00	4,320	4,320	135.30	149,234	1,103	1,454.20	1,226,567	843
オクラ	果	219,662.60	179,214,569	816	3,281.92	2,942,838	897	72.00	50,544	702			
とうもろこし	果	4,475.00	1,503,252	336	9,399.00	4,511,483	480						
米ナ	根												
ペテマト	根	76,472.70	44,873,021	587	321.00	81,142	253	11,010.00	5,108,811	464			
いんげん	根	37,038.28	38,021,261	1,027	2,659.50	2,114,991	795						
きぬさや	根	10,007.05	22,379,560	2,236									
さやえんどう	根	45,532.80	40,598,441	892							300.00	213,624	712
実えんどう	根	56,373.00	40,006,782	710									
そら豆	根	38,914.50	24,287,633	624									
枝豆	根	6,459.00	5,588,590	865									
その他豆類	根				210.90	278,467	1,320						
里芋	根	28,344.00	13,879,951	490	4.00	6,480	1,620				202,600.00	45,519,301	225
玉葱	根	27,577.00	1,895,771	69				800.00	69,120	86	2,191,119.00	169,261,850	77
甘藷	根	341,049.65	59,842,480	175									
馬鈴薯	根	1,630,325.60	388,632,894	238									
メークイ	根	958,917.90	231,075,547	241									
長芋	根										1,143.00	222,480	195
山の芋	根	30.00	7,970	266									
らっきょう	根	54,061.45	27,251,238	504	1,759.60	2,836,577	1,612						
にんにく	根	220.00	184,464	838							215,943.00	82,617,781	383
生姜	根										137,934.00	39,623,621	287
アーリーレッド	根												
松茸	根							38.00	1,760,292	46,323	7,848.10	74,415,714	9,482
生椎茸	根										4,460.00	3,110,616	697
えのめ	根												
なめこ	根												
マッシュルーム	根												
貝わ	根												
大葉	葉										70.00	134,784	1,925
妙葉	葉												
菜の花	花	6.00	2,624	437									
ハーブ類	葉	443.50	861,138	1,942	953.20	1,886,841	1,979						
その他香辛野菜	葉	59.50	7,473	126	4,002.10	3,956,811	989				208.00	336,960	1,620
大梅	果	200.00	77,112	386									
小梅	果												
カボス	果												
ゆず	果												
もやし	根										15,833.60	8,045,762	508
野菜加工品	根	10,538.10	4,115,834	391				60.00	21,600	360	6,366,438.80	574,563,923	90
その他野菜	根	329,079.90	32,320,349	98	20,430.20	9,199,255	450	790.00	219,240	278	17,948.52	7,262,482	405
合計	根	24,903,205.70	3,422,786,717	137	114,021.62	62,454,605	548	437,577.30	212,610,234	486	10,692,379.12	1,194,695,067	112
鶏卵	卵	8,714.20	2,248,678	258									

野菜品目別産地別取扱高表

品目	(県名)			(中央市場)			タイ			アメリカ			
	産地	数量(kg)	金額	平均@	数量(kg)	金額	平均@	数量(kg)	金額	平均@	数量(kg)	金額	平均@
大根	根												
人参	参	21,100.00	2,264,533	107							836.00	448,740	537
ごぼう	ぼう	81,000.00	11,863,746	146									
れんこん	こん												
たけのこ	のこ												
ゆでたけのこ	ゆで												
白キャベツ	キャベツ												
グリーンボウル	ボウル												
春菊	菊												
ほうれん草	ほうれん草												
青葱	葱												
白ふき	ふき	400.00	86,400	216									
みつば	みつば												
レタ	レタ	627,371.00	85,055,292	136							270,265.00	92,712,049	343
サニーレタス	サニーレタス												
グリーンリーフ	グリーンリーフ										20,765.00	4,575,906	220
セルリー	セルリー												
カリフラワー	カリフラワー												
フロッキー	フロッキー										111,033.00	44,106,142	397
アスパラ	アスパラ							867.20	1,298,081	1,497			
パセリ	パセリ	20.00	15,228	761									
チンゲンサイ	チンゲンサイ												
かつお菜	かつお菜												
サラダ菜	サラダ菜												
その他葉菜類	その他葉菜類	6,341.00	3,613,140	570							42,449.00	27,365,029	645
茄子	茄子												
トマ	トマ												
きゅうり	きゅうり												
南白瓜	南白瓜												
ピーマン	ピーマン												
ししとう	ししとう												
オクラ	オクラ				67,054.00	44,239,866	660	18,390.80	12,897,756	701			
とうもろこし	とうもろこし												
米ナマ	米ナマ												
ベトナム	ベトナム												
いんげん	いんげん												
きぬさや	きぬさや							20.00	30,888	1,544			
さやえんどう	さやえんどう							1,128.00	708,308	628			
実えんどう	実えんどう												
そら豆	そら豆												
枝豆	枝豆	748.80	317,866	425									
その他豆類	その他豆類												
里芋	里芋												
玉葱	玉葱							22.40	5,530	247	2,940.00	222,913	76
甘藷	甘藷												
馬鈴薯	馬鈴薯												
メークイン	メークイン												
長芋	長芋												
山の芋	山の芋												
らっきょう	らっきょう												
にんにく	にんにく												
生姜	生姜												
アーリーレッド	アーリーレッド										45,664.80	10,023,696	220
松茸	松茸										611.00	6,848,282	11,208
椎茸	椎茸												
えのめ	えのめ												
しめじ	しめじ												
なめこ	なめこ												
マッシュルーム	マッシュルーム												
貝割れ	貝割れ												
大葉	大葉												
妙葉	妙葉												
菜の花	菜の花												
ハーブ	ハーブ										235.60	357,048	1,515
その他香辛野菜	その他香辛野菜							33,591.70	35,420,443	1,054	35.00	49,788	1,423
大梅	大梅												
小梅	小梅												
カボチャ	カボチャ												
ゆず	ゆず												
もやし	もやし												
加工品	加工品	69.50	35,398	509				273.70	125,000	457			
野菜加工品	野菜加工品				1,204.00	458,363	381	8.00	17,280	2,160	720.50	856,981	1,189
その他野菜	その他野菜												
合計	合計	737,050.30	103,251,603	140	68,258.00	44,698,229	655	54,301.80	50,503,286	930	495,554.90	187,566,574	378
鶏卵	鶏卵												

野菜品目別産地別取扱高表

産地	(中 央 市 場)																					
	ニューギランド				オーストラリア				ヨーロッパ			イスラエル			カナダ							
品目	数	量(kg)	金額	平均@	数	量(kg)	金額	平均@	数	量(kg)	金額	平均@	数	量(kg)	金額	平均@	数	量(kg)	金額	平均@		
大か																						
人ご	26,040.00		2,123,746	82																		
れた																						
ゆで																						
白キ																						
キャベツ																						
グリーンボウル																						
春ほうれん草																						
青分白ふ																						
みつみ																						
にレ																						
サニーレタス																						
グリーンリーフ																						
セルリー	20.00		31,104	1,555	15.00		23,328	1,555	665.00		1,016,712	1,529										
カリフラワー																						
ブロッコリー	45.00		39,347	874	400.00		177,714	444														
アスパラ	4,412.50		5,376,969	1,219	10,315.00		12,807,258	1,242	15.00		7,560	504										
パセリ																						
チンゲンサイ																						
かつお菜																						
サラダ																						
その他葉菜類	1,775.00		1,993,248	1,123	10.00		11,448	1,145	8,267.20		12,146,112	1,469										
茄子																						
トマト	2,800.00		1,791,720	640														800.00		513,540	642	
きゅうり																						
南白	2,076,735.00		313,485,342	151																		
白																						
ピーマン	28,365.00		20,402,916	719					56,935.00		39,865,079	700										
しとう																						
オクラ	55.00		28,417	517																		
とうもろこし																						
米ナ																						
ベテ																						
いんげん																						
きぬさや																						
さやえんどう																						
実えんどう									20.00		5,832	292										
そ枝																						
その他豆類																						
里玉	675,670.00		53,282,730	79																		
甘馬鈴																						
メイクイン																						
長山																						
らつき																						
にんにく											674.10	685,152	1,016									
生姜																						
アーリーレッド	58,345.00		12,950,713	222					16.00		5,724	358										
松生									987.07		4,110,477	4,164							267.40		2,785,485	10,417
椎のめ																						
えじめ																						
なめめ																						
マッシュルーム									1.60		2,419	1,512										
貝わ																						
大妙菜																						
菜の																						
ハーブ									60.96		52,877	867	1.65		9,720	5,891						
その他香辛野菜					839.00		1,149,768	1,370	819.80		1,156,584	1,411										
大小																						
カボス																						
ゆず																						
もやし																						
筍																						
野菜加工																						
その他野菜					1,485.00		1,188,000	800	6,557.00		4,331,772	661										
合計	2,874,262.50		411,506,252	143	13,064.00		15,357,516	1,176	75,018.73		63,386,300	845	1.65		9,720	5,891	1,067.40		3,299,025	3,091		
鶏卵																						

野菜品目別産地別取扱高表

品目	(県名)			(中央市場)			その他外国			合計		
	数量(kg)	金額	平均@	数量(kg)	金額	平均@	数量(kg)	金額	平均@	数量(kg)	金額	平均@
大根										19,390,567.90	1,365,451,041	70
人参										732,727.21	87,320,382	119
ごぼう										10,997,497.55	1,230,230,954	112
れんこん										2,133,447.20	499,701,456	234
たけのこ										1,520,813.40	480,403,761	316
ゆで筍										244,983.00	61,080,515	249
白キャベツ	450.00	32,400	72							23,164.85	22,892,999	988
グリーンボウル										45,027,279.50	3,150,377,739	70
春菊										35,387,398.00	3,151,610,439	89
ほうれん草										1,882,783.00	181,047,819	96
青花菜										467,074.54	277,147,935	593
白ふき										1,110,942.47	675,371,809	608
みつば										1,107,749.40	831,205,223	750
にら										5,434.80	6,222,534	1,145
レタ										2,570,406.25	976,495,577	380
サニーレタス										59,341.80	17,664,449	298
グリーンリーフ										18,517.90	14,025,921	757
セルリー										184,435.70	101,858,977	552
カリフラワー										1,514,268.40	915,107,649	604
ブロッコリー										14,784,915.00	2,531,055,638	171
アスパラ				59,894.29	66,126,373	1,104				1,149,080.50	350,894,530	305
パセリ										968,447.50	400,841,388	414
チンゲンサイ										596,251.80	162,728,384	273
かつお菜										355,880.80	55,191,570	155
サラダ										1,899,957.40	799,709,699	421
その他葉菜類				5,586.00	4,253,580	761				586,847.25	697,766,612	1,189
茄子										90,054.08	129,208,051	1,435
トマト										340,245.90	119,298,196	351
きゅうり										53,287.95	32,697,412	614
南瓜										97,274.10	51,451,440	529
白瓜				1,404,406.00	211,891,134	151	89,710.00	9,439,864	105	3,750,381.84	1,638,059,586	437
ピーマン										4,052,724.48	1,368,585,156	338
ししとう										9,089,742.58	2,855,606,152	314
オクラ										7,959,912.34	2,209,640,295	278
とうもろこし										6,573,251.30	1,015,749,820	155
米ナスト										95,726.90	7,442,891	78
ベテマト										3,071,333.97	1,218,680,384	397
いんげん							7,949.24	4,687,885	590	137,605.94	159,339,652	1,158
きぬさや				884.86	959,518	1,084				464,123.47	334,450,740	721
さやえんどう				1,292.04	1,452,223	1,124				715,966.55	155,206,715	217
実えんどう										124,416.33	38,704,670	311
そら豆										2,325,114.69	1,284,983,132	553
枝豆										149,945.83	130,189,281	868
その他豆類										21,732.29	43,106,356	1,984
里芋										98,535.08	98,378,677	998
玉葱										65,066.33	48,368,147	743
甘藷										78,192.79	41,771,105	534
馬鈴薯										89,152.37	56,067,279	629
メークイ										10,832.40	4,162,646	384
長芋										826,235.05	213,712,828	259
山の芋										46,481,788.30	4,875,407,979	105
らっきょう										3,206,073.15	617,088,028	192
にんにく										6,986,330.20	1,087,687,825	156
生姜										7,060,080.00	1,130,175,941	160
アーリーレッド										1,996,269.60	1,036,312,041	519
松茸				285.80	3,672,269	12,849				41,139.50	37,511,336	912
椎茸										175,774.35	93,369,259	531
えのめ										317,792.66	264,500,632	832
なめこ										651,135.50	371,115,761	570
マッシュルーム										180,236.90	36,408,261	202
貝わら										10,073.41	96,485,948	9,578
大葉										925,649.41	880,361,913	951
菜の花										2,604,964.75	609,585,354	234
ハーブ類										1,820,344.44	776,179,268	426
その他香辛野菜										259,659.15	108,929,782	420
大梅										96,054.60	105,240,368	1,096
小梅										457,715.04	179,947,316	393
カボス										176,044.75	519,399,710	2,950
ゆず										151,335.47	294,153,797	1,944
もやし										55,941.63	61,720,036	1,103
筍										14,851.49	22,436,315	1,511
野菜加工品										305,988.26	585,234,948	1,913
その他野菜	14.50	36,018	2,484							182,080.00	93,094,151	511
合計	464.50	68,418	147	1,472,348.99	288,355,097	196	97,659.24	14,127,749	145	16,579.00	9,976,616	602
合鶏卵										86,619.50	28,068,269	324
										69,587.05	34,847,112	501
										762,912.80	132,967,792	174
										19,621.50	13,324,156	679
										7,095,000.28	866,652,836	122
										8,035,600.18	1,780,250,106	222
										275,244,310.55	49,046,698,467	178
										492,650.30	132,823,873	270

野菜品目別月別取扱高表

(中央市場)

品目	月	合計		
		数量(kg)	金額	平均@
大根		19,390,567.90	1,365,451,041	70
かぶ		732,727.21	87,320,382	119
人参		10,997,497.55	1,230,230,954	112
ごぼう		2,133,447.20	499,701,456	234
れんこん		1,520,813.40	480,403,761	316
たけのこ		244,983.00	61,080,515	249
ゆで筍		23,164.85	22,892,999	988
白菜		45,027,279.50	3,150,377,739	70
キャベツ		35,387,398.00	3,151,610,439	89
レッドキャベツ		1,882,783.00	181,047,819	96
春菊		467,074.54	277,147,935	593
ほうれん草		1,110,942.47	675,371,809	608
青葱		1,107,749.40	831,205,223	750
分葱		5,434.80	6,222,534	1,145
白葱		2,570,406.25	976,495,577	380
ふき		59,341.80	17,664,449	298
つわ		18,517.90	14,025,921	757
みつば		184,435.70	101,858,977	552
にら		1,514,268.40	915,107,649	604
レタス		14,784,915.00	2,531,055,638	171
サニーレタス		1,149,080.50	350,894,530	305
グリーンリーフ		968,447.50	400,841,388	414
セルリー		596,251.80	162,728,384	273
カリフラワー		355,880.80	55,191,570	155
ブロッコリー		1,899,957.40	799,709,699	421
アスパラ		586,847.25	697,766,612	1,189
パセリ		90,054.08	129,208,051	1,435
チンゲンサイ		340,245.90	119,298,196	351
かつお菜		53,287.95	32,697,412	614
サラダ菜		97,274.10	51,451,440	529
その他葉菜類		3,750,381.84	1,638,059,586	437
茄		4,052,724.48	1,368,585,156	338
トマト		9,089,742.58	2,855,606,152	314
きゅうり		7,959,912.34	2,209,640,295	278
南瓜		6,573,251.30	1,015,749,820	155
白瓜		95,726.90	7,442,891	78
ピーマン		3,071,333.97	1,218,680,384	397
ししとう		137,605.94	159,339,652	1,158
オクラ		464,123.47	334,450,740	721
とうもろこし		715,966.55	155,206,715	217
米ナス		124,416.33	38,704,670	311
ベテトマト		2,325,114.69	1,284,983,132	553
いんげん		149,945.83	130,189,281	868
きぬさわ		21,732.29	43,106,356	1,984
さやえんどう		98,535.08	98,378,677	998
実えんどう		65,066.33	48,368,147	743
そら豆		78,192.79	41,771,105	534
枝豆		89,152.37	56,067,279	629
その他豆類		10,832.40	4,162,646	384
里芋		826,235.05	213,712,828	259
玉葱		46,481,788.30	4,875,407,979	105
甘藷		3,206,073.15	617,088,028	192
馬鈴薯		6,986,330.20	1,087,687,825	156
メークイン		7,060,080.00	1,130,175,941	160
長芋		1,996,269.60	1,036,312,041	519
山の芋		41,139.50	37,511,336	912
らっきょう		175,774.35	93,369,259	531
にんにく		317,792.66	264,500,632	832
生姜		651,135.50	371,115,761	570
アニーレット		180,236.90	36,408,261	202
松茸		10,073.41	96,485,948	9,578
生椎茸		925,649.41	880,361,913	951
えのき		2,604,964.75	609,585,354	234
しめじ		1,820,344.44	776,179,268	426
なめこ		259,659.15	108,929,782	420
マッシュルーム		96,054.60	105,240,368	1,096
貝われ		457,715.04	179,947,316	393
大葉		176,044.75	519,399,710	2,950
妙葉		151,335.47	294,153,797	1,944
菜の花		55,941.63	61,720,036	1,103
ハーブ類		14,851.49	22,436,315	1,511
その他香辛野菜		305,988.26	585,234,948	1,913
大梅		182,080.00	93,094,151	511
小梅		16,579.00	9,976,616	602
カボス		86,619.50	28,068,269	324
ゆず		69,587.05	34,847,112	501
もやし		762,912.80	132,967,792	174
筍		19,621.50	13,324,156	679
野菜加工品		7,095,000.28	866,652,836	122
その他野菜		8,035,600.18	1,780,250,106	222
合計		275,244,310.55	49,046,698,467	178
鶏卵		492,650.30	132,823,873	270

果実の品目別取扱高 / 前年対比表

品名	29 年 実 績			28 年 実 績			増 減		前年比(%)		
	数量(kg)	金額(円)	平均@	数量(kg)	金額(円)	平均@	数量(kg)	金額(円)	数量	金額	@
ハウスミカン	431,032.92	364,193,011	844.93	449,820.05	361,593,085	803.86	-18,787.13	2,599,926	96	101	105
極 早 生	1,891,465.30	302,811,694	160.09	1,722,997.55	331,561,907	192.43	168,467.75	-28,750,213	110	91	83
早生温州	2,195,514.06	502,954,548	229.08	2,066,018.50	493,698,168	238.96	129,495.56	9,256,380	106	102	96
青 島 系	1,207,782.40	305,674,387	253.08	1,021,543.40	278,215,042	272.34	186,239.00	27,459,345	118	110	93
普通温州	954,172.78	234,534,928	245.79	813,609.69	210,691,392	258.95	140,563.09	23,843,536	117	111	95
温州計	6,248,934.54	1,345,975,557	215.39	5,624,169.14	1,314,166,509	233.66	624,765.40	31,809,048	111	102	92
伊 予 柑	558,924.00	87,559,114	156.65	469,158.50	95,189,103	202.89	89,765.50	-7,629,989	119	92	77
八 朔	264,304.70	40,479,356	153.15	267,138.00	43,792,717	163.93	-2,833.30	-3,313,361	99	92	93
清 見	125,697.00	29,749,289	236.67	158,630.50	43,260,963	272.71	-32,933.50	-13,511,674	79	69	87
甘 夏 柑	575,392.70	91,327,457	158.72	515,356.00	87,485,110	169.75	60,036.70	3,842,347	112	104	94
ボンカン	399,512.50	82,763,266	207.16	339,312.50	87,130,055	256.78	60,200.00	-4,366,789	118	95	81
デコボン	196,396.50	93,949,871	478.36	231,322.50	121,431,488	524.94	-34,926.00	-27,481,617	85	77	91
不知火	156,128.80	42,336,842	271.16	119,869.00	36,856,602	307.47	36,259.80	5,480,240	130	115	88
その他柑橘	1,416,116.51	347,812,497	245.61	683,326.15	263,900,006	386.19	732,790.36	83,912,491	207	132	64
柑橘計	10,372,440.17	2,526,146,260	243.54	8,858,102.34	2,454,805,638	277.12	1,514,337.83	71,340,622	117	103	88
つ が る	1,169,211.50	302,847,356	259.01	912,858.00	273,159,658	299.23	256,353.50	29,687,698	128	111	87
早生ふじ	478,286.00	141,231,479	295.28	511,257.00	180,880,995	353.79	-32,971.00	-39,649,516	94	78	83
サンふじ	3,420,528.50	925,002,745	270.42	3,045,953.00	984,548,094	323.23	374,575.50	-59,545,349	112	94	84
ふ じ	568,753.00	218,605,690	384.35	666,667.00	296,966,638	445.44	-97,914.00	-78,360,948	85	74	86
シナノスイート	319,634.50	91,585,000	286.53	244,587.50	86,525,051	353.75	75,047.00	5,059,949	131	106	81
ジョナゴールド	1,207,548.00	397,359,138	329.06	1,124,471.00	434,590,524	386.48	83,077.00	-37,231,386	107	91	85
王 林	806,380.00	238,936,880	296.30	767,458.00	234,637,780	305.73	38,922.00	4,299,100	105	102	97
む つ	44,825.00	18,275,204	407.70	56,625.00	24,009,150	424.00	-11,800.00	-5,733,946	79	76	96
その他リンゴ	883,183.60	247,781,163	280.55	909,459.50	292,393,017	321.50	-26,275.90	-44,611,854	97	85	87
リンゴ計	8,898,350.10	2,581,624,655	290.12	8,239,336.00	2,807,710,907	340.76	659,014.10	-226,086,252	108	92	85
デラウェア	209,799.84	255,570,541	1,218.16	191,128.78	224,872,153	1,176.54	18,671.06	30,698,388	110	114	104
巨 峰	452,057.00	384,828,050	851.28	383,443.15	349,558,196	911.62	68,613.85	35,269,854	118	110	93
種なし巨峰	172,903.40	202,058,231	1,168.61	148,350.85	171,171,741	1,153.83	24,552.55	30,886,490	117	118	101
巨 峰 計	624,960.40	586,886,281	939.07	531,794.00	520,729,937	979.19	93,166.40	66,156,344	118	113	96
ベリー A	51,854.80	25,310,204	488.09	53,895.60	27,402,391	508.43	-2,040.80	-2,092,187	96	92	96
温室ぶどう	14,639.90	15,113,487	1,032.34	17,840.20	19,586,257	1,097.87	-3,200.30	-4,472,770	82	77	94
ピオーネ	307,241.25	278,121,794	905.22	257,921.60	247,596,381	959.96	49,319.65	30,525,413	119	112	94
その他ぶどう	246,535.34	304,881,230	1,236.66	195,659.36	244,724,919	1,250.77	50,875.98	60,156,311	126	125	99
ぶどう計	1,455,031.53	1,465,883,537	1,007.45	1,248,239.54	1,284,912,038	1,029.37	206,791.99	180,971,499	117	114	98
輸入葡萄	447,799.50	174,259,015	389.14	477,981.80	196,241,681	410.56	-30,182.30	-21,982,666	94	89	95
二十世紀	174,175.00	60,782,398	348.97	154,120.00	53,788,472	349.00	20,055.00	6,993,926	113	113	100
幸 水	746,879.40	324,458,372	434.41	651,919.50	283,674,224	435.13	94,959.90	40,784,148	115	114	100
豊 水	1,166,501.40	371,168,589	318.18	1,023,634.40	330,032,325	322.41	142,867.00	41,136,264	114	112	99
あきづき	143,250.50	42,524,825	296.85	113,697.50	37,515,928	329.96	29,553.00	5,008,897	126	113	90
新 高	266,376.00	67,816,432	254.58	265,286.70	84,484,489	318.46	1,089.30	-16,668,057	100	80	80
新 興	231,560.00	57,490,466	248.27	186,645.00	66,953,840	358.72	44,915.00	-9,463,374	124	86	69
晩 三 吉	7,068.00	2,013,185	284.83	36,455.00	10,682,299	293.02	-29,387.00	-8,669,114	19	19	97
その他梨	115,351.50	34,866,653	302.26	111,787.90	43,258,194	386.96	3,563.60	-8,391,541	103	81	78
西洋梨	174,497.20	60,050,621	344.13	204,470.70	70,384,987	344.23	-29,973.50	-10,334,366	85	85	100
梨 計	3,025,659.00	1,021,171,541	337.50	2,748,016.70	980,774,758	356.90	277,642.30	40,396,783	110	104	95
あまおう	1,769,374.97	2,297,590,015	1,298.53	1,528,546.69	2,067,084,619	1,352.32	240,828.28	230,505,396	116	111	96
幸の香いちご	179,809.48	221,077,235	1,229.50	168,702.99	221,442,916	1,312.61	11,106.49	-365,681	107	100	94
佐賀ほのか	453,514.51	594,562,882	1,311.01	404,025.44	541,531,231	1,340.33	49,489.07	53,031,651	112	110	98
その他苺	383,650.04	491,627,458	1,281.44	310,242.70	381,321,514	1,229.10	73,407.34	110,305,944	124	129	104
苺計(国内)	2,786,349.00	3,604,857,590	1,293.75	2,411,517.82	3,211,380,280	1,331.68	374,831.18	393,477,310	116	112	97
輸入苺	182,045.00	270,966,146	1,488.45	170,390.00	251,412,800	1,475.51	11,655.00	19,553,346	107	108	101
苺 合 計	2,968,394.00	3,875,823,736	1,305.69	2,581,907.82	3,462,793,080	1,341.17	386,486.18	413,030,656	115	112	97
果実加工品	436,013.59	127,361,767	292.10	378,397.32	121,620,617	321.40	57,616.27	5,741,150	115	105	91

果実の品目別取扱高／前年対比表

品名	29 年 実 績			28 年 実 績			増 減		前年比(%)		
	数量(kg)	金額(円)	平均@	数量(kg)	金額(円)	平均@	数量(kg)	金額(円)	数量	金額	@
西村早生	225,609.10	54,474,865	241.45	176,988.50	49,308,302	278.59	48,620.60	5,166,563	127	110	87
伊豆柿	87,368.50	13,998,377	160.22	69,911.00	19,122,255	273.52	17,457.50	-5,123,878	125	73	59
早生富有柿	181,534.60	41,769,161	230.08	140,778.36	39,856,230	283.11	40,756.24	1,912,931	129	105	81
富有柿	1,414,397.40	304,123,264	215.01	1,136,745.30	279,466,580	245.84	277,652.10	24,656,684	124	109	87
冷蔵柿	251,458.50	85,282,694	339.15	212,600.00	88,756,116	417.47	38,858.50	-3,473,422	118	96	81
その他柿	252,490.70	61,111,056	242.03	186,728.20	56,100,247	300.43	65,762.50	5,010,809	135	109	81
甘柿計	2,412,858.80	560,759,417	232.40	1,923,751.36	532,609,730	276.85	489,107.44	28,149,687	125	105	84
渋柿	334,620.90	35,469,724	105.99	270,653.50	36,895,579	136.32	63,967.40	-1,425,855	124	96	78
脱渋柿	676,831.80	181,056,303	267.50	674,392.20	200,304,527	297.01	2,439.60	-19,248,224	100	90	90
干柿(国内)	54,820.21	93,863,326	1,712.20	46,024.24	94,888,867	2,061.71	8,795.97	-1,025,541	119	99	83
干柿(輸入)	6,269.50	3,992,506	636.81	6,669.60	4,019,900	602.71	-400.10	-27,394	94	99	106
柿計	3,424,311.50	777,285,444	226.99	2,868,797.06	769,809,836	268.33	555,514.44	7,475,608	119	101	85
西瓜	5,294,308.30	782,679,554	147.83	5,140,046.90	835,989,416	162.64	154,261.40	-53,309,862	103	94	91
小玉西瓜	445,091.50	86,258,674	193.79	412,622.00	90,544,601	219.43	32,469.50	-4,285,927	108	95	88
温室西瓜	60.00	52,920	882.00	700.00	370,440	529.20	-640.00	-317,520	9	14	167
西瓜計	5,739,459.80	868,991,148	151.40	5,553,368.90	926,904,457	166.90	186,090.90	-57,913,309	103	94	91
プリンスメロン	21,113.00	6,151,300	291.35	27,963.00	9,300,749	332.60	-6,850.00	-3,149,449	76	66	88
アンデスメロン	123,509.00	40,340,520	326.62	122,731.00	47,868,383	390.02	778.00	-7,527,863	101	84	84
肥後グリーンメロン	165,225.00	49,752,965	301.12	179,246.50	54,118,124	301.92	-14,021.50	-4,365,159	92	92	100
その他メロン	299,531.50	110,703,430	369.58	334,070.50	123,673,386	370.20	-34,539.00	-12,969,956	90	90	100
アールス(静岡)	137,168.60	164,152,046	1,196.71	140,969.60	170,980,894	1,212.89	-3,801.00	-6,828,848	97	96	99
アールス(静岡以外)	362,913.90	194,366,299	535.57	336,348.60	192,131,273	571.22	26,565.30	2,235,026	108	101	94
アールス計	500,082.50	358,518,345	716.91	477,318.20	363,112,167	760.73	22,764.30	-4,593,822	105	99	94
赤肉メロン	379,015.80	200,075,256	527.88	360,450.70	182,938,948	507.52	18,565.10	17,136,308	105	109	104
メロン計	1,488,476.80	765,541,816	514.31	1,501,779.90	781,011,757	520.05	-13,303.10	-15,469,941	99	98	99
ハウスもも	2,318.86	2,440,137	1,052.30	1,474.20	2,802,280	1,900.88	844.66	-362,143	157	87	55
もも	1,224,668.50	721,457,360	589.10	1,149,300.67	659,101,718	573.48	75,367.83	62,355,642	107	109	103
もも計	1,226,987.36	723,897,497	589.97	1,150,774.87	661,903,998	575.18	76,212.49	61,993,499	107	109	103
ネクタリン	30,273.10	14,186,748	468.62	32,643.20	14,458,843	442.93	-2,370.10	-272,095	93	98	106
すもも	169,416.54	120,571,282	711.68	209,318.41	131,944,460	630.35	-39,901.87	-11,373,178	81	91	113
桜桃(国内)	64,645.10	116,974,508	1,809.48	74,497.24	113,689,236	1,526.08	-9,852.14	3,285,272	87	103	119
輸入チェリー	28,082.80	39,872,575	1,419.82	31,500.60	45,547,710	1,445.93	-3,417.80	-5,675,135	89	88	98
枇杷	49,692.81	54,117,753	1,089.04	21,994.91	39,711,739	1,805.49	27,697.90	14,406,014	226	136	60
いちじく	173,527.86	126,324,475	727.97	160,282.99	119,273,720	744.14	13,244.87	7,050,755	108	106	98
栗	125,556.30	77,507,779	617.31	184,253.40	102,556,988	556.60	-58,697.10	-25,049,209	68	76	111
レモン	1,613,480.42	547,054,386	339.05	1,564,323.12	505,495,716	323.14	49,157.30	41,558,670	103	108	105
グレープフルーツ	1,021,653.00	183,191,588	179.30	1,184,599.00	250,617,554	211.56	-162,946.00	-67,425,966	86	73	85
オレンジ	1,897,008.00	485,344,142	255.84	1,901,195.00	475,841,361	250.28	-4,187.00	9,502,781	100	102	102
バナナ	15,981,728.85	2,138,576,396	133.81	14,409,294.75	2,319,006,426	160.93	1,572,434.10	-180,430,030	111	92	83
青バナナ	1,922,447.00	257,919,725	134.16	2,157,667.00	333,145,754	154.40	-235,220.00	-75,226,029	89	77	87
バナナ計	17,904,175.85	2,396,496,121	133.85	16,566,961.75	2,652,152,180	160.08	1,337,214.10	-255,656,059	108	90	84
パイナップル	2,755,184.90	476,370,015	172.89	2,210,602.10	452,690,948	204.78	544,582.80	23,679,067	125	105	84
キウイ	1,756,224.60	853,579,998	486.03	1,613,885.00	793,110,813	491.42	142,339.60	60,469,185	109	108	99
国内キウイ	636,609.60	348,258,682	547.05	681,492.73	370,894,677	544.23	-44,883.13	-22,635,995	93	94	101
パイナップル	12,085.00	11,649,851	963.99	12,814.00	13,027,451	1,016.65	-729.00	-1,377,600	94	89	95
マンゴー	58,020.50	34,961,072	602.56	59,157.20	36,771,324	621.58	-1,136.70	-1,810,252	98	95	97
国産マンゴー	34,587.35	95,774,284	2,769.05	32,200.05	104,074,319	3,232.11	2,387.30	-8,300,035	107	92	86
ハネジューメロン	699,715.00	78,895,217	112.75	713,940.00	81,919,119	114.74	-14,225.00	-3,023,902	98	96	98
アボガド	1,276,732.90	517,466,648	405.30	1,236,786.00	560,530,424	453.21	39,946.90	-43,063,776	103	92	89
その他輸入果実	141,801.20	161,092,224	1,136.04	144,981.70	165,058,172	1,138.47	-3,180.50	-3,965,948	98	98	100
その他果実	42,463.91	37,038,618	872.23	50,923.20	39,775,838	781.09	-8,459.29	-2,737,220	83	93	112
果実計	70,034,949.80	21,782,570,214	311.02	64,347,747.69	21,616,540,126	335.93	5,687,202.11	166,030,088	109	101	93
国内果実計	40,094,612.15	15,484,301,243	386.19	36,293,205.54	15,063,805,894	415.05	3,801,406.61	420,495,349	110	103	93
輸入果実計	29,940,337.65	6,298,268,971	210.36	28,054,542.15	6,552,734,232	233.57	1,885,795.50	-254,465,261	107	96	90

果実の産地別取扱高(上位10位)

1 全国

(トン,千円,%)

順位	県名	数 量					金 額				
		29年	比率	28年	比率	前年比	29年	比率	28年	比率	前年比
	総 計	70,035	100.0%	64,348	100.0%	108.8%	21,782,570	100.0%	21,616,540	100.0%	100.8%
1	福 岡	11,264	16.1%	9,847	15.3%	114.4%	5,874,330	27.0%	5,370,228	24.8%	109.4%
2	青 森	7,482	10.7%	7,110	11.0%	105.2%	2,215,827	10.2%	2,453,563	11.4%	90.3%
3	熊 本	4,430	6.3%	3,590	5.6%	123.4%	975,564	4.5%	932,324	4.3%	104.6%
4	佐 賀	3,574	5.1%	3,138	4.9%	113.9%	1,572,915	7.2%	1,473,671	6.8%	106.7%
5	長 野	2,587	3.7%	2,309	3.6%	112.0%	771,506	3.5%	795,648	3.7%	97.0%
6	大 分	2,156	3.1%	1,802	2.8%	119.6%	561,079	2.6%	524,745	2.4%	106.9%
7	長 崎	1,654	2.4%	1,439	2.2%	114.9%	776,734	3.6%	692,916	3.2%	112.1%
8	愛 媛	1,183	1.7%	1,043	1.6%	113.4%	232,079	1.1%	240,135	1.1%	96.6%
9	山 形	1,070	1.5%	1,033	1.6%	103.6%	273,754	1.3%	300,801	1.4%	91.0%
10	福 島	761	1.1%	774	1.2%	98.3%	271,257	1.2%	281,636	1.3%	96.3%
	その他国内	3,934	5.5%	4,208	6.6%	93.5%	1,959,256	8.9%	1,998,139	9.3%	98.1%
	国 外	29,940	42.8%	28,055	43.6%	106.7%	6,298,269	28.9%	6,552,734	30.3%	96.1%

2 県内

(トン,千円,%)

順位	地区名	数 量					金 額				
		29年	比率	28年	比率	前年比	29年	比率	28年	比率	前年比
	総 計	11,264	100.0%	9,847	100.0%	114.4%	5,874,330	100.0%	5,370,228	100.0%	109.4%
1	八女地区	2,533	22.5%	2,417	24.5%	104.8%	1,669,505	28.4%	1,599,545	29.8%	104.4%
2	みやま市	1,891	16.8%	1,842	18.7%	102.7%	616,761	10.5%	618,609	11.5%	99.7%
3	浮羽地区	1,560	13.8%	1,239	12.6%	125.9%	490,534	8.4%	410,135	7.6%	119.6%
4	甘木地区	1,497	13.3%	1,158	11.8%	129.3%	470,714	8.0%	414,458	7.7%	113.6%
5	福岡市	1,022	9.1%	764	7.8%	133.8%	446,211	7.6%	351,457	6.5%	127.0%
6	糸島市	775	6.9%	709	7.2%	109.3%	575,668	9.8%	496,957	9.3%	115.8%
7	柳川市	271	2.4%	251	2.5%	108.0%	324,184	5.5%	314,275	5.9%	103.2%
8	北九州市	252	2.2%	194	2.0%	129.9%	30,076	0.5%	31,642	0.6%	95.1%
9	朝倉地区	238	2.1%	201	2.0%	118.4%	120,653	2.1%	122,258	2.3%	98.7%
10	粕屋地区	230	2.0%	267	2.7%	86.1%	73,649	1.3%	94,360	1.8%	78.1%
	その他県内	995	8.9%	805	8.2%	123.6%	1,056,375	17.9%	916,532	17.0%	115.3%

(注) 地区名と行政区分との関係については、品目別・産地別取扱高表(県内)を参照。

果実の品目別取扱高(上位10位)

1 全国

(トン,千円,%)

順位	品目名	数 量					金 額				
		29年	比率	28年	比率	前年比	29年	比率	28年	比率	前年比
	総 計	70,035	100.0%	64,348	100.0%	108.8%	21,782,570	100.0%	21,616,540	100.0%	100.8%
1	バ ナ ナ	17,904	25.6%	16,567	25.7%	108.1%	2,396,496	11.0%	2,652,152	12.3%	90.4%
2	り ん ご	8,898	12.7%	8,239	12.8%	108.0%	2,581,625	11.9%	2,807,711	13.0%	91.9%
3	温州みかん	6,680	9.5%	6,074	9.4%	110.0%	1,710,169	7.9%	1,675,760	7.8%	102.1%
4	西 瓜	5,739	8.2%	5,553	8.6%	103.3%	868,991	4.0%	926,904	4.3%	93.8%
5	中 晩 柑	3,692	5.3%	2,784	4.3%	132.6%	815,978	3.7%	779,046	3.6%	104.7%
6	柿	3,485	5.0%	2,921	4.5%	119.3%	875,141	4.0%	868,719	4.0%	100.7%
7	莓	2,968	4.2%	2,582	4.0%	114.9%	3,875,824	17.8%	3,462,793	16.0%	111.9%
8	梨	2,851	4.1%	2,544	4.0%	112.1%	961,121	4.4%	910,390	4.2%	105.6%
9	パ イ ン	2,755	3.9%	2,211	3.4%	124.6%	476,370	2.2%	452,691	2.1%	105.2%
10	キ ウ イ	2,393	3.4%	2,295	3.6%	104.3%	1,201,839	5.5%	1,164,005	5.4%	103.3%
	その他果実	12,670	18.1%	12,578	19.7%	100.7%	6,019,016	27.6%	5,916,369	27.3%	101.7%

2 県内

(トン,千円,%)

順位	品目名	数 量					金 額				
		29年	比率	28年	比率	前年比	29年	比率	28年	比率	前年比
	総 計	11,264	100.0%	9,847	100.0%	114.4%	5,874,330	100.0%	5,370,228	100.0%	109.4%
1	柿	2,420	21.5%	1,914	19.4%	126.4%	560,080	9.5%	528,775	9.8%	105.9%
2	温州みかん	2,336	20.7%	2,278	23.1%	102.5%	632,384	10.8%	642,700	12.0%	98.4%
3	莓	1,972	17.5%	1,700	17.3%	116.0%	2,506,939	42.7%	2,248,499	41.9%	111.5%
4	梨	1,321	11.7%	1,169	11.9%	113.0%	486,413	8.3%	440,721	8.2%	110.4%
5	ぶ どう	869	7.7%	704	7.1%	123.4%	866,964	14.8%	704,741	13.1%	123.0%
6	西 瓜	801	7.1%	626	6.4%	128.0%	106,206	1.8%	96,515	1.8%	110.0%
7	中 晩 柑	614	5.5%	524	5.3%	117.2%	128,140	2.2%	124,412	2.3%	103.0%
8	キ ウ イ	593	5.3%	601	6.1%	98.7%	323,314	5.5%	332,121	6.2%	97.3%
9	いちじく	168	1.5%	156	1.6%	107.7%	119,375	2.0%	113,550	2.1%	105.1%
10	す も も	71	0.6%	83	0.8%	85.5%	54,684	0.9%	56,653	1.1%	96.5%
	その他果実	99	1.5%	92	1.8%	107.6%	89,831	2.4%	81,541	2.6%	110.2%

バナナ=青バナナ含む。温州みかん=ハウスミカン+温州計。莓=輸入莓含む。

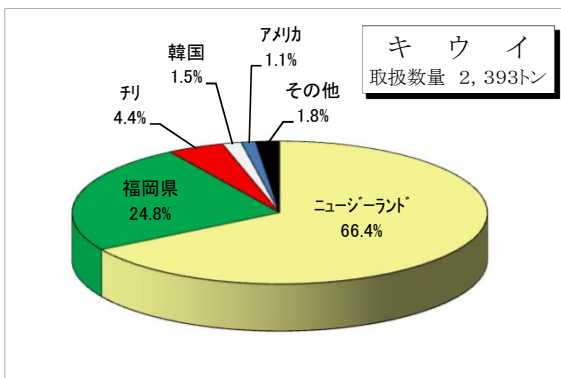
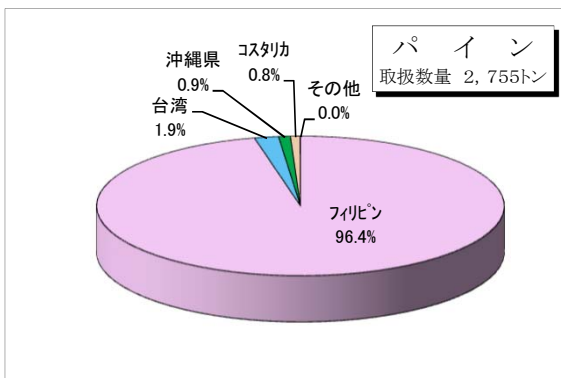
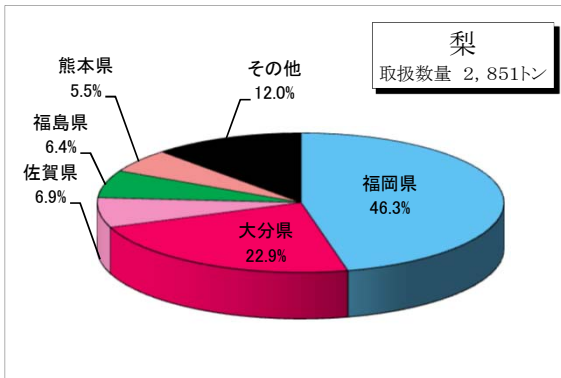
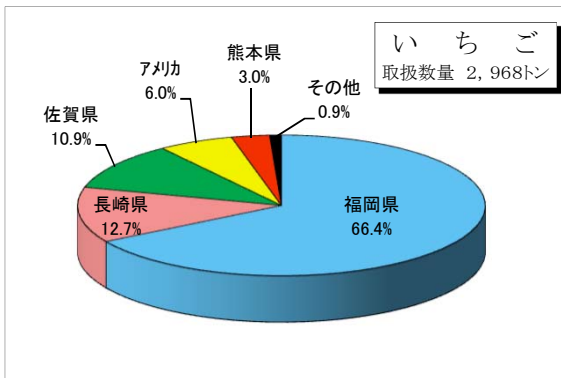
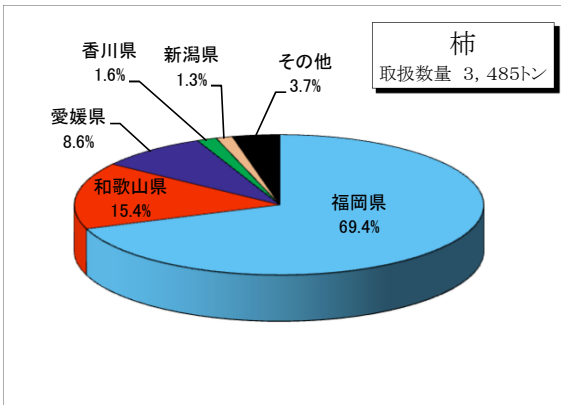
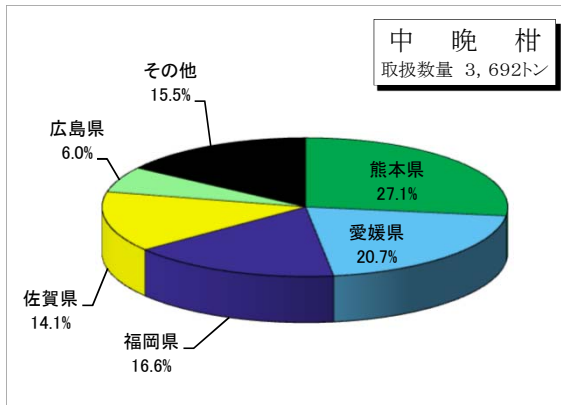
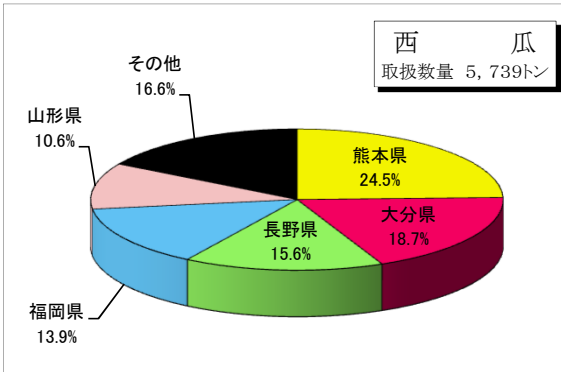
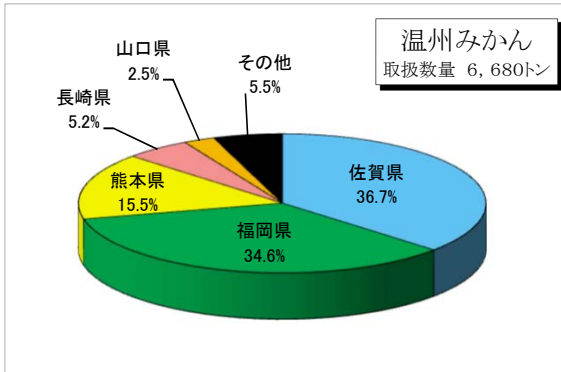
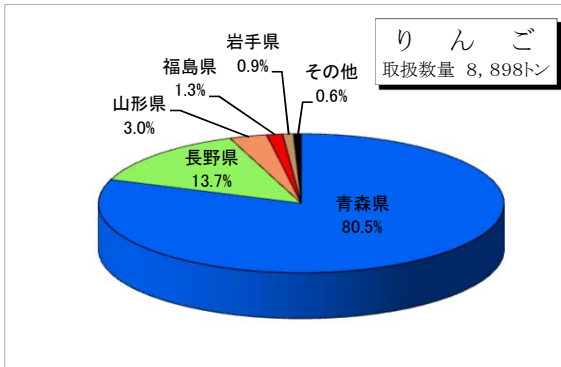
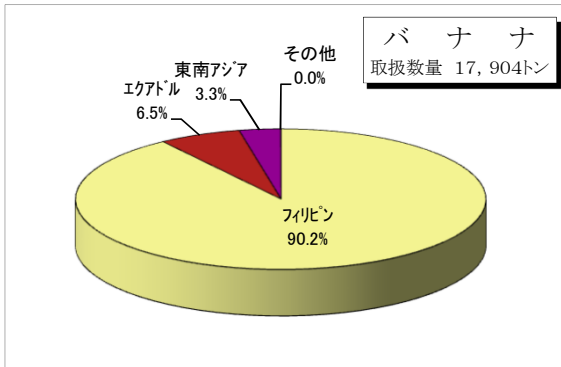
果実の品目別取扱高／前年対比表（外国産）

品名	29 年 実 績			28 年 実 績			増 減		前年比(%)		
	数量 kg	金額	平均@	数量 kg	金額	平均@	数量 kg	金額	数量	金額	@
ハウスミカン											
極 早 生											
早生温州											
青 島 系											
普通温州											
温州 計											
伊 予 柑											
八 朔											
清 見											
甘 夏 柑											
ボ ン カ ン											
デ コ ボ ン											
不 知 火											
その他柑橘				560.00	68,040	121.50	-560.00	-68,040			
柑 橘 計				560.00	68,040	121.50	-560.00	-68,040			
つ が る											
早生ふじ											
サンふじ											
ふ じ											
シナノスイート											
ジョナゴールド											
王 林											
む つ											
その他リンゴ				180.00	63,180	351.00	-180.00	-63,180			
リンゴ 計				180.00	63,180	351.00	-180.00	-63,180			
デラウェア											
巨 峰											
ベリー A											
温室ぶどう											
ピオーネ											
その他ぶどう	20.00	13,824	691.20		-1,201		20.00	15,025	####		
ぶどう 計	20.00	13,824	691.20		(1,201)		20.00	15,025	####		
輸入 葡萄	447,799.50	174,259,015	389.14	477,981.80	196,241,681	410.56	-30,182.30	-21,982,666	94	89	95
二十世紀											
幸 水											
豊 水											
新 高											
新 興											
晩 三 吉											
その他梨											
西 洋 梨											
梨 計											
あまおう											
幸の香いちご											
佐賀ほのか											
その他苺											
苺計(国内)											
輸 入 苺	182,045.00	270,966,146	1,488.45	170,390.00	251,412,800	1,475.51	11,655.00	19,553,346	107	108	101
苺 合 計	182,045.00	270,966,146	1,488.45	170,390.00	251,412,800	1,475.51	11,655.00	19,553,346	107	108	101
果実加工品	181,848.80	76,588,576	421.16	169,306.50	80,986,177	478.34	12,542.30	-4,397,601	107	95	88

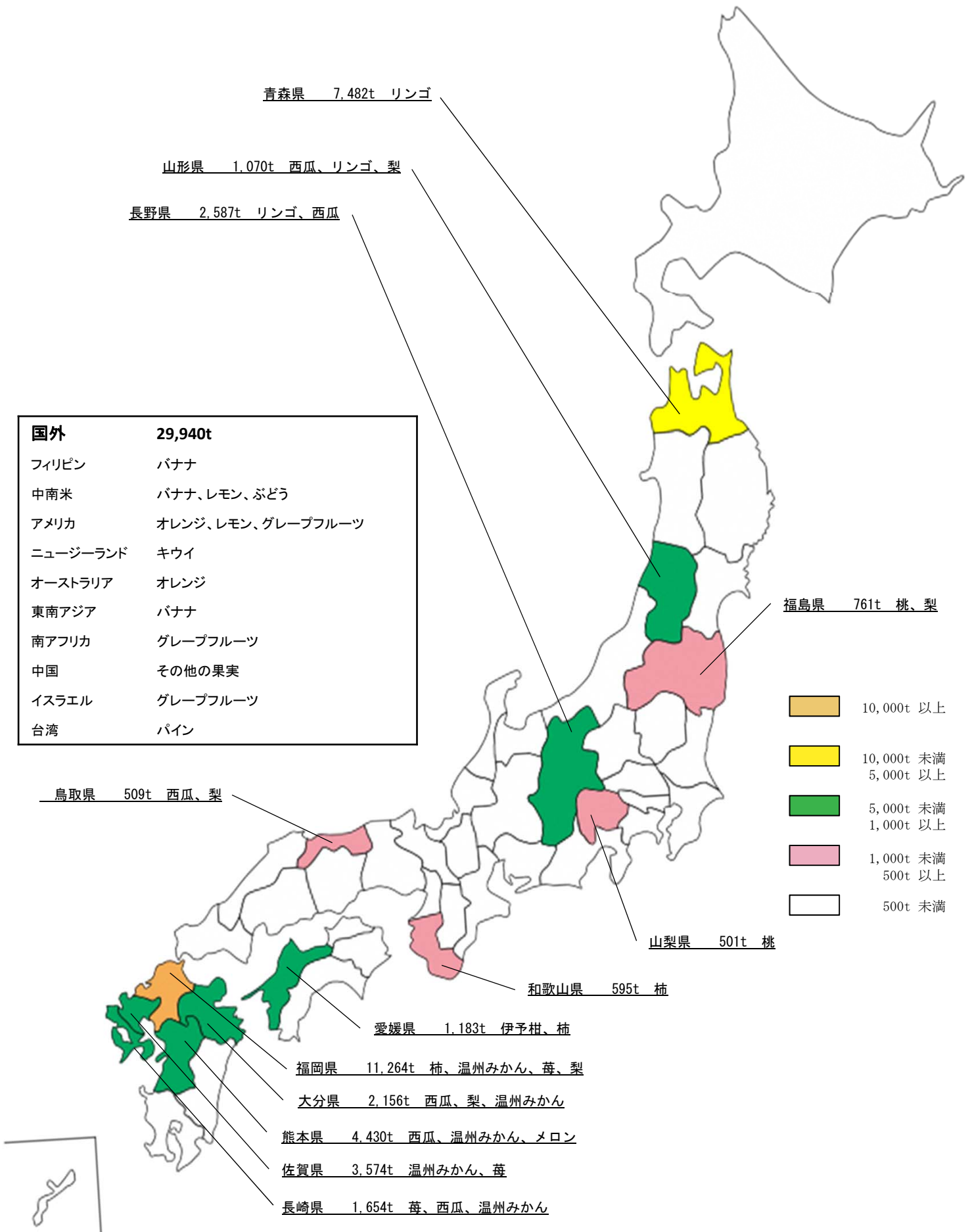
果実の品目別取扱高 / 前年対比表 (外国産)

品名	29 年 実 績			28 年 実 績			増 減		前年比(%)		
	数量 kg	金額	平均@	数量 kg	金額	平均@	数量 kg	金額	数量	金額	@
西村早生											
伊豆柿											
早生富有柿											
富有柿											
冷蔵柿											
その他柿											
甘柿計											
渋柿											
脱渋柿											
干柿(国内)											
干柿(輸入)	6,269.50	3,992,506	636.81	6,669.60	4,019,900	602.71	-400.10	-27,394	94	99	106
柿計	6,269.50	3,992,506	636.81	6,669.60	4,019,900	602.71	-400.10	-27,394	94	99	106
西瓜											
小玉西瓜											
温室西瓜											
西瓜計											
プリンスメロン											
アンデスメロン											
肥後クリンメロン											
その他メロン	625.00	364,500	583.20	660.00	459,043	695.51	-35.00	-94,543	95	79	84
アールス(静岡)											
アールス(静岡以外)	5.00	3,726	745.20	135.00	146,664	1,086.40	-130.00	-142,938	4	3	69
アールス計	5.00	3,726	745.20	135.00	146,664	1,086.40	-130.00	-142,938	4	3	69
赤肉メロン	11,580.00	4,714,662	407.13	27,765.00	3,288,806	118.45	-16,185.00	1,425,856	42	143	344
メロン計	12,210.00	5,082,888	416.28	28,560.00	3,894,513	136.36	-16,350.00	1,188,375	43	131	305
ハウスもも											
もも											
もも計											
ネクタリン											
すもも											
桜桃(国内)											
輸入チェリー	28,082.80	39,872,575	1,419.82	31,500.60	45,547,710	1,445.93	-3,417.80	-5,675,135	89	88	98
枇杷											
いちじく											
栗	362.80	802,818	2,212.83	365.50	778,658	2,130.39	-2.70	24,160	99	103	104
レモン	1,571,558.00	531,207,029	338.01	1,522,754.00	487,429,977	320.09	48,804.00	43,777,052	103	109	106
グレープフルーツ	1,021,653.00	183,191,588	179.30	1,184,599.00	250,617,554	211.56	-162,946.00	-67,425,966	86	73	85
オレンジ	1,897,008.00	485,344,142	255.84	1,901,195.00	475,841,361	250.28	-4,187.00	9,502,781	100	102	102
バナナ	15,981,728.85	2,138,576,396	133.81	14,409,294.75	2,319,006,426	160.93	1,572,434.10	-180,430,030	111	92	83
青バナナ	1,922,447.00	257,919,725	134.16	2,157,667.00	333,145,754	154.40	-235,220.00	-75,226,029	89	77	87
バナナ計	17,904,175.85	2,396,496,121	133.85	16,566,961.75	2,652,152,180	160.08	1,337,214.10	-255,656,059	108	90	84
パイナップル	2,729,347.70	466,272,583	170.83	2,193,748.20	445,340,600	203.00	535,599.50	20,931,983	124	105	84
キウイ	1,756,224.60	853,579,998	486.03	1,613,885.00	793,110,813	491.42	142,339.60	60,469,185	109	108	99
国内キウイ											
パパイヤ	11,580.00	11,137,063	961.74	12,205.00	12,264,741	1,004.89	-625.00	-1,127,678	95	91	96
マンゴー	57,976.00	34,905,570	602.06	59,059.50	36,601,041	619.73	-1,083.50	-1,695,471	98	95	97
国産マンゴー											
ハネジューメロン	699,665.00	78,890,357	112.75	713,940.00	81,919,119	114.74	-14,275.00	-3,028,762	98	96	98
アボガド	1,276,732.90	517,466,648	405.30	1,236,786.00	560,530,424	453.21	39,946.90	-43,063,776	103	92	89
その他輸入果実	141,851.20	161,097,084	1,135.67	144,981.70	165,058,172	1,138.47	-3,130.50	-3,961,088	98	98	100
その他果実	13,927.00	7,102,440	509.97	18,913.00	8,856,792	468.29	-4,986.00	-1,754,352	74	80	109
果実計	29,940,337.65	6,298,268,971	210.36	28,054,542.15	6,552,734,232	233.57	1,885,795.50	-254,465,261	107	96	90
国内果実計											
輸入果実計	29,940,337.65	6,298,268,971	210.36	28,054,542.15	6,552,734,232	233.57	1,885,795.50	-254,465,261	107	96	90

主要果実の品目別・産地別入荷量比率



果実の産地別取扱高及び主要品目



輸 入 果 実 の 取 扱 高

1 国別

(トン,千円,%)

順位	県名	数 量					金 額				
		29年	比率	28年	比率	前年比	29年	比率	28年	比率	前年比
	総 計	29,940	100.0%	28,055	100.0%	106.7%	6,298,269	100.0%	6,552,734	100.0%	96.1%
1	フィリピン	18,822	62.9%	16,018	57.1%	117.5%	2,596,569	41.2%	2,625,387	40.1%	98.9%
2	中 南 米	4,135	13.8%	4,266	15.2%	96.9%	1,168,981	18.6%	1,222,600	18.7%	95.6%
3	ア メ リ カ	3,119	10.4%	3,507	12.5%	88.9%	1,266,086	20.1%	1,331,898	20.3%	95.1%
4	ニュージーランド	1,612	5.4%	1,605	5.7%	100.4%	800,008	12.7%	789,421	12.0%	101.3%
5	オーストラリア	676	2.3%	657	2.3%	102.9%	160,317	2.5%	163,247	2.5%	98.2%
6	東 南 ア ジ ア	665	2.2%	1,010	3.6%	65.8%	84,866	1.3%	168,736	2.6%	50.3%
7	南 ア フ リ カ	524	1.8%	590	2.1%	88.8%	76,674	1.2%	107,314	1.6%	71.4%
8	中 国	137	0.5%	134	0.5%	102.2%	63,177	1.0%	65,421	1.0%	96.6%
9	イスラエル	133	0.4%	150	0.5%	88.7%	25,328	0.4%	28,253	0.4%	89.6%
10	台 湾	65	0.2%	98	0.3%	66.3%	25,266	0.4%	32,835	0.5%	76.9%

2 品目別

(トン,千円,%)

順位	品目名	数 量					金 額				
		29年	比率	28年	比率	前年比	29年	比率	28年	比率	前年比
	総 計	29,940	100.0%	28,055	100.0%	106.7%	6,298,269	100.0%	6,552,734	100.0%	96.1%
1	バ ナ ナ	17,904	59.8%	16,567	59.1%	108.1%	2,396,496	38.1%	2,652,152	40.5%	90.4%
2	パ イ ン	2,729	9.1%	2,194	7.8%	124.4%	466,273	7.4%	445,341	6.8%	104.7%
3	オ レ ン ジ	1,897	6.3%	1,901	6.8%	99.8%	485,344	7.7%	475,841	7.3%	102.0%
4	キ ウ イ	1,756	5.9%	1,614	5.8%	108.8%	853,580	13.6%	793,111	12.1%	107.6%
5	レ モ ン	1,572	5.3%	1,523	5.4%	103.2%	531,207	8.4%	487,430	7.4%	109.0%
6	ア ボ カ ド	1,277	4.3%	1,237	4.4%	103.2%	517,467	8.2%	560,530	8.6%	92.3%
7	グ レ ー プ フル ー ツ	1,022	3.4%	1,185	4.2%	86.2%	183,192	2.9%	250,618	3.8%	73.1%
8	メ ロ ン	712	2.4%	743	2.6%	95.8%	83,973	1.3%	85,814	1.3%	97.9%
9	ぶ ど う	448	1.5%	478	1.7%	93.7%	174,259	2.8%	196,242	3.0%	88.8%
10	莓	182	0.6%	170	0.6%	107.1%	270,966	4.3%	251,413	3.8%	107.8%

果実品目別産地別取扱高表

産地	(県内)			(中央市場)			筑紫地区			粕屋地区		
	数量(kg)	金額	平均@	数量(kg)	金額	平均@	数量(kg)	金額	平均@	数量(kg)	金額	平均@
品目												
ハウスマニカン				195.00	5,811	30						
極早温州				15,850.00	2,859,928	180				9,768.00	951,880	97
早温州	854.00	57,554	67	79,542.00	28,957,273	364				25,844.50	4,053,940	157
普通温州	700.00	95,245	136							9,496.50	1,322,956	139
温州計	1,554.00	152,799	98	95,587.00	31,823,012	333				45,109.00	6,328,776	140
伊予柑	80.00	3,802	48	660.00	86,940	132				3,388.00	318,492	94
八朔	886.00	78,798	89							810.20	67,113	83
清見				15,221.00	3,150,351	207				412.00	55,102	134
甘夏	193,160.00	38,777,290	201	134,547.00	18,967,595	141				41,693.20	5,210,542	125
日向夏	5,860.00	1,272,790	217							13,587.00	2,688,972	198
ネーブル							160.00	7,949	50	4,608.50	1,153,687	250
ポッカ	30.00	1,620	54							19,388.00	4,457,503	230
ココ	425.00	73,699	173	4,931.00	2,059,236	418				22,194.00	7,798,982	351
その他柑橘	9,015.50	2,585,841	287	29,314.50	7,703,271	263	260.00	17,172	66	35,018.60	4,850,595	139
計	211,010.50	42,946,639	204	280,260.50	63,790,405	228	420.00	25,121	60	186,208.50	32,929,764	177
つが												
サン												
ふ												
ジョナゴールド												
王林												
むす												
その他のリンゴ												
リンゴ計												
デラウェア	227.80	284,429	1,249									
巨峰	1,001.20	551,608	551									
ベリ												
温室ぶどう	7,532.00	5,282,251	701									
ピオーネ	3,305.20	2,077,788	629									
その他のぶどう	676.80	769,381	1,137									
ぶどう計	12,743.00	8,965,457	704									
二十世紀							160.00	28,200	176			
幸水												
豊水	485.00	120,852	249									
新高												
新晚												
その他洋梨												
西梨計	485.00	120,852	249				160.00	28,200	176			
その他	246,103.09	293,923,871	1,194	446,395.10	492,671,951	1,104	36.60	64,433	1,760	29,040.00	33,538,150	1,155
西伊豆	240.00	24,614	103									
松本												
富士												
有甘	877.50	238,571	272									
その他	10,714.50	8,702,885	812				49.60	15,617	315			
計	11,832.00	8,966,070	758				49.60	15,617	315			
渋柿	815.00	39,560	49	20,841.00	4,260,925	204				370.00	26,006	70
干柿	6.30	3,780	600							6.30	227	36
西瓜	507,597.00	69,915,156	138	3,592.00	312,260	87	800.00	158,988	199			
小温	20.00	454	23				385.00	103,914	270			
西瓜計	507,617.00	69,915,610	138	3,592.00	312,260	87	1,185.00	262,902	222			
リンスメロン	24.00	648	27									
アンズ												
その他メロン	1,002.00	252,141	252	130.00	35,995	277	730.00	60,978	84	496.00	141,890	286
オールメロン												
赤肉メロン							230.00	33,242	145			
もも				5,852.46	6,241,032	1,066	885.00	105,841	120			
クタリ												
みず	623.20	410,788	659	16.00	5,530	346				2,441.20	1,598,605	655
桜桃												
枇杷	2,925.05	1,855,033	634	4,681.92	5,066,520	1,082				14.40	4,147	288
イチジク	1,654.60	747,538	452							10,550.00	5,234,204	496
栗	406.50	249,390	614							122.00	49,795	408
栗モ	209.00	25,964	124	1,184.50	384,556	325	217.00	184,398	850	278.00	60,070	216
レグ												
オレ												
バナナ												
バナナ計												
バナナ												
バナナ												
国内キーウイ	19,347.70	14,435,865	746	12,269.50	2,824,762	230	121.50	17,460	144			
バナナ										154.00	62,316	405
その他の輸入果実	5,281.10	3,351,529	635	29.40	74,517	2,535				30.00	4,212	140
果実計	1,022,085.04	446,210,735	437	775,252.38	575,668,453	743	4,034.70	798,192	198	229,710.40	73,649,386	321

果実品目別産地別取扱高表

品目	(県 内)			(中 央 市 場)									
	産地	数量(kg)	金額	平均@	数量(kg)	金額	平均@	数量(kg)	金額	平均@	数量(kg)	金額	平均@
ハ	ウ	ス	ミ	カ	ン								
極早温州産	93.00	50,220	540										
普通温州産	93.00	50,220	540										
伊予柑	210.00	16,751	80										
八朔													
日向夏	3,420.00	633,464	185										
ネーブル	1,435.00	273,100	190										
その他柑橘	3,805.00	364,805	96										
計	8,963.00	1,338,340	149										
つ	サ	ン	ふ										
ジョナゴールド													
王林													
その他リンゴ													
計													
デラウェア				179.00	178,244	996					40.00	55,296	1,382
巨峰				19,946.40	16,276,475	816	17,463.10	11,427,541	654		7,208.50	4,932,685	684
ベリーグッド				17,332.60	8,727,502	504					100.00	70,200	702
温室ぶどう													
ピオーネ				12,157.00	10,638,464	875	357.80	321,949	900		1,666.20	1,702,594	1,022
その他ぶどう				14,644.80	16,768,393	1,145	4.20	5,098	1,214		37.80	26,827	710
ぶどう計				64,259.80	52,589,078	818	17,825.10	11,754,588	659		9,052.50	6,787,602	750
二十世紀水				18,000.00	9,975,514	388							
幸水				123,036.00	56,815,020	462	2,727.00	773,822	284				
新豊高				138,305.00	47,401,699	343	5,755.00	1,743,515	303	659.00	188,784	286	
新興吉				42,455.00	11,676,213	275	260.00	42,854	165				
新晩赤				31,690.00	8,411,244	265							
その他赤				125.00	16,913	135							
計				71,534.00	20,564,325	287	7,745.00	2,475,045	320				
梨の他	27,783.63	34,833,958	1,254	425,145.00	151,860,928	357	16,487.00	5,035,236	305	659.00	188,784	286	
西村豆本				6,047.07	7,095,259	1,173	41,855.30	58,805,923	1,405	38,630.24	50,719,277	1,313	
伊予松本				108,704.10	27,894,749	257	12,957.00	1,684,227	130	3,525.00	600,936	170	
富山				58,543.50	9,889,594	169	4,403.00	442,836	101	415.00	41,958	101	
富山				63,875.00	15,840,087	248	8,661.00	1,071,314	124	185.00	20,911	113	
富山				662,514.50	158,761,188	240	104,217.00	20,101,935	193	1,125.00	118,432	105	
富山				74,846.00	15,735,820	210	6,695.00	1,261,361	188	1,320.00	268,222	203	
計				968,483.10	228,121,438	236	136,933.00	24,561,673	179	6,570.00	1,050,459	160	
干柿							51.00	2,495	49	4,068.00	266,801	66	
西小温	34,897.00	5,572,619	160										
瓜				300.00	103,680	346							
計	34,897.00	5,572,619	160	300.00	103,680	346							
フリン													
アン													
その他													
アールスメロン				175.00	46,440	265							
赤肉メロン													
赤肉メロン				56.00	62,381	1,114	17,470.40	13,404,948	767				
クタリ							5,457.70	4,714,710	864				
すもも													
桜桃	2,335.76	1,900,345	814										
イチジク	6,496.00	4,601,135	708	32,884.24	30,831,379	938	590.40	241,755	409	2,986.50	1,825,714	611	
栗	151.00	46,225	306				486.50	229,864	472	47.00	21,274	453	
レモン													
オレンジ													
バナナ													
バナナ													
バナナ													
パイナップル													
国内産													
国内産													
その他輸入果実				10.00	3,239	324	1,167.72	1,901,808	1,629	25.00	1,621	65	
計	80,626.39	48,292,622	599	1,497,360.21	470,713,822	314	238,324.12	120,653,000	506	62,038.24	60,861,532	981	

果実品目別産地別取扱高表

品目	(県内)			(中央市場)			八女地区			筑後市		
	数量(kg)	金額	平均@	数量(kg)	金額	平均@	数量(kg)	金額	平均@	数量(kg)	金額	平均@
ハウスミカン	850.00	107.576	127				1,351.40	575.381	426			
極早生温州							163,457.50	28,832.656	176			
普通生温州							117,491.00	25,243.809	215			
温州計	850.00	107.576	127				225,019.00	58,987.432	262			
伊予柑							507,318.90	113,639.278	224			
八清												
甘夏							1,944.00	268.434	138			
日向夏												
ネーブル												
その他柑橘							6,711.00	2,469.474	368			
柑橘計	850.00	107.576	127				515,973.90	116,377.186	226			
つばき												
ジョナゴールド												
王林												
その他のリンゴ												
リンゴ計												
デラウェア				14,866.00	12,565.537	845	5,787.00	10,335.935	1,786	218.00	202.608	929
巨峰	7,025.60	4,281.486	609	167,202.40	119,907.082	717	241,267.60	286,739.767	1,188	29,585.20	36,394.213	1,230
ベリー							4,308.00	2,109.855	490	6,211.20	3,559.476	573
温室ぶどう												
オース				22,574.20	22,266.487	986	42,151.80	50,399.081	1,196	4,602.20	6,176.725	1,342
その他のぶどう	50.40	37.584	746	2,386.00	2,154.085	903	41,976.20	60,830.144	1,449	24,537.50	26,526.803	1,081
ぶどう計	7,076.00	4,319.070	610	207,028.60	156,893.191	758	335,490.60	410,414.782	1,223	65,154.10	72,859.825	1,118
ぶどう十世				785.00	214.660	273						
幸豊				55,497.00	22,882.388	412	350,247.00	149,720.206	427	448.00	103.900	232
新豊				33,981.00	11,059.597	325	372,950.00	125,568.294	337	1,300.00	203.978	157
新豊				2,501.00	485.303	194						
新豊				2,635.00	684.515	260	42,340.00	13,004.928	307			
三赤												
その他洋梨				4,775.00	1,661.904	348	3,565.00	958.284	269			
梨計				100,174.00	36,988.367	369	769,102.00	289,251.712	376	1,748.00	307.878	176
その他の村豆	97.08	234.025	2,411				347,931.99	512,249.690	1,472	63,343.89	94,399.181	1,490
西伊豆	535.00	63.171	118	98,285.00	23,778.831	242						
松本				23,950.00	3,618.427	151						
富田	4,545.00	590.188	130	104,204.60	24,230.677	233						
富田	14,050.00	2,325.156	165	876,273.40	206,278.508	235						
その他甘柿				139,609.80	30,863.923	221				5.40	1.944	360
甘柿計	19,130.00	2,978.515	156	1,242,322.80	288,770.366	232				5.40	1.944	360
渋柿							214.00	16.060	75			
西小温												
瓜												
瓜計												
フランスメロン												
アンデスメロン												
その他のメロン												
オールスメロン												
赤肉メロン												
もも	102.00	139.493	1,368	1,691.85	681.104	403	37,115.30	45,402.761	1,223			
クタリ												
すもも							18,852.70	14,509.353	770			
桜桃							18.00	126.360	7,020			
枇杷							1,074.00	2,279.167	2,122			
イチジク	15,604.62	13,377.820	857	9,212.10	7,166.332	778						
栗							7,934.90	4,722.016	595			
栗							8,235.00	1,405.025	171			
オレンジ												
バナナ												
バナナ計												
バナナ												
バナナ												
バナナ												
国内キーウイ							490,426.05	271,699.293	554			
バナナ												
その他輸入果実	34.00	112.752	3,316	24.20	34.754	1,436	439.75	1,051.296	2,391			
その他果実												
果実計	42,893.70	21,269.251	496	1,560,453.55	490,534,114	314	2,532,808.19	1,669,504.701	659	130,251.39	167,568.828	1,287

果実品目別産地別取扱高表

品目	(県内)			(中央市場)			三猪地区			みやま市			
	産地	数量(kg)	金額	平均@	数量(kg)	金額	平均@	数量(kg)	金額	平均@	数量(kg)	金額	平均@
ハ	ウ	ス	ミ	カ	ン								
	極早										20,588.00	20,322,596	987
	生温										378,210.00	84,362,014	223
	普通										1,018,202.00	271,183,032	266
	温州										243,890.00	83,175,930	341
	伊予										1,660,890.00	459,043,572	276
	八清										1,532.00	243,000	159
	甘夏												
	日向												
	ネー	フ	ル										
	ン	カ	ン										
	コ	ボ											
	その	他	柑								49,550.00	17,540,842	354
	柑	橘									255.00	37,964	149
	つ	が									255.00	37,964	149
	サ	ン											
	ふ												
	シ	ョ	ナ	ゴ	ー	ル							
	王												
	む												
	その	他	の	リン									
	リン	ゴ											
	デ	ラ	ウ	エ							42,902.00	53,847,631	1,255
	巨										2,452.80	2,722,736	1,110
	べ	リ	ー								19,430.00	9,519,076	490
	温	室	ぶ	ど									
	ビ	オ	ー								3,772.80	3,813,540	1,011
	その	他	の	ぶ	ど						29,188.80	29,791,932	1,021
	ぶ	と	う								18,222.20	14,030,019	770
	二	十	世								18,222.20	14,030,019	770
	幸												
	豊												
	新												
	新												
	晩												
	の	三											
	西	他	赤								2,135.00	783,000	367
	梨	の	他										
	の	他									6,745.00	2,631,312	390
	西	伊	豆								157,936.42	201,217,783	1,274
	松	本	本										
	富	有	柿								625.00	186,840	299
	の	他	甘										
	甘	柿									625.00	186,840	299
	干												
	西												
	小	玉	西										
	温	室	西										
	西	瓜											
	フ	リン	ス	メ	ロ								
	ア	ン	ス	メ	ロ						90.00	12,722	141
	そ	の	他	メ	ロ								
	ア	ー	ル	ス	メ	ロ							
	赤	肉	メ	ロ							88.00	18,889	215
	も										5,344.64	4,441,623	831
	木	ク	タ										
	す	枝	も										
	接												
	枇												
	イ	チ	ジ								54,550.40	31,277,533	573
		栗											
	レ	モ											
	グ	レ	ン										
	オ	バ	ナ										
	バ	青	パ										
	バ	ナ	ナ										
	パ	キ	イ										
	内	ー	ウ										
	バ	マ	ン										
	その	他	輸										
	そ	の	入										
	果	実	果										
	実	計									23.19	108,270	4,669
											129.90	108,255	833
											158,561.42	201,404,623	1,270
											271,324.24	324,184,476	1,195
											212,327.91	228,321,220	1,075
											1,890,898.54	616,760,726	326

果実品目別産地別取扱高表

産地	(県内)			(中央市場)			遠賀郡			直方市			鞍手地区			
	品目	数量(kg)	金額	平均@	数量(kg)	金額	平均@	数量(kg)	金額	平均@	数量(kg)	金額	平均@	数量(kg)	金額	平均@
八極早温	生温															
州計																
伊予																
八清																
甘夏																
日向																
ネブタ																
その他																
計		8,900.00	4,806,000	540												
つさ		8,900.00	4,806,000	540												
ジョナゴールド																
王林																
その他																
計																
デラウェア																
巨峰																
ベロ																
温室内																
その他																
計																
ぶどう																
二世																
幸農																
新新																
晩西																
計																
西梨																
西伊豆																
計																
富山																
計																
干柿																
西小温																
瓜																
西																
リンスメロン																
アンデスメロン																
その他																
オールスメロン																
赤肉																
赤肉																
クタリ																
すもも																
接木																
イチジク																
栗																
レモン																
オレンジ																
バナナ																
青バナナ																
バナナ																
パキ																
国内																
内																
計																
パキ																
計																
その他																
計																
果実																
計	8,900.00	4,806,000	540	157,883.64	172,720,276	1,094	34,682.89	41,629,217	1,200	62,724.09	77,802,667	1,240	19,083.34	22,622,827	1,185	

果実品目別産地別取扱高表

品目	(県内)			(中央市場)			田川地区			豊前市			築上郡		
	数量(kg)	金額	平均@	数量(kg)	金額	平均@	数量(kg)	金額	平均@	数量(kg)	金額	平均@	数量(kg)	金額	平均@
ハ横早生温州計															
極早生温州計										2,460.00	335,308	136			
温州計										2,460.00	335,308	136			
伊予柑															
八清夏柑															
日向夏															
ネーブル															
ポデ															
その他							740.00	91,401	124				130.00	7,862	60
計							740.00	91,401	124	2,460.00	335,308	136	130.00	7,862	60
つがふ															
ジョナゴールド															
王林															
むす															
その他															
リンゴ															
デラウェア	90.00	101,088	1,123												
巨峰															
ベネ															
温室ぶどう															
その他															
ぶどう	90.00	101,088	1,123												
二十世紀															
幸水															
豊高															
新吉梨															
晩熟															
その他															
西梨	16.20	71,280	4,400	953.10	1,370,682	1,438									
西村豆本															
伊豆本															
松富							1,065.00	319,356	300						
富															
その他							1,065.00	319,356	300						
甘柿															
千禧										5,490.00	401,436	73			
西瓜	2,124.00	426,816	201												
小温瓜															
西瓜	2,124.00	426,816	201												
リンスメロン															
アンデスメロン							75.00	28,404	379						
その他															
アールスメロン															
赤肉															
メロン															
ネクター															
すもも															
桃															
枇杷															
イチジク				2,884.30	2,367,672	821	2,186.70	2,613,837	1,195						
栗															
レガレ															
バナナ															
青バナナ															
バナナ															
バナナ															
バナナ															
国内															
バナナ															
バナナ															
バナナ															
その他															
果実	2,230.20	599,184	269	4,902.40	4,057,710	828	3,001.70	2,733,642	911	7,950.00	736,744	93	130.00	7,862	60

果実品目別産地別取扱高表

品目	(県内)			(中央市場)			北九州市			合計			
	産地	数量(kg)	金額	平均@	数量(kg)	金額	平均@	数量(kg)	金額	平均@	数量(kg)	金額	平均@
ハウスミカン								22,134.40	20,903,788				944
極早生								568,228.50	117,164,274				206
早生								1,244,393.50	329,830,916				265
普通								479,105.50	143,581,563				300
温州計								2,313,861.90	611,480,541				264
伊予柑								5,870.00	668,985				114
八朔								1,696.20	145,911				86
清見								17,577.00	3,473,887				198
夏柑								369,400.20	62,955,427				170
日向夏								22,867.00	4,595,226				201
ネーブル								4,768.50	1,161,636				244
ポカホン								20,853.00	4,732,223				227
デコボ								27,550.00	9,931,917				361
その他の柑橘計								143,699.60	40,475,227				282
柑橘計								2,928,143.40	739,620,980				253
つが													
サンジ													
ふじ													
ジョナゴールド													
王林													
むつ													
その他のリンゴ計													
リンゴ計													
デラウェア								64,309.80	77,570,768				1,206
巨峰								542,003.60	522,736,086				964
ベリール								47,393.80	23,990,645				506
温室ぶどう								7,532.00	5,282,251				701
ピオーネ								94,075.00	100,474,047				1,068
その他のぶどう計								113,502.50	136,910,247				1,206
ぶどう計								868,816.70	866,964,044				998
二十世紀								18,945.00	7,218,374				381
幸水								531,955.00	230,295,336				433
豊水								558,045.00	188,135,031				337
新高								45,216.00	12,204,370				270
新晩								76,665.00	22,100,687				288
三吉								125.00	16,913				135
その他の赤梨計								89,754.00	26,442,558				295
西梨計													
梨の他計								1,320,705.00	486,413,269				368
梨計								1,972,264.53	2,506,939,394				1,271
西伊豆								224,246.10	54,046,528				241
松本								87,311.50	13,992,815				160
富士								181,470.60	41,753,177				230
富山の他計								1,660,747.40	388,329,986				234
甘柿計								233,240.30	56,849,772				244
渋柿計								2,387,015.90	554,972,278				232
干柿	1,300.00	69,282	53	300.00	21,060	70		33,449.00	5,103,625				153
干柿計								12.60	4,007				318
西小温				250,708.00	29,563,245	118		799,718.00	105,949,084				132
温玉				150.00	48,600	324		855.00	256,648				300
西瓜計				250,858.00	29,611,845	118		800,573.00	106,205,732				133
フリンスメロン								114.00	13,370				117
アンデスメロン								75.00	28,404				379
その他のメロン								2,358.00	491,004				208
オールスメロン								175.00	46,440				265
赤肉メロン								1,404.40	578,953				412
もも								68,517.65	70,479,183				1,029
ネクタリン								70,765.00	54,684,057				773
すもも								18.00	126,360				7,020
桜桃								17,237.33	17,534,247				1,017
枇杷								168,280.76	119,375,334				709
イチジク	11.60	11,232	968					9,364.90	5,502,962				588
栗								9,906.50	1,875,615				189
レグレン													
オレナ													
バナナ													
青バナナ													
バナナ計													
パキイ													
国内キーウイ				720.00	442,800	615		593,384.95	323,313,877				545
ハマ								154.00	62,316				405
その他の輸入果実													
その他の果実計	30.00	61,559	2,052					10,922.66	13,994,137				1,281
果実計	1,341.60	142,073	106	251,878.00	30,075,705	119		11,263,658.28	5,874,329,588				522

果実品目別産地別取扱高表

品目	(県名) 北海道			(中央市場)			青森県			岩手県			宮城県		
	数量(kg)	金額	平均@	数量(kg)	金額	平均@	数量(kg)	金額	平均@	数量(kg)	金額	平均@	数量(kg)	金額	平均@
ハウスミカン															
極早生															
早生															
普通															
温州															
伊予															
八朔															
清見															
甘夏															
日向夏															
ネーブル															
ポンカン															
その他															
柑橘計															
つばき															
サンショウ	50.00	7,074	141	820,615.00	198,849,676	242									
ぶどう	740.00	82,727	112	2,692,456.00	748,837,075	278	1,475.00	706,265	479						
ジュンガ				548,438.00	214,159,871	390									
ワールド				1,134,703.00	376,398,276	332	67,420.00	19,878,336	295						
王林	4,950.00	1,841,400	372	764,580.00	229,302,570	300									
むつ				43,955.00	18,170,650	413									
その他	1,460.00	432,022	296	1,161,294.00	334,104,227	288	7,295.00	3,865,122	530						
リンゴ	7,200.00	2,363,223	328	7,166,041.00	2,119,822,345	296	76,190.00	24,449,723	321						
デラウェア															
巨峰															
ベリー															
室温ぶどう															
オース															
その他				2,684.00	1,792,585	668									
ぶどう				2,684.00	1,792,585	668									
十世															
紀世															
幸水				50.00	13,187	264									
豊高				590.00	112,610	191									
新興													500.00	129,006	258
新赤															
晩熟															
その他															
西梨				43,841.60	12,892,680	294									
西梨				44,481.60	13,018,477	293							500.00	129,006	258
その他	18.00	93,960	5,220												
西伊豆															
松本															
富山															
その他															
甘柿															
渋柿															
干柿															
西小	4,612.00	1,096,511	238										16,452.00	839,052	51
温瓜				500.00	207,900	416									
西瓜															
西瓜	4,612.00	1,096,511	238	500.00	207,900	416							16,452.00	839,052	51
プリンス															
メロン															
アンデス															
その他	4,872.00	2,180,139	447	75,670.00	32,167,194	425									
オール				18,496.00	5,564,134	301									
赤肉	145,355.20	78,421,490	540	4,088.00	1,752,894	429									
もも				41,050.40	19,995,161	487									
ネクター															
すもも	80.00	61,128	764	4,572.00	2,248,668	492									
桜桃	5,273.60	7,214,768	1,368	160.80	224,187	1,394									
枇杷															
イチジク															
栗															
レモン															
オレンジ															
バナナ															
青バナ															
バナ															
バナ															
国内															
輸入															
その他															
果実計	167,410.80	91,431,219	546	7,481,543.80	2,215,827,294	296	76,190.00	24,449,723	321	16,952.00	968,058	57			

果実品目別産地別取扱高表

品目	(県名) 秋田県			(中央市場) 山形県			福島県			茨城県		
	数量(kg)	金額	平均@	数量(kg)	金額	平均@	数量(kg)	金額	平均@	数量(kg)	金額	平均@
ハウスミカン												
極早生												
早生												
普通												
温州												
伊予												
八清												
甘夏												
日向												
ネーブル												
ポンカン												
その他												
柑橘計												
つがる				14,520.00	2,409,581	166	42,670.00	9,838,451	231			
サンふじ	29,100.00	4,820,413	166	177,110.00	30,473,386	172	55,320.00	11,412,932	206			
ふじ				6,575.00	1,106,730	168	5,660.00	1,151,775	203			
ジョナゴールド	590.00	118,044	200	4,550.00	911,779	200						
王林	2,440.00	407,571	167	12,080.00	1,575,366	130	1,870.00	281,448	151			
むつ	800.00	94,716	118	70.00	9,838	141						
その他のリンゴ	12,100.00	2,196,854	182	51,775.00	8,946,607	173	8,160.00	1,831,561	224			
リンゴ計	45,030.00	7,637,598	170	266,680.00	45,433,287	170	113,680.00	24,516,167	216			
デラウェア				17,018.40	13,080,278	769						
巨峰				8.00	4,579	572	375.00	252,504	673			
ベリオー												
温室ぶどう												
オース												
その他のぶどう				5.60	17,280	3,086	660.00	370,278	561			
ぶどう計				17,032.00	13,102,137	769	1,035.00	622,782	602			
ぶどう十世							15,910.00	3,040,920	191			
幸豊							98,900.00	22,816,233	231			
新新							26,730.00	5,354,476	200			
新晩							4,500.00	835,532	186			
その他							2,110.00	694,116	329			
西洋梨	8,803.20	3,398,239	386	113,963.40	39,029,808	342	34,350.00	8,687,684	253			
梨計	8,803.20	3,398,239	386	113,973.40	39,044,496	343	182,500.00	41,428,961	227			
その他										11.20	28,944	2,584
西村豆												
伊豆本柿												
松富												
その他												
甘柿												
柿計							350.00	45,663	130			
洪干				32.00	67,177	2,099	686.32	944,649	1,376			
西瓜	9,938.00	1,565,201	157	604,918.00	64,841,897	107	5,040.00	1,047,600	208			
小玉	100.00	44,280	443	744.00	281,556	378						
温室												
西瓜計	10,038.00	1,609,481	160	605,662.00	65,123,453	108	5,040.00	1,047,600	208			
プリンスメロン												
アンデスメロン				375.00	164,052	437				10,410.00	4,754,105	457
その他メロン	50.00	23,760	475	25.00	12,960	518				3,780.00	1,488,076	394
オールスメロン										120.00	56,700	472
赤肉メロン				1,640.00	960,876	586				22,120.00	11,962,839	541
ももん	14,995.00	4,534,488	302	855.00	371,390	434	457,700.66	202,348,678	442			
ネクター												
すもも				1,951.24	1,312,678	673						
桜枇				58,331.60	107,366,946	1,841	23.00	302,940	13,171			
枇杷												
イチジク										6,650.00	4,638,276	697
栗												
レモン												
グレープ												
オレンジ												
バナナ												
青バナナ												
バナナ計												
パイナップル												
国内キーウイ												
パイン												
マンゴー												
その他輸入果実				3,008.00	794,735	264				72.00	187,972	2,611
果実計	78,916.20	17,203,566	218	1,069,565.24	273,754,187	256	761,014.98	271,257,440	356	43,163.20	23,116,912	536

果実品目別産地別取扱高表

品目	(県名)栃木県			(中央市場)千葉県			新潟県			富山県			石川県		
	数量(kg)	金額	平均@	数量(kg)	金額	平均@	数量(kg)	金額	平均@	数量(kg)	金額	平均@	数量(kg)	金額	平均@
ハウスミカン															
極早生															
早生															
普通															
温州															
伊予															
八清															
日向															
ネーブル															
その他															
柑橘															
サマ															
シヨナゴール															
王林															
その他															
リンゴ															
デラウェア															
巨峰															
ベリ															
温室															
オリーブ															
その他													18.00	252.719	14.040
ぶどう													18.00	252.719	14.040
二世															
幸水	100.00	26,363	264				11,270.00	2,677.676	238						
新豊							12,700.00	3,065.580	241						
新高							13,248.00	3,225.644	243						
新晚							6,940.00	1,650.931	238						
その他	2,190.00	590,490	270				1,000.00	290.304	290				32.00	36.720	1,148
西洋梨							2,459.00	2,544.854	1,035						
計	2,290.00	616,853	269				47,617.00	13,454,989	283				32.00	36,720	1,148
その他	1,577.72	5,277,441	3,345												
伊豆															
富士															
その他															
甘柿															
洪千							44,332.80	13,236.343	299						
西小							1,275.75	1,654.072	1,297	251.40	820,098	3,262			
温玉							17,118.00	3,091,824	181				104,406.00	21,822,649	209
西温							1,190.00	234,846	197				44,440.00	11,538,847	260
西瓜															
計							18,308.00	3,326,670	182				148,846.00	33,361,496	224
ブリンズメロン															
アンデスメロン															
その他				3,129.00	1,458,162	466									
アールスメロン															
赤肉				2,550.00	1,354,352	531									
メロン															
ネクタリン															
すずも															
桜枇															
イチジク															
栗															
レグ															
オレ															
バナナ															
青バナナ															
バナナ															
パイ															
キウイ															
国内															
パイ															
マシ															
その他				525.60	1,540,437	2,931	1,174.20	648,648	552						
輸入															
果実															
計	3,867.72	5,894,294	1,524	6,204.60	4,352,951	702	112,707.75	32,320,722	287	251.40	820,098	3,262	148,896.00	33,650,935	226

果実品目別産地別取扱高表

品目	(県名) 福井県			(中央市場) 山梨県			長野県			岐阜県		
	数量(kg)	金額	平均@	数量(kg)	金額	平均@	数量(kg)	金額	平均@	数量(kg)	金額	平均@
ハミ柑												
早生温州柑												
普通温州柑												
伊予柑												
八朔												
日向夏												
ネーブル												
その他柑橘類												
つばき							291,406.50	91,749.648	315			
さくらんぼ							465,017.50	128,745.600	277			
ぶどう							7,340.00	2,104.587	287			
ジョナゴールド							285.00	52.703	185			
王林							20,460.00	5,528.525	270			
その他のリンゴ							438,920.10	129,209.541	294			
リンゴ							1,223,429.10	357,390.604	292			
デラウェア				2,194.00	1,913.652	872	13,412.50	12,235.094	912			
巨峰				2,788.20	2,405.160	863	33,612.20	26,334.805	783			
ベリオー				35.00	4.374	125						
温室ぶどう												
ピオーネ				1,900.00	1,798.437	947	1,806.00	1,238.708	686			
その他のぶどう				55,542.70	56,715.091	1,021	17,166.20	23,434.621	1,365			
ぶどう計				62,459.90	62,836.714	1,006	65,996.90	63,243.228	958			
幸水	230.00	63,342	275									
新豊高	1,800.00	375,300	208				123,515.00	36,777.621	298			
新晩熟							40.00	7,560	189			
その他西洋梨							22,740.00	8,956.282	394			
梨計	2,030.00	438,642	216				151,725.00	47,926.503	316			
その他												
伊豆				64.00	15,984	250						
富田												
その他甘柿				665.00	224,092	337						
甘柿計				729.00	240,076	329						
渋柿				2,602.50	581,353	223	13.50	14,580	1,080			
干柿				8,228.96	16,934,015	2,058	11,129.00	27,944,912	2,511			
西瓜	692.00	141,858	205				888,534.00	143,874,245	162	713.00	149,688	210
小室西瓜							8,973.00	2,875,457	320			
西瓜計	692.00	141,858	205				897,507.00	146,749,702	164	713.00	149,688	210
フランスメロン												
アンデスメロン												
その他メロン												
オールスメロン												
赤肉メロン				374,364.75	266,689,383	712	172,897.40	93,697,138	542			
ネクター							30,273.10	14,186,748	469			
すもも				41,209.90	30,360,276	737	29,711.10	17,669,779	595			
桜桃				146.80	422,280	2,877	688.60	1,242,507	1,804			
枇杷												
栗												
レモン												
オレンジ												
バナナ												
青バナナ												
バナナ計												
パイン												
国内キーウイ				11,182.80	5,869,088	525						
パマンゴ												
その他輸入果実				16.00	22,032	1,377	3,696.00	1,440,022	390			
果実計	2,722.00	580,500	213	500,940.61	383,955,217	766	2,587,066.70	771,505,723	298	713.00	149,688	210

果実品目別産地別取扱高表

品目	産地	(県名) 静岡県			(中央市場) 愛知県			三重県			京都府			兵庫県		
		数量(kg)	金額	平均@	数量(kg)	金額	平均@	数量(kg)	金額	平均@	数量(kg)	金額	平均@	数量(kg)	金額	平均@
ハウスミカン	生															
極早生温州																
早生温州																
普通温州		81,450.00	25,711,466	316	2,020.00	582,768	288									
温州計		81,450.00	25,711,466	316	2,020.00	582,768	288									
伊予柑																
八朔																
清見																
夏柑																
日向夏																
ネーブル																
ポカホン																
その他の柑橘																
柑橘計		81,450.00	25,711,466	316	2,020.00	582,768	288									
つがふ																
ジョナゴールド																
王林																
その他のリンゴ																
リンゴ計																
デラウェア																
巨峰																
ベリー																
温室ぶどう																
オーシャン																
その他のぶどう		115.00	203,580	1,770												
ぶどう計		115.00	203,580	1,770												
二世水																
幸豊					360.00	102,924	286									
新高					976.00	685,260	702									
新吉																
晩赤											24.00	8,424	351			
その他の洋梨																
梨計					1,336.00	788,184	590				24.00	8,424	351			
その他の豆					36.00	129,600	3,600									
伊豆																
松本																
置有																
その他の甘柿					2,210.00	469,476	212	5,930.00	1,543,946	260						
甘柿計					2,210.00	469,476	212	5,930.00	1,543,946	260						
渋柿																
干柿																
西瓜					216.00	35,640	165									
小玉西瓜											1,130.00	378,864	335			
温瓜																
西瓜					216.00	35,640	165				1,130.00	378,864	335			
西瓜計					216.00	35,640	165				1,130.00	378,864	335			
プリンスメロン																
アンデスメロン																
その他のメロン					57,400.00	19,776,121	345									
オールスメロン		137,168.60	164,152,046	1,197	1,416.00	743,687	525									
赤肉メロン					2,861.00	1,228,850	430							110.00	51,030	464
ネクター																
すもも																
桜桃																
枇杷																
イチジク																
栗																
レモン																
グレープ																
オレンジ																
バナナ																
青バナナ																
バナナ計																
パイン																
キーウイ																
国内キーウイ		788.40	538,922	684												
ハマ																
マンゴ																
その他の輸入果実																
果実計		219,522.00	190,606,014	868	67,495.00	23,754,326	352	5,930.00	1,543,946	260	1,154.00	387,288	336	110.00	51,030	464

果実品目別産地別取扱高表

品目	産地	(県名) 奈良県			(中央市場) 和歌山県			鳥取県			島根県		
		数量(kg)	金額	平均@	数量(kg)	金額	平均@	数量(kg)	金額	平均@	数量(kg)	金額	平均@
ハウスミカン	生				84.00	181,440	2,160						
極早生	州												
早生	州				1,945.00	813,240	418						
普通	州				55.00	35,856	652						
温州計					2,084.00	1,030,536	494						
伊予	柑												
八清	朔見				24,150.00	4,392,824	182						
柑	柑				1,140.00	449,388	394						
日向	夏向												
ネーブル	ブロンカボ				60.00	16,848	281						
その他	その他				305.00	140,400	460						
柑橘計					1,945.00	460,155	237						
柑橘	計				29,684.00	6,490,151	219						
サングラ	ふじ												
ジョナゴールド	林												
王林	つ												
その他	その他												
リンゴ計													
デラウェア	ア										112,617.14	150,510,976	1,336
巨峰	峰												
ベリオー	オー												
温室ぶどう	ぶどう										66.00	171,072	2,592
その他	その他										1,430.00	3,071,409	2,148
ぶどう計											114,113.14	153,753,457	1,347
ぶどう	計							108,560.00	38,976,045	359	520.00	165,780	319
幸水	幸水												
新高	新高												
新晚	新晚							19,990.00	4,339,342	217			
その他	その他												
西洋梨	西洋梨							10,861.00	3,644,309	336	215.00	116,100	540
その他	その他	7.76	121,923	15,712				139,411.00	46,959,696	337	735.00	281,880	384
伊豆	伊豆												
富士	富士				4,552.50	1,020,600	224						
甘柿	甘柿				4,552.50	1,020,600	224						
洪千柿	柿	12,790.00	7,120,460	557	530,337.50	138,914,115	262				1,297.50	319,464	246
西小	瓜				2,382.00	4,228,271	1,775				1,174.00	2,834,533	2,414
温瓜	瓜							358,844.30	69,985,886	195			
西瓜	瓜							10,350.00	2,452,621	237			
西瓜計								369,194.30	72,438,507	196			
ブリンズメロン	メロン												
アンデスメロン	メロン												
その他	その他												
オールスメロン	メロン										1,584.00	676,912	427
赤肉	メロン							816.00	357,590	438			
もも	もも				19,107.20	12,352,533	646						
ネクタリン	もも				230.40	222,567	966						
すもも	もも												
桜桃	桃												
枇杷	枇杷												
イチジク	イチジク				180.00	104,547	581						
栗	栗				2,153.00	1,039,913	483						
レモン	レモン												
オレンジ	オレンジ												
バナナ	バナナ												
青バナナ	バナナ												
バナナ計													
パキ	パキ												
国内	国内	1,407.60	845,421	601	5,519.70	3,120,858	565						
バナナ	バナナ												
マゴ	マゴ												
その他	その他				60.00	152,409	254	60.00	174,959	2,916			
果実計		14,205.36	8,087,804	569	594,746.90	167,645,964	282	509,481.30	119,930,752	235	118,903.64	157,866,246	1,328

果実品目別産地別取扱高表

品目	(県名) 岡山県			(中央市場) 広島県			山口県			徳島県		
	数量(kg)	金額	平均@	数量(kg)	金額	平均@	数量(kg)	金額	平均@	数量(kg)	金額	平均@
ハウスミカン												
極早生												
早生							17,555.00	4,118,472	235			
普通				18,995.00	3,215,398	169	148,611.00	39,124,563	263			
温州				18,995.00	3,215,398	169	166,166.00	43,243,035	260			
伊予				3,456.00	398,868	115						
八清				152,367.50	25,226,369	166						
甘夏				6,305.00	980,724	156						
日向												
ネーブル				31,195.50	5,449,106	175						
ポロン				1,561.00	134,192	86	35,975.00	9,446,544	263			
その他							25.00	10,800	432			
計				27,135.50	2,810,964	104	5,379.60	3,118,745	580			
柑橘				241,015.50	38,215,621	159	207,545.60	55,819,124	269			
サンふじ												
ジョナゴールド												
王林												
その他												
リンゴ												
デラウェア												
巨峰												
ベリー												
室温ぶどう	7,107.90	9,831,236	1,383									
オーネ	169,746.00	146,067,094	861									
その他	17,209.54	40,239,441	2,338									
ぶどう	194,063.44	196,137,771	1,011									
二世							1,070.00	249,156	233			
幸水										100.00	43,200	432
豊高				330.00	78,840	239	480.00	111,888	233	400.00	153,360	383
新興							100.00	19,440	194			
新吉												
晩赤												
その他	376.00	170,856	454									
計	376.00	170,856	454	330.00	78,840	239	1,650.00	380,484	231	500.00	196,560	393
その他												
西村豆												
伊豆本												
松本												
富田												
その他												
計												
渋柿										5,662.00	2,286,468	404
干柿	171.00	369,035	2,158									
西小												
温瓜												
西瓜												
西瓜												
プリンスメロン												
アンデスメロン												
その他												
アールスメロン	18.00	25,920	1,440									
赤肉												
もも	8,018.00	9,261,734	1,155									
ネクター												
すもも												
桜桃												
枇杷												
イチジク												
栗												
レモン				12,696.50	6,342,792	500	3,009.00	2,946,452	979			
オレンジ												
バナナ												
青バナナ												
バナナ												
パイン												
キウイ												
国内				356.40	222,804	625				1,184.40	773,713	653
パナイ												
マヨ												
その他	9,740.00	6,837,463	702									
計	212,386.44	212,802,779	1,002	254,398.40	44,860,057	176	212,204.60	59,146,060	279	7,346.40	3,256,741	443

果実品目別産地別取扱高表

品目	(県名) 香川県			(中央市場)			高知県			福岡県		
	数量(kg)	金額	平均@	数量(kg)	金額	平均@	数量(kg)	金額	平均@	数量(kg)	金額	平均@
ハウスミカン										22,134.40	20,903,788	944
極早生										568,228.50	117,164,274	206
早生				29,170.00	8,895,906	305				1,244,393.50	329,830,916	265
普通	80.00	61,290	766	84,340.00	18,185,164	216				479,105.50	143,581,563	300
温州	80.00	61,290	766	113,510.00	27,081,070	239				2,313,861.90	611,480,541	264
伊予	340.00	58,752	173	540,150.00	85,823,621	159				5,870.00	668,985	114
八清				7,170.00	1,238,036	173	4,170.00	589,270	141	1,696.20	145,911	86
甘日向				6,760.00	1,626,795	241				17,577.00	3,473,887	198
日向				23,590.00	2,655,959	113				369,400.20	62,955,427	170
ネーブル				16,320.00	3,556,312	218				4,768.50	1,161,636	244
ポーン	100.00	29,484	295	2,670.00	415,325	156	1,700.00	423,468	249	20,853.00	4,732,223	227
その他				10,735.00	4,780,479	445				27,550.00	9,931,917	361
柑橘計	520.00	149,526	288	879,480.96	190,045,229	216	13,307.00	3,493,907	263	143,699.60	40,475,227	282
サングラ							19,177.00	4,506,645	235	2,928,143.40	739,620,980	253
ジョナゴールド												
その他のリンゴ												
デラウェア										64,309.80	77,570,768	1,206
巨峰										542,003.60	522,736,086	964
ベリー										47,393.80	23,990,645	506
温室ぶどう										7,532.00	5,282,251	701
オーネ										94,075.00	100,474,047	1,068
その他のぶどう										113,502.50	136,910,247	1,206
ぶどう計										868,816.70	866,964,044	998
二世										18,945.00	7,218,374	381
幸水										531,955.00	230,295,336	433
新高										558,045.00	188,135,031	337
新興										45,216.00	12,204,370	270
晩三										76,665.00	22,100,687	288
その他										125.00	16,913	135
西の洋梨										89,754.00	26,442,558	295
の他										1,320,705.00	486,413,269	368
西の他										1,972,264.53	2,506,939,394	1,271
伊豆										224,246.10	54,046,528	241
松本										87,311.50	13,992,815	160
富山										181,470.60	41,753,177	230
富山の他										1,660,747.40	388,329,986	234
甘柿										233,240.30	56,849,772	244
白柿										2,387,015.90	554,972,278	232
洪千柿	54,480.00	6,328,009	116	299,005.00	39,334,444	132				33,449.00	5,103,625	153
西小温	18.00	32,400	1,800							12.60	4,007	318
西小温							60.00	52,920	882	799,718.00	105,949,084	132
西瓜										855.00	256,648	300
西瓜計	18.00	32,400	1,800				60.00	52,920	882	800,573.00	106,205,732	133
プリンスメロン										114.00	13,370	117
アンデスメロン										75.00	28,404	379
その他のメロン										2,358.00	491,004	208
オールスメロン				118.00	118,476	1,004				175.00	46,440	265
赤肉メロン							18.00	32,400	1,800	1,404.40	578,953	412
赤肉メロン	54,384.90	31,851,983	586							68,517.65	70,479,183	1,029
ネクタリン												
すもも										70,765.00	54,684,057	773
桜枇							2.70	74,520	27,600	18.00	126,360	7,020
イチジク										17,237.33	17,534,247	1,017
栗										168,280.76	119,375,334	709
レモン				2,240.00	1,035,126	462				9,364.90	5,502,962	588
オレンジ										9,906.50	1,875,615	189
バナナ												
青バナナ												
バナナ計												
パキーン												
国内キーウイ	129.60	235,869	1,820	1,646.00	1,177,962	716				593,384.95	323,313,877	545
バナナ										154.00	62,316	405
その他の輸入果				553.60	368,237	665	150.84	237,153	1,572	10,922.66	13,994,137	1,281
果実計	109,532.50	38,597,787	352	1,183,043.56	232,079,474	196	19,408.54	4,903,638	253	11,263,658.28	5,874,329,588	522

果実品目別産地別取扱高表

品目	産地	(県名) 佐賀県			(中央市場) 長崎県			熊本県			大分県		
		数量(kg)	金額	平均@	数量(kg)	金額	平均@	数量(kg)	金額	平均@	数量(kg)	金額	平均@
ハウスミカン		375,260.32	319,615,374	852	357.50	305,964	856	1,318.70	440,026	334	31,878.00	22,746,419	714
極早生		762,269.30	124,816,165	164	110,967.00	13,840,286	125	362,115.00	31,633,882	87	53,982.50	9,090,458	168
早生		413,092.06	91,938,947	223	101,185.50	17,858,612	176	379,716.00	48,355,240	127	5,769.00	713,881	124
普通		900,568.70	235,688,718	262	135,712.48	22,273,608	164	292,985.00	49,629,275	169	17,172.50	2,028,342	118
温州計		2,451,190.38	772,059,204	315	348,222.48	54,278,470	156	1,036,134.70	130,058,423	126	108,802.00	34,579,100	318
伊予柑		50.00	3,413	68	7,133.00	464,401	65	840.00	40,732	48	1,085.00	100,342	92
八朔		3,760.00	584,561	155	6,762.00	609,219	90	60,399.00	7,205,417	119	3,360.00	426,568	127
清見		84,914.00	21,677,149	255	2,170.00	217,524	100	3,321.00	414,356	125	3,510.00	909,466	259
夏柑		171,720.00	12,545,111	175	22,730.00	2,426,132	107	84,252.50	10,038,109	119	2,200.00	376,347	171
日向夏		192.00	34,086	178				367.40	50,133	136			
ネーブル		5,055.50	1,155,740	229	255.00	28,412	111	3,857.00	372,492	97			
ボンカン		57,840.00	13,392,011	232	137,222.00	24,947,900	182	45,780.50	7,222,242	158	73,911.00	16,828,827	228
デコボコ		149,027.50	73,701,807	495	88.00	10,584	120	4,257.00	2,294,372	539	4,034.00	2,675,484	663
その他の柑橘		147,553.70	68,733,964	466	17,005.40	3,089,092	182	796,209.15	97,073,495	122	42,027.90	14,063,115	335
柑橘計		2,971,303.08	963,887,046	324	541,587.88	86,071,734	159	2,035,418.25	254,769,771	125	238,929.90	69,959,249	293
つがふ													
サザン													
ジョナゴールド													
王林													
その他のリンゴ								100.00	11,708	117			
リンゴ計								100.00	11,708	117			
デラウエア								104.00	93,884	903			
巨峰		10,793.20	10,323,586	956				4,452.80	4,633,015	1,040	30,867.40	20,169,006	653
ベリー								4,418.00	1,307,755	296	8.00	7,430	929
温室ぶどう													
ピオーネ		28.80	37,943	1,314				20.00	5,400	270	39,599.45	28,329,193	715
その他のぶどう		1,754.30	2,620,510	1,494				1,901.20	917,612	483	31,752.30	36,393,885	1,146
ぶどう計		12,576.30	12,981,939	1,032				10,896.00	6,957,666	639	102,227.15	84,899,514	830
ふじ		3,700.00	863,988	234							25,470.00	10,268,135	403
幸水		91,184.90	48,268,447	529				11,398.50	2,970,674	261	100,591.00	40,100,147	399
新豊		72,541.90	27,048,338	373				68,133.50	22,152,015	325	228,706.00	70,238,849	307
新高		6,985.00	1,735,775	249	90.00	16,848	187	49,798.00	9,816,195	197	122,693.00	34,621,858	282
新晚		340.00	48,168	142				4,255.00	591,670	139	118,870.00	27,924,136	235
三吉		270.00	64,735	240				393.00	106,618	271	4,170.00	1,130,803	271
その他の赤梨		21,742.50	6,680,748	307				22,967.50	5,458,096	238	52,340.00	16,294,219	311
西梨計		196,764.30	84,710,199	431	90.00	16,848	187	156,945.50	41,095,268	262	652,840.00	200,578,147	307
その他の村豆		323,517.95	447,068,150	1,382	377,833.27	485,482,783	1,285	89,910.37	130,689,742	1,454	19,785.33	22,854,075	1,155
伊豆								1,363.00	428,337	314			
松本								57.00	5,562	98			
有甘柿		380.00	35,986	95				176.00	19,386	110			
その他の甘柿					40.00	216	5	10,405.40	2,023,554	194			
甘柿計		380.00	35,986	95	40.00	216	5	12,001.40	2,476,839	206			
渋柿		2,266.00	308,826	136				24,216.90	2,873,007	119	650.00	59,670	92
干柿		24,959.34	33,240,353	1,332				4,517.84	4,822,204	1,067			
西瓜		882.00	121,220	137	127,746.00	15,334,500	120	1,287,091.00	217,328,037	169	1,053,222.00	133,304,382	127
小温瓜		150.00	56,700	378	232,754.00	41,911,287	180	121,269.50	24,054,968	198	22,636.00	1,964,700	87
西瓜計		1,032.00	177,920	172	360,500.00	57,245,787	159	1,408,360.50	241,383,005	171	1,075,858.00	135,269,082	126
プリンメロン					10,990.00	3,656,632	333	10,009.00	2,481,298	248			
アンデスメロン					1,085.00	295,219	272	71,394.00	19,837,757	278			
その他のメロン					94,703.00	35,232,849	372	216,929.50	65,074,230	300	504.00	238,561	473
オールスメロン		368.00	316,008	859	131,882.00	60,792,504	461	157,112.50	83,331,654	530	717.00	185,111	258
赤肉メロン		1,392.00	1,388,664	998	10,114.00	5,989,431	592	151,469.50	69,737,262	460	504.00	465,264	923
ネクタリン		7,919.00	8,336,740	1,053	7.20	6,092	846	6,930.80	3,798,294	548			
すもも		6,729.05	5,503,357	818				823.65	458,753	557	4,548.20	4,087,622	899
桜桃		3,244.60	1,735,070	535	27,625.43	33,312,760	1,206	718.05	417,569	582	867.40	1,118,107	1,289
枇杷		456.10	367,795	806				4,588.60	6,470,751	1,410	22.40	6,048	270
栗		150.00	78,084	521	60.00	28,220	470	54,331.60	30,995,816	570	44,560.00	28,593,214	642
栗モ		9,757.00	4,476,212	459	970.00	97,436	100	1,062.60	231,744	218			
ブレイン													
オレナ													
バナナ													
青バナナ													
バナナ計													
パイン													
キーウイ		10,119.80	7,125,128	704	285.60	97,659	342	3,449.80	1,162,856	337	5,112.55	2,105,483	412
国内キーウイ													
パイン								197.30	270,207	1,370	90.00	196,344	2,182
その他の輸入果実		1,564.30	1,177,588	753	96,321.40	8,408,211	87	8,295.20	6,216,226	749	8,929.90	10,463,689	1,172
果実計		3,574,498.82	1,572,915,065	440	1,654,094.78	776,734,381	470	4,429,678.86	975,563,627	220	2,156,145.83	561,079,180	280

果実品目別産地別取扱高表

産地	(県 名)			(中 央 市 場)			沖 縄 県			韓 国		
	数 量(kg)	金 額	平均@	数 量(kg)	金 額	平均@	数 量(kg)	金 額	平均@	数 量(kg)	金 額	平均@
ハウスミカン												
極早	33,903.00	6,266.629	185									
早生	1,978.00	285.154	144	710.00	144.180	203						
普通				860.00	91.304	106						
温州計	35,881.00	6,551.783	183	1,570.00	235.484	150						
伊予	470.00	61.181	130									
八清												
甘夏				1,500.00	330.372	220						
日向	20,427.90	10,768.721	527	1,450.00	166.903	115						
ネーブル												
ポンカ	5,745.00	969.956	169	16,155.00	4,221.094	261						
デコ				375.00	404.028	1,077						
その他	77,164.70	54,477.164	706	35,426.00	12,130.264	342						
柑橘計	139,688.60	72,828.805	521	56,476.00	17,488.145	310						
つが												
サン												
ふじ												
ジョナゴールド												
王林												
むつ												
その他のリンゴ												
リンゴ計												
デラウェア	120.00	116.641	972	24.00	49.248	2,052						
巨峰	60.00	27.540	459									
ベリー												
温室内ぶどう												
ピオーネ												
その他のぶどう	2,774.00	1,928.148	695									
ぶどう計	2,954.00	2,072.329	702	24.00	49.248	2,052						
ぶどう十世												
幸豊												
新新高興												
新晩三												
その他赤												
西製												
西製その他	1,373.37	6,149.762	4,478	13.50	21.816	1,616						
西伊豆												
松本												
富田												
有他												
甘柿												
渋柿												
西小	198.00	42.768	216	11,610.00	1,869.102	161	2,340.00	206,010	88			
温瓜												
西瓜計	198.00	42.768	216	11,610.00	1,869.102	161	2,340.00	206,010	88			
プリンスメロン												
アンデスメロン				40,170.00	15,260.983	380						
その他メロン	2,299.00	1,361.524	592	547.00	158.340	289	1,865.00	428,975	230	625.00	364,500	583
オールスメロン	31,681.40	26,255.346	829	19,101.00	16,120.081	844	120.00	129,600	1,080	5.00	3,726	745
赤肉	22,625.70	20,867.775	922	368.00	210.924	573						
もも	14.40	23.500	1,632	225.00	151,200	672						
ネクター												
すもも	120.00	113.832	949	8,676.00	3,848,565	444						
桜桃												
枇杷												
イチジク												
栗	7,068.00	3,921.937	555							362.80	802,818	2,213
レモン	3,136.82	748.519	239									
グレープ												
オレンジ												
バナナ												
青バナナ												
バナナ計												
パキ							25,837.20	10,097.432	391			
キーウイ	1,502.00	1,370.960	913	540.00	298.082	552				35,130.00	15,233,897	434
国内	320.00	426.712	1,333	15.00	6.480	432	16.00	17.280	1,080			
パマン	31,269.75	90,246.531	2,886	1,248.10	2,842,247	2,277	1,826.70	2,274,457	1,245			
その他輸入果実										900.00	135,000	150
その他	10,231.10	5,416.188	529	1,553.30	1,824,167	1,174	1,487.00	1,771,347	1,191			
果実計	254,482.14	231,846.488	911	140,566.90	60,149,380	428	33,491.90	14,925,101	446	37,022.80	16,539,941	447

果実品目別産地別取扱高表

品目	産地	(県名) 中国			(中央市場) 台湾			フィリピン			タイ		
		数量(kg)	金額	平均@	数量(kg)	金額	平均@	数量(kg)	金額	平均@	数量(kg)	金額	平均@
ハウスミカン													
極早生温州													
普通温州													
温州計													
伊予柑													
八朔													
清見													
夏柑													
日向夏													
ネーブル													
ポンカ													
その他柑橘													
柑橘計													
サンふじ													
ジョナゴールド													
王林													
その他のリンゴ													
リンゴ計													
ラウエ													
巨峰													
ベリー													
室温ぶどう													
オールド													
その他のぶどう													
ぶどう計													
二世水													
幸水													
豊高													
新興													
新吉													
晩赤													
その他洋梨													
洋梨計													
西村豆													
伊豆本柿													
松本柿													
富田柿													
その他の甘柿													
甘柿計													
渋柿													
西瓜		6,269.50	3,992,506	637									
小室西瓜													
西瓜計													
プリンスメロン													
アンデスメロン													
その他のメロン													
オールスメロン													
赤肉メロン													
ネクター													
すずも													
桜桃													
枇杷													
イチジク													
栗													
レモン													
ダレ													
オレ													
バナナ													
バナナ計													
バナナ					3,228.00	1,267,866	393	14,630,360.85	1,947,457.785	133			
バナナ					696.00	223,452	321	1,526,407.00	210,222.441	138			
バナナ計					3,924.00	1,491,318	380	16,156,767.85	2,157,680.226	134			
パイナップル					52,670.00	14,480,695	275	2,655,313.20	433,692.828	163			
キウイ								276.00	139.081	504			
国内キウイ													
アイ								1,380.00	589,245	427			
バナナ					5,590.00	5,364,634	960	535.00	455,483	851	5,990.00	3,182,982	531
その他の輸入果実		11,618.40	10,735,670	924	3,055.00	3,929,577	1,286	600.00	251,586	419	1,053.50	1,199,061	1,138
その他の果実		119,298.30	48,449,267	406				6,806.20	3,760,830	553	3,380.10	1,689,727	500
果実計		137,186.20	63,177,443	461	65,239.00	25,266,224	387	18,821,678.25	2,596,569,279	138	10,423.60	6,071,770	583

果実品目別産地別取扱高表

品目	産地	(県名)			(中央市場)			ニュージーランド			オーストラリア			ヨーロッパ		
		数量(kg)	金額	平均@	数量(kg)	金額	平均@	数量(kg)	金額	平均@	数量(kg)	金額	平均@			
ハ	ウ	ス	ミ	カ	ン											
極	早															
早	生	温	州													
普	通	温	州													
温	州	計														
伊	予	柑														
八		朔														
清		見														
甘	夏	柑														
日	向	夏														
ネ	ー	ブ														
ホ	ン	カ														
デ	コ	ホ														
そ	の	他														
柑	橘	計														
つ	サ	ン	ふ													
ふ	シ															
シ	ヨ	ナ	ゴ	ー	ル											
王																
む	そ	の	他	の	リ	ン	ゴ									
そ	の	他	の	リ	ン	ゴ										
リ	ン	ゴ														
デ	ラ	ウ	エ													
巨																
ベ	リ	ー														
温	室	ぶ	ど													
ピ	オ	ー														
そ	の	他	の	ぶ	ど											
ぶ	ど	う	計													
ぶ	ど	う	計													
ニ	十	世														
幸																
豊																
新																
新																
晩	三															
そ	の	他	赤													
西	洋															
梨	の	他	計													
そ	の	他	計													
西																
伊																
松																
富	有															
そ	の	他	甘													
甘	柿															
洪																
千																
西																
小	玉	西														
温	室	西														
西	瓜															
フ	リ	ス	メ	ロ	ン											
ア	ン	デ	ス	メ	ロ	ン										
そ	の	他	メ	ロ	ン											
ア	ー	ル	ス	メ	ロ	ン										
赤	肉	メ	ロ	ン												
も																
ネ	ク	タ	リ	ン												
す																
桜																
枇																
枇	チ	ジ														
イ																
レ	モ	ン														
グ	レ	ー														
オ	レ	ン														
バ	ナ															
青	バ	ナ														
バ	ナ															
パ	キ	ー														
国	内	キ	ー													
パ	ン	イ														
マ	ン	ゴ														
そ	の	他	輸	入	果	実										
そ	の	他	輸	入	果	実										
果	実	計														

果実品目別産地別取扱高表

品目	産地	(県 名)			(中 央 市 場)			カナダ			東南アジア					
		イスラエル	南アフリカ	カナダ	東南アジア	数量(kg)	金額	平均@	数量(kg)	金額	平均@	数量(kg)	金額	平均@		
ハ	ウ	ス	ミ	カン												
極	早			生												
早	生			温												
普	通			州												
温				州												
伊	予			計												
八				柑												
清				朔												
甘	夏			見												
日	向			柑												
ネ				ル												
ボ	ン	ブ	カ	ン												
デ	コ	ポ	ン	ン												
そ	の	他	柑	橘												
柑				計												
つ				る												
サ	ン	ふ		じ												
ふ				じ												
ジ	ョ	ナ	ゴ	ー												
王				ル												
む				林												
そ	の	他	の	リン												
リ	ン	ゴ		計												
デ	ラ	ウ	エ	ア												
巨				峰												
ベ	リ	ー		A												
温	室	ぶ	ど	う												
ビ	オ	の	ぶ	ど												
そ	の	他	の	ぶ												
ぶ	ど			計												
二				紀												
幸				水												
新				高												
新				興												
晩	三			吉												
そ	の	他	赤	梨												
西	の	他		計												
梨				毎												
そ	の			村												
西				豆												
伊				本												
松				柿												
置	有			柿												
そ	の	他	甘	計												
甘				柿												
洪				計												
干				柿												
西				瓜												
小	玉	西	瓜	瓜												
温	室	西	瓜	瓜												
西				計												
フ	リ	ス	メ	ロ												
リ	ン	ス	メ	ロ												
ア	ン	デ	ス	メ												
そ	の	他	メ	ロ												
ア	ー	ル	ス	メ												
赤	肉	メ	ロ	ン												
も				も												
ネ	ク	タ	リ	ン												
す				も												
桜				桃												
批				杷												
イ	チ	ジ	ク													
レ	モ	ン														
グ	レ	ー	ブ													
オ	レ	ン	ジ		127,087.00	23,821,940	187	519,834.00	75,736,873	146						
パ	レ	ン	ナ		5,535.00	1,222,603	221	4,056.00	937,602	231						
青	パ	ナ	ナ								244,621.00	19,357,010	79			
パ	ナ	ナ	計								337,389.00	37,793,738	112			
パ	イ	ン									582,010.00	57,150,748	98			
パ	ー	ウ	イ								400.00	67,175	168			
国	内	キ	ー	ウ												
ハ	マ	ン	ゴ	ア												
マ	ン	ゴ	ア													
そ	の	他	輸	入							94.50	392,233	4,151	28,380.00	11,690,064	412
そ	の	他	の	果							48.00	135,972	2,833	53,894.00	15,958,112	296
果	実	計			420.00	282,982	674				142.50	528,205	3,707	664,684.00	84,866,099	128

果実品目別産地別取扱高表

品目	産地	(県名)			(中央市場)			合計			
		数量(kg)	金額	平均@	数量(kg)	金額	平均@	数量(kg)	金額	平均@	
ハ	ウ	ス	ミ	カ					431,032.92	364,193,011	845
極	早	生							1,891,465.30	302,811,694	160
早	生	温	州						2,195,514.06	502,954,548	229
普	通	温	州						2,161,955.18	540,209,315	250
温	州	計							6,679,967.46	1,710,168,568	256
伊	予	柑							558,924.00	87,559,114	157
八		朔							264,304.70	40,479,356	153
清		見							125,697.00	29,749,289	237
甘	夏	柑							575,392.70	91,327,457	159
日	向	夏							45,304.30	15,615,069	345
ネ	一	ブ							61,511.50	11,740,546	191
ポ	ン	カ							399,512.50	82,763,266	207
テ	コ	ン							196,396.50	93,949,871	478
そ	の	他	柑	橘					1,465,429.51	362,793,724	248
柑	橘	計							10,372,440.17	2,526,146,260	244
つ	が	る							1,169,211.50	302,847,356	259
サ	ン	ふ							3,420,528.50	925,002,745	270
ふ		じ							568,753.00	218,605,690	384
ジ	ヨ	ナ	ゴ	ー	ル				1,207,548.00	397,359,138	329
王		林							806,380.00	238,936,880	296
む		つ							44,825.00	18,275,204	408
そ	の	他	の	リン	ゴ				1,681,104.10	480,597,642	286
リ	ン	ゴ	計						8,898,350.10	2,581,624,655	290
デ	ラ	ウ	エ						209,799.84	255,570,541	1,218
巨		峰							624,960.40	586,886,281	939
ベ	リ	ー	A						51,854.80	25,310,204	488
温	室	ぶ	ど	う					14,639.90	15,113,487	1,032
ピ	オ	ー	ネ						307,241.25	278,121,794	905
そ	の	他	の	ぶ	ど	う			694,334.84	479,140,245	690
ぶ	ど	う	計	224,513.80	82,872,674	369			1,902,831.03	1,640,142,552	862
二	十	世		224,513.80	82,872,674	369			174,175.00	60,782,398	349
幸		水							746,879.40	324,458,372	434
豊		水							1,166,501.40	371,168,589	318
新		高							266,376.00	67,816,432	255
新		興							231,560.00	57,490,466	248
晩		吉							7,068.00	2,013,185	285
そ	の	他	赤						258,602.00	77,391,478	299
西	洋	製							174,497.20	60,050,621	344
梨	の	他	計						3,025,659.00	1,021,171,541	338
西		母							2,968,394.00	3,875,823,736	1,306
伊		村							225,609.10	54,474,865	241
松		豆							87,368.50	13,998,377	160
富		本							181,534.60	41,769,161	230
そ	の	有	柿						1,665,855.90	389,405,958	234
甘	柿	計							252,490.70	61,111,056	242
甘	柿	計							2,412,858.80	560,759,417	232
洪		柿							1,011,452.70	216,526,027	214
西		柿							61,089.71	97,855,832	1,602
小	玉	西	瓜						5,294,308.30	782,679,554	148
温	室	西	瓜						445,091.50	86,258,674	194
西		瓜	計						60.00	52,920	882
フ	リ	ン	ス	メ	ロ				5,739,459.80	868,991,148	151
ア	ン	デ	ス	メ	ロ				21,113.00	6,151,300	291
そ	の	他	メ	ロ					123,509.00	40,340,520	327
ア	ー	ル	ス	メ	ロ				464,756.50	160,456,395	345
赤	肉	メ	ロ						500,082.50	358,518,345	717
も		ン							379,015.80	200,075,256	528
ネ	ク	タ	リ						1,226,987.36	723,897,497	590
す	も	ン							30,273.10	14,186,748	469
桜		桃							169,416.54	120,571,282	712
枇		杷							92,727.90	156,847,083	1,691
イ	チ	ジ							49,692.81	54,117,753	1,089
レ	モ	ン							173,527.86	126,324,475	728
グ	レ	ー	ブ						125,556.30	77,507,779	617
オ	レ	ン	ジ						1,613,480.42	547,054,386	339
バ	ナ	ナ							1,021,653.00	183,191,588	179
青	バ	ナ	ナ						1,897,008.00	485,344,142	256
バ	ナ	ナ	計	1,103,519.00	170,493,735	155			15,981,728.85	2,138,576,396	134
バ	ナ	ナ	計	57,955.00	9,680,094	167			1,922,447.00	257,919,725	134
バ	ナ	ナ	計	1,161,474.00	180,173,829	155			17,904,175.85	2,396,496,121	134
バ	キ	ー	ウ						20,964.50	18,031,885	860
国	内	キ	ー	ウ					105,783.60	37,042,288	350
パ	ン	イ	ア						636,609.60	348,258,682	547
マ	ン	イ	ア						12,085.00	11,649,851	964
そ	の	他	輸	入	果	実			44,301.00	24,434,682	552
そ	の	他	輸	入	果	実			1,853,428.70	626,806,602	338
そ	の	他	輸	入	果	実			355.00	177,338	500
果	実	計							219.50	590,685	2,691
果	実	計							4,135,232.80	1,168,981,204	283
果	実	計							294.50	647,383	2,198
果	実	計							70,034,949.80	21,782,570,214	311

果実品目別月別取扱高表

品目	(中央市場)		
	数量(kg)	金額	平均単価
ハウスミカン	431,032.92	364,193,011	845
極早生温州	1,891,465.30	302,811,694	160
早生温州	2,195,514.06	502,954,548	229
普通温州	2,161,955.18	540,209,315	250
温州計	6,679,967.46	1,710,168,568	256
伊予柑	558,924.00	87,559,114	157
八朔	264,304.70	40,479,356	153
清見	125,697.00	29,749,289	237
甘夏	575,392.70	91,327,457	159
日向夏	45,304.30	15,615,069	345
ネーブル	61,511.50	11,740,546	191
ボンカン	399,512.50	82,763,266	207
デコボ	196,396.50	93,949,871	478
その他の柑橘	1,465,429.51	362,793,724	248
柑橘計	10,372,440.17	2,526,146,260	244
つがる	1,169,211.50	302,847,356	259
サンふじ	3,420,528.50	925,002,745	270
ふじ	568,753.00	218,605,690	384
ジョナゴールド	1,207,548.00	397,359,138	329
王林	806,380.00	238,936,880	296
むつ	44,825.00	18,275,204	408
その他のリンゴ	1,681,104.10	480,597,642	286
リンゴ計	7,729,138.60	2,278,777,299	295
デラウエア	209,799.84	255,570,541	1,218
巨峰	624,960.40	586,886,281	939
ベリーA	51,854.80	25,310,204	488
温室ぶどう	14,639.90	15,113,487	1,032
ピオーネ	307,241.25	278,121,794	905
その他のぶどう	694,334.84	479,140,245	690
ぶどう計	1,902,831.03	1,640,142,552	862
二十世紀	174,175.00	60,782,398	349
幸水	746,879.40	324,458,372	434
豊水	1,166,501.40	371,168,589	318
新興	266,376.00	67,816,432	255
新三吉	231,560.00	57,490,466	248
晩三吉	7,068.00	2,013,185	285
その他の赤梨	258,602.00	77,391,478	299
西洋梨	174,497.20	60,050,621	344
梨計	3,025,659.00	1,021,171,541	338
その他の莓	2,968,394.00	3,875,823,736	1,306
西村	225,609.10	54,474,865	241
伊豆	87,368.50	13,998,377	160
松本	181,534.60	41,769,161	230
富有柿	1,665,855.90	389,405,958	234
その他の甘柿	252,490.70	61,111,056	242
甘柿計	2,412,858.80	560,759,417	232
渋柿	1,011,452.70	216,526,027	214
干柿	61,089.71	97,855,832	1,602
西瓜	5,294,308.30	782,679,554	148
小玉西瓜	445,091.50	86,258,674	194
温室西瓜	60.00	52,920	882
西瓜計	5,739,459.80	868,991,148	151
プリンスメロン	21,113.00	6,151,300	291
アンデスメロン	123,509.00	40,340,520	327
その他のメロン	464,756.50	160,456,395	345
オールスメロン	500,082.50	358,518,345	717
赤肉メロン	379,015.80	200,075,256	528
もも	1,226,987.36	723,897,497	590
ネクタリン	30,273.10	14,186,748	469
すもも	169,416.54	120,571,282	712
桜桃	92,727.90	156,847,083	1,691
枇杷	49,692.81	54,117,753	1,089
イチジク	173,527.86	126,324,475	728
栗	125,556.30	77,507,779	617
レモン	1,613,480.42	547,054,386	339
グレープ	1,021,653.00	183,191,588	179
オレング	1,897,008.00	485,344,142	256
バナナ	15,981,728.85	2,138,576,396	134
青バナナ	1,922,447.00	257,919,725	134
バナナ計	17,904,175.85	2,396,496,121	134
パイナップル	2,755,184.90	476,370,015	173
キーウイ	1,756,224.60	853,579,998	486
国内キーウイ	636,609.60	348,258,682	547
パイナップル	12,085.00	11,649,851	964
マンゴー	92,607.85	130,735,356	1,412
その他の輸入果実	2,118,249.10	757,454,089	358
その他の果実	478,477.50	164,400,385	344
果実計	70,034,949.80	21,782,570,214	311

平成29年 開設区域内外への出荷割合(推計)

