

果実の品目別取扱高 / 前年対比表

品名	29 年 実 績			28 年 実 績			増 減		前年比(%)		
	数量(kg)	金額(円)	平均@	数量(kg)	金額(円)	平均@	数量(kg)	金額(円)	数量	金額	@
ハウスミカン	431,032.92	364,193,011	844.93	449,820.05	361,593,085	803.86	-18,787.13	2,599,926	96	101	105
極 早 生	1,891,465.30	302,811,694	160.09	1,722,997.55	331,561,907	192.43	168,467.75	-28,750,213	110	91	83
早生温州	2,195,514.06	502,954,548	229.08	2,066,018.50	493,698,168	238.96	129,495.56	9,256,380	106	102	96
青 島 系	1,207,782.40	305,674,387	253.08	1,021,543.40	278,215,042	272.34	186,239.00	27,459,345	118	110	93
普通温州	954,172.78	234,534,928	245.79	813,609.69	210,691,392	258.95	140,563.09	23,843,536	117	111	95
温 州 計	6,248,934.54	1,345,975,557	215.39	5,624,169.14	1,314,166,509	233.66	624,765.40	31,809,048	111	102	92
伊 予 柑	558,924.00	87,559,114	156.65	469,158.50	95,189,103	202.89	89,765.50	-7,629,989	119	92	77
八 朔	264,304.70	40,479,356	153.15	267,138.00	43,792,717	163.93	-2,833.30	-3,313,361	99	92	93
清 見	125,697.00	29,749,289	236.67	158,630.50	43,260,963	272.71	-32,933.50	-13,511,674	79	69	87
甘 夏 柑	575,392.70	91,327,457	158.72	515,356.00	87,485,110	169.75	60,036.70	3,842,347	112	104	94
ボ ン カ ン	399,512.50	82,763,266	207.16	339,312.50	87,130,055	256.78	60,200.00	-4,366,789	118	95	81
デ コ ボ ン	196,396.50	93,949,871	478.36	231,322.50	121,431,488	524.94	-34,926.00	-27,481,617	85	77	91
不 知 火	156,128.80	42,336,842	271.16	119,869.00	36,856,602	307.47	36,259.80	5,480,240	130	115	88
そ の 他 柑 橘	1,416,116.51	347,812,497	245.61	683,326.15	263,900,006	386.19	732,790.36	83,912,491	207	132	64
柑 橘 計	10,372,440.17	2,526,146,260	243.54	8,858,102.34	2,454,805,638	277.12	1,514,337.83	71,340,622	117	103	88
つ が る	1,169,211.50	302,847,356	259.01	912,858.00	273,159,658	299.23	256,353.50	29,687,698	128	111	87
早 生 ふ じ	478,286.00	141,231,479	295.28	511,257.00	180,880,995	353.79	-32,971.00	-39,649,516	94	78	83
サ ン ふ じ	3,420,528.50	925,002,745	270.42	3,045,953.00	984,548,094	323.23	374,575.50	-59,545,349	112	94	84
ふ じ	568,753.00	218,605,690	384.35	666,667.00	296,966,638	445.44	-97,914.00	-78,360,948	85	74	86
シナノスイート	319,634.50	91,585,000	286.53	244,587.50	86,525,051	353.75	75,047.00	5,059,949	131	106	81
ジョナゴールド	1,207,548.00	397,359,138	329.06	1,124,471.00	434,590,524	386.48	83,077.00	-37,231,386	107	91	85
王 林	806,380.00	238,936,880	296.30	767,458.00	234,637,780	305.73	38,922.00	4,299,100	105	102	97
む つ	44,825.00	18,275,204	407.70	56,625.00	24,009,150	424.00	-11,800.00	-5,733,946	79	76	96
そ の 他 リ ン ゴ	883,183.60	247,781,163	280.55	909,459.50	292,393,017	321.50	-26,275.90	-44,611,854	97	85	87
リ ン ゴ 計	8,898,350.10	2,581,624,655	290.12	8,239,336.00	2,807,710,907	340.76	659,014.10	-226,086,252	108	92	85
デ ラ ウ ェ ア	209,799.84	255,570,541	1,218.16	191,128.78	224,872,153	1,176.54	18,671.06	30,698,388	110	114	104
巨 峰	452,057.00	384,828,050	851.28	383,443.15	349,558,196	911.62	68,613.85	35,269,854	118	110	93
種 な し 巨 峰	172,903.40	202,058,231	1,168.61	148,350.85	171,171,741	1,153.83	24,552.55	30,886,490	117	118	101
巨 峰 計	624,960.40	586,886,281	939.07	531,794.00	520,729,937	979.19	93,166.40	66,156,344	118	113	96
ベ リ ー A	51,854.80	25,310,204	488.09	53,895.60	27,402,391	508.43	-2,040.80	-2,092,187	96	92	96
温 室 ぶ ど う	14,639.90	15,113,487	1,032.34	17,840.20	19,586,257	1,097.87	-3,200.30	-4,472,770	82	77	94
ピ オ ー ネ	307,241.25	278,121,794	905.22	257,921.60	247,596,381	959.96	49,319.65	30,525,413	119	112	94
そ の 他 ぶ ど う	246,535.34	304,881,230	1,236.66	195,659.36	244,724,919	1,250.77	50,875.98	60,156,311	126	125	99
ぶ ど う 計	1,455,031.53	1,465,883,537	1,007.45	1,248,239.54	1,284,912,038	1,029.37	206,791.99	180,971,499	117	114	98
輸 入 葡 萄	447,799.50	174,259,015	389.14	477,981.80	196,241,681	410.56	-30,182.30	-21,982,666	94	89	95
二 十 世 紀	174,175.00	60,782,398	348.97	154,120.00	53,788,472	349.00	20,055.00	6,993,926	113	113	100
幸 水	746,879.40	324,458,372	434.41	651,919.50	283,674,224	435.13	94,959.90	40,784,148	115	114	100
豊 水	1,166,501.40	371,168,589	318.18	1,023,634.40	330,032,325	322.41	142,867.00	41,136,264	114	112	99
あ き づ き	143,250.50	42,524,825	296.85	113,697.50	37,515,928	329.96	29,553.00	5,008,897	126	113	90
新 高	266,376.00	67,816,432	254.58	265,286.70	84,484,489	318.46	1,089.30	-16,668,057	100	80	80
新 興	231,560.00	57,490,466	248.27	186,645.00	66,953,840	358.72	44,915.00	-9,463,374	124	86	69
晩 三 吉	7,068.00	2,013,185	284.83	36,455.00	10,682,299	293.02	-29,387.00	-8,669,114	19	19	97
そ の 他 梨	115,351.50	34,866,653	302.26	111,787.90	43,258,194	386.96	3,563.60	-8,391,541	103	81	78
西 洋 梨	174,497.20	60,050,621	344.13	204,470.70	70,384,987	344.23	-29,973.50	-10,334,366	85	85	100
梨 計	3,025,659.00	1,021,171,541	337.50	2,748,016.70	980,774,758	356.90	277,642.30	40,396,783	110	104	95
あ ま お う	1,769,374.97	2,297,590,015	1,298.53	1,528,546.69	2,067,084,619	1,352.32	240,828.28	230,505,396	116	111	96
幸の香いちご	179,809.48	221,077,235	1,229.50	168,702.99	221,442,916	1,312.61	11,106.49	-365,681	107	100	94
佐賀ほのか	453,514.51	594,562,882	1,311.01	404,025.44	541,531,231	1,340.33	49,489.07	53,031,651	112	110	98
そ の 他 苺	383,650.04	491,627,458	1,281.44	310,242.70	381,321,514	1,229.10	73,407.34	110,305,944	124	129	104
苺計(国内)	2,786,349.00	3,604,857,590	1,293.75	2,411,517.82	3,211,380,280	1,331.68	374,831.18	393,477,310	116	112	97
輸 入 苺	182,045.00	270,966,146	1,488.45	170,390.00	251,412,800	1,475.51	11,655.00	19,553,346	107	108	101
苺 合 計	2,968,394.00	3,875,823,736	1,305.69	2,581,907.82	3,462,793,080	1,341.17	386,486.18	413,030,656	115	112	97
果実加工品	436,013.59	127,361,767	292.10	378,397.32	121,620,617	321.40	57,616.27	5,741,150	115	105	91

果実の品目別取扱高／前年対比表

品名	29 年 実 績			28 年 実 績			増 減		前年比(%)		
	数量(kg)	金額(円)	平均@	数量(kg)	金額(円)	平均@	数量(kg)	金額(円)	数量	金額	@
西村早生	225,609.10	54,474,865	241.45	176,988.50	49,308,302	278.59	48,620.60	5,166,563	127	110	87
伊豆柿	87,368.50	13,998,377	160.22	69,911.00	19,122,255	273.52	17,457.50	-5,123,878	125	73	59
早生富有柿	181,534.60	41,769,161	230.08	140,778.36	39,856,230	283.11	40,756.24	1,912,931	129	105	81
富有柿	1,414,397.40	304,123,264	215.01	1,136,745.30	279,466,580	245.84	277,652.10	24,656,684	124	109	87
冷蔵柿	251,458.50	85,282,694	339.15	212,600.00	88,756,116	417.47	38,858.50	-3,473,422	118	96	81
その他柿	252,490.70	61,111,056	242.03	186,728.20	56,100,247	300.43	65,762.50	5,010,809	135	109	81
甘柿計	2,412,858.80	560,759,417	232.40	1,923,751.36	532,609,730	276.85	489,107.44	28,149,687	125	105	84
渋柿	334,620.90	35,469,724	105.99	270,653.50	36,895,579	136.32	63,967.40	-1,425,855	124	96	78
脱渋柿	676,831.80	181,056,303	267.50	674,392.20	200,304,527	297.01	2,439.60	-19,248,224	100	90	90
干柿(国内)	54,820.21	93,863,326	1,712.20	46,024.24	94,888,867	2,061.71	8,795.97	-1,025,541	119	99	83
干柿(輸入)	6,269.50	3,992,506	636.81	6,669.60	4,019,900	602.71	-400.10	-27,394	94	99	106
柿計	3,424,311.50	777,285,444	226.99	2,868,797.06	769,809,836	268.33	555,514.44	7,475,608	119	101	85
西瓜	5,294,308.30	782,679,554	147.83	5,140,046.90	835,989,416	162.64	154,261.40	-53,309,862	103	94	91
小玉西瓜	445,091.50	86,258,674	193.79	412,622.00	90,544,601	219.43	32,469.50	-4,285,927	108	95	88
温室西瓜	60.00	52,920	882.00	700.00	370,440	529.20	-640.00	-317,520	9	14	167
西瓜計	5,739,459.80	868,991,148	151.40	5,553,368.90	926,904,457	166.90	186,090.90	-57,913,309	103	94	91
プリンスメロン	21,113.00	6,151,300	291.35	27,963.00	9,300,749	332.60	-6,850.00	-3,149,449	76	66	88
アンデスメロン	123,509.00	40,340,520	326.62	122,731.00	47,868,383	390.02	778.00	-7,527,863	101	84	84
肥後グリーンメロン	165,225.00	49,752,965	301.12	179,246.50	54,118,124	301.92	-14,021.50	-4,365,159	92	92	100
その他メロン	299,531.50	110,703,430	369.58	334,070.50	123,673,386	370.20	-34,539.00	-12,969,956	90	90	100
アールス(静岡)	137,168.60	164,152,046	1,196.71	140,969.60	170,980,894	1,212.89	-3,801.00	-6,828,848	97	96	99
アールス(静岡以外)	362,913.90	194,366,299	535.57	336,348.60	192,131,273	571.22	26,565.30	2,235,026	108	101	94
アールス計	500,082.50	358,518,345	716.91	477,318.20	363,112,167	760.73	22,764.30	-4,593,822	105	99	94
赤肉メロン	379,015.80	200,075,256	527.88	360,450.70	182,938,948	507.52	18,565.10	17,136,308	105	109	104
メロン計	1,488,476.80	765,541,816	514.31	1,501,779.90	781,011,757	520.05	-13,303.10	-15,469,941	99	98	99
ハウスもも	2,318.86	2,440,137	1,052.30	1,474.20	2,802,280	1,900.88	844.66	-362,143	157	87	55
もも	1,224,668.50	721,457,360	589.10	1,149,300.67	659,101,718	573.48	75,367.83	62,355,642	107	109	103
もも計	1,226,987.36	723,897,497	589.97	1,150,774.87	661,903,998	575.18	76,212.49	61,993,499	107	109	103
ネクタリン	30,273.10	14,186,748	468.62	32,643.20	14,458,843	442.93	-2,370.10	-272,095	93	98	106
すもも	169,416.54	120,571,282	711.68	209,318.41	131,944,460	630.35	-39,901.87	-11,373,178	81	91	113
桜桃(国内)	64,645.10	116,974,508	1,809.48	74,497.24	113,689,236	1,526.08	-9,852.14	3,285,272	87	103	119
輸入チェリー	28,082.80	39,872,575	1,419.82	31,500.60	45,547,710	1,445.93	-3,417.80	-5,675,135	89	88	98
枇杷	49,692.81	54,117,753	1,089.04	21,994.91	39,711,739	1,805.49	27,697.90	14,406,014	226	136	60
いちじく	173,527.86	126,324,475	727.97	160,282.99	119,273,720	744.14	13,244.87	7,050,755	108	106	98
栗	125,556.30	77,507,779	617.31	184,253.40	102,556,988	556.60	-58,697.10	-25,049,209	68	76	111
レモン	1,613,480.42	547,054,386	339.05	1,564,323.12	505,495,716	323.14	49,157.30	41,558,670	103	108	105
グレープフルーツ	1,021,653.00	183,191,588	179.30	1,184,599.00	250,617,554	211.56	-162,946.00	-67,425,966	86	73	85
オレンジ	1,897,008.00	485,344,142	255.84	1,901,195.00	475,841,361	250.28	-4,187.00	9,502,781	100	102	102
バナナ	15,981,728.85	2,138,576,396	133.81	14,409,294.75	2,319,006,426	160.93	1,572,434.10	-180,430,030	111	92	83
青バナナ	1,922,447.00	257,919,725	134.16	2,157,667.00	333,145,754	154.40	-235,220.00	-75,226,029	89	77	87
バナナ計	17,904,175.85	2,396,496,121	133.85	16,566,961.75	2,652,152,180	160.08	1,337,214.10	-255,656,059	108	90	84
パイナップル	2,755,184.90	476,370,015	172.89	2,210,602.10	452,690,948	204.78	544,582.80	23,679,067	125	105	84
キウイ	1,756,224.60	853,579,998	486.03	1,613,885.00	793,110,813	491.42	142,339.60	60,469,185	109	108	99
国内キウイ	636,609.60	348,258,682	547.05	681,492.73	370,894,677	544.23	-44,883.13	-22,635,995	93	94	101
パイナップル	12,085.00	11,649,851	963.99	12,814.00	13,027,451	1,016.65	-729.00	-1,377,600	94	89	95
マンゴー	58,020.50	34,961,072	602.56	59,157.20	36,771,324	621.58	-1,136.70	-1,810,252	98	95	97
国産マンゴー	34,587.35	95,774,284	2,769.05	32,200.05	104,074,319	3,232.11	2,387.30	-8,300,035	107	92	86
ハネジューメロン	699,715.00	78,895,217	112.75	713,940.00	81,919,119	114.74	-14,225.00	-3,023,902	98	96	98
アボガド	1,276,732.90	517,466,648	405.30	1,236,786.00	560,530,424	453.21	39,946.90	-43,063,776	103	92	89
その他輸入果実	141,801.20	161,092,224	1,136.04	144,981.70	165,058,172	1,138.47	-3,180.50	-3,965,948	98	98	100
その他果実	42,463.91	37,038,618	872.23	50,923.20	39,775,838	781.09	-8,459.29	-2,737,220	83	93	112
果実計	70,034,949.80	21,782,570,214	311.02	64,347,747.69	21,616,540,126	335.93	5,687,202.11	166,030,088	109	101	93
国内果実計	40,094,612.15	15,484,301,243	386.19	36,293,205.54	15,063,805,894	415.05	3,801,406.61	420,495,349	110	103	93
輸入果実計	29,940,337.65	6,298,268,971	210.36	28,054,542.15	6,552,734,232	233.57	1,885,795.50	-254,465,261	107	96	90

果実の産地別取扱高(上位10位)

1 全国

(トン,千円,%)

順位	県名	数 量					金 額				
		29年	比率	28年	比率	前年比	29年	比率	28年	比率	前年比
	総 計	70,035	100.0%	64,348	100.0%	108.8%	21,782,570	100.0%	21,616,540	100.0%	100.8%
1	福 岡	11,264	16.1%	9,847	15.3%	114.4%	5,874,330	27.0%	5,370,228	24.8%	109.4%
2	青 森	7,482	10.7%	7,110	11.0%	105.2%	2,215,827	10.2%	2,453,563	11.4%	90.3%
3	熊 本	4,430	6.3%	3,590	5.6%	123.4%	975,564	4.5%	932,324	4.3%	104.6%
4	佐 賀	3,574	5.1%	3,138	4.9%	113.9%	1,572,915	7.2%	1,473,671	6.8%	106.7%
5	長 野	2,587	3.7%	2,309	3.6%	112.0%	771,506	3.5%	795,648	3.7%	97.0%
6	大 分	2,156	3.1%	1,802	2.8%	119.6%	561,079	2.6%	524,745	2.4%	106.9%
7	長 崎	1,654	2.4%	1,439	2.2%	114.9%	776,734	3.6%	692,916	3.2%	112.1%
8	愛 媛	1,183	1.7%	1,043	1.6%	113.4%	232,079	1.1%	240,135	1.1%	96.6%
9	山 形	1,070	1.5%	1,033	1.6%	103.6%	273,754	1.3%	300,801	1.4%	91.0%
10	福 島	761	1.1%	774	1.2%	98.3%	271,257	1.2%	281,636	1.3%	96.3%
	その他国内	3,934	5.5%	4,208	6.6%	93.5%	1,959,256	8.9%	1,998,139	9.3%	98.1%
	国 外	29,940	42.8%	28,055	43.6%	106.7%	6,298,269	28.9%	6,552,734	30.3%	96.1%

2 県内

(トン,千円,%)

順位	地区名	数 量					金 額				
		29年	比率	28年	比率	前年比	29年	比率	28年	比率	前年比
	総 計	11,264	100.0%	9,847	100.0%	114.4%	5,874,330	100.0%	5,370,228	100.0%	109.4%
1	八女地区	2,533	22.5%	2,417	24.5%	104.8%	1,669,505	28.4%	1,599,545	29.8%	104.4%
2	みやま市	1,891	16.8%	1,842	18.7%	102.7%	616,761	10.5%	618,609	11.5%	99.7%
3	浮羽地区	1,560	13.8%	1,239	12.6%	125.9%	490,534	8.4%	410,135	7.6%	119.6%
4	甘木地区	1,497	13.3%	1,158	11.8%	129.3%	470,714	8.0%	414,458	7.7%	113.6%
5	福岡市	1,022	9.1%	764	7.8%	133.8%	446,211	7.6%	351,457	6.5%	127.0%
6	糸島市	775	6.9%	709	7.2%	109.3%	575,668	9.8%	496,957	9.3%	115.8%
7	柳川市	271	2.4%	251	2.5%	108.0%	324,184	5.5%	314,275	5.9%	103.2%
8	北九州市	252	2.2%	194	2.0%	129.9%	30,076	0.5%	31,642	0.6%	95.1%
9	朝倉地区	238	2.1%	201	2.0%	118.4%	120,653	2.1%	122,258	2.3%	98.7%
10	粕屋地区	230	2.0%	267	2.7%	86.1%	73,649	1.3%	94,360	1.8%	78.1%
	その他県内	995	8.9%	805	8.2%	123.6%	1,056,375	17.9%	916,532	17.0%	115.3%

(注) 地区名と行政区分との関係については、品目別・産地別取扱高表(県内)を参照。

果実の品目別取扱高(上位10位)

1 全国

(トン,千円,%)

順位	品目名	数			量			金額				
		29年	比率	28年	比率	前年比	29年	比率	28年	比率	前年比	
	総計	70,035	100.0%	64,348	100.0%	108.8%	21,782,570	100.0%	21,616,540	100.0%	100.8%	
1	バナナ	17,904	25.6%	16,567	25.7%	108.1%	2,396,496	11.0%	2,652,152	12.3%	90.4%	
2	りんご	8,898	12.7%	8,239	12.8%	108.0%	2,581,625	11.9%	2,807,711	13.0%	91.9%	
3	温州みかん	6,680	9.5%	6,074	9.4%	110.0%	1,710,169	7.9%	1,675,760	7.8%	102.1%	
4	西瓜	5,739	8.2%	5,553	8.6%	103.3%	868,991	4.0%	926,904	4.3%	93.8%	
5	中晩柑	3,692	5.3%	2,784	4.3%	132.6%	815,978	3.7%	779,046	3.6%	104.7%	
6	柿	3,485	5.0%	2,921	4.5%	119.3%	875,141	4.0%	868,719	4.0%	100.7%	
7	莓	2,968	4.2%	2,582	4.0%	114.9%	3,875,824	17.8%	3,462,793	16.0%	111.9%	
8	梨	2,851	4.1%	2,544	4.0%	112.1%	961,121	4.4%	910,390	4.2%	105.6%	
9	パイナップル	2,755	3.9%	2,211	3.4%	124.6%	476,370	2.2%	452,691	2.1%	105.2%	
10	キウイ	2,393	3.4%	2,295	3.6%	104.3%	1,201,839	5.5%	1,164,005	5.4%	103.3%	
	その他果実	12,670	18.1%	12,578	19.7%	100.7%	6,019,016	27.6%	5,916,369	27.3%	101.7%	

2 県内

(トン,千円,%)

順位	品目名	数			量			金額				
		29年	比率	28年	比率	前年比	29年	比率	28年	比率	前年比	
	総計	11,264	100.0%	9,847	100.0%	114.4%	5,874,330	100.0%	5,370,228	100.0%	109.4%	
1	柿	2,420	21.5%	1,914	19.4%	126.4%	560,080	9.5%	528,775	9.8%	105.9%	
2	温州みかん	2,336	20.7%	2,278	23.1%	102.5%	632,384	10.8%	642,700	12.0%	98.4%	
3	莓	1,972	17.5%	1,700	17.3%	116.0%	2,506,939	42.7%	2,248,499	41.9%	111.5%	
4	梨	1,321	11.7%	1,169	11.9%	113.0%	486,413	8.3%	440,721	8.2%	110.4%	
5	ぶどう	869	7.7%	704	7.1%	123.4%	866,964	14.8%	704,741	13.1%	123.0%	
6	西瓜	801	7.1%	626	6.4%	128.0%	106,206	1.8%	96,515	1.8%	110.0%	
7	中晩柑	614	5.5%	524	5.3%	117.2%	128,140	2.2%	124,412	2.3%	103.0%	
8	キウイ	593	5.3%	601	6.1%	98.7%	323,314	5.5%	332,121	6.2%	97.3%	
9	いちじく	168	1.5%	156	1.6%	107.7%	119,375	2.0%	113,550	2.1%	105.1%	
10	すもも	71	0.6%	83	0.8%	85.5%	54,684	0.9%	56,653	1.1%	96.5%	
	その他果実	99	1.5%	92	1.8%	107.6%	89,831	2.4%	81,541	2.6%	110.2%	

バナナ=青バナナ含む。温州みかん=ハウスミカン+温州計。莓=輸入莓含む。

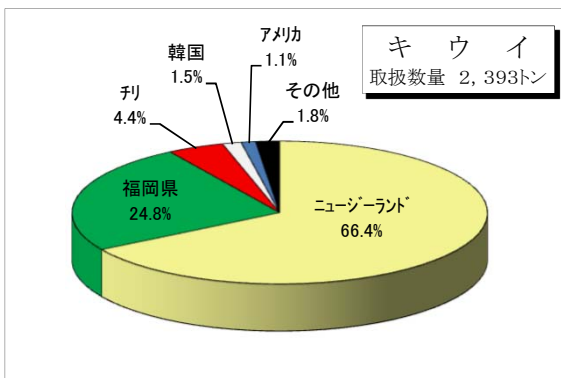
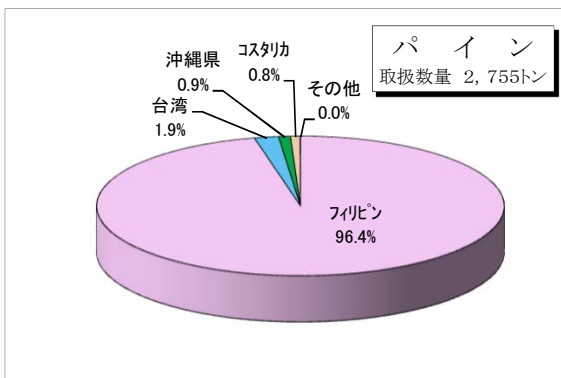
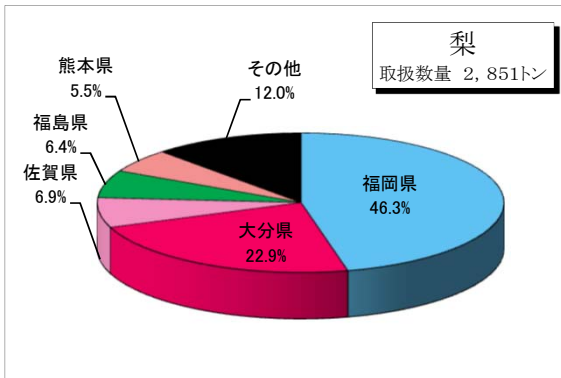
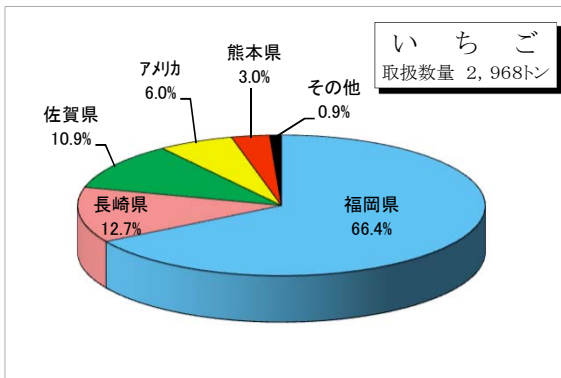
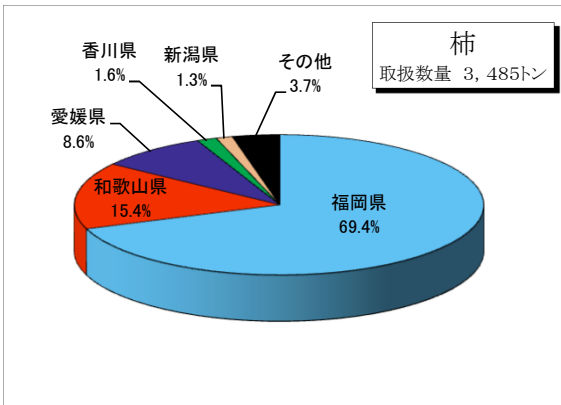
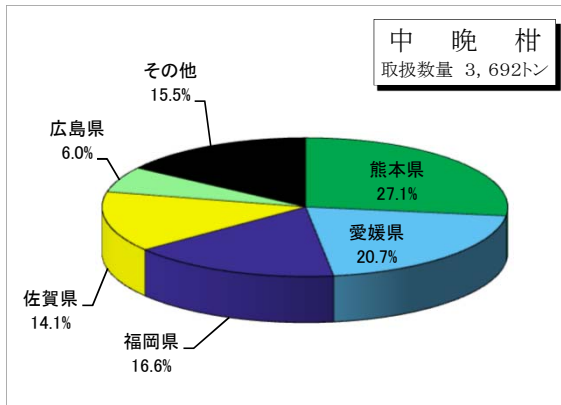
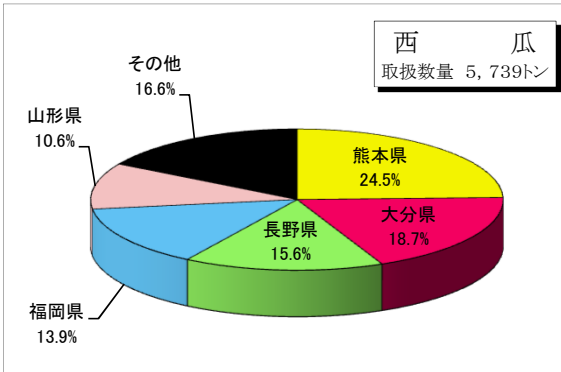
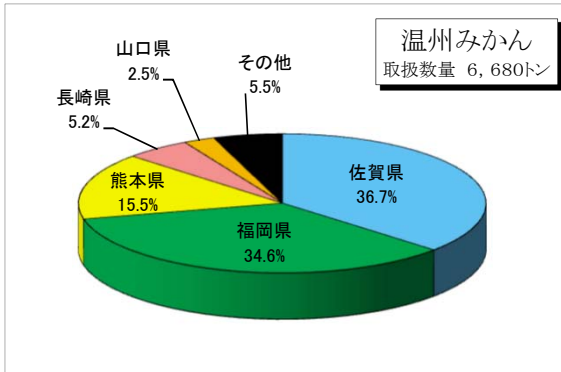
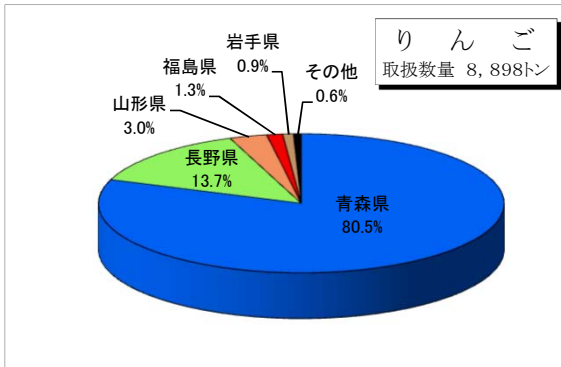
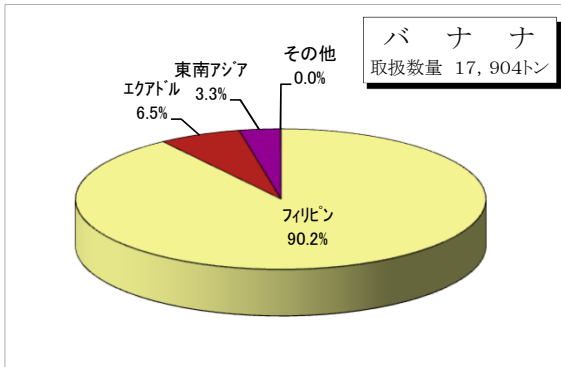
果実の品目別取扱高／前年対比表（外国産）

品名	29年実績			28年実績			増減		前年比(%)		
	数量 kg	金額	平均@	数量 kg	金額	平均@	数量 kg	金額	数量	金額	@
ハウスミカン											
極早生											
早生温州											
青島系											
普通温州											
温州計											
伊予柑											
八朔											
清見											
甘夏柑											
ボンカン											
デコボン											
不知火											
その他柑橘				560.00	68,040	121.50	-560.00	-68,040			
柑橘計				560.00	68,040	121.50	-560.00	-68,040			
つがる											
早生ふじ											
サンふじ											
ふじ											
シナノスイート											
ジョナゴールド											
王林											
むつ											
その他リンゴ				180.00	63,180	351.00	-180.00	-63,180			
リンゴ計				180.00	63,180	351.00	-180.00	-63,180			
デラウェア											
巨峰											
ベリーA											
温室ぶどう											
ピオーネ											
その他ぶどう	20.00	13,824	691.20		-1,201		20.00	15,025	####		
ぶどう計	20.00	13,824	691.20		(1,201)		20.00	15,025	####		
輸入葡萄	447,799.50	174,259,015	389.14	477,981.80	196,241,681	410.56	-30,182.30	-21,982,666	94	89	95
二十世紀											
幸水											
豊水											
新高											
新興											
晩三吉											
その他梨											
西洋梨											
梨計											
あまおう											
幸の香いちご											
佐賀ほのか											
その他苺											
苺計(国内)											
輸入苺	182,045.00	270,966,146	1,488.45	170,390.00	251,412,800	1,475.51	11,655.00	19,553,346	107	108	101
苺合計	182,045.00	270,966,146	1,488.45	170,390.00	251,412,800	1,475.51	11,655.00	19,553,346	107	108	101
果実加工品	181,848.80	76,588,576	421.16	169,306.50	80,986,177	478.34	12,542.30	-4,397,601	107	95	88

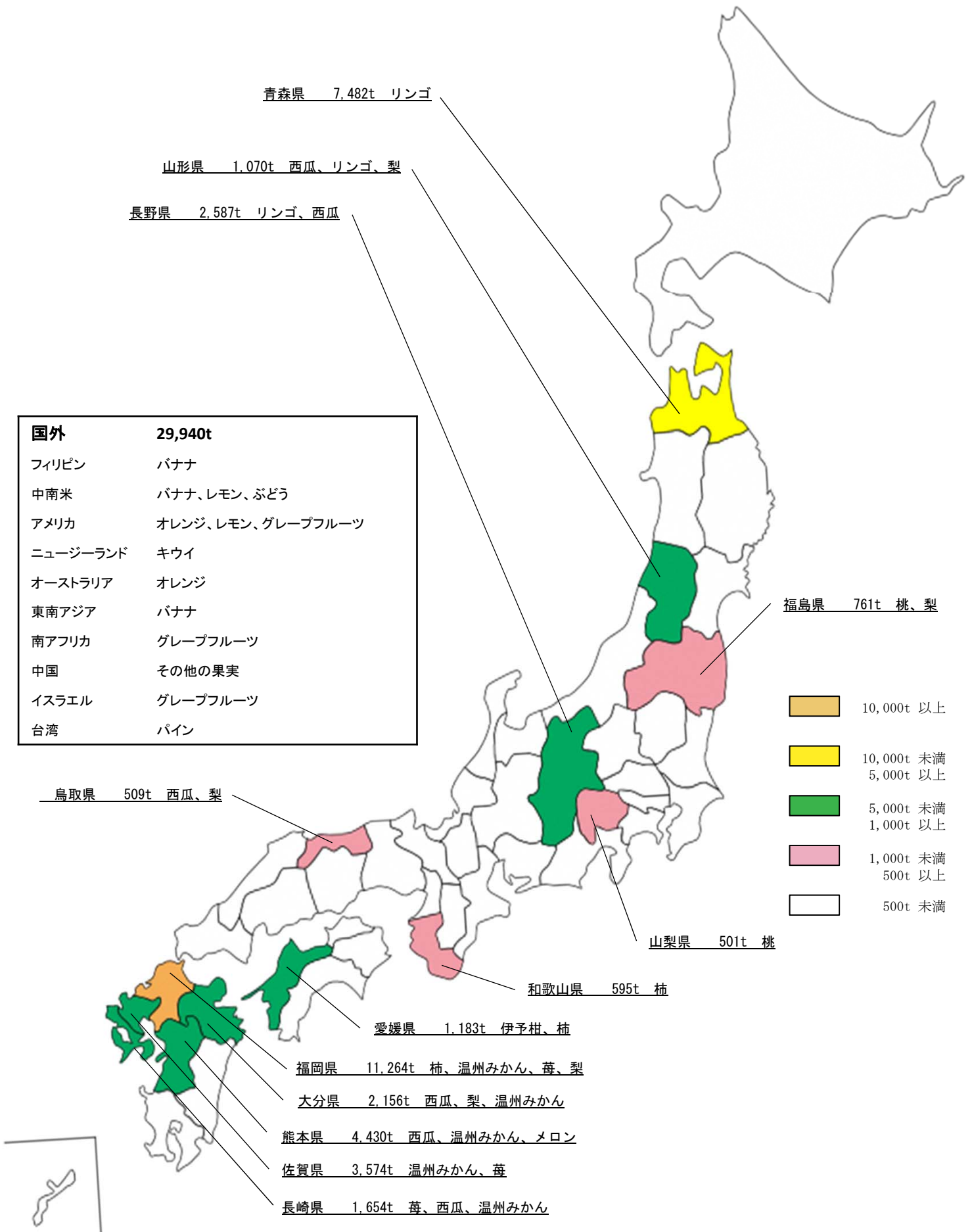
果実の品目別取扱高 / 前年対比表 (外国産)

品名	29 年 実 績			28 年 実 績			増 減		前年比(%)		
	数量 kg	金額	平均@	数量 kg	金額	平均@	数量 kg	金額	数量	金額	@
西村早生											
伊豆柿											
早生富有柿											
富有柿											
冷蔵柿											
その他柿											
甘柿計											
渋柿											
脱渋柿											
干柿(国内)											
干柿(輸入)	6,269.50	3,992,506	636.81	6,669.60	4,019,900	602.71	-400.10	-27,394	94	99	106
柿計	6,269.50	3,992,506	636.81	6,669.60	4,019,900	602.71	-400.10	-27,394	94	99	106
西瓜											
小玉西瓜											
温室西瓜											
西瓜計											
プリンスメロン											
アンデスメロン											
肥後クリンメロン											
その他メロン	625.00	364,500	583.20	660.00	459,043	695.51	-35.00	-94,543	95	79	84
アールス(静岡)											
アールス(静岡以外)	5.00	3,726	745.20	135.00	146,664	1,086.40	-130.00	-142,938	4	3	69
アールス計	5.00	3,726	745.20	135.00	146,664	1,086.40	-130.00	-142,938	4	3	69
赤肉メロン	11,580.00	4,714,662	407.13	27,765.00	3,288,806	118.45	-16,185.00	1,425,856	42	143	344
メロン計	12,210.00	5,082,888	416.28	28,560.00	3,894,513	136.36	-16,350.00	1,188,375	43	131	305
ハウスもも											
もも											
もも計											
ネクタリン											
すもも											
桜桃(国内)											
輸入チェリー	28,082.80	39,872,575	1,419.82	31,500.60	45,547,710	1,445.93	-3,417.80	-5,675,135	89	88	98
枇杷											
いちじく											
栗	362.80	802,818	2,212.83	365.50	778,658	2,130.39	-2.70	24,160	99	103	104
レモン	1,571,558.00	531,207,029	338.01	1,522,754.00	487,429,977	320.09	48,804.00	43,777,052	103	109	106
グレープフルーツ	1,021,653.00	183,191,588	179.30	1,184,599.00	250,617,554	211.56	-162,946.00	-67,425,966	86	73	85
オレンジ	1,897,008.00	485,344,142	255.84	1,901,195.00	475,841,361	250.28	-4,187.00	9,502,781	100	102	102
バナナ	15,981,728.85	2,138,576,396	133.81	14,409,294.75	2,319,006,426	160.93	1,572,434.10	-180,430,030	111	92	83
青バナナ	1,922,447.00	257,919,725	134.16	2,157,667.00	333,145,754	154.40	-235,220.00	-75,226,029	89	77	87
バナナ計	17,904,175.85	2,396,496,121	133.85	16,566,961.75	2,652,152,180	160.08	1,337,214.10	-255,656,059	108	90	84
パイナップル	2,729,347.70	466,272,583	170.83	2,193,748.20	445,340,600	203.00	535,599.50	20,931,983	124	105	84
キウイ	1,756,224.60	853,579,998	486.03	1,613,885.00	793,110,813	491.42	142,339.60	60,469,185	109	108	99
国内キウイ											
パパイヤ	11,580.00	11,137,063	961.74	12,205.00	12,264,741	1,004.89	-625.00	-1,127,678	95	91	96
マンゴー	57,976.00	34,905,570	602.06	59,059.50	36,601,041	619.73	-1,083.50	-1,695,471	98	95	97
国産マンゴー											
ハネジューメロン	699,665.00	78,890,357	112.75	713,940.00	81,919,119	114.74	-14,275.00	-3,028,762	98	96	98
アボガド	1,276,732.90	517,466,648	405.30	1,236,786.00	560,530,424	453.21	39,946.90	-43,063,776	103	92	89
その他輸入果実	141,851.20	161,097,084	1,135.67	144,981.70	165,058,172	1,138.47	-3,130.50	-3,961,088	98	98	100
その他果実	13,927.00	7,102,440	509.97	18,913.00	8,856,792	468.29	-4,986.00	-1,754,352	74	80	109
果実計	29,940,337.65	6,298,268,971	210.36	28,054,542.15	6,552,734,232	233.57	1,885,795.50	-254,465,261	107	96	90
国内果実計											
輸入果実計	29,940,337.65	6,298,268,971	210.36	28,054,542.15	6,552,734,232	233.57	1,885,795.50	-254,465,261	107	96	90

主要果実の品目別・産地別入荷量比率



果実の産地別取扱高及び主要品目



輸 入 果 実 の 取 扱 高

1 国別

(トン,千円,%)

順位	県名	数 量					金 額				
		29年	比率	28年	比率	前年比	29年	比率	28年	比率	前年比
	総 計	29,940	100.0%	28,055	100.0%	106.7%	6,298,269	100.0%	6,552,734	100.0%	96.1%
1	フィリピン	18,822	62.9%	16,018	57.1%	117.5%	2,596,569	41.2%	2,625,387	40.1%	98.9%
2	中 南 米	4,135	13.8%	4,266	15.2%	96.9%	1,168,981	18.6%	1,222,600	18.7%	95.6%
3	ア メ リ カ	3,119	10.4%	3,507	12.5%	88.9%	1,266,086	20.1%	1,331,898	20.3%	95.1%
4	ニュージーランド	1,612	5.4%	1,605	5.7%	100.4%	800,008	12.7%	789,421	12.0%	101.3%
5	オーストラリア	676	2.3%	657	2.3%	102.9%	160,317	2.5%	163,247	2.5%	98.2%
6	東 南 ア ジ ア	665	2.2%	1,010	3.6%	65.8%	84,866	1.3%	168,736	2.6%	50.3%
7	南 ア フ リ カ	524	1.8%	590	2.1%	88.8%	76,674	1.2%	107,314	1.6%	71.4%
8	中 国	137	0.5%	134	0.5%	102.2%	63,177	1.0%	65,421	1.0%	96.6%
9	イスラエル	133	0.4%	150	0.5%	88.7%	25,328	0.4%	28,253	0.4%	89.6%
10	台 湾	65	0.2%	98	0.3%	66.3%	25,266	0.4%	32,835	0.5%	76.9%

2 品目別

(トン,千円,%)

順位	品目名	数 量					金 額				
		29年	比率	28年	比率	前年比	29年	比率	28年	比率	前年比
	総 計	29,940	100.0%	28,055	100.0%	106.7%	6,298,269	100.0%	6,552,734	100.0%	96.1%
1	バ ナ ナ	17,904	59.8%	16,567	59.1%	108.1%	2,396,496	38.1%	2,652,152	40.5%	90.4%
2	パ イ ン	2,729	9.1%	2,194	7.8%	124.4%	466,273	7.4%	445,341	6.8%	104.7%
3	オ レ ン ジ	1,897	6.3%	1,901	6.8%	99.8%	485,344	7.7%	475,841	7.3%	102.0%
4	キ ウ イ	1,756	5.9%	1,614	5.8%	108.8%	853,580	13.6%	793,111	12.1%	107.6%
5	レ モ ン	1,572	5.3%	1,523	5.4%	103.2%	531,207	8.4%	487,430	7.4%	109.0%
6	ア ボ カ ド	1,277	4.3%	1,237	4.4%	103.2%	517,467	8.2%	560,530	8.6%	92.3%
7	グ レ ー プ フルーツ	1,022	3.4%	1,185	4.2%	86.2%	183,192	2.9%	250,618	3.8%	73.1%
8	メ ロ ン	712	2.4%	743	2.6%	95.8%	83,973	1.3%	85,814	1.3%	97.9%
9	ぶ ど う	448	1.5%	478	1.7%	93.7%	174,259	2.8%	196,242	3.0%	88.8%
10	莓	182	0.6%	170	0.6%	107.1%	270,966	4.3%	251,413	3.8%	107.8%

果実品目別産地別取扱高表

産地	(県内)			(中央市場)			朝倉地区			三井地区		
	数量(kg)	金額	平均@	数量(kg)	金額	平均@	数量(kg)	金額	平均@	数量(kg)	金額	平均@
ハウスミカン	93.00	50,220	540									
極早温州												
早温州												
普通温州												
温州計	93.00	50,220	540									
伊予柑	210.00	16,751	80									
八朔												
清見												
夏柑												
日向夏	3,420.00	633,464	185									
ネーブル												
ポンカン	1,435.00	273,100	190									
デコポン												
その他柑橘	3,805.00	364,805	96									
柑橘計	8,963.00	1,338,340	149									
つばき												
サンショウ												
ふじ												
ジョナゴールド												
王林												
その他のリンゴ												
リンゴ計												
デラウェア				179.00	178,244	996				40.00	55,296	1,382
巨峰				19,946.40	16,276,475	816	17,463.10	11,427,541	654	7,208.50	4,932,685	684
ベニ玫瑰				17,332.60	8,727,502	504				100.00	70,200	702
温室ぶどう												
ピオーネ				12,157.00	10,638,464	875	357.80	321,949	900	1,666.20	1,702,594	1,022
その他のぶどう				14,644.80	16,768,393	1,145	4.20	5,098	1,214	37.80	26,827	710
ぶどう計				64,259.80	52,589,078	818	17,825.10	11,754,588	659	9,052.50	6,787,602	750
二十世紀				18,000.00	6,975,514	388						
幸水				123,036.00	56,815,020	462	2,727.00	773,822	284			
新豊				138,305.00	47,401,699	343	5,755.00	1,743,515	303	659.00	188,784	286
新興				42,455.00	11,676,213	275	260.00	42,854	165			
新晩熟				31,690.00	8,411,244	265						
その他赤梨				125.00	16,913	135						
西梨計				71,534.00	20,564,325	287	7,745.00	2,475,045	320			
梨の他	27,783.63	34,833,958	1,254	425,145.00	151,860,928	357	16,487.00	5,035,236	305	659.00	188,784	286
伊予村豆				6,047.07	7,095,259	1,173	41,855.30	58,805,923	1,405	38,630.24	50,719,277	1,313
伊予松本				108,704.10	27,894,749	257	12,957.00	1,684,227	130	3,525.00	600,936	170
富山				58,543.50	9,889,594	169	4,403.00	442,836	101	415.00	41,958	101
富山				63,875.00	15,840,087	248	8,661.00	1,071,314	124	185.00	20,911	113
富山				662,514.50	158,761,188	240	104,217.00	20,101,935	193	1,125.00	118,432	105
富山				74,846.00	15,735,820	210	6,695.00	1,261,361	188	1,320.00	268,222	203
甘柿				968,483.10	228,121,438	236	136,933.00	24,561,673	179	6,570.00	1,050,459	160
干柿							51.00	2,495	49	4,068.00	266,801	66
西瓜	34,897.00	5,572,619	160									
小西瓜				300.00	103,680	346						
西瓜計	34,897.00	5,572,619	160	300.00	103,680	346						
プリンスメロン												
アンデスメロン												
その他メロン				175.00	46,440	265						
オールメロン												
赤肉メロン				56.00	62,381	1,114	17,470.40	13,404,948	767			
モリタ							5,457.70	4,714,710	864			
すもも												
桜桃	2,335.76	1,900,345	814									
イチジク	6,496.00	4,601,135	708	32,884.24	30,831,379	938	590.40	241,755	409	2,986.50	1,825,714	611
栗	151.00	46,225	306				486.50	229,864	472	47.00	21,274	453
レモン												
オレンジ												
バナナ												
青バナナ												
バナナ計												
パイン												
国内キーウイ												
パイン												
マスカット												
その他輸入果実				10.00	3,239	324	1,167.72	1,901,808	1,629	25.00	1,621	65
果実計	80,626.39	48,292,622	599	1,497,360.21	470,713,822	314	238,324.12	120,653,000	506	62,038.24	60,861,532	981

果実品目別産地別取扱高表

品目	(県内)			(中央市場)			北九州市			合計		
	産地	数量(kg)	金額	平均@	数量(kg)	金額	平均@	数量(kg)	金額	平均@		
ハウスミカン								22,134.40	20,903,788	944		
極早生温州産								568,228.50	117,164,274	206		
早生温州産								1,244,393.50	329,830,916	265		
普通温州産								479,105.50	143,581,563	300		
温州産計								2,313,861.90	611,480,541	264		
伊予柑								5,870.00	668,985	114		
八朔								1,696.20	145,911	86		
清見								17,577.00	3,473,887	198		
夏柑								369,400.20	62,955,427	170		
日向夏								22,867.00	4,595,226	201		
ネーブル								4,768.50	1,161,636	244		
ポカホン								20,853.00	4,732,223	227		
デコボ								27,550.00	9,931,917	361		
その他の柑橘								143,699.60	40,475,227	282		
柑橘計								2,928,143.40	739,620,980	253		
つが												
サンジ												
ふじ												
ジョナゴールド												
王林												
むつ												
その他のリンゴ												
リンゴ計												
デラウェア								64,309.80	77,570,768	1,206		
巨峰								542,003.60	522,736,086	964		
ベリオー								47,393.80	23,990,645	506		
温室ぶどう								7,532.00	5,282,251	701		
ピオーネ								94,075.00	100,474,047	1,068		
その他のぶどう								113,502.50	136,910,247	1,206		
ぶどう計								868,816.70	866,964,044	998		
二十世紀								18,945.00	7,218,374	381		
幸水								531,955.00	230,295,336	433		
豊水								558,045.00	188,135,031	337		
新高								45,216.00	12,204,370	270		
新晩								76,665.00	22,100,687	288		
三吉								125.00	16,913	135		
その他の赤梨								89,754.00	26,442,558	295		
西梨												
梨計								1,320,705.00	486,413,269	368		
その他の梨								1,972,264.53	2,506,939,394	1,271		
西伊豆								224,246.10	54,046,528	241		
松本								87,311.50	13,992,815	160		
富士								181,470.60	41,753,177	230		
富山の甘柿								1,660,747.40	388,329,986	234		
その他の柿								233,240.30	56,849,772	244		
甘柿計								2,387,015.90	554,972,278	232		
渋柿	1,300.00	69,282	53	300.00	21,060	70		33,449.00	5,103,625	153		
干柿								12.60	4,007	318		
西小温				250,708.00	29,563,245	118		799,718.00	105,949,084	132		
温玉				150.00	48,600	324		855.00	256,648	300		
西瓜												
西瓜計				250,858.00	29,611,845	118		800,573.00	106,205,732	133		
フランスメロン								114.00	13,370	117		
アンデメロン								75.00	28,404	379		
その他のメロン								2,358.00	491,004	208		
オールスメロン								175.00	46,440	265		
赤肉メロン								1,404.40	578,953	412		
もも								68,517.65	70,479,183	1,029		
ネクタリン												
すもも								70,765.00	54,684,057	773		
桜桃								18.00	126,360	7,020		
枇杷								17,237.33	17,534,247	1,017		
イチジク	11.60	11,232	968					168,280.76	119,375,334	709		
栗								9,364.90	5,502,962	588		
栗モ								9,906.50	1,875,615	189		
レグレン												
オレナ												
バナナ												
青バナナ												
バナナ計												
パキ												
国内キーウイ				720.00	442,800	615		593,384.95	323,313,877	545		
ハマ								154.00	62,316	405		
その他の輸入果実												
その他の果実	30.00	61,559	2,052					10,922.66	13,994,137	1,281		
果実計	1,341.60	142,073	106	251,878.00	30,075,705	119		11,263,658.28	5,874,329,588	522		

果実品目別産地別取扱高表

品目	(県名) 北海道			(中央市場)			青森県			岩手県			宮城県		
	数量(kg)	金額	平均@	数量(kg)	金額	平均@	数量(kg)	金額	平均@	数量(kg)	金額	平均@	数量(kg)	金額	平均@
ハウスミカン															
極早温州															
早生温州															
普通温州															
温州計															
伊予柑															
八朔															
清見															
甘夏															
日向夏															
ネーブル															
ポンカン															
その他柑橘															
計															
つばき					820,615.00		198,849.676		242						
サンショ	50.00	7,074	141	2,692,456.00	748,837.075	278	1,475.00	706,265	479						
ぶどう	740.00	82,727	112	548,438.00	214,159.871	390									
ジョナゴールド				1,134,703.00	376,398.276	332	67,420.00	19,878.336	295						
王林	4,950.00	1,841,400	372	764,580.00	229,302.570	300									
むつ				43,955.00	18,170.650	413									
その他のリンゴ	1,460.00	432,022	296	1,161,294.00	334,104.227	288	7,295.00	3,865.122	530						
リンゴ計	7,200.00	2,363,223	328	7,166,041.00	2,119,822.345	296	76,190.00	24,449.723	321						
デラウェア															
巨峰															
ベリー															
室温ぶどう															
オールド															
その他のぶどう					2,684.00		1,792.585		668						
ぶどう計					2,684.00		1,792.585		668						
二十世紀															
幸水					50.00		13.187		264						
豊高					590.00		112.610		191						
新高													500.00	129.006	258
新晚三															
その他の洋梨															
西梨計					43,841.60		12,892.680		294						
の他	18.00	93,960	5,220	44,481.60	13,018.477	293							500.00	129.006	258
西伊豆															
松本															
富山															
その他の甘柿															
甘柿計															
渋柿															
干柿															
西小玉	4,612.00	1,096,511	238		500.00		207,900		416				16,452.00	839.052	51
温室西瓜															
西瓜計	4,612.00	1,096,511	238	500.00	207,900	416							16,452.00	839.052	51
プリンスメロン															
アンデスメロン															
その他のメロン	4,872.00	2,180,139	447	75,670.00	32,167.194	425									
オールスメロン				18,498.00	5,564.134	301									
赤肉メロン	145,355.20	78,421,490	540	4,088.00	1,752,894	429									
もも				41,050.40	19,995.161	487									
ネクター															
すもも	80.00	61,128	764	4,572.00	2,248.668	492									
桜桃	5,273.60	7,214,768	1,368	160.80	224,187	1,394									
枇杷															
イチジク															
栗															
レモン															
グレープ															
バナナ															
青バナナ															
バナナ計															
パキ															
国内キーウイ															
パキ															
国内キーウイ															
パキ															
その他輸入果															
実計	167,410.80	91,431,219	546	7,481,543.80	2,215,827,294	296	76,190.00	24,449,723	321	16,952.00	968,058	57			

果実品目別産地別取扱高表

品目	(県名) 秋田県			(中央市場) 山形県			福島県			茨城県		
	数量(kg)	金額	平均@	数量(kg)	金額	平均@	数量(kg)	金額	平均@	数量(kg)	金額	平均@
ハウスミカン												
極早生												
早生												
普通												
温州												
伊予柑												
八朔												
清見												
甘夏												
日向夏												
ネーブル												
ポンカ												
デコポン												
その他												
柑橘計				14,520.00	2,409,581	166	42,670.00	9,838,451	231			
つばき												
サンふじ	29,100.00	4,820,413	166	177,110.00	30,473,386	172	55,320.00	11,412,932	206			
ふじ				6,575.00	1,106,730	168	5,660.00	1,151,775	203			
ジョナゴールド	590.00	118,044	200	4,550.00	911,779	200						
王林	2,440.00	407,571	167	12,080.00	1,575,366	130	1,870.00	281,448	151			
むつ	800.00	94,716	118	70.00	9,838	141						
その他のリンゴ	12,100.00	2,196,854	182	51,775.00	8,946,607	173	8,160.00	1,831,561	224			
リンゴ計	45,030.00	7,637,598	170	266,680.00	45,433,287	170	113,680.00	24,516,167	216			
デラウェア				17,018.40	13,080,278	769						
巨峰				8.00	4,579	572	375.00	252,504	673			
ベリオー												
温室ぶどう												
ピオーネ												
その他のぶどう				5.60	17,280	3,086	660.00	370,278	561			
ぶどう計				17,032.00	13,102,137	769	1,035.00	622,782	602			
ぶどう十世							15,910.00	3,040,920	191			
幸水												
豊水							98,900.00	22,816,233	231			
新高							26,730.00	5,354,476	200			
新高							4,500.00	835,532	186			
新晩							2,110.00	694,116	329			
その他				10.00	14,688	1,469	34,350.00	8,687,684	253			
西洋梨	8,803.20	3,398,239	386	113,963.40	39,029,808	342						
梨計	8,803.20	3,398,239	386	113,973.40	39,044,496	343	182,500.00	41,428,961	227			
その他										11.20	28,944	2,584
西村豆												
伊豆本												
松本												
富士												
その他												
甘柿												
甘柿計							350.00	45,663	130			
洪柿							686.32	944,649	1,376			
干柿				32.00	67,177	2,099						
西瓜	9,938.00	1,565,201	157	604,918.00	64,841,897	107	5,040.00	1,047,600	208			
小玉	100.00	44,280	443	744.00	281,556	378						
温室												
西瓜計	10,038.00	1,609,481	160	605,662.00	65,123,453	108	5,040.00	1,047,600	208			
プリンスメロン												
アンデスメロン				375.00	164,052	437				10,410.00	4,754,105	457
その他メロン	50.00	23,760	475	25.00	12,960	518				3,780.00	1,488,076	394
オールスメロン										120.00	56,700	472
赤肉メロン				1,640.00	960,876	586				22,120.00	11,962,839	541
ももん	14,995.00	4,534,488	302	855.00	371,390	434	457,700.66	202,348,678	442			
ネクター												
すもも				1,951.24	1,312,678	673						
桜桃				58,331.60	107,366,946	1,841	23.00	302,940	13,171			
枇杷												
イチジク												
栗										6,650.00	4,638,276	697
レモン												
グレープ												
オレンジ												
バナナ												
青バナナ												
バナナ計												
パイン												
キーウイ												
国内												
パイン												
マンゴー												
その他輸入果実				3,008.00	794,735	264				72.00	187,972	2,611
果実計	78,916.20	17,203,566	218	1,069,565.24	273,754,187	256	761,014.98	271,257,440	356	43,163.20	23,116,912	536

果実品目別産地別取扱高表

品目	(県名) 栃木県			(中央市場) 千葉県			新潟県			富山県			石川県		
	数量(kg)	金額	平均@	数量(kg)	金額	平均@	数量(kg)	金額	平均@	数量(kg)	金額	平均@	数量(kg)	金額	平均@
ハウスマニカ															
極早生															
早生															
普通															
温州															
伊予															
八清															
日向															
ネーブル															
その他															
柑橘															
サマ															
シヨナゴール															
王林															
その他															
リンゴ															
デラウェア															
巨峰															
ベネズエラ															
温室内															
ピオータ															
その他													18.00	252.719	14.040
ぶどう													18.00	252.719	14.040
二世															
幸水	100.00	26,363	264				11,270.00	2,677.676	238						
新豊							12,700.00	3,065.580	241						
新高							13,248.00	3,225.644	243						
新晚							6,940.00	1,650.931	238						
その他	2,190.00	590,490	270				1,000.00	290.304	290				32.00	36.720	1,148
西洋梨							2,459.00	2,544.854	1,035						
計	2,290.00	616,853	269				47,617.00	13,454,989	283				32.00	36.720	1,148
その他	1,577.72	5,277,441	3,345												
伊豆															
富士															
その他															
甘柿															
有他															
柿															
洪千							44,332.80	13,236.343	299						
西小							1,275.75	1,654.072	1,297	251.40	820,098	3,262			
温西							17,118.00	3,091,824	181				104,406.00	21,822.649	209
瓜							1,190.00	234,846	197				44,440.00	11,538,847	260
西瓜															
計							18,308.00	3,326,670	182				148,846.00	33,361,496	224
ブリンズメロン															
アンデスメロン															
その他				3,129.00	1,458,162	466									
アールスメロン															
赤肉				2,550.00	1,354,352	531									
メロン															
ネクタリン															
すずも															
桜枇															
枇															
イチジク															
栗															
レグ															
オレ															
バナナ															
青バナ															
バナ															
パキ															
国内															
キーウ															
アマ															
その他															
輸入				525.60	1,540,437	2,931	1,174.20	648,648	552						
その他															
果実	3,867.72	5,894,294	1,524	6,204.60	4,352,951	702	112,707.75	32,320,722	287	251.40	820,098	3,262	148,896.00	33,650,935	226

果実品目別産地別取扱高表

品目	(県名) 福井県			(中央市場) 山梨県			長野県			岐阜県		
	数量(kg)	金額	平均@	数量(kg)	金額	平均@	数量(kg)	金額	平均@	数量(kg)	金額	平均@
ハミ柑												
早生温州柑												
普通温州柑												
温州柑計												
伊予柑												
八朔												
清見												
夏柑												
日向夏												
ネーブル												
ポカホン												
デコポン												
その他の柑橘												
柑橘計												
つばき							291,406.50	91,749.648	315			
サンふじ							465,017.50	128,745.600	277			
ふじ							7,340.00	2,104.587	287			
ジョナゴールド							285.00	52.703	185			
王林							20,460.00	5,528.525	270			
その他のリンゴ							438,920.10	129,209.541	294			
リンゴ計							1,223,429.10	357,390.604	292			
デラウェア				2,194.00	1,913.652	872	13,412.50	12,235.094	912			
巨峰				2,788.20	2,405.160	863	33,612.20	26,334.805	783			
ベロ				35.00	4.374	125						
温室ぶどう												
ピオーネ				1,900.00	1,798.437	947	1,806.00	1,238.708	686			
その他のぶどう				55,542.70	56,715.091	1,021	17,166.20	23,434.621	1,365			
ぶどう計				62,459.90	62,836.714	1,006	65,996.90	63,243.228	958			
幸水	230.00	63,342	275									
新豊高	1,800.00	375,300	208				123,515.00	36,777.621	298			
新興吉梨							40.00	7,560	189			
三洋												
その他の洋梨							22,740.00	8,956.282	394			
洋梨計	2,030.00	438,642	216				5,430.00	2,185.040	402			
その他の豆							151,725.00	47,926.503	316			
伊豆												
松本柿				64.00	15,984	250						
富田柿												
その他の甘柿				665.00	224,092	337						
計				729.00	240,076	329						
渋柿				2,602.50	581,353	223	13.50	14,580	1,080			
干柿				8,228.96	16,934,015	2,058	11,129.00	27,944,912	2,511			
西瓜	692.00	141,858	205				888,534.00	143,874,245	162	713.00	149,688	210
小室西瓜							8,973.00	2,875,457	320			
西瓜計	692.00	141,858	205				897,507.00	146,749,702	164	713.00	149,688	210
フランスメロン												
アンデスメロン												
その他のメロン												
オールスメロン												
赤肉メロン				374,364.75	266,689,383	712	172,897.40	93,697,138	542			
ネクター							30,273.10	14,186,748	469			
すもも				41,209.90	30,360,276	737	29,711.10	17,669,779	595			
桜桃				146.80	422,280	2,877	688.60	1,242,507	1,804			
枇杷												
イチジク												
栗												
レモン												
グレープ												
オレンジ												
バナナ												
青バナナ												
バナナ計												
パイン												
キーウイ												
国内キーウイ				11,182.80	5,869,088	525						
パイン												
マンゴ												
その他の輸入果実				16.00	22,032	1,377	3,696.00	1,440,022	390			
果実計	2,722.00	580,500	213	500,940.61	383,955,217	766	2,587,066.70	771,505,723	298	713.00	149,688	210

果実品目別産地別取扱高表

品目	(県名) 静岡県			(中央市場) 愛知県			三重県			京都府			兵庫県		
	数量(kg)	金額	平均@	数量(kg)	金額	平均@	数量(kg)	金額	平均@	数量(kg)	金額	平均@	数量(kg)	金額	平均@
ハウスミカン															
極早生温州															
早生温州	81,450.00	25,711,466	316	2,020.00	582,768	288									
普通温州	81,450.00	25,711,466	316	2,020.00	582,768	288									
温州計															
伊予柑															
八朔															
清見															
夏柑															
日向夏															
ネーブル															
ポンカ															
ボン															
その他柑															
橘計	81,450.00	25,711,466	316	2,020.00	582,768	288									
つがふ															
サン															
ジョナゴールド															
王林															
むつ															
その他のリンゴ															
リンゴ計															
デラウェア															
巨峰															
ベビー															
温室ぶどう															
ピオーネ															
その他のぶどう	115.00	203,580	1,770												
ぶどう計	115.00	203,580	1,770												
ぶどう十世															
幸水				360.00	102,924	286									
新高				976.00	685,260	702									
新晚															
その他赤											24.00	8,424	351		
西の洋梨											24.00	8,424	351		
西の他				1,336.00	788,184	590									
西の他				36.00	129,600	3,600									
伊豆															
松本															
置有															
その他				2,210.00	469,476	212	5,930.00	1,543,946	260						
甘柿				2,210.00	469,476	212	5,930.00	1,543,946	260						
渋柿															
干柿															
西小				216.00	35,640	165									
玉室										1,130.00	378,864	335			
西瓜															
西瓜計				216.00	35,640	165				1,130.00	378,864	335			
プリンスメロン															
アンデスメロン															
その他メロン				57,400.00	19,776,121	345									
オールスメロン	137,168.60	164,152,046	1,197	1,416.00	743,687	525									
赤肉メロン				2,861.00	1,228,850	430							110.00	51,030	464
ネクター															
すもも															
桜桃															
枇杷															
イチジク															
栗															
レモン															
オレンジ															
バナナ															
青バナナ															
バナナ計															
パイン															
キーウイ															
国内キーウイ	788.40	538,922	684												
ハマ															
マンゴ															
その他輸入果															
その他果															
果計	219,522.00	190,606,014	868	67,495.00	23,754,326	352	5,930.00	1,543,946	260	1,154.00	387,288	336	110.00	51,030	464

果実品目別産地別取扱高表

品目	産地	(県名) 奈良県			(中央市場) 和歌山県			鳥取県			島根県		
		数量(kg)	金額	平均@	数量(kg)	金額	平均@	数量(kg)	金額	平均@	数量(kg)	金額	平均@
ハウスミカン	生				84.00	181,440	2,160						
極早生温州					1,945.00	813,240	418						
普通温州					55.00	35,856	652						
温州計					2,084.00	1,030,536	494						
伊予柑					24,150.00	4,392,824	182						
八清					1,140.00	449,388	394						
日向夏													
ネーブル					60.00	16,848	281						
その他柑橘					305.00	140,400	460						
柑橘計					1,945.00	460,155	237						
つばき					29,684.00	6,490,151	219						
ジョナゴールド													
その他のリンゴ													
リンゴ計													
デラウェア											112,617.14	150,510,976	1,336
巨峰													
ベリオー													
温室ぶどう											66.00	171,072	2,592
その他のぶどう											1,430.00	3,071,409	2,148
ぶどう計											114,113.14	153,753,457	1,347
ぶどう十世								108,560.00	38,976,045	359	520.00	165,780	319
幸豊													
新高								19,990.00	4,339,342	217			
新吉													
晩赤								10,861.00	3,644,309	336	215.00	116,100	540
その他の洋梨													
洋梨計								139,411.00	46,959,696	337	735.00	281,880	384
その他の豆		7.76	121,923	15,712									
伊豆本柿					4,552.50	1,020,600	224						
富山の甘柿					4,552.50	1,020,600	224						
甘柿計					4,552.50	1,020,600	224						
洪千柿		12,790.00	7,120,460	557	530,337.50	138,914,115	262				1,297.50	319,464	246
千柿					2,382.00	4,228,271	1,775				1,174.00	2,834,533	2,414
西小玉								358,844.30	69,985,886	195			
温室西瓜								10,350.00	2,452,621	237			
西瓜計								369,194.30	72,438,507	196			
ブリンズメロン													
アンデスメロン													
その他のメロン													
オールスメロン											1,584.00	676,912	427
赤肉メロン					19,107.20	12,352,533	646	816.00	357,590	438			
ネクター					230.40	222,567	966						
すずも													
桜枇													
イチジク					180.00	104,547	581						
栗					2,153.00	1,039,913	483						
レモン													
オレンジ													
バナナ													
青バナナ													
バナナ計													
パキ													
国内キーウイ		1,407.60	845,421	601	5,519.70	3,120,858	565						
バナナ													
その他の輸入果実					60.60	152,409	254	60.00	174,959	2,916			
果実計		14,205.36	8,087,804	569	594,746.90	167,645,964	282	509,481.30	119,930,752	235	118,903.64	157,866,246	1,328

果実品目別産地別取扱高表

品目	(県名) 岡山県			(中央市場) 広島県			山口県			徳島県		
	数量(kg)	金額	平均@	数量(kg)	金額	平均@	数量(kg)	金額	平均@	数量(kg)	金額	平均@
ハ ウ ス ミ カ ン												
極 早 生												
早 生 温 州				18,995.00	3,215,398	169	17,555.00	4,118,472	235			
通 州 温 計				18,995.00	3,215,398	169	148,611.00	39,124,563	263			
温 州 計				18,995.00	3,215,398	169	166,166.00	43,243,035	260			
伊 予 柑				3,456.00	398,868	115						
八 朔 見				152,367.50	25,226,369	166						
清 夏 柑				6,305.00	980,724	156						
日 夏 柑												
ネ ー ブ ル				31,195.50	5,449,106	175						
ポ ン カ ン				1,561.00	134,192	86	35,975.00	9,446,544	263			
テ コ ボ							25.00	10,800	432			
そ の 他 柑 橘				27,135.50	2,810,964	104	5,379.60	3,118,745	580			
柑 橘 計				241,015.50	38,215,621	159	207,545.60	55,819,124	269			
サ ン ぷ じ												
ふ じ												
ジ ョ ナ ゴ ー ル ド												
王 林												
む つ												
そ の 他 の リ ン ゴ												
リ ン ゴ 計												
デ ラ ウ エ												
巨 峰												
ベ リ ー												
温 室 ぶ ど う	7,107.90	9,831,236	1,383									
ピ ン ぶ ど う	169,746.00	146,067,094	861									
そ の 他 の ぶ ど う	17,209.54	40,239,441	2,338									
ぶ ど う 計	194,063.44	196,137,771	1,011									
ぶ ど う 十 世							1,070.00	249,156	233			
幸 水										100.00	43,200	432
豊 高 興				330.00	78,840	239	480.00	111,888	233	400.00	153,360	383
新 興 吉							100.00	19,440	194			
晩 三 赤												
そ の 他 洋 梨	376.00	170,856	454									
梨 の 他 計	376.00	170,856	454	330.00	78,840	239	1,650.00	380,484	231	500.00	196,560	393
西 豆												
伊 豆 本 柿												
松 有 他 甘 柿												
富 有 他 甘 柿												
甘 柿 計										5,662.00	2,286,468	404
洪 干 柿	171.00	369,035	2,158									
西 瓜												
小 玉 西 瓜												
温 室 西 瓜												
西 瓜 計												
フ リ ン ス メ ロ ン												
ア ン デ ス メ ロ ン												
そ の 他 メ ロ ン												
ア ー ル ス メ ロ ン	18.00	25,920	1,440									
赤 肉 メ ロ ン	8,018.00	9,261,734	1,155									
も ち 梅												
ネ ク タ リ ン												
す ず け 桃												
桜 桃												
枇 杷												
イ チ ジ ョ												
レ ー ン				12,696.50	6,342,792	500	3,009.00	2,946,452	979			
ダ レ ン												
オ レ ン												
バ ナ ナ												
青 皮 計												
バ ナ ナ												
バ ナ ナ												
キ ー ウ イ												
国 内 キ ー ウ イ				356.40	222,804	625				1,184.40	773,713	653
バ マ ン												
マ ン												
そ の 他 輸 入 果 実	9,740.00	6,837,463	702									
果 実 計	212,386.44	212,802,779	1,002	254,398.40	44,860,057	176	212,204.60	59,146,060	279	7,346.40	3,256,741	443

果実品目別産地別取扱高表

品目	(県名) 香川県			(中央市場)			愛媛県			高知県			福岡県		
	数量(kg)	金額	平均@	数量(kg)	金額	平均@	数量(kg)	金額	平均@	数量(kg)	金額	平均@	数量(kg)	金額	平均@
ハウスミカン													22,134.40	20,903,788	944
極早生													568,228.50	117,164,274	206
早生				29,170.00	8,895,906	305							1,244,393.50	329,830,916	265
普通	80.00	61,290	766	84,340.00	18,185,164	216							479,105.50	143,581,563	300
温州	80.00	61,290	766	113,510.00	27,081,070	239							2,313,861.90	611,480,541	264
伊予柑	340.00	58,752	173	540,150.00	85,823,621	159							5,870.00	668,985	114
八朔				7,170.00	1,238,036	173	4,170.00	589,270	141				1,696.20	145,911	86
清見				6,760.00	1,626,795	241							17,577.00	3,473,887	198
甘夏				23,590.00	2,655,959	113							369,400.20	62,955,427	170
日向夏													22,867.00	4,595,226	201
ネーブル				16,320.00	3,556,312	218							4,768.50	1,161,636	244
ポンカレン	100.00	29,484	295	2,670.00	415,325	156	1,700.00	423,468	249				20,853.00	4,732,223	227
ソコボ				10,735.00	4,780,479	445							27,550.00	9,931,917	361
その他柑橘				158,575.96	62,867,632	396	13,307.00	3,493,907	263				143,699.60	40,475,227	282
柑橘計	520.00	149,526	288	879,480.96	190,045,229	216	19,177.00	4,506,645	235				2,928,143.40	739,620,980	253
サンふじ															
ジョナゴールド															
王林															
その他のリンゴ															
リンゴ計															
デラウェア													64,309.80	77,570,768	1,206
巨峰													542,003.60	522,736,086	964
ベリー													47,393.80	23,990,645	506
温室ぶどう													7,532.00	5,282,251	701
ピオーネ													94,075.00	100,474,047	1,068
その他のぶどう													113,502.50	136,910,247	1,206
ぶどう計													868,816.70	866,964,044	998
富士													18,945.00	7,218,374	381
二世													531,955.00	230,295,336	433
幸水													558,045.00	188,135,031	337
新高													45,216.00	12,204,370	270
新高													76,665.00	22,100,687	288
晩三													125.00	16,913	135
その他赤梨													89,754.00	26,442,558	295
西梨計															
の他													1,320,705.00	486,413,269	368
西梨計													1,972,264.53	2,506,939,394	1,271
伊豆													224,246.10	54,046,528	241
松本													87,311.50	13,992,815	160
富士													181,470.60	41,753,177	230
富山													1,660,747.40	388,329,986	234
その他甘柿													233,240.30	56,849,772	244
甘柿計													2,387,015.90	554,972,278	232
渋柿	54,480.00	6,328,009	116	299,005.00	39,334,444	132							33,449.00	5,103,625	153
西小	18.00	32,400	1,800										12.60	4,007	318
温瓜													799,718.00	105,949,084	132
西瓜													855.00	256,648	300
西瓜計	18.00	32,400	1,800				60.00	52,920	882				800,573.00	106,205,732	133
プリンスメロン													114.00	13,370	117
アンデスメロン													75.00	28,404	379
その他のメロン													2,358.00	491,004	208
オールスメロン				118.00	118,476	1,004							175.00	46,440	265
赤肉メロン							18.00	32,400	1,800				1,404.40	578,953	412
赤肉メロン計	54,384.90	31,851,983	586										68,517.65	70,479,183	1,029
ネクタリン															
すもも													70,765.00	54,684,057	773
桜枇							2.70	74,520	27,600				18.00	126,360	7,020
イチジク													17,237.33	17,534,247	1,017
栗													168,280.76	119,375,334	709
モモ				2,240.00	1,035,126	462							9,364.90	5,502,962	588
レモン													9,906.50	1,875,615	189
オレンジ															
バナナ															
青バナナ															
バナナ計															
パキ															
国内キーウイ	129.60	235,869	1,820	1,646.00	1,177,962	716							593,384.95	323,313,877	545
バナナ													154.00	62,316	405
その他の輸入果実				553.60	368,237	665	150.84	237,153	1,572				10,922.66	13,994,137	1,281
果実計	109,532.50	38,597,787	352	1,183,043.56	232,079,474	196	19,408.54	4,903,638	253				11,263,658.28	5,874,329,588	522

果実品目別産地別取扱高表

品目	産地	(県名) 佐賀県			(中央市場) 長崎県			熊本県			大分県		
		数量(kg)	金額	平均@	数量(kg)	金額	平均@	数量(kg)	金額	平均@	数量(kg)	金額	平均@
ハウスミカン		375,260.32	319,615,374	852	357.50	305,964	856	1,318.70	440,026	334	31,878.00	22,746,419	714
極早	生	762,269.30	124,816,165	164	110,967.00	13,840,286	125	362,115.00	31,633,882	87	53,982.50	9,090,458	168
早生	温	413,092.06	91,938,947	223	101,185.50	17,858,612	176	379,716.00	48,355,240	127	5,769.00	713,881	124
普通	温	900,568.70	235,688,718	262	135,712.48	22,273,608	164	292,985.00	49,629,275	169	17,172.50	2,028,342	118
温州	計	2,451,190.38	772,059,204	315	348,222.48	54,278,470	156	1,036,134.70	130,058,423	126	108,802.00	34,579,100	318
伊予	柑	50.00	3,413	68	7,133.00	464,401	65	840.00	40,732	48	1,085.00	100,342	92
八朔	見	3,760.00	584,561	155	6,762.00	609,219	90	60,399.00	7,205,417	119	3,360.00	426,568	127
清見	柑	84,914.00	21,677,149	255	2,170.00	217,524	100	3,321.00	414,356	125	3,510.00	909,466	259
夏柑	柑	171,720.00	12,545,111	175	22,730.00	2,426,132	107	84,252.50	10,038,109	119	2,200.00	376,347	171
日向	夏柑	192.00	34,086	178				367.40	50,133	136			
ネーブル	オレンジ	5,055.50	1,155,740	229	255.00	28,412	111	3,857.00	372,492	97			
ポンカ	オレンジ	57,840.00	13,392,011	232	137,222.00	24,947,900	182	45,780.50	7,222,242	158	73,911.00	16,828,827	228
デコボ	オレンジ	149,027.50	73,701,807	495	88.00	10,584	120	4,257.00	2,294,372	539	4,034.00	2,675,484	663
その他	柑	147,553.70	68,733,964	466	17,005.40	3,089,092	182	796,209.15	97,073,495	122	42,027.90	14,063,115	335
柑	計	2,971,303.08	963,887,046	324	541,587.88	86,071,734	159	2,035,418.25	254,769,771	125	238,929.90	69,959,249	293
つが													
サ													
ふ													
ジョナ													
ゴールド													
王林													
む													
その他の													
リンゴ								100.00	11,708	117			
リンゴ								100.00	11,708	117			
デラウ								104.00	93,884	903			
巨峰		10,793.20	10,323,586	956				4,452.80	4,633,015	1,040	30,867.40	20,169,006	653
ベリー								4,418.00	1,307,755	296	8.00	7,430	929
温室ぶどう													
ピオーネ		28.80	37,943	1,314				20.00	5,400	270	39,599.45	28,329,193	715
その他のぶどう		1,754.30	2,620,510	1,494				1,901.20	917,612	483	31,752.30	36,393,885	1,146
ぶどう		12,576.30	12,981,939	1,032				10,896.00	6,957,666	639	102,227.15	84,899,514	830
ふじ		3,700.00	863,988	234							25,470.00	10,268,135	403
二十世紀		91,184.90	48,268,447	529				11,398.50	2,970,674	261	100,591.00	40,100,147	399
幸水		72,541.90	27,048,338	373				68,133.50	22,152,015	325	228,706.00	70,238,849	307
新豊		6,985.00	1,735,775	249	90.00	16,848	187	49,798.00	9,816,195	197	122,693.00	34,621,858	282
新高		340.00	48,168	142				4,255.00	591,670	139	118,870.00	27,924,136	235
新晩		270.00	64,735	240				393.00	106,618	271	4,170.00	1,130,803	271
三吉		21,742.50	6,680,748	307				22,967.50	5,458,096	238	52,340.00	16,294,219	311
その他の													
西梨		196,764.30	84,710,199	431	90.00	16,848	187	156,945.50	41,095,268	262	652,840.00	200,578,147	307
その他の		323,517.95	447,068,150	1,382	377,833.27	485,482,783	1,285	89,910.37	130,689,742	1,454	19,785.33	22,854,075	1,155
西								1,363.00	428,337	314			
伊豆								57.00	5,562	98			
松本													
富田		380.00	35,986	95				176.00	19,386	110			
有甘					40.00	216	5	10,405.40	2,023,554	194			
その他の		380.00	35,986	95	40.00	216	5	12,001.40	2,476,839	206			
甘柿		2,266.00	308,826	136				24,216.90	2,873,007	119	650.00	59,670	92
渋柿		24,959.34	33,240,353	1,332				4,517.84	4,822,204	1,067			
西		882.00	121,220	137	127,746.00	15,334,500	120	1,287,091.00	217,328,037	169	1,053,222.00	133,304,382	127
小温		150.00	56,700	378	232,754.00	41,911,287	180	121,269.50	24,054,968	198	22,636.00	1,964,700	87
温		1,032.00	177,920	172	360,500.00	57,245,787	159	1,408,360.50	241,383,005	171	1,075,858.00	135,269,082	126
西					10,990.00	3,656,632	333	10,009.00	2,481,298	248			
プリン					1,085.00	295,219	272	71,394.00	19,837,757	278			
アンデ					94,703.00	35,232,849	372	216,929.50	65,074,230	300	504.00	238,561	473
その他の													
オール		368.00	316,008	859	131,882.00	60,792,504	461	157,112.50	83,331,654	530	717.00	185,111	258
赤肉		1,392.00	1,388,664	998	10,114.00	5,989,431	592	151,469.50	69,737,262	460	504.00	465,264	923
赤も		7,919.00	8,336,740	1,053	7.20	6,092	846	6,930.80	3,798,294	548			
ネクタ		6,729.05	5,503,357	818				823.65	458,753	557	4,548.20	4,087,622	899
すもも													
桜		3,244.60	1,735,070	535	27,625.43	33,312,760	1,206	718.05	417,569	582	867.40	1,118,107	1,289
枇		456.10	367,795	806				4,588.60	6,470,751	1,410	22.40	6,048	270
イチ		150.00	78,084	521	60.00	28,220	470	54,331.60	30,995,816	570	44,560.00	28,593,214	642
栗		9,757.00	4,476,212	459	970.00	97,436	100	1,062.60	231,744	218			
レ													
グ													
オ													
ハ													
青													
バナ													
バナ													
パ													
キ													
国内		10,119.80	7,125,128	704	285.60	97,659	342	3,449.80	1,162,856	337	5,112.55	2,105,483	412
キー													
ウ													
アイ								197.30	270,207	1,370	90.00	196,344	2,182
パ													
マ													
その他		1,564.30	1,177,588	753	96,321.40	8,408,211	87	8,295.20	6,216,226	749	8,929.90	10,463,689	1,172
その他		3,574,498.82	1,572,915,065	440	1,654,094.78	776,734,381	470	4,429,678.86	975,563,627	220	2,156,145.83	561,079,180	280

果実品目別産地別取扱高表

産地	(県 名)			(中 央 市 場)			沖 縄 県			韓 国		
	数 量(kg)	金 額	平均@	数 量(kg)	金 額	平均@	数 量(kg)	金 額	平均@	数 量(kg)	金 額	平均@
ハウスミカン												
極早生	33,903.00	6,266,629	185									
早生	1,978.00	285,154	144	710.00	144,180	203						
普通				860.00	91,304	106						
温州計	35,881.00	6,551,783	183	1,570.00	235,484	150						
伊予柑	470.00	61,181	130									
八清												
甘夏				1,500.00	330,372	220						
日向夏	20,427.90	10,768,721	527	1,450.00	166,903	115						
ネーブル												
ポカレン	5,745.00	969,956	169	16,155.00	4,221,094	261						
その他				375.00	404,028	1,077						
その他柑橋計	77,164.70	54,477,164	706	35,426.00	12,130,264	342						
つが	139,688.60	72,828,805	521	56,476.00	17,488,145	310						
サシ												
ジョナゴールド												
王林												
その他リンゴ												
リンゴ計												
デラウエ	120.00	116,641	972	24.00	49,248	2,052						
巨峰	60.00	27,540	459									
ベリー												
温室ぶどう												
ピオーネ												
その他ぶどう	2,774.00	1,928,148	695									
ぶどう計	2,954.00	2,072,329	702	24.00	49,248	2,052						
ぶどう十世												
幸豊												
新新高興												
新晩三												
その他赤												
西製												
その他	1,373.37	6,149,762	4,478	13.50	21,816	1,616						
西伊豆												
松本												
富田												
その他												
甘柿												
渋柿												
西小	198.00	42,768	216	11,610.00	1,869,102	161	2,340.00	206,010	88			
温瓜												
西瓜												
西瓜計	198.00	42,768	216	11,610.00	1,869,102	161	2,340.00	206,010	88			
プリンスメロン												
アンデスメロン				40,170.00	15,260,983	380						
その他メロン	2,299.00	1,361,524	592	547.00	158,340	289	1,865.00	428,975	230	625.00	364,500	583
オールスメロン	31,681.40	26,255,346	829	19,101.00	16,120,081	844	120.00	129,600	1,080	5.00	3,726	745
赤肉メロン	22,625.70	20,867,775	922	368.00	210,924	573						
赤も	14.40	23,500	1,632	225.00	151,200	672						
ネクター												
すもも	120.00	113,832	949	8,676.00	3,848,565	444						
桜桃												
枇杷												
イチジク												
栗	7,068.00	3,921,937	555							362.80	802,818	2,213
レモン	3,136.82	748,519	239									
オレンジ												
バナナ												
青バナナ												
バナナ計												
パキ							25,837.20	10,097,432	391			
キーウイ	1,502.00	1,370,960	913	540.00	298,082	552				35,130.00	15,233,897	434
国内	320.00	426,712	1,333	15.00	6,480	432	16.00	17,280	1,080			
パナイ	31,269.75	90,246,531	2,886	1,248.10	2,842,247	2,277	1,826.70	2,274,457	1,245			
その他輸入果実										900.00	135,000	150
その他	10,231.10	5,416,188	529	1,553.30	1,824,167	1,174	1,487.00	1,771,347	1,191			
果実計	254,482.14	231,846,488	911	140,566.90	60,149,380	428	33,491.90	14,925,101	446	37,022.80	16,539,941	447

果実品目別産地別取扱高表

品目	産地	(県名) 中国			(中央市場) 台湾			フィリピン			タイ		
		数量(kg)	金額	平均@	数量(kg)	金額	平均@	数量(kg)	金額	平均@	数量(kg)	金額	平均@
ハウスミカン													
極早生温州													
普通温州													
温州計													
伊予柑													
八朔													
清見													
夏柑													
日向夏													
ネーブル													
ポンカ													
デコポン													
その他柑橘													
柑橘計													
サンふじ													
ジョナゴールド													
王林													
その他のリンゴ													
リンゴ計													
テラウエ													
巨峰													
ベリー													
温室内ぶどう													
オールド													
その他のぶどう													
ぶどう計													
二世水													
幸水													
豊高													
新高													
新晩熟													
その他赤梨													
西洋梨計													
その他													
西梅													
伊豆													
松本柿													
富山柿													
その他の甘柿													
甘柿計													
渋柿													
西小													
温玉													
西瓜													
西瓜計													
プリンスメロン													
アンデスメロン													
その他のメロン													
オールスメロン													
赤肉メロン													
ネクター													
すずき													
桜桃													
枇杷													
イチジク													
栗													
レモン													
ダレ													
オレンジ													
バナナ													
青バナナ													
バナナ計													
バナナ													
パイナップル													
キウイ													
国内キウイ													
アマ													
バナナ													
パイナップル													
その他の輸果													
その他の輸果													
果実計													

果実品目別産地別取扱高表

品目	産地	(県名)			(中央市場)			ニュージーランド			オーストラリア			ヨーロッパ		
		数量(kg)	金額	平均@	数量(kg)	金額	平均@	数量(kg)	金額	平均@	数量(kg)	金額	平均@			
ハ	ウ	ス	ミ	カ	ン											
極	早															
早	生	温	州													
普	通	温	州													
温		州	計													
伊	予		柑													
八			朔													
清			見													
甘	夏		柑													
日	向		夏													
ネ	ー	ブ	ル													
ホ	ン	カ	ン													
デ	コ	ホ	ン													
そ	の	他	柑													
柑		橘	計													
つ		が														
サ	ン	ふ	じ													
ふ			じ													
シ	ヨ	ナ	ゴ													
王			ー													
む			林													
そ	の	他	の													
リ	ン	ゴ	計													
デ	ラ	ウ	エ													
巨			ア													
ベ	リ	ー	A													
温	室	ぶ	う													
ピ	オ	ー	ネ													
そ	の	他	の													
ぶ	ど	う	計	180,251.70	71,767.694	398				43,054.00	19,632.471	456				
ぶ	ど	う	計	180,251.70	71,767.694	398				43,054.00	19,632.471	456				
二			紀													
幸			水													
新			水													
新			高													
新			興													
晩			吉													
そ	の	他	赤													
西		洋	梨													
梨		の	他	178,135.00	263,834.096	1,481							3,910.00	7,132.050	1,824	
そ			計													
西			毎													
伊			村													
松			豆													
富			本													
そ	の	有	柿													
甘		他	計													
柿		柿														
洪			柿													
千			柿													
西			瓜													
小			瓜													
温			瓜													
西			瓜													
フ	リ	ン	ス													
ア	ン	デ	ス													
そ	の	他	メ													
ア	ー	ル	ス													
赤	肉	メ	ロ													
も			ン													
ネ	ク	タ	リ													
す			も													
桜			桃	27,879.60	39,540.691	1,418	45.00	110,484	2,455							
枇			杷													
イ	チ	ジ	ク													
レ	モ	ン		966,973.00	355,905,815	368	3,296.00	891,906	271							
グ	レ	ー	ブ	261,495.00	63,500,491	243				2,872.00	333,828	116				
オ	レ	ン	ジ	1,257,767.00	344,304,971	274				628,630.00	138,580,886	220				
バ			ナ													
青	バ	ナ	ナ													
バ	ナ	ナ	計													
パ	キ	ー	ウ	27,325.00	10,095,037	369	1,587,710.00	791,069,695	498							
国	内	キ	ー													
パ	ン	イ	ア	10,200.00	10,547,818	1,034										
マ	ン	ゴ	ー	575.00	357,912	622				910.00	1,053,179	1,157				
そ	の	他	輸	197,730.00	94,286,923	477	21,382.00	7,935,573	371	7.00	91,800	13,114				
そ	の	他	輸	11,067.70	11,944,143	1,079				213.30	625,045	2,930	73.70	76,915	1,044	
果	実	計		3,119,399.00	1,266,085,591	406	1,612,433.00	800,007,658	496	675,686.30	160,317,209	237	3,983.70	7,208,965	1,810	

果実品目別産地別取扱高表

品目	(県名)			(中央市場)			カナダ			東南アジア			
	産地	数量(kg)	金額	平均@	数量(kg)	金額	平均@	数量(kg)	金額	平均@	数量(kg)	金額	平均@
ハウスミカン													
極早生温州													
早生温州													
普通温州													
温州計													
伊予柑													
八朔													
清見													
夏柑													
日向夏													
ネーブル													
ポンカボ													
デコボ													
その他の柑													
柑計													
つばき													
サンふじ													
ふじ													
ジョナゴールド													
王林													
むつ													
その他のリンゴ													
リンゴ計													
デラウェア													
巨峰													
ベリール													
温室内ぶどう													
ピオーネ													
その他のぶどう													
ぶどう計													
二十世紀													
幸水													
新水													
新高													
晩熟													
その他の洋梨													
洋梨計													
その他の													
西伊豆													
松置													
有甘柿													
その他の柿													
渋柿													
干柿													
西瓜													
西小													
温瓜													
西瓜計													
フリンスメロン													
アンデスメロン													
その他のメロン													
オールスメロン													
赤肉メロン													
赤もも													
ネクタリン													
すもも													
桜桃													
枇杷													
イチジク													
栗													
レモン													
グレープ	127,087.00	23,821,940	187	519,834.00	75,736,873	146							
オレンジ	5,535.00	1,222,603	221	4,056.00	937,602	231							
バナナ										244,621.00	19,357,010	79	
青バナナ										337,389.00	37,793,738	112	
バナナ計										582,010.00	57,150,748	98	
パイナップル										400.00	67,175	168	
国内キーウイ													
ハマ													
マンゴー													
その他の輸入果実								94.50	392,233	4,151	28,380.00	11,690,064	412
その他の果実								48.00	135,972	2,833	53,894.00	15,958,112	296
果実計	133,042.00	25,327,525	190	523,890.00	76,674,475	146	142.50	528,205	3,707	664,684.00	84,866,099	128	

果実品目別産地別取扱高表

品目	産地	(県名)			(中央市場)			合計		
		数量(kg)	金額	平均@	数量(kg)	金額	平均@	数量(kg)	金額	平均@
ハウスミカン	生							431,032.92	364,193,011	845
極早	生							1,891,465.30	302,811,694	160
早生	温州							2,195,514.06	502,954,548	229
普通	温州							2,161,955.18	540,209,315	250
温州	計							6,679,967.46	1,710,168,568	256
伊予	柑							558,924.00	87,559,114	157
八清	朔見							264,304.70	40,479,356	153
甘	夏柑							125,697.00	29,749,289	237
日向	夏柑							575,392.70	91,327,457	159
ネーブル	ブル							45,304.30	15,615,069	345
ポーン	カレン							61,511.50	11,740,546	191
デコ	カレン							399,512.50	82,763,266	207
その他	柑橘							196,396.50	93,949,871	478
柑橘	計							1,465,429.51	362,793,724	248
つが	る							10,372,440.17	2,526,146,260	244
サン	ふじ							1,169,211.50	302,847,356	259
ふじ	ふじ							3,420,528.50	925,002,745	270
ジョナゴールド	林							568,753.00	218,605,690	384
王	林							1,207,548.00	397,359,138	329
むす	つ							806,380.00	238,936,880	296
その他	リンゴ							44,825.00	18,275,204	408
リンゴ	計							1,681,104.10	480,597,642	286
デラウェア	ア							8,898,350.10	2,581,624,655	290
巨峰	ア							209,799.84	255,570,541	1,218
ベリー	ピー							624,960.40	586,886,281	939
温室	ぶどう							51,854.80	25,310,204	488
ピオーネ	ぶどう							14,639.90	15,113,487	1,032
その他	ぶどう	224,513.80	82,872,674	369				307,241.25	278,121,794	905
ぶどう	計	224,513.80	82,872,674	369				694,334.84	479,140,245	690
二世	計							1,902,831.03	1,640,142,552	862
幸	水							174,175.00	60,782,398	349
豊	水							746,879.40	324,458,372	434
新	高							1,166,501.40	371,168,589	318
晩	興							266,376.00	67,816,432	255
その他	赤							231,560.00	57,490,466	248
洋	計							7,068.00	2,013,185	285
梨	計							258,602.00	77,391,478	299
その他	母							174,497.20	60,050,621	344
西	母							3,025,659.00	1,021,171,541	338
伊	豆							2,968,394.00	3,875,823,736	1,306
松	本							225,609.10	54,474,865	241
富	柿							87,368.50	13,998,377	160
その他	甘							181,534.60	41,769,161	230
甘	柿							1,665,855.90	389,405,958	234
洪	柿							252,490.70	61,111,056	242
干	柿							2,412,858.80	560,759,417	232
西	瓜							1,011,452.70	216,526,027	214
小	瓜							61,089.71	97,855,832	1,602
温	瓜							5,294,308.30	782,679,554	148
西	瓜							445,091.50	86,258,674	194
瓜	計							60.00	52,920	882
フリン	メロン							5,739,459.80	868,991,148	151
アン	メロン							21,113.00	6,151,300	291
その他	メロン							123,509.00	40,340,520	327
オール	メロン							464,756.50	160,456,395	345
赤	メロン	11,580.00	4,714,662	407				500,082.50	358,518,345	717
も	メロン							379,015.80	200,075,256	528
ネ	メロン							1,226,987.36	723,897,497	590
す	メロン							30,273.10	14,186,748	469
桜	桃	158.20	221,400	1,399				169,416.54	120,571,282	712
枇	杷							92,727.90	156,847,083	1,691
イ	杷							49,692.81	54,117,753	1,089
栗	ク							173,527.86	126,324,475	728
レ	ク	601,289.00	174,409,308	290				125,556.30	77,507,779	617
グ	ク	110,365.00	19,798,456	179				1,613,480.42	547,054,386	339
オ	ク	1,020.00	298,080	292				1,021,653.00	183,191,588	179
パ	ク	1,103,519.00	170,493,735	155				1,897,008.00	485,344,142	256
青	ク	57,955.00	9,680,094	167				15,981,728.85	2,138,576,396	134
パ	ク	1,161,474.00	180,173,829	155				1,922,447.00	257,919,725	134
バ	ク	20,964.50	18,031,885	860				17,904,175.85	2,396,496,121	134
キ	ク	105,783.60	37,042,288	350				2,755,184.90	476,370,015	173
国内	ク							1,756,224.60	853,579,998	486
パ	ク							636,609.60	348,258,682	547
マ	ク	44,301.00	24,434,682	552				12,085.00	11,649,851	964
その他	果	1,853,428.70	626,806,602	338	75.00	56,698	756	92,607.85	130,735,356	1,412
その他	果	355.00	177,338	500	219.50	590,685	2,691	2,118,249.10	757,454,089	358
果	計	4,135,232.80	1,168,981,204	283	294.50	647,383	2,198	478,477.50	164,400,385	344
								70,034,949.80	21,782,570,214	311

果実品目別月別取扱高表

(中央市場)

品目	1月			2月			3月			4月		
	数量(kg)	金額	平均@	数量(kg)	金額	平均@	数量(kg)	金額	平均@	数量(kg)	金額	平均@
ハウスミカン							50.00	62.640	1,253	433.57	904,230	2,086
極早温州	41,049.50	5,372,661	131	7,949.50	1,152,840	145	1,646.00	355,265	216			
早通温州	899,314.80	197,280,802	219	504,217.90	119,380,292	237	160,218.20	46,675,176	291	8,860.00	2,915,095	329
普通温州	940,364.30	202,653,463	216	512,167.40	120,533,132	235	161,914.20	47,093,081	291	9,293.57	3,819,325	411
伊予柑	136,598.00	25,313,059	185	304,585.00	43,601,146	143	116,958.50	18,582,430	159	662.50	55,221	83
八朔	10,515.00	1,488,142	142	77,782.20	11,572,727	149	127,691.00	19,628,016	154	47,976.50	7,750,769	162
清見	831.00	4,546	5	6,400.00	774,275	121	35,735.50	8,678,085	243	59,309.50	14,954,953	252
甘夏				3,010.00	399,677	133	87,801.50	12,925,773	147	164,560.50	26,495,722	161
日向夏	1,618.20	893,776	552	2,192.70	1,348,445	615	7,816.50	3,380,343	432	12,590.00	4,362,004	346
日向夏	20,994.50	4,171,616	199	24,125.00	4,118,384	171	11,744.50	1,965,602	167	958.00	165,995	173
一本ポロン	134,166.00	31,911,061	238	138,633.00	24,621,472	178	63,126.50	11,273,847	179	595.00	80,461	135
ポロン	21,904.50	13,582,431	620	42,315.00	18,762,016	443	64,251.00	24,602,321	383	39,751.00	16,204,226	408
その他柑橘	100,176.00	48,238,729	482	254,177.53	80,316,081	316	467,011.95	93,395,259	200	155,785.00	40,852,596	262
柑橘計	1,367,167.50	328,256,823	240	1,365,387.83	306,047,355	224	1,144,051.15	241,524,757	211	491,481.57	114,741,272	233
サンふじ	461,700.00	144,301,815	313	508,546.00	138,300,765	272	686,945.00	173,243,327	252	500,134.00	123,531,462	247
ふじ	2,185.00	413,349	189	2,230.00	375,213	168	2,300.00	340,848	149	11,948.00	5,019,268	420
ジョナゴールド	87,796.00	29,421,310	335	84,926.00	25,736,261	303	101,702.00	33,676,018	331	88,720.00	30,971,799	349
王林	83,168.00	27,004,140	325	140,678.00	42,332,449	301	180,490.00	51,656,168	286	82,734.00	23,572,830	285
むつ	5,530.00	1,859,321	336	7,200.00	1,649,231	229	4,050.00	1,917,562	473	1,140.00	800,283	702
その他のリンゴ	29,065.00	10,053,997	346	17,538.00	4,440,913	253	22,492.00	6,399,213	285	37,330.00	10,482,051	281
リンゴ計	669,444.00	213,053,932	318	761,118.00	212,834,832	280	997,979.00	267,233,136	268	722,006.00	194,377,693	269
デラウェア										1,027.60	3,644,004	3,546
巨峰										58.80	197,208	3,354
ベリール												
温室ぶどう												
オース												
その他のぶどう	43,315.30	13,382,963	309	32,058.10	10,830,581	338	32,601.80	14,403,600	442	66,367.20	23,701,151	357
ぶどう計	43,315.30	13,382,963	309	32,058.10	10,830,581	338	32,601.80	14,403,600	442	67,453.60	27,542,363	408
二世												
幸豊												
新高	3,332.00	1,110,996	333	3,925.00	1,648,729	420						
新晩												
三洋	890.00	298,836	336	270.00	64,735	240	1,220.00	395,280	324			
赤梨												
西梨	6,013.40	1,932,737	321	5,196.60	1,521,495	293						
梨計	10,235.40	3,342,569	327	9,391.60	3,234,959	344	1,220.00	395,280	324			
その他の莓	341,430.86	586,788,817	1,719	515,740.76	645,279,539	1,251	653,161.15	794,946,599	1,217	626,104.41	573,541,985	916
西松												
伊豆												
富山	89,611.00	31,042,515	346	74,390.00	23,690,106	318	6,155.00	1,990,866	323			
有甘柿	60.00	10,066	168									
甘柿計	89,671.00	31,052,581	346	74,390.00	23,690,106	318	6,155.00	1,990,866	323			
洪柿	50.00	5,184	104									
干柿	14,733.69	21,528,603	1,461	1,948.12	2,500,985	1,284	842.60	902,084	1,071	8.00	23,110	2,889
西瓜	1,530.00	360,828	236	2,274.00	614,909	270	27,553.00	7,055,854	256	206,360.00	46,628,895	226
小玉西瓜	120.00	51,406	428	166.00	125,279	755	2,510.00	1,660,651	662	8,926.00	4,297,929	482
温室西瓜				30.00	29,160	972	10.00	9,720	972			
西瓜計	1,650.00	412,234	250	2,470.00	769,348	311	30,073.00	8,726,225	290	215,286.00	50,926,824	237
プリンスメロン										3,305.00	1,440,817	436
アンデスメロン	916.00	199,172	217	1,700.00	625,642	368	2,535.00	1,209,510	477	19,329.00	8,499,037	440
その他のメロン				572.00	85,948	150	6,654.00	3,689,694	555	31,266.00	14,092,494	451
オールスメロン	27,520.00	30,557,362	1,110	25,464.40	25,372,605	996	30,577.10	33,460,912	1,094	26,425.70	25,231,211	955
赤肉メロン	7,192.20	5,945,131	827	6,793.70	5,199,385	765	8,554.30	6,779,292	793	19,256.80	13,560,118	704
赤肉メロン												
ネクター												
すもも												
桜桃	165.00	277,884	1,684	30.90	68,040	2,202	11.70	125,550	10,731	528.20	3,067,113	5,807
枇杷				105.00	715,068	6,810	1,478.30	5,343,917	3,615	5,992.61	11,688,647	1,951
イチジク												
栗												
レモン	109,597.36	38,659,348	353	120,439.96	41,225,347	342	129,565.00	46,928,264	362	98,242.00	36,928,265	376
グレープ	72,179.00	15,954,701	221	50,352.00	11,923,229	237	54,734.00	12,619,858	231	38,104.00	9,614,891	252
オレンジ	64,039.00	17,589,811	275	170,108.00	43,333,838	255	209,507.00	57,093,309	273	261,968.00	74,933,810	286
バナナ	1,152,958.75	142,079,351	123	1,248,522.50	162,186,053	130	1,320,597.00	192,793,417	146	1,284,364.50	183,849,319	143
青バナナ	221,109.00	20,257,073	92	126,546.00	16,964,023	134	180,125.00	25,994,418	144	145,709.00	22,138,449	152
バナナ計	1,374,067.75	162,336,424	118	1,375,068.50	179,150,076	130	1,500,722.00	218,787,835	146	1,430,073.50	205,987,768	144
パイナップル	154,800.60	26,804,320	173	180,874.80	28,485,092	157	225,419.60	34,579,441	153	238,078.70	39,887,406	168
キウイ	29,305.00	13,140,339	448	20,314.00	7,696,092	379	19,904.00	7,922,347	398	75,175.00	44,024,731	586
国内キウイ	122,186.75	64,837,927	531	141,952.60	75,148,224	529	161,602.10	84,262,646	521	28,403.60	15,482,426	545
パイン	832.00	868,884	1,044	764.00	761,041	997	773.00	808,554	1,046	835.00	843,301	1,010
マANGO	3,751.00	1,470,181	392	7,588.00	1,795,899	237	4,227.50	4,578,478	1,083	6,678.45	18,510,438	2,772
その他の輸入果実	138,699.00	50,473,940	364	189,943.10	65,815,296	347	236,396.90	73,139,932	309	230,429.50	75,268,495	327
その他の果実	27,923.80	10,322,584	370	23,474.90	9,071,046	386	25,127.02	9,757,648	388	38,491.20	12,278,613	319
果実計	4,670,872.21	1,637,261,714	351	5,078,050.27	1,701,659,933	335	5,483,872.22	1,931,209,734	352	4,674,921.84	1,572,492,828	336

果実品目別月別取扱高表

(中央市場)

品目	5月			6月			7月			8月		
	数量(kg)	金額	平均@	数量(kg)	金額	平均@	数量(kg)	金額	平均@	数量(kg)	金額	平均@
ハウスミカン	17,747.27	26,375.876	1,486	69,476.22	70,080.669	1,009	125,649.54	113,510.755	903	136,299.00	102,404.354	751
極早温州												
早生温州	20.00	7.560	378									
普通温州	17,767.27	26,383.436	1,485	69,476.22	70,080.669	1,009	125,649.54	113,510.755	903	136,299.00	102,404.354	751
温州計												
伊予柑	340.00	39.702	117									
八清	23,421.00	5,337.430	228									
甘夏	227,811.70	36,801.687	162	70,449.00	13,026.690	185	15,281.00	1,379.169	90	2,094.00	136,005	65
日向夏	18,301.90	3,896.088	213	813.00	262.699	323	350.00	156.816	448			
ネーブル	195.00	14.288	73									
ポデコン	6,960.00	3,243.305	466	505.00	291.816	578						
その他柑橘	73,164.96	21,035.732	288	35,641.30	4,097.249	115	14,363.50	1,781.761	124	8,671.40	1,019.757	118
柑橘計	367,961.83	96,751.668	263	176,884.52	87,759.123	496	155,644.04	116,828.501	751	147,064.40	103,560.116	704
つが										75,854.50	30,558.299	403
サンふじ	245,440.00	47,514.696	194	39,320.00	8,418.909	214	27,020.00	5,496.859	203			
ふじ	190,270.00	71,083.833	374	196,600.00	72,304.813	368	107,890.00	45,220.662	419	49,010.00	22,593.286	461
ジョナゴールド	133,570.00	44,034.925	330	142,780.00	46,473.711	325	228,994.00	75,513.602	330	122,220.00	44,564.886	365
玉王	103,340.00	29,645.049	287	40,390.00	12,516.174	310	20,830.00	5,186.959	249	2,400.00	1,062.960	443
むつ	745.00	478.818	643	2,330.00	880.448	378	5,650.00	2,536.780	449	8,705.00	3,923.145	451
その他のリンゴ	41,571.00	13,483.189	324	47,890.00	14,558.264	304	43,126.00	12,861.832	298	13,745.00	4,235.134	308
リンゴ計	714,936.00	206,240.510	288	469,310.00	155,152.319	331	433,510.00	146,816.694	339	196,080.00	76,379.411	390
デラウェア	35,874.76	65,300.359	1,820	86,614.26	106,998.305	1,235	55,838.72	54,502.451	976	21,190.70	17,171.783	810
巨峰	10,418.30	26,131.087	2,508	42,447.10	68,708.758	1,619	88,832.40	115,490.140	1,300	212,617.30	194,239.930	914
ベリール							5,656.00	4,165.808	737	36,295.80	18,006.692	496
温室内ぶどう	43.60	239.760	5,499	308.00	996.840	3,236	718.60	2,025.733	2,819	6,070.80	5,327.604	878
ビオネ	1,126.20	2,985.769	2,651	7,568.00	14,254.895	1,884	28,281.60	38,214.158	1,351	47,204.45	52,667.628	1,116
その他のぶどう	91,604.60	30,877.928	337	49,932.80	29,309.637	587	32,926.10	47,384.641	1,439	82,934.60	87,655.170	1,057
ぶどう計	139,067.46	125,534.903	903	186,870.16	220,268.435	1,179	212,253.42	261,782.931	1,233	406,313.65	375,068.807	923
二世										38,205.00	15,636.597	409
幸水				382.00	381.780	999	135,393.20	79,282.701	586	601,016.20	242,467.064	403
豊高							875.00	628.560	718	379,775.50	142,926.332	376
新興												
新吉												
晩赤							4,095.00	1,606.590	392	13,735.00	4,762.757	347
その他洋梨										856.80	348.494	407
洋梨計				382.00	381.780	999	140,363.20	81,517.851	581	1,033,588.50	406,141,244	393
その他	346,253.85	231,848.526	670	27,637.53	30,416.190	1,101	18,580.00	27,668.287	1,489	28,447.40	42,080.362	1,479
西村豆										122.50	23.392	191
伊豆本												
松本												
富士												
その他甘柿										101.20	30.586	302
甘柿計										223.70	53.978	241
渋柿							1,094.00	1,152.663	1,054	3,040.00	2,590.427	852
柿干												
西瓜	541,989.00	106,446.583	196	919,412.50	137,123.836	149	1,484,184.80	237,117.344	160	1,766,883.00	210,786.208	119
小玉西瓜	41,086.00	13,807.248	336	186,795.00	32,003.790	171	159,108.50	25,543.450	161	32,096.00	5,709.443	178
温室内西瓜												
西瓜計	583,075.00	120,253.831	206	1,106,207.50	169,127.626	153	1,643,293.30	262,660.794	160	1,798,979.00	216,495.651	120
プリンスメロン	12,139.00	3,667.549	302	5,645.00	1,042.286	185				24.00	648	27
アンデスメロン	66,746.00	21,368.258	320	25,490.00	6,477.529	254	4,903.00	1,569.455	320	100.00	42.228	422
その他メロン	72,223.00	28,941.697	401	184,562.50	53,356.390	289	98,691.00	34,651.776	351	65,324.00	23,983.826	367
オールスメロン	41,101.70	29,840.325	726	31,933.30	22,808.103	714	41,036.00	27,052.518	659	77,174.30	33,208.167	430
赤肉メロン	87,465.40	45,244.432	517	62,098.80	25,626.627	413	55,445.60	31,767.864	573	54,228.40	26,322.594	485
もも	11,077.48	16,306.527	1,472	74,538.96	70,833.407	950	371,815.20	255,303.458	687	636,110.72	317,866.521	500
ネクター				780.00	456.300	585	10,407.50	5,350.610	514	12,261.60	5,422.238	442
すもも	1,210.50	1,281.420	1,059	57,467.20	43,536.352	758	59,971.20	42,106.305	702	30,858.80	22,241.908	721
桜桃	11,601.50	23,503.949	2,026	50,034.40	87,127.598	1,741	30,206.20	42,543.569	1,408	150.00	133.380	889
枇杷	21,931.08	23,103.510	1,053	20,180.22	13,259.937	657	5.60	6.674	1,192			
イチジク	1,472.46	2,992.196	2,032	4,387.56	7,348.130	1,675	6,935.60	8,988.046	1,296	67,271.72	43,024.747	640
栗										1,436.80	842.402	586
レモン	119,269.00	44,897.453	376	164,875.00	63,023.047	382	160,277.00	58,201.959	363	146,919.00	46,477.044	316
グレープ	46,044.00	10,456.141	227	58,804.00	11,927.047	203	112,686.00	18,755.884	166	120,652.00	20,080.715	166
オレンジ	241,521.00	68,715.615	285	193,231.00	53,215.292	275	148,955.00	37,937.259	255	146,702.00	35,035.833	239
バナナ	1,480,025.00	198,207.371	134	1,527,107.00	206,571.184	135	1,311,043.00	192,282.814	147	1,269,485.40	173,875.918	137
青バナナ	130,103.00	19,210.646	148	140,153.00	18,661.933	133	137,365.00	20,390.668	148	129,135.00	18,704.840	145
バナナ計	1,610,128.00	217,418.017	135	1,667,260.00	225,233.117	135	1,448,408.00	212,673.482	147	1,398,620.40	192,580.758	138
パイナップル	320,081.60	59,691.596	186	291,591.40	51,165.831	175	252,572.10	46,957.600	186	261,539.30	46,763.695	179
キウイ	220,581.00	118,978.235	539	253,009.40	128,604.637	508	256,374.70	134,526.595	525	227,203.50	116,374.808	512
国内キウイ	980.00	531.900	543									
ハワイ	923.00	975.236	1,057	968.00	1,021.308	1,055	1,459.00	1,415.664	970	1,190.00	1,071.882	901
マニラ	16,518.85	29,078.777	1,760	19,955.80	30,684.438	1,538	18,059.70	28,070.632	1,554	9,791.25	11,714.311	1,196
その他輸入果	160,547.60	63,974.774	398	127,734.70	57,371.986	449	157,613.90	58,131.375	369	175,615.10	62,995.716	359
その他果	42,217.96	13,938.372	330	52,943.52	20,071.776	379	73,747.58	25,764.393	349	49,253.36	17,028.433	346
果実計	5,257,074.27	1,605,535.417	305	5,314,782.47	1,637,296.611	308	5,914,307.84	1,970,202.839	333	7,172,017.40	2,276,140,149	317

果実品目別月別取扱高表

(中央市場)

品目	9月			10月			11月			12月		
	数量(kg)	金額	平均@	数量(kg)	金額	平均@	数量(kg)	金額	平均@	数量(kg)	金額	平均@
ハウスミカン	78,407.32	50,581,571	645	2,730.00	89,532	33				240.00	183,384	764
極早温州	288,398.00	69,790,457	242	1,054,521.20	156,586,511	148	543,297.10	75,991,448	140	5,249.00	443,278	84
早生温州	293.00	15,865	54	141,148.00	43,398,452	307	1,055,937.20	238,268,716	226	947,490.86	214,390,749	226
普通温州							1,551.00	405,551	261	587,773.28	173,544,839	295
温州計	367,098.32	120,387,893	328	1,198,399.20	200,074,495	167	1,600,785.30	314,665,715	197	1,540,753.14	388,562,250	252
伊予										120.00	7,258	60
八清												
甘夏	4,385.00	162,734	37									
日向										1,622.00	1,314,898	811
ネーブル										3,494.50	1,304,661	373
ポデ							1,470.00	357,195	243	61,522.00	14,519,230	236
その他柑橘	3,465.60	491,538	142	151,761.00	13,066,218	86	112,206.75	17,396,267	155	20,129.50	16,677,100	828
柑橘計	374,948.92	121,042,165	323	1,350,160.20	213,140,713	158	1,715,042.55	333,005,833	194	1,716,645.66	463,487,934	270
つがふ	703,202.00	189,348,149	269	382,265.00	81,743,728	214	7,890.00	1,197,180	152			
サンビ				2,420.00	598,416	247	341,331.00	103,859,031	304	607,672.50	179,737,465	296
ふじ	660.00	102,643	156				5,660.00	1,151,775	203			
ジョナゴールド	290.00	86,346	298	7,635.00	2,380,085	312	124,585.00	37,083,779	298	84,330.00	27,416,416	325
王林				5,700.00	817,862	143	35,660.00	9,598,687	269	110,990.00	35,543,602	320
むつ				70.00	9,838	141	1,860.00	740,319	398	7,545.00	3,479,459	461
その他のリンゴ	170,680.00	46,479,789	272	751,790.60	222,429,134	296	433,286.50	113,283,999	261	72,590.00	21,890,127	302
リンゴ計	171,630.00	46,668,778	272	767,615.60	226,235,335	295	942,382.50	265,717,590	282	883,127.50	268,067,069	304
デラウェア	9,253.80	7,953,639	859									
巨峰	209,129.70	140,077,078	670	53,574.30	34,391,784	642	7,882.50	7,650,296	971			
ベリ	8,913.00	2,819,272	316	990.00	318,432	322						
温室内ぶどう	2,646.50	1,643,511	621	918.80	726,148	790	1,694.80	2,020,692	1,192	2,238.80	2,133,199	953
ビオ	116,288.10	93,882,379	807	101,827.60	72,651,137	713	4,945.30	3,465,828	701			
その他のぶどう	105,321.14	107,821,572	1,024	63,475.00	57,760,697	910	49,940.40	32,055,572	642	43,857.80	23,956,733	546
ぶどう計	451,552.24	354,197,451	784	220,785.70	165,848,198	751	64,463.00	45,192,388	701	46,096.60	26,089,932	566
二世	126,060.00	43,342,831	344	9,910.00	1,802,970	182						
幸水	10,088.00	2,326,827	231									
豊水	713,226.90	209,663,211	294	72,624.00	17,950,486	247						
新興	25,053.00	5,610,266	224	193,029.50	50,107,456	260	40,060.50	8,653,725	216	976.00	685,260	702
新晚三	540.00	53,753	100	85,684.00	23,533,623	275	136,096.00	32,208,140	237	9,240.00	1,694,950	183
晩三										4,688.00	1,254,334	268
その他の赤梨	134,397.50	41,037,767	305	62,974.00	18,609,951	296	15,803.50	3,583,045	227	27,597.00	7,791,368	282
西之洋梨	9,202.60	3,285,525	357	39,867.60	14,001,885	351	74,540.60	24,253,823	325	38,819.60	14,706,662	379
梨計	1,018,568.00	305,320,180	300	464,089.10	126,006,371	272	266,500.60	68,698,733	258	81,320.60	26,132,574	321
その他の柿	25,823.40	37,340,792	1,446	27,580.00	40,897,456	1,483	80,616.85	150,396,204	1,866	277,017.79	714,618,979	2,580
西伊豆	151,345.60	39,052,429	258	74,141.00	15,399,044	208						
伊豆	1,262.00	138,534	110	85,611.50	13,772,945	161	495.00	86,898	176			
富士				166,114.60	39,437,065	237	15,420.00	2,332,096	151			
富山				12,276.00	2,228,005	181	852,357.88	194,862,200	229	631,066.02	135,592,266	215
その他の甘柿	22,710.10	5,874,087	259	197,425.00	44,259,529	224	31,741.50	10,615,671	334	452.90	321,117	709
甘柿計	175,317.70	45,065,050	257	535,568.10	115,096,588	215	900,014.38	207,896,865	231	631,518.92	135,913,383	215
渋柿	128,540.50	43,921,013	342	377,840.90	88,115,875	233	416,677.80	67,444,098	162	84,209.50	13,296,767	158
西瓜	317,568.00	31,119,641	98	1,003.64	2,658,068	2,648	4,526.33	8,685,020	1,919	38,027.33	61,557,962	1,619
小温	10,974.00	2,538,348	231	1,360.00	1,804,340	191	9,640.00	1,961,944	204	7,469.00	1,659,172	222
温室					192,564	142	1,654.00	255,979	155	296.00	72,587	245
西瓜計	328,542.00	33,657,989	102	10,825.00	2,010,944	186	11,294.00	2,217,923	196	7,765.00	1,731,759	223
プリンスメロン												
アンデスメロン	100.00	43,200	432	75.00	26,784	357				1,615.00	279,705	173
その他のメロン	2,363.00	830,281	351	1,830.00	589,440	322	602.00	116,165	193	669.00	118,684	177
オールスメロン	59,545.50	27,804,778	467	47,520.30	24,230,605	510	42,957.60	29,889,590	696	48,826.60	49,062,169	1,005
赤肉メロン	26,376.00	11,962,786	454	20,811.00	10,395,597	500	18,461.00	9,487,727	514	12,332.60	7,783,703	631
赤肉メロン	132,890.00	63,314,182	476	555.00	273,402	493						
ネクター	6,539.00	2,782,100	425	285.00	175,500	616						
すもも	19,443.84	11,140,761	573	465.00	264,536	569						
桜桃												
枇杷												
イチジク	57,125.24	40,048,136	701	30,655.88	20,045,388	654	5,640.30	3,855,315	684	39.10	22,517	576
栗	78,048.90	54,059,350	693	42,466.60	19,833,448	467	3,455.30	2,690,391	779	148.70	82,188	553
レモン	162,394.05	46,326,824	285	131,299.40	36,907,806	281	146,933.25	42,065,264	286	123,669.40	45,413,765	367
オレンジ	106,684.00	16,287,079	153	123,672.00	12,250,761	99	61,418.00	9,552,124	156	176,324.00	33,769,158	192
オリーブ	128,239.00	29,034,092	226	109,975.00	22,863,191	208	105,999.00	21,012,886	198	116,764.00	24,579,206	211
バナナ	1,382,836.50	184,900,882	134	1,456,247.20	181,159,809	124	1,229,886.00	151,799,384	123	1,318,656.00	168,870,894	128
青バナナ	129,107.00	18,040,609	140	183,683.00	24,323,226	132	166,806.00	22,573,337	135	232,606.00	30,660,503	132
バナナ計	1,511,943.50	202,941,491	134	1,639,930.20	205,483,035	125	1,396,692.00	174,372,721	125	1,551,262.00	199,531,397	129
パイナップル	202,158.20	37,505,095	186	193,853.90	34,814,111	180	181,641.80	31,638,099	174	252,572.90	38,077,729	151
キウイ	249,950.00	120,404,789	482	167,741.50	72,105,702	430	122,921.50	48,903,758	398	113,745.00	40,897,965	360
国内キウイ	2,395.60	2,138,577	893	51,016.50	40,719,833	798	41,733.90	24,695,716	592	86,338.55	40,441,433	468
パイン	1,341.00	1,074,067	801	1,338.00	1,125,533	841	852.00	864,580	1,015	810.00	819,441	1,012
マンゴ	1,992.30	1,437,982	722	945.00	801,606	848	1,350.00	1,048,900	777	1,750.00	1,543,714	882
その他輸入果実	148,864.50	55,840,691	375	189,107.00	65,548,005	347	186,678.40	63,087,767	338	176,619.40	65,806,112	373
その他果実計	33,090.15	10,289,814	311	30,309.91	9,200,080	306	27,875.80	9,700,305	348	54,022.30	16,897,321	313
果実計	6,309,608.54	1,911,827,642	303	6,921,585.43	1,639,487,639	237	6,754,619.86	1,623,433,142	240	6,483,237.45	2,276,022,566	351

果実品目別月別取扱高表

品目	(中央市場)		
	数量(kg)	金額	平均単価
ハウスミカン	431,032.92	364,193,011	845
極早生温州	1,891,465.30	302,811,694	160
早生温州	2,195,514.06	502,954,548	229
普通温州	2,161,955.18	540,209,315	250
温州計	6,679,967.46	1,710,168,568	256
伊予柑	558,924.00	87,559,114	157
八朔	264,304.70	40,479,356	153
清見	125,697.00	29,749,289	237
甘夏	575,392.70	91,327,457	159
日向夏	45,304.30	15,615,069	345
ネーブル	61,511.50	11,740,546	191
ボンカン	399,512.50	82,763,266	207
デコボ	196,396.50	93,949,871	478
その他の柑橘	1,465,429.51	362,793,724	248
柑橘計	10,372,440.17	2,526,146,260	244
つがる	1,169,211.50	302,847,356	259
サンふじ	3,420,528.50	925,002,745	270
ふじ	568,753.00	218,605,690	384
ジョナゴールド	1,207,548.00	397,359,138	329
王林	806,380.00	238,936,880	296
むつ	44,825.00	18,275,204	408
その他のリンゴ	1,681,104.10	480,597,642	286
リンゴ計	7,729,138.60	2,278,777,299	295
デラウエア	209,799.84	255,570,541	1,218
巨峰	624,960.40	586,886,281	939
ベリーA	51,854.80	25,310,204	488
温室ぶどう	14,639.90	15,113,487	1,032
ピオーネ	307,241.25	278,121,794	905
その他のぶどう	694,334.84	479,140,245	690
ぶどう計	1,902,831.03	1,640,142,552	862
二世	174,175.00	60,782,398	349
幸水	746,879.40	324,458,372	434
豊水	1,166,501.40	371,168,589	318
新興	266,376.00	67,816,432	255
新晚三吉	231,560.00	57,490,466	248
その他の赤梨	7,068.00	2,013,185	285
西洋梨計	258,602.00	77,391,478	299
梨	174,497.20	60,050,621	344
その他の莓	3,025,659.00	1,021,171,541	338
西村	2,968,394.00	3,875,823,736	1,306
西豆	225,609.10	54,474,865	241
伊豆	87,368.50	13,998,377	160
松本	181,534.60	41,769,161	230
富有柿	1,665,855.90	389,405,958	234
その他の甘柿	252,490.70	61,111,056	242
甘柿計	2,412,858.80	560,759,417	232
洪柿	1,011,452.70	216,526,027	214
干柿	61,089.71	97,855,832	1,602
西瓜	5,294,308.30	782,679,554	148
小室西瓜	445,091.50	86,258,674	194
温室西瓜	60.00	52,920	882
西瓜計	5,739,459.80	868,991,148	151
プリンスメロン	21,113.00	6,151,300	291
アンデスメロン	123,509.00	40,340,520	327
その他のメロン	464,756.50	160,456,395	345
オールスメロン	500,082.50	358,518,345	717
赤肉メロン	379,015.80	200,075,256	528
もも	1,226,987.36	723,897,497	590
ネクタリン	30,273.10	14,186,748	469
すもも	169,416.54	120,571,282	712
桜桃	92,727.90	156,847,083	1,691
枇杷	49,692.81	54,117,753	1,089
イチジク	173,527.86	126,324,475	728
栗	125,556.30	77,507,779	617
レモン	1,613,480.42	547,054,386	339
グレープ	1,021,653.00	183,191,588	179
オレンジ	1,897,008.00	485,344,142	256
バナナ	15,981,728.85	2,138,576,396	134
青バナナ	1,922,447.00	257,919,725	134
バナナ計	17,904,175.85	2,396,496,121	134
パイナップル	2,755,184.90	476,370,015	173
キーウイ	1,756,224.60	853,579,998	486
国内キーウイ	636,609.60	348,258,682	547
ハワイア	12,085.00	11,649,851	964
マンゴー	92,607.85	130,735,356	1,412
その他の輸入果実	2,118,249.10	757,454,089	358
その他の果実	478,477.50	164,400,385	344
果実計	70,034,949.80	21,782,570,214	311