

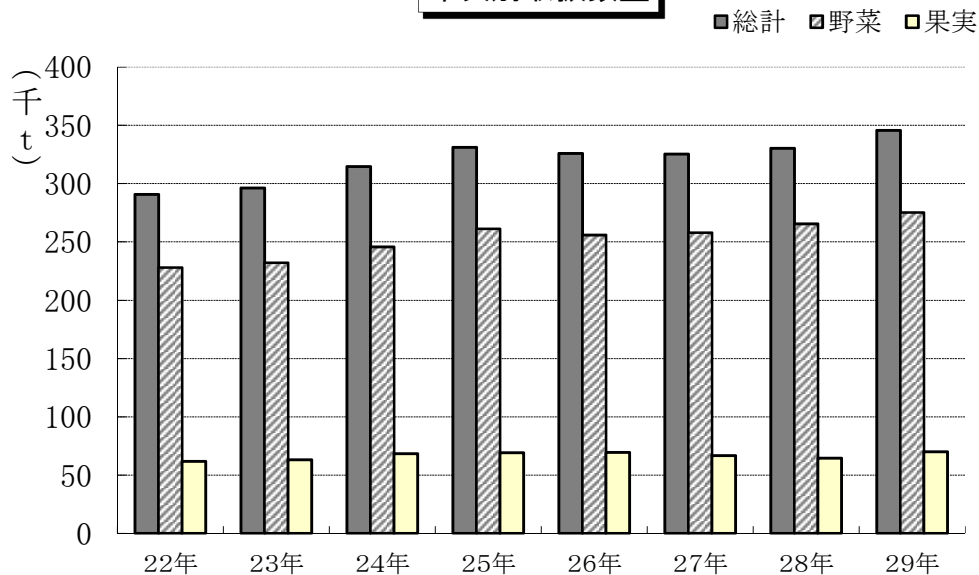
## 年次別・部類別取扱高推移表

(単位:数量 kg, 金額 円, 単価 円/kg)

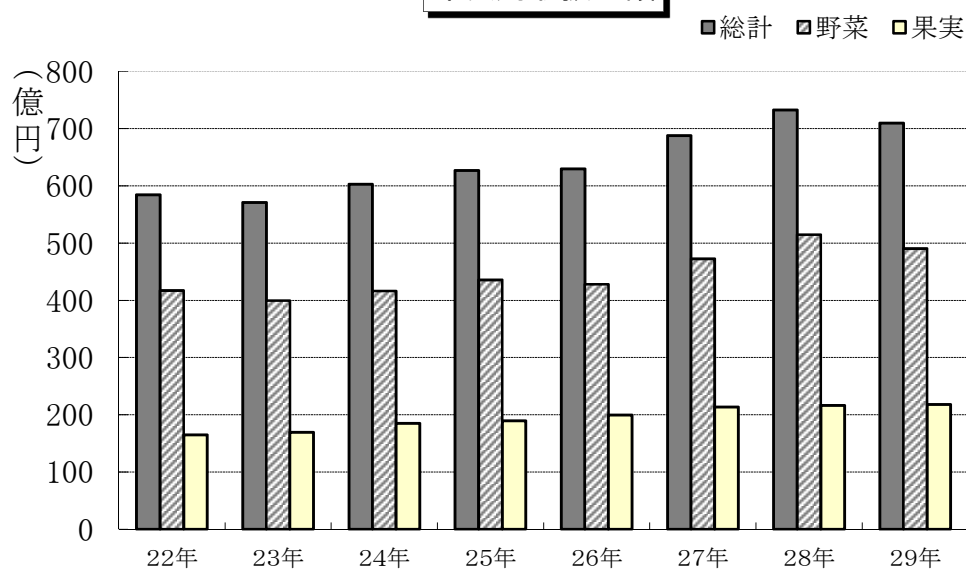
年	項目	総計	野菜	果実	鳥卵	福岡市人口
35	数量	84,612,102.00	59,842,863.00	24,354,147.00	415,092.00	661,586
	金額	2,275,020,353	1,144,298,673	1,053,993,134	76,728,546	
	単価	27	19	43	185	
40	数量	109,183,734.00	71,436,471.00	36,649,063.00	1,098,200.00	764,139
	金額	4,966,152,796	2,304,825,020	2,460,950,777	200,376,999	
	単価	45	32	67	182	
45	数量	126,186,626.00	79,115,549.00	45,434,046.00	1,637,031.00	854,031
	金額	10,015,006,440	5,199,884,077	4,502,121,188	313,001,175	
	単価	79	66	99	191	
50	数量	174,234,143.70	111,290,297.70	60,678,205.00	2,265,641.00	975,314
	金額	23,460,461,987	12,662,963,353	10,098,798,395	698,700,239	
	単価	135	114	166	308	
55	数量	202,492,781.15	128,740,236.66	72,470,596.99	1,281,947.50	1,062,538
	金額	38,115,437,325	22,155,942,339	15,554,386,825	405,108,161	
	単価	188	172	215	316	
60	数量	238,373,848.64	156,725,710.20	80,345,803.14	1,302,335.30	1,163,929
	金額	46,725,610,429	25,130,806,908	21,234,714,560	360,088,961	
	単価	196	160	264	276	
2	数量	270,336,098.72	179,824,580.06	89,120,250.30	1,391,268.36	1,210,373
	金額	61,442,579,743	36,666,271,976	24,443,373,329	332,934,438	
	単価	227	204	274	239	
7	数量	277,441,917.34	184,873,406.33	91,322,501.28	1,246,009.73	1,253,941
	金額	60,363,662,423	36,794,470,252	23,307,470,547	261,721,624	
	単価	218	199	255	210	
12	数量	285,169,639.60	200,429,828.90	83,591,120.97	1,148,689.73	1,309,265
	金額	53,555,227,575	33,494,289,601	19,796,763,388	264,174,586	
	単価	188	167	237	230	
17	数量	283,744,733.22	206,575,505.84	76,069,387.21	1,099,840.17	1,370,361
	金額	52,340,771,221	34,069,617,511	18,006,889,954	264,263,756	
	単価	184	165	237	240	
22	数量	290,793,367.63	227,968,812.40	61,686,064.49	1,138,490.74	1,430,804
	金額	58,456,017,344	41,710,940,674	16,473,624,280	271,452,390	
	単価	201	183	267	238	
23	数量	296,280,649.63	232,156,014.91	63,217,201.79	907,432.93	1,446,515
	金額	57,108,765,193	39,941,464,869	16,943,119,180	224,181,144	
	単価	193	172	268	247	
24	数量	314,799,661.42	245,752,136.97	68,192,371.42	855,153.03	1,459,870
	金額	60,296,230,569	41,617,569,147	18,484,552,066	194,109,356	
	単価	192	169	271	227	
25	数量	331,154,415.95	261,201,777.59	69,168,778.52	783,859.84	1,474,326
	金額	62,692,981,664	43,566,071,666	18,929,513,515	197,396,483	
	単価	189	167	274	252	
26	数量	325,959,488.25	255,924,897.49	69,390,386.08	644,204.68	1,486,314
	金額	62,960,907,149	42,805,749,609	19,975,994,435	179,163,105	
	単価	193	167	288	278	
27	数量	325,382,538.21	258,034,348.93	66,724,294.14	623,895.14	1,500,955
	金額	68,774,645,677	47,253,038,037	21,347,041,479	174,566,161	
	単価	211	183	320	280	
28	数量	330,415,195.90	265,541,167.74	64,347,747.69	526,280.47	1,514,924
	金額	73,242,001,655	51,481,187,582	21,616,540,126	144,273,947	
	単価	222	194	336	274	
29	数量	345,771,910.65	275,244,310.55	70,034,949.80	492,650.30	1,529,040
	金額	70,962,092,554	49,046,698,467	21,782,570,214	132,823,873	
	単価	205	178	311	270	

※35年は3月～12月の取扱高である。人口は12月末日現在の住民基本台帳登録人口および外国人登録人口である。

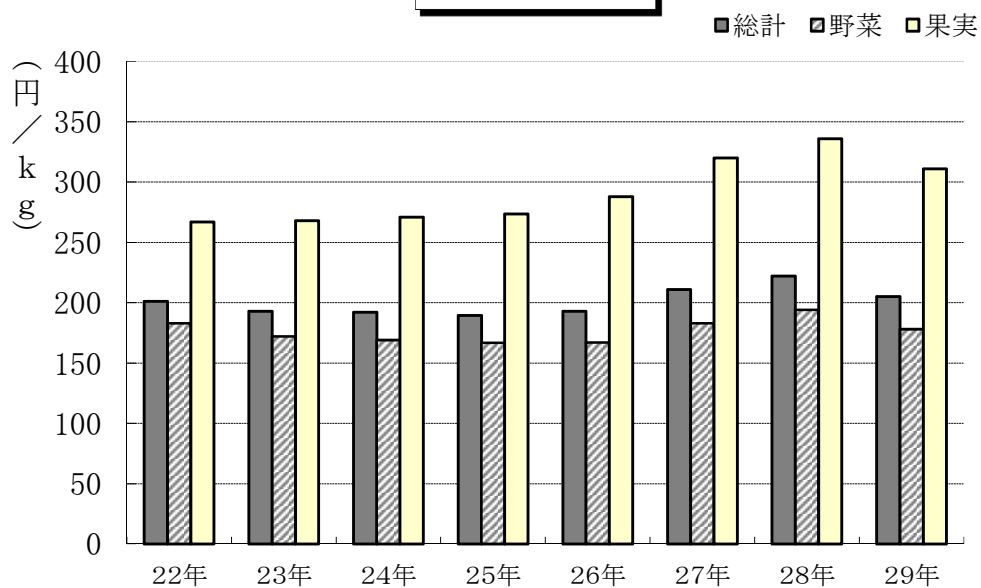
年次別取扱数量



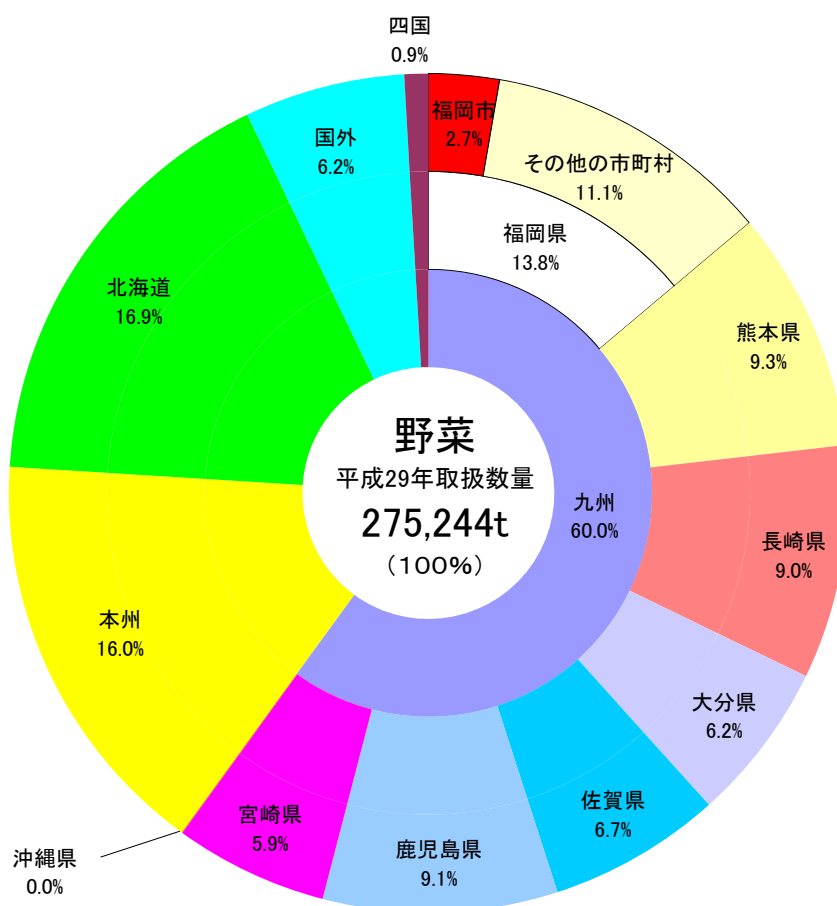
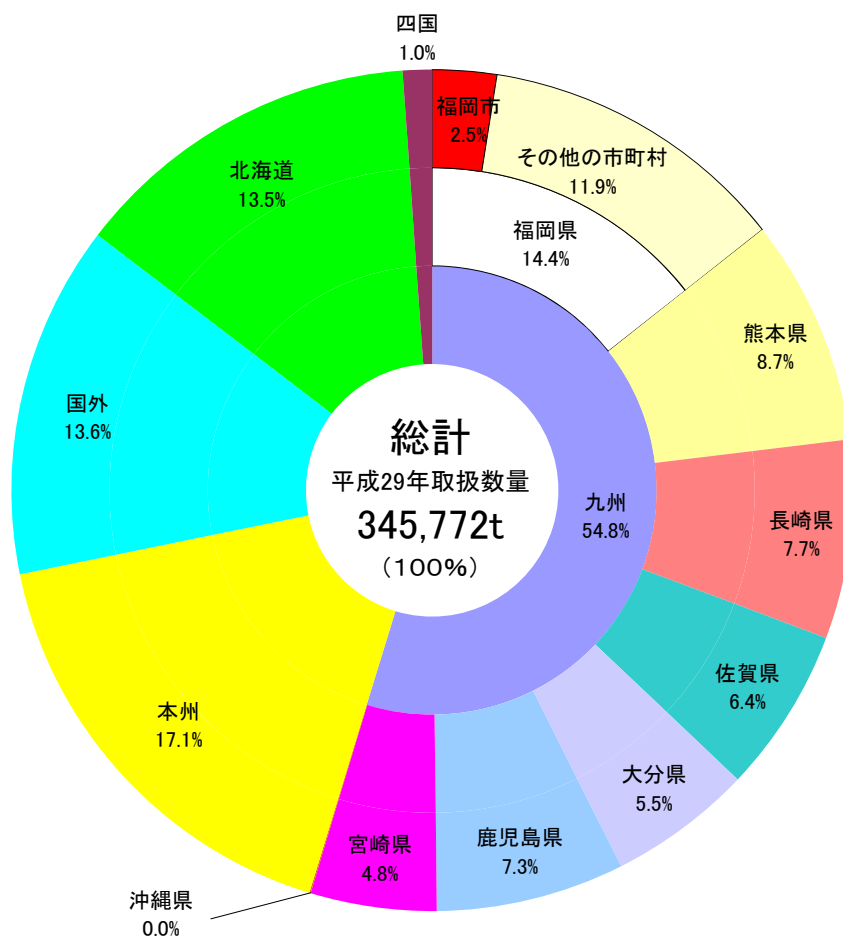
年次別取扱金額

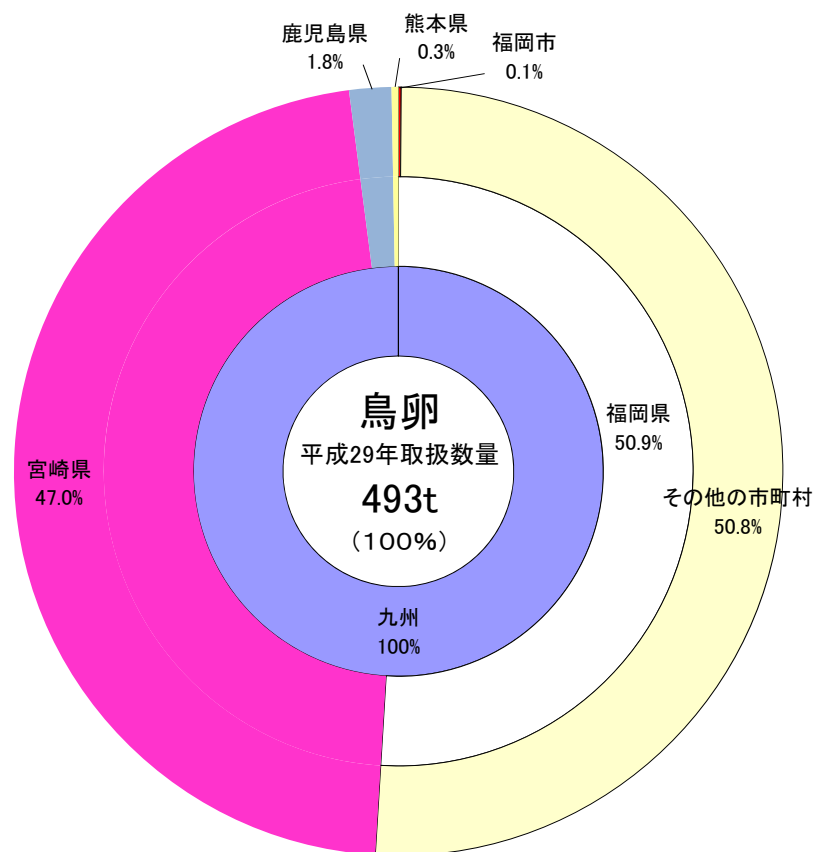
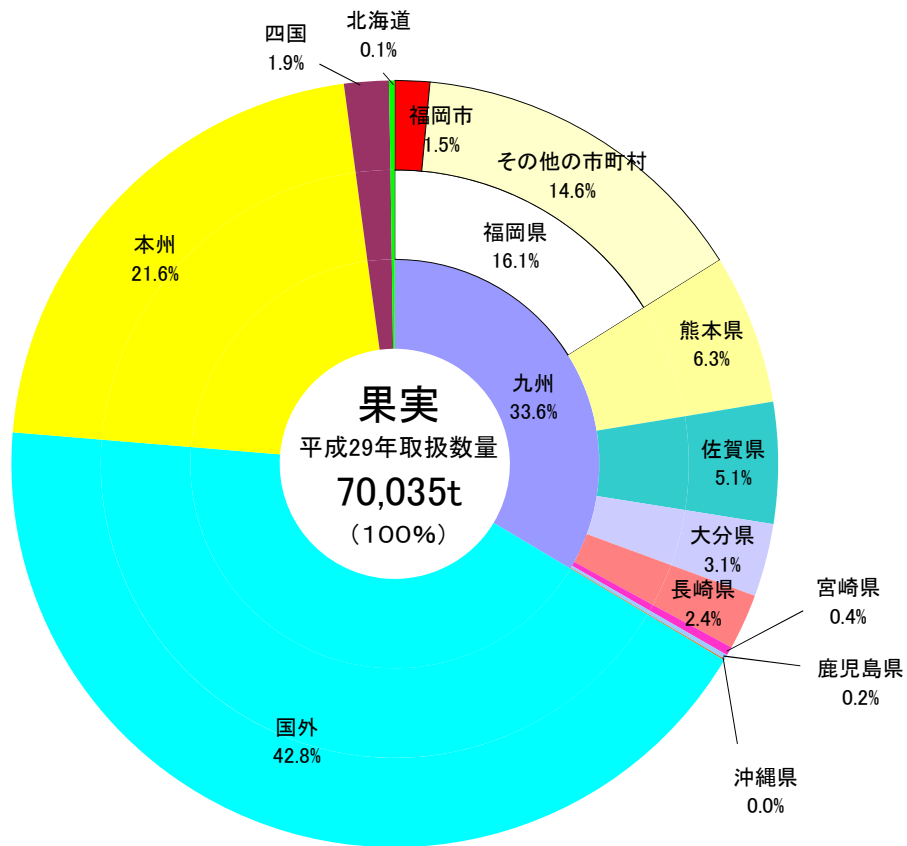


年次別平均単価



地域別入荷状況





# 取 扱 概 況

## 1. 取扱実績（平成29年1月～12月）

項 目	数 量 (t)		金 額 (千円)		単 価 (円/Kg)	
		前年比%		前年比%		前年比%
総 計	345,772	105	70,962,093	97	205	93
野 菜	275,244	104	49,046,698	95	178	92
果 実	70,035	109	21,782,570	101	311	93
鳥 卵	493	94	132,824	92	270	98

## 2. 取扱概況

- 平成29年は、7月5日に発生した“九州北部豪雨”により一時的に入荷が不安定となったものの、その後は天候にも恵まれ、潤沢な入荷が続いたため、青果市場全体の取扱高は前年比105%の345,772トンとなった。潤沢な入荷も相まって安値傾向が続いた期間が長く、取扱金額は前年比97%の70,962,093千円、単価は前年比93%の205円となった。
- 野菜の入荷数量は前年比104%の275,244トン、取扱金額は前年比95%の49,046,698千円、単価は前年比92%の178円となった。
- 果実の入荷数量は前年比109%の70,035トン、取扱金額は前年比101%の21,782,570千円、単価は前年比93%の311円となった。
- 鳥卵の入荷数量は前年比94%の493トン、取扱金額は前年比92%の132,824千円、単価は前年比98%の270円となった。

## 【野菜】

野菜において、入荷数量が前年を上回った主な品目は、大根・れんこん・スナップえんどう・実えんどう・そら豆・ミニトマト・ゴーヤ・南瓜・ししとう・米ナス・里芋・馬鈴薯・分葱・レタス・カリフラワーであり、逆に前年を下回った主な品目は、たけのこ・つわ・長芋・松茸・カボスであった。

一方、取扱金額において、前年を上回った主な品目は、かぶ・分葱・かつお菜・グリーンリーフ・スナップえんどう・実えんどう・そら豆・まい茸・みょうが・小梅であり、前年を下回った主な品目は、人参・サラダ菜・白瓜・甘藷・メークインであった。

## 【果実】

果実において、入荷数量が前年を上回った主な品目は、柿・パイン・枇杷・葡萄・苺であり、逆に前年を下回った主な品目は、栗であった。

一方、取扱金額において、前年を上回った主な品目は、枇杷・葡萄・苺であり、前年を下回った主な品目は、栗・グレープフルーツであった。

## 【鳥卵】

入荷数量、取扱金額ともに前年を下回った。

市場別・部類別・月別取扱高表

上段：数量・・・t  
 中段：金額・・・千円  
 下段：単価・・・円/Kg

市場別	部類別	総計	月											
			1	2	3	4	5	6	7	8	9	10	11	12
総計	総計	345772	26733	28185	30998	25993	29106	26771	26369	28618	29539	31850	31359	30252
	野菜	70962093	5313128	5448448	6319913	5536068	5491529	5379841	5264174	6364475	6278047	5575162	6321141	7670167
	果実	275244	22023	23068	25466	21277	23805	21414	20414	21408	23191	24888	24566	23723
	鳥卵	49046698	3666594	3736653	4375542	3952036	3873793	3731675	3283850	4078878	4355862	3924208	4686482	5381125
青果	総計	178	166	162	172	186	163	174	161	191	188	158	191	227
	野菜	70035	4671	5078	5484	4675	5257	5315	5914	7172	6310	6922	6755	6483
	果実	21782570	1637262	1701660	1931210	1572493	1605535	1637297	1970203	2276140	1911828	1639488	1623433	2276023
	鳥卵	311	351	335	352	336	305	308	333	317	303	237	240	351
青果	総計	493	39	38	48	41	44	42	40	37	38	40	39	45
	野菜	132824	9272	10135	13161	11539	12200	10870	10121	9456	10357	11466	11225	13019
	果実	270	237	264	272	281	279	259	252	253	271	286	291	288
	鳥卵	345772	26733	28185	30998	25993	29106	26771	26369	28618	29539	31850	31359	30252
青果	総計	70962093	5313128	5448448	6319913	5536068	5491529	5379841	5264174	6364475	6278047	5575162	6321141	7670167
	野菜	205	199	193	204	213	189	201	200	222	213	175	202	254
	果実	275244	22023	23068	25466	21277	23805	21414	20414	21408	23191	24888	24566	23723
	鳥卵	49046698	3666594	3736653	4375542	3952036	3873793	3731675	3283850	4078878	4355862	3924208	4686482	5381125
青果	総計	178	166	162	172	186	163	174	161	191	188	158	191	227
	野菜	70035	4671	5078	5484	4675	5257	5315	5914	7172	6310	6922	6755	6483
	果実	21782570	1637262	1701660	1931210	1572493	1605535	1637297	1970203	2276140	1911828	1639488	1623433	2276023
	鳥卵	311	351	335	352	336	305	308	333	317	303	237	240	351
青果	総計	493	39	38	48	41	44	42	40	37	38	40	39	45
	野菜	132824	9272	10135	13161	11539	12200	10870	10121	9456	10357	11466	11225	13019
	果実	270	237	264	272	281	279	259	252	253	271	286	291	288
	鳥卵	345772	26733	28185	30998	25993	29106	26771	26369	28618	29539	31850	31359	30252
青果	総計	70962093	5313128	5448448	6319913	5536068	5491529	5379841	5264174	6364475	6278047	5575162	6321141	7670167
	野菜	205	199	193	204	213	189	201	200	222	213	175	202	254
	果実	275244	22023	23068	25466	21277	23805	21414	20414	21408	23191	24888	24566	23723
	鳥卵	49046698	3666594	3736653	4375542	3952036	3873793	3731675	3283850	4078878	4355862	3924208	4686482	5381125
青果	総計	178	166	162	172	186	163	174	161	191	188	158	191	227
	野菜	70035	4671	5078	5484	4675	5257	5315	5914	7172	6310	6922	6755	6483
	果実	21782570	1637262	1701660	1931210	1572493	1605535	1637297	1970203	2276140	1911828	1639488	1623433	2276023
	鳥卵	311	351	335	352	336	305	308	333	317	303	237	240	351
青果	総計	493	39	38	48	41	44	42	40	37	38	40	39	45
	野菜	132824	9272	10135	13161	11539	12200	10870	10121	9456	10357	11466	11225	13019
	果実	270	237	264	272	281	279	259	252	253	271	286	291	288
	鳥卵	345772	26733	28185	30998	25993	29106	26771	26369	28618	29539	31850	31359	30252

### 主要品目の取扱数量の推移

品目	35年		40年		45年		50年		55年		60年		7年		12年		17年		22年		27年		28年		29年			
	数量	単価	数量	単価	数量	単価	数量	単価	数量	単価	数量	単価	数量	単価	数量	単価	数量	単価	数量	単価	数量	単価	数量	単価	数量	単価	数量	単価
野菜 総計	59,843	19	71,436	32	79,116	66	111,296	114	128,740	172	156,726	160	179,825	204	184,872	199	200,430	167	206,376	165	227,989	183	258,034	183	265,541	194	275,244	178
だいこん	5,350	7	5,975	12	6,875	24	8,462	49	10,567	80	15,216	58	16,661	72	18,212	68	18,269	57	17,898	55	17,664	66	18,130	66	17,174	80	19,391	70
にんじん	1,980	19	2,453	30	3,232	48	4,525	108	6,322	119	8,001	89	9,254	162	9,565	152	9,602	110	9,907	117	11,688	128	11,323	120	10,893	158	10,997	112
はくさい	5,909	8	8,792	12	8,911	28	11,978	35	11,737	84	13,489	57	14,514	77	17,097	81	23,253	60	23,199	55	35,478	57	41,783	68	43,056	75	45,027	70
レタス			418	45	1,415	73	3,286	122	4,555	174	4,964	197	9,839	193	10,276	166	11,044	154	12,474	120	11,286	144	13,131	167	13,449	179	14,785	171
キャベツ(注1)	5,402	14	8,140	18	10,203	46	15,004	44	17,626	120	20,878	78	23,564	91	24,796	84	25,456	65	26,823	79	30,755	92	36,021	95	39,293	97	37,270	89
なす	2,257	22	1,965	41	2,174	78	3,835	144	5,158	229	3,522	243	4,261	271	3,952	265	4,255	214	4,627	218	4,421	296	4,239	331	4,065	341	4,053	338
トマト(注2)	2,899	29	2,843	52	3,437	89	4,827	167	5,568	205	6,604	235	7,101	286	8,377	327	9,972	272	9,712	303	8,163	367	10,521	375	10,595	406	11,415	363
きゅうり	4,357	26	4,077	51	4,737	89	6,786	141	7,073	216	8,290	220	8,928	283	8,876	243	8,851	235	7,747	211	7,763	287	7,574	293	7,436	320	7,960	278
ピーマン(注3)	294	32	470	97	1,318	119	2,383	168	2,316	301	2,313	307	2,213	361	2,151	298	2,368	291	2,477	351	2,156	450	2,773	484	2,921	464	3,071	397
さといも	1,342	27	1,450	59	1,919	71	2,095	156	3,670	83	3,239	172	2,659	298	2,555	219	1,872	159	1,944	156	1,366	187	809	279	734	293	826	259
たまねぎ	3,946	17	6,815	34	7,695	57	10,407	57	13,334	95	16,096	56	17,647	100	17,246	112	20,553	74	23,852	89	26,985	110	36,630	103	44,009	108	46,482	105
ばれいしょ(注4)	4,954	17	5,700	25	5,788	61	8,281	76	10,957	123	13,102	90	13,278	119	12,726	139	13,178	124	13,900	128	12,792	169	13,521	165	13,477	203	14,046	158
(注1)キャベツにはグリーンボール・レッドキャベツを含む。(注2)トマトにはミニトマトを含む。(注3)ピーマンにはパプリカを含む。(注4)ばれいしょにはホークインを含む。																												
果実 総計	24,354	43	36,649	67	45,434	99	60,678	166	72,471	215	80,346	264	89,120	274	91,323	255	83,591	237	76,069	237	61,686	267	66,724	320	64,348	336	70,035	311
温州みかん(注5)	4,353	50	8,735	70	11,984	91	19,043	89	17,468	110	12,618	169	11,128	212	10,472	205	9,617	161	9,354	168	7,436	205	7,058	219	6,074	276	6,680	256
八朔	69	65	418	78	807	114	1,767	126	2,434	116	1,805	188	1,133	130	1,167	208	722	103	627	146	395	101	310	138	267	164	264	153
ふじ							596	299	1,567	348	2,856	362	3,811	288	3,838	300	3,293	274	2,915	274	3,280	256	4,068	315	3,713	345	3,989	287
デラウェア	108	55	114	154	203	279	583	580	580	711	691	606	607	783	543	907	347	873	307	785	271	934	197	1,105	191	1,177	210	1,218
巨峰					155	339	516	583	555	663	621	738	831	862	1,075	777	919	744	1,048	661	674	833	585	910	532	979	625	939
二十世紀	1,411	48	2,209	64	2,705	107	3,193	207	2,869	194	1,983	258	1,283	299	552	316	404	267	326	230	173	370	146	340	154	349	174	349
富有柿	1,173	40	1,477	66	1,155	95	1,219	167	1,072	257	1,046	233	948	214	1,498	291	1,905	173	1,535	133	1,429	305	1,647	194	1,278	250	1,596	217
西瓜	6,249	14	5,494	24	7,708	31	9,162	73	5,975	100	6,569	120	7,672	155	8,045	148	7,511	120	5,616	121	4,752	146	5,138	151	5,140	163	5,294	148
温室メロン	48	218	98	340	261	585	398	947	678	1,168	1,108	960	2,079	754	1,870	726	1,581	625	1,098	592	645	634	465	794	477	761	500	717
桃	525	62	723	93	1,294	123	1,628	230	1,662	280	1,753	332	1,398	438	1,335	528	1,401	435	1,238	390	948	525	1,121	572	1,151	575	1,227	590
いちご	254	150	757	192	1,135	251	1,407	604	3,163	707	2,862	807	3,355	991	2,964	1,055	3,542	1,062	3,156	1,128	2,826	1,041	2,767	1,249	2,412	1,332	2,786	1,294
バナナ(注6)	262	206	1,563	163	4,641	113	4,647	121	12,826	124	17,714	160	18,936	124	21,325	80	21,776	85	21,380	89	17,620	103	15,710	162	16,567	160	17,904	134

(注5)温州みかんはハovasミカン・温州計。(注6)バナナには青バナナを含む。