

## 野菜の品目別取扱高 / 前年対比表

品名	29 年 実 績			28 年 実 績			増 減		前年比(%)		
	数量(kg)	金額(円)	平均@	数量(kg)	金額(円)	平均@	数量(kg)	金額(円)	数量	金額	@
大 根	19,390,567.90	1,365,451,041	70.41	17,173,563.35	1,376,333,382	80.14	2,217,004.55	-10,882,341	113	99	88
か ぶ	732,727.21	87,320,382	119.17	695,684.00	75,531,502	108.57	37,043.21	11,788,880	105	116	110
人 参	10,997,497.55	1,230,230,954	111.86	10,893,393.80	1,717,886,893	157.69	104,103.75	-487,655,939	101	72	71
ご ぼ う	2,133,447.20	499,701,456	234.22	2,218,995.18	566,208,007	255.16	-85,547.98	-66,506,551	96	88	92
れ ん こ ん	1,520,813.40	480,403,761	315.88	1,247,150.95	535,290,885	429.21	273,662.45	-54,887,124	122	90	74
た け の こ	58,533.70	43,952,381	750.89	74,570.90	43,955,788	589.44	-16,037.20	-3,407	78	100	127
ゆ で 筍	23,164.85	22,892,999	988.26	49,000.66	35,241,469	719.20	-25,835.81	-12,348,470	47	65	137
その他根菜類	526,679.39	66,487,748	126.23	297,133.76	52,223,292	175.75	229,545.63	14,264,456	177	127	72
根 菜 類 計	35,383,431.20	3,796,440,722	107.29	32,649,492.60	4,402,671,218	134.84	2,733,938.60	-606,230,496	108	86	80
白 菜	45,027,279.50	3,150,377,739	69.96	43,056,265.80	3,214,891,937	74.66	1,971,013.70	-64,514,198	105	98	94
キャベツ	35,387,398.00	3,151,610,439	89.06	37,458,447.90	3,591,081,775	95.86	-2,071,049.90	-439,471,336	94	88	93
グリーンボール	1,882,783.00	181,047,819	96.15	1,834,468.00	219,162,817	119.46	48,315.00	-38,114,998	103	83	80
キャベツ計	37,270,181.00	3,332,658,258	89.41	39,292,915.90	3,810,244,592	96.97	-2,022,734.90	-477,586,334	95	87	92
春 菊	467,074.54	277,147,935	593.36	464,411.40	266,503,211	573.85	2,663.14	10,644,724	101	104	103
ほうれん草	1,110,942.47	675,371,809	607.92	1,081,345.80	679,206,200	628.11	29,596.67	-3,834,391	103	99	97
青 葱	1,107,749.40	831,205,223	750.35	1,126,825.08	1,023,770,690	908.54	-19,075.68	-192,565,467	98	81	83
分 葱	5,434.80	6,222,534	1,144.94	4,139.97	5,623,393	1,358.31	1,294.83	599,141	131	111	84
白 葱	2,570,406.25	976,495,577	379.89	2,531,561.50	1,015,105,473	400.97	38,844.75	-38,609,896	102	96	95
ふ き	59,341.80	17,664,449	297.67	69,425.15	18,232,346	262.61	-10,083.35	-567,897	85	97	113
つ わ	18,517.90	14,025,921	757.42	23,608.10	16,791,922	711.27	-5,090.20	-2,766,001	78	84	106
み つ ば	184,435.70	101,858,977	552.27	188,365.30	122,039,108	647.88	-3,929.60	-20,180,131	98	83	85
に ら	1,514,268.40	915,107,649	604.32	1,540,897.80	889,457,978	577.23	-26,629.40	25,649,671	98	103	105
かつお菜	53,287.95	32,697,412	613.59	62,454.15	26,838,539	429.73	-9,166.20	5,858,873	85	122	143
水 菜	774,879.20	350,551,533	452.39	737,151.65	337,598,955	457.97	37,727.55	12,952,578	105	104	99
小 松 菜	1,310,331.75	430,600,271	328.61	1,209,766.90	419,102,508	346.43	100,564.85	11,497,763	108	103	95
その他葉類	38,294.22	11,780,923	307.64	41,787.88	13,729,644	328.55	-3,493.66	-1,948,721	92	86	94
レ タ ス	14,784,915.00	2,531,055,638	171.19	13,449,251.50	2,406,996,086	178.96	1,335,663.50	124,059,552	110	105	96
サニーレタス	1,149,080.50	350,894,530	305.36	1,147,933.30	397,673,555	346.42	1,147.20	-46,779,025	100	88	88
グリーンリーフ	968,447.50	400,841,388	413.90	989,991.00	360,570,115	364.21	-21,543.50	40,271,273	98	111	114
セルリー	596,251.80	162,728,384	272.91	728,188.58	193,332,133	265.49	-131,936.78	-30,603,749	82	84	103
カリフラワー	355,880.80	55,191,570	155.08	318,786.00	55,333,701	173.57	37,094.80	-142,131	112	100	89
ブロッコリー	1,899,957.40	799,709,699	420.90	1,751,234.30	808,490,812	461.66	148,723.10	-8,781,113	108	99	91
アスパラ	586,847.25	697,766,612	1,189.00	618,714.35	726,660,738	1,174.46	-31,867.10	-28,894,126	95	96	101
パセリ	90,054.08	129,208,051	1,434.78	92,873.29	159,957,844	1,722.32	-2,819.21	-30,749,793	97	81	83
チンゲンサイ	340,245.90	119,298,196	350.62	314,716.70	120,471,146	382.79	25,529.20	-1,172,950	108	99	92
中国野菜	48,612.80	43,690,376	898.74	41,668.02	37,751,524	906.00	6,944.78	5,938,852	117	116	99
サラダ菜	97,274.10	51,451,440	528.93	102,950.20	69,146,362	671.64	-5,676.10	-17,694,922	94	74	79
その他葉菜類	1,578,263.87	801,436,483	507.79	1,370,638.45	726,360,464	529.94	207,625.42	75,076,019	115	110	96
葉 茎 菜 計	114,008,255.88	17,267,038,577	151.45	112,357,868.07	17,921,880,976	159.50	1,650,387.81	-654,842,399	101	96	95
茄 子	4,052,724.48	1,368,585,156	337.69	4,064,714.97	1,385,785,614	340.93	-11,990.49	-17,200,458	100	99	99
ト マ ト	9,089,742.58	2,855,606,152	314.15	8,625,451.57	2,986,874,033	346.28	464,291.01	-131,267,881	105	96	91
き ゅ う り	7,959,912.34	2,209,640,295	277.59	7,435,597.76	2,378,764,935	319.91	524,314.58	-169,124,640	107	93	87
南 瓜	6,573,251.30	1,015,749,820	154.52	5,979,438.00	965,237,219	161.42	593,813.30	50,512,601	110	105	96
白 瓜	95,726.90	7,442,891	77.75	94,247.50	10,247,824	108.73	1,479.40	-2,804,933	102	73	72
ピーマン	2,550,596.58	943,081,600	369.74	2,410,461.71	1,035,362,358	429.52	140,134.87	-92,280,758	106	91	86
パブリカ	520,737.39	275,598,784	529.24	510,573.85	319,114,827	625.01	10,163.54	-43,516,043	102	86	85
し し と う	137,605.94	159,339,652	1,157.94	119,275.85	150,593,208	1,262.56	18,330.09	8,746,444	115	106	92
オクラ	464,123.47	334,450,740	720.60	531,132.93	377,000,221	709.80	-67,009.46	-42,549,481	87	89	102
とうもろこし	715,966.55	155,206,715	216.77	653,871.50	172,971,624	264.53	62,095.05	-17,764,909	110	90	82
米 ナ ス	124,416.33	38,704,670	311.08	104,792.70	39,178,214	373.86	19,623.63	-473,544	119	99	83
ミニトマト	2,325,114.69	1,284,983,132	552.65	1,969,263.43	1,312,714,080	666.60	355,851.26	-27,730,948	118	98	83
ゴ ー ヤ	419,510.46	112,551,038	268.29	349,431.49	116,702,581	333.97	70,078.97	-4,151,543	120	96	80
その他果菜類	509,091.20	182,371,309	358.22	435,554.65	152,838,352	350.90	73,536.55	29,532,957	117	119	102
果 菜 類 計	35,538,520.21	10,943,311,954	307.92	33,283,807.91	11,403,385,090	342.61	2,254,712.30	-460,073,136	107	96	90

野菜の品目別取扱高 / 前年対比表

品名	29 年 実 績			28 年 実 績			増 減		前年比(%)		
	数量(kg)	金額(円)	平均@	数量(kg)	金額(円)	平均@	数量(kg)	金額(円)	数量	金額	@
いんげん	149,945.83	130,189,281	868.24	149,970.85	149,078,586	994.05	-25.02	-18,889,305	100	87	87
きぬさや	21,889.19	43,247,945	1,975.76	20,207.05	45,895,158	2,271.24	1,682.14	-2,647,213	108	94	87
スナックえんどう	98,378.18	98,237,088	998.56	68,810.14	79,501,741	1,155.37	29,568.04	18,735,347	143	124	86
実えんどう	65,066.33	48,368,147	743.36	30,459.90	32,742,311	1,074.93	34,606.43	15,625,836	214	148	69
そら豆	78,192.79	41,771,105	534.20	49,246.20	29,329,009	595.55	28,946.59	12,442,096	159	142	90
枝豆	89,152.37	56,067,279	628.89	90,311.73	57,214,306	633.52	-1,159.36	-1,147,027	99	98	99
その他豆類	10,832.40	4,162,646	384.27	6,082.65	4,072,620	669.54	4,749.75	90,026	178	102	57
豆 類 計	513,457.09	422,043,491	821.96	415,088.52	397,833,731	958.43	98,368.57	24,209,760	124	106	86
里 芋	826,235.05	213,712,828	258.65	733,624.00	214,927,049	292.96	92,611.05	-1,214,221	113	99	88
玉 葱	46,481,788.30	4,875,407,979	104.88	44,008,659.10	4,755,166,354	108.05	2,473,129.20	120,241,625	106	103	97
甘 藷	3,206,073.15	617,088,028	192.47	3,459,508.04	789,093,535	228.09	-253,434.89	-172,005,507	93	78	84
馬 鈴 薯	6,986,330.20	1,087,687,825	155.68	6,343,373.80	1,258,734,598	198.43	642,956.40	-171,046,773	110	86	78
マークイン	7,060,080.00	1,130,175,941	160.07	7,133,473.80	1,475,905,593	206.89	-73,393.80	-345,729,652	99	77	77
馬 鈴 薯 計	14,046,410.20	2,217,863,766	157.89	13,476,847.60	2,734,640,191	202.91	569,562.60	-516,776,425	104	81	78
長 芋	1,996,269.60	1,036,312,041	519.12	2,909,503.15	1,243,887,373	427.52	-913,233.55	-207,575,332	69	83	121
山の芋	41,139.50	37,511,336	911.80	42,857.21	39,298,843	916.97	-1,717.71	-1,787,507	96	95	99
らっきょう	175,774.35	93,369,259	531.18	179,769.30	102,453,177	569.91	-3,994.95	-9,083,918	98	91	93
にんにく	317,792.66	264,500,632	832.30	319,374.71	299,907,459	939.04	-1,582.05	-35,406,827	100	88	89
生 姜	651,135.50	371,115,761	569.95	662,125.00	407,189,698	614.97	-10,989.50	-36,073,937	98	91	93
その他土物類	360,643.92	169,760,362	470.71	341,471.45	153,292,530	448.91	19,172.47	16,467,832	106	111	105
土 物 類 計	68,103,262.23	9,896,641,992	145.31	66,133,739.56	10,739,856,209	162.39	1,969,522.67	-843,214,217	103	92	89
松 茸	10,073.41	96,485,948	9,578.28	13,476.64	105,035,598	7,793.90	-3,403.23	-8,549,650	75	92	123
生 椎 茸	925,649.41	880,361,913	951.07	903,638.83	851,160,075	941.92	22,010.58	29,201,838	102	103	101
え の き	2,604,964.75	609,585,354	234.00	2,510,087.90	615,071,300	245.03	94,876.85	-5,485,946	104	99	96
し め じ	1,820,344.44	776,179,268	426.39	1,662,006.10	716,683,727	431.21	158,338.34	59,495,541	110	108	99
な め こ	259,659.15	108,929,782	419.51	276,843.07	114,488,907	413.55	-17,183.92	-5,559,125	94	95	101
マッシュルーム	96,054.60	105,240,368	1,095.63	92,002.50	98,119,365	1,066.48	4,052.10	7,121,003	104	107	103
ま い 茸	210,245.18	179,980,125	856.04	204,474.30	150,042,210	733.79	5,770.88	29,937,915	103	120	117
エリンギ	473,116.34	254,246,778	537.38	446,354.20	239,860,011	537.37	26,762.14	14,386,767	106	106	100
その他茸類	24,390.72	18,938,709	776.47	24,437.97	22,312,708	913.03	-47.25	-3,373,999	100	85	85
茸 類 計	6,424,498.00	3,029,948,245	471.62	6,133,321.51	2,912,773,901	474.90	291,176.49	117,174,344	105	104	99
貝 わ れ	457,715.04	179,947,316	393.14	462,532.68	166,722,246	360.45	-4,817.64	13,225,070	99	108	109
大 葉	176,044.75	519,399,710	2,950.38	175,231.89	552,077,754	3,150.55	812.86	-32,678,044	100	94	94
み よ う が	151,335.47	294,153,797	1,943.72	138,875.49	264,898,505	1,907.45	12,459.98	29,255,292	109	111	102
菜 の 花	55,941.63	61,720,036	1,103.29	45,518.72	59,591,242	1,309.15	10,422.91	2,128,794	123	104	84
ハ ー ブ 類	14,851.49	22,436,315	1,510.71	18,409.34	28,871,773	1,568.32	-3,557.85	-6,435,458	81	78	96
その他香辛料類	103,728.79	158,989,314	1,532.74	105,612.37	157,294,388	1,489.35	-1,883.58	1,694,926	98	101	103
大 梅	182,080.00	93,094,151	511.28	212,068.00	92,386,690	435.64	-29,988.00	707,461	86	101	117
小 梅	16,579.00	9,976,616	601.76	17,825.00	8,959,438	502.63	-1,246.00	1,017,178	93	111	120
カ ボ ス	86,619.50	28,068,269	324.04	116,302.10	31,366,471	269.69	-29,682.60	-3,298,202	74	89	120
ゆ ず	69,587.05	34,847,112	500.77	76,822.30	30,201,588	393.13	-7,235.25	4,645,524	91	115	127
その他ゆず	42,800.80	16,150,762	377.34	43,014.78	17,981,274	418.02	-213.98	-1,830,512	100	90	90
も や し	762,912.80	132,967,792	174.28	852,349.40	147,820,396	173.42	-89,436.60	-14,852,604	90	90	101
加工用筍	186,449.30	17,128,134	91.86	238,780.80	23,691,151	99.21	-52,331.50	-6,563,017	78	72	93
野菜加工品	7,095,000.28	866,652,836	122.14	6,905,366.60	859,870,316	124.52	189,633.68	6,782,520	103	101	98
その他の野菜	248,936.00	190,075,706	763.55	334,512.67	199,184,835	595.44	-85,576.67	-9,109,129	74	95	128
その他山菜	28,643.07	49,335,565	1,722.42	29,343.08	48,536,003	1,654.08	-700.01	799,562	98	102	104
その他妻物	202,259.47	426,245,634	2,107.41	209,291.45	441,336,154	2,108.71	-7,031.98	-15,090,520	97	97	100
庭先野菜	5,371,780.00	576,760,265	107.36	4,558,176.00	556,471,372	122.08	813,604.00	20,288,893	118	104	88
そ の 他	19,621.50	13,324,156	679.05	27,816.90	15,524,861	558.10	-8,195.40	-2,200,705	71	86	122
国内野菜	258,225,302.12	46,457,263,397	179.90	247,928,486.51	48,753,021,043	196.64	10,296,815.61	-2,295,757,646	104	95	91
野 菜 計	275,244,310.55	49,046,698,467	178.19	265,541,167.74	51,481,187,582	193.87	9,703,142.81	-2,434,489,115	104	95	92
鶏 卵	492,650.30	132,823,873	269.61	526,280.47	144,273,947	274.13	-33,630.17	-11,450,074	94	92	98
卵 計	492,650.30	132,823,873	269.61	526,280.47	144,273,947	274.13	-33,630.17	-11,450,074	94	92	98

## 野菜の産地別取扱高(上位10位)

### 1 全国

(トン,千円,%)

順位	県名	数 量					金 額				
		29年	比率	28年	比率	前年比	29年	比率	28年	比率	前年比
	総 計	275,244	100.0%	265,541	100.0%	103.7%	49,046,698	100.0%	51,481,188	100.0%	95.3%
1	北 海 道	46,513	16.9%	45,698	17.2%	101.8%	5,638,548	11.5%	6,448,003	12.5%	87.4%
2	福 岡	38,143	13.9%	36,328	13.7%	105.0%	9,891,623	20.2%	9,925,995	19.3%	99.7%
3	熊 本	25,645	9.3%	28,398	10.7%	90.3%	4,603,152	9.4%	5,280,215	10.3%	87.2%
4	鹿 児 島	24,903	9.0%	20,794	7.8%	119.8%	3,422,787	7.0%	3,042,964	5.9%	112.5%
5	長 崎	24,813	9.0%	23,070	8.7%	107.6%	4,826,752	9.8%	4,815,493	9.4%	100.2%
6	長 野	24,155	8.8%	22,629	8.5%	106.7%	2,899,623	5.9%	3,141,620	6.1%	92.3%
7	佐 賀	18,366	6.7%	14,746	5.6%	124.5%	3,879,034	7.9%	3,554,158	6.9%	109.1%
8	大 分	16,938	6.2%	16,817	6.3%	100.7%	4,107,551	8.4%	4,334,453	8.4%	94.8%
9	宮 崎	16,256	5.9%	13,323	5.0%	122.0%	2,366,131	4.8%	2,476,044	4.8%	95.6%
10	群 馬	7,799	2.8%	9,450	3.6%	82.5%	752,788	1.5%	968,655	1.9%	77.7%
	その他国内	14,694	22.2%	16,675	23.5%	88.1%	4,069,274	19.8%	4,765,421	21.7%	85.4%
	国 外	17,019	6.2%	17,613	6.6%	96.6%	2,589,435	5.3%	2,728,167	5.3%	94.9%

### 2 県内

(トン,千円,%)

順位	地区名	数 量					金 額				
		29年	比率	28年	比率	前年比	29年	比率	28年	比率	前年比
	総 計	38,143	100.0%	36,328	100.0%	105.0%	9,891,623	100.0%	9,925,995	100.0%	99.7%
1	福 岡 市	7,493	19.6%	6,914	19.0%	108.4%	1,418,390	14.3%	1,385,979	14.0%	102.3%
2	糸 島 市	6,245	16.4%	5,911	16.3%	105.7%	1,612,013	16.3%	1,563,240	15.7%	103.1%
3	三井地区	4,669	12.2%	4,572	12.6%	102.1%	1,442,446	14.6%	1,447,883	14.6%	99.6%
4	みやま市	2,426	6.4%	2,508	6.9%	96.7%	792,017	8.0%	806,754	8.1%	98.2%
5	筑紫地区	2,237	5.9%	1,651	4.5%	135.5%	263,510	2.7%	262,089	2.6%	100.5%
6	朝倉地区	2,132	5.6%	1,920	5.3%	111.0%	463,101	4.7%	475,560	4.8%	97.4%
7	甘木地区	2,125	5.6%	1,913	5.3%	111.1%	648,402	6.6%	672,238	6.8%	96.5%
8	三潞地区	1,952	5.1%	2,078	5.7%	93.9%	767,889	7.8%	820,300	8.3%	93.6%
9	宗像地区	1,553	4.1%	1,583	4.4%	98.1%	232,407	2.3%	208,391	2.1%	111.5%
10	北九州市	1,371	3.6%	1,275	3.5%	107.5%	240,248	2.4%	180,122	1.8%	133.4%
	その他県内	5,940	15.5%	6,003	16.5%	99.0%	2,011,200	20.3%	2,103,439	21.2%	95.6%

(注) 地区名と行政区分との関係については、品目別・産地別取扱高表(県内)を参照。

## 野菜の品目別取扱高(上位10位)

### 1 全国

(トン,千円,%)

順位	品目名	数 量					金 額				
		29年	比率	28年	比率	前年比	29年	比率	28年	比率	前年比
	総 計	275,244	100.0%	265,541	100.0%	103.7%	49,046,698	100.0%	51,481,188	100.0%	95.3%
1	玉 葱	46,482	16.9%	44,009	16.6%	105.6%	4,875,408	9.9%	4,755,166	9.2%	102.5%
2	白 菜	45,027	16.4%	43,056	16.2%	104.6%	3,150,378	6.4%	3,214,892	6.2%	98.0%
3	キャベツ	37,270	13.5%	39,293	14.8%	94.9%	3,332,658	6.8%	3,810,245	7.4%	87.5%
4	大 根	19,391	7.0%	17,174	6.5%	112.9%	1,365,451	2.8%	1,376,333	2.7%	99.2%
5	レ タ ス	16,902	6.1%	15,587	5.9%	108.4%	3,282,792	6.7%	3,165,240	6.1%	103.7%
6	馬 鈴 薯	14,046	5.1%	13,477	5.1%	104.2%	2,217,864	4.5%	2,734,640	5.3%	81.1%
7	ト マ ト	11,415	4.1%	10,595	4.0%	107.7%	4,140,589	8.4%	4,299,588	8.4%	96.3%
8	人 参	10,997	4.0%	10,893	4.1%	101.0%	1,230,231	2.5%	1,717,887	3.3%	71.6%
9	きゅうり	7,960	2.9%	7,436	2.8%	107.0%	2,209,640	4.5%	2,378,765	4.6%	92.9%
10	野菜加工品	7,095	2.6%	6,905	2.6%	102.8%	866,653	1.8%	859,870	1.7%	100.8%
	その他野菜	58,659	38.3%	101,125	38.0%	58.0%	22,375,034	55.6%	27,923,728	54.3%	80.1%

### 2 県内

(トン,千円,%)

順位	品目名	数 量					金 額				
		29年	比率	28年	比率	前年比	29年	比率	28年	比率	前年比
	総 計	38,143	100.0%	36,328	100.0%	105.0%	9,891,623	100.0%	9,925,995	100.0%	99.7%
1	キャベツ	6,683	17.5%	6,877	18.9%	97.2%	656,692	6.6%	604,312	6.1%	108.7%
2	大 根	4,720	12.4%	4,454	12.3%	106.0%	322,309	3.3%	268,469	2.7%	120.1%
3	ト マ ト	3,466	9.1%	2,908	8.0%	119.2%	1,160,608	11.7%	1,173,266	11.8%	98.9%
4	きゅうり	2,829	7.4%	2,569	7.1%	110.1%	763,359	7.7%	796,259	8.0%	95.9%
5	レ タ ス	2,711	7.1%	2,662	7.3%	101.8%	711,096	7.2%	638,862	6.4%	111.3%
6	茄 子	2,645	6.9%	2,525	7.0%	104.8%	999,903	10.1%	959,083	9.7%	104.3%
7	ブロッコリー	1,257	3.3%	1,172	3.2%	107.3%	490,418	5.0%	511,104	5.1%	96.0%
8	小 松 菜	1,234	3.2%	1,108	3.0%	111.4%	405,888	4.1%	387,572	3.9%	104.7%
9	青 葱	740	1.9%	736	2.0%	100.5%	562,757	5.7%	697,497	7.0%	80.7%
10	か ぶ	723	1.9%	686	1.9%	105.4%	83,307	0.8%	70,931	0.7%	117.4%
	その他野菜	11,135	29.3%	10,631	29.3%	104.7%	3,735,286	37.8%	3,818,640	38.6%	97.8%

(注)キャベツにはグリーンボール、レッドキャベツを含む。レタスにはサニーレタス・グリーンリーフレタスを含む。

トマトにはミニトマトを含む。馬鈴薯にはメークインを含む。青葱には小葱を含む。

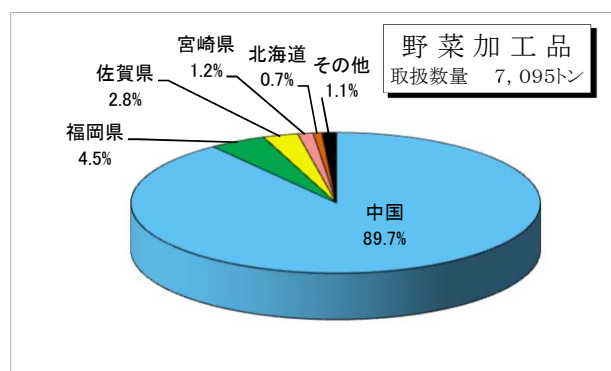
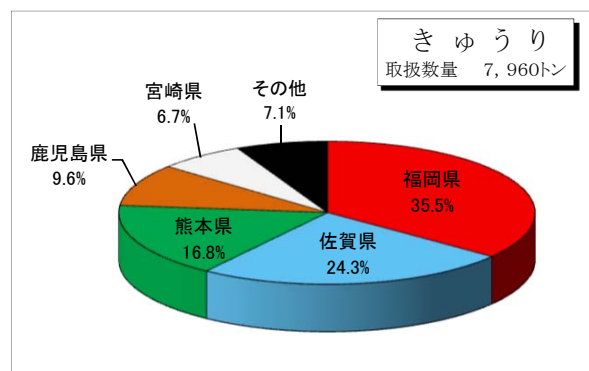
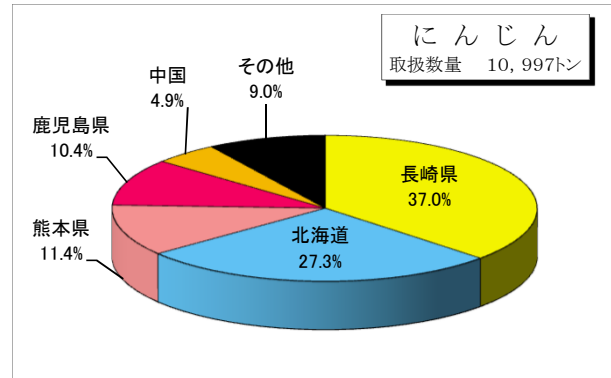
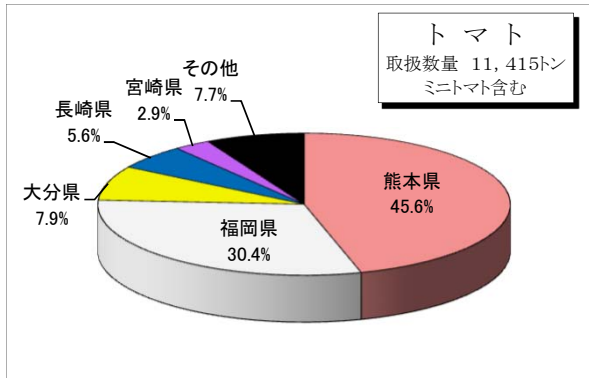
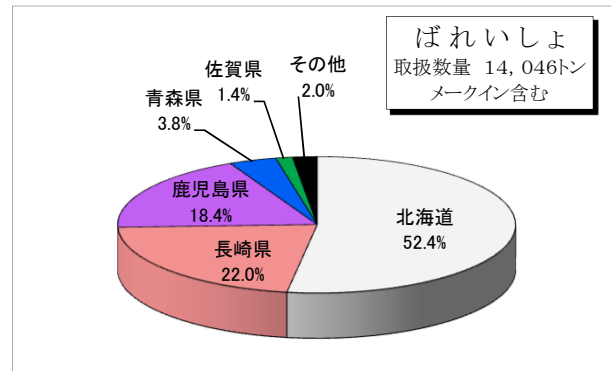
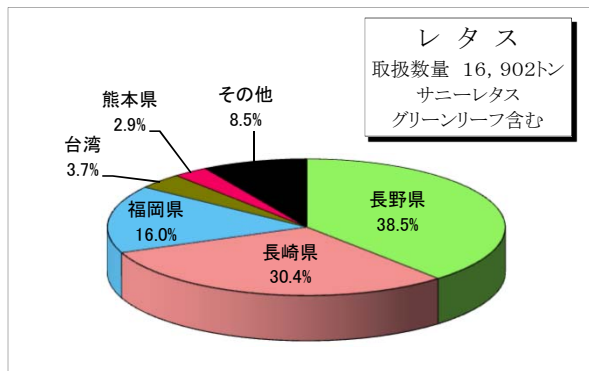
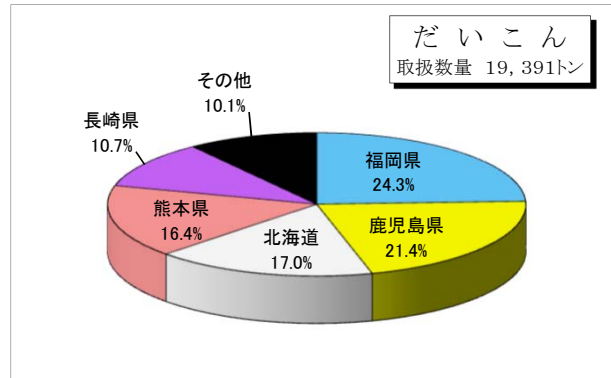
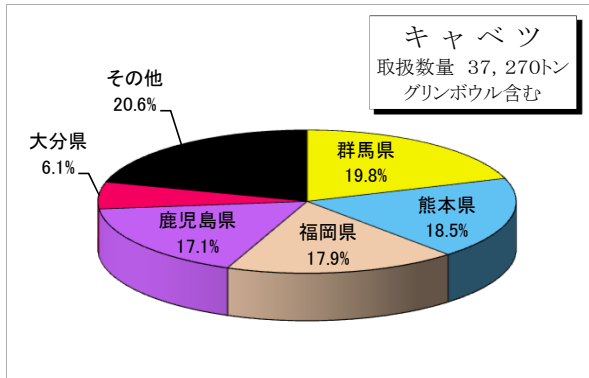
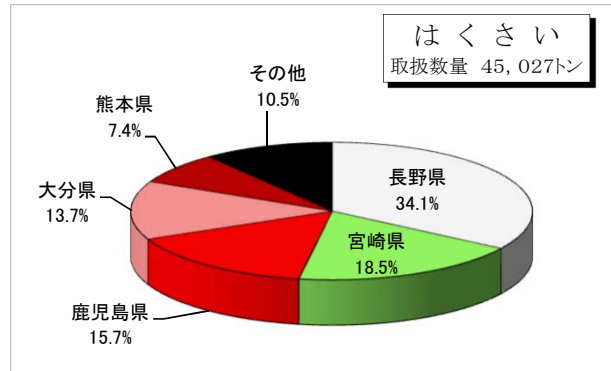
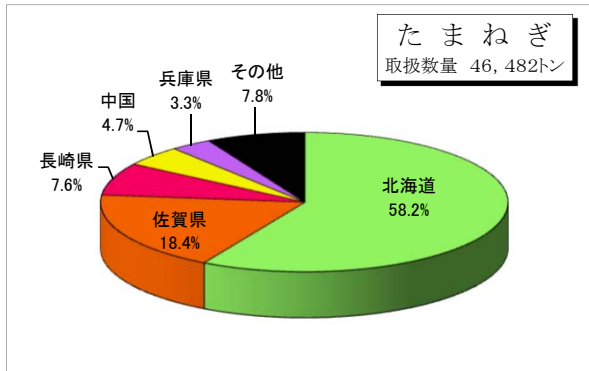
野菜の品目別取扱高 / 前年対比表 (外国産)

品名	29 年 実 績			28 年 実 績			増 減		前年比 (%)		
	数量 kg	金額	平均@	数量 kg	金額	平均@	数量 kg	金額	数量	金額	@
大 根				200.00	6,674	33.37	-200.00	-6,674			
か ぶ											
人 参	587,056.00	47,470,458	80.86	787,232.00	72,744,054	92.40	-200,176.00	-25,273,596	75	65	88
ご ぼ う	721,550.00	75,867,048	105.14	691,810.00	77,235,487	111.64	29,740.00	-1,368,439	104	98	94
れ ん こ ん	1,600.00	676,944	423.09	1,310.00	558,144	426.06	290.00	118,800	122	121	99
た け の こ	13,928.00	10,928,379	784.63	8,928.90	6,708,366	751.30	4,999.10	4,220,013	156	163	104
ゆ で 筍				150.00	33,453	223.02	-150.00	-33,453			
その他根菜類	2,100.00	1,541,268	733.93	2,020.00	1,358,856	672.70	80.00	182,412	104	113	109
根 菜 類 計	1,326,234.00	136,484,097	102.91	1,491,650.90	158,645,034	106.35	-165,416.90	-22,160,937	89	86	97
白 菜	450.00	28,836	64.08	2,700.00	184,960	68.50	-2,250.00	-156,124	17	16	94
キャベツ	55,250.00	4,307,110	77.95	178,140.00	16,371,892	91.90	-122,890.00	-12,064,782	31	26	85
グリーンボール											
キャベツ計	55,250.00	4,307,110	77.95	178,140.00	16,371,892	91.90	-122,890.00	-12,064,782	31	26	85
春 菊											
ほうれん草											
青 葱	2,255.00	862,326	382.40	21,380.00	6,657,692	311.39	-19,125.00	-5,795,366	11	13	123
分 葱											
白 葱	249,403.00	52,889,482	212.06	265,419.00	58,779,005	221.45	-16,016.00	-5,889,523	94	90	96
ふ き	415.50	14,305	34.42				415.50	14,305			
つ わ											
み つ ば											
に ら	1.40	6,955	4,967.85				1.40	6,955			
かつお菜											
水 菜											
小 松 菜											
その他菜類											
レ タ ス	898,476.00	177,964,160	198.07	906,085.00	217,360,864	239.89	-7,609.00	-39,396,704	99	82	83
サニーレタス											
グリーンリーフ											
セルリー	21,465.00	5,647,050	263.08	25,745.00	6,214,244	241.37	-4,280.00	-567,194	83	91	109
カリフラワー											
ブロッコリー	111,678.00	44,413,491	397.69	171,269.00	66,941,971	390.85	-59,591.00	-22,528,480	65	66	102
アスパラ	75,503.99	85,616,241	1,133.93	68,505.87	79,749,386	1,164.12	6,998.12	5,866,855	110	107	97
パセリ	48.00	96,876	2,018.25	12.00	2,808	234.00	36.00	94,068	400	3450	863
チンゲンサイ											
中国野菜	1,821.00	2,950,020	1,620.00	1,742.00	2,809,188	1,612.62	79.00	140,832	105	105	100
サラダ菜											
その他葉茎菜類	107,913.20	65,977,523	611.39	94,741.24	67,097,356	708.21	13,171.96	-1,119,833	114	98	86
葉 茎 菜 計	1,524,680.09	440,774,375	289.09	1,735,739.11	522,169,366	300.83	-211,059.02	-81,394,991	88	84	96
茄 子											
ト マ ト	3,600.00	2,305,260	640.35				3,600.00	2,305,260			
き ゅ う り											
南 瓜	3,576,161.00	535,458,238	149.72	3,860,672.70	479,267,077	124.14	-284,511.70	56,191,161	93	112	121
白 瓜											
ビ ー マ ン											
パブリカ	485,284.00	256,851,073	529.27	473,969.08	300,421,628	633.84	11,314.92	-43,570,555	102	86	84
ししとう	1,589.50	1,375,801	865.55	1,452.56	1,366,450	940.71	136.94	9,351	109	101	92
オクラ	85,571.80	57,216,583	668.63	83,255.40	58,259,668	699.77	2,316.40	-1,043,085	103	98	96
とうもろこし											
米 ナ ス											
ミニトマト	11,010.00	5,108,811	464.01	11,848.00	5,680,476	479.44	-838.00	-571,665	93	90	97
ゴ ー ヤ											
その他果菜類											
果 菜 類 計	4,163,216.30	858,315,766	206.16	4,431,197.74	844,995,299	190.69	-267,981.44	13,320,467	94	102	108

野菜の品目別取扱高／前年対比表（外国産）

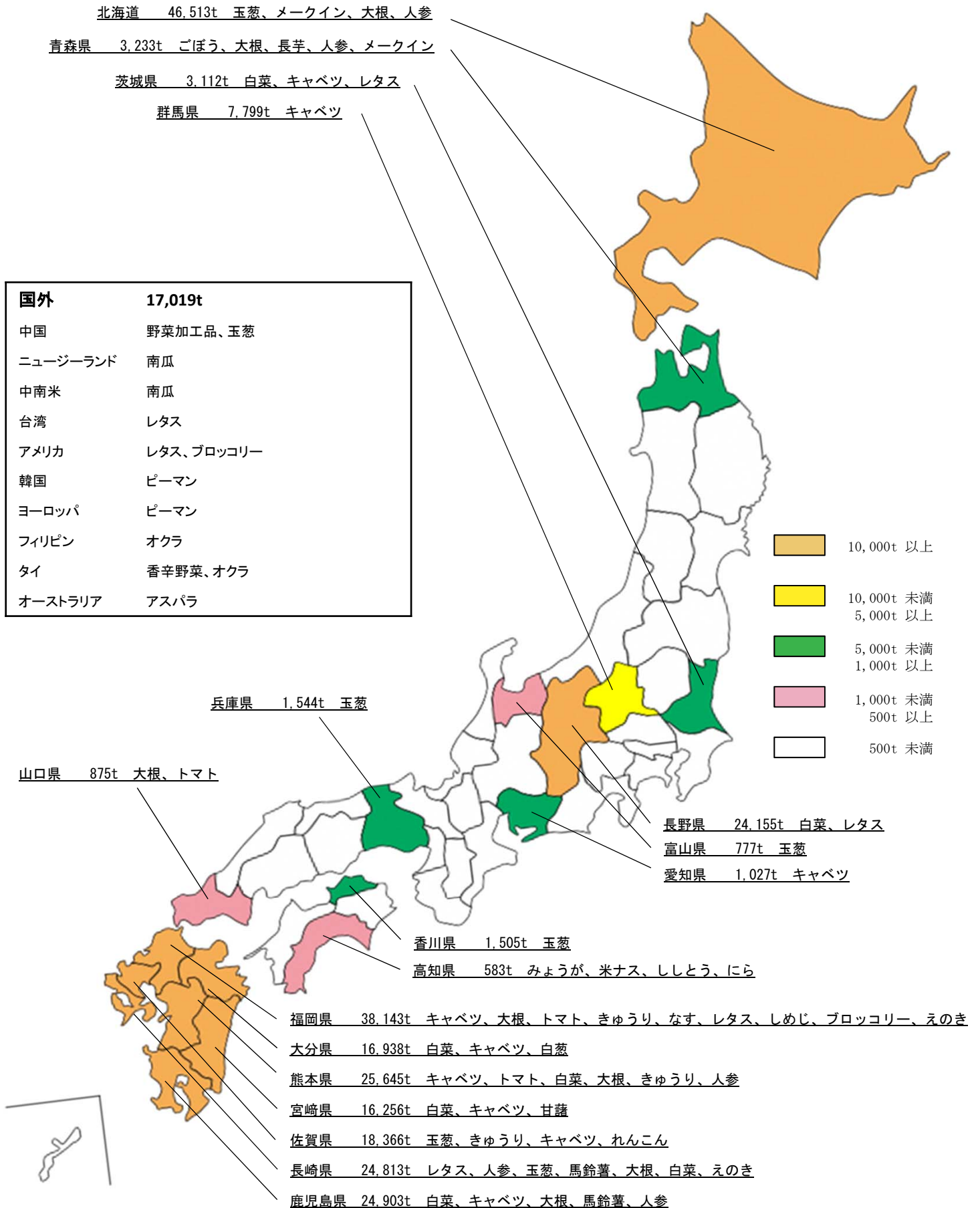
品名	29 年 実 績			28 年 実 績			増 減		前年比(%)		
	数量 kg	金額	平均@	数量 kg	金額	平均@	数量 kg	金額	数量	金額	@
いんげん	7,949.24	4,687,885	589.72	7,222.00	4,941,021	684.16	727.24	-253,136	110	95	86
きぬさや	904.86	990,406	1,094.54	1,790.00	1,453,718	812.13	-885.14	-463,312	51	68	135
スナックえんどう	2,720.04	2,374,155	872.83	11,298.50	8,526,210	754.63	-8,578.46	-6,152,055	24	28	116
実えんどう	20.00	5,832	291.60	150.00	59,778	398.52	-130.00	-53,946	13	10	73
そら豆											
枝豆	748.80	317,866	424.50	273.00	81,713	299.31	475.80	236,153	274	389	142
その他豆類											
豆 類 計	12,342.94	8,376,144	678.61	20,733.50	15,062,440	726.47	-8,390.56	-6,686,296	60	56	93
里 芋	202,600.00	45,519,301	224.67	244,411.00	48,988,133	200.43	-41,811.00	-3,468,832	83	93	112
玉 葱	2,870,551.40	222,842,143	77.63	3,041,456.70	276,537,324	90.92	-170,905.30	-53,695,181	94	81	85
甘 藷											
馬 鈴 薯											
メークイン											
馬 鈴 薯 計											
長 芋	1,143.00	222,480	194.64				1,143.00	222,480			
山 の 芋											
らっきょう											
にんにく	216,617.10	83,302,933	384.56	197,058.15	72,133,569	366.05	19,558.95	11,169,364	110	115	105
生 姜	137,934.00	39,623,621	287.26	146,910.00	46,043,735	313.41	-8,976.00	-6,420,114	94	86	92
その他土物類	127,078.32	32,318,159	254.31	151,122.60	42,348,577	280.22	-24,044.28	-10,030,418	84	76	91
土 物 類 計	3,555,923.82	423,828,637	119.18	3,780,958.45	486,051,338	128.55	-225,034.63	-62,222,701	94	87	93
松 茸	10,037.37	93,592,519	9,324.40	13,175.60	96,865,563	7,351.89	-3,138.23	-3,273,044	76	97	127
生 椎 茸	4,460.00	3,110,616	697.44	9,999.25	6,697,723	669.82	-5,539.25	-3,587,107	45	46	104
え の き											
し め じ											
な め こ											
マッシュルーム	1.60	2,419	1,511.87				1.60	2,419			
ま い 茸											
エリンギ											
その他茸類	2.50	58,320	23,328.00				2.50	58,320			
茸 類 計	14,501.47	96,763,874	6,672.69	23,174.85	103,563,286	4,468.77	-8,673.38	-6,799,412	63	93	149
貝 わ れ											
大 葉	70.00	134,784	1,925.48	244.00	762,847	3,126.42	-174.00	-628,063	29	18	62
み よ う が											
菜 の 花											
ハ ー ブ 類	298.21	419,645	1,407.21	85.70	136,242	1,589.75	212.51	283,403	348	308	89
その他香辛種類	3.80	8,760	2,305.26	27.70	59,369	2,143.28	-23.90	-50,609	14	15	108
大 梅											
小 梅											
カ ボ ス											
ゆ ず											
その他ゆず											
も や し											
加工用筍											
野菜加工品	6,366,842.00	574,745,921	90.27	6,070,473.88	547,172,196	90.13	296,368.12	27,573,725	105	105	100
その他の野菜	2,728.50	1,545,762	566.52	4,459.30	2,583,763	579.40	-1,730.80	-1,038,001	61	60	98
その他山菜	844.00	1,886,760	2,235.49	908.40	1,828,656	2,013.05	-64.40	58,104	93	103	111
その他妻物	35,489.70	38,104,783	1,073.68	34,334.20	36,655,501	1,067.60	1,155.50	1,449,282	103	104	101
庭先野菜											
その他	15,833.60	8,045,762	508.14	18,693.50	8,481,202	453.69	-2,859.90	-435,440	85	95	112
国内野菜											
野 菜 計	17,019,008.43	2,589,435,070	152.14	17,612,681.23	2,728,166,539	154.89	-593,672.80	-138,731,469	97	95	98
鶏 卵											
卵 計											

# 主要野菜の品目別・産地別入荷量比率





# 野菜の産地別取扱高及び主要品目





# 輸入野菜の取扱高

## 1 国別

(トン,千円,%)

順位	県名	数 量					金 額				
		29年	比率	28年	比率	前年比	29年	比率	28年	比率	前年比
	総 計	17,019	100.0%	17,613	100.0%	96.6%	2,589,435	100.0%	2,728,167	100.0%	94.9%
1	中 国	10,692	62.8%	10,842	61.6%	98.6%	1,194,695	46.1%	1,223,159	44.8%	97.7%
2	ニュージーランド	2,874	16.9%	2,737	15.5%	105.0%	411,506	15.9%	312,225	11.4%	131.8%
3	中 南 米	1,472	8.6%	1,598	9.1%	92.1%	288,355	11.1%	303,083	11.1%	95.1%
4	台 湾	737	4.3%	659	3.7%	111.8%	103,252	4.0%	103,320	3.8%	99.9%
5	ア メ リ カ	496	2.9%	869	4.9%	57.1%	187,567	7.2%	299,194	11.0%	62.7%
6	韓 国	438	2.6%	569	3.2%	77.0%	212,610	8.2%	276,019	10.1%	77.0%
7	ヨーロ ッ パ	75	0.4%	52	0.3%	144.2%	63,386	2.4%	45,410	1.7%	139.6%
8	フィリピン	68	0.4%	51	0.3%	133.3%	44,698	1.7%	35,810	1.3%	124.8%
9	タ イ	54	0.3%	70	0.4%	77.1%	50,503	2.0%	61,141	2.2%	82.6%
10	オーストラリア	13	0.1%	17	0.1%	76.5%	15,358	0.6%	15,137	0.6%	101.5%

## 2 品目別

(トン,千円,%)

順位	品目名	数 量					金 額				
		29年	比率	28年	比率	前年比	29年	比率	28年	比率	前年比
	総 計	17,019	100.0%	17,613	100.0%	96.6%	2,589,435	100.0%	2,728,167	100.0%	94.9%
1	野菜加工品	6,367	37.4%	6,070	34.5%	104.9%	574,746	22.2%	547,172	20.1%	105.0%
2	かぼちゃ	3,576	21.0%	3,861	21.9%	92.6%	535,458	20.7%	479,267	17.6%	111.7%
3	たまねぎ	2,871	16.9%	3,041	17.3%	94.4%	222,842	8.6%	276,537	10.1%	80.6%
4	レ タ ス	898	5.3%	906	5.1%	99.1%	177,964	6.9%	217,361	8.0%	81.9%
5	ご ぼ う	722	4.2%	692	3.9%	104.3%	75,867	2.9%	77,235	2.8%	98.2%
6	にんじん	587	3.4%	787	4.5%	74.6%	47,470	1.8%	72,744	2.7%	65.3%
7	パプリカ	485	2.8%	474	2.7%	102.3%	256,851	9.9%	300,422	11.0%	85.5%
8	白 ね ぎ	249	1.5%	265	1.5%	94.0%	52,889	2.0%	58,779	2.2%	90.0%
9	にんにく	217	1.3%	197	1.1%	110.2%	83,303	3.2%	72,134	2.6%	115.5%
10	さといも	203	1.2%	244	1.4%	83.2%	45,519	1.8%	48,988	1.8%	92.9%

(注)レタスにはサニーレタス・グリーンリーフレタスを含む。

# 野菜品目別産地別取扱高表

品目	(県内)			(中央市場)			筑紫地区			粕屋地区		
	数量(kg)	金額	平均@	数量(kg)	金額	平均@	数量(kg)	金額	平均@	数量(kg)	金額	平均@
根菜類												
大根	3,174,140.00	229,053,612	72	511,161.90	32,573,580	64						
人参	596,835.06	68,475,980	115	39,153.00	5,132,801	131						
ごぼう	699.20	163,534	234	1,489.00	120,648	81						
れんこん							55.00	8,759	159			
たけのこ	13,105.80	2,025,051	155	1,247.50	255,303	205	32,131.00	3,662,033	114	1,693.00	359,618	212
ゆで筍	4,191.80	3,858,227	920	1,120.30	805,901	719	83.00	43,557	525	5,800.60	5,419,292	934
白ゆめぎ菜	6,155.50	407,009	66	2,925.00	333,676	114				1,515.00	118,853	78
キャベツ	1,042,561.00	111,191,364	107	2,180,453.00	228,934,367	105				17,913.00	1,838,628	103
グリーンボウル	2,392.00	204,066	85									
春菊	383,590.10	227,987,959	594	424.00	164,452	388	38,934.55	26,764,578	687	3,040.00	1,992,384	655
ほうれん草	99,493.50	65,635,255	660	3,170.15	1,941,978	613	21,490.80	16,203,926	754	3,739.85	2,419,391	647
青葱	65,983.15	46,581,031	706	187,146.00	118,080,983	631						
白葱	48.90	28,723	587									
分白葱	32,264.50	12,393,153	384	7,632.00	2,840,531	372						
ふき	903.00	62,068	69	31,104.70	9,409,914	303				6.30	1,792	284
つばき												
みつば				10,662.00	5,204,393	488						
にら	84.30	39,062	463	1,052.50	293,598	279						
レタス	1,864.00	146,502	79	71,488.00	12,416,447	174	5,349.00	2,353,513	440			
サニーレタス	426.00	23,026	54	2.60	421	162	45,039.50	12,321,309	274			
グリーンリーフ	56.00	2,570	46				28,038.50	14,894,612	531			
セルリー	15.50	1,242	80							20.00	270	14
カリフラワー	58,949.00	9,319,871	158	513.30	44,809	87	240.00	13,802	58	8,824.00	1,616,769	183
ブロッコリー	63,374.90	24,449,677	386	707,264.80	274,125,285	388	21,666.00	8,050,104	372	154,905.00	61,927,403	400
アスパラ	11,717.90	14,789,281	1,262	3,534.70	4,788,083	1,355	24,138.00	28,596,767	1,185			
パセリ	2,916.40	1,795,883	616							3.55	3,259	918
チンゲンサイ	1,229.90	252,641	205	250.70	16,491	66				14.40	5,443	378
かつお菜	25,482.50	12,248,895	481	10,329.95	6,302,542	610				7,716.45	5,214,772	676
サラダ菜												
その他葉菜類	277,950.98	107,630,024	387	130,507.00	77,802,986	596	37,309.55	22,938,362	615	153,324.00	69,756,273	455
果菜類												
茄子	43,924.75	9,642,854	220	184,487.00	63,508,652	344				2,534.40	370,292	146
トマト	1,051,317.25	323,109,679	307	428,748.50	153,967,801	359	908.00	102,429	113			
きゅうり	6,234.50	2,127,317	341	1,507,307.69	414,451,540	275	25.00	4,699	188	8,494.10	1,528,520	180
南瓜	33,845.50	4,621,582	137	35,559.90	4,327,075	122				2,398.00	338,513	141
白瓜	120.00	3,910	33	6,055.00	423,593	70	60.00	7,841	131	55.00	7,183	131
ピーマン	1,017.00	292,896	288				28.50	6,156	216	292.30	65,088	223
ししとう	1,224.45	568,501	464	1.00	216	216	509.10	801,857	1,575	9,521.46	5,147,083	541
オクラ	1,176.00	462,990	394	8,140.70	4,359,000	535				166.40	106,646	641
とうもろこし	7.00	11	2	126.00	2,074	16				999.00	136,805	137
米ナ	2,207.50	703,048	318									
ペテト	1,334.90	737,586	553	25,130.92	20,948,585	834				3,855.40	3,116,266	808
豆類												
いんげん	393.90	292,169	742	54.60	32,747	600				996.55	907,203	910
さやめ	5.20	8,170	1,571							103.76	113,710	1,096
さやえんどう	169.50	136,464	805	7.00	1,512	216				555.05	419,086	755
実えんどう	371.38	346,697	934	190.30	177,218	931				166.80	162,034	971
そら豆	69.50	19,492	280	113.00	46,072	408				278.89	95,986	344
枝豆	20,316.75	12,685,618	624	2,834.00	1,245,433	439				104.60	34,352	328
その他豆類	30.00	21,762	725	63.50	10,757	169				1.50	1,728	1,152
土物類												
里芋	664.00	142,001	214	1,053.30	306,696	291				6,722.00	1,352,791	201
甘藷	63,445.60	8,009,730	126	1,886.00	195,090	103	875.00	32,509	37	12,891.00	867,069	67
馬鈴薯	1,030.10	87,932	85	365.00	27,961	77				171.10	14,198	83
メークイ	780.00	85,105	109	574.00	64,530	112				123.00	29,225	238
長芋	1,071.00	103,225	96	2,121.00	173,945	82						
山芋				36.00	6,868	191						
らっきょう	166.00	75,049	452				4.20	3,629	864	12.50	5,351	428
にんにく	5.00	3,456	691	76.00	30,661	403				5.50	4,050	736
生姜				69.80	68,785	985						
アーリーレッド	301.50	36,515	121	230.00	25,609	111						
茸類												
松茸	32.60	21,384	656	5.00	2,343	469						
えのき	233,574.00	48,136,105	206									
しめじ	110.40	24,300	220									
なめこ												
マッシュルーム				1.38	1,814	1,314						
香辛棟物類												
貝割れ	744.00	1,114,776	1,498							133,486.96	36,630,599	274
大葉				506.10	1,491,814	2,948				486.25	696,810	1,433
生姜							87.00	51,570	593	221.40	179,096	809
ハーブ類	334.80	180,096	538	24,856.90	31,007,869	1,247						
その他香辛野菜	27.39	4,697	171	5.70	2,841	498				18.00	57,543	3,197
その他香辛野菜	9,962.99	14,629,928	1,468	64,259.06	121,604,006	1,892	5,951.30	25,945,447	4,360	436.10	1,310,374	3,005
大豆	1,743.00	593,483	340	826.00	188,883	229	78.00	18,986	243	285.00	80,082	281
小豆	970.00	709,064	731							118.00	149,472	1,267
カボチャ	55.00	13,932	253	230.00	2,430	11				20.00	3,704	185
ゆめぎ	20.00	1,339	67	245.25	77,633	317				82.00	25,359	309
もやし										4,112.00	1,434,799	349
野菜加工品	71,507.95	8,260,705	116	10,204.00	2,458,277	241	2,125.41	2,279,440	1,072	6,899.20	567,603	82
野菜加工品	76,236.95	41,610,636	546	35,887.21	9,183,132	256	1,971,789.30	98,377,731	50	17,296.04	5,047,989	292
その他野菜	7,492,978.25	1,418,389,910	189	6,244,888.91	1,612,012,651	258	2,237,305.71	263,510,184	118	583,848.71	213,725,678	366
鶏卵	569.52	141,676	249							10,238.20	2,932,530	286

野菜品目別産地別取扱高表

産地	(県内)			(中央市場)			朝倉地区			三井地区		
	数量(kg)	金額	平均@	数量(kg)	金額	平均@	数量(kg)	金額	平均@	数量(kg)	金額	平均@
大根	325,846.00	19,209,063	59	44,997.00	2,233,327	50	85,915.00	4,979,473	58	576,663.00	34,183,892	59
人参	5,100.00	1,918,004	376	4,575.00	462,022	101	1,110.00	223,517	201	22,482.00	1,663,271	74
ごぼう				10,635.00	8,042,976	756				4,176.00	262,287	63
れんこん	711.40	530,834	746				34.60	13,824	400	2,630.00	1,181,828	449
たけのこ	1,367.15	1,234,227	903	790.00	489,393	691				256.00	57,576	225
ゆで筍				790.00	90,612	115	46,546.00	4,441,759	95	50,970.00	4,228,494	83
キャベツ	495,209.00	52,223,433	105	613,230.00	52,866,521	86	518,654.00	35,538,843	69	68,102.00	6,277,490	92
グリーンポウ										154.00	13,554	88
春菊				5,994.00	2,524,560	421	60.00	35,640	594	17,107.50	9,066,095	530
ほうれん草	165.00	91,260	553	55,646.10	20,670,461	371	62,031.08	21,734,593	350	326,360.72	166,741,301	511
青菜				173,325.20	160,979,775	929	46,947.75	33,111,999	705	115,798.30	97,346,831	841
白葱										39.00	25,757	660
分葱				28,736.40	10,241,565	356	23,982.00	8,457,039	353	422.00	112,179	266
ふき												
みつば				3,039.50	1,544,098	508	30.25	17,172	568	72,868.50	37,512,925	515
みょうろ				1,295.00	457,380	353	15,895.00	7,728,588	486	34,875.00	13,655,640	392
にら				78,380.00	10,626,833	136	283,144.00	43,443,435	153	900,678.00	175,435,834	195
レタ	1,304.00	95,751	73	74,192.00	20,417,172	275	4,152.00	1,178,107	284	447,547.00	133,565,516	298
サニーレタス				58,240.00	18,683,686	321	3,248.00	1,629,807	502	347,288.00	138,136,860	398
グリーンリーフ				90.00	13,684	152						
セルリー												
カリフラワー	133,404.00	23,402,632	175				197.00	15,714	80	4,185.00	744,789	178
ブロッコリー	205,696.80	86,847,307	422	5,098.00	1,582,968	311	4,640.00	822,607	177	41,595.00	14,436,200	347
アスパラ	11.00	16,871	1,534	15,623.60	20,841,808	1,334						
パセリ										28,734.28	35,073,103	1,221
チンゲンサイ				65,677.00	21,935,385	334				97,076.00	33,862,438	349
かつお菜				140.00	189,216	1,352	163.00	126,382	775	8,620.30	8,103,037	940
サラダ菜				12.00	1,296	108	76.50	50,123	655	35,071.00	14,738,073	420
その他葉菜類	5.05	5,882	1,165	167,505.00	51,394,564	307	4,945.60	858,240	174	1,253,235.39	425,442,499	339
茄子	60.00	8,781	146	211,071.96	76,853,634	364	41,669.00	10,839,447	280	26,328.00	7,898,094	300
トマト	2,196.00	1,434,564	653	163,660.46	43,304,166	265	43,103.00	12,300,765	285	104.00	48,697	468
きゅうり	8,262.60	1,550,568	188	243,581.20	60,252,884	247	743,760.30	197,834,425	266	9,545.00	1,448,170	152
南瓜							1,010.00	114,275	113	3,768.00	526,715	140
白瓜							680.00	61,311	90	19,377.00	1,613,511	83
ピーマン							228.90	59,223	259	785.00	252,842	322
ししとう	406.30	351,182	864	282.30	406,442	1,440	60.00	28,134	469	261.89	260,518	995
オクラ				3,869.40	1,997,282	516	152.00	70,330	463	14,425.10	8,972,880	622
とうもろこし				735.00	125,215	170	1,212.00	764,424	631	32,214.00	7,055,296	219
米ナス												
ペテマト	13,879.44	13,684,806	986				253.20	141,185	558			
いんげん	475.92	525,653	1,104				6.00	3,889	648	1,111.00	745,511	671
きぬさや										86.40	61,701	714
さやえんどう	10.80	6,039	559							39.00	32,724	839
実えんどう	60.90	51,513	846							642.00	220,689	344
そら豆												
枝豆	15.00	4,828	322				1,404.00	391,174	279	24,990.87	9,693,727	388
その他豆類							9,612.00	3,084,218	321	349.20	416,086	1,192
里芋	64.00	17,398	272	3,152.00	725,175	230	5,407.00	1,689,881	313	383.00	76,179	199
玉葱				17,590.00	1,958,472	111	33,911.90	2,504,339	74	3,080.00	122,266	40
甘藷										45.00	5,832	130
馬鈴薯							770.00	95,968	125	179.00	15,542	87
メークイ				300.00	28,771	96	460.00	57,757	126	1,218.00	107,451	88
長芋												
山の芋				8.40	13,608	1,620				8.00	2,160	270
らっきょう												
にんにく							100.00	54,000	540	48.80	20,738	425
生アーリー							550.00	48,493	88			
松茸												
椎茸				54.40	28,253	519						
えのめ	27.00	12,215	452							330.60	137,538	416
なめこ												
マッシュルーム												
貝わら				56,271.00	41,866,004	744	4.00	4,536	1,134			
大葉							2.00	5,832	2,916	90.00	247,104	2,746
妙菜				288.17	386,776	1,342				5.90	3,817	647
菜の花				2,847.00	829,170	291				87.60	73,185	835
ハーブ	3.40	8,856	2,605							2,751.12	2,722,909	990
その他香辛野菜				5,592.30	9,524,789	1,703	6,200.10	17,046,934	2,749	11,778.98	9,802,972	832
大梅				6,110.00	2,605,366	426						
小梅				10.00	6,696	670						
カボチャ										20.00	4,860	243
ゆず										542.70	309,744	571
もやし												
野菜加工品				318.40	369,921	1,162	138,629.18	50,393,934	364	3,320.00	1,800,468	542
その他野菜計	359,144.00	29,175,129	81	1,470.80	830,466	565	574.10	1,099,774	1,916	54,468.50	35,878,267	659
合計	1,553,424.76	232,406,796	150	2,125,141.79	648,402,392	305	2,131,530.46	463,101,110	217	4,669,317.65	1,442,445,662	309
鶏卵	37,490.00	7,338,060	196				156,908.48	44,219,969	282			

野菜品目別産地別取扱高表

品目	(県内)			(中央市場)			八女地区			筑後市		
	数量(kg)	金額	平均@	数量(kg)	金額	平均@	数量(kg)	金額	平均@	数量(kg)	金額	平均@
大かぼち	45,388.05	5,030,098	111				150.00	17,820	119			
人参	27.50	3,699	135	17,520.00	5,396,955	308	4,006.00	739,981	185			
ごぼ							6.30	5,055	802			
れんこん	1,856.00	1,968,387	1,061				3,269.50	3,704,196	1,133			
ゆで筍												
白菜	128,640.00	9,796,528	76	95,250.00	7,680,561	81	975.00	83,085	85			
キャベツ	345,460.00	22,388,272	65	28,010.00	2,197,401	78	240.00	21,513	90			
グリーンポル	1,000.00	50,868	51									
春菊	148.50	213,192	1,436									
ほうれん草	40,866.70	19,024,809	466	8,155.60	2,449,804	300	688.20	402,942	586			
青葱	39,587.00	18,514,767	468				29,866.00	13,930,077	466			
白葱	150.00	54,000	360									
ふき												
つば												
みづら												
にら	550.00	72,846	132									
レタ	40,992.00	6,769,166	165	29,530.00	4,507,877	153	23,440.00	1,500,713	64			
サニーレタ	49,417.00	17,427,395	353	22,920.00	8,279,291	361	1,536.00	160,499	104			
グリーンリーフ	40,912.00	24,592,636	601	16,036.00	14,563,692	908	384.00	48,094	125			
セルリー							260.00	31,234	120			
カリフラワー	7,414.00	963,415	130				3,600.00	291,178	81			
ブロッコリー												
アスパラ	45.00	73,980	1,644	654.20	625,566	956	356.10	642,398	1,804			
パセリ	1,576.00	2,016,090	1,279									
チンゲンサイ	4,184.00	2,358,440	564				59.40	28,258	476			
かつお菜	396.00	215,978	545				78.00	76,680	983			
サラダ菜	61,873.00	36,408,882	588									
その他葉菜類	13,012.00	4,434,735	341									
茄子				4,345.62	1,791,394	412	1,119.57	666,788	596			
トマト	30,912.00	7,636,381	247	751,704.10	281,254,629	374	28,256.40	6,318,477	224	229.90	118,303	515
きゅうり	94,770.00	28,883,255	305				592.00	99,501	168			
南瓜							1,068.80	302,244	283			
白瓜	57,630.00	4,002,979	69				80.00	6,480	81			
ピーマン				216.00	26,354	122	37.20	25,266	679			
ししとう				317.70	250,400	788	132.70	118,780	895			
オクラ	1,247.70	804,296	645				105.50	54,476	516			
とうもろこし	1,414.00	230,459	163									
米ナス												
ペテト							55,144.40	45,042,836	817			
いんげん							11,864.23	7,010,234	591			
きぬさや												
さやえんどう	20.00	21,600	1,080				12.70	13,861	1,091			
実えんどう							16.00	4,320	270			
そら豆												
枝豆	1,588.00	632,448	398	4,781.00	2,833,812	593						
その他豆類							3.90	5,476	1,404			
里芋							1,291.50	307,937	238			
玉葱												
甘藷												
馬鈴薯												
メークイ												
長芋												
山の芋												
らっきょう												
にんにく												
生薑							14.00	6,123	437			
アーリーレッド												
松茸												
椎茸							5,323.70	4,189,810	787			
えのめ	258.00	30,391	118				165,059.81	108,940,367	660			
なめこ												
マッシュルーム							51.80	51,473	994			
貝割れ												
大葉												
妙葉							309.00	346,901	1,123			
菜花							45.00	9,180	204			
ハーブ							3.00	486	162			
その他香辛野菜	66.00	19,807	300				273.20	632,136	2,314			
大梅							42,004.00	18,267,894	435			
小梅							10,593.00	5,519,288	521			
カボス												
ゆず							15,464.30	7,419,375	480			
もやし												
筍												
野菜加工品	2,124.00	1,288,969	607	1,207.10	536,699	445	18,837.80	10,852,344	576	27.00	12,150	450
その他野菜	243,248.00	18,126,004	75	1,185.40	706,202	596	169,624.13	121,519,546	716			
合計	1,256,772.45	234,054,772	186	981,832.72	333,100,637	339	596,242.14	359,415,322	603	256.90	130,453	508
鶏卵												

野菜品目別産地別取扱高表

産地	(県内)			(中央市場)			三潞地区			みやま市					
	大川市	柳川市	三潞地区	みやま市	数量(kg)	金額	平均@	数量(kg)	金額	平均@	数量(kg)	金額	平均@		
品目	数量(kg)	金額	平均@	数量(kg)	金額	平均@	数量(kg)	金額	平均@	数量(kg)	金額	平均@	数量(kg)	金額	平均@
大か															
人参															
れんこん	356.00	79,001	222	128.00	35,476	277									
たけのこ	850.40	858,222	1,009								488.00	535,853	1,098		
ゆで筍															
白キャベツ							9,780.00	567,691	58		346,730.00	27,194,336	78		
グリーンボウル															
春菊				132.00	31,396	238									
ほうれん草				1,275.60	324,804	255	132.00	127,008	962		5,801.25	3,680,424	634		
青ほうれん草	15.00	24,721	1,648				77,045.50	70,185,380	911						
白分白															
ふつ															
みつ															
に				20.00	12,960	648									
レタ				54,600.00	10,867,867	199	390.00	27,605	71		7,914.00	496,677	63		
サニーレタ				320.00	67,716	212	33,220.00	14,277,859	430		1,740.00	137,819	79		
グリーンリーフ							14,808.00	9,779,724	660						
セルリー											305,849.00	83,919,881	274		
カリフラワー															
ブロッコリー	2,298.00	1,214,568	529	78.00	42,671	547					1,812.00	856,116	472		
アスパラ				66,732.65	70,937,123	1,063	118,810.10	142,459,711	1,199		37.60	42,321	1,126		
パセリ															
チンゲンサイ															
かつお菜											20.55	21,681	1,055		
サラダ菜															
その他葉菜類				543.60	355,192	653	296.00	388,800	1,314		247.00	129,816	526		
茄子	504.00	263,563	523	394,588.90	170,078,648	431					1,612,709.85	628,737,570	390		
トマト				304,269.00	89,421,614	294					3,661.00	3,390,698	926		
きゅうり							9,920.00	4,773,276	481		108,859.00	28,232,736	259		
南瓜				400.00	63,936	160					5,890.00	930,969	158		
白瓜															
ピーマン															
ししとう															
オクラ	21,645.70	14,269,172	659	48,359.50	35,507,528	734	445.70	256,317	575		5,143.20	3,723,120	724		
とうもろこし				1,557.00	418,651	269	7,470.00	1,944,605	260		3,411.00	1,253,415	367		
米											8.00	4,320	540		
ペテト							3,953.70	3,580,719	906		15,055.00	8,355,194	555		
いんげん											78.00	12,636	162		
きぬさや															
さやえんどう											116.59	71,691	615		
実えんどう				3,808.55	4,233,330	1,112					385.45	259,724	674		
そら豆											28.00	7,646	273		
枝豆															
その他豆類															
里芋															
玉葱							149,335.00	15,889,899	106						
甘藷															
馬鈴薯															
メークイ															
長芋															
山の芋															
らっきょう															
にんにく	52.00	17,194	331												
生姜															
アーリーレッド							1,270.00	189,475	149						
松茸															
椎茸							16,428.20	7,058,407	430						
えのき	570.00	182,736	321				309,474.00	60,655,899	196						
しめじ	360.00	207,036	575				1,181,922.30	429,015,577	363						
なめこ															
マッシュルーム	15,019.28	17,472,403	1,163												
貝割れ															
大葉															
妙葉	342.00	257,040	752												
菜の花															
ハーブ							2.00	5,616	2,808						
その他香辛野菜							1,455.00	839,646	577						
大梅															
小梅															
カボス															
ゆず															
もやし															
筍															
野菜加工品											128.00	22,464	176		
その他野菜				399.50	474,029	1,187	15,487.20	5,865,331	379						
合計	42,012.38	34,845,656	829	877,212.30	382,872,941	436	1,951,644.70	767,888,545	393	2,426,112.49	792,017,107	326			
鶏卵															

野菜品目別産地別取扱高表

(県内) (中央市場)

産地	大牟田市			三池地区			遠賀郡			直方市		
	数量(kg)	金額	平均@	数量(kg)	金額	平均@	数量(kg)	金額	平均@	数量(kg)	金額	平均@
品目												
大か人												
根												
かぼ												
れんこん												
たけのこ												
ゆで筍												
白												
キヤベツ							21,600.00	1,969,142	91			
グリーンボウル							167,240.00	20,186,082	121			
春菊							3,984.00	299,701	75			
ほうれん草							600.00	725,760	1,210			
青葱												
白												
ふ												
つ							7,984.00	2,337,552	293			
み												
に												
レタ												
サニーレタス												
グリーンリーフ				252.00	468,720	1,860						
セルリー												
カリフラワー												
ブロッコリー							18,984.00	7,070,220	372			
アスパラ				22,004.20	25,404,334	1,155				851.10	1,199,853	1,410
パセリ												
チンゲンサイ												
かつお												
サラダ												
その他葉菜類				48.50	64,260	1,325						
茄子										35.00	3,629	104
トマト				56,437.00	15,592,537	276						
きゅうり	775.00	242,353	313							5.00	162	32
南瓜												
白												
ピーマン												
ししとう												
オクラ												
とうもろこし												
米												
ペテト				17,029.20	12,836,029	754						
いんげん												
さぬき												
さやえんどう												
実えんどう												
そ												
枝												
その他豆類												
そ												
里												
玉												
甘												
馬												
鈴												
メークイ												
長												
山の												
らっきょう												
んにく												
生												
アーリーレッド												
松												
生												
椎												
え	495,738.00	122,599,255	247									
の												
め												
な												
マッシュルーム												
貝							226,288.00	75,380,853	333			
大												
妙												
菜							3,728.00	3,899,232	1,046			
ハ												
ハーブ												
その他香辛野菜							13,340.88	8,637,669	647			
大												
小												
カボ				329.00	208,008	632						
ゆ												
も												
や												
も												
筍												
野菜加工品												
その他野菜												
合計	496,513.00	122,841,608	247	96,099.90	54,573,888	568	463,748.88	120,506,211	260	891.10	1,203,644	1,351
鶏												

野菜品目別産地別取扱高表

産地	(県内)			(中央市場)			嘉穂地区			田川地区		
	数量(kg)	金額	平均@	数量(kg)	金額	平均@	数量(kg)	金額	平均@	数量(kg)	金額	平均@
大根	5,904.00	428,964	73									
人参												
ごぼう												
れんこん	863.00	146,512	170				82,269.00	7,195,149	87			
たけのこ	6,071.80	6,241,699	1,028									
ゆで筍												
白キャベツ	1,550.00	159,256	103									
グリーンボウル										6,968.00	574,668	82
春菊	688.50	571,556	830									
ほうれん草	3,840.60	4,001,699	1,042									
青葱												
白葱												
ふき							16,831.20	5,322,273	316			
つみつみ												
にら												
レタ												
サニーレタス												
グリーンリーフ												
セルリー												
カリフラワー												
ブロッコリー	27,992.00	7,946,829	284				1,686.00	1,046,207	621			
アスパラ				30.00	24,300	810	457.60	604,015	1,320	11,848.60	15,640,754	1,320
パセリ												
チンゲンサイ												
かつお菜	38.20	10,066	264									
サラダ菜												
その他葉菜類	899.55	674,551	750				4,804.00	886,099	184	23,692.00	7,407,504	313
茄子	48,301.30	12,932,332	268							45,295.00	10,443,855	231
トマト												
きゅうり	57,185.00	15,894,358	278	2,090.00	487,285	233	25,155.00	4,979,481	198			
南瓜							380.00	95,904	252			
白瓜												
ピーマン												
ししとう	209.91	203,060	967	24.00	10,368	432						
オクラ				104.00	59,400	571	2,859.20	2,118,744	741			
とうもろこし												
米ナスタ												
ベテトマト	355.00	85,050	240							4,509.00	2,573,140	571
いんげん												
きぬさや												
さやえんどう												
実えんどう												
そら豆												
枝豆												
その他豆類												
里芋												
玉葱												
甘藷												
馬鈴薯												
メークイ												
長芋												
山の芋												
らっきょう												
にんにく												
生姜												
アーリーレッド												
松茸							22.00	78,408	3,564	4,455.97	5,732,199	1,286
椎茸												
えのき												
しめじ												
なめこ												
マッシュルーム												
貝割れ												
大葉												
妙葉	3.00	3,348	1,116									
菜の花	179.91	104,551	581									
ハーブ類	262.50	356,461	1,358									
その他香辛野菜	1.90	699	368									
大梅							6,610.00	2,922,157	442			
小梅												
カボス												
ゆず												
もやし												
筍												
野菜加工品	25,100.00	980,747	39				38,630.50	14,579,809	377			
その他野菜	881.20	1,098,966	1,247									
合計	180,327.37	51,840,704	287	2,248.00	581,353	259	179,704.50	39,828,246	222	96,768.57	42,372,120	438
鶏卵	45,167.55	14,606,170	323									



野菜品目別産地別取扱高表

産地	(県内)			(中央市場)			北九州市			合計		
	数量(kg)	金額	平均@	数量(kg)	金額	平均@	数量(kg)	金額	平均@	数量(kg)	金額	平均@
大根										4,720,038.90	322,309,032	68
かぶ										723,087.11	83,306,602	115
人参										29,011.70	7,865,127	271
ごぼう										13,326.30	9,238,618	693
れんこん										2,433.00	531,671	219
たけのこ							738.00	1,045,548	1,417	143,538.50	22,663,899	158
ゆで筍										19,342.85	18,092,296	935
白キャベツ				54,720.00	4,017,503	73				410,086.50	33,167,222	81
グリーンボウル							833,440.00	93,964,416	113	6,668,572.00	655,549,613	98
春菊										14,498.00	1,142,857	79
ほうれん草										450,719.15	270,077,572	599
青葱										629,016.55	321,447,956	511
白葱										739,554.50	562,757,263	761
ふじき										87.90	54,480	620
つばき										93,186.90	34,098,467	366
みょうわ										56,829.20	17,133,599	301
にら										86,600.25	44,278,588	511
レタス	2,000.00	1,070,129	535							53,771.80	22,260,074	414
サニーレタス	6,992.00	2,801,239	401							1,501,073.00	269,758,349	180
グリーンリーフ	12,980.00	7,879,896	607							687,504.10	210,657,369	306
セルリー										522,262.50	230,680,567	442
カリフラワー										307,254.50	84,106,311	274
ブロッコリー										217,326.30	36,412,979	168
アスパラ										1,257,090.50	490,418,162	390
パセリ										276,852.35	326,687,165	1,180
チンゲンサイ										33,230.23	38,888,335	1,170
かつお菜										168,491.40	58,459,096	347
サラダ菜										52,984.95	32,509,249	614
その他葉菜類	5,412.00	2,915,244	539							97,032.50	51,198,374	528
茄子				515.00	93,874	182				2,074,856.79	773,751,819	373
トマト							218,286.00	66,130,375	303	2,644,856.08	999,903,399	378
きゅうり							1,760.00	366,120	208	3,055,898.31	997,793,836	327
南瓜										2,828,798.19	763,359,393	270
白瓜										83,251.40	11,018,969	132
ピーマン							266.00	122,807	462	84,057.00	6,126,808	73
ししとう										2,870.90	850,632	296
オクラ										12,950.81	8,146,541	629
とうもろこし				2,765.00	528,778	191				107,840.10	72,762,181	675
米ナスタ										51,910.00	12,459,733	240
ベテト										2,215.50	707,368	319
いんげん							269,825.00	51,712,365	192	410,325.16	162,813,761	397
きぬさや										14,980.20	9,530,042	636
さやえんどう										108.96	121,880	1,119
実えんどう										978.04	731,954	748
そら豆										5,038.38	5,267,560	1,045
枝豆										1,131.39	389,885	345
その他豆類										56,034.22	27,521,392	491
里芋										10,060.10	3,540,027	352
玉葱										18,736.80	4,618,058	246
甘藷										283,014.50	29,579,374	105
馬鈴薯							200.00	9,828	49	1,611.20	135,923	84
メークイ										2,626.00	300,198	114
長芋										5,170.00	471,149	91
山の芋										36.00	6,868	191
らっきょう										199.10	99,797	501
にんにく										287.30	130,099	453
生アーレー										83.80	74,908	894
アーレー										2,351.50	300,092	128
松茸												
椎茸										26,321.87	17,110,804	650
えのめ										1,039,356.00	231,573,995	223
しめじ										1,348,068.11	538,367,424	399
なめこ							90.00	43,092	479	90.00	43,092	479
マッシュルーム										15,072.46	17,525,690	1,163
貝わら										416,793.96	154,996,768	372
大葉										1,084.35	2,441,560	2,252
妙葉							8.00	15,984	1,998	922.47	987,492	1,070
菜の花										32,421.21	36,360,323	1,121
ハーブ										3,073.11	3,159,409	1,028
その他香辛野菜										119,317.81	209,994,407	1,760
大梅										57,656.00	24,676,851	428
小梅							210.00	289,009	1,376	11,901.00	6,673,529	561
カボス										654.00	232,934	356
ゆず										16,354.25	7,833,450	479
もやし										4,112.00	1,434,799	349
筍							2,256.90	3,698,353	1,639	2,256.90	3,698,353	1,639
野菜加工品										319,058.54	94,403,530	296
その他野菜計							43,743.00	22,850,561	522	2,991,435.33	391,843,763	131
合計	27,384.00	14,666,508	536	58,000.00	4,640,155	80	1,370,822.90	240,248,458	175	38,143,030.54	9,891,622,711	259
鶏卵										250,373.75	69,238,405	277

野菜品目別産地別取扱高表

		(県名)			(中央市場)								
品目	産地	北海道			青森県			岩手県			宮城県		
		数量(kg)	金額	平均@	数量(kg)	金額	平均@	数量(kg)	金額	平均@	数量(kg)	金額	平均@
根菜類	根	3,305,131.00	265,515,345	80	636,237.00	54,301,836	85	1,680.00	98,766	59			
	かぶ	49.00	65,988	1,347	70.00	25,650	366						
	人参	3,006,568.50	286,917,843	95	515,582.00	47,885,047	93						
	ごぼう	4,500.00	786,523	175	685,253.50	176,146,260	257						
葉類	れんこん												
	たけのこ												
	ゆで												
	白菜	535,485.00	51,814,347	97				1,950.00	85,243	44			
	キャベツ	937,527.00	70,627,968	75	68,200.00	5,738,785	84	9,000.00	729,000	81			
	グリーンボウル	500.00	61,214	122									
	春菊	116.25	229,662	1,976	24.00	4,147	173						
	ほうれん草	10,948.00	15,626,196	1,427	1,975.00	2,007,180	1,016				62.50	2,700	43
	青葱	290.00	90,720	313									
	分葱	153,328.00	71,091,735	464	320.00	127,872	400	900.00	545,994	607			
茎菜類	みつば	874.00	1,500,228	1,717									
	にら	7,550.00	6,622,722	877									
	レタ	200.00	62,100	310									
	サニーレタス	492.00	244,555	497									
	グリーンリーフ	7,548.00	4,154,317	550									
	セルリー	3,990.00	1,881,219	471									
	カリフラワー	5,646.00	1,717,394	304									
	ブロッコリー	235,167.00	130,207,561	554	1,332.00	627,318	471	1,080.00	507,384	470			
	アスパラ	83.55	71,917	861	3,693.05	5,813,734	1,574						
	パセリ	175.00	251,100	1,435									
果菜類	チンゲンサイ												
	かつお菜												
	サラダ												
	その他葉菜類	44,274.30	11,242,660	254	420.00	150,444	358				38.60	93,571	2,424
	茄子	72,887.60	36,214,615	497	44,314.00	19,148,046	432	80.00	66,420	830			
	トマト	17,125.00	7,078,536	413	4,810.00	1,785,910	371	800.00	291,600	364	235.45	312,789	1,328
	きゅうり	2,182,617.00	293,608,793	135	1,980.00	506,412	256						
	南瓜												
	白瓜	3,250.00	2,994,042	921	12,094.50	4,260,686	352	80.00	50,868	636			
	豆類	ピーマン	22.50	59,130	2,628								
ししとう													
オクラ		155,752.00	39,565,639	254	10,960.00	2,228,431	203						
とうもろこし		195.00	197,964	1,015									
米ナス		85,960.50	93,881,627	1,092	5,882.40	5,263,321	895						
ベテトマト		5,594.50	9,173,584	1,640	26.00	18,900	727						
いんげん		5,476.00	12,732,553	2,325	139.00	317,898	2,287	58.00	110,160	1,899			
きぬさや		2,739.00	4,704,523	1,718	104.00	75,708	728	20.00	29,160	1,458			
さやえんどう													
実えんどう					508.00	118,584	233				238.00	212,760	894
土物類	枝豆				1,975.00	724,140	367						
	その他豆類												
	里芋	27,052,208.40	2,538,839,571	94									
	玉葱												
	甘藷	2,975,440.00	343,971,956	116	27,130.00	3,481,192	128						
	馬鈴薯	4,389,308.00	630,219,470	144	513,200.00	55,911,967	109						
	メークイ	1,097,120.00	573,717,815	523	616,165.60	307,898,056	500	820.00	356,940	435			
	長芋												
	山の芋				50.00	23,112	462						
	らっきょ				79,689.50	163,035,534	2,046						
茸類	生姜	52,570.00	9,530,082	181									
	生椎茸	2,221.80	3,707,143	1,669	1.20	1,685	1,404	17.20	1,149,120	66,809	6.90	9,364	1,357
	えのめ												
	しめじ												
	なめこ												
	マッシュルーム	96.48	207,465	2,150									
	香りわ												
	貝												
	大葉										24.00	41,472	1,728
	妙葉										18.20	18,522	1,018
その他	ハーブ類	75.60	168,480	2,229									
	その他香辛野菜	1,048.30	1,434,932	1,369	3.00	20,736	6,912						
	大豆												
	小豆												
	カボチャ												
	ゆず												
	野菜加工品	49,030.00	21,715,424	443									
	その他野菜	101,764.90	94,041,444	924	995.50	974,973	979	162.80	208,754	1,282	400.00	194,400	486
	合計	46,512,945.18	5,638,548,102	121	3,233,134.25	858,623,564	266	16,654.90	4,238,773	255	1,022.45	884,001	865

野菜品目別産地別取扱高表

品目	産地	(県名) 秋田県			(中央市場) 山形県			福島県			茨城県			栃木県		
		数量(kg)	金額	平均@	数量(kg)	金額	平均@	数量(kg)	金額	平均@	数量(kg)	金額	平均@	数量(kg)	金額	平均@
大か	根															
人参	根															
ごぼう	根										31.40	95,342	3,036			
これん	根										192,298.00	46,927,572	244			
たけのこ	根															
ゆで	根															
白菜	葉										1,936,843.00	150,039,521	77			
キャベツ	葉										425,279.00	33,064,526	78	24,060.00	1,794,291	75
グリーンボウ	葉										200.00	21,600	108			
春菊	葉															
ほうれん草	葉	25.50	43,740	1,715							630.00	1,096,740	1,741	572.00	1,144,800	2,001
青葱	葉				10.50	8,748	833									
白ふ	葉	1,493.00	660,528	442	129.00	38,351	297				1,126.00	642,712	571	53.00	25,704	485
みつば	葉															
つみ	葉										72.00	93,420	1,298	24.00	29,592	1,233
にら	葉															
レタ	葉										326,936.00	56,658,808	173			
サニーレタス	葉										96.00	78,084	813			
グリーンリーフ	葉										400.00	346,680	867			
セルリー	葉				0.10	432	4,320	2.00	6,804	3,402	278.00	688,689	2,477			
カリフラワー	根															
ブロッコリー	根															
アスパラ	根							16.50	38,286	2,320						
パセリ	葉										195.00	304,290	1,560			
チンゲンサイ	葉															
かつお菜	葉															
サラダ	葉															
その他葉菜類	葉							2.00	3,456	1,728	8,192.60	7,851,271	958			
茄子	果	18.00	3,024	168							3,029.00	392,355	130			
トマト	果				15.00	30,780	2,052				43,588.00	17,209,164	395			
きゅうり	果							150.00	91,476	610	7,445.00	3,293,116	442			
南瓜	果										840.00	1,360,800	1,620			
白瓜	果															
ピーマン	果				25.00	15,660	626	15.00	10,800	720	3,302.00	1,097,550	332			
ししとう	果	114.00	233,442	2,048	42.00	76,896	1,831				9.00	16,524	1,836			
オクラ	果										129.00	105,570	818			
とうもろこし	果															
米ナ	果	147.50	105,840	718	672.00	280,314	417									
ベト	果				256.80	318,946	1,242				4,554.00	2,994,760	658			
いんげん	果	30.00	29,160	972				4.00	2,808	702						
きぬさや	果							326.00	420,606	1,290						
さやえんどう	果										20.00	10,800	540			
実えんどう	果							104.00	119,232	1,146				240.00	294,170	1,226
実そら	果	228.00	176,148	773				56.00	87,264	1,558	1,404.00	1,137,672	810			
枝豆	果				4,170.00	5,145,649	1,234									
その他豆類	果															
芋	根															
里芋	根															
玉葱	根										12,605.00	2,260,894	179	25.00	3,132	125
甘藷	根										4,500.00	797,850	177			
馬鈴薯	根										133,410.00	19,026,620	143			
メークイン	根															
長芋	根															
山芋	根															
らっきょう	根															
にんにく	根															
生姜	根															
アーリーレッド	根															
松生	根	40.70	54,983	1,351										27.00	32,238	1,194
えのめ	根															
しなめ	根															
なまめ	根															
マッシュルーム	根										574.92	892,165	1,552			
貝	根															
わらわ	根															
大葉	葉							30.00	82,728	2,758	25.00	36,396	1,456	12.00	11,988	999
妙菜	葉															
ハーブ	葉							24.00	36,720	1,530	634.25	1,512,378	2,385			
その他香辛野菜	葉	506.77	1,217,128	2,402	459.40	877,900	1,911	31.00	147,960	4,773	446.85	1,298,873	2,907	11.50	19,440	1,690
大	果															
小	果															
カボ	果															
ゆず	果															
もやし	根															
野菜加工品	根										360.00	673,920	1,872			
その他野菜	根	2,212.45	6,486,738	2,932	1,259.83	5,655,289	4,489	22.00	15,876	722	2,083.95	2,294,737	1,101	8,243.50	6,181,376	750
合計	根	4,815.92	9,010,731	1,871	7,039.63	12,448,965	1,768	782.50	1,064,016	1,360	3,111,536.97	354,321,399	114	33,268.00	9,536,731	287
鶏	根															

野菜品目別産地別取扱高表

品目	(県 名)			(中 央 市 場)			千 葉 県			東 京 都			神 奈 川 県			
	産地	数 量(kg)	金 額	平均@	数 量(kg)	金 額	平均@	数 量(kg)	金 額	平均@	数 量(kg)	金 額	平均@	数 量(kg)	金 額	平均@
大か	根が	11,505.00	265,723	23				5,436.00	2,699,740	497						
人	参	60.00	58,320	972				83.20	252,125	3,030						
これ	ぼ	600.00	130,637	218												
れた	ん															
ゆ	け															
白	の															
キ	で	37,990.00	4,559,554	120												
グ	筈	7,322,740.00	625,371,715	85												
春	菜	52,670.00	2,887,326	55												
ほ	葉	34,310.00	31,047,516	905												
う	草															
れ	葱															
ん	分	12,408.00	4,760,391	384												
た	白															
け	ふ															
の	つ				74.00	88,020	1,189	464.00	495,072	1,067						
で	み	2.00	10,368	5,184												
白	つ	212,860.00	29,926,850	141												
キャ	タ															
ベ	ス	60.00	16,200	270												
ツ	サ															
グ	ニ	3,120.00	447,714	143	23.00	15,444	671						1.55	5,346	3,449	
リン	レ															
ボ	タ															
ウル	ス															
春	セ							1,462.00	3,117,150	2,132						
菊	リ															
葉	ン															
草	グ				11.00	27,864	2,533	45.00	131,058	2,912						
葱	リ	22,221.20	2,855,517	129	11.50	23,652	2,057	5.30	8,748	1,651	121.75	227,880	1,872			
葉																

野菜品目別産地別取扱高表

産地	(県名) 新潟県			(中央市場) 富山県			石川県			福井県			山梨県		
	数量(kg)	金額	平均@	数量(kg)	金額	平均@	数量(kg)	金額	平均@	数量(kg)	金額	平均@	数量(kg)	金額	平均@
大かぶ				2,055.00	118,368	58									
人参							345.00	98,496	285						
ごぼう							45.00	17,064	379						
これん							150.00	179,820	1,199						
ゆで															
白キャベツ				62,246.00	4,638,571	75	34,579.00	2,403,093	69				78,990.00	6,059,232	77
グリーンボウル															
春ほうれん草															
青分白ふ	275.00	158,760	577												
つみ	25.00	32,400	1,296							10.00	6,480	648			
レタ													230.00	31,104	135
サニーレタス													120.00	25,920	216
グリーンリーフ													240.00	64,800	270
セルリー															
カリフラワー															
ブロッコリー															
アスパラ															
パセリ															
チンゲンサイ															
かつお															
サラダ															
その他葉菜類	10.80	17,107	1,584				52.00	64,368	1,238						
茄子															
トマ															
きゅう															
南							106,890.00	25,870,579	242						
白															
ピーマン															
ししとう															
オクラ															
とうもろこし															
米	93.00	43,362	466												
ペテ													80.00	49,765	622
いんげん															
きぬさや															
さやえんどう															
実えんどう															
そら	124.00	144,720	1,167							36.00	38,232	1,062			
枝豆															
その他豆類															
里芋				706,481.00	125,787,503	178				7,400.00	272,927	37			
玉															
甘藷				6,470.00	358,347	55	885.00	518,616	586						
馬鈴薯															
メークイ															
長山															
のら							465.00	617,436	1,328						
らっきょ															
にんにく															
生姜															
アーリーレッド															
松茸	0.50	702	1,404				1.30	1,825	1,404						
椎茸															
えのめ	316,405.00	172,204,872	544	60.00	38,880	648									
しなめ															
マッシュルーム															
貝													835.50	316,872	379
大葉															
妙葉															
菜の花															
ハーブ															
その他香辛野菜	33.00	190,620	5,776												
大															
小															
カボ															
ゆず															
もやし															
加工品	36.00	31,104	864												
野菜															
その他野菜	115,920.41	98,299,637	848				1,145.00	245,862	215	10.50	5,832	555	15.00	17,550	1,170
合計	432,922.71	271,123,284	626	777,312.00	130,941,669	168	144,557.30	30,017,159	208	7,456.50	323,471	43	80,510.50	6,565,243	82
鶏卵															

野菜品目別産地別取扱高表

産地	(県 名)			(中 央 市 場)			静 岡 県			愛 知 県		
	長 野 県	岐 阜 県	静 岡 県	数 量(kg)	金 額	平均@	数 量(kg)	金 額	平均@	数 量(kg)	金 額	平均@
大かた												
人参												
れんげ												
ゆで												
白菜	15,360,565.00	1,176,698.621	77									
キャベツ	257,965.00	27,318.754	106							957,925.00	126,449.206	132
グリーンボウル	865,751.00	84,940.497	98									
春菊												
ほうれん草	13,603.00	10,139.634	745	52.00	38,448	739						
青花菜	10,050.00	3,332.448	332				3,306.00	3,768.552	1,140			
白ふ	90,255.00	31,934.196	354	507.00	133,110	263				8.00	1,728	216
つみ												
に							237.20	378.486	1,596	464.00	732.024	1,578
レタ	5,730,428.00	840,932.054	147									
サニーレタス	421,816.00	127,482.351	302									
グリーンリーフ	362,386.00	120,144.670	332									
セルリー	215,898.00	61,613.301	285				870.00	374.274	430			
カリフラワー	1,306.00	446.828	342									
ブロッコリー	1,773.50	967.842	546									
アスパラ							20.00	19.440	972			
パセリ	14,223.60	18,792.162	1,321				1,784.20	2,859.678	1,603			
チンゲンサイ	8,639.00	2,470.486	286				539.60	1,912.205	3,544			
かつお												
サラダ	15.00	4.860	324				170.00	89.252	525			
その他葉菜類	339,026.00	165,157.947	487				530.90	155.338	293	2,502.50	1,590.193	635
茄子	9.10	17.064	1,875									
トマト	5.00	9.180	1,836	23,836.00	10,848,114	455						
きゅうり												
南瓜												
白							122.00	79.607	653			
ピーマン	28.00	26.784	957									
ししとう				329.58	707,098	2,145				4.00	5,616	1,404
オクラ												
とうもろこし	50.00	16.200	324									
米ナ	1,218.50	413.835	340				54.00	21.384	396			
ベテト	1,808.50	5,460.575	3,019				3,181.50	9,709.825	3,052	774.00	1,242.153	1,605
いんげん	488.00	744.606	1,526									
きぬさや	45.00	131.760	2,928									
さやえんどう												
実えんどう												
そら												
枝豆							120.00	103.194	860			
その他豆類				3.00	1,620	540	1.00	1,728	1,728			
里芋							1,056.00	800.820	758			
玉葱	1,600.00	145,800	91				34,410.00	9,072.679	264			
甘藷												
馬鈴薯												
メークイ												
長山	275,821.00	150,666.150	546									
らっきょう				6.00	4,320	720						
にんにく												
生姜							20.00	47.757	2,388	116.20	842.724	7,252
アーリーレッド							70.00	7.128	102			
松茸												
椎茸				68.30	92,221	1,350						
えのき	33,309.50	6,552.710	197									
しめじ	97,740.00	36,193.342	370									
なめこ	415.00	258.120	622									
マッシュルーム												
貝							1,805.20	6,030.607	3,341			
大葉										12,984.00	42,469.747	3,271
菜の花										6.00	5,616	936
ハーブ	383.00	367.092	958				10.05	19.677	1,958	612.20	256.091	418
その他香辛野菜	853.90	502.308	588				6,810.85	41,546.208	6,100	36,954.85	152,802.125	4,135
大梅	114.00	39,286	345									
小梅	370.00	112,212	303				28.00	16.524	590			
カボス												
ゆず												
もやし												
筍												
野菜加工品	2,235.00	1,046.106	468									
その他野菜	45,105.01	24,542.840	544	118.00	212,759	1,803	5,679.60	5,654.621	996	15,134.16	8,526.996	563
合計	24,155,298.61	2,899,622.621	120	24,919.88	12,037,690	483	60,826.10	82,668.984	1,359	1,027,484.91	334,924.219	326
合鶏卵												

野菜品目別産地別取扱高表

産地	(県名) 三重県			(中央市場) 滋賀県			京都府			大阪府			兵庫県		
	数量(kg)	金額	平均@	数量(kg)	金額	平均@	数量(kg)	金額	平均@	数量(kg)	金額	平均@	数量(kg)	金額	平均@
大か				20.00	15,120	756	90.00	12,852	143						
人ご							25.00	23,760	950						
これ															
たけ															
ゆで															
白				11,485.00	863,833	75									
キャベツ													1,190.00	114,642	96
グリーンボウル															
春ほうれん草							4,100.00	3,216,563	785						
青分白															
ふ															
つ	1,965.00	2,218,256	1,129							38.00	76,788	2,021			
み															
に															
レタ													9,636.00	1,729,653	179
サニーレタス															
グリーンリーフ															
セルリー	71.50	177,606	2,484							2.00	9,720	4,860			
カリフラワー															
ブロッコリー															
アスパラ															
パセリ															
チンゲンサイ															
かつお															
サラダ															
その他葉菜類				20.00	28,080	1,404	80.00	96,876	1,211	173.00	237,816	1,375	517.00	321,030	621
茄子															
トマト															
きゅうり															
南															
白															
ピーマン													10.00	2,160	216
ししとう							5,026.00	4,342,918	864				10.00	9,288	929
オクラ															
とうもろこし															
米							155.00	177,012	1,142	3,851.00	2,087,888	542			
ベトナム										24.00	22,194	925			
いんげん															
きぬさや															
さやえんどう															
実えんどう													56.00	58,536	1,045
そ															
枝							1,502.00	1,705,536	1,136						
その他豆類															
里							17.50	20,681	1,182	26.00	20,682	795			
玉													1,519,000.00	203,725,799	134
馬鈴薯															
メークイ															
長															
山の							13.00	17,604	1,354				186.00	262,440	1,411
らつき															
にん															
生姜															
アーリーレッド													50.00	2,808	56
松															
生							261.30	288,814	1,105	595.80	628,009	1,054	8,614.10	9,312,608	1,081
え															
な				97.60	159,192	1,631	9,973.73	11,478,125	1,151						
マッシュルーム													4,386.60	3,820,881	871
貝															
大															
妙							10.00	64,799	6,480						
菜															
の															
ハーブ	246.40	503,561	2,044										10.00	18,360	1,836
その他香辛野菜	8.00	21,600	2,700	0.75	486	648	3.00	9,720	3,240	45.65	68,040	1,490	17.00	17,712	1,042
大															
小															
カボ															
ゆず															
も															
野菜加工															
品															
計	2,290.90	2,921,023	1,275	66.20	274,061	4,140	826.70	826,956	1,000	9.00	17,820	1,980	280.15	85,742	306
合				11,689.55	1,340,772	115	22,468.23	22,578,892	1,005	4,764.45	3,168,957	665	1,543,962.85	219,481,659	142
鶏															



野菜品目別産地別取扱高表

品目	(県名) 奈良県			(中央市場) 和歌山県			鳥取県			島根県			岡山県		
	数量(kg)	金額	平均@	数量(kg)	金額	平均@	数量(kg)	金額	平均@	数量(kg)	金額	平均@	数量(kg)	金額	平均@
大かぼち				177.90	457,532	2,572							185.00	162,000	876
根葱													4,755.00	237,892	50
人参													320.00	11,988	37
葱							75.00	64,800	864	60.00	54,540	909			
白きり							5,823.00	3,002,972	516				270.00	142,560	528
グリーンボウル				122.00	220,104	1,804							919.00	3,350,052	3,645
春ほうれん草				1,750.00	289,440	165									
青分白ふ															
みづみ															
レタス															
サニーレタス															
グリーンリーフ															
セルリー															
カリフラワー															
ブロッコリー							2,960.00	1,231,470	416				2,460.00	1,327,644	540
アスパラ													30.00	81,324	2,711
パセリ															
チンゲンサイ															
かつお菜															
サラダ															
その他葉菜類													75.50	46,850	621
茄子													164.50	117,558	715
トマト													22.00	21,600	982
きゅうり				3.20	3,283	1,026							760.00	319,032	420
南瓜													4,220.00	1,389,069	329
白ピー															
ピーマン	5.00	5,346	1,069	45.00	61,290	1,362				18.00	37,584	2,088			
オクラ															
とうもろこし															
米ナス	7,191.00	2,410,894	335												
ベテマ				95.00	52,875	557	340.00	353,160	1,039	606.00	315,792	521	3.00	9,558	3,186
いんげん															
きぬさや				34.00	40,500	1,191									
さやえんどう													3.00	13,608	4,536
実えんどう				324.00	396,036	1,222									
そら豆				12.00	16,740	1,395	80.00	109,296	1,366	28.00	39,312	1,404	76.00	55,296	728
枝豆															
その他豆類				20.00	31,698	1,585									
里芋															
玉葱															
甘藷															
馬鈴薯															
メークイ															
山の芋	130.00	50,760	390				600.00	388,800	648						
らっきょう							38,154.00	29,930,947	784						
にんにく															
生姜															
アーリーレッド				5.20	649,081	124,823									
松生椎							0.30	421	1,403	12.00	16,200	1,350	0.80	1,123	1,404
えのめ															
しなめ															
なまめ															
マッシュルーム													75,708.10	82,383,917	1,088
貝わ															
大妙菜															
菜の花															
ハーブ	1.35	810	600							4.00	8,640	2,160			
その他香辛野菜	2.00	11,556	5,778	72.50	150,012	2,069	1.00	7,560	7,560	56.20	119,318	2,123	365.60	402,516	1,101
大小梅				75,410.00	45,080,769	598									
小梅				1,084.00	649,552	599									
カボス															
ゆず													6.60	35,208	5,335
ゆずもやし							3,805.00	1,150,632	302						
野島加工品				5,914.00	3,143,615	532							5.00	1,944	389
その他野菜	12.90	108,431	8,406	510.50	337,347	661	811.80	929,746	1,145	165.70	624,024	3,766	98,474.00	11,562,922	117
合計	7,342.25	2,587,797	352	85,579.30	51,579,874	603	52,650.10	37,169,804	706	1,025.40	1,262,260	1,231	188,747.60	101,626,811	538

野菜品目別産地別取扱高表

品目	産地	(県 名)			(中 央 市 場)			徳 島 県			香 川 県		
		数 量(kg)	金額	平均@	数 量(kg)	金額	平均@	数 量(kg)	金額	平均@	数 量(kg)	金額	平均@
大か	根				546,770.00	32,792,338	60						
人	参				38.00	1,361	36						
ご	ぼ							25,440.00	5,183,774	204	7,000.00	3,167,424	452
れ	ん							2.00	1,944	972			
た	け												
ゆ	で												
白	筍												
キ	菜										60,590.00	4,646,040	77
ャ	ベ												
ベ	ツ												
グ	リ												
リ	ン												
春	菊												
ほ	う	6,977.80	6,756,676	968	9,602.50	8,479,415	883						
う	れ	95,427.00	58,992,386	618	7,364.50	34,663,888	4,707						
青	葱	4,332.00	4,967,784	1,147	815.40	1,122,197	1,376						
分	葱												
白	葱												
ふ	葱												
つ	葱												
み	葱												
に	葱												
レ	葱												
サ	葱							990.00	214,780	217	1,100.00	184,140	167
ニ	葱												
ー	葱												
レ	葱												
タ	葱												
ス	葱												
セ	葱												
ル	葱												
リ	葱												
ー	葱												
カ	葱												
リ	葱												
フ	葱												
ロ	葱												
ッ	葱												
ア	葱												
ス	葱												
パ	葱												
セ	葱												
リ	葱												
チ	葱												
ン	葱												
ゲ	葱												
ン	葱												
サイ	葱												
イ	葱												
カ	葱												
ツ	葱												
お	葱												
菜	葱												
サ	葱												
ラ	葱												
ダ	葱												
ガ	葱												
カ	葱												
ツ	葱												
お	葱												
菜	葱												
サ	葱												
ラ	葱												
ダ	葱												
ガ	葱												
カ	葱												
ツ	葱												
お	葱												
菜	葱												
サ	葱												
ラ	葱												
ダ	葱												
ガ	葱												
カ	葱												
ツ	葱												
お	葱												
菜	葱												
サ	葱												
ラ	葱												
ダ	葱												
ガ	葱												
カ	葱												
ツ	葱												
お	葱												
菜	葱												
サ	葱												
ラ	葱												
ダ	葱												
ガ	葱												
カ	葱												
ツ	葱												
お	葱												
菜	葱												
サ	葱												
ラ	葱												
ダ	葱												
ガ	葱												
カ	葱												
ツ	葱												
お	葱												
菜	葱												
サ	葱												
ラ	葱												
ダ	葱												
ガ	葱												
カ	葱												
ツ	葱												
お	葱												
菜	葱												
サ	葱												
ラ	葱												
ダ	葱												
ガ	葱												
カ	葱												
ツ	葱												
お	葱												
菜	葱												
サ	葱												
ラ	葱												
ダ	葱												
ガ	葱												
カ	葱												
ツ	葱												
お	葱												
菜	葱												
サ	葱												
ラ	葱												
ダ	葱												
ガ	葱												
カ	葱												
ツ	葱												
お	葱												
菜	葱												
サ	葱												
ラ	葱												
ダ	葱												
ガ	葱												
カ	葱												
ツ	葱												
お	葱												
菜	葱												
サ	葱												
ラ	葱												
ダ	葱												
ガ	葱												
カ	葱												

### 野菜品目別産地別取扱高表

品目	(県名) (中央市場)											
	愛媛県			高知県			福岡県			佐賀県		
	数量(kg)	金額	平均@	数量(kg)	金額	平均@	数量(kg)	金額	平均@	数量(kg)	金額	平均@
根							4,720,038.90	322,309,032	68	224.00	34,830	155
かぼ							723,087.11	83,306,602	115			
人参							29,011.70	7,865,127	271	2,030.70	1,170,671	576
ごぼう							13,326.30	9,238,618	693			
れんこん							2,433.00	531,671	219	1,486,635.50	461,480,855	310
たけのこ							143,538.50	22,663,899	158	91.00	22,928	252
ゆで筍				3,406.00	4,274,483	1,255	19,342.85	18,092,296	935	391.00	496,358	1,269
白菜	17,340.00	593,817	34				410,086.50	33,167,222	81	1,245.00	87,728	70
キャベツ							6,668,572.00	655,549,613	98	1,499,991.00	143,355,357	96
グリーンポル							14,498.00	1,142,857	79			
春菊							450,719.15	270,077,572	599	1,075.00	682,128	635
ほうれん草							629,016.55	321,447,956	511	88,857.21	64,548,078	726
青花菜				1,164.00	1,620,000	1,392	739,554.50	562,757,263	761	66,229.20	48,463,267	732
白ふ							87.90	54,480	620			
ふじ	108.00	52,769	489				93,186.90	34,098,467	366	5,400.75	1,729,056	320
みつば							56,829.20	17,133,599	301			
にら				94.00	161,266	1,716	86,600.25	44,278,588	511			
レタ				48,745.00	41,269,608	847	53,771.80	22,260,074	414	115.00	9,860	86
リーフレタス	300.00	63,882	213				1,501,073.00	269,758,349	180	65,012.00	12,636,420	194
サニーレタス							687,504.10	210,657,369	306	19,709.00	5,798,207	294
グリーンリーフ							522,262.50	230,680,567	442	29,295.00	9,293,870	317
セルリー							307,254.50	84,106,311	274	4,820.00	1,409,379	292
カリフラワー	6.50	1,404	216				217,326.30	36,412,979	168	544.00	142,042	261
ブロccoli							1,257,090.50	490,418,162	390	77,830.50	29,590,340	380
アスパラ							276,852.35	326,687,165	1,180	110,029.04	133,329,931	1,212
パセリ							33,230.23	38,888,335	1,170	18,894.60	35,510,352	1,879
チンゲンサイ							168,491.40	58,459,096	347	41,476.00	13,687,845	330
かつお菜							52,984.95	32,509,249	614	303.00	188,163	621
サラダ菜							97,032.50	51,198,374	528			
その他葉菜類	5.00	11	2	123.35	135,810	1,101	2,074,856.79	773,751,819	373	821,799.40	509,966,661	621
茄子				5,419.45	8,358,908	1,542	2,644,856.08	999,903,399	378	119,766.90	29,350,276	245
トマト				19,797.00	18,783,358	949	3,055,898.31	997,793,836	327	37,491.10	10,696,245	285
きゅうり				670.15	682,863	1,019	2,828,798.19	763,359,393	270	1,933,611.00	549,989,594	284
白瓜				265.00	111,996	423	83,251.40	11,018,969	132	5,628.00	566,906	101
ピーマン							84,057.00	6,126,808	73			
ピーしとう				42,474.30	20,970,252	494	2,870.90	850,632	296	29,052.00	7,747,716	267
オクラ				91,560.90	123,090,406	1,344	12,950.81	8,146,541	629			
とうもろこし				879.60	1,264,503	1,438	107,840.10	72,762,181	675			
米ナシ							51,910.00	12,459,733	240	2.90	216	74
ベテナシ				102,576.53	31,537,174	307	2,215.50	707,368	319			
いんげん	899.00	647,190	720	340.00	195,823	576	410,325.16	162,813,761	397	41,068.15	21,864,771	532
さや				32,432.00	27,733,404	855	14,980.20	9,530,042	636	1,075.55	755,221	702
えんどう							108.96	121,880	1,119			
えんどう							978.04	731,954	748	317.40	241,087	760
枝豆							5,038.38	5,267,560	1,045			
その他豆類							1,131.39	389,885	345			
里芋	800.00	146,610	183				56,034.22	27,521,392	491	20.00	16,200	810
玉葱	302,530.00	62,045,937	205				10,060.10	3,540,027	352			
甘藷				70.00	22,464	321	18,736.80	4,618,058	246	3,495.00	949,482	272
馬鈴薯							283,014.50	29,579,374	105	8,572,221.50	955,144,048	111
メークイ							1,611.20	135,923	84	4,625.00	337,233	73
長芋							2,626.00	300,198	114	110,158.50	19,336,842	176
山の芋							5,170.00	471,149	91	81,044.00	12,384,962	153
らっきょう										4,600.00	3,061,800	666
にんにく				7,090.00	5,762,341	813	36.00	6,868	191	2,721.30	2,747,340	1,010
生姜							199.10	99,797	501			
アーリーレッド				46,727.00	34,553,557	739	287.30	130,099	453	3,138.70	1,594,281	508
松茸							83.80	74,908	894	44,871.00	35,360,440	788
椎茸							2,351.50	300,092	128	18,567.00	3,352,274	181
えのめ												
なめこ							26,321.87	17,110,804	650	15,321.20	15,123,803	987
マッシュルーム							1,039,356.00	231,573,995	223	64,489.75	13,950,217	216
貝							1,348,068.11	538,367,424	399			
大葉	9,974.00	29,241,335	2,932				90.00	43,092	479			
妙葉				4.00	4,320	1,080	15,072.46	17,525,690	1,163			
菜の花				149,950.95	292,593,890	1,951	416,793.96	154,996,768	372			
ハーブ類							922.47	987,492	1,070			
その他香辛野菜							32,421.21	36,360,323	1,121	384.00	210,339	548
大梅							3,073.11	3,159,409	1,028	117.50	233,411	1,986
小梅	580.00	754,920	1,302				119,317.81	209,994,407	1,760	35,096.41	30,462,456	868
カボス							57,656.00	24,676,851	428	32,091.00	15,819,041	493
ゆず	99.00	39,367	398				11,901.00	6,673,529	561	1,908.00	1,271,914	667
もやし							654.00	232,934	356			
野加工品				15,510.60	10,156,827	655	16,354.25	7,833,450	479	1,571.50	415,487	264
その他野菜							4,112.00	1,434,799	349			
合計	332,673.50	93,726,778	282	295.00	164,268	557	2,256.90	3,698,353	1,639			
計				2,502.66	826,760	330	319,058.54	94,403,530	296	195,237.20	127,312,219	652
				1,276.70	1,958,940	1,534	2,991,435.33	391,843,763	131	2,655,355.56	520,584,743	196
				583,322.79	632,097,426	1,084	38,143,030.54	9,891,622,711	259	18,366,114.42	3,879,033,817	211
							250,373.75	69,238,405	277	1,320.00	227,307	172

野菜品目別産地別取扱高表

産地	(県 名)			(中 央 市 場)			大 分 県			宮 崎 県		
	数量(kg)	金額	平均@	数量(kg)	金額	平均@	数量(kg)	金額	平均@	数量(kg)	金額	平均@
大か	2,073,868.00	140,247,840	68	3,184,800.00	224,017,262	70	156,339.00	12,157,460	78	603,167.00	43,902,982	73
根が	204.00	13,232	65	1,190.00	160,003	134	1,415.10	612,306	433			
人参	4,068,442.50	485,907,520	119	1,248,960.55	119,092,610	95	212,920.00	28,320,566	133	141,896.00	14,692,166	104
ごぼう	8.00	16,632	2,079	200,165.05	78,969,478	395	69,990.00	21,470,913	307	129,883.10	37,791,411	291
れんこん	104.00	44,928	432	29,440.80	17,419,048	592	28.10	4,615	164			
たけのこ	280.00	107,233	383	27,229.60	18,697,221	687				58,131.30	5,475,394	94
ゆで筍				25.00	29,862	1,194						
白菜	1,696,170.00	164,542,727	97	3,350,622.00	240,909,874	72	6,177,580.00	496,812,593	80	8,349,922.00	410,617,301	49
キャベツ	376,090.00	34,673,374	92	6,797,564.00	588,942,942	87	2,177,519.00	155,580,060	71	1,959,456.00	163,867,642	84
グリーンボウル	2,250.00	187,726	83	91,928.00	7,155,935	78	92,398.00	8,235,769	89	72,270.00	4,993,389	69
春菊	239.20	42,448	177	219.94	59,605	271	14,681.00	6,052,373	412			
ほうれん草	126,914.61	85,709,988	675	127,159.05	86,071,186	677	49,884.90	32,006,640	642	1,887.05	809,062	429
青花菜	25,162.00	7,525,763	299	2,350.60	444,154	189	143,405.60	99,593,989	694	1,640.50	687,582	419
白ふ	36.00	20,218	562	163.50	57,855	354						
白ふ	13,604.60	4,450,600	327	37,042.00	12,040,016	325	1,778,877.00	714,994,879	402	124,739.00	42,417,516	340
つ	6.50	494	76	2,011.10	492,403	245	32.00	10,930	342	12.90	3,053	237
み	2,115.60	1,745,501	825	101.90	11,946	117	2,559.80	1,890,330	738	12,431.60	9,500,037	764
に	224.50	121,078	539	17.50	2,279	130	89,335.00	50,335,810	563	3,795.25	1,089,086	287
レタ	23,169.00	14,135,838	610	235,428.50	140,594,393	597	543,471.10	317,891,445	585	601,095.60	368,956,334	614
サニーレタス	5,081,401.00	994,534,042	196	474,066.00	77,908,673	164	410,303.00	55,235,267	135	1,354.00	122,148	90
グリーンリーフ	13,940.00	6,065,681	435	3,401.00	334,523	98	334.40	31,882	95	1,600.00	170,554	103
セルリー	35,145.00	33,058,131	941	4,885.00	1,989,798	407	790.00	80,784	102	5,172.00	660,571	128
カリフラワー	14,450.00	2,453,557	170	27,116.30	4,243,456	156						
ブロッコリー	156.00	39,182	251	127,753.00	15,968,583	125						
アスパラ	136,498.50	69,667,263	510	32,513.40	9,813,761	302				2,832.00	1,844,964	651
パセリ	61,032.27	72,589,367	1,189	56,728.05	69,257,534	1,221	1,945.30	2,926,318	1,504	200.00	23,760	119
チンゲンサイ	92.00	25,088	273	1,088.25	1,438,771	1,322	18,893.20	27,758,177	1,469			
かつお菜				78,158.00	26,919,716	344	36,878.90	13,747,298	373			
サラダ菜	0.60	32	53									
その他葉菜類	76,567.90	26,577,899	347	51,516.55	8,065,045	157	68,618.30	35,912,634	523	14,699.90	2,445,112	166
茄子	7,952.20	1,485,406	191	959,381.65	238,853,465	249	283,071.90	79,894,050	282	5,265.20	2,342,807	445
トマト	272,385.10	106,373,888	391	4,391,661.23	1,290,739,677	294	738,635.64	216,521,075	293	29,380.20	6,190,197	211
きゅうり	347,254.00	93,255,655	269	1,335,372.20	368,426,867	276	182,026.90	48,477,593	266	536,788.25	139,238,511	259
南瓜	208,101.00	42,084,840	202	96,009.90	17,351,455	181	94,187.00	14,015,032	149	10,544.00	2,607,110	247
白瓜	3,888.00	84,666	22	7,644.90	1,151,000	151						
ピーマン	42.80	5,506	129	281,098.64	99,221,770	353	665,458.42	221,161,541	332	551,465.09	180,546,493	327
ししとう	13,484.20	12,824,657	951	2,822.20	1,299,453	460	1,004.05	436,758	435	7,890.40	5,038,575	639
オクラ	4,478.30	1,691,669	378	9,479.35	3,480,615	367	183.70	48,484	264	32,379.10	15,514,154	479
とうもろこし	98,397.25	22,796,995	232	121,087.40	14,637,835	121	163,101.00	27,054,613	166	68,364.00	21,168,628	310
米ナスタ	186.40	26,937	145	4,943.40	407,687	82	857.50	264,115	308	40.00	10,800	270
ペテマト	371,953.40	243,992,404	656	808,466.27	416,202,803	515	157,801.05	85,389,054	541	297,834.06	162,358,619	545
いんげん	14,567.16	11,690,476	803	17,034.90	11,274,405	662	14,855.40	13,536,595	911	312.10	122,753	733
きぬさや	2,796.75	3,118,459	1,115	134.37	59,728	445	1,628.60	2,611,690	1,604	68.70	50,636	737
さやえんどう	15,492.20	16,395,066	1,058	14,740.70	14,279,899	969	15,700.40	18,830,477	1,199	149.50	72,955	488
実えんどう	169.20	141,966	839	2,489.25	1,797,233	722	243.50	271,080	1,113			
そら豆	31,981.50	13,655,368	427	1,460.20	408,953	280	44.00	22,637	514	871.20	323,963	372
枝豆				72.60	25,523	352	5,154.00	3,792,850	736	1,600.00	1,069,825	669
その他豆類				252.30	96,661	383	55.80	22,377	401	219.00	178,308	814
里芋	1,161.10	238,233	205	308,054.90	71,055,008	231	90,231.00	25,013,162	277	167,143.75	48,932,851	293
甘藷	3,525,886.00	425,686,680	121	98,212.00	11,173,882	114	21,390.00	2,688,390	126	236.50	57,624	244
玉葱	369.00	13,265	36	462,009.50	62,446,807	135	497,264.00	120,826,405	243	1,804,979.80	347,368,416	192
馬鈴薯	2,179,458.00	326,149,162	150	27,055.60	2,288,707	85	510.00	48,858	96	17,970.00	1,392,466	77
メークイン	904,487.40	175,145,395	194	73,031.90	5,851,703	80	910.00	50,312	55	600.80	38,816	65
長芋												
山芋	50.00	14,893	298	3,815.20	794,077	208				24.00	25,272	1,053
らっきょう	25.20	15,519	616	66.00	18,424	279				73,919.00	27,259,152	369
にんにく	6,057.70	4,900,065	809	5,369.31	3,624,307	675	6,393.05	7,711,669	1,206			
生姜	312,448.90	177,198,393	567	70,903.20	43,593,747	615				38,031.40	39,820,614	1,047
アーリーレッド	1,070.00	99,347	93	1,435.50	124,201	87	2.10	370	176			
松茸							4.24	314,928	74,275			
生椎茸	348,006.60	343,854,031	988	87,808.85	78,080,967	889	283,513.59	275,223,219	971	148,324.10	133,642,789	901
えのき	1,029,820.00	246,304,676	239	6,577.50	1,807,078	275	397,207.00	101,893,194	257	34,205.00	7,503,484	219
しめじ	47,766.00	17,548,379	367									
なめこ	183,703.50	77,012,628	419	127.00	59,584	469	75,323.65	31,556,358	419			
マッシュルーム												
貝わ							17,657.98	10,183,491	577			
大葉	282.00	926,208	3,284	5,737.60	10,667,165	1,859	136,693.40	408,720,696	2,990	122.00	233,496	1,914
妙葉	0.70	546	780	328.90	302,041	918	31.25	22,995	736	6.00	32,400	5,400
菜花	6,123.68	5,327,907	870	3,438.90	2,239,939	651	10,605.54	13,473,864	1,270			
ハーブ類				271.80	565,812	2,082	7,470.32	12,099,909	1,620			
その他香辛野菜	2,479.30	4,533,397	1,828	4,704.34	5,979,483	1,271	30,057.40	42,864,141	1,426	768.00	155,985	203
大梅	28.00	2,419	86	3,496.00	929,674	266	10,725.00	4,890,255	456	2,360.00	1,578,744	669
小梅	3.00	1,264	421	130.00	36,018	277	575.00	460,683	801			
カボス				1,975.30	425,932	216	83,990.20	27,409,403	326			
ゆず				16,083.90	6,037,113	375	17,503.00	7,183,092	410	294.20	152,030	517
もやし							754,995.80	130,382,361	173			
筍				1,236.00	1,415,773	1,145						
野菜加工品	4,384.60	2,175,068	496	37,569.40	2,235,160	59	7,600.92	7,434,613	978	86,297.86	24,054,769	279
その他野菜	1,038,224.00	305,477,134	294	178,169.27	60,576,060	340	114,839.13	63,085,682	549	250,904.70	86,871,487	346
合計	24,812,978.92	4,826,751,949	195	25,645,403.97	4,603,151,627	179	16,937,701.13	4,107,551,109	243	16,255,603.11	2,366,130,793	146
鶏卵				1,397.39	402,645</							

野菜品目別産地別取扱高表

品目	(県名) 鹿児島県			(中央市場)			韓国			中国			
	産地	数量(kg)	金額	平均@	数量(kg)	金額	平均@	数量(kg)	金額	平均@	数量(kg)	金額	平均@
大かぼち	根	4,148,318.00	269,577,911	65									
人参	根	788.00	106,640	135									
ごぼう	根	1,148,022.10	181,123,303	158	4,030.00	409,126	102				539,080.00	42,633,439	79
れんこん	根	115,848.25	52,332,604	452							640,550.00	64,003,302	100
たけのこ	根	420.00	63,936	152							1,600.00	676,944	423
ゆで筍	根	1,784.60	3,185,461	1,785							13,928.00	10,928,379	785
白菜	葉	7,067,286.00	414,123,231	59				450.00	28,836	64			
キャベツ	葉	5,681,360.00	501,688,559	88				1,500.00	153,900	103	53,300.00	4,120,810	77
グリーンボウル	葉	688,808.00	71,294,876	104									
春菊	葉												
ほうれん草	葉	8,464.80	8,395,854	992									
青菜	葉	5,305.00	5,058,234	953							2,255.00	862,326	382
白葱	根	1,158.00	557,907	482							249,003.00	52,803,082	212
白ふき	根	26.60	7,937	298							415.50	14,305	34
みつば	葉	1,309.00	878,107	671									
にら	根										1.40	6,955	4,968
レタ	葉	68,800.00	12,803,768	186				840.00	196,819	234			
サニーレタ	葉	8.00	5,400	675									
グリーンリーフ	葉	264.00	351,000	1,330									
セルリー	葉												
カリフラワー	花												
ブロッコリー	花	31,942.00	15,645,603	490							200.00	90,288	451
アスパラ	根	360.00	746,280	2,073									
パセリ	葉							28.00	81,648	2,916			
チンゲンサイ	葉	180.00	43,200	240									
かつお菜	葉												
サラダ菜	葉												
その他葉菜類	葉	111,301.50	20,258,798	182	182.00	276,588	1,520	16,560.00	7,545,214	456	28,746.00	11,999,772	417
茄子	果	20,520.90	6,158,484	300									
トマト	果	37,727.50	12,254,675	325	2,355.20	512,983	218						
きゅうり	果	762,463.00	232,584,516	305	95.00	18,209	192						
南白瓜	果	141,741.00	38,593,886	272	56,920.00	30,307,057	532	5,310.00	641,898	121			
白瓜	果	15.00	810	54									
ピーマン	果	983,193.32	418,315,450	425	7,417.00	3,111,437	420	399,984.00	196,583,078	491			
ししとう	果	3.60	2,333	648	1.00	4,320	4,320	135.30	149,234	1,103	1,454.20	1,226,567	843
オクラ	果	219,662.60	179,214,569	816	3,281.92	2,942,838	897	72.00	50,544	702			
とうもろこし	果	4,475.00	1,503,252	336	9,399.00	4,511,483	480						
米ナスタ	果												
ペテマト	果	76,472.70	44,873,021	587	321.00	81,142	253	11,010.00	5,108,811	464			
いんげん	果	37,038.28	38,021,261	1,027	2,659.50	2,114,991	795						
きぬさや	果	10,007.05	22,379,560	2,236									
さやえんどう	果	45,532.80	40,598,441	892							300.00	213,624	712
実えんどう	果	56,373.00	40,006,782	710									
そら豆	果	38,914.50	24,287,633	624									
枝豆	果	6,459.00	5,588,590	865									
その他豆類	果				210.90	278,467	1,320						
里芋	根	28,344.00	13,879,951	490	4.00	6,480	1,620				202,600.00	45,519,301	225
玉葱	根	27,577.00	1,895,771	69				800.00	69,120	86	2,191,119.00	169,261,850	77
甘藷	根	341,049.65	59,842,480	175									
馬鈴薯	根	1,630,325.60	388,632,894	238									
メークイ	根	958,917.90	231,075,547	241									
長芋	根										1,143.00	222,480	195
山の芋	根	30.00	7,970	266									
らっきょう	根	54,061.45	27,251,238	504	1,759.60	2,836,577	1,612						
にんにく	根	220.00	184,464	838							215,943.00	82,617,781	383
生姜	根										137,934.00	39,623,621	287
アーリーレッド	根												
松茸	菌							38.00	1,760,292	46,323	7,848.10	74,415,714	9,482
生椎茸	菌										4,460.00	3,110,616	697
えのめ	菌												
なめこ	菌												
マッシュルーム	菌												
貝割れ	菌												
大葉	葉										70.00	134,784	1,925
妙葉	葉												
菜の花	花	6.00	2,624	437									
ハーブ類	葉	443.50	861,138	1,942	953.20	1,886,841	1,979						
その他香辛野菜	葉	59.50	7,473	126	4,002.10	3,956,811	989				208.00	336,960	1,620
大梅	果	200.00	77,112	386									
小梅	果												
カボス	果												
ゆず	果												
ゆずし	果												
ゆず	果										15,833.60	8,045,762	508
野菜加工品	加工品	10,538.10	4,115,834	391				60.00	21,600	360	6,366,438.80	574,563,923	90
その他野菜	加工品	329,079.90	32,320,349	98	20,430.20	9,199,255	450	790.00	219,240	278	17,948.52	7,262,482	405
合計		24,903,205.70	3,422,786,717	137	114,021.62	62,454,605	548	437,577.30	212,610,234	486	10,692,379.12	1,194,695,067	112
鶏卵		8,714.20	2,248,678	258									

野菜品目別産地別取扱高表

品目	産地	(県 名)			(中 央 市 場)			タイ			アメリカ			
		数 量(kg)	金額	平均@	数 量(kg)	金額	平均@	数 量(kg)	金額	平均@	数 量(kg)	金額	平均@	
大か	根													
人ご	ぼ	21,100.00	2,264,533	107								836.00	448,740	537
これ	ん	81,000.00	11,863,746	146										
たけ	の													
ゆで	こ													
白	節													
キ	菜													
ヤ	ツ													
グ	ボ													
春	ウ													
ほう	菊													
青	草													
分	葱													
白	葱	400.00	86,400	216										
ふ	き													
つ	わ													
み	ば													
に	ら													
レ	タ	627,371.00	85,055,292	136								270,265.00	92,712,049	343
サ	ス													
グ	ス													
セ	ス											20,765.00	4,575,906	220
カ	ス													
ア	ス													
バ	ス													
チ	ス	20.00	15,228	761										
カ	ス													
サ	ス													
そ	ス	6,341.00	3,613,140	570								42,449.00	27,365,029	645
加	子													
ト	ト													
キ	リ													
南	瓜													
白	瓜													
ビ	ン													
シ	ン													
オ	ン				67,054.00	44,239,866	660	18,390.80	12,897,756	701				
と	ン													
米	ス													
ベ	ト													
い	ト													
き	ヤ													
さ	ン													
実	ン													
そ	ン													
枝	豆	748.80	317,866	425										
そ	豆													
里	羊													
玉	葱													
甘	薯													
馬	薯													
メ	イ													
長	辛													
山	羊													
ら	ン													
に	ク													
生	姜													
ア	姜													
松	茸													
生	茸													
え	茸													
な	茸													
マ	茸													
貝	茸													
大	茸													
妙	茸													
菜	茸													
ハ	茸													
そ	茸													
大	茸													
小	茸													
カ	茸													
ゆ	茸													
も	茸													
野	茸	69.50	35,398	509										
そ	茸				1,204.00	458,363	381	8.00	17,280	2,160	720.50	856,981	1,189	
合	茸	737,050.30	103,251,603	140	68,258.00	44,698,229	655	54,301.80	50,503,286	930	495,554.90	187,566,574	378	

野菜品目別産地別取扱高表

産地	(中 央 市 場)																				
	ニューギランド				オーストラリア				ヨーロッパ				イスラエル				カナダ				
品目	数	量(kg)	金額	平均@	数	量(kg)	金額	平均@	数	量(kg)	金額	平均@	数	量(kg)	金額	平均@	数	量(kg)	金額	平均@	
大根																					
人参	26,040.00		2,123,746	82																	
ごぼう																					
れんこん																					
たけのこ																					
ゆでたけのこ																					
白きり																					
キャベツ																					
グリーンボウル																					
春ほうれん草																					
青分白ふ																					
みつば																					
にら																					
レタ																					
サニーレタス																					
グリーンリーフ																					
セルリー	20.00		31,104	1,555	15.00	23,328	1,555	665.00	1,016,712	1,529											
カリフラワー																					
ブロッコリー	45.00		39,347	874	400.00	177,714	444														
アスパラ	4,412.50		5,376,969	1,219	10,315.00	12,807,258	1,242	15.00	7,560	504											
パセリ																					
チンゲンサイ																					
かつお菜																					
サラダ菜																					
その他葉菜類	1,775.00		1,993,248	1,123	10.00	11,448	1,145	8,267.20	12,146,112	1,469											
茄子																					
トマト	2,800.00		1,791,720	640														800.00	513,540	642	
きゅうり																					
南瓜	2,076,735.00		313,485,342	151																	
白瓜																					
ピーマン	28,365.00		20,402,916	719				56,935.00	39,865,079	700											
ししとう																					
オクラ	55.00		28,417	517																	
とうもろこし																					
米ナスタ																					
ベトナム																					
いんげん																					
きぬさや																					
さやえんどう																					
実えんどう								20.00	5,832	292											
そら豆																					
枝豆																					
その他豆類																					
里芋																					
玉葱	675,670.00		53,282,730	79																	
甘藷																					
馬鈴薯																					
メークイン																					
長芋																					
山の芋																					
らっきょう																					
にんにく									674.10	685,152	1,016										
生姜																					
アーリーレッド	58,345.00		12,950,713	222					16.00	5,724	358										
松茸									987.07	4,110,477	4,164							267.40	2,785,485	10,417	
椎茸																					
えのめ																					
なめこ																					
マッシュルーム									1.60	2,419	1,512										
貝割れ																					
大葉																					
妙菜																					
菜の花																					
ハーブ									60.96	52,877	867	1.65	9,720	5,891							
その他香辛野菜					839.00	1,149,768	1,370	60.96	52,877	867	1.65	9,720	5,891								
その他香辛野菜								819.80	1,156,584	1,411											
大小梅																					
小梅																					
カボチャ																					
ゆず																					
もやし																					
筍																					
野菜加工品																					
その他野菜					1,485.00	1,188,000	800	6,557.00	4,331,772	661											
合計	2,874,262.50		411,506,252	143	13,064.00	15,357,516	1,176	75,018.73	63,386,300	845	1.65	9,720	5,891	1,067.40	3,299,025	3,091					
鶏卵																					



野菜品目別産地別取扱高表

品目	(県名)			(中央市場)			その他外国			合計		
	数量(kg)	金額	平均@	数量(kg)	金額	平均@	数量(kg)	金額	平均@	数量(kg)	金額	平均@
大根										19,390,567.90	1,365,451,041	70
人参										732,727.21	87,320,382	119
ごぼう										10,997,497.55	1,230,230,954	112
れんこん										2,133,447.20	499,701,456	234
たけのこ										1,520,813.40	480,403,761	316
ゆで筍										244,983.00	61,080,515	249
白キャベツ	450.00	32,400	72							23,164.85	22,892,999	988
グリーンボウル										45,027,279.50	3,150,377,739	70
春菊										35,387,398.00	3,151,610,439	89
ほうれん草										1,882,783.00	181,047,819	96
青花菜										467,074.54	277,147,935	593
白ふき										1,110,942.47	675,371,809	608
みつば										1,107,749.40	831,205,223	750
にら										5,434.80	6,222,534	1,145
レタ										2,570,406.25	976,495,577	380
サニーレタス										59,341.80	17,664,449	298
グリーンリーフ										18,517.90	14,025,921	757
セルリー										184,435.70	101,858,977	552
カリフラワー										1,514,268.40	915,107,649	604
ブロッコリー										14,784,915.00	2,531,055,638	171
アスパラ				59,894.29	66,126,373	1,104				1,149,080.50	350,894,530	305
パセリ										968,447.50	400,841,388	414
チンゲンサイ										596,251.80	162,728,384	273
かつお菜										355,880.80	55,191,570	155
サラダ										1,899,957.40	799,709,699	421
その他葉菜類				5,586.00	4,253,580	761				586,847.25	697,766,612	1,189
茄子										90,054.08	129,208,051	1,435
トマト										340,245.90	119,298,196	351
きゅうり										53,287.95	32,697,412	614
南瓜										97,274.10	51,451,440	529
白瓜				1,404,406.00	211,891,134	151	89,710.00	9,439,864	105	3,750,381.84	1,638,059,586	437
ピーマン										4,052,724.48	1,368,585,156	338
ししとう										9,089,742.58	2,855,606,152	314
オクラ										7,959,912.34	2,209,640,295	278
とうもろこし										6,573,251.30	1,015,749,820	155
米ナスト										95,726.90	7,442,891	78
ベテマト										3,071,333.97	1,218,680,384	397
いんげん							7,949.24	4,687,885	590	137,605.94	159,339,652	1,158
きぬさや				884.86	959,518	1,084				464,123.47	334,450,740	721
さやえんどう				1,292.04	1,452,223	1,124				715,966.55	155,206,715	217
実えんどう										124,416.33	38,704,670	311
そら豆										2,325,114.69	1,284,983,132	553
枝豆										149,945.83	130,189,281	868
その他豆類										21,732.29	43,106,356	1,984
里芋										98,535.08	98,378,677	998
玉ねぎ										65,066.33	48,368,147	743
甘藷										78,192.79	41,771,105	534
馬鈴薯										89,152.37	56,067,279	629
メークイ										10,832.40	4,162,646	384
長芋										826,235.05	213,712,828	259
山の芋										46,481,788.30	4,875,407,979	105
らっきょう										3,206,073.15	617,088,028	192
にんにく										6,986,330.20	1,087,687,825	156
生姜										7,060,080.00	1,130,175,941	160
アーリーレッド										1,996,269.60	1,036,312,041	519
松茸				285.80	3,672,269	12,849				41,139.50	37,511,336	912
椎茸										175,774.35	93,369,259	531
えのめ										317,792.66	264,500,632	832
なめこ										651,135.50	371,115,761	570
マッシュルーム										180,236.90	36,408,261	202
貝わら										10,073.41	96,485,948	9,578
大葉										925,649.41	880,361,913	951
菜の花										2,604,964.75	609,585,354	234
ハーブ類										1,820,344.44	776,179,268	426
その他香辛野菜										259,659.15	108,929,782	420
大梅										96,054.60	105,240,368	1,096
小梅										457,715.04	179,947,316	393
カボス										176,044.75	519,399,710	2,950
ゆず										151,335.47	294,153,797	1,944
もやし										55,941.63	61,720,036	1,103
筍加工品										14,851.49	22,436,315	1,511
その他野菜	14.50	36,018	2,484							305,988.26	585,234,948	1,913
合計	464.50	68,418	147	1,472,348.99	288,355,097	196	97,659.24	14,127,749	145	275,244,310.55	49,046,698,467	178
合鶏卵										492,650.30	132,823,873	270

# 野菜品目別月別取扱高表

(中央市場)

品目	1月				2月				3月				4月			
	数量(kg)	金額	平均@	数量(kg)	金額	平均@	数量(kg)	金額	平均@	数量(kg)	金額	平均@	数量(kg)	金額	平均@	
根菜類	大根	1,679,294.00	91,365,333	54	1,874,326.00	99,454,007	53	2,014,808.00	115,460,250	57	1,429,210.00	86,027,128	60			
	人参	134,052.00	11,094,496	83	82,127.60	6,694,558	82	19,586.00	1,571,282	80	1,606.00	470,113	293			
	人参	883,208.45	98,144,234	111	879,703.20	111,030,890	126	967,871.00	140,828,837	146	898,934.20	132,308,953	147			
	人参	161,330.60	45,565,390	282	160,994.85	44,955,937	279	169,122.70	47,327,781	280	157,905.40	44,224,284	280			
	人参	135,338.50	38,903,560	287	160,314.50	39,869,144	249	161,394.00	45,321,535	281	106,469.50	34,502,693	324			
	人参	3,035.30	2,726,566	898	4,802.60	5,296,429	1,103	11,174.20	13,059,975	1,169	176,505.40	32,650,208	185			
	人参	31.50	33,642	1,068	0.80	1,728	2,160	213.90	443,326	2,073	10,926.45	10,300,634	943			
	人参	4,925,860.50	269,540,361	55	4,978,464.00	285,758,119	57	2,908,391.00	211,438,614	73	2,460,164.00	208,071,498	85			
	人参	2,376,712.00	218,512,793	92	2,804,359.00	291,846,187	104	3,105,913.00	303,899,948	98	3,018,533.00	290,772,201	96			
	人参	128,284.00	10,024,269	78	113,530.00	11,262,575	99	116,504.00	11,018,149	95	111,516.00	11,482,211	103			
	人参	70,001.00	38,726,093	553	60,147.20	27,619,537	459	54,746.09	15,739,001	287	38,052.60	12,986,091	341			
	人参	123,718.54	56,386,740	456	142,631.52	61,228,379	429	164,545.99	56,809,653	345	111,455.97	53,813,683	483			
	人参	89,523.50	70,344,720	786	86,435.75	60,523,780	700	105,518.90	57,503,045	545	97,137.95	45,541,942	469			
	人参	802.80	919,490	1,145	649.50	881,772	1,358	1,795.30	2,233,889	1,244	1,408.20	1,167,149	829			
	人参	272,910.00	110,268,473	404	241,834.75	95,944,322	397	246,670.30	76,543,151	310	196,346.60	62,973,203	321			
	人参	8,295.70	2,235,027	269	11,701.20	3,076,575	263	11,949.50	4,242,779	355	12,845.70	4,115,150	320			
	人参	138.00	135,707	963	342.60	362,227	1,057	3,593.70	3,785,564	1,053	9,815.70	7,038,707	717			
	人参	13,374.00	8,860,050	662	16,273.00	5,604,088	344	18,126.50	5,929,535	327	16,100.50	4,851,373	301			
	人参	110,370.00	87,124,093	789	107,675.70	87,215,844	810	153,143.70	63,883,233	417	147,849.20	57,632,078	390			
	人参	1,067,646.00	129,175,728	121	963,019.00	128,322,305	133	1,147,909.00	127,861,832	111	1,022,204.00	127,389,379	125			
	人参	77,540.00	16,897,756	218	88,757.10	18,212,233	205	100,207.90	15,911,036	159	95,696.00	22,715,923	237			
	人参	61,563.50	14,621,358	238	66,547.50	15,667,891	236	74,823.50	13,862,103	185	65,196.00	13,266,371	203			
	人参	51,788.00	11,742,413	227	56,382.00	11,007,209	195	56,442.50	12,970,423	230	60,720.00	17,278,238	285			
	人参	48,404.00	7,058,904	146	69,246.30	8,355,128	121	45,618.00	6,475,163	142	39,365.00	5,448,502	138			
	人参	176,215.00	77,708,052	441	288,617.40	89,495,536	310	267,533.00	80,114,823	299	208,187.00	82,018,545	394			
	人参	12,433.55	19,104,244	1,537	28,431.45	34,667,531	1,219	71,318.03	101,548,707	1,424	49,377.73	85,849,009	1,739			
	人参	6,896.10	8,916,358	1,293	6,168.80	8,680,397	1,112	8,038.37	6,692,949	833	7,674.15	5,381,740	701			
	人参	24,945.10	7,245,854	290	26,054.40	9,108,290	350	34,577.90	7,634,881	221	30,141.40	9,757,140	324			
	人参	9,697.45	3,380,523	349	3,097.30	628,564	203	199.80	44,891	225	96.00	13,867	144			
	人参	6,204.00	3,603,167	581	6,250.00	3,258,700	521	8,382.00	3,050,002	364	8,017.00	2,573,794	321			
	人参	291,760.44	129,964,052	445	289,517.65	123,754,808	427	431,264.85	164,196,915	381	327,881.50	119,678,974	365			
	人参	187,385.65	70,679,281	377	204,704.00	83,810,277	409	306,415.50	120,674,112	394	345,506.60	132,854,322	385			
	人参	493,830.50	150,619,238	305	475,719.60	154,999,093	326	626,349.17	191,252,635	305	872,601.08	242,786,156	278			
	人参	485,342.55	166,248,136	343	528,046.20	142,852,159	271	732,766.95	173,443,187	237	724,299.15	187,850,347	259			
	人参	510,720.00	70,129,539	137	533,230.00	75,136,228	141	546,350.00	94,490,400	173	553,865.00	119,359,496	216			
	人参				1,128.00	181,525	161	1,175.00	250,552	213	1,374.50	318,385	232			
	人参	185,320.55	91,188,888	492	177,161.39	101,068,207	570	253,122.11	114,401,475	452	280,864.26	108,309,294	386			
	人参	5,897.90	9,348,108	1,585	6,092.00	7,247,599	1,190	8,445.30	9,325,974	1,104	8,646.00	11,533,548	1,334			
	人参	8,820.00	7,087,809	804	10,828.60	7,752,377	716	13,443.82	9,539,545	710	43,175.96	23,476,454	544			
	人参	305.00	123,984	407	550.00	280,152	509	1,531.00	710,219	464	5,268.50	2,897,434	550			
	人参	6,524.50	2,097,641	322	6,978.00	1,963,494	281	8,365.00	2,615,263	313	8,969.50	3,230,929	360			
	人参	156,897.14	88,606,119	565	137,497.37	79,079,884	575	171,632.51	95,349,942	556	228,028.58	99,374,833	436			
	人参	9,801.08	8,277,124	845	9,956.30	8,436,814	847	10,796.20	10,096,737	935	11,725.10	10,895,070	929			
	人参	2,218.00	2,352,000	1,060	1,756.50	2,383,558	1,357	2,451.78	3,195,145	1,303	2,830.60	2,752,882	973			
	人参	12,718.70	10,093,519	794	14,517.25	13,442,508	926	21,885.40	20,148,811	921	20,529.45	20,638,275	1,005			
	人参	8,765.10	4,299,373	491	8,753.00	6,539,357	747	14,510.50	9,776,651	674	19,926.20	14,008,256	703			
	人参	3,982.00	2,795,471	702	6,810.00	5,697,768	837	11,480.00	8,070,007	703	24,230.20	10,905,781	450			
	人参							195.00	61,636	316	438.80	210,263	481			
	人参										1.10	8.424	7.658			
	人参	87,946.50	23,358,396	266	75,690.80	19,712,578	260	67,293.75	16,528,969	246	43,823.60	10,762,184	246			
	人参	3,539,029.80	317,986,775	90	4,233,588.80	398,307,933	94	5,691,151.40	667,749,154	117	3,642,956.80	411,401,541	113			
	人参	369,900.40	61,831,052	167	383,358.20	74,133,462	193	383,088.30	69,506,886	181	228,651.80	39,709,076	174			
	人参	404,076.50	74,338,980	184	500,650.00	117,633,292	235	565,744.80	141,380,928	250	589,577.00	134,019,608	227			
	人参	559,134.00	112,129,454	201	678,786.50	147,718,017	218	504,270.00	127,499,568	253	574,134.20	144,709,077	252			
	人参	118,769.00	68,851,495	580	128,530.00	71,775,252	558	155,834.20	91,869,227	590	120,472.40	70,151,840	582			
	人参	2,535.80	2,484,724	980	2,525.50	2,386,984	945	2,835.00	2,748,600	970	3,107.00	3,061,908	985			
	人参	66.60	119,556	1,795	146.60	251,532	1,716	279.60	478,872	1,713	802.55	972,208	1,211			
	人参	23,180.00	19,619,873	846	22,524.00	18,620,765	827	29,389.50	27,437,400	934	24,754.50	21,305,506	861			
	人参	42,061.60	25,662,611	610	44,098.50	26,159,727	593	46,144.90	27,725,218	601	47,519.90	29,083,596	612			
	人参	13,360.00	3,022,381	226	14,330.20	2,744,959	192	13,229.60	2,731,806	206	14,230.00	3,310,740	233			
	人参	72,234.72	81,000,985	1,121	67,268.79	71,116,242	1,057	80,576.70	65,343,779	811	68,951.30	51,796,817	751			
	人参	253,366.50	69,536,598	274	233,044.75	59,195,333	254	236,232.25	43,506,000	184	208,182.00	33,334,400	160			
	人参	172,348.70	77,368,002	449	156,955.10	67,211,492	428	157,369.50	65,627,676	417	142,360.10	51,367,775	361			
	人参	23,058.05	8,671,961	376	23,143.55	9,187,555	397	23,451.50	8,553,350	365	20,786.95	8,251,342	397			
	人参	8,410.02	9,486,362	1,128	7,930.82	8,840,504	1,115	8,421.62	9,13							

# 野菜品目別月別取扱高表

(中央市場)

品目	5月			6月			7月			8月		
	数量(kg)	金額	平均@	数量(kg)	金額	平均@	数量(kg)	金額	平均@	数量(kg)	金額	平均@
大根	1,373,796.00	85,021,391	62	1,184,317.00	86,515,187	73	1,047,589.00	67,151,883	64	1,256,648.00	97,165,616	77
かぶ	2,673.20	421,838	158	833.50	204,291	245	232.00	104,004	448	518.00	220,741	426
人参	926,271.70	97,780,215	106	877,849.40	81,353,563	93	688,182.40	63,383,139	92	790,761.50	64,644,497	82
ごぼう	150,074.85	40,345,991	269	135,565.55	34,595,114	255	118,671.15	28,739,152	242	144,320.25	30,088,017	208
れんこん	72,049.50	21,241,176	295	14,963.00	12,076,122	807	38,364.50	14,029,459	366	113,418.30	37,183,956	328
たけのこ	46,140.00	3,840,550	83	110.00	19,764	180	148.00	34,884	236	116.00	20,778	179
ゆで筍	6,560.35	5,751,344	877	1,831.70	1,844,470	1,007	197.45	210,583	1,067			
白キャベツ	3,400,486.00	164,746,877	48	3,027,714.00	180,717,075	60	3,094,360.00	200,475,334	65	3,150,785.00	275,372,466	87
レッドキャベツ	3,263,414.00	236,494,586	72	2,406,355.00	163,002,600	68	3,037,798.00	162,467,603	53	3,234,095.00	292,953,350	91
春菊	185,500.00	14,048,037	76	160,426.00	13,771,290	86	184,382.00	11,991,964	65	211,197.00	21,697,623	103
ほうれん草	25,793.15	11,079,502	430	18,033.65	9,322,403	517	11,808.90	10,099,123	855	8,812.20	12,906,956	1,465
青葱	99,318.45	52,494,446	529	97,360.30	54,998,154	565	57,238.58	46,068,784	805	44,154.65	50,883,678	1,152
分葱	102,468.90	61,204,707	597	102,969.35	54,830,443	532	97,867.90	67,711,291	692	91,428.20	82,402,667	901
白きり	220.00	216,000	982	7.00	76	11						
ふつ	158,094.00	54,678,562	346	167,521.40	56,582,739	338	161,858.00	47,044,568	291	154,664.00	55,732,213	360
みづな	8,713.30	2,005,835	230	1,215.90	227,553	187	3.00	108	36			
つばき	3,619.90	2,319,387	641	674.00	216,141	321	88.00	15,941	181			
みつば	16,962.25	4,696,034	277	15,273.75	5,420,231	355	14,573.75	5,826,355	400	12,671.50	16,699,036	1,318
にら	140,527.60	43,598,022	310	132,421.90	41,547,587	314	123,117.80	47,948,553	389	115,570.40	71,946,010	623
レタス	1,115,538.00	129,674,713	116	1,078,146.00	144,855,158	134	1,357,668.00	178,535,140	132	1,759,630.00	275,525,833	157
サニーレタス	118,322.00	14,351,680	121	86,084.00	21,302,622	247	97,892.00	21,435,656	219	111,936.00	44,990,002	402
グリーンリーフ	80,857.00	10,514,631	130	71,076.00	17,807,153	251	85,562.00	22,978,816	269	101,503.00	46,666,173	460
セルリー	55,100.00	16,483,800	299	48,314.00	13,337,586	276	48,553.85	13,612,861	280	43,544.00	11,710,603	269
カリフラワー	22,498.50	2,893,507	129	9,145.00	1,347,559	147	2,210.00	524,124	237	1,554.00	577,886	372
ブロッコリー	163,327.90	63,558,482	389	91,328.50	42,548,848	466	90,342.00	37,410,428	414	79,262.00	42,259,244	533
アスパラ	41,513.90	76,327,447	1,839	69,159.35	99,703,857	1,442	101,873.11	80,384,619	789	87,593.28	69,580,962	794
パセリ	7,734.00	8,597,270	1,112	7,139.56	9,471,452	1,327	7,383.50	9,223,122	1,249	8,529.90	14,314,534	1,678
チンゲンサイ	40,729.60	9,768,061	240	32,303.80	7,731,361	239	21,315.30	8,897,479	417	19,014.40	9,385,314	494
かつお菜												
サラダ菜	10,575.00	3,481,645	329	8,111.00	3,650,133	450	7,549.00	2,732,271	362	7,606.00	4,507,740	593
その他葉菜類	353,840.25	113,769,320	322	361,361.60	121,539,209	336	284,015.49	130,738,124	460	287,229.63	145,283,681	506
加納チ	511,734.12	193,476,070	378	622,063.10	180,392,025	290	449,191.55	101,094,112	225	454,997.19	111,594,076	245
マト	916,497.68	232,386,108	254	1,008,044.80	234,213,895	232	1,036,558.40	197,470,271	191	1,015,791.80	322,102,399	317
きゅうり	1,082,296.39	201,025,648	186	918,816.20	147,013,895	160	674,266.55	148,653,471	220	640,145.00	219,590,295	343
南瓜	669,545.00	80,837,740	121	494,869.00	98,926,096	200	429,335.50	80,075,770	187	415,416.50	86,904,388	209
白瓜	9,122.00	1,087,151	119	31,834.00	3,611,339	113	35,623.00	1,374,521	39	15,053.00	581,641	39
ピーマン	371,008.59	109,877,392	296	347,850.25	89,273,274	257	305,727.42	81,595,604	267	267,876.33	95,119,399	355
ししとう	11,386.88	13,462,025	1,182	16,172.50	15,037,733	930	21,335.83	15,932,557	747	15,864.84	16,885,242	1,077
オクラ	27,831.72	42,507,876	1,527	92,416.22	79,634,344	862	106,065.16	58,440,081	551	62,444.57	47,955,157	768
とうもろこし	52,914.00	20,304,125	384	194,043.45	43,059,703	222	238,518.00	35,951,791	151	136,486.00	31,681,811	232
米ナス	13,402.50	4,108,554	307	23,616.00	4,723,336	200	17,806.00	3,789,024	213	10,938.00	4,125,196	377
ベテトマト	250,878.76	93,157,454	371	273,552.79	104,275,889	381	247,587.03	87,073,090	352	214,148.05	125,662,158	587
いんげん	18,021.70	12,809,962	711	21,429.45	11,722,563	547	11,774.20	9,259,568	786	9,004.20	11,079,340	1,230
きぬさや	2,905.66	3,258,666	1,301	1,416.84	3,314,999	2,340	1,606.00	2,129,655	1,326	1,447.16	3,947,042	2,727
きやえんどう	13,789.54	14,463,743	1,049	4,410.40	4,903,762	1,112	1,661.00	2,080,436	1,253	451.88	989,652	2,190
実えんどう	11,145.63	11,341,100	1,018	237.10	261,219	1,102						
そら豆	29,058.29	12,660,312	436	1,780.80	1,101,334	618	508.00	145,584	287			
枝豆	2,714.20	3,103,771	1,144	26,957.73	15,531,097	576	27,233.62	14,982,767	550	22,003.94	14,692,019	668
その他豆類	29.20	91,076	3,119	76.90	63,137	821	2,384.20	641,542	269	7,267.60	2,971,574	409
里芋	31,919.50	10,271,775	322	28,907.50	9,809,802	339	27,889.00	7,698,953	276	45,865.00	14,637,701	319
玉葱	3,843,792.40	409,812,344	107	3,368,968.90	386,431,142	115	3,170,922.70	349,899,625	110	3,352,136.00	358,835,142	107
甘藷	215,046.95	41,106,164	191	177,039.90	31,089,138	176	144,897.85	28,865,167	199	122,635.40	34,479,867	200
馬鈴薯	844,577.20	138,634,765	164	718,438.80	100,372,262	140	368,357.00	54,480,984	148	333,877.50	47,200,485	141
マークイ	546,088.70	104,652,186	192	443,455.80	77,320,713	174	335,142.90	59,004,744	176	388,705.00	47,008,340	121
長芋	161,725.00	96,002,808	594	174,983.00	98,180,596	561	163,965.00	90,683,357	553	193,015.00	111,182,789	576
山芋	2,664.00	2,728,188	1,024	2,978.00	2,979,720	1,001	3,264.00	3,189,672	977	3,123.00	3,153,708	1,010
らっきょう	77,407.75	43,886,082	567	92,779.35	46,040,674	496	3,969.10	1,072,819	270	186.90	286,740	1,534
にんにく	28,681.05	22,240,634	775	25,171.36	22,439,755	891	25,242.15	14,909,145	591	27,168.40	21,804,902	803
生姜	55,977.50	36,900,726	659	58,477.60	39,391,858	674	62,845.40	37,844,667	602	71,371.00	40,572,952	568
アニーレッド	14,222.50	3,077,581	216	14,460.50	2,576,316	178	12,750.00	2,450,726	192	14,385.10	3,204,460	223
松茸							341.80	3,634,289	10,633	1,888.30	15,057,305	7,974
生椎茸	72,362.15	57,769,005	798	70,579.75	50,496,906	715	66,104.15	46,622,428	705	69,086.40	53,268,885	771
えのじ	190,368.75	33,343,813	175	170,741.25	32,789,247	192	158,417.00	26,956,686	170	164,360.00	21,773,866	132
しめじ	133,764.80	51,648,987	386	132,118.40	44,334,131	336	117,201.90	35,585,021	304	122,310.70	34,845,511	285
なめこ	22,699.90	9,015,976	397	20,087.15	8,055,600	401	20,298.55	8,466,732	417	17,934.90	7,563,422	422
マッシュルーム	8,631.96	8,800,410	1,020	6,910.76	7,082,189	1,025	8,053.84	7,193,533	893	6,845.96	6,642,689	970
貝わら	41,558.67	16,418,655	395	39,768.91	15,211,043	382	40,724.82	15,710,582	386	43,573.17	17,433,073	400
大葉	15,023.45	46,696,729	3,108	15,966.85	39,965,743	2,503	15,339.70	51,209,324	3,338	15,192.15	59,890,018	3,942
妙葉	19,280.00	32,194,496	1,670	29,499.00	46,435,594	1,574	32,044.10	64,992,286	2,028	22,562.20	57,841,322	2,564
菜の花	521.28	421,005	808									
ハーブ	1,441.56	2,072,369	1,438	1,295.52	1,959,912	1,513	1,177.94	1,939,764	1,647	1,413.46	2,391,258	1,692
その他香辛野菜	29											

# 野菜品目別月別取扱高表

(中央市場)

品目	9月			10月			11月			12月		
	数量(kg)	金額	平均@	数量(kg)	金額	平均@	数量(kg)	金額	平均@	数量(kg)	金額	平均@
大根	1,641,966.00	134,422.108	82	1,881,611.00	128,691,464	68	1,962,011.90	162,939,864	83	2,044,991.00	211,236,810	103
かぶ	1,653.35	765.635	463	96,501.23	8,568,581	89	157,145.08	17,298,907	110	235,799.25	39,905,936	169
人参	928,018.00	84,300,639	91	1,012,995.10	93,144,684	92	1,134,583.10	138,683,338	122	1,009,119.50	124,627,975	124
ごぼう	151,207.20	32,850,536	217	213,985.30	41,281,105	193	290,070.60	49,909,588	172	280,198.75	59,818,561	213
れんこん	168,904.10	45,552,299	270	164,405.00	47,244,758	287	147,853.50	52,848,023	357	237,339.00	91,631,036	386
たけのこ	82.00	14,561	178	2.00	1,825	912	78.60	155,024	1,972	2,788.90	3,259,951	1,169
ゆで筍				2,304.00	2,971,404	1,290	584.00	924,588	1,583	514.70	411,280	799
白菜	3,659,195.00	353,126,306	97	4,944,891.00	302,491,194	61	4,052,106.00	336,769,256	83	4,424,863.00	361,870,639	82
キャベツ	3,408,867.00	343,119,434	101	3,307,918.00	248,717,702	75	2,736,091.00	251,037,372	92	2,687,343.00	348,786,663	130
レッドキャベツ	263,280.00	32,144,538	122	201,056.00	15,630,107	78	113,914.00	13,084,687	115	93,194.00	14,892,369	160
春菊	14,220.20	18,181,135	1,279	34,040.65	26,577,582	781	60,078.80	40,877,431	680	71,340.10	53,033,081	743
ほうれん草	51,919.84	50,015,734	963	72,211.42	59,795,737	828	68,785.42	62,839,236	914	77,601.79	70,037,585	903
青葱	86,226.60	84,302,320	978	88,722.90	74,732,824	842	74,254.20	80,191,000	1,080	85,195.25	91,916,484	1,079
分葱				31.60	39,118	1,238	90.80	87,362	962	429.60	677,678	1,577
白葱	190,055.00	78,446,793	413	217,711.00	100,534,878	462	235,274.60	108,308,936	460	327,466.60	129,437,739	395
ふき				8.00	1,728	216	53.50	17,512	327	4,556.00	1,472,182	382
つわも	36.00	10,562	293	10.00	3,888	389	82.00	44,712	545	118.00	93,085	789
みつば	12,342.40	11,085,487	898	15,101.15	5,993,049	397	13,773.65	7,368,350	535	19,863.25	19,525,389	983
らっきょう	112,169.00	82,205,492	733	124,269.10	76,296,727	614	124,509.40	107,757,597	865	122,844.10	147,952,413	1,204
レタス	1,431,988.00	235,264,695	164	1,273,121.00	154,910,939	122	1,264,632.00	383,826,950	304	1,303,414.00	515,712,966	396
サニーレタス	100,328.00	31,207,450	311	82,358.00	23,518,229	286	94,415.50	51,021,047	540	95,544.00	69,380,896	726
グリーンリーフ	93,478.00	29,960,575	321	75,616.50	19,524,399	258	89,788.00	71,082,284	792	102,526.50	124,889,634	1,218
セルリー	45,460.45	13,961,788	307	43,732.00	9,693,507	222	39,660.50	14,349,607	362	46,554.50	16,580,349	356
カリフラワー	2,996.00	800,431	267	35,611.00	4,176,686	117	45,858.00	7,560,936	165	33,375.00	9,972,744	299
ブロッコリー	79,694.00	42,786,803	537	110,796.00	58,125,116	525	211,380.00	91,896,972	435	133,274.60	91,786,850	689
アスパラ	62,602.84	57,000,393	911	34,896.73	35,861,656	1,028	13,862.13	17,966,282	1,296	13,785.15	19,771,905	1,434
パセリ	7,940.50	12,934,720	1,629	7,499.90	10,535,606	1,405	6,603.60	10,965,376	1,661	8,445.70	25,314,527	2,997
チンゲンサイ	29,242.40	14,401,169	492	31,205.00	10,050,701	353	30,552.20	12,744,519	417	20,164.40	11,618,427	576
かつお菜	10.00	2,430	243				1,473.55	414,086	281	38,713.85	28,213,051	729
サラダ菜	11,299.50	6,911,657	612	9,331.00	3,768,927	404	8,424.60	7,195,383	854	5,525.00	6,718,021	1,216
その他葉菜類	298,547.92	134,679,800	451	291,027.10	129,705,065	446	282,257.35	153,233,951	543	251,678.06	171,515,687	681
加納チ	327,960.29	95,922,612	292	259,961.84	74,867,752	288	207,205.64	102,650,156	495	175,599.00	100,570,361	573
トマト	777,649.70	373,787,313	481	719,837.80	281,909,620	392	584,206.55	219,745,237	376	562,655.50	254,334,187	452
きゅうり	675,457.85	200,897,875	297	579,930.70	204,940,455	353	454,777.80	201,343,417	443	463,767.00	215,781,410	465
南瓜	620,854.90	73,483,887	118	656,581.00	79,693,866	121	566,753.00	73,006,963	129	575,731.40	83,705,447	145
白瓜	417.40	37,777	91									
ピーマン	234,361.80	105,859,061	452	215,599.75	86,695,421	402	215,404.17	110,244,716	512	217,037.35	125,047,653	576
ししとう	16,766.50	14,651,421	874	12,071.21	12,814,258	1,062	7,911.57	13,860,307	1,752	7,195.61	19,240,880	2,674
オクラ	53,009.82	29,426,728	555	30,618.66	15,412,993	503	9,120.94	7,402,306	812	6,348.00	5,815,070	916
とうもろこし	84,266.40	19,784,563	235	1,754.20	336,771	192	330.00	76,162	231			
米ナス	9,408.30	3,250,063	345	7,577.23	2,910,390	384	5,638.80	2,909,494	516	5,192.50	2,981,286	574
ペテマト	170,896.38	178,272,310	1,043	160,099.70	117,645,005	735	153,392.75	97,660,345	637	160,703.63	118,826,103	739
いんげん	11,059.87	10,255,535	927	14,104.34	10,606,628	752	11,521.95	12,705,730	1,103	10,751.44	14,044,210	1,306
さやめ	1,237.18	2,810,007	2,271	997.07	3,116,230	3,125	1,132.84	3,649,758	3,222	2,132.66	10,196,417	4,781
きやえんどう	159.71	288,958	1,809	337.81	599,573	1,775	2,324.78	3,077,876	1,324	5,749.16	7,651,564	1,331
実えんどう							48.00	65,340	1,361	1,680.80	2,076,851	1,236
そら豆							1.50	1,728	1,152	342.00	393,120	1,149
枝豆	6,179.35	5,130,540	830	3,431.73	2,355,186	686						
その他豆類	642.60	139,396	217	214.70	171,698	800	9.20	5,071	551	206.90	70,728	342
里芋	65,813.00	18,722,871	284	92,408.40	22,064,296	239	102,286.10	23,576,410	230	156,411.90	36,568,893	234
玉葱	3,677,578.00	368,733,055	100	3,971,083.50	369,780,355	93	4,620,271.00	485,332,446	105	3,370,309.00	351,138,467	104
甘藷	236,049.80	45,509,404	193	241,552.50	50,338,409	208	280,301.10	65,016,195	232	373,550.95	75,503,208	202
馬鈴薯	588,364.00	60,937,736	104	551,760.00	58,792,199	107	1,058,518.60	113,771,914	107	462,388.80	46,124,672	100
メークイ	569,392.70	64,487,579	113	849,204.50	83,163,816	98	812,777.50	79,414,858	98	798,988.20	83,067,589	104
長芋	172,706.00	92,616,137	536	181,655.00	71,687,727	395	216,885.00	89,101,757	411	207,730.00	84,209,056	405
山の芋	3,098.00	3,105,508	1,002	4,434.00	3,215,340	725	4,763.70	3,037,037	638	5,811.50	5,419,947	933
らっきょう	110.70	206,344	1,864	21.00	45,360	2,160	4.20	9,072	2,160			
にんにく	27,703.25	22,485,751	812	23,770.25	18,533,468	780	28,698.10	28,726,593	1,001	31,510.10	26,376,840	837
生姜	66,212.60	31,981,372	483	58,472.40	26,690,526	456	43,955.60	21,613,389	492	53,998.50	27,489,119	509
アーリーレッド	15,076.00	3,179,995	211	18,168.00	3,204,727	176	16,425.00	3,053,816	186	19,600.00	3,850,754	196
松茸	3,261.60	30,099,493	9,228	2,360.04	32,072,115	13,590	1,775.40	13,603,255	7,662	446.27	2,019,491	4,525
生椎茸	82,733.00	77,546,024	937	88,268.50	99,288,303	1,125	94,811.60	103,077,802	1,087	92,672.35	123,034,737	1,328
えのじ	195,811.25	44,436,760	227	241,268.50	57,588,189	239	263,261.25	79,844,065	303	289,911.25	107,280,397	370
しめじ	146,910.61	65,609,106	447	180,942.29	78,539,034	434	178,053.04	92,587,805	520	180,009.30	111,454,728	619
なめこ	21,542.20	9,916,282	460	22,109.10	9,142,839	414	21,852.45	10,361,789	474	22,694.85	11,742,934	517
マッシュルーム	7,960.40	8,645,532	1,086	7,972.40	9,207,241	1,155	7,806.26	9,784,392	1,253	9,375.18	12,227,154	1,304
貝わ	42,588.33	16,547,789	389	38,506.75	14,637,219	380	36,113.33	14,851,354	411	41,393.22	16,610,623	401
大葉	14,230.25	46,166,198	3,244	13,094.00	38,364,193	2,930	12,289.25	41,789,818	3,401	14,640.90	63,403,944	4,331
妙葉	12,233.89	21,031,480	1,719	6,829.13	10,055,937	1,473	5,298.00	9,883,293	1,865	2,641.40	10,326,119	3,909
菜の花				58.49	95,483	1,632	1,324.09	1,844,964	1,393	2,677.98	4,746,774	1,773
ハーブ類	1,281.63	1,891,015	1,475	1,166.01	1,797,984	1,542	1,020.55	1,529,383	1,499	1,171.60	2,020,861	1,725
その他香辛野菜	21,828.73	48,258,102	2,211	22,614.68	42,856,915	1,895	20,599.03	45,792,838	2,223	26,465.00	60,860,682	2,300
大梅												
小梅												
カボ	11,946.10	4,410,289	369	5,323.60	2,363,430	444	45,320.00	5,393,176	119	3,482.90	2,745,453	788
ゆめし	864.90	495,414	573	1,814.50	1,634,019	901	11,194.65	5,280,515	472	42,706.90	20,380,054	477
もやし	61,462.10	10,747,005	175	62,293.10	10,839,931	174	61,509.30	10,669,654	173	61,740.90	10,767,843	174
ゆめし	1,218.00	818,748	672	1,156.00	780,246	675	1,716.50	1,304,128	760	2,486.00	1,504,522	605
野菜加工品	700,556.14	84,102,282	120	592,016.64	77,207,901	130	557,974.69	69,480,175	125	782,800.01	77,467,234	99
その他野菜	598,153.3											

野菜品目別月別取扱高表

(中央市場)

品目	月	合計		
		数量(kg)	金額	平均@
大根		19,390,567.90	1,365,451,041	70
かぶ		732,727.21	87,320,382	119
人参		10,997,497.55	1,230,230,954	112
ごぼう		2,133,447.20	499,701,456	234
れんこん		1,520,813.40	480,403,761	316
たけのこ		244,983.00	61,080,515	249
ゆで筍		23,164.85	22,892,999	988
白菜		45,027,279.50	3,150,377,739	70
キャベツ		35,387,398.00	3,151,610,439	89
レッドキャベツ		1,882,783.00	181,047,819	96
春菊		467,074.54	277,147,935	593
ほうれん草		1,110,942.47	675,371,809	608
青葱		1,107,749.40	831,205,223	750
分葱		5,434.80	6,222,534	1,145
白葱		2,570,406.25	976,495,577	380
ふき		59,341.80	17,664,449	298
つわ		18,517.90	14,025,921	757
みつば		184,435.70	101,858,977	552
にら		1,514,268.40	915,107,649	604
レタス		14,784,915.00	2,531,055,638	171
サニーレタス		1,149,080.50	350,894,530	305
グリーンリーフ		968,447.50	400,841,388	414
セルリー		596,251.80	162,728,384	273
カリフラワー		355,880.80	55,191,570	155
ブロッコリー		1,899,957.40	799,709,699	421
アスパラ		586,847.25	697,766,612	1,189
パセリ		90,054.08	129,208,051	1,435
チンゲンサイ		340,245.90	119,298,196	351
かつお菜		53,287.95	32,697,412	614
サラダ菜		97,274.10	51,451,440	529
その他葉菜類		3,750,381.84	1,638,059,586	437
茄		4,052,724.48	1,368,585,156	338
トマト		9,089,742.58	2,855,606,152	314
きゅうり		7,959,912.34	2,209,640,295	278
南瓜		6,573,251.30	1,015,749,820	155
白瓜		95,726.90	7,442,891	78
ピーマン		3,071,333.97	1,218,680,384	397
ししとう		137,605.94	159,339,652	1,158
オクラ		464,123.47	334,450,740	721
とうもろこし		715,966.55	155,206,715	217
米ナス		124,416.33	38,704,670	311
ベテトマト		2,325,114.69	1,284,983,132	553
いんげん		149,945.83	130,189,281	868
きぬさわ		21,732.29	43,106,356	1,984
さやえんどう		98,535.08	98,378,677	998
実えんどう		65,066.33	48,368,147	743
そら豆		78,192.79	41,771,105	534
枝豆		89,152.37	56,067,279	629
その他豆類		10,832.40	4,162,646	384
里芋		826,235.05	213,712,828	259
玉葱		46,481,788.30	4,875,407,979	105
甘藷		3,206,073.15	617,088,028	192
馬鈴薯		6,986,330.20	1,087,687,825	156
メークイン		7,060,080.00	1,130,175,941	160
長芋		1,996,269.60	1,036,312,041	519
山の芋		41,139.50	37,511,336	912
らっきょう		175,774.35	93,369,259	531
にんにく		317,792.66	264,500,632	832
生姜		651,135.50	371,115,761	570
アニーレット		180,236.90	36,408,261	202
松茸		10,073.41	96,485,948	9,578
生椎茸		925,649.41	880,361,913	951
えのき		2,604,964.75	609,585,354	234
しめじ		1,820,344.44	776,179,268	426
なめこ		259,659.15	108,929,782	420
マッシュルーム		96,054.60	105,240,368	1,096
貝われ		457,715.04	179,947,316	393
大葉		176,044.75	519,399,710	2,950
妙葉		151,335.47	294,153,797	1,944
菜の花		55,941.63	61,720,036	1,103
ハーブ類		14,851.49	22,436,315	1,511
その他香辛野菜		305,988.26	585,234,948	1,913
大梅		182,080.00	93,094,151	511
小梅		16,579.00	9,976,616	602
カボス		86,619.50	28,068,269	324
ゆず		69,587.05	34,847,112	501
もやし		762,912.80	132,967,792	174
筍		19,621.50	13,324,156	679
野菜加工品		7,095,000.28	866,652,836	122
その他野菜		8,035,600.18	1,780,250,106	222
合計		275,244,310.55	49,046,698,467	178
鶏卵		492,650.30	132,823,873	270