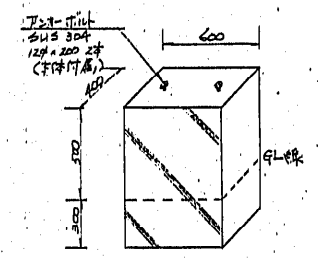
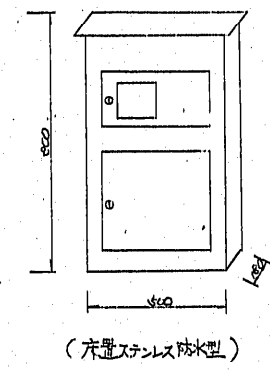
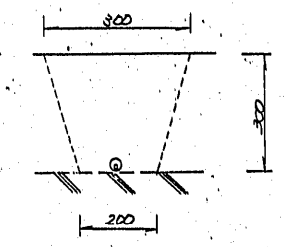


制御盤BOX寸法 (初設使用) 制御盤基礎構造図 (新設1xL)

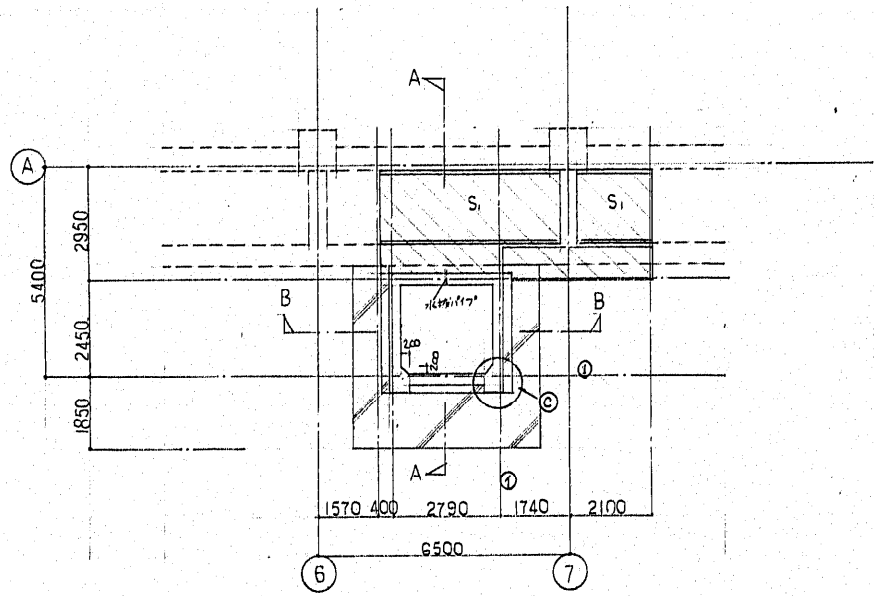


本据、伏土 $(0.4 \times 0.4 \times 0.2) \times 1/6 = 0.3 \times 0.1 \text{ m}^3$
 コンクリート $0.4 \times 0.4 \times 0.8 = 0.19 \text{ m}^3$
 型枠 $(0.6 \times 0.4) \times 2 \times 0.8 = 1.6 \text{ m}^2$

植樹帯配置図



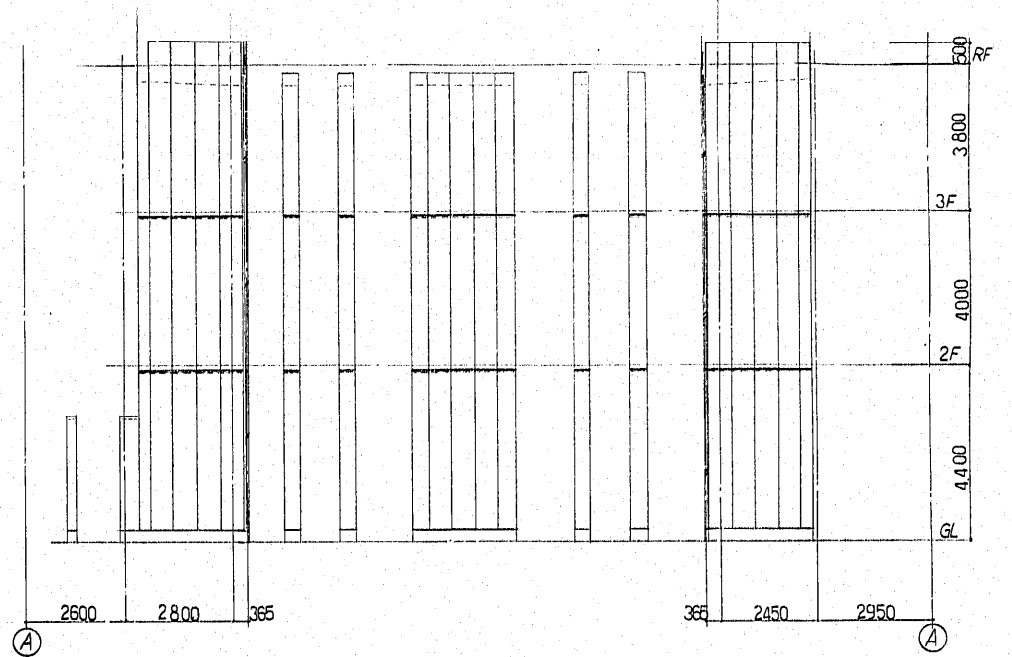
(1式当り数量) $L = 15.0 \text{ m}$
 本据、埋込 $(0.2 \times 0.3) \times 1/6 \times 0.3 = 15 \times 1.3 \text{ m}^3$



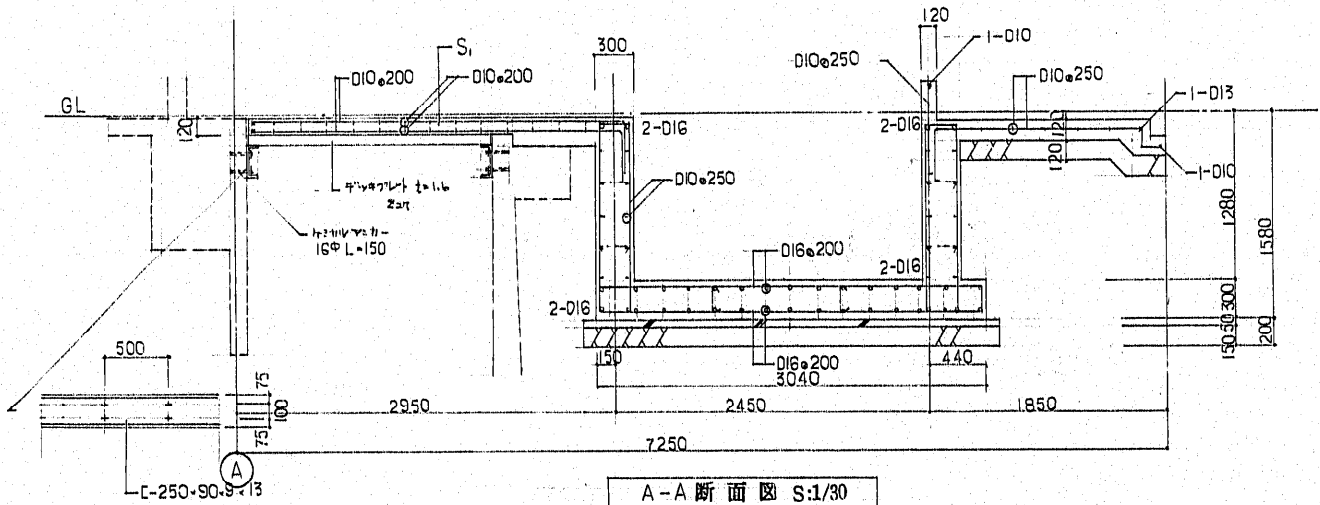
基礎伏図 S:1/100

共通事項

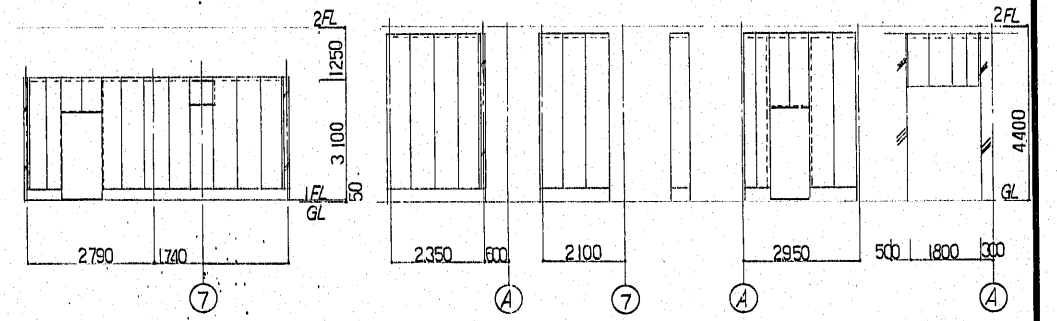
1) コンクリート	$F_c = 210 \text{ N/mm}^2$
土間コンクリート	$F_c = 180 \text{ N/mm}^2$
2) 鉄筋	SD30
	継手、定着、1-7フック並以継手 1-7フック定着
3) 鉄骨	SS41, SSC41, STKR41
	吊りボルト FIOTセット
4) 地耐力	統計地耐力 5% (長期)



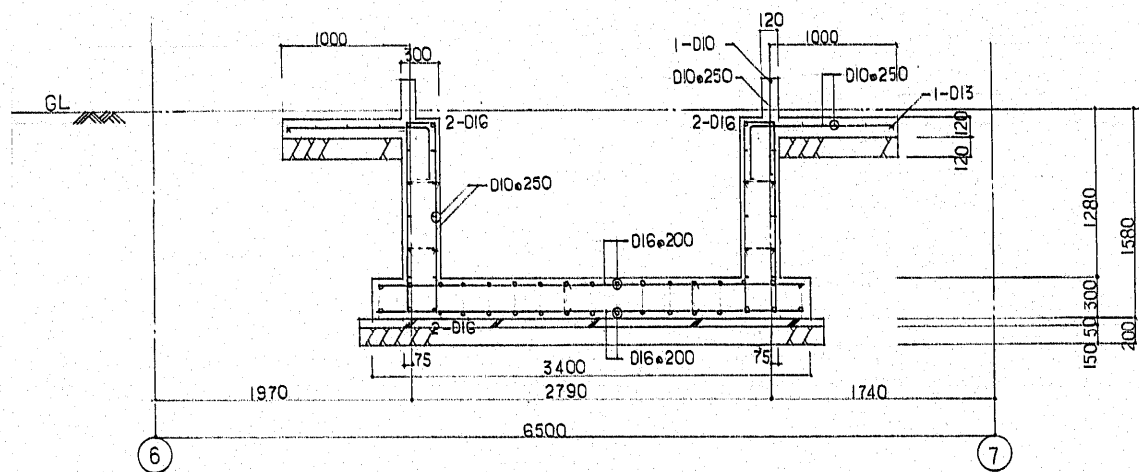
外壁立面図



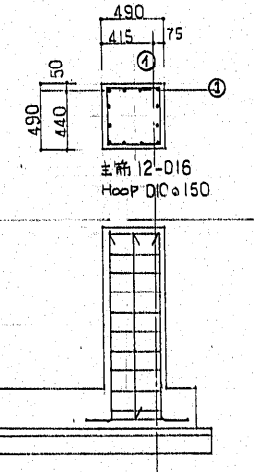
A-A断面図 S:1/30



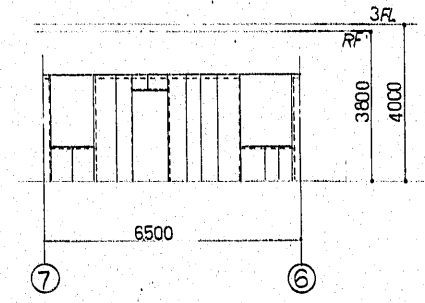
1F立面図



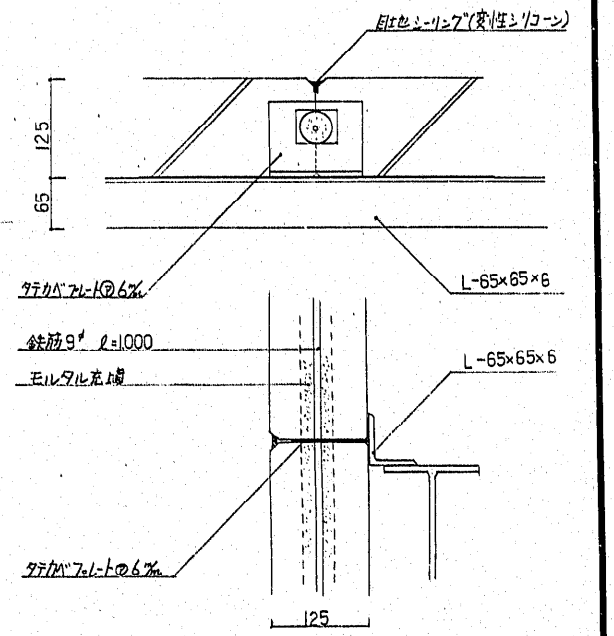
B-B断面図 S:1/30



柱型配筋図 1/30



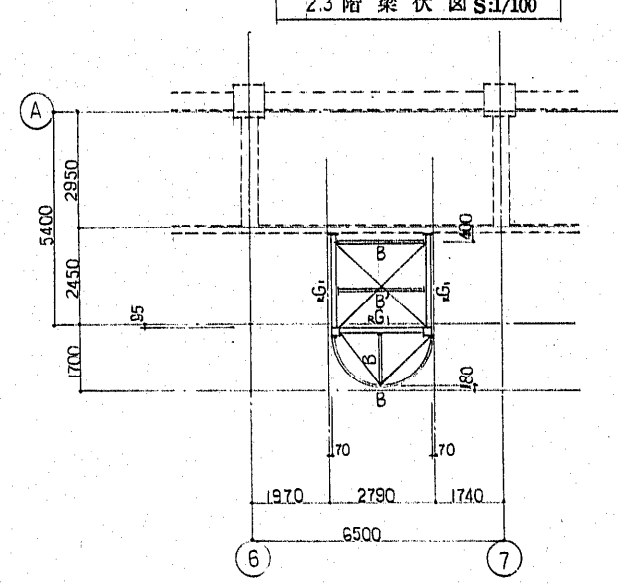
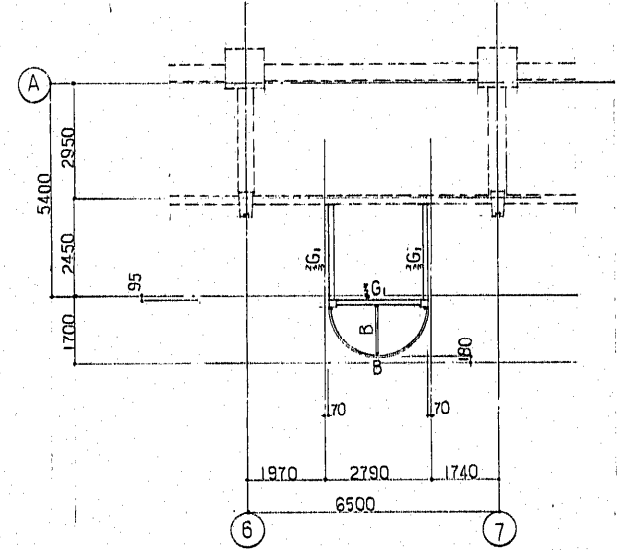
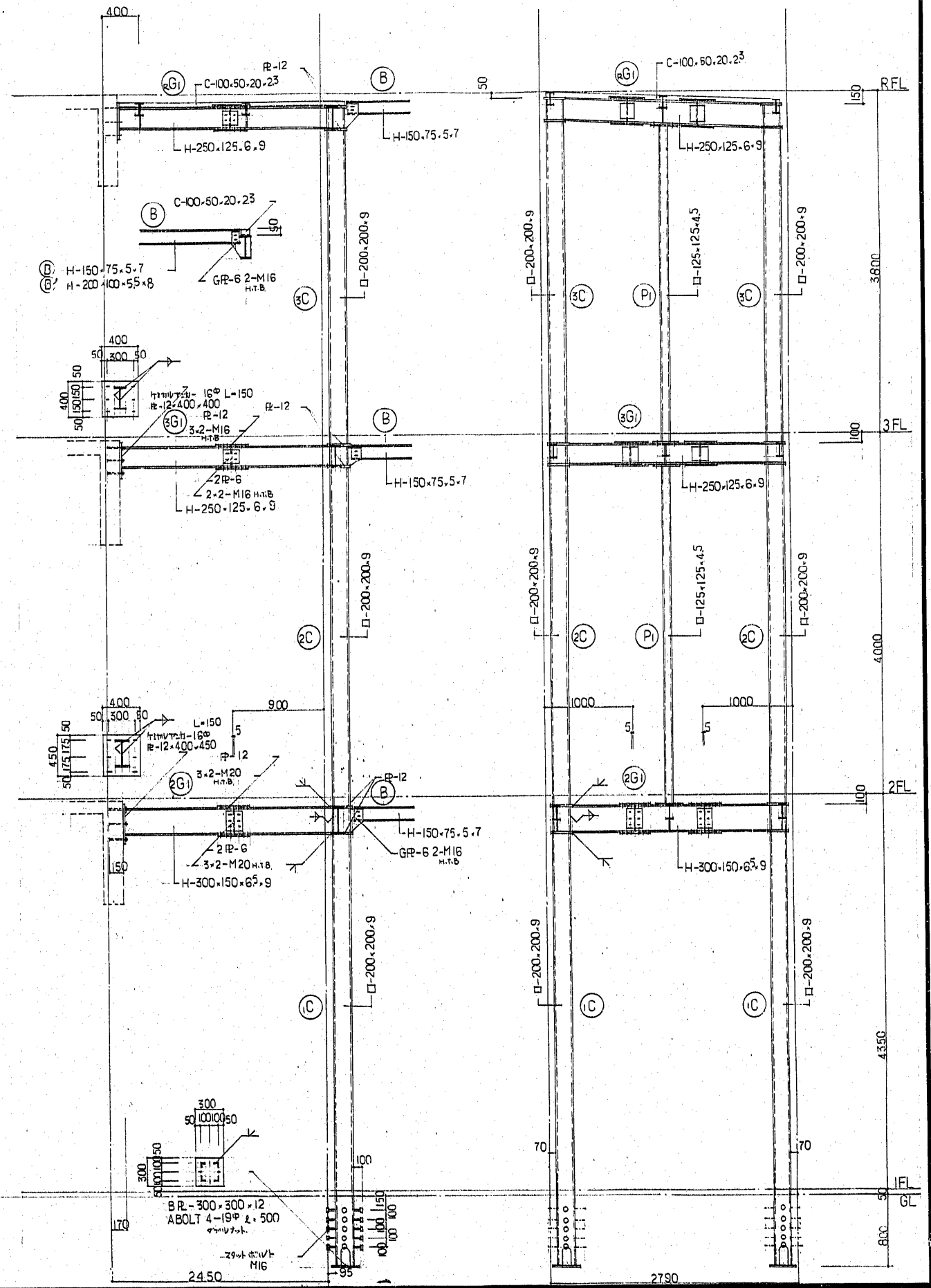
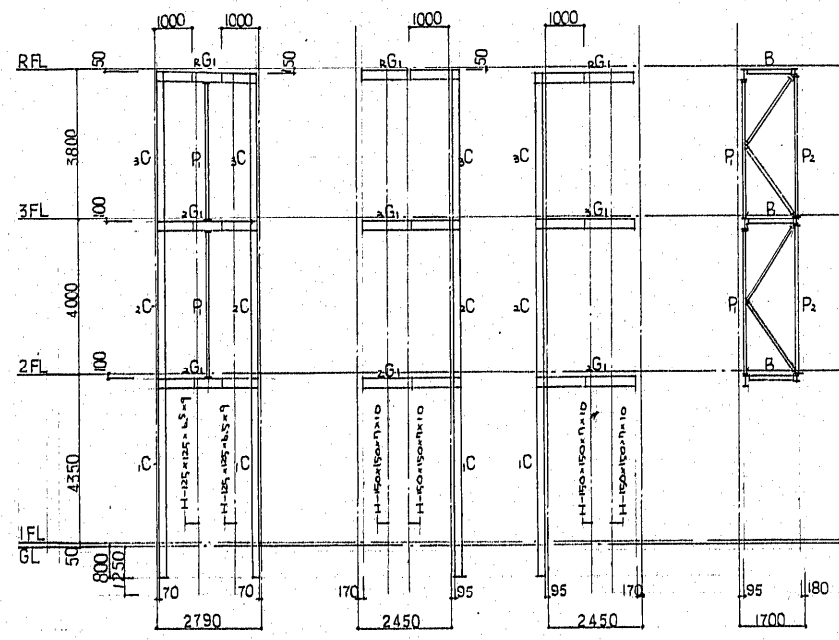
2.3F立面図



ALC版割付図

リスト

符号	部材	備考
C	□-200×200×9	
G1	H-300×150×6.5×9	
G1	H-250×125×6×9	
B	H-150×75×5×7	
P1	□-125×125×4.5	
P2	□-100×100×3.2	
G'	H-200×100×5.5×8	
角鋼ナット	1-16P GR-6 2-M16 H.T.B	

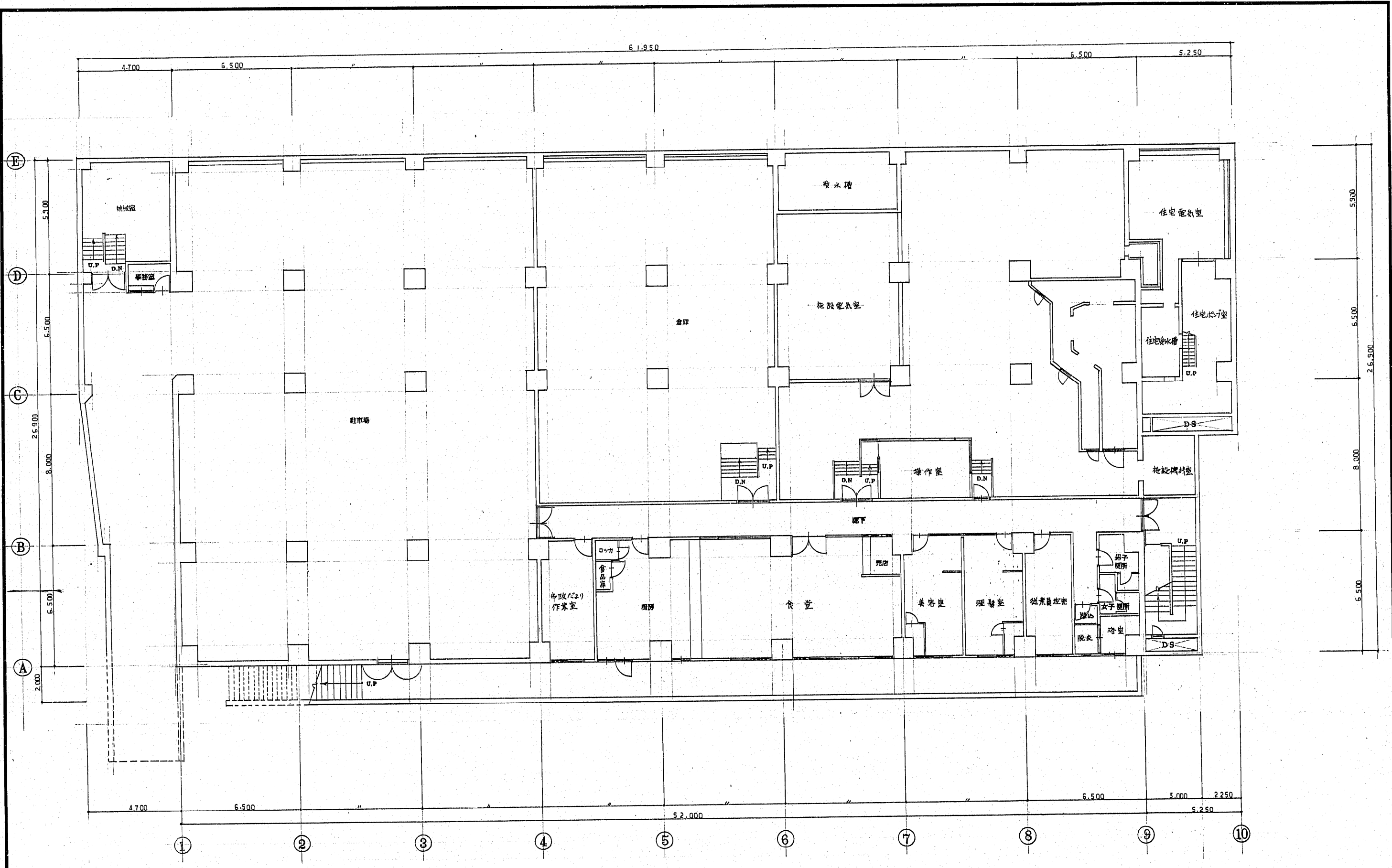


改善室 内部仕上表

階	室名	改造前	改造後	床		巾木		壁			天井			備考		
				下地	仕上	高	仕上	下地	仕上	塗装	下地	仕上	塗装		天井高	
1	宿直室	改造前										木製野合組掛	杉板バヤ板敷目板貼	—		
		改造後											鋼鉄下地	①2%杉板化粧石膏ボード貼	—	在来のみ
	事務室	改造前											①9%PB指貼	吸音テックス①9貼	—	
		改造後											全上 在来のみ	①9%岩綿吸音板	—	天井一部下地PB, 鋼鉄共撤去後旧
	" (市民相談室)	改造前											全上	全上	—	
		改造後											全上	全上	—	
" (会計)	改造前											全上	全上	—	銀行パティション初設	
	改造後											全上	全上	—		
面接ロビー	改造前											全上	全上	—		
	改造後											全上	全上	—		
1.2.3階	男子更衣室	改造前										①9%PB指貼	吸音テックス貼	—		
		改造後										全上 在来のみ	①9%岩綿吸音板	—	在来のみ	
	女子更衣室	改造前										全上	全上	—		
		改造後										全上	全上	—		
	空調改善部 男子便所 湯沸室	改造前											在来のみ	石綿板①4%目スカ貼	GP	
		改造後											在来のみ	全上	全上	
空調改善部 書庫	改造前											在来のみ	石膏ボード①9%目スカ貼	EP		
	改造後											在来のみ	全上	全上		
空調改善部 2号階段	改造前											在来のみ	石綿板①4%	EP		
	改造後											在来のみ	全上	—		
2階	ホール	改造前										①9%PB指貼	吸音テックス貼	—		
		改造後										全上 在来のみ	①9%化粧石膏ボード貼	—	在来のみ	
	事務室 (市税収納)	改造前											全上	全上	—	階段外壁新設
		改造後											全上	全上	—	
	応接室	改造前											全上	全上	—	
		改造後											全上	全上	—	
福祉事務所	改造前											全上	全上	—	階段外壁新設, 面接室移設4号(1号撤去), EV前ロビー向仕切扉新設, 福祉事務所見通仕切扉新設。	
	改造後											全上	全上	—		
面接室	改造前											全上	全上	—		
	改造後											全上	全上	—		
湯沸室(1)	改造前											—	アルミサッシ			
	改造後											CB7-150換	アルミサッシ			
3号階段	改造前											—	全上			
	改造後											CB7-150換	アルミサッシ	EP		
事務室 シャワールーム	改造前											①9%PB指貼	吸音テックス	—		
	改造後											①9%PB指貼	①9%岩綿吸音板	—	天井 鋼鉄, 天井下地撤去後旧	

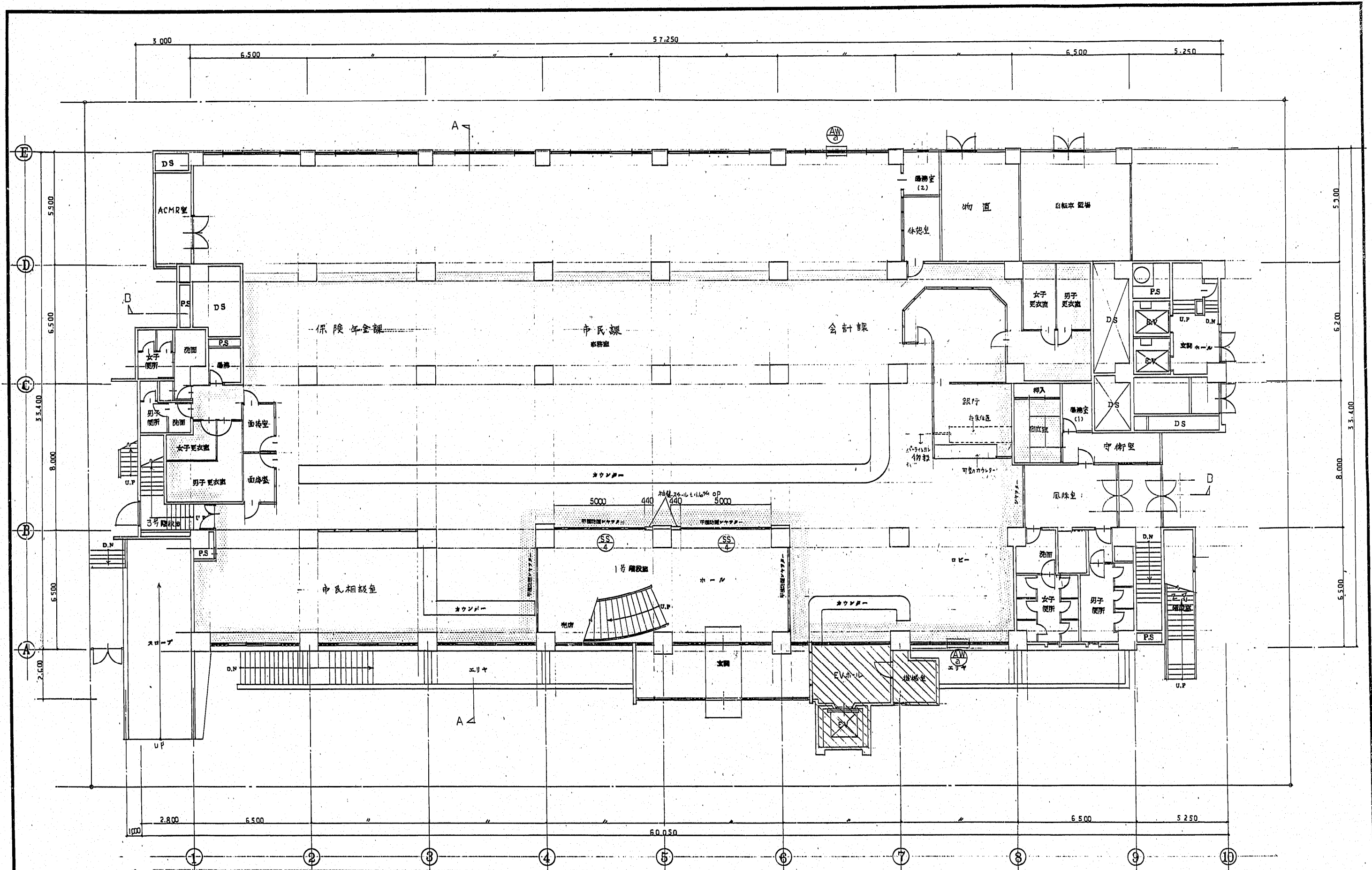
改善室 内部仕上表

階	室名	床			巾木			壁			天井			備考			
		下地	仕上	高	下地	仕上	高	下地	仕上	塗装	下地	仕上	塗装		天井高		
3	通路	改造前			木 RC		100				木部	ベニヤ板 @ 6mm スカシ貼 モルタル塗 ①12% 石膏ボード貼 在来のみ	OP	①12% PB 貼付	吸音テックス		
		改造後			木 RC	ビニル巾木貼替	100				木部	①12% 石膏ボード貼 在来のみ	EP	全上 在来のみ	①9% 岩綿吸音板		在来のみ
	大会議室	改造前				堅木 OSCL	100					地味ベニヤ @ 6mm 貼付	CL	軽鉄撤去	天井一部ベニヤ下地クロス貼		天井下地共撤去
		改造後				ビニル巾木	100					①12% PB 貼		軽鉄下地 ①9% PB 貼付	①9% 岩綿吸音板		
	中会議室	改造前				堅木 OSCL	100							全上	全上		在来同仕上壁撤去 防炎壁に改造 天井下地共撤去
		改造後				ビニル巾木	100					全上		全上	全上		
	小会議室	改造前				全上								全上	全上		天井下地共撤去
		改造後				全上	100							全上	全上		
	応接室(1)	改造前	モルタル	カーペット 敷		全上						地味ベニヤ @ 6mm		軽鉄撤去	①9% 石膏ボード クロス貼		区長室へ応接室を在来仕上仕上クロス貼 天井下地共撤去
		改造後	在来のみ	下地石膏ボード ①2% ビニルタイル @ 2%		全上	100					①12% PB		軽鉄下地 ①9% PB	織物クロス (1条)		
	区長室	改造前				全上									全上		天井下地共撤去
		改造後				全上	100								全上		
	事務室 (土木 最終課)	改造前									木部	左様側一部 地味ベニヤ @ 6mm 貼付		①9% PB 貼	吸音テックス		
		改造後										在来のみ		①12% PB	①9% 岩綿吸音板		防煙9L壁新設, EVRC 前仕切新設 在来入札撤去移設
	応接室(2)	改造前												全上	全上		
		改造後												全上	全上		
	事務室 (庶務)	改造前												全上	全上		防煙9L壁新設
		改造後												全上	全上		
廊下	改造前									木部	ベニヤ板 @ 6mm スカシ貼 モルタル塗 ①12% 石膏ボード貼 在来のみ	EP EP埋積	全上	全上			
	改造後				ビニル巾木	100					在来のみ		全上	全上			
電話交換室	改造前				堅木 OSCL	100				木軸組	有孔ベニヤ板 @ 6mm スカシ貼 敷設部撤去 クラスター @ 2% 在来のみ		全上	吸音テックス			
	改造後				ビニル巾木	100					下地 在来のみ ①12% PB		全上	①9% 岩綿吸音板			
全上休憩室	改造前				全上	100							全上	全上			
	改造後				全上	100							全上	全上			
全上踏込	改造前				全上	100							全上	全上			
	改造後				全上	100							全上	全上			
男子 女子 休憩室	改造前												木野絞	杉板ベニヤ敷目板貼			
	改造後												全上 在来のみ	①9% 杉板化粧石膏ボード 貼替			
全上踏込	改造前												全上	全上			
	改造後												全上	全上			
医務室	改造前				堅木 OP	100				木部	ベニヤ板 モルタル塗 ①12% 石膏ボード @ 2% 在来のみ	OP EP-1 EP	①9% PB 貼	吸音テックス			
	改造後				ビニル巾木貼替	100					在来のみ		全上 在来のみ	①9% 岩綿吸音板			
休養室	改造前				全上	100							全上	全上			
	改造後				全上	100							全上	全上			
湯沸室(1)	改造前																
	改造後										CB 1.150種		ZD 撤去部 クレール				
3号階段室	改造前												全上				
	改造後										CB 1.150種		ZD 撤去部 モルタル塗				
1号階段室	改造前												①12% PB 貼	吸音テックス			
	改造後												全上 在来のみ	①9% 岩綿吸音板		在来のみ	



地階平面図 S:1/100

工事名 博多区役所庁舎増築 改修工事
 図名 地階平面図 縮尺 1/100 1/
 博多区建築局営繕部営繕課 日付 . . . No. 30 /



1階平面図 S:1/100

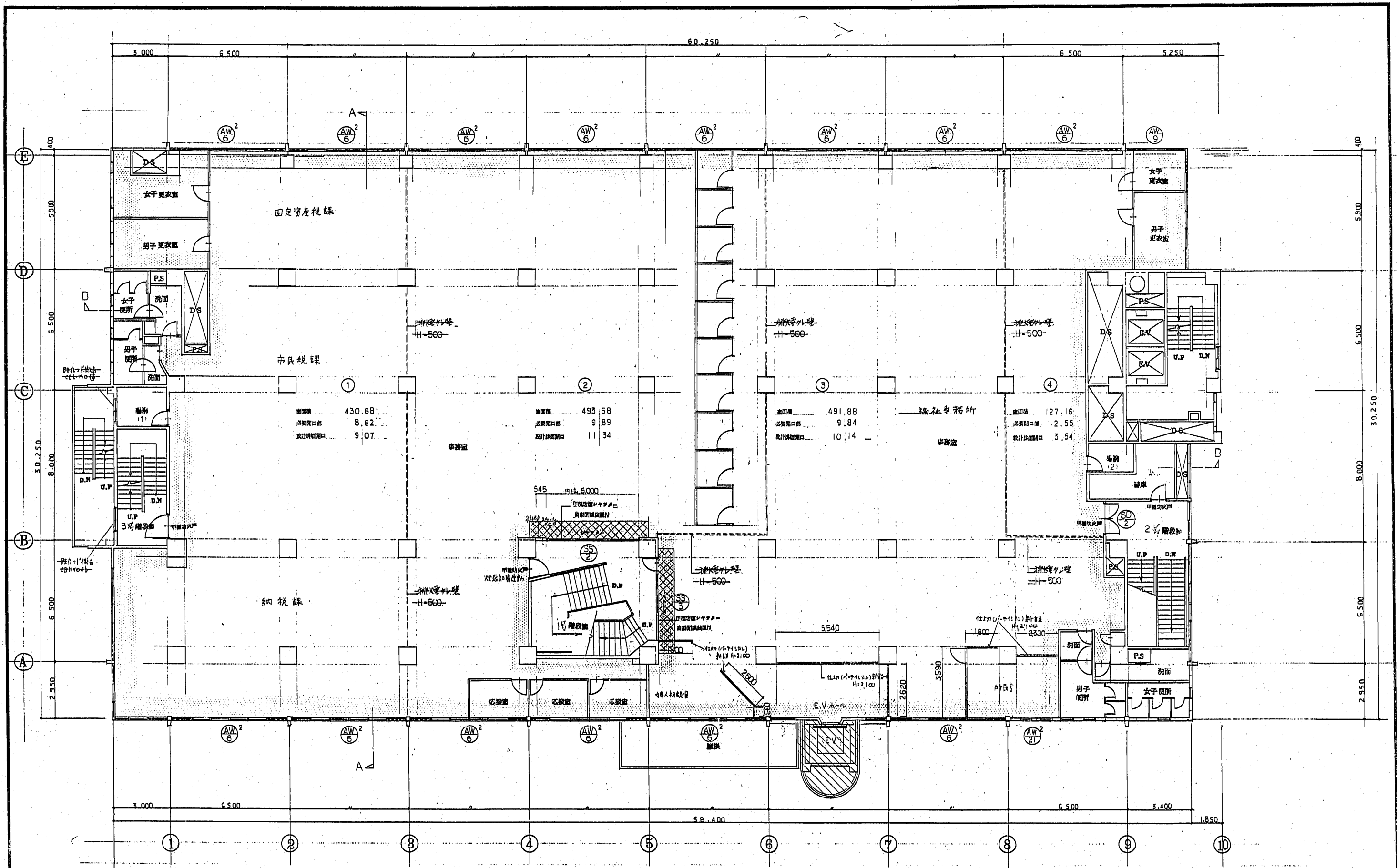
I階

- 改修工事部分ヲ示ス
- EV工機部分ヲ示ス。

項目

- 1 内装天井仕切り板取替
- 2 在来甲種片煙シヤワ-EW5000に改造

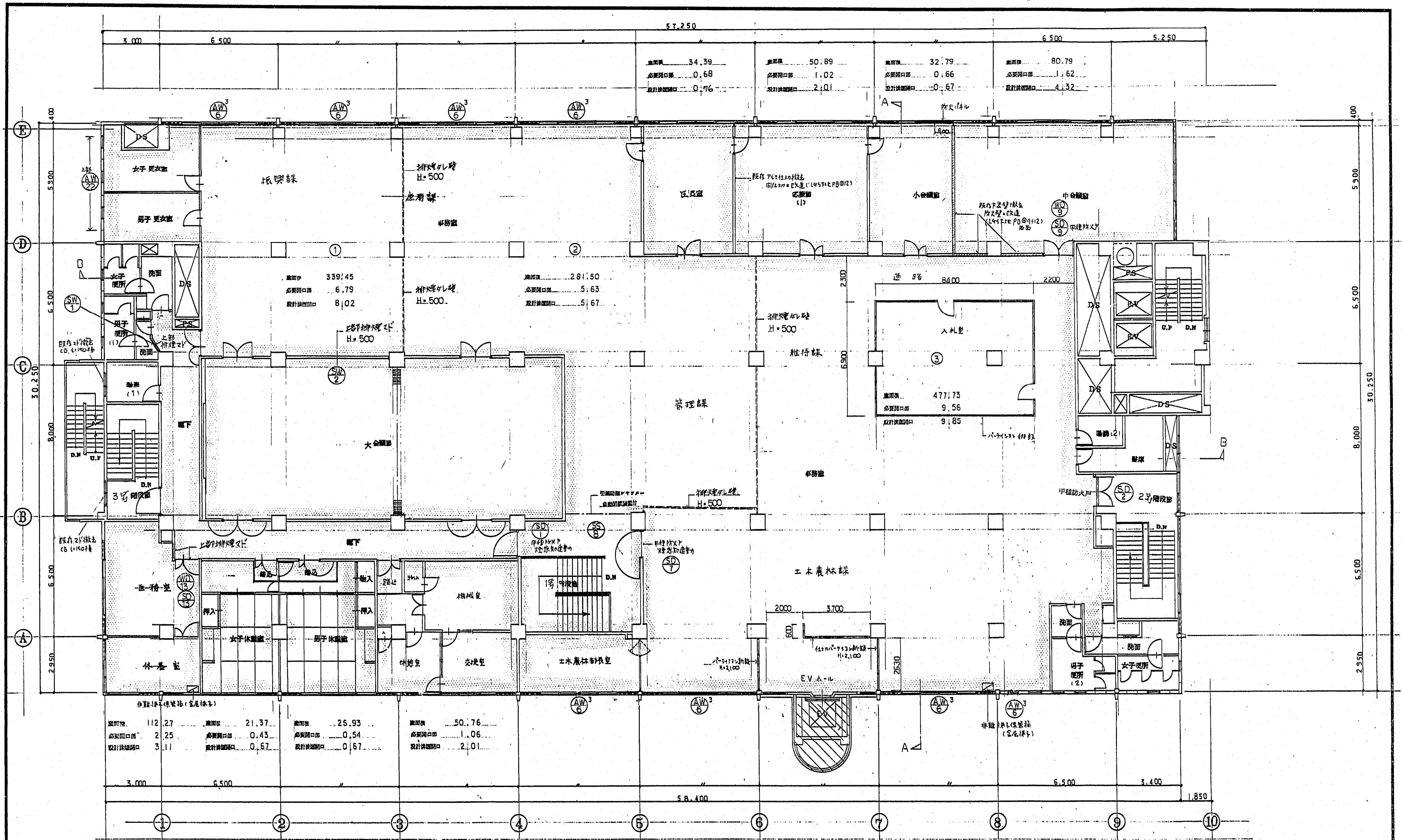
工務名 博多区役所庁舎増築改修工事
 図面名 1階平面図 縮尺 1/100 1/
 福岡市建築局設計課 設計 日付 No.31/



2階平面図 S1/100

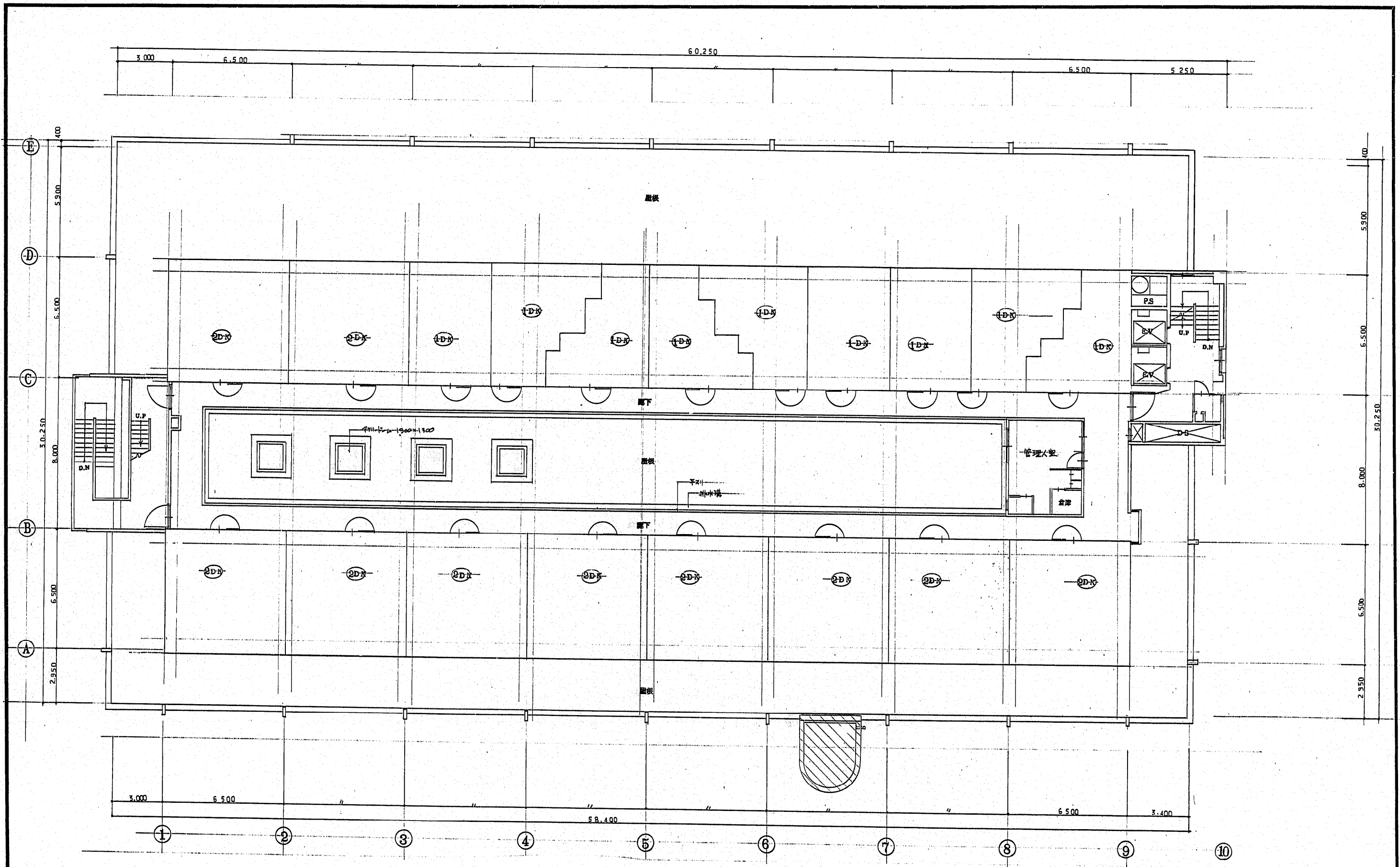
—2階
 改善工事部分ヲ示ス
 AV工事部分ヲ示ス

- | | | |
|-----------------------------|-----------------------|----------------------|
| 1. アルミサッシ起リ枠塗装・改修 | 5. 3号階段室への場所外排気機取付・改修 | 8. 仕切(10-1130)新設 |
| 2. 防火シャッター甲種防火シャッター(要取替)の改修 | 6. 全米面掃き掃除機設置 | 9. 2号階段室 甲種防火戸(常閉)新設 |
| 3. 内装天井仕上取替 | 7. EVホール仕切新設 | |
| 4. 防煙ガラス取付 | | |




3階平面図 S:1/100

3階		1	アレルトロン窓の排煙窓=改善	5	中会議室同仕功防火壁改造	9	入札室パティオの樹木
		2	防火シャッターを甲種防火シャッター(大煙防)に改善	6	環廊設置A環廊場を以て窓撤去 防火壁改善	10	
		3	内装天井仕上材貼替り壁一部改善	7	EVホール仕功防火壁の新設	11	
		4	防煙礼拝取付	8	交播室の中央空調設備の改造		

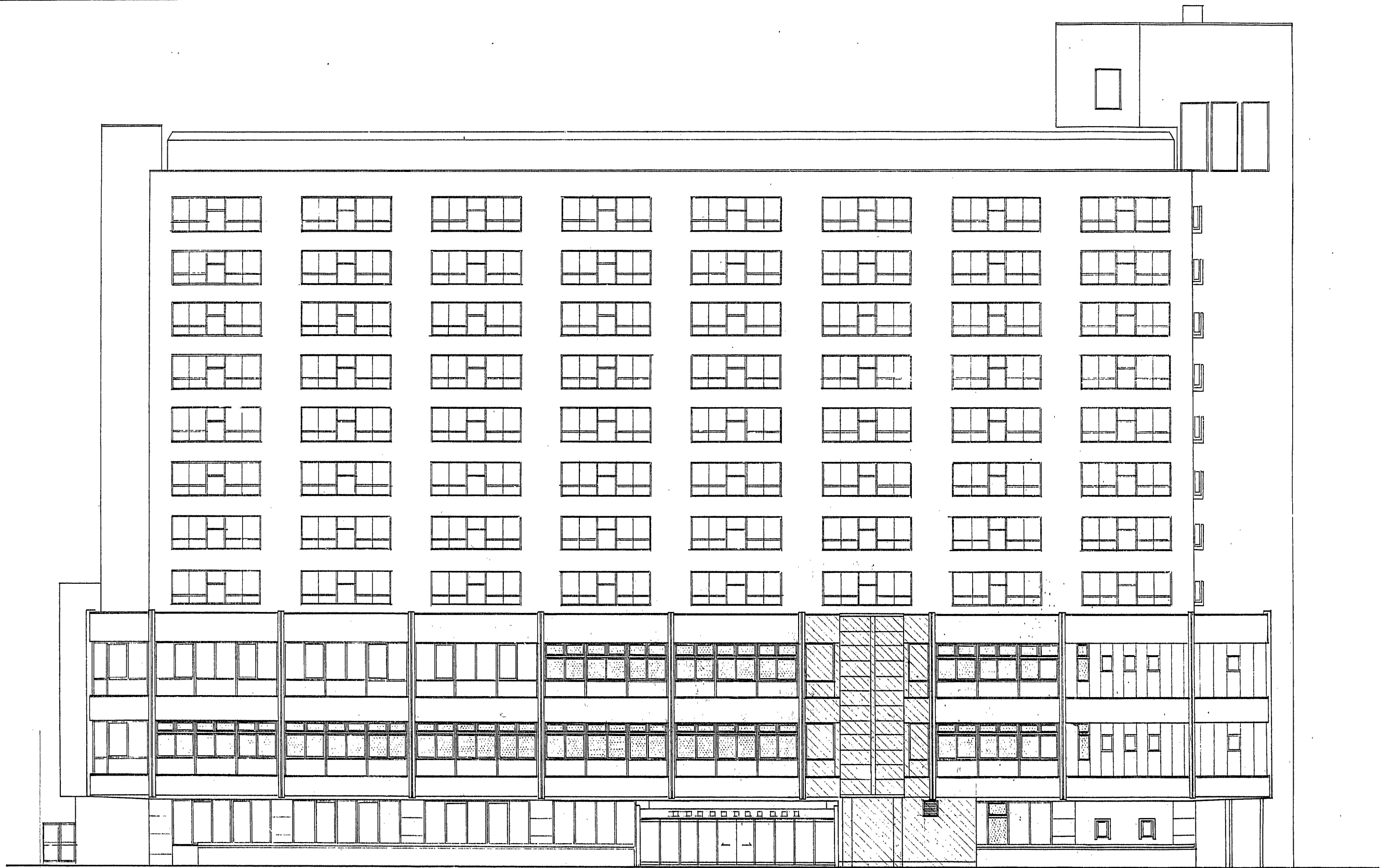


4 階平面図 S:1/100

4 階

改善部分
 AV工事部分を示す。

工事名 博多区役所庁舎 増築 改修工事
 図面名 4 階平面図 縮尺 1/100 1/
 福岡市建築局営繕部営繕課 日付 . . . No.34/



東面立面図 S:1/100

- 改善工事部分ヲ示ス

 - EV増設々改善部分ヲ示ス

工事名 博多区役所庁舎増築 改善工事
 図面名 東側立面図 縮尺 1/100 1/
 福岡市建設局営繕部営繕課 日付 . . . No.35 /



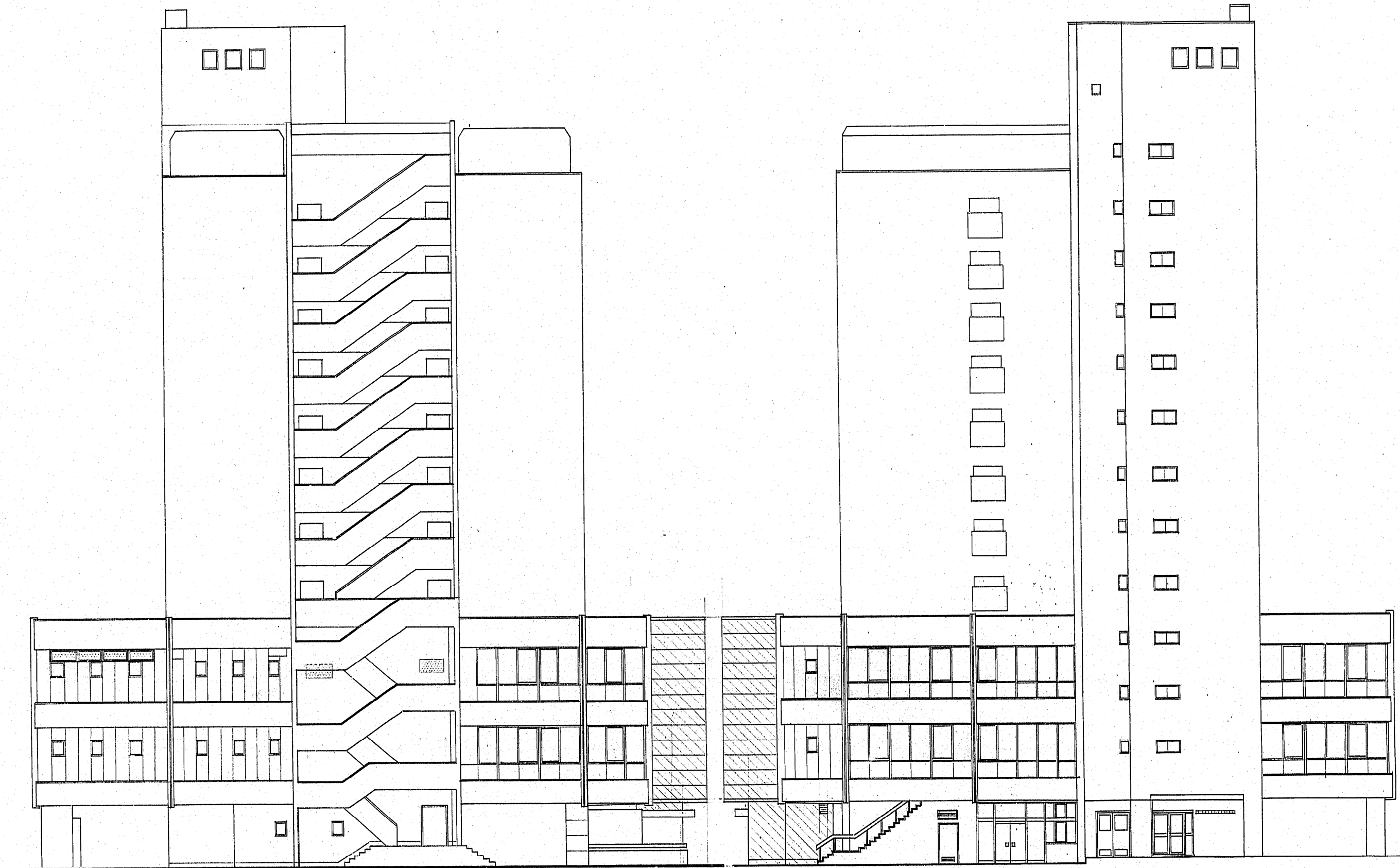
西面立面图 S:1/100

一 改善工部部分を示す
 改善部分の研字は全て6.5%細入とし。

工事名 博多区役所庁舎増築改修工事

図面名 西側立面図 縮尺 1/100 1/

博多区建設局建築部設計課 日付 . . . K3 367

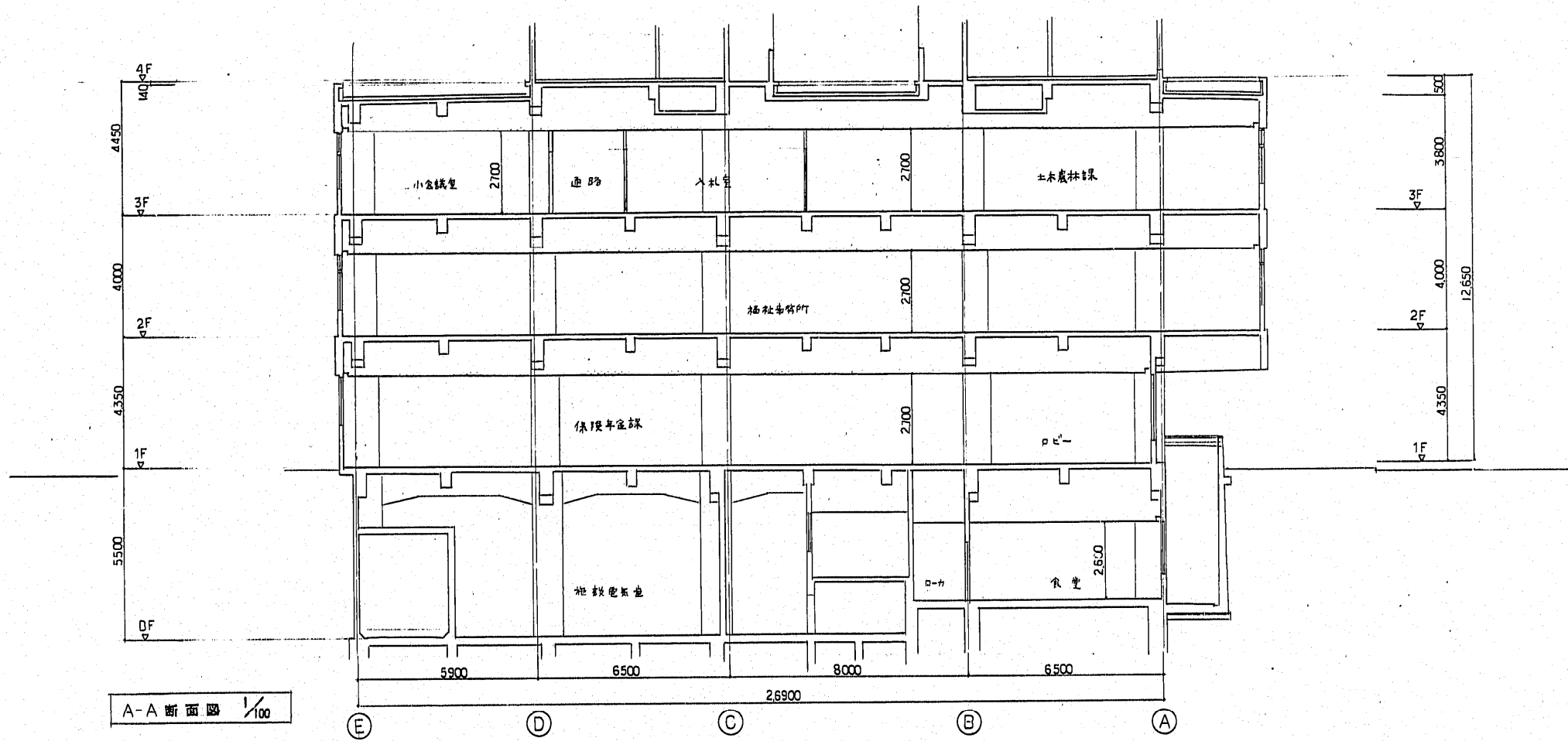


南面立面图 S:1/100

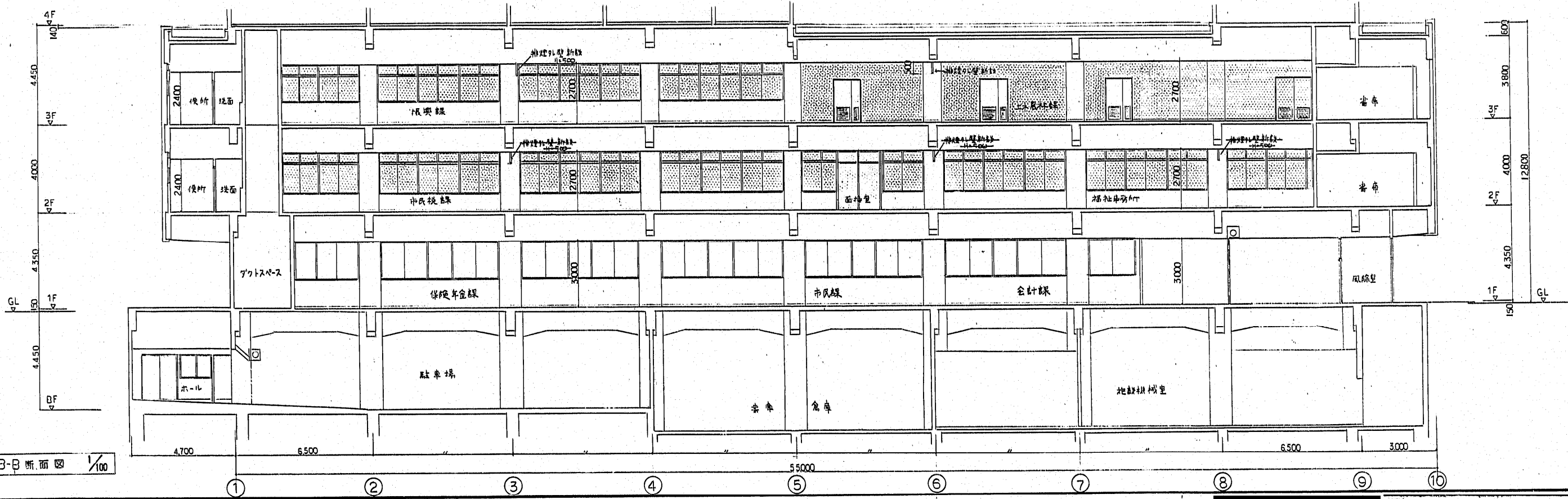
北面立面图 S:1/100

— 改善工事部分ヲ示ス
 — EV増設々改造部分ヲ示ス


工事名 博多区役所庁舎増築 改善工事
 図面名 南側立面図 縮尺 1/100 1/
 福岡市建築局設計部設計課 日付 No.37 /



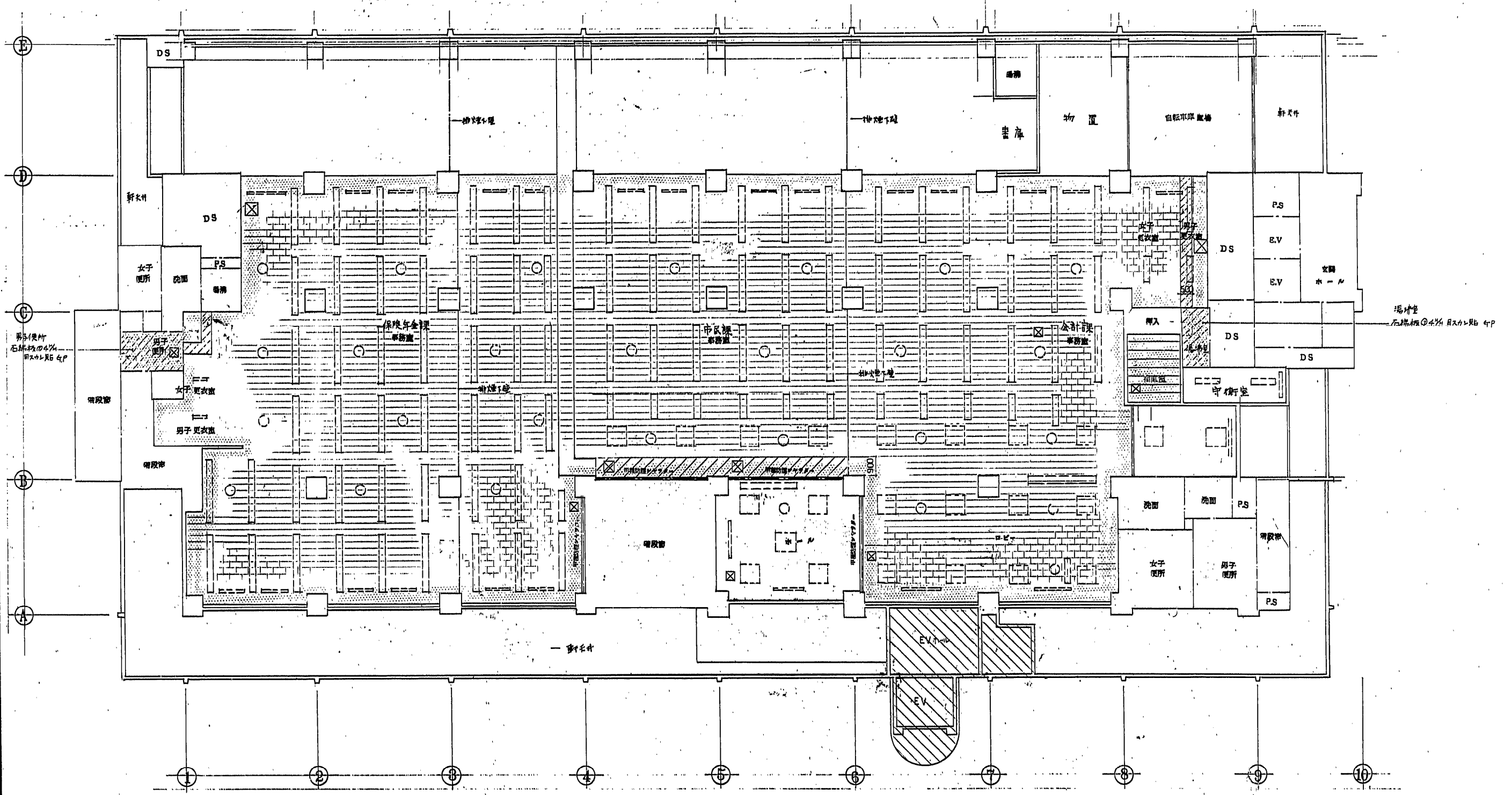
A-A 断面図 1/100



B-B 断面図 1/100

 改善工事部分を示す。

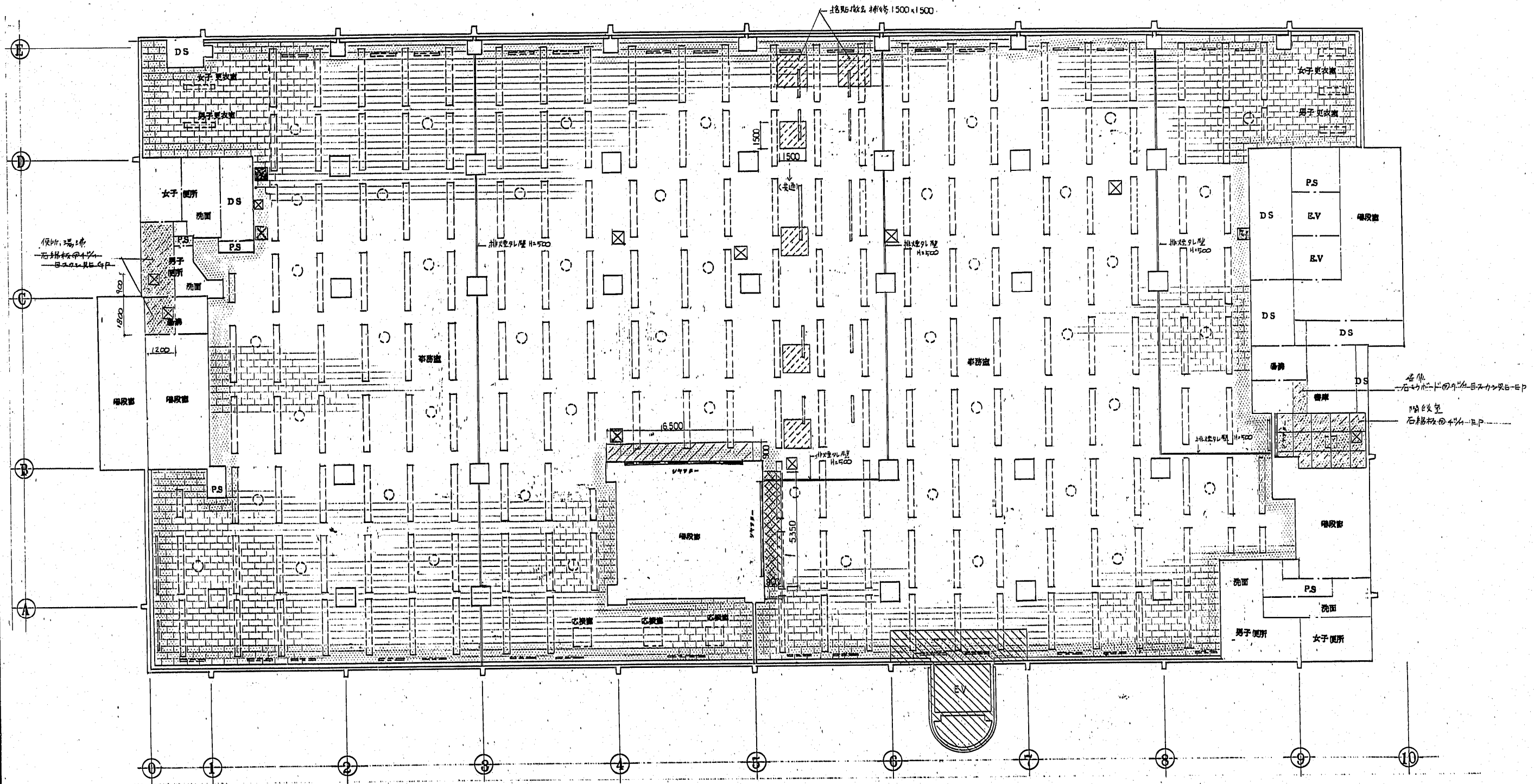
工事名 博多区役所庁舎増築 改修工事
 図名 断面図 図尺 1/100 1/
 博多区役所庁舎増築改修工事 4/38



1階 天井伏図 S:1/100

新設 天井板 (450×450) (600×600)
 上部分全撤去(下地PBA継ぎ目)を示す。
 一部 上部分撤去箇所を示す。

1階		改修工事部分を示す	1 既設天井を撤去し、新設天井を設置する。	工事名 樽原区役所庁舎増築改修工事 図面名 1階 天井伏図 縮尺 1/100 横須賀市建設局建築課 日付 11.59
		EV増築部分を示す	2 天井板撤去後、新設	
			3 改修工事の設備	
			4	



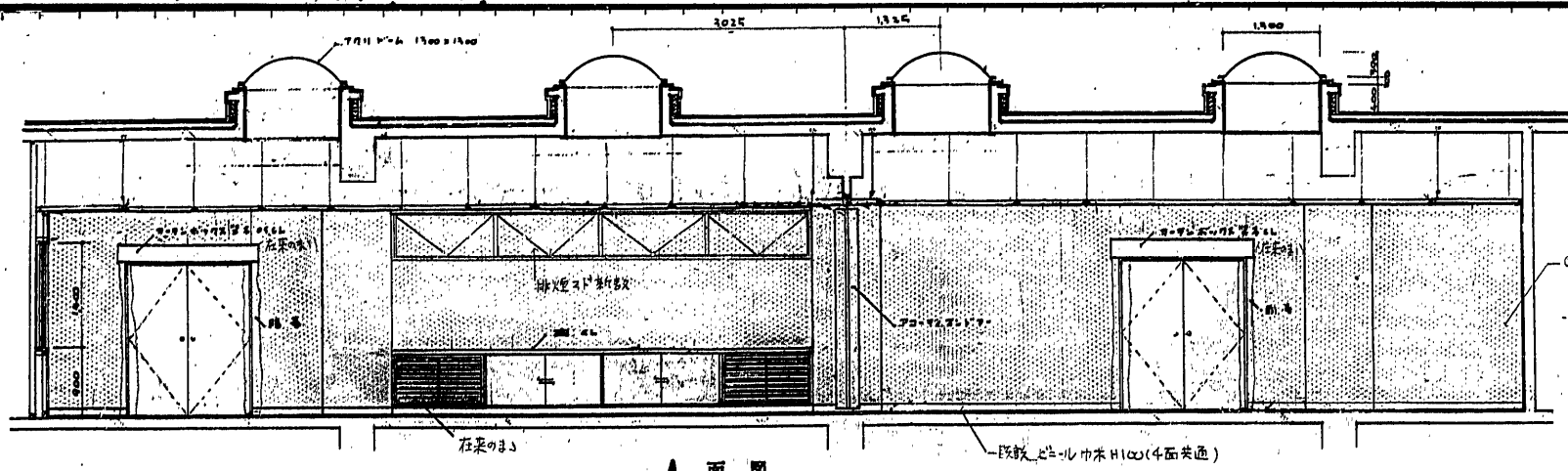
2階 天井伏図

新設 柱 450x450 (6ヶ所) 600x600 (6ヶ所)
 印部分 全撤去 (下地PB及輕鉄共)ヲ示ス。
 印部分 柱材ヲ修繕近撤去ヲ示ス。

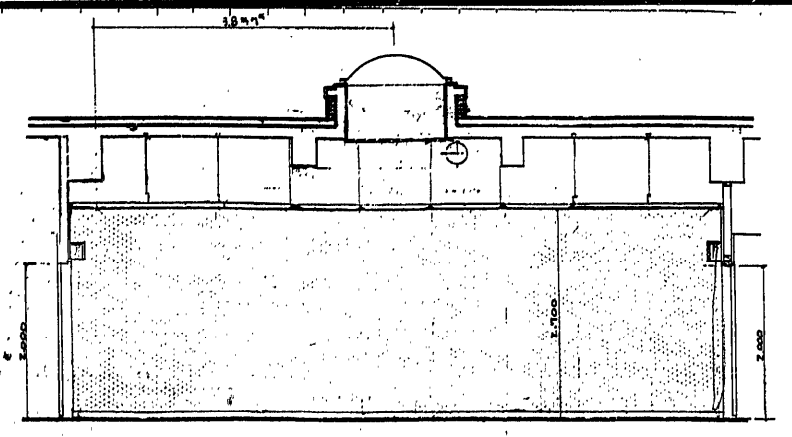
2階

改善工事部分ヲ示ス
 EV増築部分ヲ示ス。

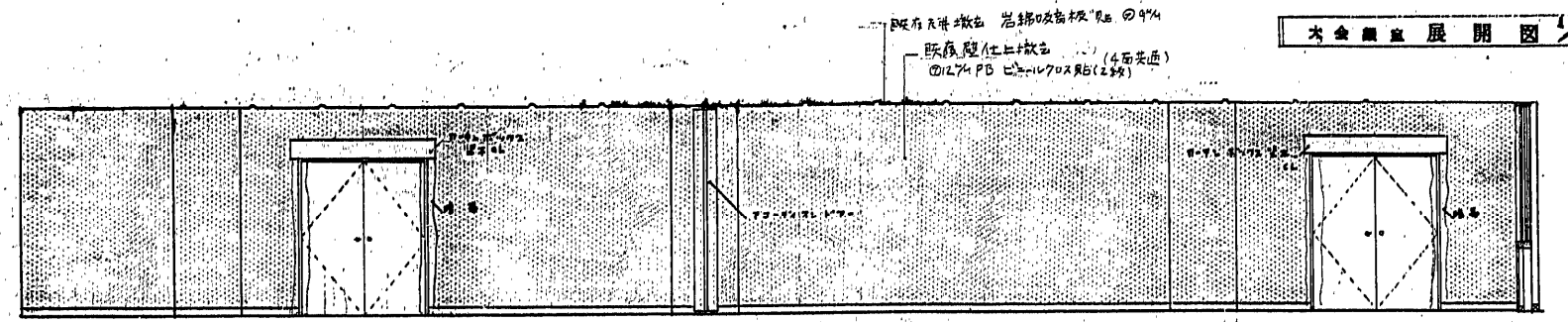
- 1 天井伏図修正(掃き出し窓の位置・サイズ)
- 2 天井伏図修正(柱の位置・サイズ)
- 3 改善工事(設備等)
- 4 印部 既設のPB・軽鉄を撤去し、9%岩綿吸音材・下地PBを貼付



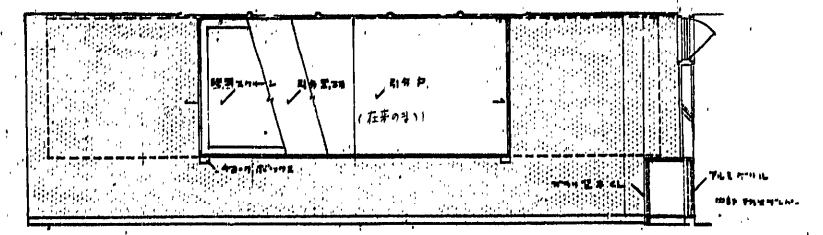
A面図



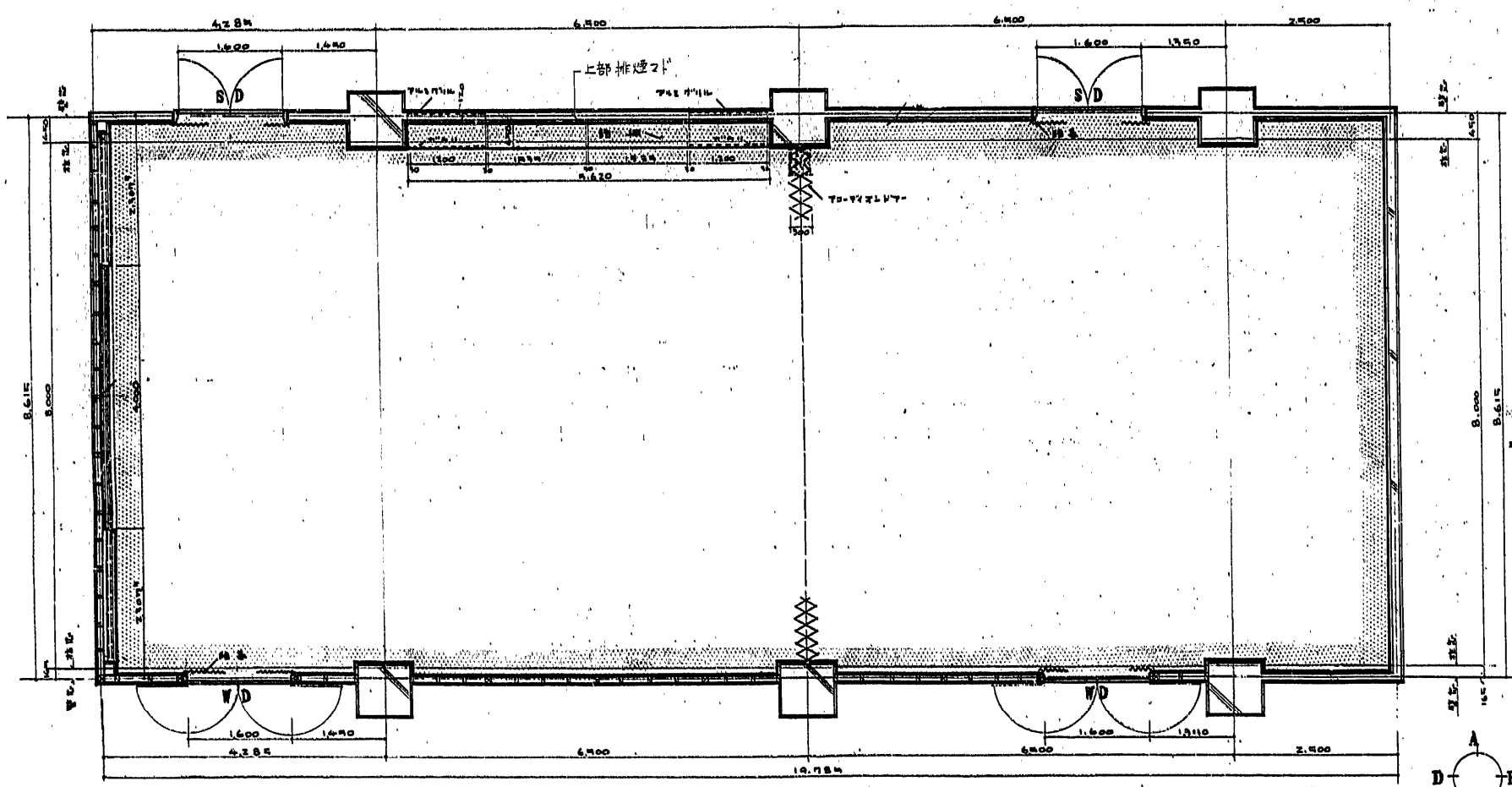
B面図



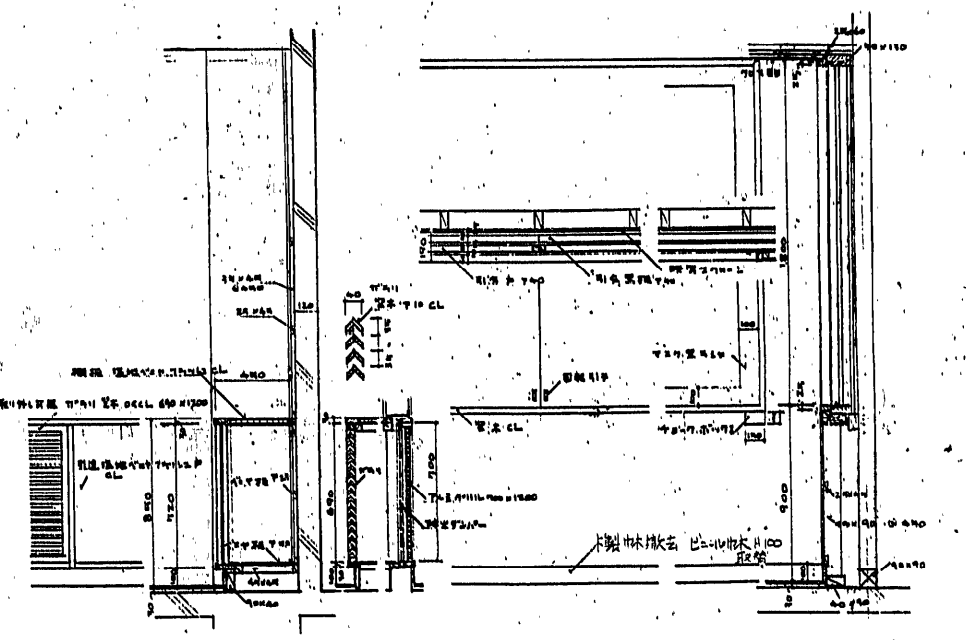
C面図



D面図



大会議室平面図

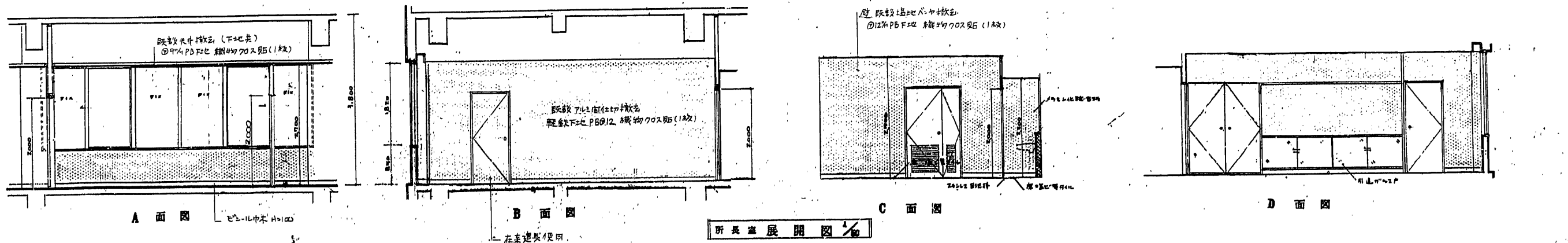


詳細図 (左側)

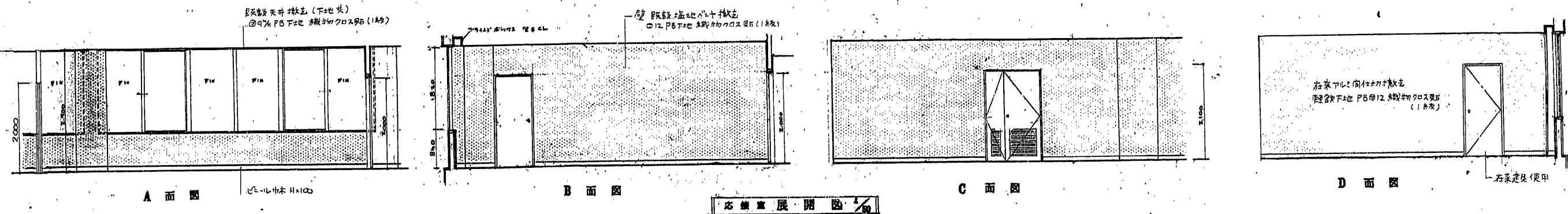
詳細図 (右側)

改善工事部分を示す

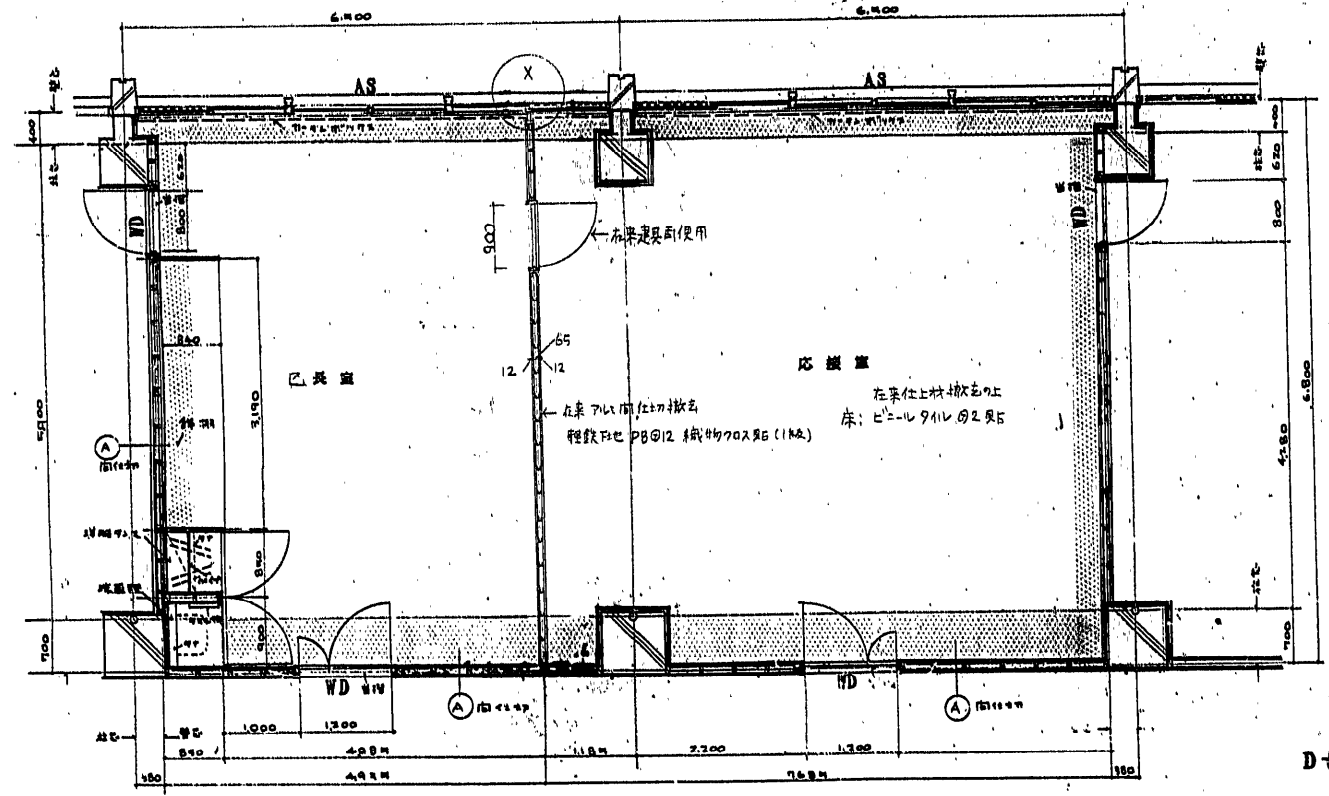
- 1 既設壁面パナチ撤去 @12%PB ビニルクロス(2枚) (木製中床撤去)
- 2 中床 ビニルクロス撤去 (既設撤去)
- 3 既設壁面パナチ撤去 @9% 岩綿吸音板
- 4 出入口 付子Box 口在床ノマシ



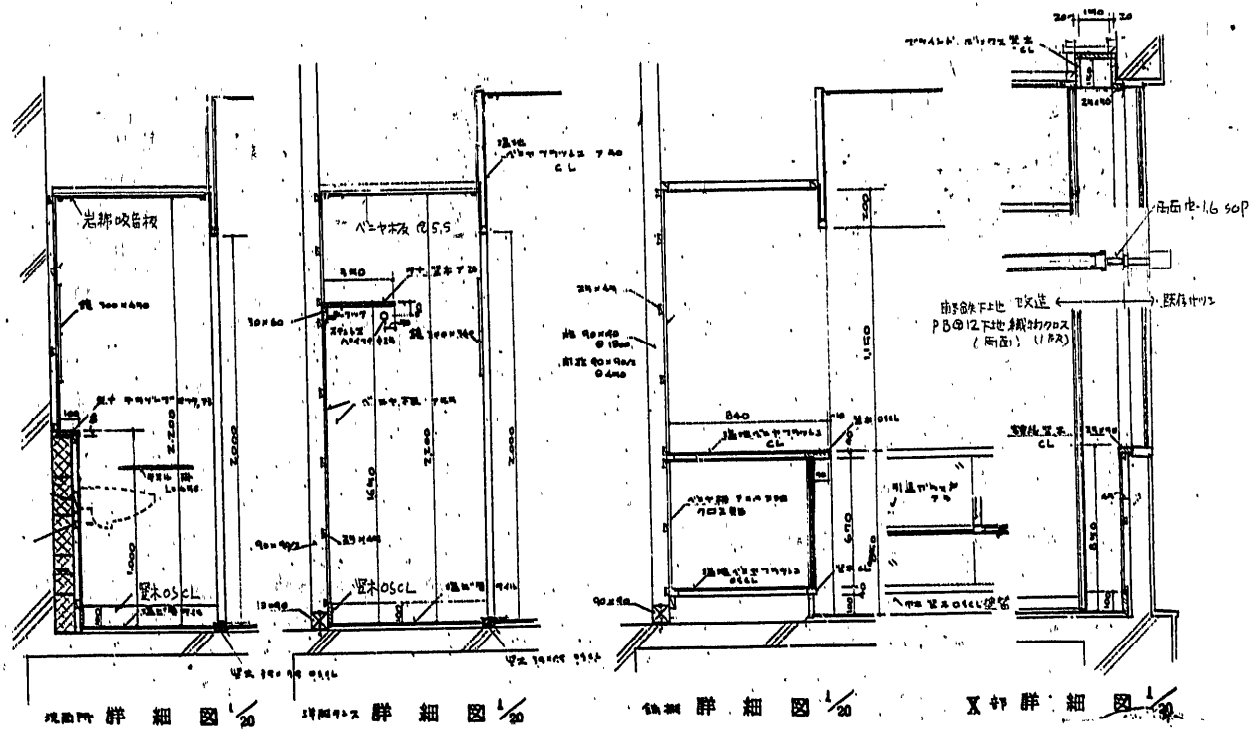
新長室展開図



芯積室展開図




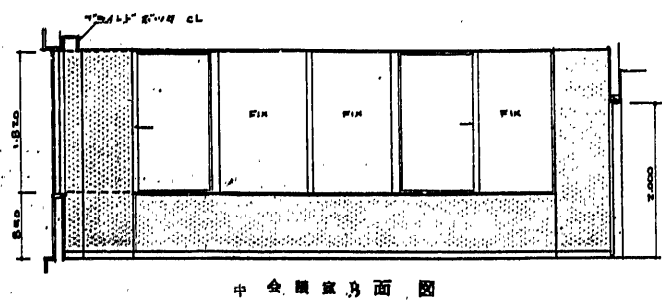
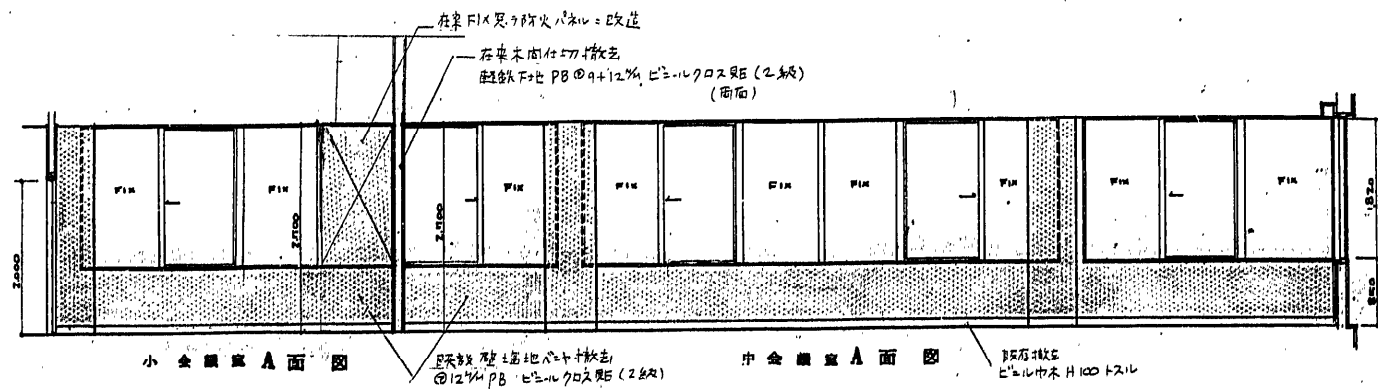
新長室芯積室平面図



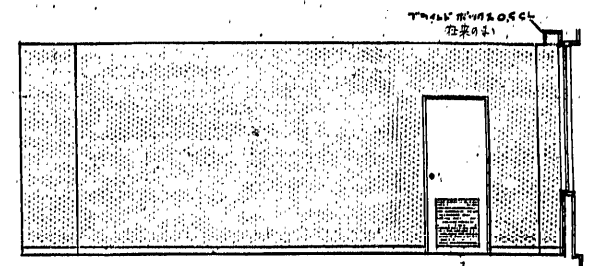

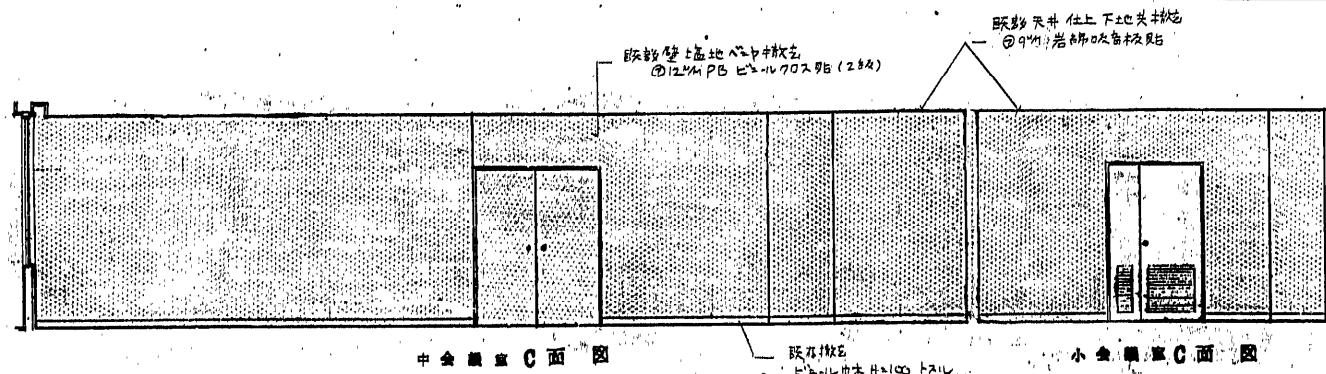
現況詳細図 1/20 詳細図 1/20 詳細図 1/20 X詳細図 1/20

改善工事部分を示す

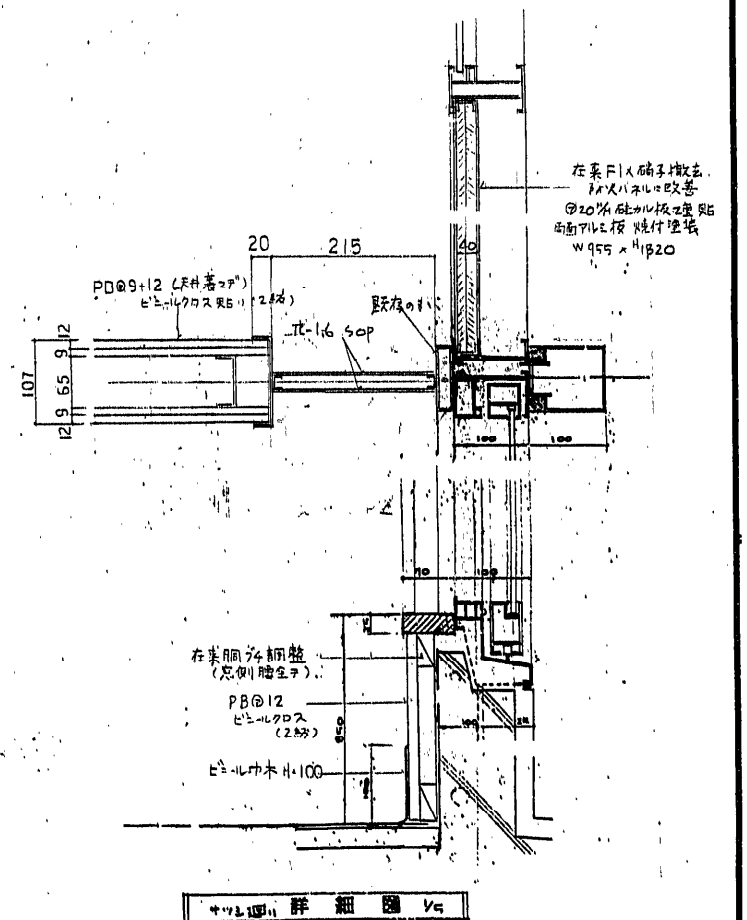
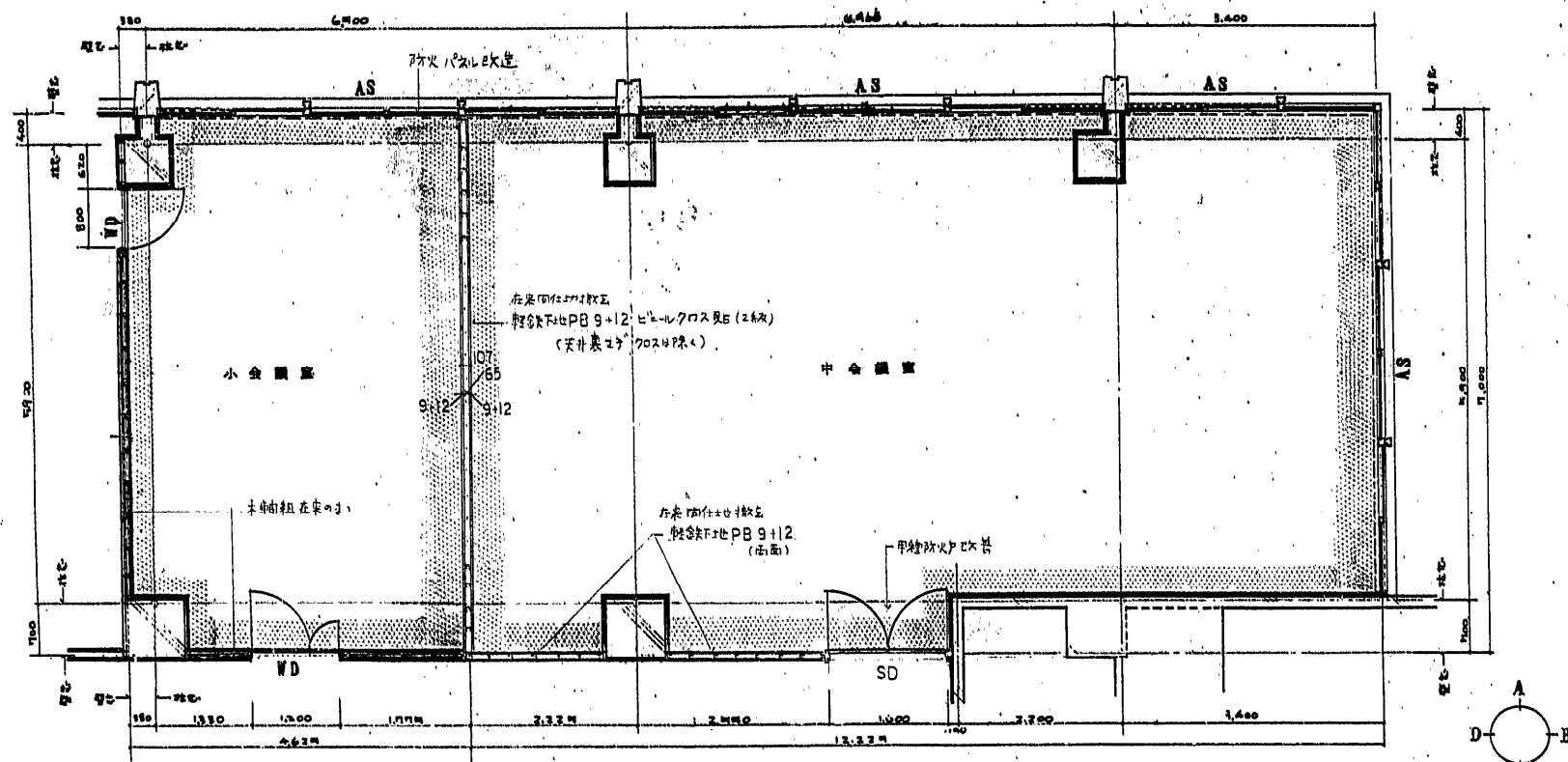
- 1 既設壁面撤去(下地共) ①12%PB F=2 繊維物クロス貼(1枚)
- 2 ビニル巾木 H=100 (既存撤去)
- 3 既設天井撤去(下地共) ①9%PB F=2 繊維物クロス貼(1枚)(F=2軽装)
- 4 出入口枠、サッシ枠、サッシ



小中会議室展開図 1/50

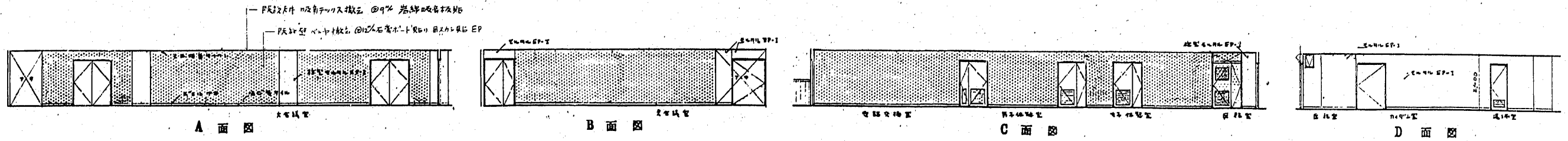


小中会議室展開図 1/50

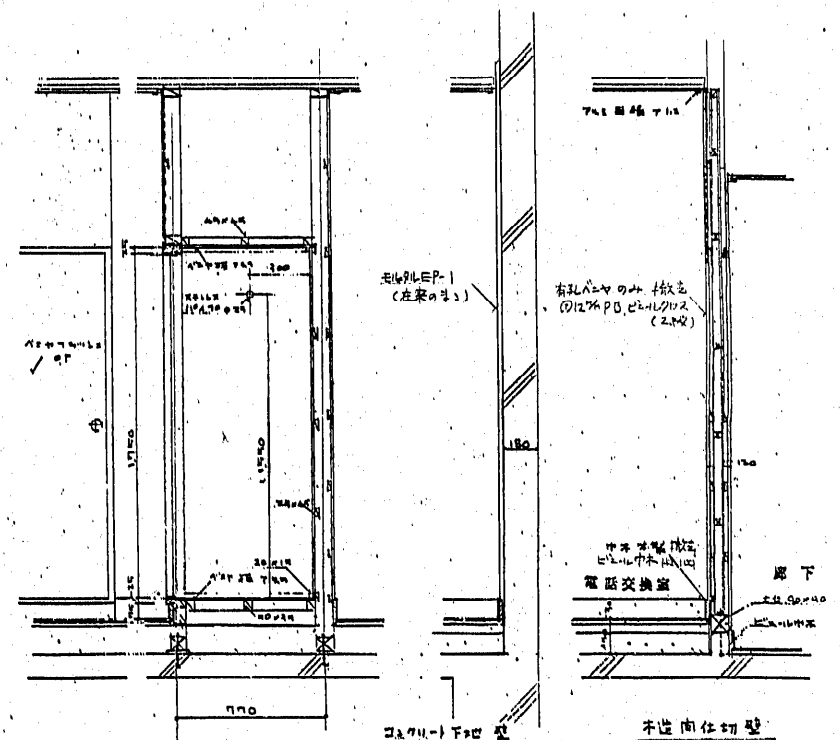
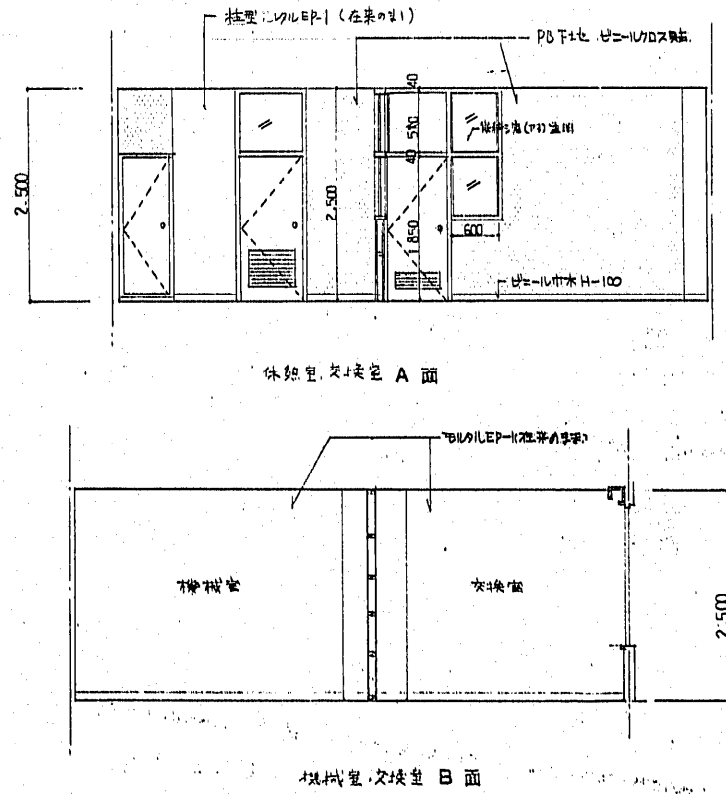
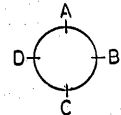
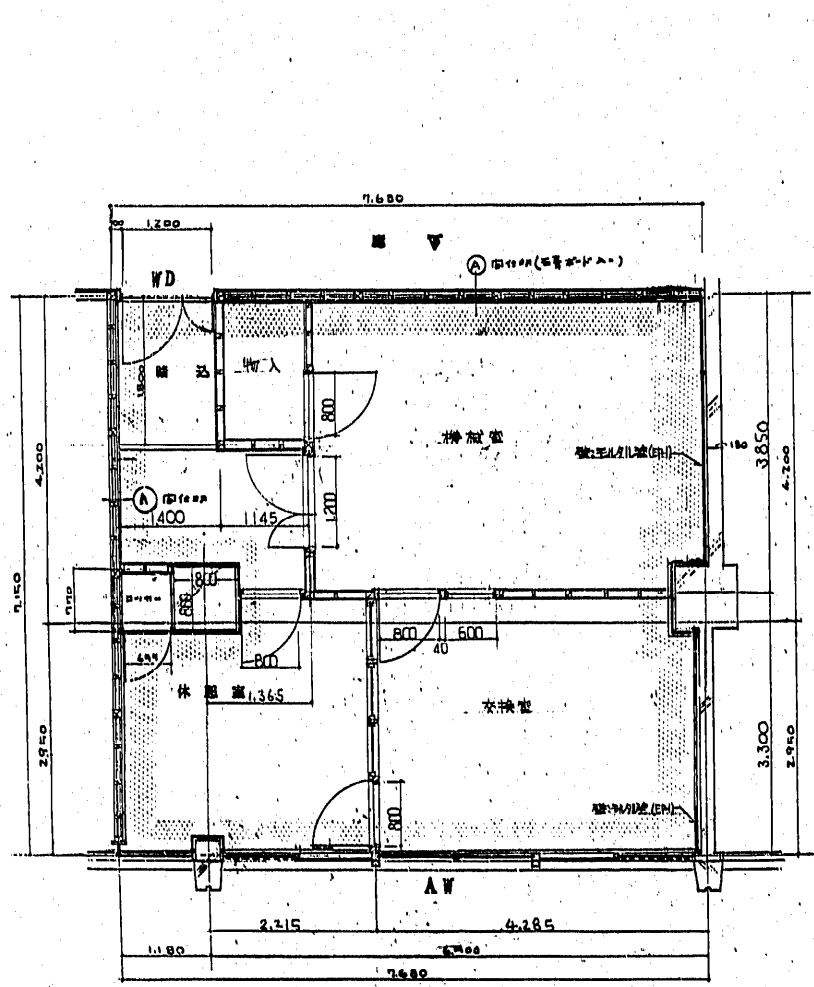
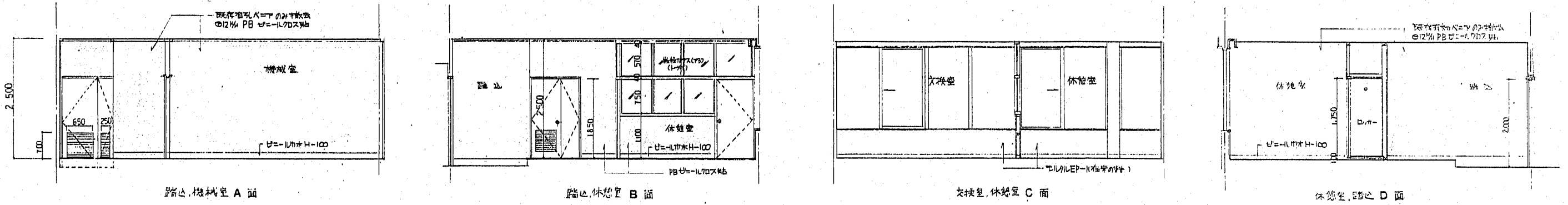


改造工部部分を示す

- 1 既設壁に12%PBビニルクロス貼(2枚)
- 2 中会議室 防火パネル撤去PB@12 ビニルクロス貼(2枚)
- 3 既設天井仕切り撤去(下仕切り) @9%岩綿吸音板貼 (下仕切り撤去)
- 4 出入口枠内ボックスを在来12%PBビニルクロス貼(中会議室出入口枠撤去)
- 5 在来木内仕撤去 ビニル材H=100トナリ



廊下展開図 1/100

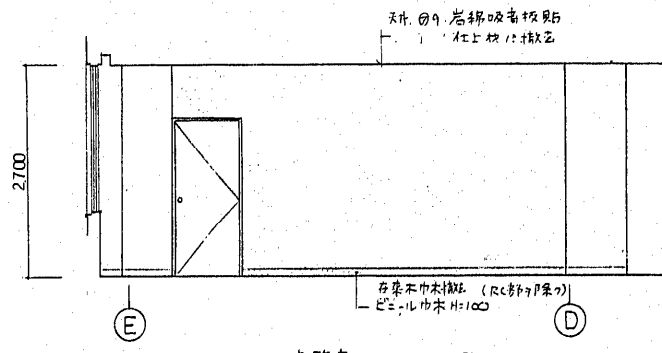


詳細図 1/20

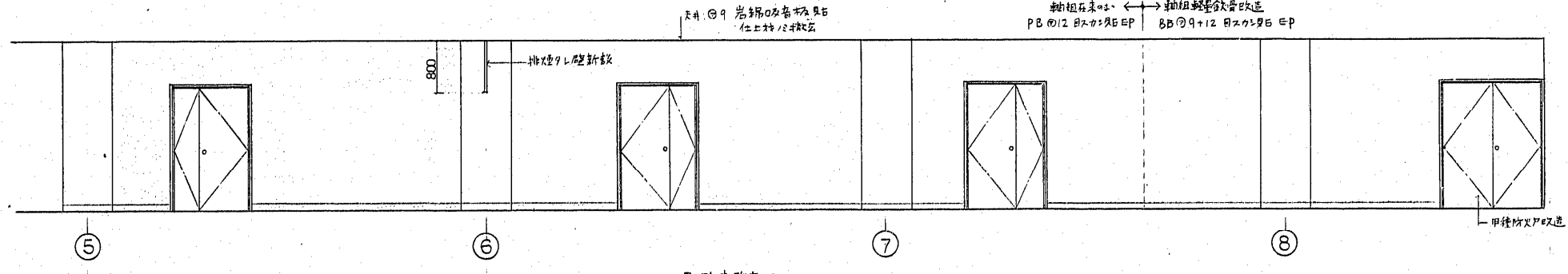
断面図詳細 1/20

改造工事部分を示す

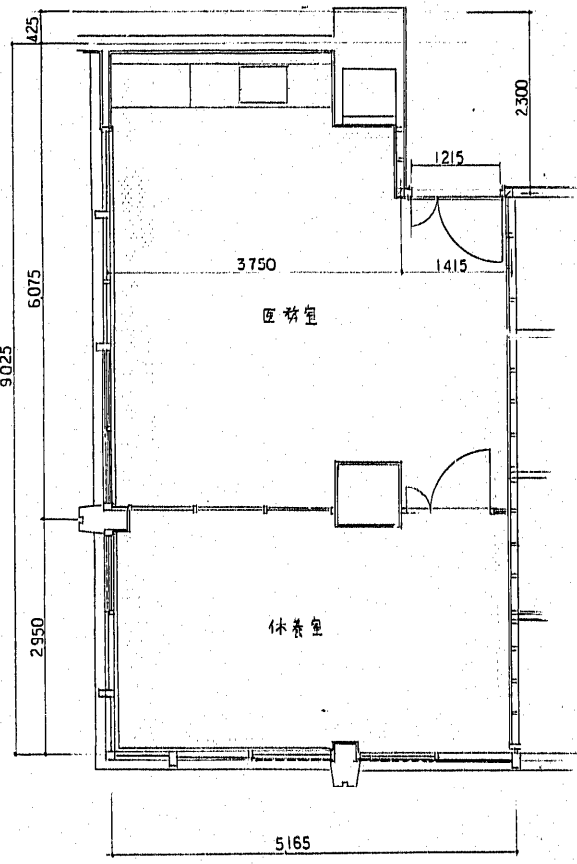
- 1 既設有孔コンクリート柱に 12% PB 地ビニルクロス貼 (2枚)
- 2 中本柱 H=1000 のビニルクロス貼 H=1000
- 3 既設大巾吸音天井撤去 (9% PB 地ビニルクロス貼) 9% 岩綿吸音板貼
- 4 出入口扉 引手は既存のままで



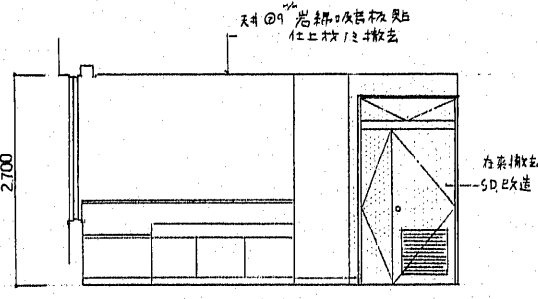
3階中待室B面(長壁面)



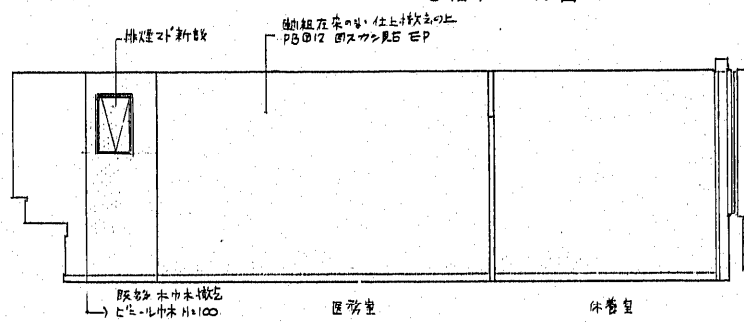
3階中待室A面



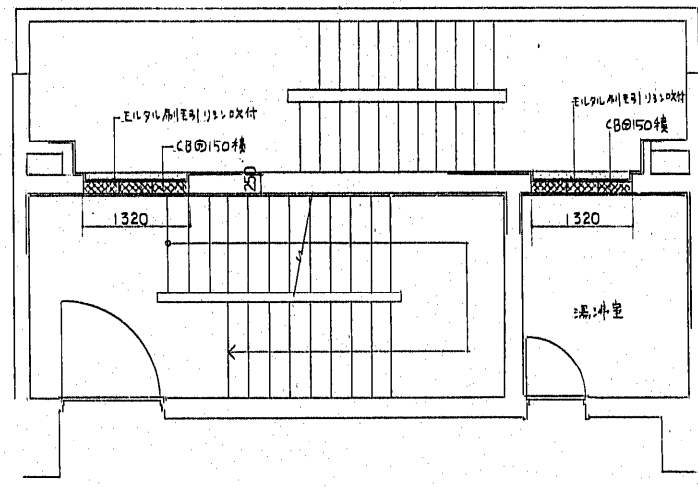
医待室休養室平面図



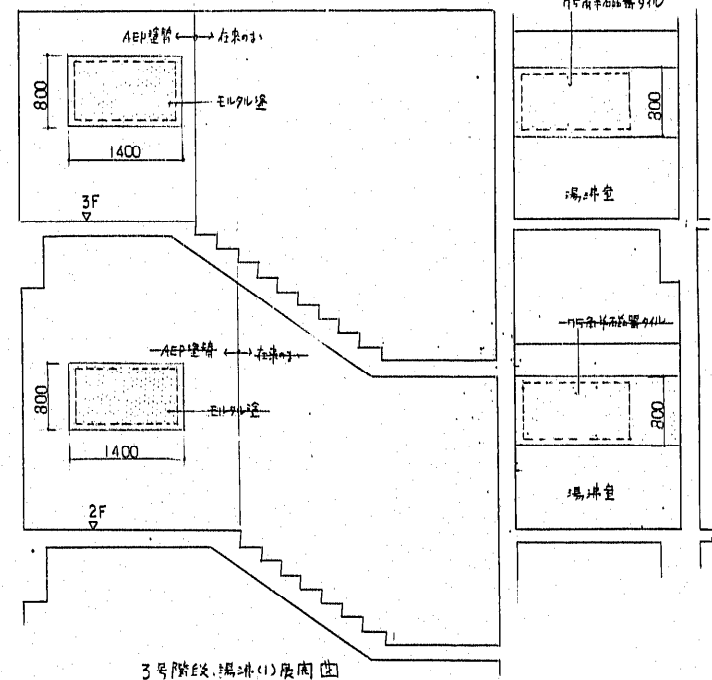
医待室A面



医待室B面



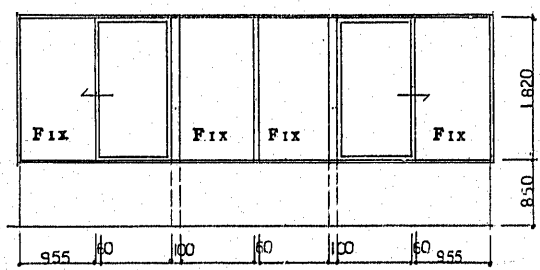
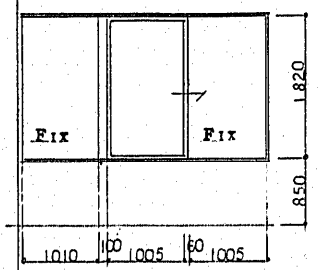
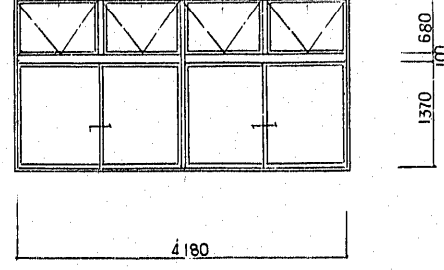


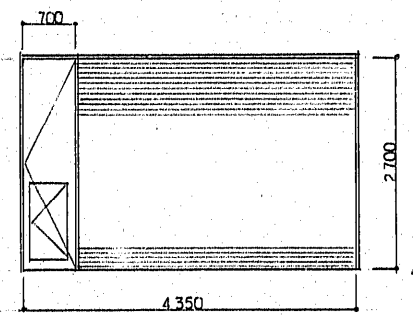

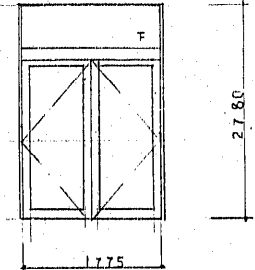
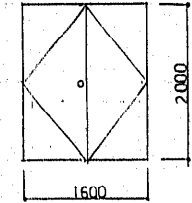
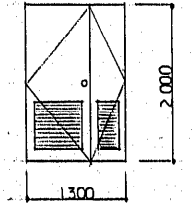
3号階段・湯沸室(1)平面図



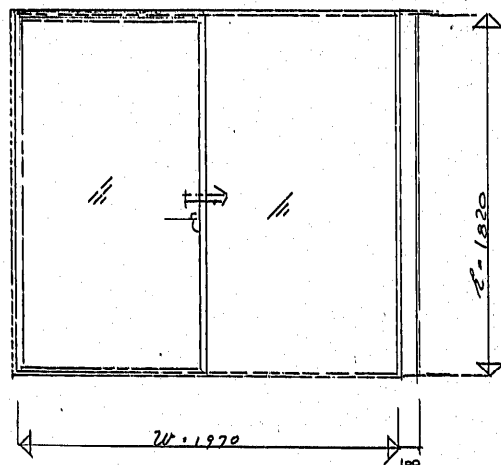
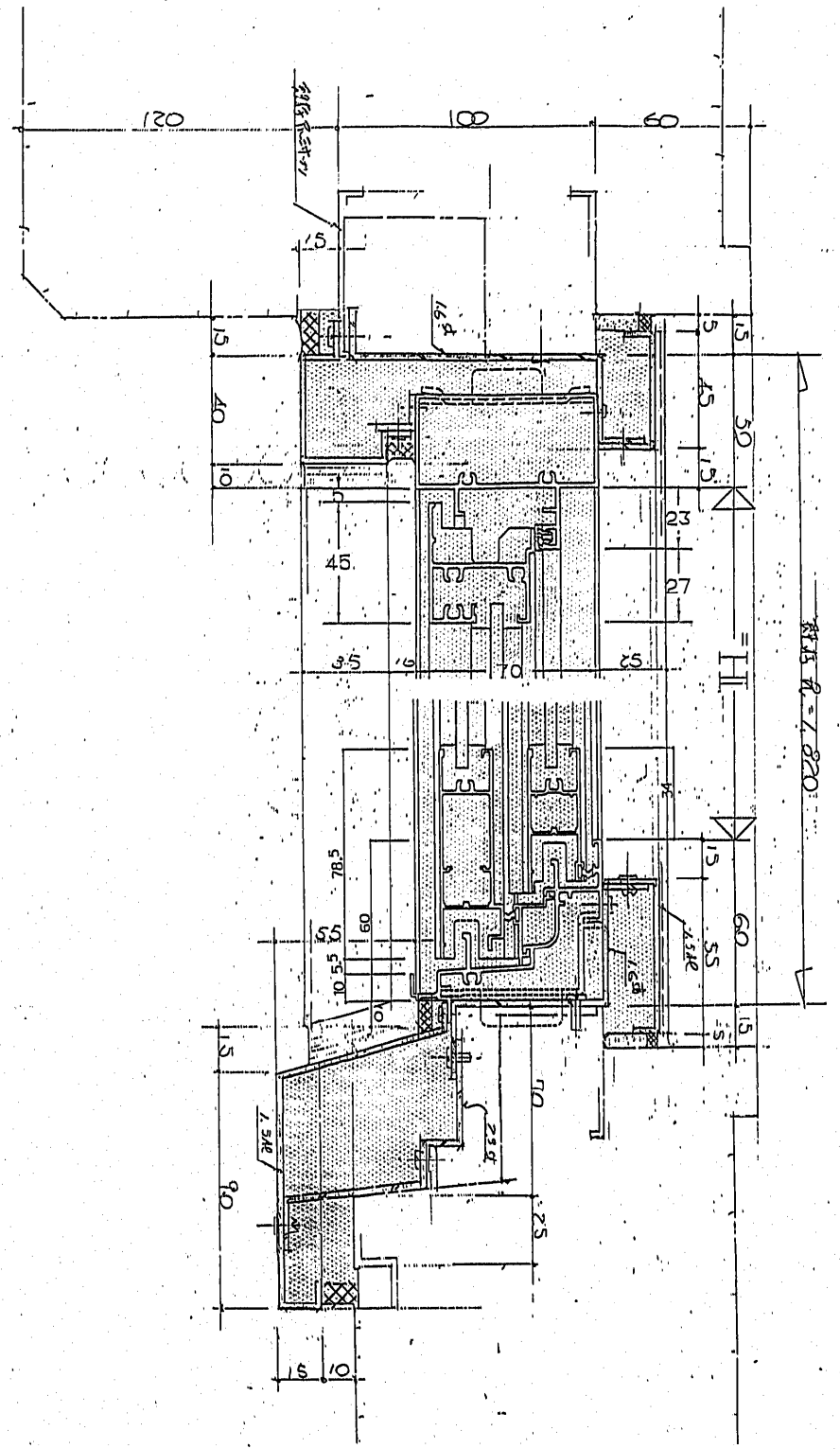
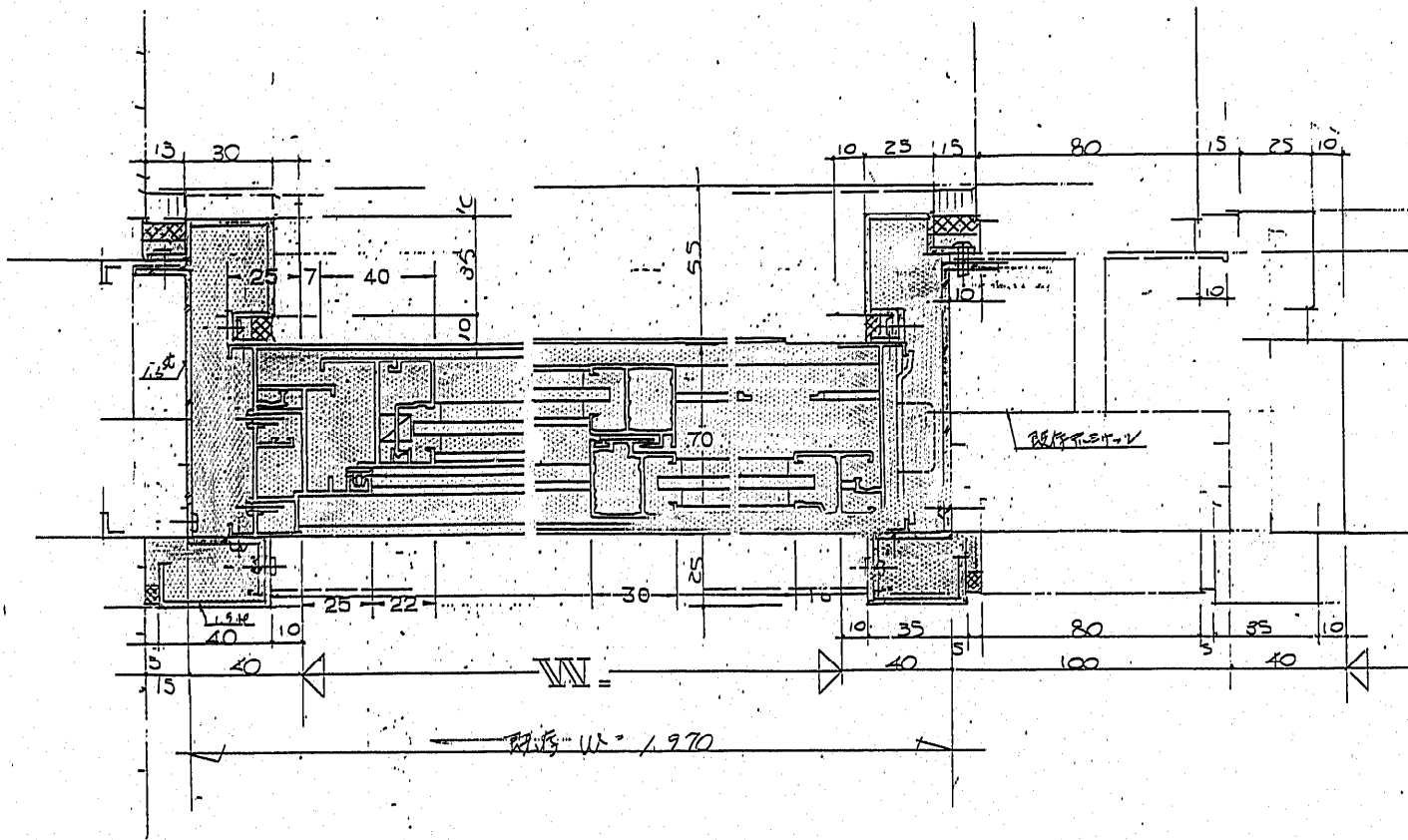
3号階段・湯沸室(1)展開図

改善工事部分を示す

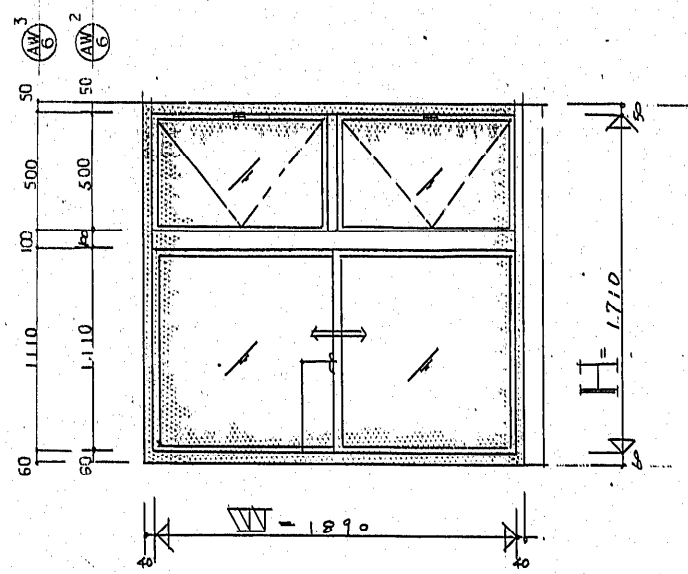
- | | |
|---|---------------------------------|
| 1 | 医待休養室 内装天井仕上材貼替 壁木部仕上材貼替 (軸組在来) |
| 2 | 木 壁貼替部分に エルクル中木 H=100トスル |
| 3 | |
| 4 | |

<p>符号 (AW) 6</p> <p>形状寸法</p> 	<p>符号 (AW) 9</p> 	<p>符号 (AW) 10</p> 	<p>符号 (SS) 4A, (SS) 4B</p>  <p>(1) 内寸法 (SS) 4B を示す。</p>
<p>名称 別荘ビル三階</p> <p>場所 2階 増設</p> <p>数量 1ヶ所</p> <p>材質 アルミ</p> <p>金物 グレゼント</p> <p>開閉 手動</p> <p>見逃 あり</p> <p>備考 別荘ビル三階 2階 増設</p>	<p>名称 別荘ビル三階</p> <p>場所 2階 増設</p> <p>数量 1ヶ所</p> <p>材質 全 在</p> <p>金物 全 在</p> <p>開閉 手動</p> <p>見逃 あり</p> <p>備考 別荘ビル三階 2階 増設</p>	<p>名称 別荘ビル三階</p> <p>場所 2階 増設</p> <p>数量 1ヶ所</p> <p>材質 全 在</p> <p>金物 全 在</p> <p>開閉 手動</p> <p>見逃 あり</p> <p>備考 別荘ビル三階 2階 増設</p>	<p>名称 電動式防煙シャッター</p> <p>場所 1階 EVホール</p> <p>数量 1ヶ所</p> <p>材質 スチール</p> <p>金物 付属金物一式</p> <p>開閉 電動</p> <p>見逃 あり</p> <p>備考 電動式防煙シャッター</p>
<p>符号 (SS) 2</p> <p>形状寸法</p> 	<p>符号 (SS) 3</p> 	<p>符号 (SS) 6</p> 	<p>符号 (AD) 1</p> 
<p>名称 別荘ビル三階</p> <p>場所 2階 増設</p> <p>数量 1ヶ所</p> <p>材質 スチール</p> <p>金物 付属金物一式</p> <p>開閉 手動</p> <p>見逃 あり</p> <p>備考 別荘ビル三階 2階 増設</p>	<p>名称 別荘ビル三階</p> <p>場所 2階 増設</p> <p>数量 1ヶ所</p> <p>材質 全 在</p> <p>金物 全 在</p> <p>開閉 手動</p> <p>見逃 あり</p> <p>備考 別荘ビル三階 2階 増設</p>	<p>名称 別荘ビル三階</p> <p>場所 2階 増設</p> <p>数量 1ヶ所</p> <p>材質 全 在</p> <p>金物 付属金物一式</p> <p>開閉 手動</p> <p>見逃 あり</p> <p>備考 別荘ビル三階 2階 増設</p>	<p>名称 カマメ付耐雨フィルム</p> <p>場所 2階 増設</p> <p>数量 1ヶ所</p> <p>材質 全 在</p> <p>金物 付属金物一式</p> <p>開閉 手動</p> <p>見逃 あり</p> <p>備考 カマメ付耐雨フィルム</p>
<p>符号 (AW) 5</p> <p>形状寸法</p> 	<p>符号 (AW) 13</p> 		
<p>名称 別荘ビル三階</p> <p>場所 2階 増設</p> <p>数量 1ヶ所</p> <p>材質 アルミ</p> <p>金物 グレゼント</p> <p>開閉 手動</p> <p>見逃 あり</p> <p>備考 別荘ビル三階 2階 増設</p>	<p>名称 別荘ビル三階</p> <p>場所 2階 増設</p> <p>数量 1ヶ所</p> <p>材質 全 在</p> <p>金物 全 在</p> <p>開閉 手動</p> <p>見逃 あり</p> <p>備考 別荘ビル三階 2階 増設</p>		

<p>符号 AW²₆</p> <p>型式寸法</p>	<p>符号 AW³₆</p>	<p>符号 AW⁹₉</p>	<p>符号 AW²¹₂₁, AW²¹₂₁, AW²¹₂₁</p>	<p>符号 AW²²₂₂</p>
<p>名称 外側シロツテ付引違イスト 2階 中央部</p> <p>数量 1ヶ所</p> <p>材料 付属金物一式</p> <p>備考 付属金物一式</p>	<p>名称 外側シロツテ付引違イスト 2階 中央部</p> <p>数量 1ヶ所</p> <p>材料 付属金物一式</p> <p>備考 付属金物一式</p>	<p>名称 外側シロツテ付引違イスト 2階 中央部</p> <p>数量 1ヶ所</p> <p>材料 付属金物一式</p> <p>備考 付属金物一式</p>	<p>名称 外側シロツテ付引違イスト 2階 中央部</p> <p>数量 1ヶ所</p> <p>材料 付属金物一式</p> <p>備考 付属金物一式</p>	<p>名称 外側シロツテ付引違イスト 2階 中央部</p> <p>数量 1ヶ所</p> <p>材料 付属金物一式</p> <p>備考 付属金物一式</p>
<p>符号 SS²₂</p> <p>型式寸法</p>	<p>符号 SS³₃</p>	<p>符号 SS⁸₈</p>	<p>符号 SS^{4A}_{4A}, SS^{4D}_{4D}</p>	
<p>名称 単層防炎シャッター 2階 中央部</p> <p>数量 1ヶ所</p> <p>材料 スチール 厚1.6mm</p> <p>備考 付属金物一式</p>	<p>名称 単層防炎シャッター 2階 中央部</p> <p>数量 1ヶ所</p> <p>材料 スチール 厚1.6mm</p> <p>備考 付属金物一式</p>	<p>名称 単層防炎シャッター 2階 中央部</p> <p>数量 1ヶ所</p> <p>材料 スチール 厚1.6mm</p> <p>備考 付属金物一式</p>	<p>名称 単層防炎シャッター 2階 中央部</p> <p>数量 1ヶ所</p> <p>材料 スチール 厚1.6mm</p> <p>備考 付属金物一式</p>	
<p>符号 AW¹⁰₁₀, AW¹¹₁₁, AW¹²₁₂</p> <p>型式寸法</p>	<p>符号 AW¹³₁₃, AW¹⁴₁₄, AW¹⁵₁₅</p>	<p>符号 AW¹⁶₁₆</p>	<p>符号 AW¹⁷₁₇</p>	
<p>名称 内側スクリーン付両開戸 甲種防火戸 3階 中央部</p> <p>数量 1ヶ所</p> <p>材料 スチール</p> <p>備考 付属金物一式</p>	<p>名称 内側スクリーン付両開戸 甲種防火戸 2階 中央部</p> <p>数量 1ヶ所</p> <p>材料 スチール</p> <p>備考 付属金物一式</p>	<p>名称 外側シロツテ付引違イスト 2階 中央部</p> <p>数量 1ヶ所</p> <p>材料 付属金物一式</p> <p>備考 付属金物一式</p>	<p>名称 外側シロツテ付引違イスト 2階 中央部</p> <p>数量 1ヶ所</p> <p>材料 付属金物一式</p> <p>備考 付属金物一式</p>	



改善前下ミサッシ



改善後下ミサッシ 外側ニ排煙送付引違イ

参考図

改善部分ヲ示ス

1. 既設片引窓ヲ外側ニ排煙付引違イ窓ニ改善
2. 工法 — 既設サッシ枠ハ残シタカバ工法

