


住宅分電盤の操作方法について

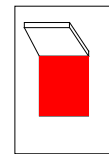
- ▶ 入居後、初めて電気を使用する場合は住宅分電盤の操作を行ってください。よろしくお願ひします。



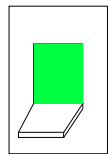
漏電ブレーカー
ブレーカー
インターホンスイッチ

以下の操作手順で電源を入れてください

1. 住宅分電盤のふたを開けてください。
(ふたを上から押すとふたは開きます。)
2. ①の真ん中のつまみを上に押し上げてください。
(赤色になると入状態。)
3. ②の上列のつまみは下に押し下げ、下列のつまみは上に押し上げてください。
(つまみが赤色になると入状態、緑色になると切り状態。)
4. ③は、赤いカバーを外しつまみを押し下げてください。カバーは戻してください。
(つまみが赤色になると入状態、緑色になると切り状態。)



入状態



切状態

(上列では、つまみの位置が逆になります。)