

平成 2 4 年

# 年 報

青 果 物 編



福岡市中央卸売市場

# 目次

## はじめに (P 1)

年報利用上の注意	1
----------	---

## 青果物の取扱状況 (P 2～P 9)

年次別・部類別取扱高推移表及び推移グラフ	2
地域別入荷状況グラフ	4
取扱概況	6
市場別・部類別・月別・取扱別	8
主要品目取扱数量の推移	9

## 野菜の取扱状況 (P 10～P 45)

品目別取扱高／前年対比表	10
産地別取扱高 (全国, 県内, 各上位10位)	12
品目別取扱高 (全国, 県内, 各上位10位)	13
外国産の品目別取扱高／前年対比表	14
主要野菜の品目別・産地別入荷数量比率図 (円グラフ)	16
産地別取扱高及び主要品国 (日本地図)	17
輸入野菜の取扱高	18
品目別・産地別取扱高 (県内, 都道府県及び国外)	19
品目別・月別取扱高	42

## 果実の取扱状況 (P 46～P 79)

品目別取扱高／前年対比表	46
産地別取扱高 (全国, 県内, 各上位10位)	48
品目別取扱高 (全国, 県内, 各上位10位)	49
外国産の品目別取扱高／前年対比表	50
主要果実の品目別・産地別入荷数量比率図 (円グラフ)	52
産地別取扱高及び主要品国 (日本地図)	53
輸入果実の取扱高	54
品目別・産地別取扱高 (県内, 都道府県及び国外)	55
品目別・月別取扱高	76

## 開設区域内外への出荷割合 (P 80)

開設区域内外への出荷割合	80
--------------	----



- この年報は平成24年中の福岡市中央卸売市場において取引された野菜・果実・鳥卵についてまとめたものである。
- 平成24年中の開場日数は269日である。
- 基礎資料は主に卸売業者発行の月報である。
- 本市場青果部は、青果市場・西部市場・東部市場の3市場からなっている。
- 特別の注釈がない限り、単位は数量がkg、金額は円をもって表示し、「－」は該当数字がないものである。
- 平均単価は1kg当り円である。
- 特に市場別の表示がない限り取扱高は青果市場・西部市場・東部市場の合計である。
- 産地別・部類別において、県内は市郡単位、県外は都道府県単位としている。

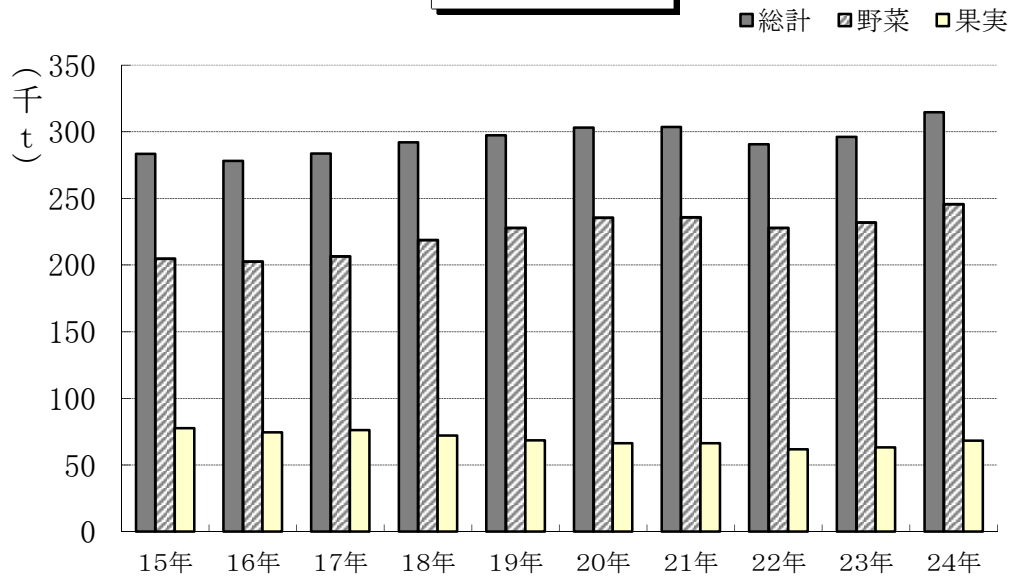
# 年次別・部類別取扱高推移表

(単位:数量 kg, 金額 円, 単価 円/kg)

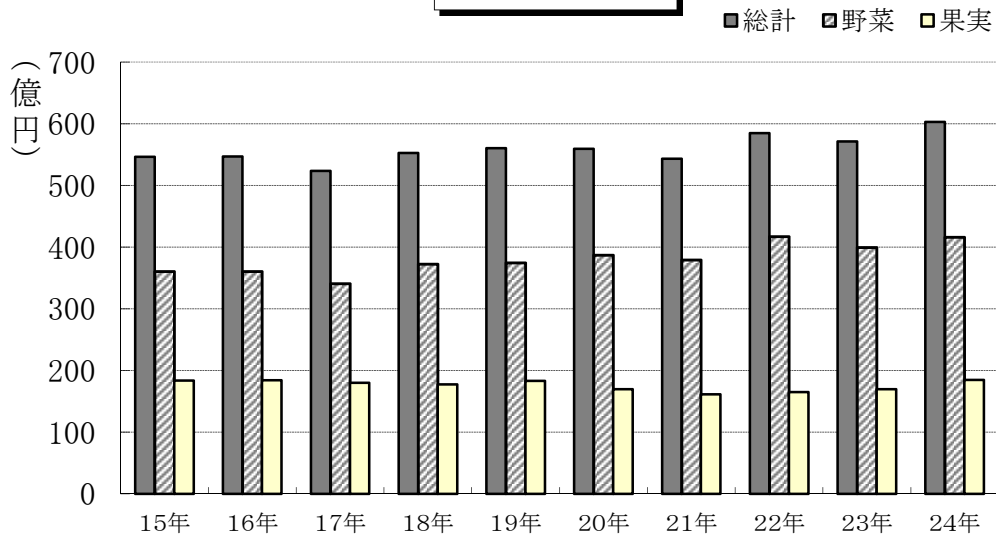
年	項目	総計	野菜	果実	鳥卵	福岡市人口
35	数量	84,612,102.00	59,842,863.00	24,354,147.00	415,092.00	661,586
	金額	2,275,020,353	1,144,298,673	1,053,993,134	76,728,546	
	単価	27	19	43	185	
40	数量	109,183,734.00	71,436,471.00	36,649,063.00	1,098,200.00	764,139
	金額	4,966,152,796	2,304,825,020	2,460,950,777	200,376,999	
	単価	45	32	67	182	
45	数量	126,186,626.00	79,115,549.00	45,434,046.00	1,637,031.00	854,031
	金額	10,015,006,440	5,199,884,077	4,502,121,188	313,001,175	
	単価	79	66	99	191	
50	数量	174,234,143.70	111,290,297.70	60,678,205.00	2,265,641.00	975,314
	金額	23,460,461,987	12,662,963,353	10,098,798,395	698,700,239	
	単価	135	114	166	308	
55	数量	202,492,781.15	128,740,236.66	72,470,596.99	1,281,947.50	1,062,538
	金額	38,115,437,325	22,155,942,339	15,554,386,825	405,108,161	
	単価	188	172	215	316	
60	数量	238,373,848.64	156,725,710.20	80,345,803.14	1,302,335.30	1,163,929
	金額	46,725,610,429	25,130,806,908	21,234,714,560	360,088,961	
	単価	196	160	264	276	
2	数量	270,336,098.72	179,824,580.06	89,120,250.30	1,391,268.36	1,210,373
	金額	61,442,579,743	36,666,271,976	24,443,373,329	332,934,438	
	単価	227	204	274	239	
7	数量	277,441,917.34	184,873,406.33	91,322,501.28	1,246,009.73	1,253,941
	金額	60,363,662,423	36,794,470,252	23,307,470,547	261,721,624	
	単価	218	199	255	210	
12	数量	285,169,639.60	200,429,828.90	83,591,120.97	1,148,689.73	1,309,265
	金額	53,555,227,575	33,494,289,601	19,796,763,388	264,174,586	
	単価	188	167	237	230	
15	数量	283,509,419.44	205,003,779.25	77,440,043.92	1,065,596.27	1,348,577
	金額	54,618,103,258	36,039,755,740	18,370,042,351	208,305,167	
	単価	193	176	237	195	
16	数量	278,279,894.85	202,752,969.29	74,453,028.62	1,073,896.94	1,358,598
	金額	54,673,808,134	36,046,391,789	18,394,445,013	232,971,332	
	単価	196	178	247	217	
17	数量	283,744,733.22	206,575,505.84	76,069,387.21	1,099,840.17	1,370,361
	金額	52,340,771,221	34,069,617,511	18,006,889,954	264,263,756	
	単価	184	165	237	240	
18	数量	292,108,488.59	218,945,164.79	71,993,751.64	1,169,572.16	1,384,324
	金額	55,256,286,434	37,243,748,099	17,750,744,652	261,793,683	
	単価	189	170	247	224	
19	数量	297,378,630.07	227,874,691.31	68,307,458.52	1,196,480.24	1,396,493
	金額	56,047,042,746	37,451,250,483	18,326,133,589	269,658,674	
	単価	188	164	268	225	
20	数量	303,247,231.81	235,766,554.97	66,230,123.59	1,250,553.25	1,407,095
	金額	55,950,174,684	38,695,627,529	16,935,394,724	319,152,431	
	単価	185	164	256	255	
21	数量	303,607,417.76	236,040,098.67	66,345,548.89	1,221,770.20	1,419,800
	金額	54,335,236,422	37,948,245,537	16,109,059,640	277,931,245	
	単価	179	161	243	227	
22	数量	290,793,367.63	227,968,812.40	61,686,064.49	1,138,490.74	1,430,804
	金額	58,456,017,344	41,710,940,674	16,473,624,280	271,452,390	
	単価	201	183	267	238	
23	数量	296,280,649.63	232,156,014.91	63,217,201.79	907,432.93	1,446,515
	金額	57,108,765,193	39,941,464,869	16,943,119,180	224,181,144	
	単価	193	172	268	247	
24	数量	314,799,661.42	245,752,136.97	68,192,371.42	855,153.03	1,459,870
	金額	60,296,230,569	41,617,569,147	18,484,552,066	194,109,356	
	単価	192	169	271	227	

※35年は3月～12月の取扱高である。人口は12月末日現在の住民基本台帳登録人口および外国人登録人口である。

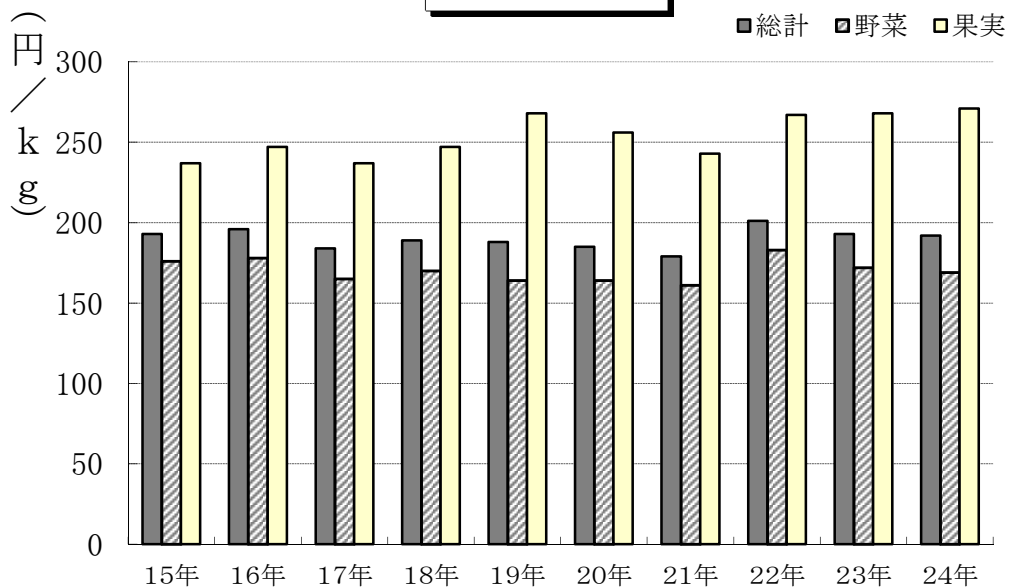
年次別取扱数量



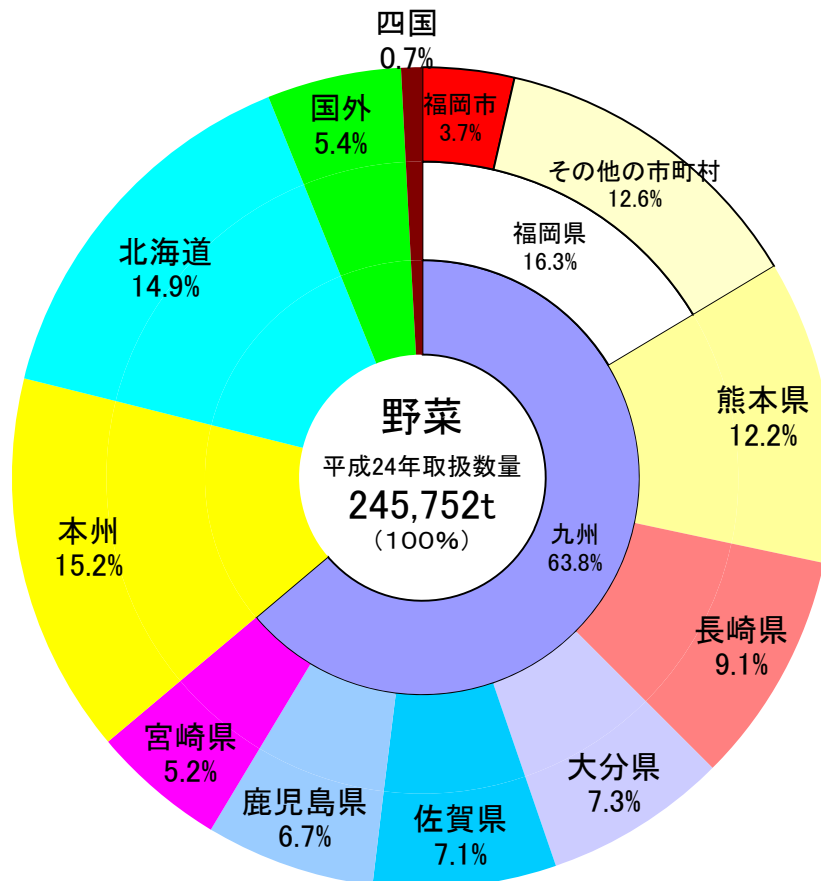
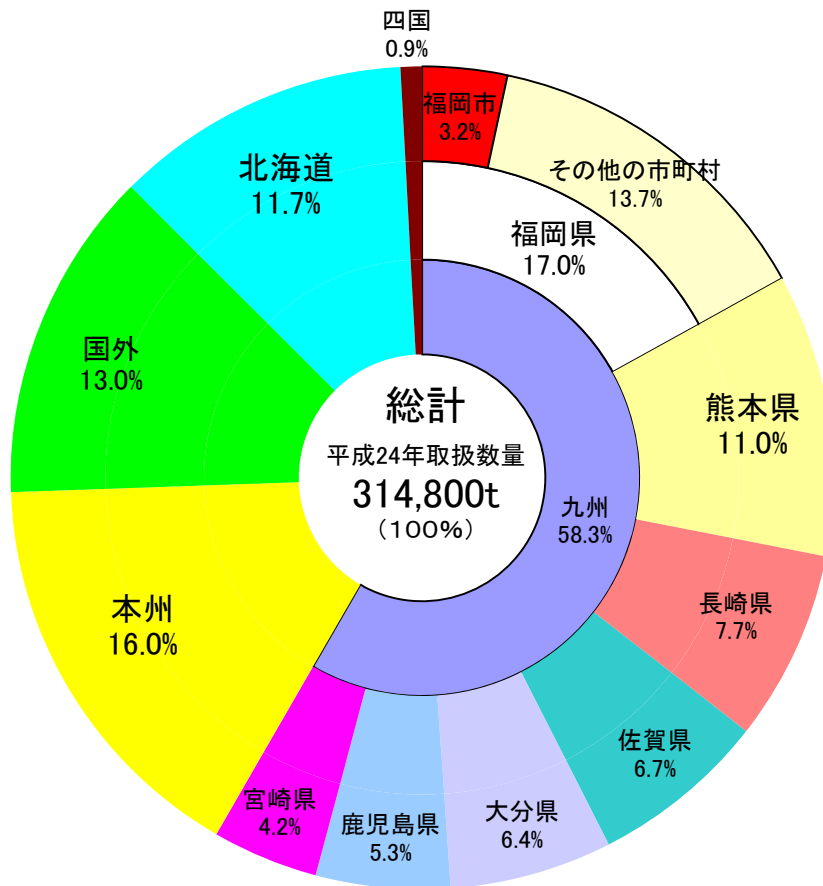
年次別取扱金額

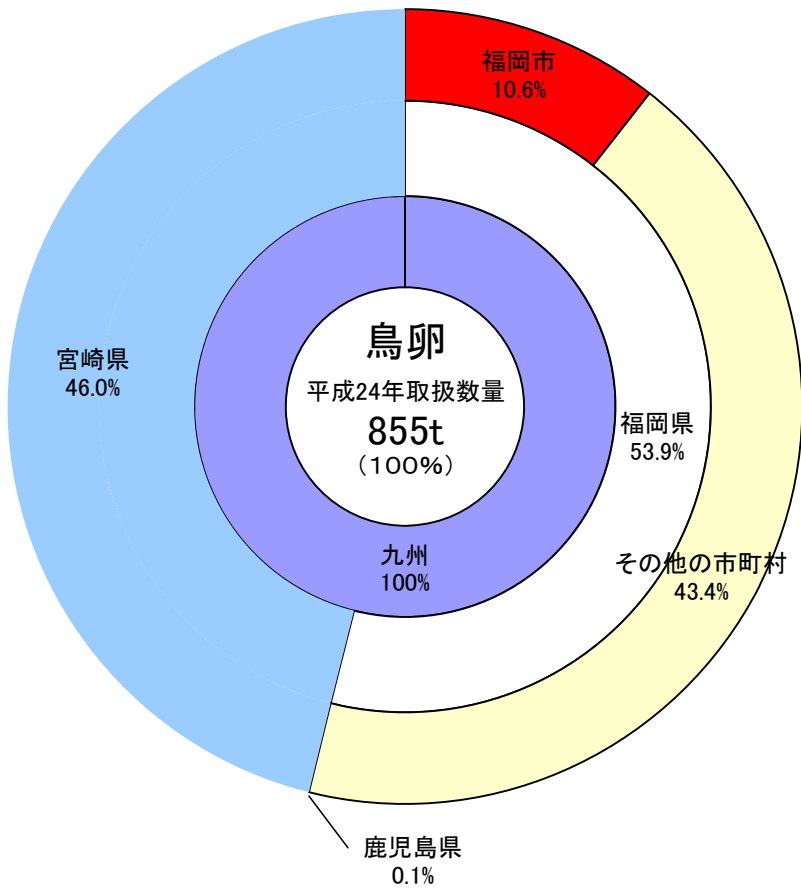
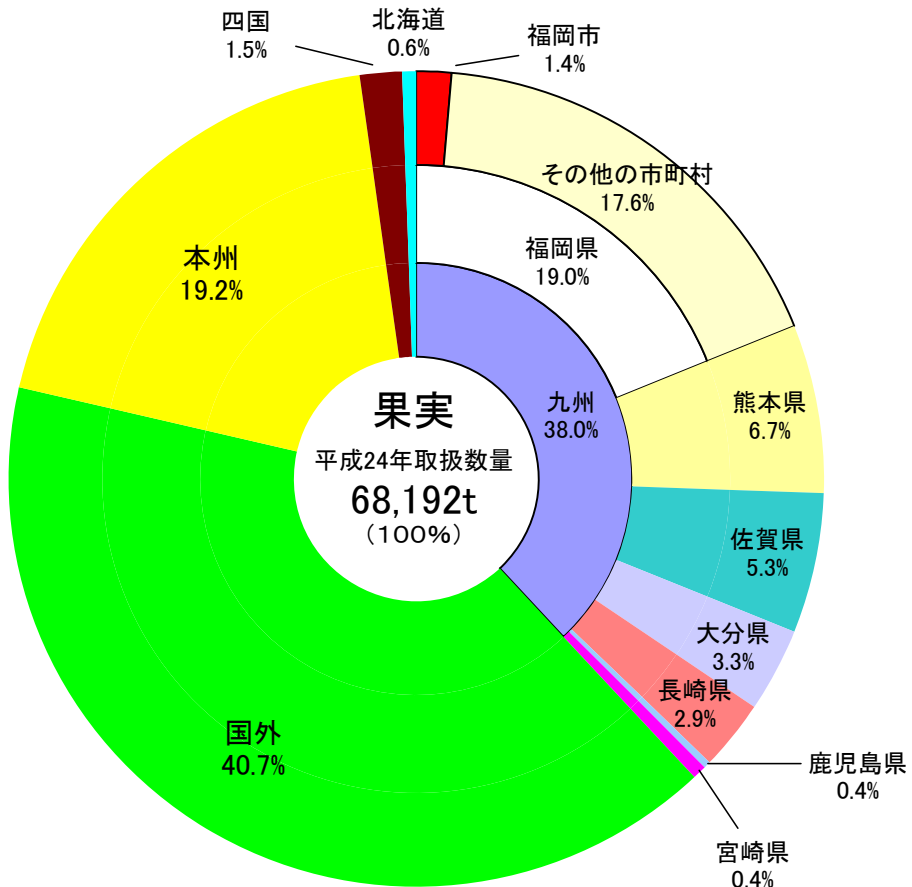


年次別平均単価



地域別入荷状況





# 取 扱 概 況

## 1. 取扱実績（平成24年1月～12月）

項 目	数 量 (t)		金 額 (千円)		単 価 (円/Kg)	
		前年比%		前年比%		前年比%
総 計	314,800	106	60,296,231	106	192	99
野 菜	245,752	106	41,617,569	104	169	98
果 実	68,192	108	18,484,552	109	271	101
鳥 卵	855	94	194,109	87	227	92

## 2. 取扱概況

- 平成24年は、上半期は全国的な低温の影響を受け、春物野菜は一部出遅れた品目が目立ち単価高となったが、6月以降は九州北部豪雨と梅雨明け後の全国的な高温・異常気象などから低調な取引となり、末端消費の不振もあり需要が伸び悩み単価は低迷した。

青果物市場全体の取扱高は前年比106%の314,800トン、取扱金額は前年比106%の60,296,231千円、単価は前年比99%の192円となった。

- 野菜の入荷数量は前年比106%の245,752トン、取扱金額は前年比104%の41,617,569千円、単価は前年比98%の169円となった。

- 果実の入荷数量は前年比108%の68,192トン、取扱金額は前年比109%の18,484,552千円、単価は前年比101%の271円となった。

- 鳥卵の入荷数量は前年の94%の855トン、取扱金額は前年比87%の194,109千円、単価は前年比92%の227円となった。



## 【野菜】

主要な野菜の品目において、入荷数量が前年を上回ったものは、大根・人参・白菜・キャベツ・茄子・トマト・きゅうり・ピーマン・里芋・玉葱・馬鈴薯であり、逆に前年を下回ったものは、ほうれん草・ねぎ・レタスとなった。

一方、取扱金額において、前年を上回ったものは、大根・白菜・キャベツ・ほうれん草・ねぎ・レタス・茄子・トマト・きゅうり・ピーマン・玉葱であり、前年を下回ったものは、人参・里芋・馬鈴薯となった。

## 【果実】

主要な果実の品目において、入荷数量が前年を上回ったものは温州みかん・ぶどう・梨・柿・西瓜・メロン・桃・キウイであり、逆に前年を下回ったものは、りんご・いちご・バナナ・パイナップルとなった。

一方、取扱金額において、前年を上回ったものは、温州みかん・りんご・ぶどう・梨・苺・西瓜・メロン・桃・パイナップル・キウイであり、前年を下回ったものは、柿・バナナとなった。

## 【鳥卵】

入荷数量・取扱金額・単価とも前年を下回った。

市場別・部類別・月別取扱高表

上段：数量・・・t  
 中段：金額・・・千円  
 下段：単価・・・円/Kg

市場別	部類別	総計	月												
			1	2	3	4	5	6	7	8	9	10	11	12	
西	部	総計	314800	23608	23926	25690	22240	26198	4601108	4903237	5372842	5142920	4935757	4408531	6054642
		野菜	192	210	209	217	203	184	188	193	196	188	163	157	201
		果実	245752	19022	19357	20464	17955	21214	19149	19231	20247	21502	23255	21272	23086
		鳥卵	41617569	3499988	3533512	3930861	3327525	3479946	3152452	3268253	3361584	3534006	3512550	3091142	3925750
		計	68192	4519	4497	5152	4216	4906	5302	6162	7139	5844	6876	6669	6910
		果実	18484552	1435503	1455097	1627559	1182383	1325877	1433882	1620231	1997151	1594016	1405561	1299553	2107739
		鳥卵	271	318	324	316	280	270	270	263	280	273	204	195	305
		計	855	67	72	75	69	78	71	70	65	64	73	72	80
		果実	1941109	13638	16363	16409	15421	17109	14773	14753	14106	14897	17646	17836	21152
		鳥卵	227	202	227	220	224	220	208	212	218	234	242	246	266
東	部	総計	269741	20146	20353	22094	18850	22210	20908	22049	23976	23905	25923	23811	25515
		野菜	52825112	4328728	4327166	4879808	3891508	4196938	4031164	4334360	4782447	4536442	4316897	3856983	5342672
		果実	196	215	213	221	206	189	193	197	199	190	167	162	209
		鳥卵	210981	16256	16532	17579	15246	18037	16397	16691	17752	18756	20057	18135	19542
		計	36316826	3051025	3043018	3424826	2859289	3015797	2750051	2874231	2987007	3115265	3072914	2700542	3422861
		果実	172	188	184	195	188	167	168	172	168	166	153	149	175
		鳥卵	58117	3841	3766	4460	3553	4114	4458	5306	6175	5101	5811	5620	5911
		計	16360823	1267493	1271660	1442710	1020691	1168079	1270108	1448860	1784713	1409896	1230584	1142729	1903300
		果実	282	330	338	324	287	284	285	273	289	276	212	203	322
		鳥卵	644	50	55	56	51	59	52	52	48	48	55	56	62
西	部	総計	147463	10209	12488	12272	11528	13062	11005	11269	10727	11281	13399	13713	16510
		野菜	229	205	227	220	227	222	210	216	221	236	242	247	266
		果実	32607	2501	2579	2604	2443	2888	2637	2487	2510	2608	3080	3031	3240
		鳥卵	5218431	425054	463010	482731	448528	441262	398587	403813	416565	432804	427545	386654	491878
		計	160	170	180	185	184	153	151	162	166	166	139	128	152
		野菜	25354	1977	2076	2093	1969	2302	2016	1881	1826	2066	2333	2279	2536
		果実	3717800	304152	338723	350279	335892	329483	285562	286672	267210	298062	307050	270467	344248
		鳥卵	147	154	163	167	171	143	142	152	146	144	132	119	136
		計	7141	514	494	500	464	575	612	597	675	534	738	743	695
		果実	1475646	119053	122201	130242	110595	109595	111071	115346	147503	132788	118164	114008	145082
鳥卵	207	231	248	260	238	190	181	193	219	249	160	153	209		
東	部	総計	112	9	9	10	10	10	10	9	9	8	10	9	9
		野菜	24985	1849	2086	2210	2041	2184	1955	1795	1852	1954	2331	2179	2549
		果実	223	197	226	217	212	216	200	201	214	233	245	250	271
		鳥卵	12451	961	994	992	947	1100	977	927	964	896	1201	1172	1320
		計	2252687	195347	214800	212290	185293	184732	171357	165064	173830	173674	191315	164894	220092
		野菜	181	203	216	214	196	168	175	178	180	194	159	141	167
		果実	9417	789	749	791	739	874	736	659	668	680	866	858	1007
		鳥卵	1582943	144811	151770	155756	132344	134665	116840	107349	107367	120679	132586	120134	158641
		計	168	183	203	197	179	154	159	163	161	178	153	140	158
		果実	2935	164	237	192	199	217	231	260	289	209	327	306	305
鳥卵	648083	48956	61236	54607	51097	48203	52703	56025	64935	51332	56813	42816	59357		
計	221	299	258	285	256	222	228	216	225	246	174	140	195		
果実	99	8	8	9	8	9	9	9	7	8	8	8	8		
鳥卵	21661	1579	1794	1927	1852	1864	1813	1689	1527	1662	1916	1944	2094		
計	218	192	228	220	219	210	204	199	205	220	232	239	255		

主要品目の取扱数量の推移

(単位:ト、円)

品目	35年		40年		45年		50年		55年		60年		7年		12年		17年		22年		23年		24年			
	数量	単価	数量	単価	数量	単価	数量	単価	数量	単価	数量	単価	数量	単価	数量	単価	数量	単価	数量	単価	数量	単価	数量	単価		
野菜 総計	59,843	19	71,436	32	79,116	66	111,290	114	128,740	172	156,726	160	179,825	204	184,873	199	200,430	167	206,576	165	227,969	183	232,156	172	245,753	169
だいこん	5,350	7	5,975	12	6,875	24	8,462	49	10,567	80	15,216	58	16,661	72	18,212	68	18,269	57	17,898	55	17,664	66	17,651	63	18,842	65
にんじん	1,980	19	2,453	30	3,232	48	4,525	108	6,322	119	8,001	89	9,254	162	9,565	152	9,602	110	9,907	117	11,688	128	12,298	119	12,359	111
はくさい	5,909	8	8,792	12	8,911	28	11,978	35	11,737	84	13,489	57	14,514	77	17,097	81	23,253	60	23,199	55	35,478	57	36,456	57	39,061	55
レタス			418	45	1,415	73	3,286	122	4,555	174	4,964	197	9,839	193	10,276	166	11,044	154	12,474	120	11,286	144	12,196	122	11,835	139
キャベツ(注1)	5,402	14	8,140	18	10,203	46	15,004	44	17,626	120	20,878	78	23,564	91	24,796	84	25,456	65	26,823	79	30,755	92	29,864	79	32,577	73
なす	2,257	22	1,965	41	2,174	78	3,835	144	5,158	229	3,522	243	4,261	271	3,952	265	4,255	214	4,627	218	4,421	296	4,736	283	4,778	280
トマト(注2)	2,899	29	2,843	52	3,437	89	4,827	167	5,568	205	6,604	235	7,101	286	8,377	327	9,972	272	9,712	303	8,163	367	7,207	308	7,863	357
きゅうり	4,357	26	4,077	51	4,737	89	6,786	141	7,073	216	8,290	220	8,928	283	8,876	243	8,851	235	7,747	211	7,763	267	7,628	266	8,203	258
ピーマン(注3)	294	32	470	97	1,318	119	2,383	168	2,316	301	2,315	307	2,213	361	2,151	298	2,368	291	2,477	351	2,156	450	2,589	399	2,921	397
さといも	1,342	27	1,450	59	1,919	71	2,095	156	3,670	83	3,239	172	2,659	298	2,555	219	1,872	159	1,944	156	1,366	187	1,254	218	1,416	175
たまねぎ	3,946	17	6,815	34	7,695	57	10,407	57	13,334	95	16,096	56	17,647	100	17,246	112	20,553	74	23,852	89	26,985	110	27,938	91	32,077	90
ばれいしょ(注4)	4,954	17	5,700	25	5,788	61	8,281	76	10,957	123	13,102	90	13,278	119	12,726	139	13,178	124	13,900	128	12,792	169	13,081	158	14,104	111
果実 総計	24,354	43	36,649	67	45,434	99	60,678	166	72,471	215	80,346	264	89,120	274	91,323	255	83,591	237	76,069	237	61,686	267	63,217	268	68,192	271
温州みかん	4,353	50	8,735	70	11,984	91	19,043	89	17,468	110	12,618	169	11,128	212	10,472	205	9,617	161	9,354	168	7,436	205	7,490	210	7,947	206
八朔	69	65	418	78	807	114	1,767	126	2,434	116	1,805	188	1,133	130	1,167	208	722	103	627	146	395	101	257	187	321	155
ふじ							596	299	1,567	348	2,856	362	3,811	288	3,838	300	3,293	274	2,915	274	3,280	256	3,665	261	3,026	348
デラウェア	108	55	114	154	203	279	583	580	580	711	691	606	607	783	543	907	347	873	307	785	271	934	227	1,003	247	929
巨峰					155	339	516	583	555	663	621	738	831	862	1,075	777	919	744	1,048	661	674	833	587	834	718	768
二十世紀	1,411	48	2,209	64	2,705	107	3,193	207	2,869	194	1,983	258	1,283	299	552	316	404	267	326	230	173	370	219	269	160	317
富有	1,173	40	1,477	66	1,155	95	1,219	167	1,072	257	1,046	233	948	214	1,498	291	1,905	173	1,535	133	1,429	305	1,238	285	1,661	193
西瓜	6,249	14	5,494	24	7,708	31	9,162	73	5,975	100	6,569	120	7,672	155	8,045	148	7,511	120	5,616	121	4,752	146	4,665	135	5,402	128
温室メロン	48	218	98	340	261	585	398	947	678	1,168	1,108	960	2,079	754	1,870	726	1,581	625	1,098	592	645	634	623	625	602	633
桃	525	62	723	93	1,294	123	1,628	230	1,662	280	1,753	332	1,398	438	1,335	528	1,401	435	1,238	390	948	525	1,079	425	1,181	476
いちご	254	150	757	192	1,135	251	1,407	604	3,163	707	2,862	807	3,355	991	2,964	1,055	3,542	1,062	3,156	1,128	2,826	1,041	2,732	1,026	2,551	1,229
バナナ	262	206	1,563	163	4,641	113	4,647	121	12,826	124	17,714	160	18,936	124	21,325	80	21,776	85	21,380	89	17,620	103	17,264	109	17,045	105

(注1)キャベツにはグリーンボール・レッドキャベツを含む。(注2)トマトには、ペテトマトを含む。(注3)ピーマンには、パプリカを含む。(注4)ばれいしょにはメークインを含む。

野菜の品目別取扱高／前年対比表

品名	24年実績			23年実績			増減		前年比(%)		
	数量 kg	金額	平均@	数量 kg	金額	平均@	数量 kg	金額	数量	金額	@
大根	18,841,636.60	1,222,362,143	64.88	17,650,509.60	1,116,960,915	63.28	1,191,127.00	105,401,228	107	109	103
かぶ	765,936.29	67,364,385	87.95	746,609.50	56,492,810	75.67	19,326.79	10,871,575	103	119	116
人参	12,359,223.65	1,377,344,330	111.44	12,297,846.71	1,466,198,510	119.22	61,376.94	-88,854,180	101	94	93
ごぼう	2,249,054.99	497,482,270	221.20	2,299,153.04	551,594,319	239.91	-50,098.05	-54,112,049	98	90	92
れんこん	1,296,059.75	506,701,303	390.96	1,276,214.00	473,669,777	371.15	19,845.75	33,031,526	102	107	105
たけのこ	129,303.60	49,276,036	381.09	118,189.60	51,533,431	436.02	11,114.00	-2,257,395	109	96	87
ゆで筍	86,977.76	39,745,979	456.97	60,448.08	37,469,744	619.87	26,529.68	2,276,235	144	106	74
その他根菜類	724,096.90	63,734,107	88.02	551,788.02	55,461,333	100.51	172,308.88	8,272,774	131	115	88
根菜類計	36,452,289.54	3,824,010,553	104.90	35,000,758.55	3,809,380,839	108.84	1,451,530.99	14,629,714	104	100	96
白菜	39,061,013.40	2,137,487,799	54.72	36,455,741.80	2,071,361,222	56.82	2,605,271.60	66,126,577	107	103	96
キャベツ	30,910,090.20	2,256,633,406	73.01	28,280,650.60	2,220,368,117	78.51	2,629,439.60	36,265,289	109	102	93
グリーンボール	1,667,463.50	135,291,592	81.14	1,582,718.50	141,714,814	89.54	84,745.00	-6,423,222	105	95	91
キャベツ計	32,577,553.70	2,391,924,998	73.42	29,863,369.10	2,362,082,931	79.10	2,714,184.60	29,842,067	109	101	93
春菊	577,258.40	294,238,953	509.72	549,391.70	262,952,418	478.62	27,866.70	31,286,535	105	112	107
ほうれん草	1,334,526.43	672,343,933	503.81	1,446,086.50	620,846,600	429.33	-111,560.07	51,497,333	92	108	117
青葱	1,304,644.65	896,807,987	687.40	1,401,253.92	914,330,584	652.51	-96,609.27	-17,522,597	93	98	105
分葱	29,176.15	20,185,465	691.85	41,693.95	24,923,707	597.78	-12,517.80	-4,738,242	70	81	116
白葱	2,757,601.15	901,022,673	326.74	2,733,607.70	835,748,357	305.73	23,993.45	65,274,316	101	108	107
ふき	102,961.00	25,251,659	245.25	102,523.15	23,544,353	229.65	437.85	1,707,306	100	107	107
つわ	47,716.90	27,550,334	577.37	44,614.50	24,332,741	545.40	3,102.40	3,217,593	107	113	106
みつば	184,600.25	98,809,999	535.26	179,593.00	91,362,942	508.72	5,007.25	7,447,057	103	108	105
にら	1,526,933.90	718,586,629	470.61	1,479,487.35	708,480,298	478.87	47,446.55	10,106,331	103	101	98
かつお菜	128,584.40	38,783,254	301.62	92,338.77	25,247,955	273.43	36,245.63	13,535,299	139	154	110
水菜	777,439.55	342,000,111	439.91	762,586.03	342,406,202	449.01	14,853.52	-406,091	102	100	98
小松菜	932,563.55	289,867,472	310.83	860,611.68	270,764,818	314.62	71,951.87	19,102,654	108	107	99
その他葉菜類	84,352.63	20,953,020	248.40	88,121.34	23,341,363	264.88	-3,768.71	-2,388,343	96	90	94
レタス	11,834,626.60	1,641,654,641	138.72	12,196,343.80	1,481,901,274	121.50	-361,717.20	159,753,367	97	111	114
サニーレタス	927,358.93	254,336,447	274.26	856,719.00	206,062,227	240.52	70,639.93	48,274,220	108	123	114
グリーンリーフ	743,876.95	199,033,109	267.56	716,092.80	176,053,860	245.85	27,784.15	22,979,249	104	113	109
セルリー	742,718.48	192,617,852	259.34	682,498.70	170,820,099	250.29	60,219.78	21,797,753	109	113	104
カリフラワー	348,420.30	57,032,158	163.69	359,645.30	46,795,774	130.12	-11,225.00	10,236,384	97	122	126
ブロッコリー	2,034,199.65	664,375,924	326.60	2,186,697.24	562,566,813	257.27	-152,497.59	101,809,111	93	118	127
アスパラ	607,180.47	608,084,200	1,001.49	575,088.30	579,624,197	1,007.89	32,092.17	28,460,003	106	105	99
パセリ	108,479.56	159,545,078	1,470.74	109,232.85	130,500,551	1,194.70	-753.29	29,044,527	99	122	123
チンゲンサイ	377,872.80	120,418,523	318.67	347,508.01	107,386,550	309.02	30,364.79	13,031,973	109	112	103
中国野菜	33,674.75	20,403,520	605.90	33,230.34	17,643,225	530.94	444.41	2,760,295	101	116	114
サラダ菜	94,224.00	64,759,198	687.29	82,613.90	53,703,640	650.06	11,610.10	11,055,558	114	121	106
その他葉菜類計	2,645,629.74	1,396,256,994	527.76	2,505,952.49	1,309,239,307	522.45	139,677.25	87,017,687	106	107	101
葉菜類計	101,925,188.29	14,254,331,930	139.85	96,752,643.22	13,444,024,008	138.95	5,172,545.07	810,307,922	105	106	101
茄子	4,778,336.35	1,340,102,544	280.45	4,735,701.54	1,337,934,409	282.52	42,634.81	2,168,135	101	100	99
トマト	7,863,188.45	2,805,567,585	356.80	7,207,148.88	2,222,590,585	308.39	656,039.57	582,977,000	109	126	116
きゅうり	8,203,360.40	2,114,506,528	257.76	7,627,514.45	2,027,222,000	265.78	575,845.95	87,284,528	108	104	97
南瓜	7,109,803.00	767,147,325	107.90	6,445,919.30	860,597,949	133.51	663,883.70	-93,450,624	110	89	81
白瓜	99,396.00	10,059,890	101.21	128,335.50	13,217,852	102.99	-28,939.50	-3,157,962	77	76	98
ピーマン	2,419,775.12	878,626,368	363.10	2,244,984.80	844,834,093	376.32	174,790.32	33,792,275	108	104	96
パプリカ	501,228.07	279,808,443	558.25	343,578.03	187,949,586	547.04	157,650.04	91,858,857	146	149	102
ししとう	129,098.60	147,404,174	1,141.80	135,167.31	143,542,349	1,061.96	-6,068.71	3,861,825	96	103	108
オクラ	498,181.78	299,724,117	601.64	491,340.20	339,935,752	691.85	6,841.58	-40,211,635	101	88	87
どうもろこし	1,029,870.99	207,888,336	201.86	857,237.45	183,136,129	213.64	172,633.54	24,752,207	120	114	94
米ナス	131,787.32	39,944,313	303.10	131,800.00	40,749,743	309.18	-12.68	-805,430	100	98	98
ミニトマト	1,609,103.82	1,066,156,204	662.58	1,542,534.38	868,253,944	562.87	66,569.44	197,902,260	104	123	118
ゴーヤ	408,990.31	99,182,420	242.51	354,764.20	103,479,691	291.69	54,226.11	-4,297,271	115	96	83
その他果菜類	483,974.51	148,718,342	307.29	300,970.90	84,762,685	281.63	183,003.61	63,955,657	161	175	109
果菜類計	35,266,094.72	10,204,836,589	289.37	32,546,996.94	9,258,206,767	284.46	2,719,097.78	946,629,822	108	110	102

野菜の品目別取扱高 / 前年対比表

品名	24年実績			23年実績			増減		前年比(%)		
	数量 kg	金額	平均@	数量 kg	金額	平均@	数量 kg	金額	数量	金額	@
いんげん	252,587.29	177,882,560	704.24	237,675.39	184,599,649	776.69	14,911.90	-6,717,089	106	96	91
きぬさや	42,442.55	55,811,821	1,315.00	75,874.85	81,555,951	1,074.87	-33,432.30	-25,744,130	56	68	122
スナックえんどう	96,201.49	78,101,543	811.85	53,886.79	42,820,239	794.63	42,314.70	35,281,304	179	182	102
夷えんどう	87,184.95	66,565,456	763.50	110,105.29	69,772,018	633.68	-22,920.34	-3,206,562	79	95	120
そら豆	95,709.90	46,037,135	481.01	108,560.90	44,510,059	410.00	-12,851.00	1,527,076	88	103	117
枝豆	88,521.32	43,815,626	494.97	74,292.59	41,010,747	552.02	14,228.73	2,804,879	119	107	90
その他豆類	13,747.36	5,381,036	391.42	15,482.03	7,571,691	489.06	-1,734.67	-2,190,655	89	71	80
豆類計	676,394.86	473,595,177	700.18	675,877.84	471,840,354	698.11	517.02	1,754,823	100	100	100
里芋	1,416,055.00	247,402,532	174.71	1,253,515.33	272,729,621	217.57	162,539.67	-25,327,089	113	91	80
玉葱	32,077,298.04	2,882,811,679	89.87	27,938,035.70	2,528,716,813	90.51	4,139,262.34	354,094,866	115	114	99
甘藷	3,170,065.00	625,378,571	197.28	3,054,030.95	646,063,045	211.54	116,034.05	-20,684,474	104	97	93
馬鈴薯	5,314,186.45	560,591,674	105.49	5,239,269.60	808,889,837	154.39	74,916.85	-248,298,163	101	69	68
メイクイン	8,789,850.70	1,004,426,041	114.27	7,842,499.60	1,259,437,923	160.59	947,351.10	-255,011,882	112	80	71
馬鈴薯計	14,104,037.15	1,565,017,715	110.96	13,081,769.20	2,068,327,760	158.11	1,022,267.95	-503,310,045	108	76	70
長芋	3,342,480.35	1,287,418,201	385.17	4,110,075.40	1,102,993,721	268.36	-767,595.05	184,424,480	81	117	144
山の芋	58,279.30	41,209,978	707.11	73,134.76	47,581,655	650.60	-14,855.46	-6,371,677	80	87	109
らっきょう	227,056.54	81,758,923	360.08	217,110.49	85,910,528	395.70	9,946.05	-4,151,605	105	95	91
にんにく	275,119.96	124,044,327	450.87	350,747.02	199,078,089	567.58	-75,627.06	-75,033,762	78	62	79
生姜	705,374.00	289,341,111	410.20	782,476.35	364,924,235	466.37	-77,102.35	-75,583,124	90	79	88
その他土物類	258,002.47	95,338,123	369.52	266,282.91	95,593,985	358.99	-8,280.44	-255,862	97	100	103
土物類計	55,633,767.81	7,239,721,160	130.13	51,127,178.11	7,411,919,452	144.97	4,506,589.70	-172,198,292	109	98	90
松茸	21,442.63	132,452,951	6,177.09	15,533.78	129,084,495	8,309.92	5,908.85	3,368,456	138	103	74
生椎茸	1,053,814.32	801,450,087	760.52	1,060,382.68	823,789,172	776.88	-6,568.36	-22,339,085	99	97	98
えのき	2,916,543.30	788,612,354	270.39	2,428,905.84	618,905,309	254.81	487,637.46	169,707,045	120	127	106
しめじ	1,626,976.82	620,694,347	381.50	1,660,476.46	680,341,491	409.73	-33,499.64	-59,647,144	98	91	93
なめこ	287,045.45	110,060,432	383.43	305,857.12	116,633,790	381.33	-18,811.67	-6,573,358	94	94	101
マッシュルーム	62,437.21	70,399,533	1,127.53	55,936.71	64,031,596	1,144.72	6,500.50	6,367,937	112	110	99
まい茸	173,605.82	113,508,175	653.83	176,234.46	116,723,352	662.32	-2,628.64	-3,215,177	99	97	99
エリンギ	456,447.70	195,332,742	427.94	426,293.03	209,455,150	491.34	30,154.67	-14,122,408	107	93	87
その他茸類	7,417.44	5,559,970	749.58	12,958.30	7,114,660	549.04	-5,540.86	-1,554,690	57	78	137
茸類計	6,605,730.69	2,838,070,591	429.64	6,142,578.38	2,766,079,015	450.31	463,152.31	71,991,576	108	103	95
貝われ	307,580.33	88,691,319	288.35	346,115.73	93,659,098	270.60	-38,535.40	-4,967,779	89	95	107
大葉	153,942.73	396,406,826	2,575.03	158,974.59	431,696,261	2,715.50	-5,031.86	-35,289,435	97	92	95
みょうが	145,549.35	224,840,875	1,544.77	140,635.03	209,078,538	1,486.67	4,914.32	15,762,337	103	108	104
菜の花	85,507.96	75,203,497	879.49	87,537.42	70,239,604	802.40	-2,029.46	4,963,893	98	107	110
ハーブ類	30,271.51	41,283,707	1,363.78	28,876.18	39,345,676	1,362.57	1,395.33	1,938,031	105	105	100
その他香辛料類	95,966.46	116,574,476	1,214.74	97,508.94	124,328,202	1,275.04	-1,542.48	-7,753,726	98	94	95
大梅	221,812.00	91,064,490	410.55	227,426.89	77,785,891	342.03	-5,614.89	13,278,599	98	117	120
小梅	22,094.00	10,940,356	495.17	28,017.60	11,936,054	426.02	-5,923.60	-995,698	79	92	116
カボス	111,101.30	31,687,241	285.21	139,950.20	28,869,804	206.29	-28,848.90	2,817,437	79	110	138
ゆず	84,691.37	30,992,946	365.95	90,384.54	30,649,630	339.10	-5,693.17	343,316	94	101	108
その他ゆず	47,446.42	13,154,461	277.25	53,756.50	13,967,252	259.82	-6,310.08	-812,791	88	94	107
もやし	1,870,582.85	265,050,661	141.69	1,859,348.84	268,390,289	144.35	11,234.01	-3,339,628	101	99	98
加工用筍	622,075.00	67,637,309	108.73	307,807.00	25,934,554	84.26	314,268.00	41,702,755	202	261	129
野菜加工品	1,650,551.94	334,578,588	202.71	2,481,698.02	384,524,774	154.94	-831,146.08	-49,946,186	67	87	131
その他の野菜	597,295.49	209,476,667	350.71	1,334,444.99	304,578,101	228.24	-737,149.50	-95,101,434	45	69	154
その他山菜	37,063.94	47,227,631	1,274.22	35,776.63	42,362,686	1,184.09	1,287.31	4,864,945	104	111	108
その他妻物	229,811.46	365,710,478	1,591.35	198,440.66	338,036,480	1,703.46	31,370.80	27,673,998	116	108	93
庭先野菜	2,825,697.25	353,651,600	125.16	2,225,650.11	259,434,833	116.57	600,047.14	94,216,767	127	136	107
その他	53,629.70	18,830,019	351.11	67,632.00	25,196,707	372.56	-14,002.30	-6,366,688	79	75	94
国内野菜	232,467,728.19	39,593,197,684	170.32	217,836,088.93	38,004,665,982	174.46	14,631,639.26	1,588,531,702	107	104	98
野菜計	245,752,136.97	41,617,569,147	169.35	232,156,014.91	39,941,464,869	172.05	13,596,122.06	1,676,104,278	106	104	98
鶏卵	855,153.03	194,109,356	226.99	907,432.93	224,181,144	247.05	-52,279.90	-30,071,788	94	87	92
卵計	855,153.03	194,109,356	226.99	907,432.93	224,181,144	247.05	-52,279.90	-30,071,788	94	87	92

## 野菜の産地別取扱高(上位10位)

### 1 全国

(トン,千円,%)

順位	県名	数 量					金 額				
		24年	比率	23年	比率	前年比	24年	比率	23年	比率	前年比
	総 計	245,752	100.0%	232,156	100.0%	105.9%	41,617,569	100.0%	39,941,465	100.0%	104.2%
1	福 岡	39,973	16.3%	40,362	17.4%	99.0%	9,605,455	23.1%	8,738,606	21.9%	109.9%
2	北 海 道	36,565	14.9%	28,746	12.4%	127.2%	4,201,441	10.1%	3,945,452	9.9%	106.5%
3	熊 本	29,945	12.2%	29,240	12.6%	102.4%	4,279,999	10.3%	4,218,612	10.6%	101.5%
4	長 崎	22,399	9.1%	23,457	10.1%	95.5%	3,884,308	9.3%	3,823,873	9.6%	101.6%
5	長 野	21,160	8.6%	21,052	9.1%	100.5%	2,280,539	5.5%	2,656,956	6.7%	85.8%
6	大 分	17,868	7.3%	15,813	6.8%	113.0%	3,486,931	8.4%	3,435,834	8.6%	101.5%
7	佐 賀	17,421	7.1%	17,912	7.7%	97.3%	3,800,968	9.1%	3,429,293	8.6%	110.8%
8	鹿 児 島	16,375	6.7%	14,615	6.3%	112.0%	2,548,389	6.1%	2,445,021	6.1%	104.2%
9	宮 崎	12,688	5.2%	11,173	4.8%	113.6%	2,149,201	5.2%	1,953,526	4.9%	110.0%
10	群 馬	8,124	3.3%	6,387	2.8%	127.2%	566,675	1.4%	641,358	1.6%	88.4%
	その他国内	9,950	3.9%	9,079	3.8%	109.6%	2,789,292	6.6%	2,716,135	6.7%	102.7%
	国 外	13,284	5.4%	14,320	6.2%	92.8%	2,024,371	4.9%	1,936,799	4.8%	104.5%

### 2 県内

(トン,千円,%)

順位	地区名	数 量					金 額				
		24年	比率	23年	比率	前年比	24年	比率	23年	比率	前年比
	総 計	39,973	100.0%	40,362	100.0%	99.0%	9,605,455	100.0%	8,738,606	100.0%	109.9%
1	福 岡 市	9,109	22.8%	8,844	21.9%	103.0%	1,452,131	15.1%	1,328,038	15.2%	109.3%
2	糸 島 市	6,305	15.8%	6,748	16.7%	93.4%	1,442,226	15.0%	1,383,466	15.8%	104.2%
3	三井地区	4,890	12.2%	4,868	12.1%	100.5%	1,367,778	14.2%	1,123,761	12.9%	121.7%
4	三 潞 郡	2,789	7.0%	2,712	6.7%	102.8%	945,548	9.8%	893,471	10.2%	105.8%
5	山門地区	2,724	6.8%	2,554	6.3%	106.7%	711,181	7.4%	629,829	7.2%	112.9%
6	朝 倉 郡	2,339	5.9%	2,362	5.9%	99.0%	662,004	6.9%	580,295	6.6%	114.1%
7	久留米市	1,672	4.2%	2,205	5.5%	75.8%	280,795	2.9%	336,307	3.8%	83.5%
8	甘木地区	1,659	4.2%	1,752	4.3%	94.7%	398,576	4.1%	323,640	3.7%	123.2%
9	北九州市	1,392	3.5%	1,457	3.6%	95.5%	222,932	2.3%	180,073	2.1%	123.8%
10	宗像地区	1,277	3.2%	1,218	3.0%	104.8%	165,416	1.7%	132,245	1.5%	125.1%
	その他県内	5,817	14.4%	5,642	14.0%	103.1%	1,956,868	20.6%	1,827,481	21.0%	107.1%

(注) 地区名と行政区分との関係については、品目別・産地別取扱高表(県内)を参照。

## 野菜の品目別取扱高(上位10位)

### 1 全国

(トン,千円,%)

順位	品目名	数 量					金 額				
		24年	比率	23年	比率	前年比	24年	比率	23年	比率	前年比
	総 計	245,752	100.0%	232,156	100.0%	105.9%	41,617,569	100.0%	39,941,465	100.0%	104.2%
1	白 菜	39,061	15.9%	36,456	15.7%	107.1%	2,137,488	5.1%	2,071,361	5.2%	103.2%
2	キャベツ	32,578	13.3%	29,863	12.9%	109.1%	2,391,925	5.7%	2,362,083	5.9%	101.3%
3	玉 葱	32,077	13.1%	27,938	12.0%	114.8%	2,882,812	6.9%	2,528,717	6.3%	114.0%
4	大 根	18,842	7.7%	17,651	7.6%	106.7%	1,222,362	2.9%	1,116,961	2.8%	109.4%
5	馬 鈴 薯	14,104	5.7%	13,082	5.6%	107.8%	1,565,018	3.8%	2,068,328	5.2%	75.7%
6	レ タ ス	13,506	5.5%	13,769	5.9%	98.1%	2,095,024	5.0%	1,864,017	4.7%	112.4%
7	人 参	12,359	5.0%	12,298	5.3%	100.5%	1,377,344	3.3%	1,466,199	3.7%	93.9%
8	ト マ ト	9,472	3.9%	8,750	3.8%	108.3%	3,871,724	9.3%	3,090,845	7.7%	125.3%
9	き ゆ う り	8,203	3.3%	7,628	3.3%	107.5%	2,114,507	5.1%	2,027,222	5.1%	104.3%
10	南 瓜	7,110	2.9%	6,446	2.8%	110.3%	767,147	1.8%	860,598	2.2%	89.1%
	その他野菜	58,440	23.7%	58,275	25.1%	100.3%	21,192,218	51.1%	20,485,134	51.2%	103.5%

### 2 県内

(トン,千円,%)

順位	品目名	数 量					金 額				
		24年	比率	23年	比率	前年比	24年	比率	23年	比率	前年比
	総 計	39,973	100.0%	40,362	100.0%	99.0%	9,605,455	100.0%	8,738,606	100.0%	109.9%
1	キャベツ	6,704	16.8%	7,174	17.8%	93.4%	590,767	6.2%	495,380	5.7%	119.3%
2	大 根	6,573	16.4%	6,237	15.5%	105.4%	432,092	4.5%	323,216	3.7%	133.7%
3	き ゆ う り	3,065	7.7%	3,307	8.2%	92.7%	774,423	8.1%	853,014	9.8%	90.8%
4	ト マ ト	3,042	7.6%	2,898	7.2%	105.0%	1,204,783	12.5%	949,217	10.9%	126.9%
5	レ タ ス	2,972	7.4%	2,764	6.8%	107.5%	650,040	6.8%	380,005	4.3%	171.1%
6	茄 子	2,895	7.2%	2,821	7.0%	102.6%	894,267	9.3%	850,950	9.7%	105.1%
7	フ ロ ッ コ ニ	1,143	2.9%	1,529	3.8%	74.8%	383,383	4.0%	374,304	4.3%	102.4%
8	白 菜	956	2.4%	860	2.1%	111.2%	55,793	0.6%	41,927	0.5%	133.1%
9	青 葱	882	2.2%	924	2.3%	95.5%	612,279	6.4%	596,778	6.8%	102.6%
10	小 松 菜	871	2.2%	814	2.0%	107.0%	272,159	2.8%	256,692	2.9%	106.0%
	その他野菜	10,870	27.2%	11,034	27.3%	98.5%	3,735,469	38.8%	3,617,123	41.4%	103.3%

(注)キャベツにはグリーンボール、レッドキャベツを含む。レタスにはサニーレタス・グリーンリーフレタスを含む。

トマトにはペテトマトを含む。馬鈴薯にはメークインを含む。青葱には小葱を含む。

野菜の品目別取扱高／前年対比表（外国産）

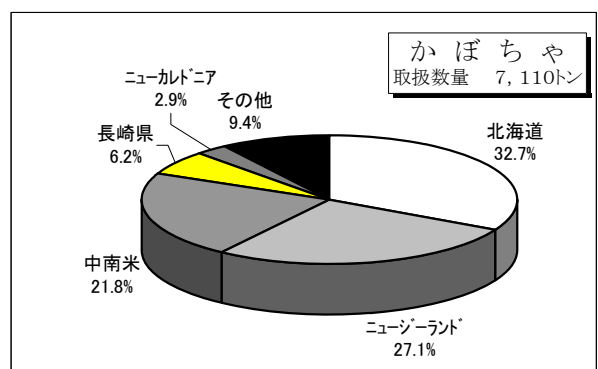
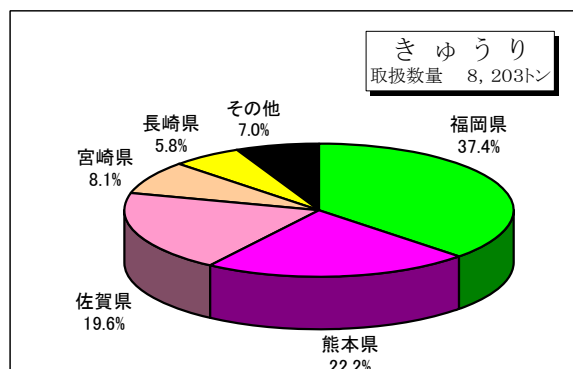
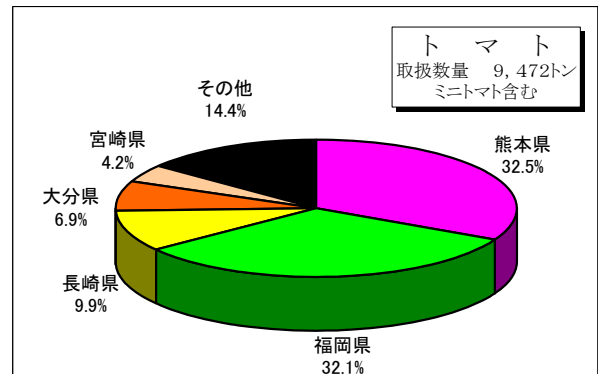
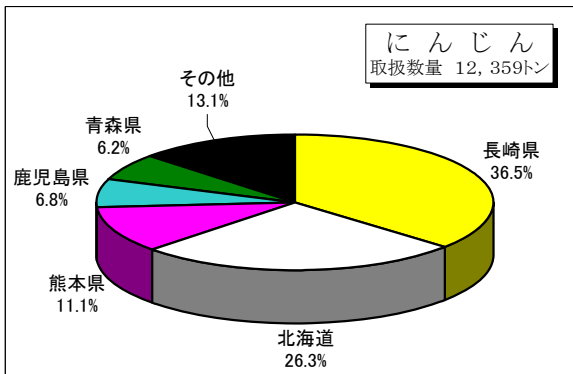
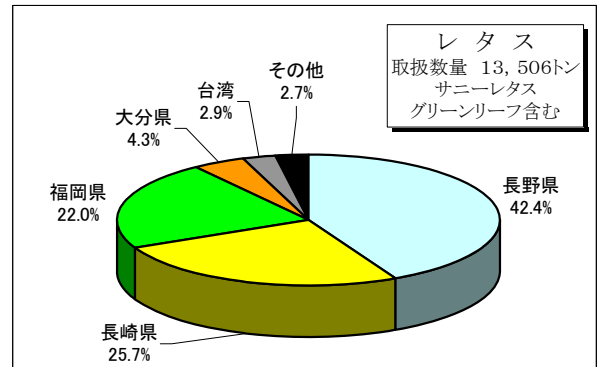
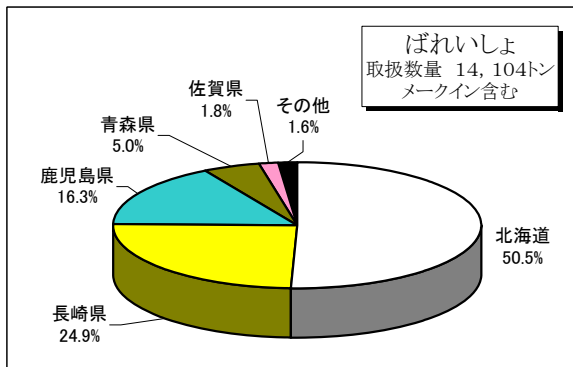
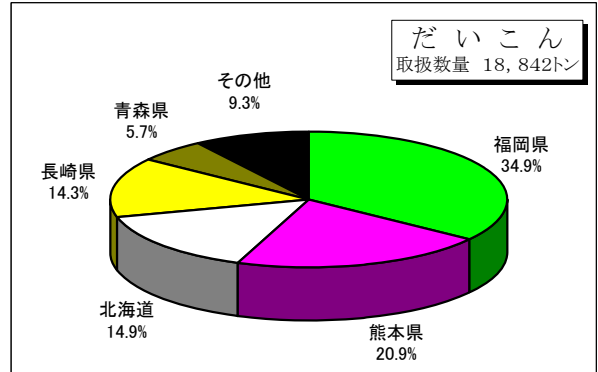
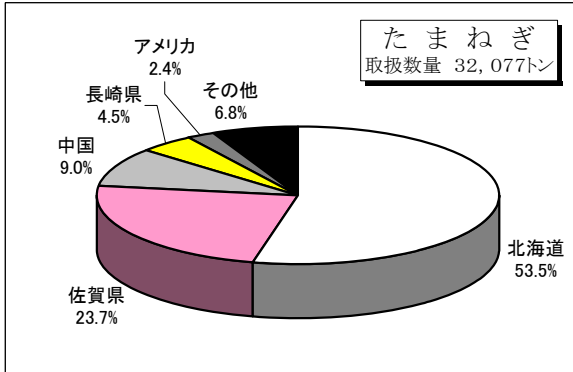
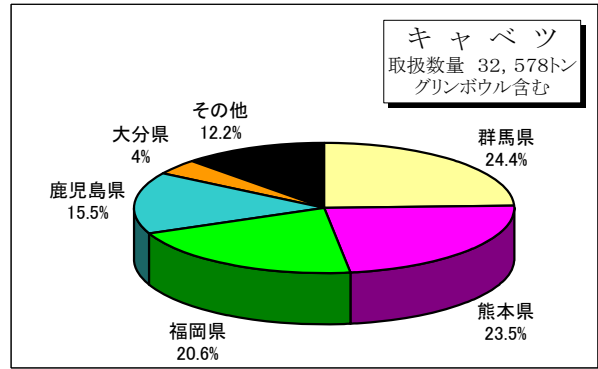
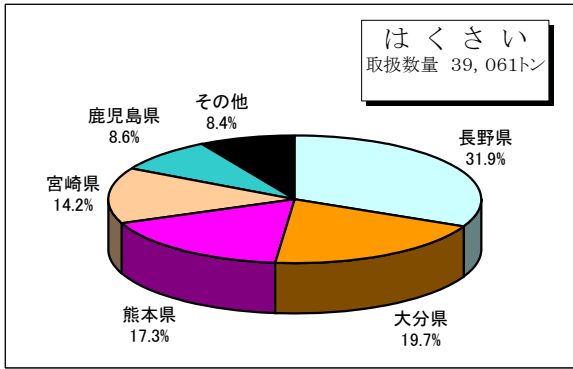
品名	24 年 実 績			23 年 実 績			増 減		前年比(%)		
	数量 kg	金額	平均@	数量 kg	金額	平均@	数量 kg	金額	数量	金額	@
大 根	9,980.00	366,765	36.75				9,980.00	366,765			
か ぶ											
人 参	877,831.20	74,727,687	85.13	884,857.00	78,735,910	88.98	-7,025.80	-4,008,223	99	95	96
ご ぼ う	652,910.00	62,539,968	95.79	616,050.00	74,007,088	120.13	36,860.00	-11,467,120	106	85	80
れ ん こ ん											
た け の こ	25,179.00	13,955,127	554.24	23,698.00	13,260,310	559.55	1,481.00	694,817	106	105	99
ゆ で 筍				20.00	4,263	213.15	-20.00	-4,263			
その他根菜類	2,428.00	1,198,211	493.50	2,613.00	1,653,121	632.65	-185.00	-454,910	93	72	78
根 菜 類 計	1,568,328.20	152,787,758	97.42	1,527,238.00	167,660,692	109.78	41,090.20	-14,872,934	103	91	89
白 菜				2,250.00	77,997		-2,250.00	-77,997			
キ ャ ベ ツ	278,278.00	20,686,107	74.34	139,460.00	9,282,954		138,818.00	11,403,153	200	223	
グ リ ン ボ ール											
キ ャ ベ ツ 計	278,278.00	20,686,107	74.34	139,460.00	9,282,954	66.56	138,818.00	11,403,153	200	223	112
春 菊											
ほうれん草											
青 葱	13,612.00	3,742,295	274.93	8,575.00	1,987,475	231.78	5,037.00	1,754,820	159	188	119
分 葱											
白 葱	342,135.00	68,957,601	201.55	255,508.00	46,621,111	182.46	86,627.00	22,336,490	134	148	110
ふ き											
つ わ											
み つ ば											
に ら	2.00	4,935	2,467.50	1.00	3,465	3,465.00	1.00	1,470	200	142	71
か つ お 菜											
水 菜											
小 松 菜											
その他菜類											
レ タ ス	507,480.00	84,333,480	166.18	103,785.00	13,279,875	127.96	403,695.00	71,053,605	489	635	130
サ ニ ー レ タ ス											
グ リ ン リ ー フ											
セ ル リ ー	4,095.00	1,664,045	406.36	3,365.00	2,877,636	855.17	730.00	-1,213,591	122	58	48
カ リ フ ラ フ ー											
ブ ロ ッ コ リ ー	553,905.00	142,725,722	257.67	353,080.00	97,200,029	275.29	200,825.00	45,525,693	157	147	94
ア ス バ ラ	84,164.13	81,592,213	969.44	76,426.04	72,108,720	943.51	7,738.09	9,483,493	110	113	103
パ セ リ	600.00	34,431	57.39				600.00	34,431			
チ ン ゲ ン サ イ											
中 国 野 菜	1,630.40	2,475,060	1,518.07	1,062.60	1,642,032	1,545.30	567.80	833,028	153	151	98
サ ラ ダ 菜											
その他葉茎菜類	84,348.92	54,552,647	646.75	89,298.22	56,308,897	630.57	-4,949.30	-1,756,250	94	97	103
葉 茎 菜 計	1,870,250.45	460,768,536	246.37	1,032,810.86	301,390,191	291.82	837,439.59	159,378,345	181	153	84
茄 子											
ト マ ト	55,330.00	20,261,120	366.19				55,330.00	20,261,120			
き ゅ う り	700.00	261,450	373.50				700.00	261,450			
南 瓜	3,708,750.00	410,982,832	110.81	3,506,073.00	397,755,275	113.45	202,677.00	13,227,557	106	103	98
白 瓜											
ピ ー マ ン				65,889.20	39,139,485	594.02	-65,889.20	-39,139,485			
パ プ リ カ	452,467.55	254,467,751	562.40	297,566.30	165,332,206	555.61	154,901.25	89,135,545	152	154	101
し し と う	3,014.50	3,497,015	1,160.06	5,356.16	4,712,012	879.74	-2,341.66	-1,214,997	56	74	132
オ ク ラ	81,696.30	51,734,646	633.26	62,412.10	40,106,530	642.61	19,284.20	11,628,116	131	129	99
とうもろこし											
米 ナ ス											
ミ ニ ト マ ト	17,175.00	7,906,994	460.38	14,940.00	6,783,734	454.07	2,235.00	1,123,260	115	117	101
ゴ ー ヤ											
その他果菜類											
果 菜 類 計	4,319,133.35	749,111,808	173.44	3,952,236.76	653,829,242	165.43	366,896.59	95,282,566	109	115	105



野菜の品目別取扱高 / 前年対比表 (外国産)

品名	24 年 実 績			23 年 実 績			増 減		前年比(%)		
	数量 kg	金額	平均@	数量 kg	金額	平均@	数量 kg	金額	数量	金額	@
いんげん	11,010.00	6,831,604	620.49	2,610.00	1,799,596	689.50	8,400.00	5,032,008	422	380	90
きぬさや	7,022.00	3,461,290	492.92	10,471.00	5,962,236	569.40	-3,449.00	-2,500,946	67	58	87
スナックえんどう	24,392.10	11,530,249	472.70	4,614.00	2,788,906	604.44	19,778.10	8,741,343	529	413	78
実えんどう	1,405.00	405,814	288.84	50.00	13,650	273.00	1,355.00	392,164	2810	2973	106
そら豆											
枝豆	444.72	121,366	272.90	375.04	105,058	280.12	69.68	16,308	119	116	97
その他豆類	472.20	252,588	534.92	364.80	193,810	531.28	107.40	58,778	129	130	101
豆 類 計	44,746.02	22,602,911	505.14	18,484.84	10,863,256	587.68	26,261.18	11,739,655	242	208	86
里芋	226,267.50	31,794,951	140.52	300,032.50	46,631,001	155.42	-73,765.00	-14,836,050	75	68	90
玉葱	3,937,892.40	254,460,562	64.62	5,253,936.10	320,467,173	61.00	-1,316,043.70	-66,006,611	75	79	106
甘藷											
馬鈴薯											
メークイン											
馬鈴薯計											
長芋											
山の芋											
らっきょう											
にんにく	195,140.15	44,886,138	230.02	250,172.03	64,075,979	256.13	-55,031.88	-19,189,841	78	70	90
生姜	157,038.70	36,248,217	230.82	177,951.70	47,582,732	267.39	-20,913.00	-11,334,515	88	76	86
その他土物類	93,830.29	25,464,331	271.39	96,715.96	26,545,265	274.47	-2,885.67	-1,080,934	97	96	99
土物類計	4,610,169.04	392,854,199	85.21	6,078,808.29	505,302,150	83.13	-1,468,639.25	-112,447,951	76	78	103
松茸	21,334.49	127,316,254	5,967.63	15,297.16	119,829,580	7,833.45	6,037.33	7,486,674	139	106	76
生椎茸	41,589.00	18,090,170	434.97	36,300.40	17,427,658	480.10	5,288.60	662,512	115	104	91
えのき											
しめじ											
なめこ											
マッシュルーム											
まい茸											
エリンギ											
その他茸類	6.96	73,501	10,560.49	9.00	60,900	6,766.67	-2.04	12,601	77	121	156
茸 類 計	62,930.45	145,479,925	2,311.76	51,606.56	137,318,138	2,660.87	11,323.89	8,161,787	122	106	87
貝われ											
大葉	1,318.00	3,150,894	2,390.66	1,422.40	3,683,893	2,589.91	-104.40	-532,999	93	86	92
みょうが											
菜の花											
ハーブ類	22.00	29,820	1,355.45	60.00	90,090	1,501.50	-38.00	-60,270	37	33	90
その他香辛種類											
大梅											
小梅											
カボス											
ゆず											
その他ゆず											
もやし											
加工用筍											
野菜加工品	720,330.05	54,675,690	75.90	1,564,409.92	113,417,182	72.50	-844,079.87	-58,741,492	46	48	105
その他の野菜	8,319.60	2,465,745	296.38	3,503.75	665,532	189.95	4,815.85	1,800,213	237	370	156
その他山菜	793.10	1,471,213	1,855.02	1,303.30	1,948,107	1,494.75	-510.20	-476,894	61	76	124
その他妻物	29,329.32	25,636,737	874.10	26,470.30	23,102,718	872.78	2,859.02	2,534,019	111	111	100
庭先野菜											
その他	48,739.20	13,336,227	273.62	61,571.00	17,527,696	284.67	-12,831.80	-4,191,469	79	76	96
国内野菜											
野菜計	13,284,408.78	2,024,371,463	152.39	14,319,925.98	1,936,798,887	135.25	-1,035,517.20	87,572,576	93	105	113
鶏卵											
卵計											

# 主要野菜の品目別・産地別入荷量比率



# 野菜の産地別取扱高及び主要品目

北海道 36,565t 玉葱、メークイン、人参、大根、南瓜

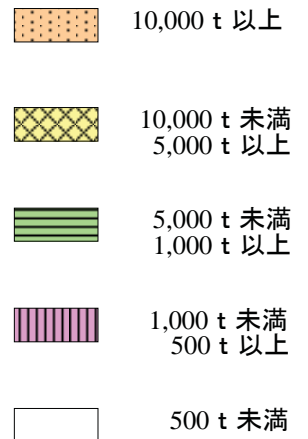
青森県 4,168t 大根、長芋、人参、メークイン、ごぼう

茨城県 1,182t 白菜、ごぼう、メークイン、トマト

群馬県 8,124t キャベツ、グリーンポウル

長野県 21,160t 白菜、レタス、

国	外	13,284t
中	国	玉葱、人参、ごぼう、白葱、里芋
ニュージーランド		南瓜、玉葱
中	南	米
ア	メ	リ
カ		玉葱、ブロッコリー
台	湾	レタス、ごぼう
韓	国	ピーマン
タ	イ	オクラ、玉葱
ヨ	ー	ロ
ッ	パ	ピーマン
フ	ィ	リ
ピ	ン	オクラ
オ	ー	ス
ト	ラ	リア
		アスパラ



山口県 1,003t 大根、トマト

高知県 602t 妙姜、米ナス、ししとう、ピーマン、生姜

福岡県 39,973t キャベツ、大根、きゅうり、なす、トマト、レタス、しめじ、えのき、ブロッコリー

大分県 17,868t 白菜、白葱、もやし、キャベツ、ピーマン、レタス

佐賀県 17,421t 玉葱、きゅうり、れんこん、キャベツ、アスパラ

熊本県 29,945t キャベツ、白菜、大根、トマト、きゅうり、人参、なす

宮崎県 12,688t 白菜、甘藷、キャベツ、きゅうり、里芋、にら

鹿児島県 16,375t キャベツ、白菜、メークイン、大根、ピーマン、馬鈴薯

長崎県 22,399t 人参、レタス、大根、馬鈴薯、玉葱、白菜、メークイン

# 輸入野菜の取扱高

## 1 国別

(トン,千円,%)

順位	県名	数 量					金 額				
		24年	比率	23年	比率	前年比	24年	比率	23年	比率	前年比
	総 計	13,284	100.0%	14,320	100.0%	92.8%	2,024,371	100.0%	1,936,799	100.0%	104.5%
1	中 国	6,157	46.3%	7,192	50.2%	85.6%	707,749	35.0%	759,240	39.2%	93.2%
2	ニュージーランド	2,267	17.1%	2,207	15.4%	102.7%	271,256	13.4%	251,984	13.0%	107.6%
3	中 南 米	1,610	12.1%	1,257	8.8%	128.1%	233,414	11.5%	200,797	10.4%	116.2%
4	ア メ リ カ	1,583	11.9%	2,463	17.2%	64.3%	296,179	14.6%	299,945	15.5%	98.7%
5	台 湾	669	5.0%	376	2.6%	177.9%	81,046	4.0%	50,741	2.6%	159.7%
6	韓 国	507	3.8%	365	2.5%	138.9%	221,387	10.9%	179,879	9.3%	123.1%
7	タ イ	155	1.2%	142	1.0%	109.2%	89,047	4.4%	83,090	4.3%	107.2%
8	ヨーロッパ	79	0.6%	52	0.4%	151.9%	63,796	3.2%	43,727	2.3%	145.9%
9	フィリピン	32	0.2%	11	0.1%	290.9%	19,695	1.0%	6,612	0.3%	297.9%
10	オーストラリア	9	0.1%	12	0.1%	75.0%	10,333	0.5%	8,651	0.4%	119.4%

## 2 品目別

(トン,千円,%)

順位	品目名	数 量					金 額				
		24年	比率	23年	比率	前年比	24年	比率	23年	比率	前年比
	総 計	13,284	100.0%	14,320	100.0%	92.8%	2,024,371	100.0%	1,936,799	100.0%	104.5%
1	たまねぎ	3,938	29.6%	5,254	36.7%	75.0%	254,461	12.6%	320,467	16.5%	79.4%
2	かぼちゃ	3,709	27.9%	3,506	24.5%	105.8%	410,983	20.3%	397,755	20.5%	103.3%
3	にんじん	878	6.6%	885	6.2%	99.2%	74,728	3.7%	78,736	4.1%	94.9%
4	野菜加工品	720	5.4%	1,564	10.9%	46.0%	54,676	2.7%	113,417	5.9%	48.2%
5	ご ぼ う	653	4.9%	616	4.3%	106.0%	62,540	3.1%	74,007	3.8%	84.5%
6	ブロッコリー	554	4.2%	353	2.5%	156.9%	142,726	7.1%	97,200	5.0%	146.8%
7	レ タ ス	507	3.8%	104	0.7%	487.5%	84,333	4.2%	13,280	0.7%	635.0%
8	パプリカ	452	3.4%	363	2.5%	124.5%	254,468	12.6%	204,472	10.6%	124.5%
9	白 ね ぎ	342	2.6%	256	1.8%	133.6%	68,958	3.4%	46,621	2.4%	147.9%
10	キャベツ	278	2.1%	139	1.0%	200.0%	20,686	1.0%	9,283	0.5%	222.8%





野菜の品目別・産地別取扱高表（県内）

分類	産地	久留米市			浮羽郡			八女地区			筑後市		
		数量(kg)	金額	平均@	数量(kg)	金額	平均@	数量(kg)	金額	平均@	数量(kg)	金額	平均@
根菜類	根	2,242.00	142,784	64									
	かぶ	44,966.00	4,770,747	106				90.00	3,235	36			
	人参	11,360.00	2,507,038	221	62,650.00	14,379,479	230	2,560.00	276,360	108			
	ごぼう				1,453.00	881,687	607						
	れんこん	1,560.00	419,675	269									
葉菜類	たけのこ	1,498.00	587,046	392				43,973.70	11,001,805	250			
	ゆでたけのこ	88.00	4,431	50				665.00	258,378	389			
	白菜	643,333.40	35,192,400	55	88,800.00	6,837,810	77	1,650.00	83,365	51	6,120.00	632,520	103
	キャベツ	269,979.00	19,951,415	74	26,010.00	2,126,205	82	5,290.00	228,016	43			
	グリーンボウル							390.00	39,533	101			
	春菊							54.20	14,255	263			
	ほうれん草	80,609.60	36,331,057	451				4,944.40	1,914,030	387			
	青葱	107,398.40	37,464,281	349				26,943.00	9,799,826	364			
	分葱												
	白ふ							18.00	2,867	159			
	つみき												
	みょうろ							6,419.30	2,801,108	436			
	レタ	41,373.00	7,255,271	175	82,590.00	13,167,823	159	216,090.00	33,416,408	155			
	サニーレタス	16,430.00	5,993,235	365	30,419.00	11,713,417	385	7,364.00	1,607,405	218			
	果菜類	グリーンリーフ	9,851.00	4,475,632	454	16,168.00	6,346,195	393	974.00	307,049	315		
セルリー								1,571.00	257,858	164			
カリフラワー		10,350.00	1,577,222	152				174.00	31,334	180			
ブロッコリー								840.00	170,540	203			
アスパラ		5.00	6,458	1,292	2,949.90	2,804,542	951	207.64	173,735	837			
パセリ		2,352.80	3,044,110	1,294									
チンゲンサイ		952.00	148,283	156				32.00	5,534	173			
かつお菜		2,162.10	882,838	408				234.40	47,033	201			
サラダ菜		74,601.40	51,768,791	694									
その他葉菜類		10,230.40	3,539,977	346				7,246.75	1,671,137	231			
果類	茄子	250.60	30,450	122	2,742.96	1,143,779	417	55,201.80	13,206,682	239	80.00	33,600	420
	トマト	34,446.00	11,170,416	324	674,778.00	274,283,966	406	6,920.00	2,375,026	343	200.00	62,329	312
	きゅうり	126,688.50	36,257,859	286				3,697.00	795,645	215			
	南瓜							320.00	10,448	33			
	白瓜	37,840.00	3,828,201	101				120.00	4,421	37			
	ピーマン							330.75	54,938	166			
	ししとう				792.00	686,873	867						
	オクラ	2,622.00	1,492,200	569	1.50	998	665	176.00	67,981	386			
	とうもろこし	1,919.60	254,458	133				130.00	28,090	216			
	米ナス												
豆類	ベテトマト	301.80	62,769	208	52.80	45,209	856	65,224.70	51,234,831	786			
	いんげん	119.20	53,759	451				32,265.20	16,383,681	508			
	きぬさや							2.00	2,100	1,050			
	さやえんどう							347.10	459,227	1,323			
	実えんどう							859.75	584,403	680			
	そら豆							371.50	102,597	276			
	枝豆	4,911.70	1,934,354	394				7.50	2,489	332			
その他豆類	11.00	4,874	443				52.50	13,344	254				
土物類	里芋	340.00	20,412	60				2,285.00	266,207	117			
	甘藷												
	馬鈴薯	799.65	32,826	41									
	メークイン	856.00	35,536	42									
	長芋												
	山の芋							97.80	284,655	2,911			
	らっきょう	62.10	10,645	171				18.00	6,237	346			
茸類	生にんにく	4.40	605	138				12.00	126	10			
	生姜												
	アーリーレッド	35.00	2,667	76									
	松茸							16,852.20	9,604,893	570			
香辛料類	椎茸							90.00	17,010	189			
	えのめ							242,258.80	129,193,272	533			
	しめじ												
	なめこ												
その他	マッシュルーム												
	貝わら菜												
	大葉				4.00	4,200	1,050	1,082.48	688,717	636			
	香菜												
	ハーブ類	296.35	70,597	238				216.50	322,149	1,488	14.40	11,760	817
	その他香辛野菜類												
	大豆							54,624.00	20,566,805	377			
	梅干							12,245.00	5,592,540	457			
	ボス							251.00	21,156	84			
	ゆず							21,867.50	7,392,633	338			
他	ゆず							1,003.00	1,339,223	1,335			
	野菜加工品							8,596.38	4,997,350	581			
	その他野菜	129,053.90	9,469,616	73	1,182.50	211,098	179	200,590.53	109,942,586	548	20.00	13,650	682
合計	1,671,899.90	280,794,935	168	990,593.66	334,633,281	338	1,055,847.38	439,672,273	416	6,434.40	753,859	117	

野菜の品目別・産地別取扱高表（県内）

分類	産地 品目	大川市			柳川市			三瀬郡			山門郡		
		数量(kg)	金額	平均@	数量(kg)	金額	平均@	数量(kg)	金額	平均@	数量(kg)	金額	平均@
根菜類	根										70.00	2,058	29
	か												
	人												
葉類	れんこん	1,809.20	1,122,000	620							3,320.90	1,059,561	319
	ゆで												
	白										234.00	8,013	34
	キヤベツ	2,170.00	38,769	18				3,610.00	67,402	19	541,841.00	35,416,510	65
	グリーンボウル	1,310.00	36,279	28									
	春ほうれん草				2,530.40	845,889	334				17.60	5,502	313
	青分				30.00	9,630	321	103,296.70	83,497,811	808	383.00	37,393	98
	白										15.00	578	39
	ふ												
	み												
菜類	に	150.00	69,825	466	430.00	364,875	849						
	レタ				114,540.00	27,409,294	239				1,308.00	141,163	108
	サニーレタス				752.00	288,645	384	6,571.00	3,061,330	466			
	グリーンリーフ				782.00	256,862	328	2,965.00	1,356,573	458			
	セルリー										322,608.28	93,943,936	291
	カリフラワー												
	ブロッコリー				582.00	226,801	390				42.00	35,070	835
	アスパラ				59,432.66	60,455,384	1,017	83,525.70	86,008,160	1,030	74.45	37,350	502
	パセリ												
	チンゲンサイ												
果菜類	かつお菜												
	サラダ菜												
	その他葉菜類	503.50	204,918	407	713.00	376,387	528	2,613.72	1,033,109	395			
	茄子				473,782.20	169,101,186	357				1,709,047.20	537,374,577	314
	トマト	116.00	26,060	225	311,672.00	122,894,957	394	1,100.00	388,350	353	23,048.50	7,126,280	309
	きゅうり										60,492.35	16,403,394	271
	南瓜				410.00	70,245	171						
	白										14,212.00	1,742,221	123
	ピーマン												
	ししとう												
豆類	オクラ	10,615.10	6,581,357	620	46,948.30	31,302,045	667				3,794.50	2,076,473	547
	とうもろこし	868.00	154,770	178				9,645.00	2,041,571	212	7,534.00	2,058,893	273
	米												
	ベテト				2,683.20	1,760,083	656	64.80	20,790	321	17,493.15	10,884,002	622
	いんげん										133.50	49,770	373
	きぬさや										18.25	12,208	669
	さやえんどう										478.88	430,110	898
	実えんどう	2,309.60	1,388,998	601	7,201.95	5,286,397	734				1,131.85	500,734	442
	そら豆	12.00	5,870	489									
	枝				45.00	9,450	210				252.00	89,625	356
土物類	その他豆類										86.20	42,217	490
	里芋							192,220.00	24,284,821	126	10,455.00	809,945	77
	甘藷												
	馬鈴薯												
	メークイン	1,130.00	67,329	60	1,599.00	66,413	42				3,034.00	216,653	71
	長												
	山の芋												
	らっきょう												
	にんにく	1,089.50	303,140	278									
	生姜												
茸類	アーリーレッド												
	松茸	860.00	803,250	934				8,570.00	5,391,674	629	3.20	2,251	703
	椎茸							1,049,858.30	270,668,045	258	75.00	23,625	315
	えのめ							1,294,890.60	456,245,618	352			
	しめじ							27.30	13,230	485			
	なめこ												
	マッシュルーム	9,109.27	8,198,578	900									
	貝												
	大										22.60	5,342	236
	妙	5,206.55	1,952,749	375	213.00	101,535	477	165.00	64,806	393			
その他	ハープ												
	その他香辛野菜類							6,128.50	1,005,356	164	984.00	278,883	283
	梅												
	スズ												
	や												
	野												
	加工品										864.00	99,508	115
	野菜				1,959.20	1,036,335	529	23,614.06	10,399,332	440	351.00	70,948	202
	合計	37,258.72	20,953,892	562	1,026,305.91	421,862,413	411	2,788,865.68	945,547,978	339	2,724,312.56	711,180,550	261



野菜の品目別・産地別取扱高表（県内）

分類	産地 品目	大牟田市			三池郡			遠賀郡			直方市			鞍手郡			
		数量(kg)	金額	平均@	数量(kg)	金額	平均@	数量(kg)	金額	平均@	数量(kg)	金額	平均@	数量(kg)	金額	平均@	
根菜類	根																
	かぶ																
	人参							150.00	8,820	59				2,666.50	275,228	103	
	ごぼう																
葉菜類	れんこん													152.50	84,485	554	
	たけのこ													34,811.70	12,902,615	371	
	白菜							16,860.00	1,412,663	84							
	キャベツ							332,260.00	33,973,349	102				2,300.00	178,102	77	
	グリーンボウ							23,620.00	2,007,999	85							
	ほうれん草				335.00	104,817	313							138.30	47,964	347	
	青葱													4,881.60	4,948,207	1,014	
	白ふ																
	きざし																
	みょうろ								17,952.00	4,466,836	249				151.00	16,046	106
菜類	レタ																
	サニーレタ																
	グリーンリーフ																
	セルリー																
	カリフラワー							100.00	22,050	220							
	ブロッコリー																
	アスパラ				25.00	34,125	1,365										
	パセリ										925.00	1,145,144	1,238				
	チンゲンサイ																
	かつお菜														1,318.85	380,887	289
果菜類	サラダ																
	その他葉菜類													4,349.80	866,609	199	
	トマト													47,991.00	12,347,422	257	
	きゅうり				55,891.00	18,885,526	338										
	南瓜																
	白瓜							980.00	73,974	75							
	ピーマン																
	ししとう														157.70	121,283	769
	オクラ														72.15	49,641	688
	とうもろこし																
豆類	米																
	ベテ																
	マト				16,718.40	12,082,492	723										
	いんげん														550.22	556,273	1,011
土物類	きぬさや																
	さやえんどう																
	えんどう																
	そら豆							1,440.00	638,264	443							
	その他豆類																
	里芋																
	甘藷																
	馬鈴薯																
	メークイン																
	長山芋																
茸類	らっきょう																
	にんにく																
	生姜																
	アーリーレッド																
茸類	松茸																
	椎茸	117,190.00	32,171,829	275													
	えのめ																
香辛棟物類	なめこ																
	マッシュルーム							44.40	36,950	832							
	貝							134,481.00	34,668,813	258							
	大葉													85.00	82,773	974	
その他	しょうゆ													25.00	35,324	1,413	
	しょうが																
	しょうゆ																
	しょうゆ																
その他	しょうゆ																
	しょうゆ																
	しょうゆ																
	しょうゆ																
合計	卵	117,190.00	32,171,829	275	74,999.90	31,712,813	423	552,920.90	88,313,052	160	925.00	1,145,144	1,238	216,669.62	62,476,956	288	
	卵													75,918.50	22,065,147	291	

野菜の品目別・産地別取扱高表（県内）

分類	産地 品目	飯塚市			嘉穂郡			田川地区			山田市			京都郡		
		数量(kg)	金額	平均@	数量(kg)	金額	平均@	数量(kg)	金額	平均@	数量(kg)	金額	平均@	数量(kg)	金額	平均@
根菜類	根															
	かぶ															
根菜類	人参															
	ごぼ															
根菜類	れんこん															
	たけのこ															
根菜類	ゆで	1,710.00	481,787	282	143,323.00	11,896,241	83									
	白				3,150.00	231,000	73									
葉菜類	キャベツ				130.00	5,240	40									
	グリーンボウル							36,398.00	3,110,329	85						
葉菜類	春ほうれん草	100.00	52,500	525												
	青													6.00	7,875	1,312
葉菜類	分															
	白															
葉菜類	ふ				32,320.00	7,045,431	218									
	つ															
葉菜類	み															
	に															
葉菜類	レタ															
	サニーレタス															
葉菜類	グリーンリーフ															
	セルリー				528.00	554,400	1,050									
葉菜類	カリフラワー															
	ブロッコリー	132.00	63,420	480	34,296.00	12,781,203	373	582.00	354,060	608	174.00	100,485	578			
葉菜類	アスパラ				3,450.50	3,284,766	952	7,251.20	7,704,750	1,063						
	パセリ															
葉菜類	チンゲンサイ															
	かつお				17.70	6,876	388									
葉菜類	サラダ				1,356.00	636,383	469									
	その他葉菜類	2,040.00	210,829	103	2,858.00	571,136	200	77,796.00	21,492,486	276						
果菜類	茄子															
	トマト							3,883.50	2,773,853	714						
果菜類	きゅうり	9,190.50	1,588,606	173	119,580.00	24,663,564	206									
	南瓜				1,670.00	251,580	151									
果菜類	白															
	ピーマン															
果菜類	ししとう	195.00	224,911	1,153												
	オクラ				9,283.30	5,445,663	587									
果菜類	とうもろこし															
	米															
果菜類	ベテト				1,012.20	696,509	688	201.00	205,793	1,024						
	マト															
豆類	いんげん	26.00	2,573	99												
	きぬさや															
豆類	さやえんどう															
	実えんどう							76.00	43,365	571						
豆類	そら豆															
	枝															
豆類	その他豆															
	里															
土物類	玉															
	甘															
土物類	馬鈴薯															
	メークイン															
土物類	長															
	山の															
土物類	らっきょう															
	にんにく															
土物類	生姜															
	アーリーレッド															
茸類	松茸							19,333.69	14,987,848	775						
	椎茸															
茸類	えのめ															
	しなめ															
茸類	マッシュルーム															
	貝															
香辛棟物類	大															
	妙															
香辛棟物類	菜															
	の															
香辛棟物類	ハーブ	4.84	2,541	525												
	その他香辛野菜															
その他	大				13,800.00	4,609,242	334									
	小															
その他	力															
	ゆ	12.00	756	63												
その他	も															
	や															
その他	野															
	菜	27,254.50	8,141,449	299	33,357.70	9,087,115	272									
その他	加工															
	品	37.80	4,961	131	2,560.00	6,867	3	100.00	73,920	739				110.00	14,438	131
その他	野															
	菜	40,702.64	10,774,333	265	402,692.40	81,773,216	203	145,621.39	50,746,404	348	174.00	100,485	578	116.00	22,313	192
その他	合															
	計															
その他	卵															

野菜の品目別・産地別取扱高表（県内）

分類	品目	行橋市			北九州市			合計		
		数量(kg)	金額	平均@	数量(kg)	金額	平均@	数量(kg)	金額	平均@
根菜類	大根				390.00	90,300	232	6,572,567.30	432,091,955	66
	かぶ							749,317.19	63,347,113	85
	人参							116,839.30	21,072,452	180
	ごぼう							22,762.75	14,233,575	625
	れんこん							3,785.00	1,009,393	267
葉菜類	ゆでたまご				25,122.00	4,579,345	182	285,056.20	37,545,229	132
	白キャベツ	126,900.00	7,240,414	57				955,997.40	55,793,175	58
	グリーンボウル	100.00	7,938	79	901,080.00	84,949,101	94	6,632,195.20	584,981,995	88
	春ほうれん草							71,892.50	5,784,570	80
	青分葱							572,794.10	292,630,200	511
	白ふつま	849.00	298,883	352				812,815.42	355,056,908	437
	つみばら							882,167.15	612,279,105	694
	レタ							1,442.25	353,873	245
	サニーレタス	165.00	78,750	477				101,668.25	31,937,363	314
	グリーンリーフ							101,591.25	25,029,910	246
菜類	セルリー							260.80	208,364	799
	カリフラワー							109,501.20	55,327,040	505
	ブロッコリー							153,015.45	58,463,610	382
	アスパラ				1,668.00	750,944	450	1,143,139.80	383,383,367	335
	パセリ							194,921.03	200,912,106	1,031
	チンゲンサイ							38,490.91	44,201,032	1,148
	かつお菜							108,781.20	32,005,364	294
	サラダ菜							127,635.00	38,589,366	302
	その他葉菜類							89,404.00	61,785,889	691
	その他葉菜類							1,724,407.86	623,040,084	361
果菜類	トマト				375,133.00	102,185,472	272	2,894,967.38	894,267,003	309
	きゅうり							2,874,068.25	1,078,936,123	375
	南瓜				3,840.00	403,200	105	3,065,078.70	774,423,400	253
	白瓜							103,367.50	8,744,156	85
	ピーマン							87,754.50	8,537,157	97
	ししとう							3,548.05	841,331	237
	オクラ							9,413.08	6,331,780	673
	とうもろこし							99,441.12	61,218,093	616
	米ナス							52,338.60	10,182,702	195
	ベテトマト				13,595.00	7,162,344	527	167,787.53	125,846,835	750
豆類	いんげん							40,229.52	20,136,878	501
	きぬさや							729.50	468,604	642
	さやえんどう							3,516.13	2,849,928	811
	実えんどう							13,587.10	9,052,570	666
	そら豆							8,096.00	2,280,530	282
	枝豆							60,208.10	24,147,832	401
	その他豆類							11,073.51	4,081,894	369
	里芋							47,021.90	6,522,417	139
	玉葱							342,933.20	40,665,392	119
	甘藷							7,739.50	697,356	90
土物類	馬鈴薯							10,483.25	736,262	70
	メークイン							24,791.50	1,272,153	51
	長芋							74.20	22,807	307
	山の芋							448.01	557,949	1,245
	らっきょう							461.70	87,651	190
	にんにく							2,530.08	920,358	364
	生姜							1,046.70	407,595	389
	アーリーレッド							1,214.00	103,517	85
	茸									
	松茸							48,079.79	32,581,552	678
香辛食物類	えのめ							1,430,532.30	368,997,326	258
	しめじ							1,540,387.40	586,623,149	381
	なめこ							27.30	13,230	485
	マッシュルーム							9,163.67	8,237,628	899
	貝							295,023.31	80,973,226	274
	大辛							4,473.93	8,862,045	1,981
	妙菜				4.00	2,730	682	2,209.69	1,432,090	648
	ハーブ							52,223.72	42,627,163	816
	その他香辛野菜							13,280.66	19,125,934	1,440
	その他香辛野菜							125,547.20	168,820,027	1,345
その他	大梅							85,940.90	29,626,087	345
	小梅							14,335.00	6,264,697	437
	ボス							2,327.50	526,863	226
	ゆず							25,543.10	7,922,189	310
	もやし							55,151.10	5,103,291	93
	筍				2,669.50	3,147,672	1,179	4,263.50	5,198,955	1,219
	野菜加工品				76.50	128,520	1,680	380,703.99	59,608,444	157
	その他野菜				67,973.00	19,532,317	287	782,610.48	242,377,505	310
	合計	128,014.00	7,625,985	60	1,391,551.00	222,931,945	160	39,973,124.98	9,605,455,213	240
	鶏卵							461,189.47	106,951,594	232

野菜の品目別・産地別取扱高表（都道府県及び国外）

分類	産地	北海道			青森県			岩手県			宮城県		
		数量(kg)	金額	平均@	数量(kg)	金額	平均@	数量(kg)	金額	平均@	数量(kg)	金額	平均@
根菜類	大根	2,808,865.00	196,411,541	70	1,065,298.00	68,684,461	64	2,860.00	271,080	95			
	人参	3,256,622.00	346,658,979	106	769,214.00	112,804,810	147						
	ごぼう	65,955.00	12,753,734	193	515,093.80	128,326,811	249						
	れんこん												
葉菜類	白菜	320,390.00	27,740,174	87	3,400.00	246,476	72	2,220.00	130,216	59			
	キャベツ	15,660.00	811,559	52	9,230.00	666,250	72	79,560.00	4,143,677	52			
	グリーンボウル	46,130.00	3,493,369	76									
	春菊	7.50	9,450	1,260	33.00	4,305	130						
	ほうれん草	22,087.75	19,236,339	871	4,055.00	2,682,589	662	3,217.75	1,914,871	595			
	青葱	42.00	39,690	945	240.00	63,504	265				1,152.00	640,875	556
	白葱												
	ふき	152,580.00	54,225,440	355	10,915.00	3,784,676	347	1,100.00	211,181	192			
	みつば												
	みょうろ				169.50	99,645	588	30.00	36,960	1,232			
菜類	にら	3,455.00	2,297,727	665	150.00	110,250	735						
	レタ	6,834.00	734,268	107	1,325.00	114,042	86	1,350.00	116,866	87			
	サニーレタス	80.00	8,400	105									
	グリーンリーフ	120.00	9,450	79									
	セルリー	3,090.00	702,221	227									
	カリフラワー	1,137.00	379,232	334									
	ブロッコリー	103,974.60	45,283,876	436							180.00	22,596	126
	アスパラ	2,265.15	2,598,918	1,147	4.80	3,150	656	15.12	46,676	3,087			
	パセリ	3,043.40	5,153,018	1,693				1.00	2,835	2,835			
	チンゲンサイ	15.00	1,523	102	120.00	21,000	175						
果菜類	かぶ	440.00	598,710	1,361									
	サラダ菜	1,996.20	1,133,185	568	574.00	177,528	309	36.00	630	18	86.00	47,355	551
	その他葉菜類												
	トマト	152,059.10	48,710,884	320	147,926.10	51,071,017	345	768.00	202,441	264			
	きゅうり	68,579.00	17,896,633	261	18,690.00	4,137,785	221	3,773.00	917,176	243	345.10	625,417	1,812
	南瓜	2,322,619.50	206,177,436	89	12,590.00	1,320,616	105						
	白瓜												
	ピーマン	3,604.50	1,253,642	348	24,608.25	5,967,552	243	8,650.50	3,122,095	361	40.00	43,680	1,092
	ししとう	147.00	342,724	2,331				63.00	119,858	1,903			
	オクラ												
豆類	とうもろこし	425,085.00	80,004,650	188	7,664.00	1,413,871	184	465.00	53,236	114			
	米												
	ペテマト	137,931.40	97,751,338	709	8,877.30	5,992,349	675	1,886.40	1,356,641	719	146.25	68,119	466
	インゲン	6,825.05	8,642,419	1,266	1,034.00	553,719	536	146.00	113,085	775			
	きぬさや	7,322.88	15,580,628	2,128	224.00	398,667	1,780	410.00	882,850	2,153	0.12	410	3,417
	さやえんどう	2,473.00	3,250,786	1,315				100.00	106,208	1,062			
	寒えんどう												
	そら豆	356.00	278,565	782	1,648.00	615,537	374				448.00	334,562	747
	枝豆	1,260.00	911,400	723	1,662.00	829,773	499						
	その他豆類	130.80	104,202	797				4.00	5,040	1,260			
土物類	里芋	17,158,751.00	1,401,700,351	82									
	甘藷												
	馬鈴薯	1,786,980.00	161,270,444	90	24,670.00	2,634,774	107						
	メークイン	5,330,584.00	522,324,170	98	685,741.00	69,942,307	102						
	長芋	2,227,410.00	849,214,227	381	781,155.60	300,296,812	384	1,620.00	637,193	393			
	山の芋	48.00	23,972	499									
	らっきょう												
	にんにく				62,248.00	69,616,653	1,118						
	生姜										5.90	17,379	2,946
	アーリーレッド	23,817.00	6,047,799	254									
茸類	松茸	1.67	365,400	218,802				68.66	2,183,315	31,799	0.71	20,370	28,690
	椎茸	176.00	220,606	1,253				555.00	424,374	765			
	えのめ	30.00	14,175	472									
	なめこ							102.00	38,432	377			
香辛律物類	マッシュルーム	6.40	8,400	1,312									
	貝												
	大葉												
	妙菜										189.40	176,856	934
その他	ハーブ類	111.00	237,673	2,141							0.48	7,308	15,225
	その他香辛野菜	1,513.00	982,748	650	18.50	47,881	2,588				4.00	1,890	472
	大梅												
	小梅												
その他	カボス												
	ゆず												
	もやし												
	缶詰												
その他	野菜加工品	41,430.00	19,850,003	479	92.00	71,743	780						
	その他野菜	51,307.78	37,995,416	741	1,577.10	1,167,421	740	47.75	44,793	938	13.35	14,732	1,104
	合計	36,565,348.68	4,201,441,494	115	4,168,455.45	835,963,241	201	109,049.18	17,081,729	157	2,611.31	2,021,549	774
	鶏卵												

野菜の品目別・産地別取扱高表（都道府県及び国外）

分類	産地	秋 田 県			山 形 県			福 島 県			茨 城 県			
		品目	数 量(kg)	金額	平均@	数 量(kg)	金額	平均@	数 量(kg)	金額	平均@	数 量(kg)	金額	平均@
根菜類	大根										3,200.00	160,126	50	
	人参										2,610.00	288,523	111	
	ごぼう										287,076.00	64,049,514	223	
葉 菜	たけのこ													
	ゆでたけのこ													
	白菜										495,068.00	27,016,394	55	
	キャベツ										4,450.00	301,983	68	
	グリーンボウル										9,942.00	654,257	66	
	春菊													
茎 菜	ほうれん草	54.00	19,530	362							102.00	65,208	639	
	青葱													
	白葱													
	分葱	12,915.00	3,529,994	273	150.00	66,150	441				18,587.00	3,964,806	213	
	ふつみ													
	つばき													
	みょうろ				10.00	15,225	1,522				34.00	61,530	1,810	
	にら				240.00	100,758	420				212.00	154,350	728	
	レタ										44,442.00	5,665,474	127	
	サニーレタス										260.00	39,281	151	
菜 類	グリーンリーフ										782.00	65,300	84	
	セルリー										8.10	17,336	2,140	
	カリフラワー										60.00	9,450	158	
	ブロッコリー							120.00	21,840	182				
	アスパラ	171.00	306,075	1,790										
	パセリ							60.00	283,500	4,725	35.00	64,313	1,838	
	チンゲンサイ										3,988.00	1,004,201	252	
	かつお菜													
	サラダ菜													
	その他葉菜類	3.00	3,465	1,155					30.00	11,026	368	8,519.95	3,357,189	394
果 菜	茄子				35.00	11,130	318				34,591.00	8,663,780	250	
	トマト	112.00	43,680	390	108.00	48,762	452				60,796.00	19,959,621	328	
	きゅうり	20,523.00	3,921,603	191	1.00	2,940	2,940				1,474.00	341,670	232	
	南蛮瓜	1,500.00	169,103	113							19,621.00	2,476,187	126	
	白瓜													
	ピーマン	60.00	28,245	471	18.00	3,087	172				4,647.00	1,453,279	313	
	ししとう	30.00	66,150	2,205	6.00	13,230	2,205							
	オクラ													
	とうもろこし											59,415.00	7,927,337	133
	米ナ	1,829.00	986,097	539	419.50	155,232	370				36.00	10,710	298	
豆 類	ベテト	1,860.00	1,242,939	668	112.00	85,050	759				1,296.00	637,919	492	
	いんげん	144.00	67,200	467							34.00	46,095	1,356	
	きぬさや							402.00	203,655	507				
	さやえんどう							236.00	106,557	452				
	美えんどう							160.00	125,790	786				
	そら豆	756.00	472,343	625							740.00	419,580	567	
	枝豆	1,165.00	513,041	440	3,261.00	3,973,990	1,219							
	その他豆類				16.00	19,320	1,208							
	里芋										20.00	14,700	735	
	土 物 類	玉葱												
甘藷											22,805.00	4,595,394	202	
馬鈴薯														
メークイン		140.00	5,145	37							88,380.00	10,788,106	122	
長芋														
茸 類	山の芋	15.00	12,495	833	20.00	10,500	525							
	らっきょう													
	にんにく										14.00	10,500	750	
香辛 料 類	生薑													
	アーリーレッド													
	松茸										32.00	45,424	1,420	
	椎茸													
そ の 他	えのめ													
	しなめ													
	マッシュルーム													
	貝										20.00	21,840	1,092	
香辛 料 類	大葉										579.50	316,611	546	
	妙葉													
	菜の花										20.20	58,800	2,911	
	ハーブ													
そ の 他	その他香辛野菜	609.70	1,195,050	1,960	619.62	1,044,701	1,686	22.20	25,484	1,148	941.46	1,701,325	1,807	
	大梅													
	小梅													
	カボス	36.00	8,820	245										
そ の 他	ゆず													
	もやし													
	加工品				22.60	11,487	508				299.70	357,692	1,194	
	野菜加工品	4,808.55	6,667,922	1,387	680.95	2,443,277	3,588	3.80	6,342	1,669	6,379.90	4,847,749	760	
合計	46,731.25	19,258,897	412	5,719.67	8,004,839	1,400	1,034.00	784,194	758	1,181,517.81	171,633,554	145		

野菜の品目別・産地別取扱高表（都道府県及び国外）

分類	品目	栃木県			群馬県			埼玉県			千葉県		
		数量(kg)	金額	平均@	数量(kg)	金額	平均@	数量(kg)	金額	平均@	数量(kg)	金額	平均@
根菜類	大根	1,716.00	112,970	66							18,265.00	1,606,966	88
	人参							2.50	1,838	735	1,158.90	358,693	310
	ごぼう	5,590.00	645,175	115	128.00	3,360	26				106,385.30	10,122,792	95
	れんこん										14,920.00	4,433,881	297
葉菜類	白菜				6,430.00	337,305	52						
	キャベツ				7,843,470.00	479,168,613	61				2,920.00	241,028	83
	グリーンボウル	3,940.00	268,542	68	98,730.00	5,517,057	56	100.00	7,876	79			
	春菊												
	ほうれん草	368.00	244,914	666	26,963.20	19,736,804	732						
	青葱										88.00	3,948	45
	白葱												
	分葱	25,550.00	6,672,005	261	6,410.70	2,931,596	457	2,923.00	1,684,043	576	4,115.00	994,096	242
	ふき				120.00	22,260	186						
	みつば										536.00	118,417	221
菜類	にら	644.00	574,476	892									
	レタ				14,586.00	1,638,139	112	480.00	33,390	70			
	サニーレタス												
	グリーンリーフ												
	セルリー				11.25	18,115	1,610				7.10	12,285	1,730
	カリフラワー				1,191.00	337,449	283						
	ブロッコリー							310.00	121,800	393			
	アスパラ												
	パセリ										1,665.20	2,616,366	1,571
	チンゲンサイ				794.00	305,668	385						
果菜類	かぶ												
	おくら										2,639.00	1,181,048	448
	サラダ菜										120.20	102,859	856
	その他葉菜類				5,640.50	920,777	163	6,968.75	1,729,939	248			
	茄子	155.00	93,177	601	496.00	104,727	211	30.00	20,265	676			
	トマト	929.00	299,053	322	7,104.00	2,727,246	384	17,404.00	8,766,198	504	2,880.00	921,147	320
	きゅうり	540.00	110,881	205	12,270.00	4,072,763	332	6,035.00	2,683,067	445	740.00	312,966	423
	南瓜	80.00	4,452	56							192.00	63,525	331
	白瓜												
	ピーマン	2.60	1,890	727							254.20	222,391	875
豆類	ししとう	2.00	5,460	2,730				4.00	3,150	788	809.00	1,537,973	1,901
	オクラ												
	とうもろこし	8,417.00	2,198,726	261	43,695.00	9,400,635	215	285.00	61,320	215	2,100.00	548,104	261
	米	36.00	15,120	420	54.00	39,060	723				52.50	32,235	614
	ペテマト				26.00	42,630	1,640				280.40	293,832	1,048
	いんげん				48.00	48,615	1,013						
	きぬさや												
	さやえんどう				12.00	1,890	158	30.00	36,225	1,208			
	寒えんどう										392.00	428,642	1,093
	そら豆										88.00	41,580	472
土物類	枝豆	60.00	42,651	711	5,395.40	2,774,872	514				138.00	94,500	685
	その他豆類										620.00	293,539	473
	里芋												
	甘藷	200.00	35,942	180				105.00	17,273	165	39,430.00	4,349,927	110
	馬鈴薯												
	メークイン												
	長芋												
	山の芋				46,529.04	33,642,540	723	4,131.00	3,096,794	750			
	らっきょう												
	にんにく												
茸類	生椎茸	238.00	195,819	823									
	えのめ				120.00	41,580	346	100.00	35,753	358			
	しなめ												
	マッシュルーム										0.66	1,733	2,626
香辛料類	貝割れ												
	大葉	12.00	10,500	875									
	しょうが										720.00	637,350	885
	ハーブ類				1.00	2,100	2,100				379.95	810,640	2,134
その他	その他香辛野菜	109.85	255,624	2,327	75.45	248,746	3,297	280.60	979,459	3,491	882.31	733,086	831
	大梅				300.00	113,400	378						
	小梅												
	カボス												
その他	ゆず												
	もやし												
	加工野菜	3,899.00	3,087,640	792	148.74	94,733	637						
計	52,488.45	14,875,017	283	8,124,313.93	566,674,552	70	39,950.85	19,924,594	499	203,866.02	34,043,584	167	

野菜の品目別・産地別取扱高表（都道府県及び国外）

分類	産地	東京都			神奈川県			新潟県			富山県		
		品目	数量(kg)	金額	平均@	数量(kg)	金額	平均@	数量(kg)	金額	平均@	数量(kg)	金額
根菜類	大根				7,696.00	868,561	113						
	人参	130.00	19,110	147				28.80	34,020	1,181			
	ごぼう												
葉菜類	白菜												
	キャベツ												
	グリーンボウル												
	春ほうれん草												
	青葱												
	白葱							1,210.00	362,619	300	276.00	78,847	286
	ふじき												
	みょうろ												
	レタ												
	サニーレタス												
菜類	グリーンリーフ												
	セルリー				65.60	102,166	1,557						
	カリフラワー												
	ブロッコリー												
	アスパラ												
	パセリ												
	チンゲンサイ												
	かつお菜												
	サラダ菜												
	その他葉菜類	115.50	182,407	1,579									
果菜類	茄子												
	トマト												
	きゅうり							3,430.00	604,625	176			
	南瓜												
	白瓜												
豆類	ピーマン	15.00	29,925	1,995									
	とうもろこし	910.00	253,009	278									
	米ナス							135.00	37,170	275			
	トマト												
土物類	いんげん												
	きぬさや												
	さやえんどう												
	寒そら豆							196.00	148,575	758			
	枝豆							66.00	67,620	1,025			
茸類	その他豆類												
	里芋												
	玉葱												
	甘藷												
	馬鈴薯												
	メークイ												
	長芋												
	山の芋												
	らっきょう												
	にんにく												
香辛律物類	生姜												
	アラーレド												
	松茸												
	椎茸							190.00	174,209	917			
その他	えのめ							270.00	163,485	606			
	しめじ							5,544.60	2,738,137	494			
	なめこ												
	マッシュルーム												
その他	貝												
	大根												
	妙菜	1.00	2,100	2,100									
	ハーブ												
その他	梅												
	ボス												
	ゆず												
	もやし												
計	野菜加工品	39.30	14,963	381				31.65	19,910	629			
	その他野菜	248.00	203,069	819	1,022.20	261,563	256	29,856.27	25,745,966	862			
	合計	1,458.80	704,583	483	8,783.80	1,232,290	140	40,958.32	30,096,336	735	276.00	78,847	286
	鶏卵												

野菜の品目別・産地別取扱高表（都道府県及び国外）

分類	産地	石川県			福井県			山梨県			長野県			
		品目	数量(kg)	金額	平均@	数量(kg)	金額	平均@	数量(kg)	金額	平均@	数量(kg)	金額	平均@
根菜類	大根		300.00	35,490	118						500.00	47,250	94	
	人参		51.20	47,775	933						400.00	41,107	103	
	ごぼう										10.00	2,100	210	
	これのたけのゆで		30.00	33,180	1,106									
葉菜類	白菜							64,995.00	3,792,402	58	12,463,313.00	699,105,195	56	
	キャベツ							9,760.00	623,923	64	428,695.00	25,637,250	60	
	グリーンボウル							570.00	38,955	68	761,175.00	56,464,882	74	
	春ほうれん草										11,199.00	8,542,539	763	
	青葱													
	白葱		18.00	13,651	758	870.00	488,460	561				124,210.00	37,536,172	302
	ふき													
	みつば													
	にら													
	レタ								500.00	58,800	118	5,092,690.00	598,643,146	118
菜類	サニーレタス										346,951.00	75,716,338	218	
	グリーンリーフ										286,221.00	58,259,592	204	
	セルリー										328,613.10	75,972,859	231	
	カリフラワー										5,403.00	1,946,833	360	
	ブロッコリー										3,824.00	1,698,375	444	
	アスパラ													
	パセリ										6,623.20	9,654,427	1,458	
	チンゲンサイ										18,928.60	4,512,598	238	
	かつお菜													
	サラダ													
果菜類	その他葉菜類										787,548.70	428,616,236	544	
	茄子										24.00	2,237	93	
	トマト										2.00	7,140	3,570	
	きゅうり													
	南瓜		23,256.00	3,462,107	149						4,450.00	618,503	139	
	白瓜										86.00	25,295	294	
	ピーマン										69.85	45,488	651	
	オクラ													
	とうもろこし										11,725.00	2,906,312	248	
	米ナ										650.50	220,973	340	
豆類	ベトナム										1,044.00	2,855,894	2,736	
	いんげん										90.00	59,010	656	
	きぬさや										19.00	35,385	1,862	
	さやえんどう										10.00	19,268	1,927	
	寒えんどう										5.00	7,035	1,407	
	そら豆					708.00	462,494	653			10.00	5,250	525	
	枝豆													
	その他豆類													
	里芋		2.00	1,050	525									
	土物類	玉葱		460.00	231,945	504								
甘藷														
馬鈴薯														
メークイ														
長芋											332,220.55	137,247,162	413	
山の芋			45.00	15,120	336									
らっきょう														
にんにく														
生姜														
アーリーレッド														
茸類	松茸										18.38	1,208,282	65,739	
	椎茸		16.00	7,455	466									
	えのめ										12,774.75	3,245,863	254	
	なめこ										58,622.00	21,069,089	359	
香辛律物類	マッシュルーム										140.00	52,849	377	
	貝わ													
	大妙菜					3.00	189	63						
その他	ハーブ										553.25	254,945	461	
	その他香辛野菜										1,482.80	499,667	337	
	梅										2,178.00	1,234,330	567	
その他	ボス													
	ゆず													
	もやし													
その他	野菜加工品										6,214.70	4,989,222	803	
	その他野菜		884.50	286,738	324				8.50	15,015	1,766	61,163.77	21,532,929	352
	合計		25,942.70	4,380,443	169	1,581.00	951,143	602	75,833.50	4,529,095	60	21,159,858.15	2,280,539,027	108



野菜の品目別・産地別取扱高表（都道府県及び国外）

分類	品目	岐 阜 県			静 岡 県			愛 知 県			三 重 県		
		数 量(kg)	金 額	平均@	数 量(kg)	金 額	平均@	数 量(kg)	金 額	平均@	数 量(kg)	金 額	平均@
根菜類	大根				6.40	4,368	682						
	人参							13.00	15,750	1,212			
	ごぼう												
葉 菜	白菜							170,000.00	17,820,659	105			
	グリーンボウル												
	春ほうれん草	66.00	16,821	255									
	青葱				45.00	33,075	735						
	白葱							6.00	3,780	630			
	ふつみ							70.00	15,813	226			
	みつば				95.95	45,351	473	100.00	79,590	796	410.00	383,367	935
	レタ				24.00	21,245	885						
	サニーレタス												
	グリーンリーフ												
類	セルリー				1,682.70	325,999	194				9.00	22,785	2,532
	カリフラワー												
	ブロッコリー							70.00	27,930	399			
	アスパラ							11.30	20,659	1,828			
	パセリ				820.75	1,058,000	1,289	20.00	6,878	344			
	チンゲンサイ				647.50	999,475	1,544						
	かつお菜												
	サラダ菜				1,695.00	1,187,113	700	40.00	5,377	134			
	その他葉菜類	5.20	14,469	2,782	1,171.10	430,163	367	1,653.10	1,520,657	920			
	果 菜 類	茄子				2.00	3,360	1,680					
トマト		1,848.00	862,785	467									
きゅうり					1.00	3,465	3,465						
南瓜					2.00	2,415	1,208						
白瓜					31.00	15,750	508	18.00	18,900	1,050			
ピーマン					157.00	605,527	3,857						
ししとう		64.20	97,066	1,512				24.30	25,915	1,066			
オクラ													
とうもろこし								700.00	187,070	267			
米ナベ								15.00	4,725	315			
豆 類	インゲン				1,023.50	2,347,592	2,294	358.80	766,186	2,135			
	きぬさや												
	さやえんどう	20.00	26,565	1,328									
	美そら豆	280.00	132,174	472	18.00	19,089	1,060						
	その他豆類												
土 物 類	里芋				550.00	656,208	1,193						
	甘藷							100.00	17,850	178			
	馬鈴薯												
	メークイ												
	長山芋												
茸 類	らっきょう												
	にんにく												
	生姜				25.00	53,341	2,134	832.10	2,027,960	2,437			
	アーリーレッド				10.00	1,050	105						
	松茸												
香辛 料 類	椎茸												
	えのめ										574.24	1,328,653	2,314
	しめじ												
	なめこ												
	マッシュルーム												
そ の 他	貝わら				534.00	1,515,780	2,839						
	大葉							2,599.00	5,736,106	2,207			
	妙菜							6.00	4,725	788			
	ハーブ類	14.70	6,584	448	38.30	36,076	942	291.05	1,730,449	5,946	76.75	151,463	1,973
	その他香辛野菜	2.50	1,890	756	4,885.35	25,363,582	5,192	30,903.07	107,975,214	3,494			
計 算	合計	252.40	289,001	1,145	2,858.75	3,074,902	1,076	20,331.44	11,865,285	584	16.00	21,252	1,328
	合計	2,553.00	1,447,355	567	16,324.30	37,802,926	2,316	228,162.16	149,877,478	657	1,085.99	1,907,520	1,756
	鶏卵												

野菜の品目別・産地別取扱高表（都道府県及び国外）

分類	産地	滋賀県			京都府			大阪府			兵庫県		
		数量(kg)	金額	平均@	数量(kg)	金額	平均@	数量(kg)	金額	平均@	数量(kg)	金額	平均@
根菜類	大根	14.00	6,195	442	20.00	6,196	310						
	人参				20.00	5,250	262						
	ごぼう				170.00	91,770	540						
	たけのこ				172.00	79,485	462				440.00	74,655	170
葉菜類	白菜												
	キャベツ												
	グリーンボウル												
	春ほうれん草												
	青葱				3.00	3,570	1,190						
	白葱												
	ふき												
	みょうろ												
	レタ												
	サニーレタス												
茎菜類	グリーンリーフ							2.25	3,255	1,447			
	セルリー												
	カリフラワー												
	ブロッコリー										258.00	133,245	516
	アスパラ												
	パセリ												
	チンゲンサイ												
	かつお菜												
	サラダ												
	その他葉茎菜類				15.00	21,263	1,418					636.00	97,356
果菜類	茄子												
	トマト												
	きゅうり												
	南瓜												
	白瓜												
	ピーマン				1,661.45	2,575,274	1,550				1,048.00	723,284	690
豆類	とうもろこし												
	米				886.50	421,324	475	2,145.00	1,476,261	688	64.00	28,770	450
	ペトマ							39.10	171,672	4,391	70.00	25,200	360
	いんげん												
	きぬさや										26.00	27,300	1,050
	さやえんどう										1,436.00	1,323,263	921
土物類	えんどう										68.00	40,845	601
	枝豆				342.50	504,000	1,472						
	その他豆類				130.00	119,280	918						
	里芋										183,090.00	33,012,421	180
	甘藷				18.00	5,985	332						
	馬鈴薯												
茸類	メークイ												
	長芋												
	山の芋										34.00	53,655	1,578
	らっきょう												
	んにく										4.00	8,400	2,100
	生姜										20.00	3,686	184
香辛雑物類	アーリーレッド												
	松茸												
	椎茸												
	えのめ				12,548.98	5,877,213	468						
	しなめ												
	マッシュルーム												
その他	貝										6.00	6,297	1,050
	大根												
	妙薬				8.00	24,885	3,111	8.00	8,967	1,121	15.00	12,784	852
	ハーブ										9.50	10,710	1,127
その他	その他香辛野菜	0.15	1,575	10,500	22.50	20,097	893	8.20	23,731	2,894	87.40	184,336	2,109
	梅										310.00	61,740	199
	ボス												
	ゆず										10.00	13,125	1,312
計	野菜加工品	2,359.60	1,204,322	510									
	野菜	257.30	185,397	721	3,833.45	2,028,296	529	33.35	30,513	915	1,360.00	775,219	570
	合計	2,631.05	1,397,489	531	19,851.38	11,783,888	594	2,235.90	1,714,399	767	188,991.90	36,616,291	194

野菜の品目別・産地別取扱高表（都道府県及び国外）

分類	品目	奈良県			和歌山県			鳥取県			島根県		
		数量(kg)	金額	平均@	数量(kg)	金額	平均@	数量(kg)	金額	平均@	数量(kg)	金額	平均@
根菜類	大根				5.00	336	67						
	人参				375.40	610,586	1,626						
	ごぼう												
	たけのこ				100.00	75,705	757				392.00	218,033	556
葉菜類	白菜												
	キャベツ												
	グリーンボウル												
	春ほうれん草												
	青葱												
	白葱							5,190.00	2,649,750	511			
	ふき												
	みょうろ												
	レタ												
	サニーレタス												
菜類	グリーンリーフ												
	セルリー												
	カリフラワー												
	ブロッコリー				120.00	42,946	358	2,006.00	895,020	446			
	アスパラ												
	パセリ												
	チンゲンサイ												
	かつお菜												
	サラダ菜												
	その他葉菜類	20.00	1,680	84	16.00	1,806	113						
果菜類	茄子	27.00	2,059	76									
	トマト										711.00	414,702	583
	きゅうり												
	南瓜												
	白瓜												
	ピーマン	368.00	416,486	1,132	202.00	74,051	367	290.00	145,784	503	25.00	12,327	493
豆類	オクラ				977.79	1,438,547	1,471	3.80	5,808	1,528	113.60	208,782	1,838
	とうもろこし												
	米ナス	6,179.20	2,333,239	378									
	ベトナム				2.40	11,340	4,725				11,868.50	3,803,521	320
	いんげん				10.00	3,308	331						
	きぬさや				707.00	1,148,071	1,624						
土物類	さやえんどう				190.00	270,795	1,425						
	美えんどう												
	そら豆												
	その他豆類												
	里芋												
	甘藷												
茸類	馬鈴薯												
	メークイン												
	長芋												
	山の芋												
	らっきょう				10.00	7,350	735	44,880.00	24,749,141	551			
	にんにく												
香辛料類	生姜												
	アーリーレッド				6.00	336,315	56,052						
	松茸												
	椎茸												
	えのめ												
	なめこ												
その他	マッシュルーム												
	貝割れ菜												
	大葉												
	ハーブ類	1.30	2,919	2,245									
	その他香辛野菜	1.00	1,050	1,050	1,113.20	1,134,643	1,019	4.20	9,261	2,205	51.30	46,645	909
	梅干し	20.00	3,780	189	75,723.00	40,362,632	533						
その他	小梅				716.00	526,385	735						
	カボス												
	ゆず				130.50	34,887	267				26.00	6,353	244
	もやし							5,505.00	1,525,986	277			
	加工品				5,954.00	2,642,063	444						
	野菜加工品				1,716.70	2,599,990	1,515	858.50	639,871	745	65.00	19,740	304
計	6,616.50	2,761,213	417	88,074.99	51,321,756	583	58,737.50	30,620,621	521	13,252.40	4,730,103	357	
鶏卵													

野菜の品目別・産地別取扱高表（都道府県及び国外）

分類	品目	岡山県			広島県			山口県			徳島県			
		数量(kg)	金額	平均@	数量(kg)	金額	平均@	数量(kg)	金額	平均@	数量(kg)	金額	平均@	
根菜類	根が							511,966.00	28,494,684	56				
	人参	916.00	476,912	521										
	ごぼう	120.00	75,600	630										
	れんこん	1,168.00	239,715	205				1,350.00	642,915	476	9.00	12,086	1,343	
葉菜類	たけのこ										6.00	28,193	4,699	
	ゆで													
	白菜							1,500.00	63,683	42				
	キャベツ							31,080.00	1,249,043	40				
	グリーンボウル													
	春菊													
	ほうれん草							21,662.44	17,839,821	824				
	青葱				91,600.20	54,446,800	594	4,228.80	27,245,903	6,443				
	分葱				27,524.10	19,640,056	714	106.80	163,695	1,533				
	白き													
	ふき													
	みつば													
	ら	1,540.65	3,907,701	2,536										
	レタ				400.00	53,550	134	230.00	30,791	134				
	菜類	サニーレタス							80.00	44,731	559			
グリーンリーフ														
セルリー														
カリフラワー		180.00	66,150	368							59.00	7,235	123	
ブロッコリー		17,318.00	7,482,284	432							2,278.00	811,755	356	
アスパラ					245.00	437,802	1,787							
パセリ								134.50	291,324	2,166				
チンゲンサイ														
かつお菜														
サラダ														
その他葉菜類		1,946.10	922,138	474				450.40	500,599	1,111	169.00	62,538	370	
果菜類		茄子	156.50	122,883	785				262.00	104,160	398	95.00	72,661	765
		トマト	884.00	577,500	653	150,564.00	45,026,880	299	307,930.50	103,285,328	335	1,032.80	550,337	533
		きゅうり							7,955.00	2,443,246	307			
		南瓜	17,215.00	2,474,363	144	1,390.00	192,360	138	10,910.00	1,303,104	119	844.00	438,375	519
	白瓜													
	ピーマン													
	ししとう							2.00	1,680	840	1,039.30	2,287,920	2,201	
	オクラ													
	とうもろこし													
	米ナ										36.00	16,170	449	
豆類	ベテト													
	いんげん				50.00	38,063	761							
	きぬさや				4.00	4,988	1,247				53.00	58,717	1,108	
	さやえんどう										8.20	10,710	1,306	
	えんどう										650.00	567,746	873	
	そら豆	491.00	277,515	565							304.00	237,300	781	
	枝豆	36.00	22,113	614				4,449.65	4,173,235	938	23.20	12,222	527	
	その他豆類													
	里芋							4,189.00	2,160,480	516	285.00	211,680	743	
	土物類	玉葱							44,440.00	7,536,782	170	22,230.00	3,627,322	163
甘藷											130,475.00	40,007,009	307	
馬鈴薯														
メークイン														
長芋														
山の芋								210.00	231,633	1,103				
らっきょう														
んにく														
生姜														
アーリーレッド														
茸類	松茸				0.20	21,000	105,000	12.52	1,002,015	80,033				
	椎茸	220.00	228,396	1,038				968.25	800,795	827	16.00	11,445	715	
	えのめ				1,191.00	466,327	392							
	なめこ													
マッシュルーム	53,266.48	62,151,772	1,167											
香辛雑物類	貝わ				2,447.10	1,087,157	444							
	大葉													
	妙菜							4,204.98	3,515,330	836	1,360.00	1,571,178	1,155	
	ハーブ類	5.00	15,750	3,150										
その他香辛野菜	235.80	114,588	486				20,874.08	38,143,080	1,827	2,732.65	6,244,070	2,285		
その他	大小梅													
	カボス				788.00	124,073	157							
	ゆず							525.60	200,016	381	3,877.05	2,659,702	686	
	もやし													
	野菜加工品				632.88	609,147	962							
その他野菜	139,097.10	14,162,474	102	13,741.50	6,971,177	507	23,315.54	23,048,042	989	9,262.17	13,884,180	1,499		
合計	234,795.63	93,317,854	397	290,577.98	129,119,380	444	1,003,038.06	264,516,115	264	176,844.37	73,390,551	415		
鶏卵														





野菜の品目別・産地別取扱高表（都道府県及び国外）

分類	産地	宮崎県			鹿児島県			沖縄県		
		数量(kg)	金額	平均@	数量(kg)	金額	平均@	数量(kg)	金額	平均@
根菜類	大根	7,977.00	1,232,225	154	1,022,682.80	81,093,799	79			
	人参	325,746.95	24,772,642	76	834,883.30	110,949,369	133			
	ごぼう	125,187.20	30,148,289	241	278,860.80	86,931,820	312			
	れんこん									
葉菜類	たけのこ	41,075.40	3,563,601	87	3,057.25	2,069,673	677			
	ゆで筍				550.00	562,065	1,022			
	白菜	5,531,025.00	273,480,357	49	3,366,605.00	168,951,222	50			
	キャベツ	775,475.00	43,648,830	56	4,492,296.00	398,601,786	89			
	グリーンポウル	16,580.00	1,032,909	62	551,724.00	53,639,106	97			
	春ほうれん草	673.60	528,834	785	4,842.60	4,593,666	949			
	青葱				2,268.00	1,815,228	800			
	白葱	15,330.00	6,237,810	407	33,641.00	11,998,344	357			
	ふつきわばら	25,451.20	14,048,167	552	12,583.20	7,439,165	591			
	みつば									
茎菜類	にら	535,031.40	277,379,068	518	100.00	31,500	315			
	レタ	37.50	7,560	202	10,110.00	2,240,618	222			
	サニーレタス				3,905.00	1,128,603	289			
	グリーンリーフ	603.00	322,515	535	4,865.00	2,179,444	448			
	セルリー				970.00	124,364	128			
	カリフラワー				7,614.00	1,222,894	161			
	ブロッコリー	3,864.00	2,080,386	538	36,602.00	18,124,696	495			
	アスパラ	59.30	96,706	1,631	14.00	16,905	1,208			
	パセリ	106.00	159,968	1,509						
	チンゲンサイ	4.00	3,150	788	1,240.20	824,393	665			
果菜類	かつお菜									
	サラダ菜									
	その他葉菜類	7,114.70	2,905,240	408	35,202.40	9,886,332	281	89.60	236,796	2,643
	茄子	695.00	156,872	226	560.00	148,050	264			
	トマト	186,158.10	55,194,100	296	26,847.00	9,895,565	369			
	きゅうり	662,340.10	199,144,822	301	271,085.00	90,152,324	333	2,115.00	980,281	463
	南瓜	51,370.00	7,320,795	143	202,730.00	39,540,816	195	29,600.00	7,738,229	261
	白瓜									
	ピーマン	444,261.02	179,975,133	405	924,736.30	415,896,141	450	142.00	80,325	566
	ししとう	2,039.50	1,339,273	657	317.00	707,649	2,232	10.00	4,620	462
豆類	オクラ	8,713.20	4,412,755	506	293,905.06	176,036,036	599	292.90	399,495	1,364
	とうもろこし	134,231.44	37,509,113	279	8,601.00	1,989,841	231	5,220.00	2,181,420	418
	米ナス	8.00	840	105						
	ベテト	214,657.35	138,820,914	647	111,067.20	71,424,367	643			
	いんげん	1,695.50	875,462	516	55,899.72	43,331,464	775	3,255.00	2,912,533	895
	きぬさや	0.20	525	2,625	14,178.50	22,707,233	1,602			
	さやえんどう	5.80	5,057	872	36,204.80	29,600,996	818			
	寒えんどう				63,583.90	50,975,250	802			
	そら豆	512.00	144,727	283	59,257.40	31,335,810	529			
	枝豆	350.00	208,236	595	6,696.90	3,918,658	585			
土物類	その他豆類	1,014.00	506,642	500	14.00	3,602	257	201.80	198,367	983
	里芋	586,587.50	100,558,313	171	74,939.50	26,362,807	352	20.00	13,440	672
	玉葱	880.00	64,050	73	22,647.30	2,187,002	97			
	甘藷	2,317,164.90	459,127,332	198	361,229.70	66,292,116	184			
	馬鈴薯	12,960.00	1,116,398	86	841,482.00	160,514,733	191			
	メークイン	3,080.00	157,840	51	1,459,762.20	264,710,873	181			
	長芋									
	山の芋									
	らっきょう	109,676.00	29,687,277	271	65,805.00	21,651,869	329	1,545.14	2,287,718	1,481
	にんにく				192.00	73,498	383			
茸類	生しいたげ	48,153.60	34,531,605	717	944.00	239,886	254			
	アーリーレッド									
	松茸									
	椎茸	148,195.80	113,114,385	763						
香辛穂物類	えしのめ	98,640.00	27,261,787	276	900.00	364,350	405			
	しなめこ				1,252.60	438,371	350			
	マッシュルーム									
	貝わら	420.00	764,610	1,820						
その他	大妙菜				70.60	49,571	702			
	ハーブ	1.60	1,680	1,050	285.90	527,383	1,845	1,079.55	1,109,449	1,028
	その他香辛野菜				222.43	246,538	1,108	679.20	765,294	1,127
	梅干し	635.00	258,018	406	2,000.00	464,104	232			
その他	小力									
	ボス	45.00	11,340	252						
	ゆめし	1,869.75	658,153	352						
	もやし									
その他	野菜加工品	103,000.18	26,013,191	253	25,143.25	8,996,031	358			
	その他野菜	136,919.35	48,612,216	355	737,312.80	43,153,482	59	34,586.00	11,581,180	335
	合計	12,687,621.14	2,149,201,718	169	16,374,831.61	2,548,388,709	156	78,836.19	30,489,147	387
	鶏卵	393,213.56	87,050,595	221	750.00	107,167	143			

野菜の品目別・産地別取扱高表（都道府県及び国外）

分類	品目	産地			中 国			台 湾			フィリピン		
		数 量(kg)	金額	平均@	数 量(kg)	金額	平均@	数 量(kg)	金額	平均@	数 量(kg)	金額	平均@
根菜類	大根				9,980.00	366,765	37						
	人参				753,270.00	60,382,203	80	88,400.00	9,799,887	111			
	ごぼう				540,920.00	47,232,939	87	111,990.00	15,307,029	137			
	たけのこ				24,969.00	13,795,140	552	24.00	14,982	624			
葉 菜	白菜	76,440.00	6,216,306	81	122,245.00	8,768,353	72	79,593.00	5,701,448	72			
	キャベツ												
	グリーンボウル												
	春ほうれん草												
	青葱				13,612.00	3,742,295	275						
	白葱												
	ふつふつ				342,135.00	68,957,601	202						
	みつば												
	レタ				2.00	4,935	2,468						
	サニーレタス							386,520.00	48,091,680	124			
類	グリーンリーフ												
	セルリー												
	カリフラワー												
	ブロッコリー				1,950.00	382,830	196						
	アスパラ				10.00	15,751	1,575				30.96	78,179	2,525
	パセリ							600.00	34,431	57			
	チンゲンサイ												
	かつお菜												
	サラダ菜												
	その他葉菜類	800.00	58,800	74	32,566.70	11,865,309	364	1,155.00	1,750,350	1,515			
果 菜 類	茄子												
	トマト	-3.00											
	きゅうり	700.00	261,450	374									
	南瓜	29,830.00	1,728,753	58									
	白瓜												
	ピーマン	372,894.10	199,787,911	536									
	ししとう	822.00	1,887,360	2,296	2,192.50	1,609,655	734						
	オクラ										32,370.30	19,582,987	605
	とうもろこし												
	米ナベ	17,175.00	7,906,994	460									
豆 類	いんげん												
	きぬさや				2,144.00	1,123,366	524						
	さやえんどう				5,408.10	2,610,778	483						
	寒えんどう												
	そら豆												
	枝豆				20.40	2,520	124	424.32	118,846	280			
	その他豆類				472.20	252,588	535						
	里芋				226,267.50	31,794,951	141						
	玉葱	7,980.00	903,315	113	2,895,821.00	180,779,373	62						
	土 物 類	甘藷											
馬鈴薯													
メークイン													
長芋													
山の芋													
らっきょう													
んにく					195,140.15	44,886,138	230						
生姜					157,038.70	36,248,217	231						
アーリーレッド					247.00	24,150	98						
茸		150.44	2,636,130	17,523	17,282.55	101,631,612	5,881						
茸 類	松茸				41,589.00	18,090,170	435						
	椎茸												
	えのめ												
	なめこ												
香辛 物 類	マッシュルーム												
	貝割れ												
	大葉				1,318.00	3,150,894	2,391						
	妙薬												
そ の 他	菜の花												
	ハーブ							0.50	210	420			
	その他香辛野菜				16.79	29,645	1,766				50.08	33,692	673
	梅干し												
他	ボス												
	ゆず												
	もやし												
	缶詰				48,739.20	13,336,227	274						
	野菜加工品				715,032.35	52,651,819	74						
	その他野菜				6,814.51	4,012,827	589	489.00	227,169	465			
合計	506,788.54	221,387,019	437	6,157,203.65	707,749,051	115	669,195.82	81,046,032	121	32,451.34	19,694,858	607	
鶏 卵													



野菜の品目別・産地別取扱高表（都道府県及び国外）

分類	品目	タイ			アメリカ			ニュージーランド			オーストラリア		
		数量(kg)	金額	平均@	数量(kg)	金額	平均@	数量(kg)	金額	平均@	数量(kg)	金額	平均@
根菜類	大根												
	人参				611.20	321,972	527	35,550.00	4,223,625	119			
	ごぼう	186.00	145,005	780									
葉菜類	白菜												
	キャベツ												
	グリーンボウル												
	春ほうれん草												
	青葱												
	白葱												
	ふき												
	みょうろ												
	レタ				120,960.00	36,241,800	300						
	サニーレタス												
菜類	グリーンリーフ												
	セルリー				3,193.00	375,275	118	40.00	58,905	1,473	172.00	259,140	1,507
	カリフラワー												
	ブロッコリー				551,955.00	142,342,892	258						
	アスパラ	14,972.08	15,081,161	1,007				13,357.30	16,563,530	1,240	3,285.90	4,246,068	1,292
	パセリ												
	チンゲンサイ												
	かつお菜												
	サラダ菜												
	その他葉菜類	3,068.00	1,562,020	509	28,873.41	21,028,269	728	79.47	87,593	1,102	3,690.00	4,043,435	1,096
果菜類	茄子												
	トマト				55,333.00	20,261,120	366						
	きゅうり							1,926,570.00	208,936,381	108			
	南瓜							20,030.00	15,622,899	780			
	白ピーマン												
豆類	オクラ	49,326.00	32,151,659	652									
	とうもろこし												
	米												
	ペトマ												
	いんげん	4,878.00	2,337,924	479									
土物類	きんぴら	18,984.00	8,919,471	470									
	えんどう												
	美豆												
	枝豆												
	その他豆類												
茸類	里芋	29,401.00	2,426,923	83	762,045.40	52,782,196	69	242,405.00	17,541,539	72	240.00	27,216	113
	甘藷												
	馬鈴薯												
	メークイ												
	長芋												
茸類	山の芋												
	らっきょう												
	にんにく												
	生姜												
	アーリーレッド	100.00	23,100	231	56,076.10	10,296,332	184	25,279.50	5,463,005	216			
茸類	松茸				1,671.10	11,037,587	6,605						
	椎茸												
	えのめ												
	しめじ												
	なめこ												
香辛律物類	マッシュルーム												
	貝												
	大葉												
	妙薬												
	ハーブ	28,483.55	24,351,966	855	21.50	29,610	1,377						
その他	その他香辛野菜				20.00	20,580	1,029	72.00	129,885	1,804	349.90	623,984	1,783
	大梅												
	小梅												
	ボス												
	ゆず												
計	もやし												
	野菜加工品	360.00	126,000	350									
	その他野菜	4,807.00	1,921,747	400	1,920.72	1,441,808	751	3,667.34	2,628,358	717	1,082.50	1,133,539	1,047
	合計	154,565.63	89,046,976	576	1,582,680.43	296,179,441	187	2,267,050.61	271,255,720	120	8,820.30	10,333,382	1,172
	鶏卵												

野菜の品目別・産地別取扱高表（都道府県及び国外）

分類	産地	ヨーロッパ			イスラエル			南アフリカ			カナダ		
		品目	数量(kg)	金額	平均@	数量(kg)	金額	平均@	数量(kg)	金額	平均@	数量(kg)	金額
根菜類	大根												
	人参												
	ごぼう												
	たけのこ												
葉菜類	白菜												
	キャベツ												
	グリーンボウル												
	春ほうれん草												
	青葱												
	白葱												
	ふき												
	みょうろ												
	レタ												
	サニーレタス												
菜類	グリーンリーフ												
	セルリー	690.00	970.725	1,407									
	カリフラワー												
	ブロッコリー												
	アスパラ	8.00	42.998	5,375									
	パセリ												
	チンゲンサイ												
	かつお菜												
	サラダ菜												
	その他葉菜類	12,325.12	14,139.806	1,147									
果菜類	茄子												
	トマト												
	きゅうり												
	南瓜												
	白瓜												
	ピーマン	59,543.45	39,056.941	656									
豆類	ししとう												
	オクラ												
	とうもろこし												
	米												
	ペトマ												
	いんげん												
	きぬさや												
	さやえんどう												
	えんどう								1,405.00	405.814	289		
	そら豆												
土物類	その他豆類												
	里芋												
	玉葱												
	甘藷												
	馬鈴薯												
	メークイ												
	長芋												
	山の芋												
	らっきょう												
	にんにく												
茸類	生しいたげ												
	椎茸	1,330.89	5,679.868	4,268				251.00	1,054.425	4,201	463.00	3,152.302	6,808
	えのめ												
	なめこ												
香辛律物類	マッシュルーム												
	貝割れ												
	大葉												
	その他香辛野菜	327.00	438.060	1,340									
その他	梅干し												
	ボス												
	ゆめぎん												
	その他野菜	4,878.28	3,467.263	711	5.00	9,765	1,953						
合計	79,102.74	63,795.661	806	5.00	9,765	1,953	251.00	1,054.425	4,201	1,868.00	3,558.116	1,905	
鶏卵													

野菜の品目別・産地別取扱高表（都道府県及び国外）

分類	品目	産地	東南アジア			中南米			その他外国			合計		
			数量(kg)	金額	平均@	数量(kg)	金額	平均@	数量(kg)	金額	平均@	数量(kg)	金額	平均@
根菜類	大根	根									18,841,636.60	1,222,362,143	65	
	人参	が									765,936.29	67,364,385	88	
	ごぼう	参									12,359,223.65	1,377,344,330	111	
	れんこん	う									2,249,054.99	497,482,270	221	
	たけのこ	ん									1,296,059.75	506,701,303	391	
菜類	ゆでこんにゃく	ゆ									751,378.60	116,913,345	156	
	白菜	で									86,977.76	39,745,979	457	
	キャベツ	菜									39,061,013.40	2,137,487,799	55	
	グリーンボウル	ツ									30,910,090.20	2,256,633,406	73	
	春菊	ブ									1,667,463.50	135,291,592	81	
	ほうれん草	菊									577,258.40	294,238,953	510	
	青花菜	草									1,334,526.43	672,343,933	504	
	分葱	葱									1,304,644.65	896,807,987	687	
	白葱	葱									29,176.15	20,185,465	692	
	ふっきり	葱									2,757,601.15	901,022,673	327	
菜類	みょうろ	き									102,961.00	25,251,659	245	
	にら	わ									47,716.90	27,550,334	577	
	レタ	つ									184,600.25	98,809,999	535	
	グリーンリーフ	ば									1,526,933.90	718,586,629	471	
	カリフラワー	ら									11,834,626.60	1,641,654,641	139	
	アスパラ	ス									927,358.93	254,336,447	274	
	パセリ	フ									743,876.95	199,033,109	268	
	チンゲンサイ	リ									742,718.48	192,617,852	259	
	かぶ	フ									348,420.30	57,032,158	164	
	その他葉菜類	コ									2,034,199.65	664,375,924	327	
果菜類	トマト	ラ	52,499.89	45,564,526	868						607,180.47	608,084,200	1,001	
	ピーマン	セ									108,479.56	159,545,078	1,471	
	きゅうり	イ									377,872.80	120,418,523	319	
	ピーナス	サ									128,584.40	38,783,254	302	
	人参	イ									94,224.00	64,759,198	687	
	サトウ芋	菜												
	サトウ芋	菜												
	その他の果菜類	類	3,421.62	2,492,125	728							4,473,660.22	2,069,481,117	463
	なし											4,778,336.35	1,340,102,544	280
	豆類	とうもろこし	子									7,863,188.45	2,805,567,585	357
とうもろこし		ト									8,203,360.40	2,114,506,528	258	
ピーナス		マ									1,549,210.00	181,347,606	117	
ピーナス		瓜									203,140.00	18,970,092	93	
ピーナス		瓜									7,109,803.00	767,147,325	108	
ピーナス		瓜									99,396.00	10,059,890	101	
ピーナス		瓜									2,921,003.19	1,158,434,811	397	
ピーナス		瓜									129,098.60	147,404,174	1,142	
ピーナス		瓜									498,181.78	299,724,117	602	
ピーナス		瓜									1,029,870.99	207,888,336	202	
豆類	大豆	米									131,787.32	39,944,313	303	
	大豆	ナ									1,609,103.82	1,066,156,204	663	
	大豆	マ									252,587.29	177,882,560	704	
	大豆	豆	110.00	67,390	613	10,900.00	6,764,214	621			37,481.95	53,287,723	1,422	
	大豆	豆									101,162.09	80,625,641	797	
	大豆	豆									87,184.95	66,565,456	763	
	大豆	豆									95,709.90	46,037,135	481	
	大豆	豆									88,521.32	43,815,626	495	
	大豆	豆									13,747.36	5,381,036	391	
	大豆	豆									1,416,055.00	247,402,532	175	
土物類	里芋	芋									32,077,298.04	2,882,811,679	90	
	甘藷	葱									3,170,065.00	625,378,571	197	
	馬鈴薯	藷									5,314,186.45	560,591,674	105	
	メークイン	薯									8,789,850.70	1,004,426,041	114	
	長芋	芋									3,342,480.35	1,287,418,201	385	
	山芋	芋									58,279.30	41,209,978	707	
	らっきょう	芋									227,056.54	81,758,923	360	
	にんにく	芋									275,119.96	124,044,327	451	
	生姜	姜									705,374.00	289,341,111	410	
	アーリーレッド	姜									156,096.80	31,369,453	201	
茸類	松茸	茸	185.51	2,124,330	11,451						21,442.63	132,452,951	6,177	
	生椎茸	茸									1,053,814.32	801,450,087	761	
	生椎茸	茸									2,916,543.30	788,612,354	270	
	生椎茸	茸									1,626,976.82	620,694,347	382	
香辛律物類	しょうが	め									287,045.45	110,060,432	383	
	しょうが	こ									62,437.21	70,399,533	1,128	
	しょうが	こ									307,580.33	88,691,319	288	
	しょうが	こ									153,942.73	396,406,826	2,575	
	しょうが	こ									145,549.35	224,840,875	1,545	
その他	しょうが	こ									85,507.96	75,203,497	879	
	しょうが	こ									30,271.51	41,283,707	1,364	
	しょうが	こ	10.00	8,925	892						325,777.92	482,284,954	1,480	
	しょうが	こ									221,812.00	91,064,490	411	
	しょうが	こ									22,094.00	10,940,356	495	
	しょうが	こ									111,101.30	31,687,241	285	
	しょうが	こ									84,691.37	30,992,946	366	
	しょうが	こ									1,870,582.85	265,050,661	142	
	しょうが	こ									53,629.70	18,830,019	351	
	しょうが	こ	4,890.00	1,809,385	370	47.70	88,486	1,855			1,650,551.94	334,578,588	203	
合計		11.00	23,938	2,176	1,610,327.02	233,414,287	145	214,087.70	25,822,792	121	245,752,137.00	41,617,569,147	169	
											855,153.03	194,109,356	227	





野菜の品目別・月別取扱高表

Table with columns for 分類 (Classification), 月 (Month), 9月 (September), 10月 (October), 11月 (November), 12月 (December). Each month has sub-columns for 数量(kg), 金額 (Amount), and 平均@ (Average Price). Rows list various vegetable products like 大根 (Daikon), キュウリ (Cucumber), ほうれん草 (Spinach), etc.

野菜の品目別・月別取扱高表

分類	品目	月			
		数量(kg)	金額	平均@	
根菜類	大根	18,841,636.60	1,222,362,143	65	
	かぶ	765,936.29	67,364,385	88	
	人参	12,359,223.65	1,377,344,330	111	
	ごぼう	2,249,054.99	497,482,270	221	
	れんこん	1,296,059.75	506,701,303	391	
	たけのこ	751,378.60	116,913,345	156	
葉菜類	ゆで筍	86,977.76	39,745,979	457	
	白菜	39,061,013.40	2,137,487,799	55	
	キャベツ	30,910,090.20	2,256,633,406	73	
	レッドキャベツ	1,667,463.50	135,291,592	81	
	春菊	577,258.40	294,238,953	510	
	ほうれん草	1,334,526.43	672,343,933	504	
	青葱	1,304,644.65	896,807,987	687	
	分葱	29,176.15	20,185,465	692	
	白葱	2,757,601.15	901,022,673	327	
	ふき	102,961.00	25,251,659	245	
	つわ	47,716.90	27,550,334	577	
	みつば	184,600.25	98,809,999	535	
	にら	1,526,933.90	718,586,629	471	
	レタス	11,834,626.60	1,641,654,641	139	
	サニーレタス	927,358.93	254,336,447	274	
	グリーンリーフ	743,876.95	199,033,109	268	
	セルリー	742,718.48	192,617,852	259	
	カリフラワー	348,420.30	57,032,158	164	
	ブロッコリー	2,034,199.65	664,375,924	327	
	アスパラ	607,180.47	608,084,200	1,001	
	パセリ	108,479.56	159,545,078	1,471	
	チンゲンサイ	377,872.80	120,418,523	319	
	かつお菜	128,584.40	38,783,254	302	
	サラダ菜	94,224.00	64,759,198	687	
	その他葉菜類	4,473,660.22	2,069,481,117	463	
	果菜類	茄子	4,778,336.35	1,340,102,544	280
		トマト	7,863,188.45	2,805,567,585	357
		きゅうり	8,203,360.40	2,114,506,528	258
		南瓜	7,109,803.00	767,147,325	108
		白瓜	99,396.00	10,059,890	101
		ピーマン	2,921,003.19	1,158,434,811	397
		ししとう	129,098.60	147,404,174	1,142
		オクラ	498,181.78	299,724,117	602
とうもろこし		1,029,870.99	207,888,336	202	
米ナス		131,787.32	39,944,313	303	
ペテトマト		1,609,103.82	1,066,156,204	663	
豆類		いんげん	252,587.29	177,882,560	704
	きぬさや	37,481.95	53,287,723	1,422	
	さやえんどう	101,162.09	80,625,641	797	
	実えんどう	87,184.95	66,565,456	763	
	そら豆	95,709.90	46,037,135	481	
	枝豆	88,521.32	43,815,626	495	
	その他豆類	13,747.36	5,381,036	391	
土物類	里芋	1,416,055.00	247,402,532	175	
	玉葱	32,077,298.04	2,882,811,679	90	
	甘藷	3,170,065.00	625,378,571	197	
	馬鈴薯	5,314,186.45	560,591,674	105	
	メークイン	8,789,850.70	1,004,426,041	114	
	長芋	3,342,480.35	1,287,418,201	385	
	山の芋	58,279.30	41,209,978	707	
	らっきょう	227,056.54	81,758,923	360	
	にんにく	275,119.96	124,044,327	451	
	生姜	705,374.00	289,341,111	410	
	アーリーレッド	156,096.80	31,369,453	201	
	茸類	松茸	21,442.63	132,452,951	6,177
生椎茸		1,053,814.32	801,450,087	761	
えのき		2,916,543.30	788,612,354	270	
しめじ		1,626,976.82	620,694,347	382	
なめこ		287,045.45	110,060,432	383	
香辛棟物類	マッシュルーム	62,437.21	70,399,533	1,128	
	貝わら	307,580.33	88,691,319	288	
	大葉	153,942.73	396,406,826	2,575	
	妙葉	145,549.35	224,840,875	1,545	
	菜の花	85,507.96	75,203,497	879	
	ハーブ類	30,271.51	41,283,707	1,364	
その他	その他香辛野菜	325,777.92	482,284,954	1,480	
	大梅	221,812.00	91,064,490	411	
	小梅	22,094.00	10,940,356	495	
	カボス	111,101.30	31,687,241	285	
	ゆず	84,691.37	30,992,946	366	
	もやし	1,870,582.85	265,050,661	142	
	筍	53,629.70	18,830,019	351	
	野菜加工品	1,650,551.94	334,578,588	203	
	その他野菜	5,863,941.45	1,313,514,785	224	
	合計	245,752,137.00	41,617,569,147	169	
鶏卵	855,153.03	194,109,356	227		

果実の品目別取扱高／前年対比表

品名	24 年 実 績			23 年 実 績			増 減		前年比 (%)		
	数量 k g	金額	平均@	数量 k g	金額	平均@	数量 kg	金額	数量	金額	@
ハウスミカン	572,656.55	379,428,633	662.58	671,733.59	404,650,743	602.40	-99,077.04	-25,222,110	85	94	110
極 早 生	2,219,950.74	263,567,080	118.73	2,260,114.25	304,789,272	134.86	-40,163.51	-41,222,192	98	86	88
早生温州	2,652,035.10	467,593,133	176.31	2,864,554.20	445,658,144	155.58	-212,519.10	21,934,989	93	105	113
青 島 系	1,637,024.00	351,014,989	214.42	1,049,600.00	266,917,384	254.30	587,424.00	84,097,605	156	132	84
普通温州	865,253.00	177,773,640	205.46	644,730.00	152,512,142	236.55	220,523.00	25,261,498	134	117	87
温州計	7,374,262.84	1,259,948,842	170.86	6,818,998.45	1,169,876,942	171.56	555,264.39	90,071,900	108	108	100
伊 予 柑	404,029.30	67,349,387	166.69	381,472.10	76,639,480	200.90	22,557.20	-9,290,093	106	88	83
八 朔	320,570.80	49,829,860	155.44	257,022.80	47,986,149	186.70	63,548.00	1,843,711	125	104	83
清 見	200,327.50	39,113,128	195.25	267,007.46	53,623,373	200.83	-66,679.96	-14,510,245	75	73	97
甘 夏 柑	768,287.00	102,467,239	133.37	847,743.20	112,432,009	132.63	-79,456.20	-9,964,770	91	91	101
ボンカン	513,826.40	97,623,448	189.99	425,193.50	93,498,540	219.90	88,632.90	4,124,908	121	104	86
デコボン	394,233.30	136,555,402	346.38	331,904.40	117,753,705	354.78	62,328.90	18,801,697	119	116	98
不 知 火	85,078.60	17,806,182	209.29	41,859.40	10,556,359	252.19	43,219.20	7,249,823	203	169	83
その他柑橘	813,072.50	210,582,013	259.00	791,718.29	203,588,111	257.15	21,354.21	6,993,902	103	103	101
柑橘計	11,446,344.79	2,360,704,134	206.24	10,834,653.19	2,290,605,411	211.41	611,691.60	70,098,723	106	103	98
つ が る	1,131,679.90	327,881,279	289.73	999,933.00	248,320,153	248.34	131,746.90	79,561,126	113	132	117
早生ふじ	335,361.00	86,038,731	256.56	93,230.00	33,004,080	354.01	242,131.00	53,034,651	360	261	72
サンふじ	2,344,921.30	749,208,360	319.50	2,996,742.90	763,904,018	254.91	-651,821.60	-14,695,658	78	98	125
ふ じ	680,591.40	304,106,437	446.83	668,178.80	193,622,635	289.78	12,412.60	110,483,802	102	157	154
シナノスイート	220,780.00	63,123,858	285.91	199,824.00	67,529,757	337.95	20,956.00	-4,405,899	110	93	85
ジョナゴールド	1,227,794.40	457,583,518	372.69	1,363,985.80	406,205,201	297.81	-136,191.40	51,378,317	90	113	125
王 林	763,058.30	235,716,005	308.91	845,668.70	209,590,051	247.84	-82,610.40	26,125,954	90	112	125
む つ	90,245.00	42,007,062	465.48	63,810.00	25,940,029	406.52	26,435.00	16,067,033	141	162	115
その他リンゴ	819,327.40	203,003,003	247.77	504,068.32	147,032,301	291.69	315,259.08	55,970,702	163	138	85
リンゴ計	7,613,758.70	2,468,668,253	324.24	7,735,441.52	2,095,148,225	270.85	-121,682.82	373,520,028	98	118	120
デラウェア	246,857.05	229,351,875	929.09	226,606.60	227,346,781	1,003.27	20,250.45	2,005,094	109	101	93
巨 峰	596,132.23	437,217,936	733.42	587,426.00	489,917,337	834.01	8,706.23	-52,699,401	101	89	88
種なし巨峰	122,243.95	114,607,713	937.53				122,243.95	114,607,713			
巨 峰 計	718,376.18	551,825,649	768.16	587,426.00	489,917,337	834.01	130,950.18	61,908,312	122	113	92
ベリー A	97,042.00	44,583,106	459.42	94,353.10	44,189,774	468.34	2,688.90	393,332	103	101	98
温室ぶどう	31,173.90	28,607,150	917.66	25,371.08	26,890,623	1,059.89	5,802.82	1,716,527	123	106	87
ピオーネ	261,772.40	200,465,536	765.80	206,126.40	177,430,846	860.79	55,646.00	23,034,690	127	113	89
その他ぶどう	128,156.30	94,450,222	736.99	145,341.90	83,023,512	571.23	-17,185.60	11,426,710	88	114	129
ぶどう計	1,483,377.83	1,149,283,538	774.77	1,285,225.08	1,048,798,873	816.04	198,152.75	100,484,665	115	110	95
輸入葡萄	334,429.20	114,547,076	342.52	175,499.90	57,771,697	329.18	158,929.30	56,775,379	191	198	104
二十世紀	160,326.00	50,881,793	317.36	218,648.00	58,892,807	269.35	-58,322.00	-8,011,014	73	86	118
幸 水	769,027.20	306,524,429	398.59	729,079.50	288,145,209	395.22	39,947.70	18,379,220	105	106	101
豊 水	1,245,074.00	381,199,815	306.17	1,261,438.40	344,348,712	272.98	-16,364.40	36,851,103	99	111	112
あきづき	57,712.20	20,326,901	352.21				57,712.20	20,326,901			
新 高	449,846.10	100,926,287	224.36	426,038.80	99,704,477	234.03	23,807.30	1,221,810	106	101	96
新 興	194,604.00	49,404,263	253.87	180,400.00	45,528,762	252.38	14,204.00	3,875,501	108	109	101
晩 三 吉	43,180.00	9,936,463	230.12	37,710.00	8,213,481	217.81	5,470.00	1,722,982	115	121	106
その他梨	100,637.50	30,130,387	299.40	161,329.90	47,380,405	293.69	-60,692.40	-17,250,018	62	64	102
西洋梨	149,266.60	52,862,837	354.15	138,913.00	45,908,525	330.48	10,353.60	6,954,312	107	115	107
梨 計	3,169,673.60	1,002,193,175	316.18	3,153,557.60	938,122,378	297.48	16,116.00	64,070,797	101	107	106
あまおう	1,374,482.48	1,715,454,958	1,248.07	1,458,879.06	1,637,557,075	1,122.48	-84,396.58	77,897,883	94	105	111
幸の香いちご	236,673.63	278,455,805	1,176.54	139,622.27	139,377,925	998.25	97,051.36	139,077,880	170	200	118
佐賀ほのか	528,850.40	681,589,781	1,288.81	292,450.94	282,516,499	966.03	236,399.46	399,073,282	181	241	133
その他苺	411,447.21	459,273,729	1,116.24	963,121.61	892,244,428	926.41	-551,674.40	-432,970,699	43	51	120
苺計(国内)	2,551,453.72	3,134,774,273	1,228.62	2,854,073.88	2,951,695,927	1,034.20	-302,620.16	183,078,346	89	106	119
輸入苺	225,642.10	215,223,562	953.83	162,569.20	162,909,444	1,002.09	63,072.90	52,314,118	139	132	95
苺 合 計	2,777,095.82	3,349,997,835	1,206.30	3,016,643.08	3,114,605,371	1,032.47	-239,547.26	235,392,464	92	108	117
果実加工品	412,272.09	148,462,975	360.11	255,144.87	94,957,808	372.17	157,127.22	53,505,167	162	156	97



果実の品目別取扱高／前年対比表

品名	24年実績			23年実績			増減		前年比(%)		
	数量 kg	金額	平均@	数量 kg	金額	平均@	数量 kg	金額	数量	金額	@
西村早生	266,765.40	69,333,241	259.90	231,220.00	63,313,689	273.82	35,545.40	6,019,552	115	110	95
伊豆柿	166,681.20	29,523,128	177.12	100,905.50	26,062,797	258.29	65,775.70	3,460,331	165	113	69
早生富有柿	257,386.40	47,491,091	184.51	199,127.60	46,208,973	232.06	58,258.80	1,282,118	129	103	80
富有柿	1,454,773.20	236,987,302	162.90	990,642.20	240,317,620	242.59	464,131.00	-3,330,318	147	99	67
冷蔵柿	206,514.50	83,086,848	402.33	247,148.50	112,481,433	455.12	-40,634.00	-29,394,585	84	74	88
その他柿	173,538.65	34,862,232	200.89	86,704.00	26,442,536	304.97	86,834.65	8,419,696	200	132	66
甘柿計	2,525,659.35	501,283,842	198.48	1,855,747.80	514,827,048	277.42	669,911.55	-13,543,206	136	97	72
渋柿	391,675.40	44,167,138	112.76	328,829.00	45,043,803	136.98	62,846.40	-876,665	119	98	82
脱渋柿	345,550.20	83,062,866	240.38	312,188.10	87,971,797	281.79	33,362.10	-4,908,931	111	94	85
干柿(国内)	53,567.24	76,338,635	1,425.10	46,530.91	81,180,478	1,744.66	7,036.33	-4,841,843	115	94	82
干柿(輸入)	12,472.80	6,248,728	500.99	16,835.00	6,229,966	370.06	-4,362.20	18,762	74	100	135
柿計	3,262,884.95	628,513,846	192.63	2,496,764.90	647,842,648	259.47	766,120.05	-19,328,802	131	97	74
西瓜	5,401,926.00	690,930,815	127.90	4,664,572.60	628,556,409	134.75	737,353.40	62,374,406	116	110	95
小玉西瓜	685,761.50	116,308,211	169.60	608,427.40	114,613,029	188.38	77,334.10	1,695,182	113	101	90
温室西瓜	2,939.00	1,191,825	405.52	4,614.00	1,943,135	421.14	-1,675.00	-751,310	64	61	96
西瓜計	6,090,626.50	808,430,851	132.73	5,277,614.00	745,112,573	141.18	813,012.50	63,318,278	115	109	94
プリンスメロン	51,150.00	13,179,164	257.66	57,867.00	14,687,689	253.82	-6,717.00	-1,508,525	88	90	102
アンスメロン	152,997.00	48,939,320	319.87	111,944.00	36,921,187	329.82	41,053.00	12,018,133	137	133	97
肥後クリンメロン	176,789.00	47,836,036	270.58	140,402.50	36,314,638	258.65	36,386.50	11,521,398	126	132	105
その他メロン	461,029.50	137,536,974	298.33	439,451.00	137,393,314	312.65	21,578.50	143,660	105	100	95
アールズ(静岡)	170,906.70	193,660,676	1,133.14	192,915.40	202,348,276	1,048.90	-22,008.70	-8,687,600	89	96	108
アールズ(静岡以外)	430,770.00	187,218,191	434.61	430,564.10	187,578,786	435.66	205.90	-360,595	100	100	100
アールズ計	601,676.70	380,878,867	633.03	623,479.50	389,927,062	625.40	-21,802.80	-9,048,195	97	98	101
赤肉メロン	493,164.90	196,044,597	397.52	417,120.30	169,245,518	405.75	76,044.60	26,799,079	118	116	98
メロン計	1,936,807.10	824,414,958	425.66	1,790,264.30	784,489,408	438.20	146,542.80	39,925,550	108	105	97
ハウスもも	3,812.62	3,024,719	793.34	9,683.50	7,091,875	732.37	-5,870.88	-4,067,156	39	43	108
もも	1,176,847.48	558,882,101	474.90	1,069,809.91	451,837,742	422.35	107,037.57	107,044,359	110	124	112
もも計	1,180,660.10	561,906,820	475.93	1,079,493.41	458,929,617	425.13	101,166.69	102,977,203	109	122	112
ネクタリン	28,976.70	11,033,820	380.78	29,354.28	9,926,429	338.16	-377.58	1,107,391	99	111	113
すもも	213,317.25	113,577,198	532.43	216,069.80	110,601,480	511.88	-2,752.55	2,975,718	99	103	104
桜桃(国内)	46,088.10	81,038,696	1,758.34	67,783.38	91,788,344	1,354.14	-21,695.28	-10,749,648	68	88	130
輸入チェリー	91,254.70	86,376,289	946.54	75,926.20	82,981,892	1,092.93	15,328.50	3,394,397	120	104	87
枇杷	36,647.78	45,474,965	1,240.87	58,146.10	54,277,184	933.46	-21,498.32	-8,802,219	63	84	133
いちじく	210,209.10	126,000,093	599.40	184,074.10	109,131,711	592.87	26,135.00	16,868,382	114	115	101
栗	130,609.41	79,140,804	605.93	131,845.75	79,165,073	600.44	-1,236.34	-24,269	99	100	101
レモン	1,221,372.99	208,724,787	170.89	830,875.15	158,663,969	190.96	390,497.84	50,060,818	147	132	89
グレープフルーツ	1,893,019.00	279,570,447	147.68	826,862.00	122,839,868	148.56	1,066,157.00	156,730,579	229	228	99
オレンジ	1,737,522.00	288,361,624	165.96	1,167,800.00	200,718,354	171.88	569,722.00	87,643,270	149	144	97
バナナ	15,856,819.60	1,684,315,009	106.22	15,752,101.40	1,748,336,145	110.99	104,718.20	-64,021,136	101	96	96
青バナナ	1,188,387.00	111,661,252	93.96	1,512,295.00	140,500,476	92.91	-323,908.00	-28,839,224	79	79	101
バナナ計	17,045,206.60	1,795,976,261	105.37	17,264,396.40	1,888,836,621	109.41	-219,189.80	-92,860,360	99	95	96
パイ	1,733,081.40	288,191,135	166.29	1,782,786.40	284,495,222	159.58	-49,705.00	3,695,913	97	101	104
キウイ	1,197,316.99	536,663,329	448.22	1,051,476.80	467,972,238	445.06	145,840.19	68,691,091	114	115	101
国内キウイ	610,105.65	241,896,379	396.48	513,332.85	221,316,731	431.14	96,772.80	20,579,648	119	109	92
パパイヤ	21,214.00	12,891,702	607.70	22,876.00	13,874,160	606.49	-1,662.00	-982,458	93	93	100
マンゴー	95,704.50	46,602,800	486.94	96,787.70	74,905,321	773.91	-1,083.20	-28,302,521	99	62	63
国産マンゴー	28,813.90	74,344,411	2,580.16	22,686.12	49,043,124	2,161.81	6,127.78	25,301,287	127	152	119
ハネジウメロン	462,478.00	45,107,287	97.53	655,036.00	56,349,938	86.03	-192,558.00	-11,242,651	71	80	113
アボガド	1,115,866.20	360,565,123	323.13	486,158.00	211,070,329	434.16	629,708.20	149,494,794	230	171	74
その他輸入果実	228,202.60	167,249,106	732.90	263,342.45	193,332,221	734.15	-35,139.85	-26,083,115	87	87	100
その他果実	271,393.83	96,054,986	353.93	305,918.55	98,034,518	320.46	-34,524.72	-1,979,532	89	98	110
果実計	68,192,371.42	18,484,552,066	271.06	63,217,201.79	16,943,119,180	268.01	4,975,169.63	1,541,432,886	108	109	101
国内果実計	40,458,310.44	13,920,850,642	344.08	38,065,067.89	12,892,130,516	338.69	2,393,242.55	1,028,720,126	106	108	102
輸入果実計	27,734,060.98	4,563,701,424	164.55	25,152,133.90	4,050,988,664	161.06	2,581,927.08	512,712,760	110	113	102

## 果実の産地別取扱高(上位10位)

### 1 全国

(トン,千円,%)

順位	県名	数 量					金 額				
		24年	比率	23年	比率	前年比	24年	比率	23年	比率	前年比
	総 計	68,192	100.0%	63,217	100.0%	107.9%	18,484,552	100.0%	16,943,119	100.0%	109.1%
1	福 岡	12,955	19.0%	11,703	18.5%	110.7%	5,167,104	28.0%	4,844,529	28.6%	106.7%
2	青 森	6,022	8.8%	6,060	9.6%	99.4%	2,008,528	10.9%	1,644,766	9.7%	122.1%
3	熊 本	4,546	6.7%	4,835	7.6%	94.0%	1,014,597	5.5%	999,721	5.9%	101.5%
4	佐 賀	3,647	5.3%	3,533	5.6%	103.2%	1,558,399	8.4%	1,441,524	8.5%	108.1%
5	長 野	3,010	4.4%	2,811	4.4%	107.1%	856,448	4.6%	766,830	4.5%	111.7%
6	大 分	2,261	3.3%	2,105	3.3%	107.4%	546,771	3.0%	525,241	3.1%	104.1%
7	長 崎	1,987	2.9%	1,769	2.8%	112.3%	681,613	3.7%	715,648	4.2%	95.2%
8	愛 媛	869	1.3%	833	1.3%	104.3%	139,691	0.8%	151,247	0.9%	92.4%
9	福 島	535	0.8%	592	0.9%	90.4%	178,188	1.0%	149,111	0.9%	119.5%
10	鳥 取	492	0.7%	371	0.6%	132.6%	88,611	0.5%	78,544	0.5%	112.8%
	その他国内	4,134	6.1%	3,453	5.6%	119.7%	1,680,901	8.9%	1,574,969	9.3%	106.7%
	国 外	27,734	40.7%	25,152	39.8%	110.3%	4,563,701	24.7%	4,050,989	23.9%	112.7%

### 2 県内

(トン,千円,%)

順位	地区名	数 量					金 額				
		24年	比率	23年	比率	前年比	24年	比率	23年	比率	前年比
	総 計	12,955	100.0%	11,703	100.0%	110.7%	5,167,104	100.0%	4,844,529	100.0%	106.7%
1	八女地区	2,856	22.0%	2,526	21.6%	113.1%	1,331,915	25.8%	1,267,075	26.2%	105.1%
2	山門地区	2,447	18.9%	2,386	20.4%	102.6%	610,537	11.8%	553,738	11.4%	110.3%
3	浮羽地区	1,581	12.2%	1,184	10.1%	133.5%	413,802	8.0%	392,735	8.1%	105.4%
4	甘木地区	1,507	11.6%	1,254	10.7%	120.2%	412,897	8.0%	405,911	8.4%	101.7%
5	糸 島 市	986	7.6%	958	8.2%	102.9%	585,349	11.3%	551,060	11.4%	106.2%
6	福 岡 市	939	7.2%	952	8.1%	98.6%	395,957	7.7%	403,849	8.3%	98.0%
7	北九州市	519	4.0%	509	4.3%	102.0%	54,179	1.0%	56,062	1.2%	96.6%
8	粕屋地区	486	3.8%	424	3.6%	114.6%	112,440	2.2%	96,785	2.0%	116.2%
9	朝 倉 郡	462	3.6%	389	3.3%	118.8%	159,732	3.1%	145,180	3.0%	110.0%
10	柳 川 市	241	1.9%	225	1.9%	107.1%	251,185	4.9%	226,587	4.7%	110.9%
	その他県内	931	7.2%	896	7.8%	103.9%	839,111	16.2%	745,547	15.3%	112.5%

(注) 地区名と行政区分との関係については、品目別・産地別取扱高表(県内)を参照。

## 果実の品目別取扱高(上位10位)

### 1 全国

(トン,千円,%)

順位	品目名	数 量			金 額						
		24年	比率	23年	比率	前年比	24年	比率	23年	比率	前年比
	総 計	68,192	100.0%	63,217	100.0%	107.9%	18,484,552	100.0%	16,943,119	100.0%	109.1%
1	バナナ	17,045	25.0%	17,264	27.3%	98.7%	1,795,976	9.7%	1,888,837	11.1%	95.1%
2	温州みかん	7,947	11.7%	7,491	11.8%	106.1%	1,639,377	8.9%	1,574,528	9.3%	104.1%
3	りんご	7,614	11.2%	7,735	12.2%	98.4%	2,468,668	13.4%	2,095,148	12.4%	117.8%
4	西瓜	6,091	8.9%	5,278	8.3%	115.4%	808,431	4.4%	745,113	4.4%	108.5%
5	中晩柑	3,499	5.1%	3,344	5.3%	104.6%	721,327	3.9%	716,078	4.2%	100.7%
6	柿	3,329	4.9%	2,560	4.0%	130.0%	711,101	3.8%	735,253	4.3%	96.7%
7	梨	3,020	4.4%	3,154	5.0%	95.8%	949,330	5.1%	938,122	5.5%	101.2%
8	莓	2,777	4.1%	3,017	4.8%	92.0%	3,349,998	18.1%	3,114,605	18.4%	107.6%
9	メロン	2,399	3.5%	2,445	3.9%	98.1%	869,522	4.7%	840,839	5.0%	103.4%
10	グレープフルーツ	1,893	2.8%	827	1.3%	228.9%	279,570	1.5%	122,840	0.7%	227.6%
	その他果実	12,578	18.4%	10,102	16.1%	124.5%	4,891,252	26.5%	4,171,756	24.7%	117.2%

### 2 県内

(トン,千円,%)

順位	品目名	数 量			金 額						
		24年	比率	23年	比率	前年比	24年	比率	23年	比率	前年比
	総 計	12,955	100.0%	11,703	100.0%	110.7%	5,167,104	100.0%	4,844,529	100.0%	106.7%
1	温州みかん	3,550	27.4%	3,333	28.5%	106.5%	726,048	14.1%	657,802	13.6%	110.4%
2	柿	2,546	19.7%	1,868	16.0%	136.3%	503,281	9.7%	516,615	10.7%	97.4%
3	莓	1,650	12.7%	1,780	15.2%	92.7%	1,983,129	38.4%	1,907,785	39.4%	103.9%
4	梨	1,290	10.0%	1,278	10.9%	100.9%	437,244	8.5%	411,852	8.5%	106.2%
5	西瓜	1,019	7.9%	947	8.1%	107.6%	107,389	2.1%	108,327	2.2%	99.1%
6	ぶどう	911	7.0%	730	6.2%	124.8%	699,874	13.5%	589,990	12.2%	118.6%
7	中晩柑	849	6.6%	732	6.3%	116.0%	150,442	2.9%	127,989	2.6%	117.5%
8	キウイ	536	4.1%	457	3.9%	117.3%	212,728	4.1%	190,327	3.9%	111.8%
9	いちじく	207	1.6%	181	1.5%	114.4%	121,815	2.4%	105,315	2.2%	115.7%
10	桃	154	1.2%	124	1.1%	124.2%	93,890	1.8%	82,495	1.7%	113.8%
	その他果実	243	3.0%	397	3.4%	61.2%	131,264	4.3%	228,527	4.7%	57.4%

バナナ＝青バナナ含む。温州みかん＝ハウスみかん＋温州計。莓＝輸入莓含む。  
メロン＝ハネジウメロン含む。

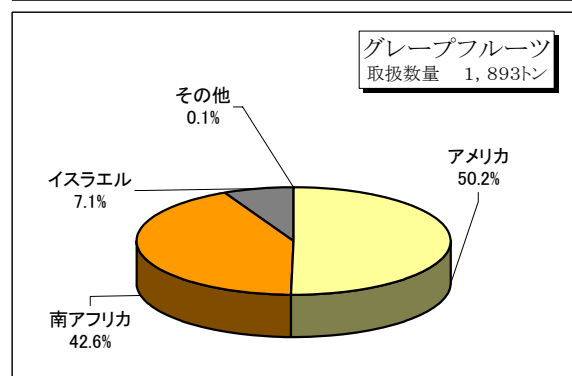
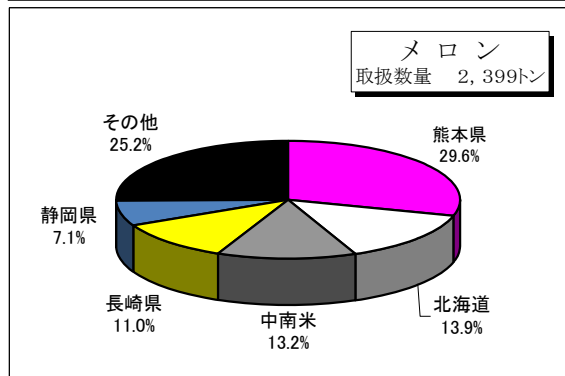
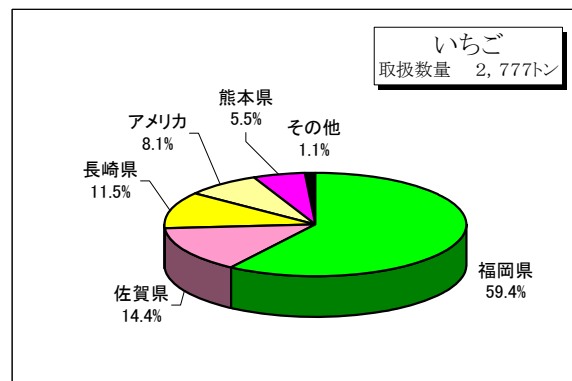
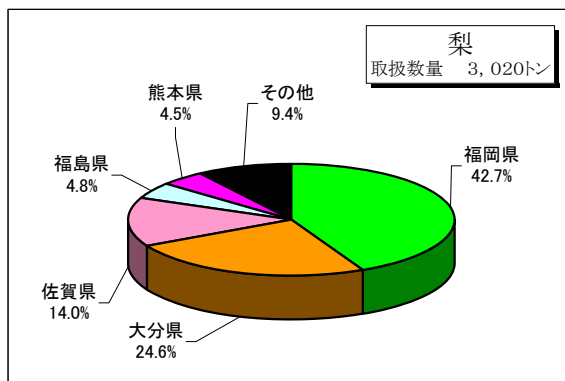
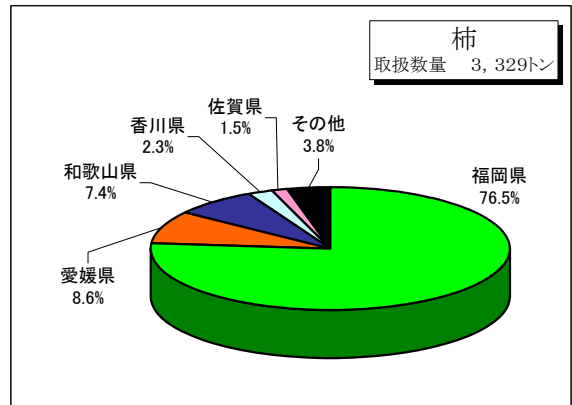
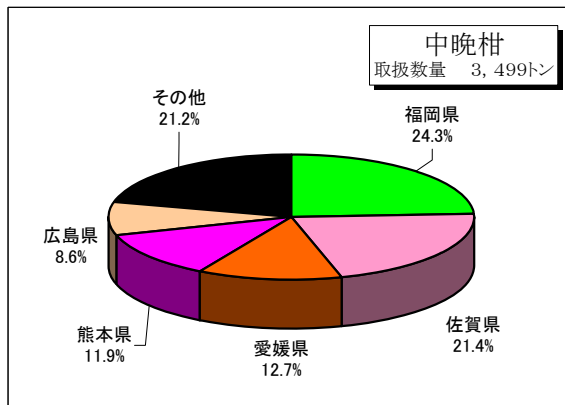
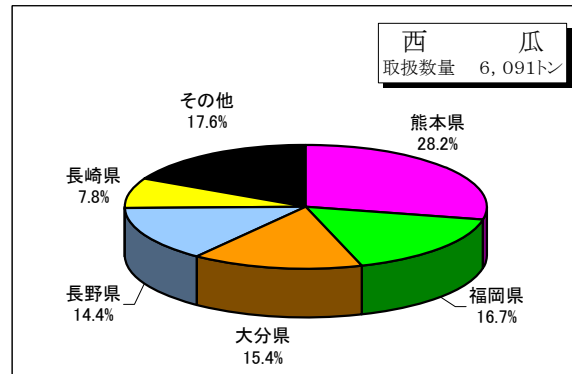
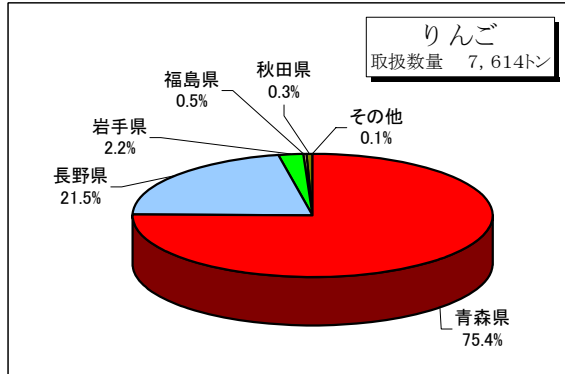
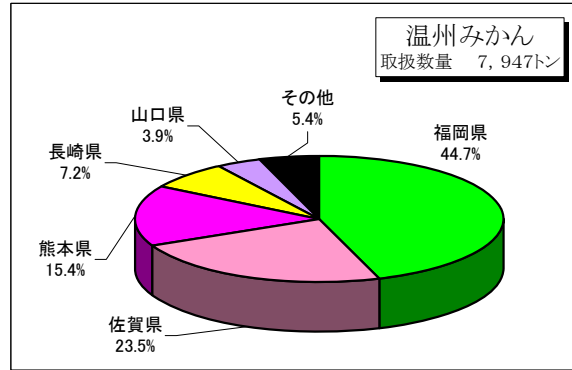
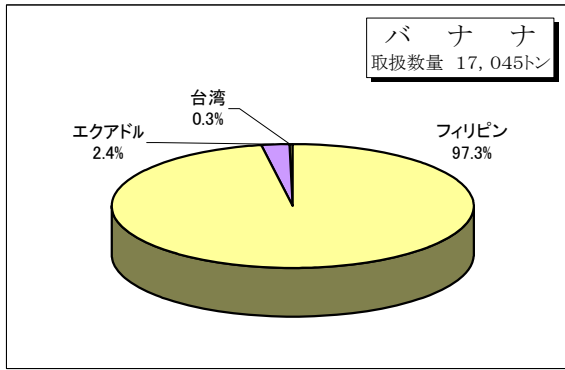
果実の品目別取扱高／前年対比表（外国産）

品名	24年実績			23年実績			増減		前年比(%)		
	数量 kg	金額	平均@	数量 kg	金額	平均@	数量 kg	金額	数量	金額	@
ハウスミカン											
極早生											
早生温州											
青島系											
普通温州											
温州計											
伊予柑											
八朔											
清見											
甘夏柑											
ボンカン	500.00	54,190	108.38				500.00	54,190			
デコボン											
不知火											
その他柑橘	3,040.00	418,199	137.57				3,040.00	418,199			
柑橘計	3,540.00	472,389	133.44				3,540.00	472,389			
つがる											
早生ふじ											
サンふじ											
ふじ											
シナノスイート											
ジョナゴールド											
王林											
むつ											
その他リンゴ	2,519.00	426,353	169.25				2,519.00	426,353			
リンゴ計	2,519.00	426,353	169.25				2,519.00	426,353			
デラウェア											
巨峰											
ベリーA											
温室ぶどう											
ピオーネ											
その他ぶどう	141.20	75,768	536.60	57,120.00	22,682,876	397.11	-56,978.80	-22,607,108	0	0	135
ぶどう計	141.20	75,768	536.60	57,120.00	22,682,876	397.11	-56,978.80	-22,607,108	0	0	135
輸入葡萄	334,429.20	114,547,076	342.52	175,499.90	57,771,697	329.18	158,929.30	56,775,379	191	198	104
二十世紀											
幸水											
豊水											
新高											
新興											
晩三吉											
その他梨											
西洋梨											
梨計											
あまおう											
幸の香いちご											
佐賀ほのか											
その他苺											
苺計(国内)											
輸入苺	225,642.10	215,223,562	953.83	162,569.20	162,909,444	1,002.09	63,072.90	52,314,118	139	132	95
苺合計	225,642.10	215,223,562	953.83	162,569.20	162,909,444	1,002.09	63,072.90	52,314,118	139	132	95
果実加工品	303,916.99	114,244,563	375.91	162,833.65	63,924,506	392.58	141,083.34	50,320,057	187	179	96

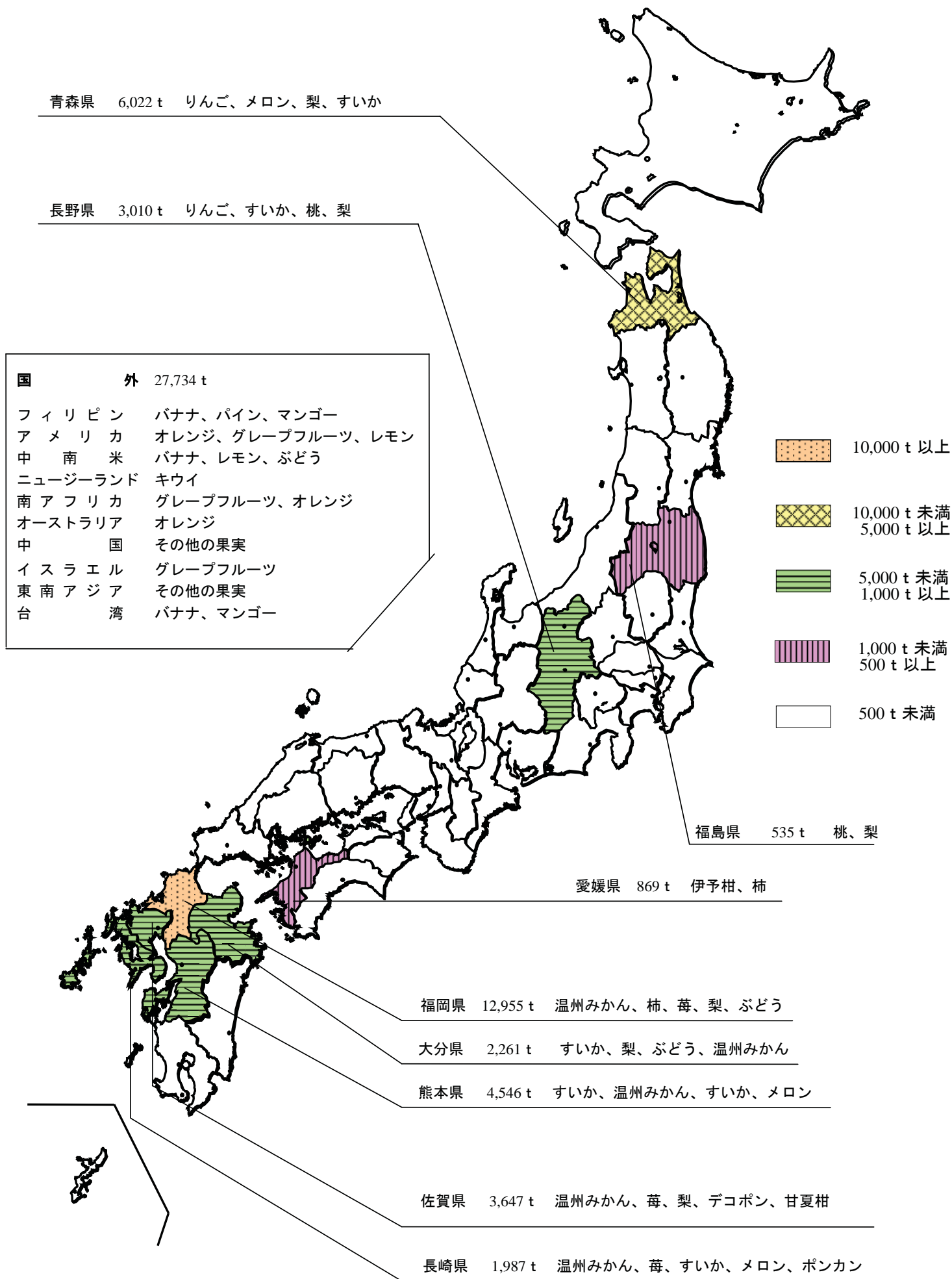
果実の品目別取扱高／前年対比表（外国産）

品名	24年実績			23年実績			増減		前年比(%)		
	数量 kg	金額	平均@	数量 kg	金額	平均@	数量 kg	金額	数量	金額	@
西村早生											
伊豆柿											
早生富有柿											
富有柿											
冷蔵柿											
その他柿											
甘柿計											
渋柿											
脱渋柿											
干柿(国内)											
干柿(輸入)	12,472.80	6,248,728	500.99	16,835.00	6,229,966	370.06	-4,362.20	18,762	74	100	135
柿計	12,472.80	6,248,728	500.99	16,835.00	6,229,966	370.06	-4,362.20	18,762	74	100	135
西瓜				1,814.00	193,091	106.44	-1,814.00	-193,091			
小玉西瓜	10,800.00	8,663	0.80				10,800.00	8,663			
温室西瓜											
西瓜計	10,800.00	8,663	0.80	1,814.00	193,091	106.44	8,986.00	-184,428	595	4	1
プリンスメロン											
アンデスメロン											
肥後クリンメロン											
その他メロン	815.00	455,195	558.52	805.00	479,325	595.43	10.00	-24,130	101	95	94
アールス(静岡)											
アールス(静岡以外)	3,833.00	2,708,058	706.51	3,045.00	1,306,463	429.05	788.00	1,401,595	126	207	165
アールス計	3,833.00	2,708,058	706.51	3,045.00	1,306,463	429.05	788.00	1,401,595	126	207	165
赤肉メロン											
メロン計	4,648.00	3,163,253	680.56	3,850.00	1,785,788	463.84	798.00	1,377,465	121	177	147
ハウスもも											
もも											
もも計											
ネクタリン											
すもも											
桜桃(国内)	1,586.40	1,945,747	1,226.52	2,796.60	3,371,652	1,205.63	-1,210.20	-1,425,905	57	58	102
輸入チェリー	91,254.70	86,376,289	946.54	75,926.20	82,981,892	1,092.93	15,328.50	3,394,397	120	104	87
枇杷											
いちじく											
栗	1,185.40	2,073,115	1,748.87	1,245.10	2,159,644	1,734.51	-59.70	-86,529	95	96	101
レモン	1,190,013.00	200,355,179	168.36	805,844.80	152,984,240	189.84	384,168.20	47,370,939	148	131	89
グレープフルーツ	1,893,019.00	279,570,447	147.68	826,862.00	122,839,868	148.56	1,066,157.00	156,730,579	229	228	99
オレンジ	1,737,422.00	288,327,341	165.95	1,167,800.00	200,718,354	171.88	569,622.00	87,608,987	149	144	97
バナナ	15,856,819.60	1,684,315,009	106.22	15,752,101.40	1,748,336,145	110.99	104,718.20	-64,021,136	101	96	96
青バナナ	1,188,387.00	111,661,252	93.96	1,512,295.00	140,500,476	92.91	-323,908.00	-28,839,224	79	79	101
バナナ計	17,045,206.60	1,795,976,261	105.37	17,264,396.40	1,888,836,621	109.41	-219,189.80	-92,860,360	99	95	96
パイナップル	1,711,105.50	275,964,974	161.28	1,778,873.00	282,606,850	158.87	-67,767.50	-6,641,876	96	98	102
キウイ	1,197,316.99	536,663,329	448.22	1,051,476.80	467,972,238	445.06	145,840.19	68,691,091	114	115	101
国内キウイ											
パパイヤ	20,048.00	11,779,510	587.57	22,030.00	13,134,375	596.20	-1,982.00	-1,354,865	91	90	99
マンゴー	95,650.50	46,518,030	486.33	85,680.00	42,222,697	492.80	9,970.50	4,295,333	112	110	99
国産マンゴー											
ハネジューメロン	462,478.00	45,107,287	97.53	655,036.00	56,349,938	86.03	-192,558.00	-11,242,651	71	80	113
アボガド	1,115,866.20	360,565,123	323.13	486,158.00	211,070,329	434.16	629,708.20	149,494,794	230	171	74
その他輸入果実	228,202.60	167,249,106	732.90	263,342.45	193,332,221	734.15	-35,139.85	-26,083,115	87	87	100
その他果実	45,596.80	10,819,331	237.28	84,144.80	14,910,377	177.20	-38,548.00	-4,091,046	54	73	134
果実計											
国内果実計											
輸入果実計	27,734,060.98	4,563,701,424	164.55	25,152,133.90	4,050,988,664	161.06	2,581,927.08	512,712,760	110	113	102

# 主要果実の品目別・産地別入荷量比率



# 果実の産地別取扱高及び主要品目



# 輸入果実の取扱高

## 1 国別

(トン,千円,%)

順位	県名	数 量					金 額				
		24年	比率	23年	比率	前年比	24年	比率	23年	比率	前年比
	総 計	27,734	100.0%	25,152	100.0%	110.3%	4,563,701	100.0%	4,050,989	100.0%	112.7%
1	フィリピン	18,362	66.2%	18,690	74.3%	98.2%	2,030,422	44.5%	2,133,739	52.7%	95.2%
2	アメリカ	3,795	13.7%	2,339	9.3%	162.2%	965,843	21.2%	694,386	17.1%	139.1%
3	中南米	2,406	8.7%	1,883	7.5%	127.8%	615,204	13.5%	472,493	11.7%	130.2%
4	ニュージーランド	1,264	4.6%	1,058	4.2%	119.5%	554,814	12.2%	473,253	11.7%	117.2%
5	南アフリカ	927	3.3%	376	1.5%	246.5%	132,628	2.9%	49,881	1.2%	265.9%
6	オーストラリア	397	1.4%	253	1.0%	156.9%	70,947	1.6%	46,001	1.1%	154.2%
7	中国	249	0.9%	194	0.8%	128.4%	99,729	2.2%	82,169	2.0%	121.4%
8	イスラエル	138	0.5%	93	0.4%	148.4%	20,723	0.5%	14,534	0.4%	142.6%
9	東南アジア	114	0.4%	123	0.5%	92.7%	36,454	0.8%	39,414	1.0%	92.5%
10	台湾	63	0.2%	52	0.2%	121.2%	22,322	0.5%	20,998	0.5%	106.3%

## 2 品目別

(トン,千円,%)

順位	品目名	数 量					金 額				
		24年	比率	23年	比率	前年比	24年	比率	23年	比率	前年比
	総 計	27,734	100.0%	25,152	100.0%	110.3%	4,563,701	100.0%	4,050,989	100.0%	112.7%
1	バナナ	17,045	61.5%	17,264	68.6%	98.7%	1,795,976	39.4%	1,888,837	46.6%	95.1%
5	グレープフルーツ	1,893	6.8%	827	3.3%	228.9%	279,570	6.1%	122,840	3.0%	227.6%
3	オレンジ	1,737	6.3%	1,168	4.6%	148.7%	288,327	6.3%	200,718	5.0%	143.6%
2	パイナップル	1,711	6.2%	1,779	7.1%	96.2%	275,965	6.0%	282,607	7.0%	97.6%
4	キウイ	1,197	4.3%	1,051	4.2%	113.9%	536,663	11.8%	467,972	11.6%	114.7%
6	レモン	1,190	4.3%	806	3.2%	147.6%	200,355	4.4%	152,984	3.8%	131.0%
8	アボカド	1,116	4.0%	486	1.9%	229.6%	360,565	7.9%	211,070	5.2%	170.8%
7	メロン	467	1.7%	659	2.6%	70.9%	48,271	1.1%	58,136	1.4%	83.0%
9	ぶどう	335	1.2%	203	0.8%	165.0%	114,623	2.5%	80,455	2.0%	142.5%
10	果実加工品	304	1.1%	163	0.6%	186.5%	114,245	2.5%	63,925	1.6%	178.7%



果実の品目別・産地別取扱高表（県内）

品目	産地	福岡市			糸島郡			筑紫地区			粕屋郡		
		数量(kg)	金額	平均@	数量(kg)	金額	平均@	数量(kg)	金額	平均@	数量(kg)	金額	平均@
ハウスミカン					8,672.50	985,003	114						
極早生温州		360.00	27,596	77	30,855.00	3,470,842	112				52,825.00	4,132,529	78
早生温州		12,303.00	2,767,802	225	110,800.80	28,065,572	253				73,918.50	8,426,439	114
普通温州		7,228.50	1,135,894	157	6,455.00	585,077	91				33,231.50	5,080,990	153
温州計		19,891.50	3,931,292	198	156,783.30	33,106,494	211				159,975.00	17,639,958	110
伊予柑		470.00	30,661	65	4,699.00	437,177	93				7,859.50	935,057	119
八朔		154.00	5,838	38	1,025.00	108,323	106				4,930.50	456,769	93
清見		514.00	43,999	86	58,700.00	9,464,651	161				652.00	86,659	133
日向夏		192,192.00	34,548,182	180	155,851.00	19,762,381	127				65,453.30	6,174,591	94
日向夏		7,724.00	1,595,569	207	5,071.00	654,982	129				32,254.00	5,469,891	170
ネーブル		20.00	924	46	918.50	64,968	71				17,278.00	3,344,872	194
ネーブル		1,010.00	104,889	104	1,197.00	126,516	106				36,197.50	7,145,438	197
デコボ		649.60	119,228	184	17,851.00	5,033,585	282				40,283.50	10,158,722	252
その他柑		2,115.80	340,397	161	33,229.00	9,248,072	278				45,231.15	7,600,488	168
柑計		224,740.90	40,720,979	181	435,324.80	78,007,159	179				410,114.45	59,012,445	144
つが													
サン													
ふじ													
ジョナゴールド													
王林													
むす													
その他のリンゴ													
リンゴ計													
デラウェア		87.60	41,076	469	2,076.00	1,236,376	596						
巨峰		1,663.60	851,652	512									
ベリー		607.00	177,836	293									
温室内ぶどう		10,741.00	6,567,893	611									
ピオーネ		3,978.20	2,306,281	580									
その他のぶどう		1,500.50	418,336	279	68.00	33,989	500	138.00	49,148	356			
ぶどう計		18,577.90	10,363,074	558	2,144.00	1,270,365	593	138.00	49,148	356			
二十世紀													
幸水													
豊水		520.00	135,165	260									
新興													
新三吉		120.00	13,882	116									
晩赤													
その他の西洋梨		865.00	139,862	162									
西洋梨計		1,505.00	288,909	192									
その他の苺		264,739.62	294,548,990	1,113	431,228.37	469,174,335	1,088				32,071.41	35,594,889	1,110
苺村		1,518.00	104,605	69							791.00	135,272	171
伊豆		1,230.00	83,667	68									
松本		4,484.00	373,569	83	10,055.00	1,057,018	105				158.00	19,971	126
富士		7,060.00	545,511	77				836.00	112,834	135	821.00	111,998	136
その他の甘柿		482.00	30,092	62							87.00	4,326	50
甘柿計		14,774.00	1,137,444	77	10,055.00	1,057,018	105	836.00	112,834	135	1,857.00	271,567	146
洪柿		2,399.00	233,347	97	27,710.00	5,153,672	186	218.50	12,869	59	4,852.00	381,905	79
干柿		14.80	9,151	618									
西瓜		401,524.00	43,200,835	108	37,450.00	2,237,486	60				41.00	2,416	59
小玉西瓜		245.50	26,084	106	942.00	21,775	23				310.00	23,834	77
西瓜計		401,769.50	43,226,919	108	38,392.00	2,259,261	59				351.00	26,250	75
プリンスメロン													
アンデスメロン													
その他のメロン		1,189.50	203,042	171							72.00	12,895	179
アールスメロン													
赤肉メロン		30.00	6,300	210									
もも		41.80	7,308	175	23,341.86	16,000,239	685				16.50	3,256	197
ネクタリン													
すもも		243.00	101,678	418	876.00	321,676	367				22,074.00	9,958,166	451
桜桃													
枇杷		3,874.22	2,748,079	709	7,910.85	7,947,161	1,005						
イチジク		3,745.80	1,906,256	509				125.40	62,916	502	13,149.50	6,964,716	530
栗		171.50	78,396	457	41.00	10,028	245	38.00	13,405	353	238.00	80,575	339
レモン		215.70	23,102	107	1,191.80	323,290	271				678.09	87,549	129
オレンジ													
バナナ													
青バナナ													
バナナ計													
パキイ													
国内キーウイ		265.55	100,968	380	7,232.50	2,213,499	306				208.50	37,812	181
パキイ													
マンゴ													
その他の輸入果実		442.85	253,360	572	773.17	1,611,164	2,084				67.40	7,846	116
果実計		938,740.64	395,957,302	422	986,221.35	585,348,867	594	1,355.90	251,172	185	485,749.85	112,439,871	231

果実の品目別・産地別取扱高表（県内）

品目	宗像地区			甘木市			朝倉郡			三井地区			久留米市		
	数量(kg)	金額	平均@	数量(kg)	金額	平均@	数量(kg)	金額	平均@	数量(kg)	金額	平均@	数量(kg)	金額	平均@
ハウスマカン															
早生温州	530.00	49,035	93												
早生温州	155.00	35,175	227												
普通温州	250.00	33,600	134												
温州計	935.00	117,810	126												
伊予柑	1,401.00	96,690	69												
八朔															
清見															
夏柑	13,720.00	1,815,190	132												
日向夏	8,425.00	1,226,456	146												
一本りんご	1,000.00	147,315	147												
ポポー	1,640.00	443,363	270							210.00	30,134	143			
その他柑橘	11,655.00	1,716,013	147	400.00	89,250	223	260.00	58,004	223	50.00	1,943	39			
柑橘計	38,776.00	5,562,837	143	400.00	89,250	223	260.00	58,004	223	260.00	32,077	123			
つがる															
サンふじ															
ジョナゴールド															
玉響															
その他のりんご															
りんご計															
デラウェア							168.00	83,161	495				150.40	70,014	466
巨峰				23,041.55	16,088,048	698	25,909.20	14,163,298	547				5,878.30	3,258,542	554
ベリオー				53,715.20	25,103,892	467	764.00	272,225	356				1,580.00	500,340	317
温室ぶどう															
オードン				21,627.00	15,133,367	700	1,148.20	1,099,420	958				196.80	97,690	496
その他のぶどう				12,480.20	7,887,389	632	313.20	248,108	792	7.20	4,536	630	7,886.40	2,327,485	295
ぶどう計				110,863.95	64,212,696	579	28,302.60	15,866,212	561	7.20	4,536	630	15,691.90	6,254,071	399
二世紀				37,230.00	12,130,729	326							510.00	71,516	140
幸豊				133,817.00	53,339,011	399	7,700.00	3,293,632	428						
新豊				106,760.00	33,013,262	309	21,771.00	6,066,107	279						
新興				69,850.00	17,045,873	244	31,155.00	6,361,797	204						
晩熟				17,260.00	4,053,752	235									
三洋															
赤梨				20,272.70	6,285,274	310	13,779.00	3,155,838	229						
西梨計				385,189.70	125,867,901	327	74,405.00	18,877,374	254				510.00	71,516	140
その他の英村豆	25,402.40	41,987,224	1,653	1,101.00	1,564,424	1,421	56,338.20	61,632,619	1,094	29,996.80	33,253,782	1,109	1,058.70	3,153,200	2,978
西伊豆				124,589.00	34,461,121	277	17,182.00	2,407,603	140	1,487.00	263,863	177	2,500.00	256,433	103
松本				95,077.00	18,015,612	189	9,670.00	935,960	97	55.00	10,353	188			
富士				93,157.00	18,614,893	200	30,085.00	3,262,821	108				4,080.00	544,454	133
有他				636,335.50	121,817,825	191	126,833.00	19,184,953	151	3,205.00	297,364	93	8,825.00	1,500,890	170
その他				28,396.00	7,062,767	249	14,166.00	2,374,303	168	2,732.00	309,516	113	520.00	43,470	84
甘柿計				977,554.50	199,972,218	205	197,936.00	28,165,640	142	7,479.00	881,096	118	15,925.00	2,345,247	147
渋柿				183.00	24,234	132	444.00	24,434	55	3,652.00	402,376	110			
干柿															
西瓜	51,365.00	6,777,475	132												
小玉西瓜	4,641.00	542,019	117							3.00	410	137			
温室西瓜															
西瓜計	56,006.00	7,319,494	131							3.00	410	137			
プリンスメロン										736.00	206,314	280			
アンデスメロン															
その他のメロン															
アールスメロン															
赤肉メロン															
モクタリン				6,235.02	1,940,339	311	23,637.52	8,186,909	346				405.40	118,598	293
すもも	2,083.00	932,463	448	294.00	170,310	579	17,697.35	8,754,735	495				16.00	9,240	578
桜桃															
枇杷	1,848.80	1,418,007	767												
イチジク	3,353.40	1,851,692	552	25,106.40	18,821,613	750	485.60	278,068	573	1,555.00	393,874	253			
栗	269.50	93,202	346				34.00	10,553	310	44.00	13,840	315			
レモン															
オレンジ															
バナナ															
バナナ計															
パイン															
キーウイ										157.50	17,781	113			
ハマヨ							180.50	161,763	896						
その他輸入果実				416.09	233,786	562	62,020.28	17,716,102	286	491.20	297,750	606	1,008.30	1,270,828	1,260
果実計	127,739.10	59,164,919	463	1,507,343.66	412,896,771	274	461,741.05	159,732,413	346	44,381.70	35,503,836	800	34,615.30	13,222,700	382

果実の品目別・産地別取扱高表（県内）

品目	産地	浮羽郡			八女地区			筑後市			大川市			柳川市		
		数量(kg)	金額	平均@	数量(kg)	金額	平均@	数量(kg)	金額	平均@	数量(kg)	金額	平均@	数量(kg)	金額	平均@
ハ	ウ															
極早生温州蜜柑		40.00	5,040	126	277,067.00	36,639,084	132									
普通温州蜜柑					253,676.50	43,729,911	172									
温州蜜柑計		40.00	5,040	126	1,001,706.50	196,484,750	196									
伊予柑																
八清柑					3,908.00	747,600	191									
日向夏																
本州産他種					440.00	63,471	144									
その他蜜柑計		40.00	5,040	126	24,249.00	6,319,366	261									
つがふ					1,030,303.50	203,615,187	198									
ジョナゴールド																
玉むす																
その他のリンゴ																
デラウェア		6,598.00	3,838,836	582	11,580.20	12,436,121	1,074	45.00	36,036	801						
巨峰		189,327.48	108,045,587	571	266,326.50	268,574,486	1,008	32,123.80	34,178,820	1,064			20,969.40	13,453,105	642	
ベリオー		308.00	130,433	423	7,971.00	3,821,389	479	8,430.80	4,185,858	496						
温室内ぶどう		16,627.00	12,802,060	770	22,574.30	21,344,346	946	5,985.60	7,273,857	1,215						
その他のぶどう		4,020.20	1,506,323	375	12,180.00	11,715,629	962	14,356.20	7,261,787	506			16.80	7,644	455	
ぶどう計		216,880.68	126,323,239	582	320,632.00	317,891,971	991	60,941.40	52,936,358	869			20,986.20	13,460,749	641	
二世		1,715.00	422,968	247												
二幸		26,157.00	8,459,440	323	331,680.00	133,726,619	403	932.20	167,617	180						
二豊		29,157.00	7,817,239	268	342,400.00	112,058,932	327									
新新		13,570.00	2,495,778	184	2,675.00	868,225	325									
新興		3,600.00	735,602	204	41,965.00	14,271,600	340									
晩熟																
その他赤洋梨		1,475.00	376,033	255	4,370.00	1,495,044	342									
西梨計		75,674.00	20,307,060	268	723,090.00	262,420,420	363	932.20	167,617	180						
その他の英梨		214.20	229,315	1,071	251,657.55	293,506,931	1,166	3,827.70	7,723,958	2,018	149,695.10	195,283,277	1,305	154,959.00	200,281,976	1,292
西村		117,551.40	31,410,049	267	94.00	8,841	94									
伊豆		60,649.20	10,477,536	173												
松本		110,182.40	22,778,079	207												
富士		860,654.70	173,795,411	202	50.00	6,510	130									
その他の甘柿		121,534.00	23,852,837	196	190.00	11,571	61									
柿計		1,270,551.70	262,313,912	206	334.00	26,922	81									
渋柿		532.50	70,053	132	4,142.00	218,606	53									
干柿																
西瓜					20.00	4,274	214									
小玉西瓜					590.00	73,876	125									
温室内西瓜																
西瓜計					610.00	78,150	128									
プリンスメロン																
アンデスメロン																
その他のメロン					112.00	45,990	411						456.00	126,733	278	
アールスメロン																
赤肉メロン																
もも		7,124.54	2,006,522	282	67,668.80	54,995,498	813	160.80	43,333	269						
ネクタリン																
すずき		90.00	43,680	485	12,106.40	8,531,206	705									
桜桃					246.20	1,296,012	5,264									
枇杷					1,646.50	3,248,375	1,973									
イチジク		18.00	18,900	1,050	480.00	287,616	599				22,017.70	12,224,302	555	63,963.70	36,900,432	577
栗					12,409.76	7,360,500	593									
レモン					3,060.00	473,634	155									
オレンジ																
バナナ																
青バナナ																
バナナ計																
パキ																
国内キーウイ		9,871.60	2,435,423	247	416,065.30	172,937,086	416									
ハワイ																
マニラ													31.90	63,629	1,995	
その他の輸入果実													168.80	351,010	2,079	
果実計		1,581,056.22	413,802,459	262	2,856,361.61	1,331,915,335	466	65,862.10	60,871,266	924	171,712.80	207,507,579	1,208	240,565.60	251,184,529	1,044

果実の品目別・産地別取扱高表（県内）

品目	産地	三浦郡			山門郡			大牟田市			三池郡			遠賀郡		
		数量(kg)	金額	平均@	数量(kg)	金額	平均@	数量(kg)	金額	平均@	数量(kg)	金額	平均@	数量(kg)	金額	平均@
ハウスマカ	早生				64,769.90	47,218,746	729									
早生温州					549,514.00	82,877,541	151	1,295.00	80,054	62						
普通温州					1,185,895.00	250,269,521	211	13,510.00	2,296,578	170						
温州計					370,622.00	89,597,275	242	1,100.00	166,154	151						
伊予柑					2,170,800.90	469,963,083	216	15,905.00	2,542,786	160						
八清					9,101.00	1,295,448	142									
日向夏					1,520.00	158,238	104									
日本リンゴ					265.00	19,866	75									
デコボコ																
その他柑橘					1,168.00	174,262	149									
つがふ					358.00	55,715	156									
ジョナゴールド					16,942.50	5,003,755	295	18,850.00	7,917,000	420						
玉むす					2,200,155.40	476,670,367	217	34,755.00	10,459,786	301						
リンゴ																
デラウェア					53,698.20	50,046,741	932				30.00	21,420	714			
巨峰					3,566.30	3,507,158	983				37.50	40,950	1,092			
ベロ					21,376.00	9,749,592	456									
温室内ぶどう					7,838.80	7,089,486	904									
オーストラリア					14,940.00	12,809,109	857									
その他ぶどう					101,419.30	83,202,086	820				67.50	62,370	924			
ぶどう計																
二世					75.00	12,360	165									
幸豊					6,670.00	2,293,725	344									
新豊																
晩熟																
その他洋梨					1,080.00	475,545	440									
西梨					7,825.00	2,781,630	355									
その他		105,253.06	141,832,016	1,348	537.00	979,483	1,824				84,454.06	117,731,761	1,394	2,426.40	3,346,248	1,379
西伊豆																
松本					890.00	84,085	94									
富田					85.00	24,970	294									
その他					110.00	8,693	79	608.00	130,245	214						
甘柿					1,085.00	117,748	109	608.00	130,245	214						
渋柿					2,757.00	218,439	79									
西小					450.00	17,588	39									
玉室																
温室																
瓜					450.00	17,588	39							2,320.00	412,934	178
西瓜																
プリンスメロン																
アンデスメロン																
その他メロン																
アールスメロン																
赤肉メロン																
もも					24,915.02	10,479,176	421									
ネクタリン																
すもも					1,017.30	283,453	279				56,965.00	33,150,881	582			
桜桃																
枇杷														5,645.20	6,478,649	1,148
イチジク		36,337.55	20,863,398	574	43.20	15,456	358				6,632.00	3,399,476	513	16,816.50	8,624,673	513
栗					318.00	83,869	264									
レモン																
オレンジ																
バナナ																
青バナナ																
バナナ計																
パキ																
国内キーウイ					102,260.00	34,985,743	342									
ハワイ																
マンゴー																
その他輸入果実					4,533.80	702,340	155	2,008.00	966,508	481	2,010.50	2,797,316	1,391	2,355.60	4,703,586	1,997
果実計		141,590.61	162,695,414	1,149	2,447,316.02	610,537,378	249	37,371.00	11,556,539	309	150,129.06	157,141,804	1,047	29,563.70	23,566,090	797

果実の品目別・産地別取扱高表（県内）

品目	直方市			鞍手郡			飯塚市			嘉穂郡			田川地区		
	数量(kg)	金額	平均@	数量(kg)	金額	平均@	数量(kg)	金額	平均@	数量(kg)	金額	平均@	数量(kg)	金額	平均@
ハウスマカン															
極早生温州															
普通温州															
温州計															
伊予柑															
八朔															
清見															
甘夏															
日向夏															
本州産															
ホント															
デコボコ															
その他の柑橘															
計															
つがふ															
サン															
ふ															
ジョナゴールド															
玉															
む															
その他のリンゴ															
リンゴ計															
デラウェア															
巨峰	5,197.20	3,850,350	741	8,086.00	3,743,056	463	36.00	23,310	648	346.00	223,902	647			
ベリ										4.00	1,785	446			
温室ぶどう	184.80	131,376	711												
ピオーネ															
その他のぶどう										10.00	3,780	378			
ぶどう計	5,382.00	3,981,726	740	8,086.00	3,743,056	463	36.00	23,310	648	360.00	229,467	637			
二世										2,400.00	785,901	327			
幸										6,240.00	2,031,442	326	950.00	318,780	336
豊										9,015.00	2,810,932	312			
新										2,445.00	514,659	210			
新															
晩															
の															
西															
製の										20,100.00	6,142,934	306	950.00	318,780	336
その他の	49,783.45	71,966,051	1,446	87.00	162,960	1,873	470.40	664,107	1,412	3,569.70	6,687,318	1,873	540.00	883,786	1,637
西															
伊															
富															
有															
の															
甘															
柿															
計															
渋															
干															
西															
玉															
温															
瓜															
西															
メロン															
アンデス															
その他の															
アルス															
赤肉															
も															
ネ															
す															
桜															
枇															
イ	6.30	6,510	1,033	3,995.40	2,981,082	746				39.60	32,760	827	7,118.00	5,286,699	743
レ															
グ															
オ															
バナ															
バナ															
バナ															
バナ															
国内															
輸入															
その他															
果	55,171.75	75,954,287	1,377	12,168.40	6,887,098	566	506.40	687,417	1,357	24,069.30	13,092,479	544	8,608.00	6,489,265	754

果実の品目別・産地別取扱高表（県内）

品目	豊前市			京都郡			行橋市			北九州市			合計		
	数量(kg)	金額	平均@	数量(kg)	金額	平均@	数量(kg)	金額	平均@	数量(kg)	金額	平均@	数量(kg)	金額	平均@
ハウスマニカ													73,442.40	48,203.749	656
早生温州													912,446.00	127,276.681	139
早生温州	18,670.00	1,755.648	94										1,668,968.80	337,351.686	202
普通温州	4,820.00	500.905	104										894,670.00	213,215.650	238
温州計	23,490.00	2,256.553	96										3,549,527.20	726,047.766	205
伊予柑													23,530.50	2,795.033	119
八洲朝見柑													7,629.50	729.168	96
日向夏柑													63,774.00	10,342.909	162
日向夏柑													427,481.30	62,320.210	146
一本りんご													53,474.00	8,946.908	167
一本りんご													18,216.50	3,410.764	187
一本りんご													40,572.50	7,698.420	190
一本りんご													61,432.10	15,904.218	259
その他りんご													152,982.45	38,294.288	250
りんご計	23,490.00	2,256.553	96										4,398,620.05	876,489.684	199
つがふ															
ジョナゴールド															
王林															
その他のりんご															
りんご計													74,433.40	67,809.781	911
デラウェア													582,508.83	470,002.264	807
巨峰													94,756.00	43,943.350	464
ベリール													10,741.00	6,567.893	611
温室ぶどう													80,160.70	67,277.883	839
ピオーネ													67,916.70	44,273.263	652
その他のぶどう													910,516.63	699,874.434	769
ぶどう計													41,855.00	13,411.114	320
二世													507,551.20	201,348.901	397
幸豊													516,293.00	164,195.362	318
新豊													119,695.00	27,286.332	228
晩熟													62,945.00	19,074.836	303
その他洋梨													41,841.70	11,927.596	285
西梨計													1,290,180.90	437,244.141	339
その他				414.00	674.457	1,629	155.40	266.322	1,714				1,649,980.52	1,983,129.429	1,202
西村豆													265,712.40	69,047.787	260
伊豆													166,681.20	29,523.128	177
松本													253,071.40	46,734.890	185
富田													1,644,705.20	317,398.266	193
その他甘柿													168,825.00	33,827.820	200
甘柿計													2,498,995.20	496,531.891	199
渋柿													46,890.00	6,739.935	144
干柿													14.80	9.151	618
西瓜										481,284.00	46,770.349	97	972,137.00	99,010.833	102
小室西瓜										37,480.00	7,277.204	194	46,528.50	8,377.726	180
西瓜計										518,764.00	54,047.553	104	1,018,665.50	107,388.559	105
プリンスメロン													736.00	206.314	280
アンデスメロン															
その他のメロン													1,829.50	388.660	212
アールスメロン															
赤肉メロン													30.00	6.300	210
メロン計										240.00	109.094	455	153,787.26	93,890.272	611
ネクタリン															
すもも													113,462.05	62,257.488	549
桜桃													246.20	1,296.012	5,264
枇杷													20,925.57	21,840.271	1,044
イチジク				56.40	29.610	525	1,770.00	865.176	489				206,815.45	121,815.225	589
栗													13,563.76	7,744.368	571
レモン													5,145.59	907.575	176
オレンジ															
バナナ															
バナナ計															
パイナップル															
国内キーウイ													536,060.95	212,728.312	397
ハワイアン													212.40	225.392	1,061
その他の輸入果							219.00	421.994	1,927						
果実計	23,520.00	2,260.228	96	470.40	704.067	1,497	2,144.40	1,553.492	724	519,050.00	54,179.316	104	12,955,125.92	5,167,103.893	399

果実の品目別・産地別取扱高表（都道府県別及び国外）

品目	産地	北海道			青森県			岩手県			宮城県		
		数量(kg)	金額	平均@	数量(kg)	金額	平均@	数量(kg)	金額	平均@	数量(kg)	金額	平均@
ハウスミカン													
極早	生												
早生	州												
普通	州												
温州	計												
伊予	柑												
八清	朔見												
甘夏	柑												
日向	夏												
ネーブル	フル												
ポーン	カ												
デコボ	ン												
その他の	柑												
柑	橘												
つが	計				670,979.00	177,516,784	265						
サン	ふ				1,620,158.00	547,797,344	338	15,200.00	3,842,308	253			
ふじ	じ				649,520.20	295,476,903	455						
ジョナゴールド					1,110,534.40	430,306,724	387	112,980.00	26,224,562	232			
王林	林				684,171.70	216,608,118	317	2,600.00	553,350	213			
むつ	つ				90,205.00	41,997,475	466						
その他の	リンゴ				912,479.50	232,857,149	255	38,003.00	7,479,044	197			
リンゴ	計				5,738,047.80	1,942,560,497	339	168,783.00	38,099,264	226			
デラウェア	ア												
巨峰	峰												
リー	ー												
温室ぶどう	う												
ピオーネ	ー												
その他の	ぶどう				584.00	381,150	653						
ぶどう	計				584.00	381,150	653						
二十世紀	紀												
幸水	水										600.00	91,980	153
豊高	高												
新興	興												
新吉	吉												
晩赤	赤												
その他の	洋梨				6,847.20	2,156,050	315						
西梨	計				6,847.20	2,156,050	315						
その他の	莓										12.00	36,750	3,062
西村	村												
伊豆	豆												
富本	本												
富柿	柿												
その他の	甘柿												
甘柿	計												
洪柿	柿												
干柿	柿												
西瓜	瓜	44,591.00	6,938,280	156	64,244.00	6,734,584	105				14,526.00	1,290,450	89
小玉	西				25,990.00	6,024,856	232						
温室	瓜												
西瓜	計	44,591.00	6,938,280	156	90,234.00	12,759,440	141				14,526.00	1,290,450	89
プリンスメロン													
アンデスメロン													
その他のメロン		30,432.00	9,408,460	309	109,546.00	32,236,179	294						
アールスメロン					22,815.00	6,961,907	305						
赤肉メロン		303,869.20	115,753,357	381	1,950.00	691,599	355						
もも					5,982.00	3,131,818	524						
ネクタリン					150.00	58,588	391						
すもも					1,184.00	524,685	443						
桜桃	桃	6,846.40	9,823,737	1,435									
枇杷	杷												
イチジク	ク												
栗													
レモン	ン												
グレープ	ー												
オレンジ	ン												
バナナ	ナ												
青バナナ	ナ												
バナナ	ナ												
バナナ	計												
バナナ	ン												
キウイ	ン												
国内キーウイ	ン												
パナイ	ン												
パナイ	ン												
その他の輸入果	実	6,074.12	2,097,795	345	44,241.00	7,066,545	160	1,000.00	79,748	80			
その他の果	実												
果実計		391,812.72	144,021,629	368	6,021,581.00	2,008,528,458	334	169,783.00	38,179,012	225	15,138.00	1,419,180	94

果実の品目別・産地別取扱高表（都道府県別及び国外）

品目	秋 田 県			山 形 県			福 島 県			茨 城 県		
	数 量(kg)	金 額	平均@	数 量(kg)	金 額	平均@	数 量(kg)	金 額	平均@	数 量(kg)	金 額	平均@
ハウスマロン												
極早温州												
早温州												
普通温州												
伊予柑												
八朔												
清見												
日向夏												
ネーブル												
ポンカーン												
デコボコ												
その他の柑橘計				62.00	3,255	52						
つばき				62.00	3,255	52						
サンふじ	12,410.00	3,011,104	243	2,490.00	734,990	295	34,900.00	6,239,900	179			
ふじ	350.00	88,190	252									
ジョナゴールド	780.00	213,189	273				410.00	49,874	122			
王林	3,610.00	663,273	184	660.00	88,851	135						
むつ	40.00	9,587	240									
その他のリンゴ	7,860.00	1,885,682	240				815.00	229,503	282			
リンゴ計	25,050.00	5,871,025	234	5,050.00	1,459,824	289	36,915.00	6,736,302	182			
デラウェア				11,401.60	7,655,570	671						
巨峰												
ベリー												
温室ぶどう												
ピオーネ												
その他のぶどう計				1,090.00	266,259	244	334.00	113,064	339			
ぶどう計				12,491.60	7,921,829	634	334.00	113,064	339			
二十世紀							14,570.00	3,084,305	212			
幸水												
豊水							126,016.00	33,460,710	266	29,035.00	7,547,820	260
新興							250.00	49,875	200	16,390.00	3,376,487	206
新晚三赤												
その他洋梨	4,417.00	1,517,207	343	117,275.00	41,495,493	354	3,365.00	727,425	216			
梨計	4,417.00	1,517,207	343	117,275.00	41,495,493	354	144,201.00	37,322,315	259	45,425.00	10,924,307	240
その他の												
西村豆												
伊豆												
松本柿												
富田柿												
その他の甘柿												
甘柿計												
洪柿				697.50	135,240	194	360.00	90,713	252			
干柿												
西瓜	51,354.00	5,524,045	108	161,712.00	22,240,048	138	1,458.00	235,200	161			
小玉西瓜	1,980.00	364,833	184	800.00	125,916	157				20,480.00	5,159,438	252
西瓜計	53,334.00	5,888,878	110	162,512.00	22,365,964	138	1,458.00	235,200	161	20,480.00	5,159,438	252
プリンスメロン				125.00	65,625	525				10,275.00	4,671,522	455
アンデスメロン										55,385.00	14,193,734	256
その他のメロン	8,279.00	2,776,927	335									
オールスメロン												
赤肉メロン				195.00	91,035	467				8,366.00	3,534,986	423
もも				9,873.00	4,770,728	483	351,849.00	133,519,489	379			
ネクタリン												
すもも				430.00	240,787	560						
桜桃				34,039.78	61,013,218	1,792	17.00	170,625	10,037			
枇杷												
イチジク												
栗												
レモン												
オレンジ												
バナナ												
青バナナ												
バナナ計												
パイナップル												
キウイ												
国内キーウイ												
パマン												
その他の輸入果実				2,046.20	624,525	305				263.80	377,079	1,429
その他の果実												
果実計	91,080.00	16,054,037	176	344,797.08	#####	407	535,134.00	178,187,708	333	140,194.80	38,861,066	277



果実の品目別・産地別取扱高表（都道府県別及び国外）

品目	産地	栃木県			群馬県			埼玉県			千葉県		
		数量(kg)	金額	平均@	数量(kg)	金額	平均@	数量(kg)	金額	平均@	数量(kg)	金額	平均@
ハウスミカン	生												
極早	早												
早生	温												
普通	温												
温州	州計												
伊予	柑												
八清	朔見柑												
甘夏	柑												
日向	夏												
ネーブル	フルン												
ポーン	カボ												
デコ	ボ												
その他	柑												
柑	橘												
つが	計												
サン	る												
ふ	じ												
ふ	じ												
ジョナゴールド	林												
王	つ												
む	ゴ												
その他	リン												
リン	ゴ												
デラウェア	ア												
巨	峰												
ベリ	ー												
温室	ぶど												
ビオ	ー												
その他	ぶど												
ぶど	う												
二十	世												
幸	紀												
豊	水	36,420.00	9,155,433	251	1,100.00	232,155	211	50.00	8,400	168			
新	高										2,210.00	413,020	187
新	興												
晩	吉												
その他	赤												
西	洋												
梨	計	36,420.00	9,155,433	251	1,100.00	232,155	211	50.00	8,400	168	2,210.00	413,020	187
その他		174.00	569,726	3,274									
西	豆												
伊	本												
富	柿												
その他	甘												
甘	柿												
洪	柿												
西	瓜										113,698.00	11,977,890	105
小	瓜				2,220.00	329,060	148				1,230.00	186,395	152
西	瓜				2,220.00	329,060	148				114,928.00	12,164,285	106
プリンス	メロン												
アンデス	メロン												
その他	メロン												
オール	メロン												
赤肉	メロン												
も	も												
ネクター	リン												
す	も												
桜	桃												
枇	杷												
イチ	ク												
栗	モ												
レ	ン												
グ	ブ												
オ	ジ												
バナ	ナ												
青	ナ												
バナ	ナ												
バナ	ナ												
イ	ン												
キ	ウ												
国内	キー												
パ	イ												
マ	ア												
その他	輸入												
果	果				9.00	7,140	793	316.24	217,266	687	636.84	1,071,782	1,683
果	果												
果	計	36,594.00	9,725,159	266	3,329.00	568,355	171	366.24	225,666	616	117,774.84	13,649,087	116

果実の品目別・産地別取扱高表（都道府県別及び国外）

品目	産地	東京都			神奈川県			新潟県			富山県		
		数量(kg)	金額	平均@	数量(kg)	金額	平均@	数量(kg)	金額	平均@	数量(kg)	金額	平均@
ハウスミカン													
極早	早生												
早生	温州												
普通	温州												
温州	州計												
伊予	柑												
八清	朔見												
日向	柑												
日向	夏柑												
ネーブル	ブル												
ポーン	カリン												
デコ	ポ												
その他	柑												
柑	橘												
つが	が												
サン	ふ												
ふ	じ												
ジョナゴールド	リンゴ												
王林	つ												
む	ゴ												
その他	リンゴ												
リンゴ	計												
デラウェア	ア												
巨峰	峰												
リー	A												
温室	ぶどう												
ビオネ	ー												
その他	ぶどう												
ぶどう	計												
二世	紀												
幸	水												
豊	高							15,280.00	3,674.477	240			
新	興							3,450.00	590.300	171			
新	吉							12,010.00	2,885.764	240			
晩	赤												
その他	洋梨												
西	梨							2,153.00	1,933.205	898			
梨	計							32,893.00	9,083.746	276			
その他	柿												
西	豆												
伊	本												
富	柿												
その	甘												
甘	柿												
洪	柿							30,752.50	6,302.985	205			
干	柿										338.50	828.326	2,447
西	瓜				1,602.00	139,545	87	7,812.00	626.939	80	1,566.00	205,275	131
小	玉							1,490.00	197,559	133			
温	室												
西	瓜				1,602.00	139,545	87	9,302.00	824,498	89	1,566.00	205,275	131
西	瓜												
プリン	スメロン												
アン	デスメロン												
その他	スメロン												
アール	スメロン												
赤肉	スメロン												
も	も												
ネ	ク												
す	タ												
桜	リ												
柑	も												
イ	チ												
栗	モ												
レ	ン												
オ	レ												
バ	ナ												
青	バナ												
バナ	ナ												
パ	ナ												
キ	ー												
国内	キー				299.20	196,050	655						
パ	ン												
その	イ												
他の	果												
の	実							2,117.76	1,025,254	484			
果	実												
実	計				1,901.20	335,595	177	75,065.26	17,236.483	230	1,904.50	1,033,601	543

果実の品目別・産地別取扱高表（都道府県別及び国外）

品目	石川県			山梨県			長野県			静岡県			
	数量(kg)	金額	平均@	数量(kg)	金額	平均@	数量(kg)	金額	平均@	数量(kg)	金額	平均@	
ハウスミカン													
極早生													
早温													
普通温										72,765.00	21,227,549	292	
温州計										72,765.00	21,227,549	292	
伊予柑													
八朔													
清見													
夏柑													
日向夏													
ネーブル													
ポンカ													
デコボ													
その他の柑橘計										72,765.00	21,227,549	292	
柑													
つばき													
サンふじ										458,010.90	149,511,487	326	
ふじ										659,763.30	187,582,714	284	
ジョナゴールド										30,721.20	8,541,344	278	
王林										3,090.00	789,169	255	
むつ										72,016.60	17,802,413	247	
その他のリンゴ計										413,791.90	109,287,861	264	
リンゴ										1,637,393.90	473,514,988	289	
デラウェア	224.00	148,260	662	5,891.35	4,189,077	711				6,634.00	5,612,880	846	
巨峰				35.30	63,525	1,800				50,613.30	31,717,231	627	
ベリー													
温室内ぶどう													
ピオーネ				248.50	275,047	1,107				2,052.00	1,754,022	855	
その他のぶどう計	24.00	42,315	1,763	21,126.00	16,142,106	764				6,378.50	6,578,634	1,031	
ぶどう計	248.00	190,575	768	27,301.15	20,669,755	757				65,677.80	45,662,767	695	
二十世紀水高										2,000.00	645,540	323	
新豊新										47,055.00	14,161,525	301	
晩熟の三洋梨													
赤洋梨										37,730.00	12,938,405	343	
梨の他				25.00	13,125	525				18,549.40	5,747,757	310	
西村豆柿				25.00	13,125	525				105,334.40	33,493,227	318	
伊豆本柿													
富田甘柿													
有他柿													
甘柿													
洪柿				586.00	85,576	146							
干柿				2,543.86	5,510,346	2,166				9,129.10	21,097,504	2,311	
西瓜	53,966.00	7,721,111	143							874,904.00	137,745,747	157	
小玉西瓜	9,490.00	1,864,077	196							945.00	311,213	329	
西瓜計	63,456.00	9,585,188	151							875,849.00	138,056,960	158	
プリンスメロン													
アンデスメロン													
その他のメロン													
オールスメロン											170,906.70	193,660,676	1,133
赤肉メロン				275,213.40	145,105,212	527				236,147.50	110,366,983	467	
もも				402.00	185,892	462				28,424.70	10,789,340	380	
ネクタリン				10,981.60	6,579,211	599				43,373.20	18,800,854	433	
すもも				1,649.40	3,898,171	2,363				1,695.72	2,706,386	1,596	
桜桃													
枇杷													
イチジク													
栗													
レモン													
グレープ													
オレンジ													
バナナ													
青バナナ													
バナナ計													
パイナップル													
キーウイ													
国内キーウイ													
パマンゴ													
アマ													
その他の輸入果実													
その他の果実										7,273.20	1,959,321	269	
果実計	63,704.00	9,775,763	153	318,702.41	182,047,288	571	3,010,298.52	856,448,330	285	243,757.46	214,969,684	882	

果実の品目別・産地別取扱高表（都道府県別及び国外）

品目	産地	愛知県			三重県			京都府			兵庫県		
		数量(kg)	金額	平均@	数量(kg)	金額	平均@	数量(kg)	金額	平均@	数量(kg)	金額	平均@
ハウスミカン													
極早													
早生	温州	18,900.00	2,591,757	137									
普通	温州	790.00	221,655	281									
温州	計	19,690.00	2,813,412	143									
伊予	柑												
八清	朔見柑												
甘夏	日向												
ネーブル	ブルン												
ポデ	カボ												
その他	柑												
柑	計	19,690.00	2,813,412	143									
サンプ													
ジョナゴールド													
王林													
その他のリンゴ													
リンゴ	計												
デラウェア													
巨峰													
ベリ	ピー												
温室ぶどう	オー												
ビオ	ネ												
その他のぶどう													
ぶどう	計												
二十世紀													
幸水													
豊高													
新興													
新吉													
晩赤													
その他の洋梨													
西梨	計	3.00	34,125	11,375									
西村豆													
伊豆													
松本													
富山	柿												
その他の甘柿		420.00	61,950	148	850.00	133,559	157						
甘柿	計	420.00	61,950	148	850.00	133,559	157						
洪柿													
干柿													
西瓜													
小玉西瓜								4,940.00	970,464	196			
西瓜	計							4,940.00	970,464	196			
プリンスメロン													
アンデスメロン													
その他のメロン		71,612.00	21,092,407	295									
オールスメロン		5,270.00	2,202,564	418									
赤肉メロン		12,115.00	3,893,249	321									
もも													
ネクタリン													
すもも													
桜桃													
枇杷													
イチジク		116.00	211,008	1,819									
栗											280.00	287,700	1,028
レモン													
オレンジ													
バナナ													
青バナナ													
バナナ	計												
パイン													
キウイ													
国内キーウイ													
パイン	計												
その他の輸入果実		21.60	43,092	1,995									
その他の果実													
果実	計	109,247.60	30,351,807	278	850.00	133,559	157	4,940.00	970,464	196	280.00	287,700	1,028

果実の品目別・産地別取扱高表（都道府県別及び国外）

品目	産地	奈良県			和歌山県			鳥取県			島根県		
		数量(kg)	金額	平均@	数量(kg)	金額	平均@	数量(kg)	金額	平均@	数量(kg)	金額	平均@
ハウスミカン													
極早													
早生													
普通					5,680.00	1,290,587	227						
温州					5,680.00	1,290,587	227						
伊予													
八洲					23,675.00	4,672,239	197						
清見					3,380.00	728,436	216						
夏柑					734.00	58,413	80						
日向													
ネーブル					1,824.00	428,685	235						
ポンカボ													
デコボ													
その他柑橘					311.00	86,835	279						
柑					35,604.00	7,265,195	204						
橘													
計													
サツ													
ふじ													
ジョナゴールド													
王林													
むつ													
その他のリンゴ													
リンゴ													
デラウェア								2,688.00	1,875,972	698	143,350.50	140,180,712	978
巨峰													
ベリ													
温室ぶどう													
ピオーネ													
その他のぶどう													
ぶどう								2,688.00	1,875,972	698	143,350.50	140,180,712	978
二十世紀								61,030.00	18,256,928	299			
幸水													
豊水								11,790.00	4,270,245	362	10.00	1,575	158
新興								1,550.00	392,397	253			
新吉								4,355.00	1,139,481	262			
晩赤													
その他の洋梨								465.00	121,612	262	448.00	147,525	329
西梨													
計								79,190.00	24,180,663	305	458.00	149,100	326
その他		12.00	26,670	2,222									
西伊豆													
伊豆													
富士													
富山													
有他柿		922.50	124,005	134									
甘柿					360.00	46,196	128	250.00	60,900	244	2,340.00	324,133	139
柿		922.50	124,005	134	360.00	46,196	128	250.00	60,900	244	2,340.00	324,133	139
洪柿		3,085.50	2,751,806	892	243,607.50	58,353,933	240				295.00	71,663	243
干柿					2,947.10	5,145,928	1,746				382.20	921,111	2,410
西瓜		1,008.00	87,045	86				387,496.00	57,681,377	149			
小玉西瓜								22,100.00	4,712,393	213			
西瓜		1,008.00	87,045	86				409,596.00	62,393,770	152			
プリンスメロン													
アンデスメロン													
その他のメロン		590.00	216,699	367							525.00	210,630	401
オールスメロン													
赤肉メロン													
もも					23,501.40	10,134,848	431						
ネクタリン													
すもも													
桜桃													
枇杷					38.40	36,099	940						
イチジク													
栗													
レモン													
オレンジ													
バナナ													
青バナナ													
バナナ													
パイン													
キウイ													
国内キーウイ		1,174.00	748,437	638	1,978.50	957,127	484						
パイン													
その他の輸入果実													
その他の果実					3,650.00	552,766	151	7.20	5,768	801			
果実計		6,792.00	3,954,662	582	311,686.90	82,492,092	265	491,785.20	88,611,278	180	147,350.70	141,857,349	963

果実の品目別・産地別取扱高表（都道府県別及び国外）

品目	産地	岡山県			広島県			山口県			徳島県		
		数量(kg)	金額	平均@	数量(kg)	金額	平均@	数量(kg)	金額	平均@	数量(kg)	金額	平均@
ハウスミカン													
極早温州								11,860.00	1,260,782	106			
早温州													
普通温州					3,625.00	378,376	104	296,630.00	62,850,250	212			
温州計					3,625.00	378,376	104	308,490.00	64,111,032	208			
伊予柑					11,802.00	1,744,728	148	8,944.00	1,223,041	137			
八朔					190,512.00	30,418,575	160						
清見					4,568.50	366,884	80						
日向夏					20,227.00	2,559,119	127						
ネーブル					28,144.00	4,086,745	145						
ポンカ					295.90	30,442	103	29,030.00	7,087,812	244			
デコボ					6,540.50	1,033,168	158						
その他柑橘					38,519.00	4,030,286	105	1,148.00	434,385	378			
柑橘計					304,233.90	44,648,323	147	347,612.00	72,856,270	210			
サンふじ													
ジョナゴールド													
王林													
むつりん													
その他のリンゴ													
リンゴ計													
デラウェア													
巨峰													
ベリー	60.00	17,640	294										
温室ぶどう	20,432.90	22,039,257	1,079										
ピオーネ	106,106.80	84,247,992	794	500.00	412,806	826							
その他のぶどう	6,182.60	11,679,351	1,889										
ぶどう計	132,782.30	117,984,240	889	500.00	412,806	826							
二十世紀水								590.00	244,966	415			
幸水													
新高高													
新晩熟													
その他赤洋梨													
西梨計								590.00	244,966	415			
その他の西梨											30.00	76,440	2,548
西伊豆													
伊豆													
富山													
富山の有甘柿													
その他の有甘柿													
甘柿計											3,445.00	575,758	167
西瓜													
小玉西瓜					18,550.00	2,677,309	144						
西瓜計					18,550.00	2,677,309	144						
プリンスメロン													
アンデスメロン													
その他のメロン													
オールスメロン													
赤肉メロン													
もも	10,086.00	10,192,413	1,011										
ネクタリン													
すもも													
桜桃													
枇杷													
イチジク													
栗								938.00	1,012,620	1,080			
レモン					8,366.00	3,645,075	436						
オレンジ													
バナナ													
青バナナ													
バナナ計													
パイン													
キウイ													
国内キーウイ					172.80	62,998	365						
パイン													
その他の輸入果実													
その他の果実	500.00	1,124,220	2,248	4,519.47	8,156,294	1,805	235.00	176,394	751				
果実計	143,368.30	129,300,873	902	336,342.17	59,602,805	177	349,375.00	74,290,250	213	3,475.00	652,198	188	

果実の品目別・産地別取扱高表（都道府県別及び国外）

品目	香 川 県			愛 媛 県			高 知 県			福 岡 県		
	数 量(kg)	金 額	平均@	数 量(kg)	金 額	平均@	数 量(kg)	金 額	平均@	数 量(kg)	金 額	平均@
ハ ウ ス ミ カ ン	120.00	267,120	2,226							73,442.40	48,203,749	656
極 早 生 温 州 普 通 温 州				20,310.00	1,935,779	95				912,446.00	127,276,681	139
計	120.00	267,120	2,226	21,240.00	5,690,075	268				1,668,968.80	337,351,686	202
伊 予 柑				91,330.00	15,615,675	171				894,670.00	213,215,650	238
八 洲 見 柑				132,880.00	23,241,529	175				3,549,527.20	726,047,766	205
清 見 柑				293,019.00	55,087,237	188				23,530.50	2,795,033	119
甘 夏 向 勃 魯 ン				25,830.00	4,607,272	178	13,410.00	1,860,781	139	7,629.50	729,168	96
ネ ー ブ ル ン				5,490.00	787,024	143				63,774.00	10,342,909	162
ポ ン カ ン				52,459.00	5,311,929	101				427,481.30	62,320,210	146
デ コ ボ				1,505.00	370,441	246	400.00	143,882	360	53,474.00	8,946,908	167
そ の 他 柑 橘				5,620.00	1,177,334	209				18,216.50	3,410,764	187
計				26,840.00	5,024,799	187				40,572.50	7,698,420	190
相 模 橘	120.00	267,120	2,226	2,470.00	566,297	229				61,432.10	15,904,218	259
つ ぶ ぎ				30,692.00	4,340,146	141	17,791.00	4,127,858	232	152,982.45	38,294,288	250
サ ン ぷ じ				576,805.00	100,514,008	174	31,601.00	6,132,521	194	4,398,620.05	876,489,684	199
ジ ョ ナ ゴ ー ル ド												
王 林 づ みの リンゴ												
そ の 他 の リンゴ												
デ ラ ウ エ ア										74,433.40	67,809,781	911
巨 峰										582,508.83	470,002,264	807
ベ ー リ ー										94,756.00	43,943,350	464
温 室 ぶ だ う										10,741.00	6,567,893	611
ビ ー ナ ー	19.00	19,740	1,039							80,160.70	67,277,883	839
そ の 他 の ぶ だ う	165.00	338,310	2,050							67,916.70	44,273,263	652
ぶ だ う 計	184.00	358,050	1,946							910,516.63	699,874,434	769
二 十 世 紀 水										41,855.00	13,411,114	320
幸 水 高 興										507,551.20	201,348,901	397
新 興 吉 梨										516,293.00	164,195,362	318
晩 三 赤 梨										119,695.00	27,286,332	228
そ の 他 洋 梨										62,945.00	19,074,836	303
計										41,841.70	11,927,596	285
そ の 他 苺	18.00	48,300	2,683	6.00	13,335	2,222	19.20	42,672	2,222	1,290,180.90	437,244,141	339
西 村 豆 柿										1,649,980.52	1,983,129,429	1,202
伊 豆 本 柿										265,712.40	69,047,787	260
富 有 他 甘 柿										166,681.20	29,523,128	177
計										253,071.40	46,734,890	185
洪 千 柿	74,966.50	9,880,610	132	75.00	15,750	210				1,644,705.20	317,398,266	193
西 玉 西 瓜	30.00	52,500	1,750	75.00	15,750	210				168,825.00	33,827,820	200
小 室 西 瓜				75.00	15,750	210				2,498,995.20	496,531,891	199
西 瓜 計	30.00	52,500	1,750							46,890.00	6,739,935	144
プ リ ン ス メ ロ ン										14.80	9,151	618
ア ン デ ス メ ロ ン										100.00	39,113	391
そ の 他 メ ロ ン										972,137.00	99,010,833	102
ア ー ル ス メ ロ ン							2,939.00	1,191,825	406	46,528.50	8,377,726	180
赤 肉 メ ロ ン							3,039.00	1,230,938	405	1,018,665.50	107,388,559	105
も ち も	69,239.30	28,407,237	410							736.00	206,314	280
ネ ク タ リ ン										1,829.50	388,660	212
す 桃												
桜 杷							837.00	898,799	1,074			
枇 杷							128.00	266,700	2,084	30.00	6,300	210
イ チ ジ ク										153,787.26	93,890,272	611
栗 モ ン										113,462.05	62,257,488	549
レ ー ブ										7.20	184,800	25,667
オ レ ン ジ				12.00	6,615	551				246.20	1,296,012	5,264
バ ナ ナ										20,925.57	21,840,271	1,044
青 バ ナ ナ										206,815.45	121,815,225	589
パ ー キ ー				265.00	306,653	1,157				13,563.76	7,744,368	571
国 内 キ ー ウ イ	17.50	17,844	1,020							5,145.59	907,575	176
バ ン ゴ ー				2,339.20	981,565	420						
そ の 他 輸 入 果 実										536,060.95	212,728,312	397
そ の 他 の 果 実	800.00	381,027	476							212.40	225,392	1,061
果 実 計	145,375.30	39,412,688	271	868,756.10	139,691,277	161	35,772.40	9,003,376	252	12,955,125.92	5,167,103,893	399

果実の品目別・産地別取扱高表（都道府県別及び国外）

品目	産地	佐賀県			長崎県			熊本県			大分県		
		数量(kg)	金額	平均@	数量(kg)	金額	平均@	数量(kg)	金額	平均@	数量(kg)	金額	平均@
ハウスミカン		480,542.30	313,695,346	653	25.00	15,750	630	858.65	242,493	282	17,312.20	16,812,130	971
椪早生温州		508,393.00	66,421,265	131	177,288.00	16,837,567	95	501,756.74	39,217,529	78	43,845.00	5,036,624	115
普通温州		348,159.30	53,553,287	154	178,619.00	22,564,514	126	406,128.00	44,554,546	110	9,750.00	1,274,857	131
温州計		532,866.00	127,779,618	240	214,644.00	31,904,653	149	311,936.00	41,417,526	133	77,341.00	12,887,090	167
伊予柑		1,869,960.60	561,449,516	300	570,576.00	71,322,484	125	1,220,679.39	125,432,094	103	148,248.20	36,010,701	243
八朔		27,072.00	2,723,841	101	31,420.00	2,696,900	86	1,943.80	161,862	83	6,058.00	871,385	144
清見		4,102.00	488,402	119	8,849.00	803,265	91	38,153.30	4,871,094	128	8,410.00	1,379,064	164
甘夏		112,538.00	25,153,623	224	1,211.00	131,094	108	3,032.00	247,659	82	6,334.00	1,355,499	214
日向夏		120,291.00	16,678,535	139	35,764.00	3,418,456	96	80,245.70	8,432,659	105	14,570.00	1,676,022	115
ネーブル		1,380.00	120,626	87	802.00	119,893	149	500.00	6,169	12			
ポレンカ		7,011.50	1,691,936	241	1,025.00	18,744	18	9,393.00	1,052,324	112	2,155.00	290,903	135
デココ		76,704.00	15,370,781	200	186,986.00	32,437,139	173	49,395.00	9,239,734	187	71,355.00	14,116,872	198
その他柑橘		270,465.40	106,560,902	394	3,748.00	733,148	196	34,297.00	5,156,832	150	6,747.30	2,991,301	443
柑橘計		130,056.20	51,832,852	399	17,395.50	2,728,511	157	198,774.20	35,353,375	178	30,346.50	8,470,614	279
サンふじ		2,619,580.70	782,071,014	299	857,776.50	114,409,634	133	1,636,413.39	189,953,802	116	294,224.00	67,162,361	228
デラウェア					235.80	74,053	314	91.60	72,534	792	1,906.80	1,733,036	909
巨峰		26,437.05	18,124,449	686	287.00	98,105	342	5,004.90	3,671,969	734	53,489.80	28,148,106	526
ベレー					124.00	12,825	103	2,076.00	601,963	290	26.00	7,328	282
温室ぶどう													
ピオーネ		1,095.60	809,506	739	30.80	22,260	723	182.40	112,533	617	71,376.60	45,533,747	638
その他ぶどう		70.00	72,555	1,036	249.20	32,801	132	1,699.90	535,386	315	10,003.20	8,115,609	811
ぶどう計		27,602.65	19,006,510	689	926.80	240,044	259	9,054.80	4,994,385	552	136,802.40	83,537,826	611
二十世紀		1,846.00	313,566	170							41,025.00	15,815,880	386
幸水		167,664.00	71,821,658	428	275.00	75,666	275	10,047.00	2,302,737	229	81,490.00	30,329,927	372
豊水		167,255.00	55,336,080	331	100.00	9,724	97	54,555.00	15,289,886	280	238,925.00	73,519,477	308
新高興		54,125.80	12,321,727	228				59,200.30	13,171,124	222	192,975.00	43,325,025	225
新三吉		6,030.00	1,512,368	251				4,095.00	611,790	149	105,169.00	24,180,024	230
晩熟		845.00	90,273	107							42,335.00	9,846,190	233
その他洋梨		26,217.30	8,367,321	319	15.00	1,575	105	6,912.70	1,511,096	219	41,355.00	14,714,733	356
梨計		423,983.10	149,762,993	353	390.00	86,965	223	134,810.00	32,886,633	244	743,274.00	211,731,256	285
その他柿		399,200.53	511,758,275	1,282	318,514.61	376,358,483	1,182	152,858.54	213,887,585	1,399	24,639.88	27,763,435	1,127
西村豆								1,053.00	285,454	271			
伊豆		4,300.00	755,160	176				15.00	1,041	69			
富田		13,320.00	2,227,746	167									
その他甘柿					57.00	2,795	49	2,701.65	713,262	264			
甘柿計		17,620.00	2,982,906	169	57.00	2,795	49	3,769.65	999,757	265			
洪柿		828.70	252,191	304	272.00	12,136	45	38,741.50	4,438,730	115	5,850.00	622,497	106
干柿		31,397.30	37,517,534	1,195	4.20	766	182	6,756.18	5,213,764	772			
西瓜		4,878.00	403,972	83	161,358.00	18,281,262	113	1,539,858.50	213,678,380	139	935,203.50	99,101,280	106
小玉西瓜					312,737.00	48,338,392	155	177,871.00	32,235,179	181	300.00	58,695	196
西瓜計		4,878.00	403,972	83	474,095.00	66,619,654	141	1,717,729.50	245,913,559	143	935,503.50	99,159,975	106
プリンズメロン		4,256.00	1,603,029	377	13,875.00	4,504,165	325	32,283.00	6,865,656	213			
アンデスメロン		3,865.00	1,160,132	300				82,675.00	20,441,274	247			
その他メロン		1,585.00	517,069	326	101,828.00	33,377,214	328	254,189.00	70,163,397	276			
アールスメロン		752.00	132,292	176	136,830.00	46,537,195	340	203,954.00	92,127,322	452			
赤肉メロン		858.00	457,507	533	11,642.50	4,209,083	362	136,408.00	53,034,533	389			
もも		14,828.79	9,417,095	635	70.90	32,847	463	28,811.55	12,401,433	430			
ネクタリン													
すもも		13,855.30	10,055,595	726				2,765.50	1,100,353	398	20,361.60	11,139,208	547
桜桃		1,290.56	696,967	540	13,691.95	21,866,226	1,597	59.30	59,661	1,006	630.00	969,126	1,538
イチジク		545.75	639,673	1,172	55.50	7,161	129	2,676.40	3,327,026	1,243			
栗		22.00	6,993	318	192.00	59,677	311	77,893.25	46,821,549	601	36,270.00	20,828,129	574
レモン		10,685.00	2,292,703	215	2,404.60	734,344	305	2,483.80	259,419	104			
グレープ													
オレンジ													
バナナ													
青バナナ													
バナナ計													
パイン													
キウイ													
国内キーウイ		64,621.40	25,292,295	391	1,188.00	315,203	265	2,094.10	539,331	258	160.00	57,217	358
バナナ		322.60	611,955	1,897				135.35	149,405	1,104			
その他輸入果実		4,802.00	1,760,316	367	53,244.36	12,238,982	230	19,611.77	9,018,489	460	63,703.62	23,799,658	374
その他果実		3,647,380.38	1,558,399,016	427	1,987,058.92	681,612,574	343	4,546,173.58	1,014,597,063	223	2,261,419.00	546,770,688	242



果実の品目別・産地別取扱高表（都道府県別及び国外）

品目	産地	宮崎県			鹿児島県			沖縄県		
		数量(kg)	金額	平均@	数量(kg)	金額	平均@	数量(kg)	金額	平均@
ハウスミカン		156.00	114,345	733	200.00	77,700	388			
極早		27,051.00	4,494,821	166	17,001.00	1,086,032	64			
早生	温州	270.00	12,411	46						
普通	温州									
温州	計	27,477.00	4,621,577	168	17,201.00	1,163,732	68			
伊予	柑	240.00	45,360	189						
八清	朔見柑									
甘夏	日向夏	16,159.10	5,444,557	337	16,515.00	2,011,896	122			
ネーブル										
ポンカ		6,543.00	1,075,177	164	25,605.00	5,488,082	214			
デコボ		4,837.00	1,193,364	247	3,696.00	2,416,172	654			
その他	柑橘	71,947.00	40,073,605	557	57,456.65	10,870,635	189	20.50	13,440	656
柑	計	127,203.10	52,453,640	412	120,473.65	21,950,517	182	20.50	13,440	656
柑	計									
サ	ふじ									
ふ	じ									
ジョナゴールド										
王林										
むつ										
その他の	リンゴ									
リンゴ	計									
デラウェア										
巨峰										
ベリ	ー									
温室	ぶどう									
ビオ	ー									
その他の	ぶどう	12,192.00	5,803,651	476						
ぶどう	計	12,192.00	5,803,651	476						
二十	世紀									
幸	水									
豊	高									
新	興									
新	吉									
晩	製									
その	赤									
西	洋									
梨	計									
その	他	5,985.44	21,029,048	3,513						
西	村									
伊	豆									
松	本									
富	柿									
その	甘									
甘	柿									
洪	柿	760.00	35,186	46						
干	柿									
西	瓜				8,424.00	1,215,939	144			
小	玉	1,120.00	200,549	179	26,190.00	4,165,494	159			
温	室									
西	瓜	1,120.00	200,549	179	34,614.00	5,381,433	155			
西	瓜	計								
プリン	スメロン									
アン	デスメロン	195.00	69,615	357	55,862.00	22,531,152	403			
その	他	671.00	214,754	320	532.00	121,685	229			
アール	スメロン	33,499.00	25,496,199	761	22,980.00	10,153,855	442			
赤	肉	17,603.20	14,106,248	801						
も	も	1,270.00	536,445	422						
ネ	クタ									
す	リ				6,904.00	2,879,017	417			
桜	も									
枇	杷									
イ	チ									
栗	モ	1,865.00	306,212	164	410.00	224,280	547			
レ	ー									
オ	ン									
バ	ナ									
青	ナ									
バ	ナ									
パ	ナ									
キ	ー							21,975.90	12,226,161	556
国内	キー									
パ	ン	1,049.60	1,036,621	988				116.40	75,571	649
その	他	26,575.25	70,601,038	2,657	1,320.30	2,247,217	1,702	302.00	594,174	1,967
その	他	12,894.15	5,448,170	423	12,358.00	3,152,371	255	2,086.45	1,413,157	677
果	実	242,882.74	197,337,376	812	255,453.95	68,641,527	269	24,501.25	14,322,503	585

果実の品目別・産地別取扱高表（都道府県別及び国外）

品目	産地	韓国			中国			台湾			フィリピン		
		数量(kg)	金額	平均@	数量(kg)	金額	平均@	数量(kg)	金額	平均@	数量(kg)	金額	平均@
ハウスミカン	生												
極早	温州												
早生	温州												
普通	温州												
温州計													
伊予	柑												
八清	朔見柑												
甘夏	柑												
日向	夏柑												
ネーブル	ブルン												
ポンカン	ブルン							500.00	54,190	108			
デコボコ	ブルン												
その他の柑橘	計							500.00	54,190	108			
サツマ	ふじ												
ふじ	計												
ジョナゴールド	リンゴ												
王林	リンゴ												
むつ	リンゴ												
その他のリンゴ	計												
リンゴ	計												
デラウェア	アールスメロン												
巨峰	アールスメロン												
ベネズエラ	アールスメロン												
温室ぶどう	ぶどう												
ピオーネ	ぶどう												
その他のぶどう	計												
ぶどう	計												
二十世紀	紀水												
幸水	高興												
豊新	吉製												
新晩	赤梨												
その他の洋梨	計												
西梨	計												
伊豆	本柿												
松本	甘柿												
富山	計												
その他の柿	計												
洪千	柿	37.80	75,616	2,000	12,435.00	6,173,112	496						
西瓜	西瓜												
小玉	西瓜												
温瓜	計												
西	計												
プリンスメロン	メロン												
アンデスメロン	メロン	815.00	455,195	559									
その他のメロン	計	3,833.00	2,708,058	707									
アールスメロン	計												
赤肉メロン	計												
赤肉	計												
もも	計												
ネクタリン	計												
すもも	計												
桜桃	計												
枇杷	計												
イチジク	計	1,185.40	2,073,115	1,749									
レモン	計												
グレープ	計												
オレンジ	計												
バナナ	計							31,389.00	7,578,453	241	15,470,569.60	1,631,825.075	105
青バナナ	計							17,724.00	3,323,994	188	1,121,172.00	103,001.788	92
バナナ	計							49,113.00	10,902,447	222	16,591,741.60	1,734,826.863	105
バナナ	計							1,075.00	463,785	431	1,704,380.00	274,809.945	161
パイン	計												
キーウイ	計												
国内キーウイ	計										8,883.00	3,092,680	348
パイン	計							7,982.00	6,469,508	811	14,143.00	6,247,257	442
その他の輸入果実	計				66,525.60	34,311,849	516	4,475.00	4,376,430	978	954.00	343,482	360
その他の果実	計				170,212.97	59,244,268	348	82.20	55,286	673	41,970.46	11,101,699	265
果実計		5,871.20	5,311,984	905	249,173.57	99,729,229	400	63,227.20	22,321,646	353	18,362,072.06	2,030,421,926	111

果実の品目別・産地別取扱高表（都道府県別及び国外）

品目	産地	タイ			アメリカ			ニュージーランド			オーストラリア		
		数量(kg)	金額	平均@	数量(kg)	金額	平均@	数量(kg)	金額	平均@	数量(kg)	金額	平均@
ハウスミカン													
極早	早生												
早生	温州												
普通	温州												
温州	計												
伊予	柑												
八清	朔見柑												
甘夏	日向												
日向	ブロン												
ネーデル	コボ												
その他	柑橘				720.00	139.641	194				2,160.00	252.308	117
計					720.00	139.641	194				2,160.00	252.308	117
サン	ふじ												
ふじ	ジョナゴールド												
王林	林												
その他	リンゴ							2,519.00	426.353	169			
計								2,519.00	426.353	169			
デラウェア	アップル												
巨峰	アップル												
ベリ	アップル												
温室	ぶどう												
ピオ	アップル												
その他	ぶどう				125,503.40	43,706.506	348	76.00	229.425	3,019			
計					125,503.40	43,706.506	348	76.00	229.425	3,019			
二十	世紀												
幸水	高興												
豊新	吉梨												
新晚	赤												
その他	洋梨												
計					225,642.10	215,223.562	954						
西伊	豆												
松	本柿												
富	柿												
その他	甘柿												
計													
洪	柿												
干	柿												
西	瓜												
小	瓜				10,800.00	8.663	1						
温	瓜												
西	計				10,800.00	8.663	1						
プリンス	メロン												
アンデス	メロン												
その他	メロン												
オール	メロン												
赤肉	メロン												
も	メロン												
ネ	メロン												
す	メロン												
桜	桃				92,706.50	88,020.476	949	105.00	270,900	2,580			
枇	杷												
イ	枇												
栗	モ				895,218.00	154,539.956	173						
レ	ブ				951,013.00	143,199.148	151				820.00	70.645	86
オ	ジ				1,234,797.60	204,932.861	166	524.40	137,970	263	393,125.00	69,716.582	177
バナ	ナ												
青	ナ												
バナ	ナ												
計													
パ	イン				2,400.50	220,080	92						
キ	ウ				38,044.00	13,474.827	354	1,135,616.99	516,963,038	455			
国内	キー												
ウ	イ												
パ	イ	4,229.50	2,675.597	633	11,165.00	8,686.830	778						
マ	ア				3,206.00	906.841	283				700.00	836.161	1,195
その他	輸入	763.00	685,800	899	181,857.00	76,981,539	423	125,120.50	36,785,864	294	15.00	71,504	4,767
計		2,544.24	1,804,381	709	21,659.22	15,802,250	730						
果	実	7,536.74	5,165,778	685	3,794,732.32	965,843.180	255	1,263,961.89	554,813,550	439	396,820.00	70,947,200	179

果実の品目別・産地別取扱高表（都道府県別及び国外）

品目	産地	ヨーロッパ			イスラエル			南アフリカ			カナダ		
		数量(kg)	金額	平均@	数量(kg)	金額	平均@	数量(kg)	金額	平均@	数量(kg)	金額	平均@
ハウスミカン	生												
極早	温州												
早生	温州												
普通	温州												
温州	計												
伊予	柑												
八清	朔見柑												
甘夏	柑												
日向	夏柑												
ネーブル	ブル												
ポーン	カレン												
ココ	ボ												
その他	柑橘				160.00	26,250	164						
柑	計				160.00	26,250	164						
つが	る												
サン	ふ												
ふ	じ												
じ	じ												
ジョナゴールド	林												
王	つ												
む	ゴ												
その他の	リン												
リン	ゴ												
デラウェア	ア												
巨峰	峰												
ベリ	ー												
温室ぶどう	A												
ピオーネ	う												
その他のぶどう	ネ												
ぶどう	計												
二世	紀												
幸	水												
豊	水												
新	高												
新	興												
晩	吉												
その他の	梨												
洋	赤												
西	梨												
の	他												
西	村												
伊	豆												
富	本												
その他の	柿												
甘	柿												
洪	計												
西	柿												
小	瓜												
温	瓜												
西	瓜												
西	計												
プリンスメロン	ン							12,256.00	2,405,186	196			
アンデスメロン	ン	560.00	40,425	72	133,616.00	19,411,390	145	807,010.00	116,848,839	145			
その他メロン	ン				884.00	166,320	188	108,091.00	13,373,608	124			
オールメロン	ン												
赤肉メロン	ン												
も	ン												
ネクター	ン												
すもも	ン												
桜	も												
枇	桃												
杷	杷												
イ	杷												
栗	杷												
モ	杷												
グ	ン												
オ	ジ	560.00	40,425	72	133,616.00	19,411,390	145	807,010.00	116,848,839	145			
レ	ン				884.00	166,320	188	108,091.00	13,373,608	124			
バナ	ナ												
青	ナ												
バナ	ナ												
ナイ	ナ												
キ	ン												
国内	キー												
内	ウ												
キー	ウ												
ウ	イ												
イ	ア												
アマ	ゴ												
その他	輸入				3,750.00	1,118,670	298				240.00	893,948	3,725
果	果	1,899.00	1,035,149	545							52.50	142,333	2,711
実	実	2,459.00	1,075,574	437	138,410.00	20,722,630	150	927,357.00	132,627,633	143	292.50	1,036,281	3,543
計	計												

果実の品目別・産地別取扱高表（都道府県別及び国外）

品目	産地	東南アジア			中南米			その他外国			合計		
		数量(kg)	金額	平均@	数量(kg)	金額	平均@	数量(kg)	金額	平均@	数量(kg)	金額	平均@
ハウスミカン	生										572,656.55	379,428.633	663
早生温州	生										2,219,950.74	263,567.080	119
普通温州	生										2,652,035.10	467,593.133	176
温州計	生										2,502,277.00	528,788.629	211
伊予柑	生										7,946,919.39	1,639,377.475	206
八朔	生										404,029.30	67,349.387	167
清見	生										320,570.80	49,829.860	155
夏柑	生										200,327.50	39,113.128	195
日向夏	生										768,287.00	102,467.239	133
ネーブル	生										74,220.10	15,152.476	204
ポンカン	生										73,389.00	12,157.435	166
デコボコ柑	生										513,826.40	97,623.448	190
その他柑橘計	生										394,233.30	136,555.402	346
サントール	生										750,542.00	201,078.284	268
ジュンガ	生										11,446,344.79	2,360,704.134	206
ジョナゴールド	生										1,131,679.90	327,881.279	290
王林	生										2,344,921.30	749,208.360	320
むつ	生										680,591.40	304,106.437	447
その他リンゴ計	生										1,227,794.40	457,583.518	373
デラウェア	生										763,058.30	235,716.005	309
巨峰	生										90,245.00	42,007.062	465
ベリオーネ	生										1,375,468.40	352,165.592	256
温室内ぶどう	生										7,613,758.70	2,468,668.253	324
ピオーネ	生										246,857.05	229,351.875	929
その他ぶどう計	生										718,376.18	551,825.649	768
二十世紀水高	生										97,042.00	44,583.106	459
三吉	生										31,173.90	28,607.150	918
晩洋梨	生										261,772.40	200,465.536	766
その他洋梨計	生										462,585.50	208,997.298	452
西村豆柿	生										208,991.00	70,686.913	338
伊豆柿	生										208,991.00	70,686.913	338
富山甘柿	生										160,326.00	50,881.793	317
有甘柿	生										769,027.20	306,524.429	399
甘柿計	生										1,245,074.00	381,199.815	306
干柿	生										449,846.10	100,926.287	224
西瓜	生										194,604.00	49,404.263	254
小室西瓜	生										43,180.00	9,936.463	230
西瓜計	生										158,349.70	50,457.288	319
ブリンズメロン	生										149,266.60	52,862.837	354
アンデスメロン	生										3,169,673.60	1,002,193.175	316
その他メロン	生										2,777,095.82	3,349,997.835	1,206
赤肉メロン	生										266,765.40	69,333.241	260
ネクタリン	生										166,681.20	29,523.128	177
すもも	生										257,386.40	47,491.091	185
桃	生										1,661,287.70	320,074.150	193
枇杷	生										173,538.65	84,862.232	201
イチジク	生										2,525,659.35	501,283.842	198
栗	生										737,225.60	127,230.004	173
グレーブ	生										66,040.04	82,587.363	1,251
オレン	生										5,401,926.00	690,930.815	128
バナナ	生										685,761.50	116,308.211	170
青バナナ	生										2,939.00	1,191.825	406
バナナ計	生										6,090,626.50	808,430.851	133
パイン	生										51,150.00	13,179.164	258
キーウイ	生										152,997.00	48,939.320	320
国内キーウイ	生										637,818.50	185,373.010	291
パンゴ	生										601,676.70	380,878.867	633
その他輸入果実	生										493,164.90	196,044.597	398
その他の果実	生										1,180,660.10	561,906.820	476
果実計	生										28,976.70	11,033.820	381
					29.60	30.660	1,036				213,317.25	113,577.198	532
											137,342.80	167,414.985	1,219
											36,647.78	45,474.965	1,241
											210,209.10	126,000.093	599
											130,609.41	79,140.804	606
					282,539.00	43,410.037	154				1,221,372.99	208,724.787	171
											1,893,019.00	279,570.447	148
											1,737,522.00	288,361.624	166
					354,861.00	44,911.481	127				15,856,819.60	1,684,315.009	106
					49,491.00	5,335.470	108				1,188,387.00	111,661.252	94
					404,352.00	50,246.951	124				17,045,206.60	1,795,976.261	105
					3,250.00	471.164	145				1,733,081.40	288,191.135	166
					23,656.00	6,225.464	263				1,197,316.99	536,663.329	448
											610,105.65	241,896.379	396
											21,214.00	12,891.702	608
					65,390.00	29,382.666	449				124,518.40	120,947.211	971
		6,284.00	3,351,968	533	1,416,562.70	414,000.462	292				1,806,546.80	572,921.516	317
		107,840.70	33,101,792	307	1,719.80	749,544	436	1,532.70	2,027.192	1,323	683,665.92	244,517.961	358
		114,124.70	36,453,760	319	2,406,490.10	615,203.861	256	1,532.70	2,027.192	1,323	68,192,371.42	18,484,552.066	271

果実の品目別・月別取扱高表

品目	月	1月			2月			3月			4月		
		数量(kg)	金額	平均@	数量(kg)	金額	平均@	数量(kg)	金額	平均@	数量(kg)	金額	平均@
極早温州											741.40	1,233,751	1,664
普通温州													
伊予柑													
清見													
日向夏													
ネーブル													
デコボコ													
その他の柑橘													
柑計													
つばき													
ジョナゴールド													
王林													
むすののりんご													
リンゴ計													
デラウェア													
巨峰													
ベリー													
温室ぶどう													
その他のぶどう													
ぶどう計													
二世水													
幸豊													
新興													
晩三吉													
その他の赤梨													
西の洋梨													
梨計													
その他の每村豆													
伊豆本													
富士有他柿													
甘柿計													
渋柿													
干柿													
西瓜													
小玉西瓜													
温室西瓜													
西瓜計													
プリンスメロン													
アンデスメロン													
その他のメロン													
アルスメロン													
赤肉メロン													
ネクター													
すもも													
桜桃													
枇杷													
イチジク													
栗													
レモン													
グレープ													
オレンジ													
バナナ													
青バナナ													
バナナ計													
パイナップル													
国内キウイ													
パイナップル													
マンゴー													
その他の輸入果実													
その他の果実													
果実計													

果実の品目別・月別取扱高表

品目	月	5月			6月			7月			8月		
		数量(kg)	金額	平均@	数量(kg)	金額	平均@	数量(kg)	金額	平均@	数量(kg)	金額	平均@
ハウスミカン		23,973.00	30,699,594	1,281	84,196.40	66,100,684	785	126,735.71	91,396,617	721	143,442.93	99,102,965	691
極早温州													
早生温州													
普通温州													
温州計		23,973.00	30,699,594	1,281	84,196.40	66,100,684	785	126,735.71	91,396,617	721	143,442.93	99,102,965	691
伊予柑													
八朔		16,895.00	1,797,580	106	410.00	19,793	48						
清見		20,216.50	4,280,408	212	15.00	630	42						
日向夏		271,929.90	34,543,476	127	133,077.90	19,033,484	143	25,078.00	2,555,847	102	1,923.00	101,757	53
日向夏		42,558.50	6,841,630	161	3,828.50	574,200	150	1,721.60	168,042	98	90.00	4,200	47
ネーブルン													
ポプリン													
デコボ		10,592.00	3,667,472	346	1,950.00	1,062,187	545						
その他の柑橘		41,051.50	5,219,382	127	11,159.00	793,086	71	3,157.50	164,268	52	2,756.00	196,448	71
柑橘計		427,216.40	87,049,542	204	234,636.80	87,584,064	373	156,692.81	94,284,774	602	148,211.93	99,405,370	671
つるが											63,108.00	27,377,068	434
ふじ		25,128.80	7,331,768	292	9,478.00	2,472,261	261						
ふじ		213,216.20	92,661,935	435	194,770.20	83,059,478	426	117,569.40	58,134,919	494	49,365.60	26,178,983	530
ジョナゴールド		117,119.20	49,947,640	426	103,408.80	46,962,902	454	94,802.40	48,827,808	515	87,332.00	48,715,088	558
王林		59,856.80	20,810,259	348	50,898.00	17,264,711	339	24,027.30	8,855,694	369	8,243.60	2,074,221	252
むら		9,010.00	4,384,349	487	4,490.00	2,267,685	505	15,320.00	7,797,984	509	17,880.00	10,095,016	565
その他のリンゴ		19,690.00	7,221,946	367	13,700.00	4,879,195	356	9,387.60	3,131,019	334	5,798.00	1,768,310	305
リンゴ計		444,021.00	182,357,897	411	376,745.00	156,906,232	416	261,106.70	126,747,424	485	231,727.20	116,208,686	501
デラウェア		24,781.70	41,259,029	1,665	126,061.75	117,479,572	932	71,246.00	52,600,712	738	20,109.60	13,197,793	656
巨峰		6,510.70	13,923,300	2,139	38,625.60	54,602,166	1,414	104,592.70	119,233,684	1,140	241,702.45	176,716,170	731
ベリナー								5,428.40	3,031,643	558	84,262.00	39,172,198	465
温室ぶどう		56.80	262,080	4,614	406.80	1,153,110	2,835	1,001.00	2,471,387	2,469	8,668.60	7,286,538	841
ビオネ		27.00	100,275	3,714	6,200.00	9,497,810	1,532	19,125.10	23,330,706	1,220	52,288.60	41,677,256	797
その他のぶどう		56,663.20	16,268,747	287	35,994.00	11,704,112	325	14,310.90	13,335,076	932	61,820.70	34,269,543	554
ぶどう計		88,039.40	71,813,431	816	207,288.75	194,436,770	938	215,704.10	214,003,208	992	468,851.95	312,319,498	666
二世水								200.00	63,861	319	65,110.00	24,541,002	377
幸豊								144,657.50	71,334,175	493	622,369.70	234,544,714	377
新高											476,881.00	155,406,373	326
晩三													
赤梨								6,121.00	1,863,947	305	7,177.50	2,116,711	295
西洋梨											1,118.20	297,213	266
その他の西洋梨		235,410.32	175,774,706	747	35,637.20	33,778,729	948	50,244.36	29,655,360	590	28,540.50	27,483,214	963
西村豆													
伊豆													
松本柿													
富山有甘柿													
甘柿													
渋柿								484.00	674,309	1,393	1,476.00	1,247,020	845
干柿		153.80	384,451	2,500	42.00	99,205	2,362	12.00	20,469	1,706			
西瓜		693,147.00	111,141,982	160	932,291.50	111,382,865	119	1,650,192.00	192,137,825	116	1,715,429.50	202,756,485	118
小玉西瓜		86,044.00	22,445,827	261	243,144.00	39,277,530	162	187,211.50	28,106,726	150	138,764.00	19,217,370	138
西瓜計		779,191.00	133,587,809	171	1,175,435.50	150,660,395	128	1,837,403.50	220,244,551	120	1,854,193.50	221,973,855	120
プリンスメロン		33,565.00	9,181,891	274	11,683.00	2,034,633	174						
アンデスメロン		95,786.00	32,729,528	342	31,029.00	8,330,525	268	760.00	151,294	199	10.00	4,410	441
その他のメロン		137,450.00	44,197,117	322	140,397.00	37,311,358	266	174,377.00	44,378,707	254	115,436.50	34,531,923	299
アルスメロン		46,912.50	38,571,723	822	51,078.00	25,194,085	493	55,659.20	28,373,027	510	74,881.80	35,612,697	476
赤肉メロン		46,841.50	19,858,661	424	75,003.10	25,653,210	342	112,816.00	43,065,843	382	87,210.00	36,201,349	415
もも		9,410.78	12,701,391	1,350	134,225.51	83,621,346	623	367,148.17	170,669,807	465	504,760.64	227,486,030	451
ネクタリン					965.50	426,252	441	9,455.60	3,843,548	406	13,078.00	4,660,121	356
すもも		4,868.40	4,208,386	864	95,221.05	52,296,692	549	63,352.70	32,821,771	518	30,286.70	14,679,829	485
桜桃		25,418.18	36,409,166	1,432	72,796.80	82,222,908	1,129	38,318.35	45,997,106	1,200	427.60	577,604	1,351
枇杷		14,722.70	19,666,851	1,336	14,220.03	11,844,429	833	11.80	6,132	520			
イチジク		896.70	1,525,732	1,701	2,188.75	3,516,875	1,607	7,339.45	7,081,675	965	70,318.30	39,624,108	563
栗											2,288.40	1,238,648	541
レモン		82,513.00	16,983,647	206	91,512.00	19,877,926	217	113,321.00	21,310,973	188	82,519.80	16,875,321	205
グレープ		191,008.00	27,379,699	143	165,872.00	24,167,615	146	186,510.00	27,682,563	148	214,825.00	30,911,565	144
オレジン		224,653.40	38,683,660	172	220,783.00	37,705,801	171	185,412.00	32,132,004	173	175,644.00	29,440,647	168
バナナ		1,389,073.90	165,130,514	119	1,475,250.70	172,058,823	117	1,372,167.60	158,279,922	115	1,209,200.60	131,424,119	109
バナナ		95,342.00	10,545,803	111	131,489.00	14,673,827	112	126,315.00	12,815,587	101	89,258.00	7,556,766	85
バナナ計		1,484,415.90	175,676,317	118	1,606,739.70	186,732,650	116	1,498,482.60	171,095,509	114	1,298,458.60	138,980,885	107
パイナップル		170,286.10	31,198,511	183	169,227.40	27,906,332	165	197,972.40	31,214,912	158	161,544.70	28,168,511	174
キウイ		147,749.00	72,315,001	489	163,611.50	77,224,131	472	195,882.50	87,486,278	447	163,221.50	72,259,393	443
国内キウイ		1,794.40	543,255	303	1,878.00	553,576	295						
パイン		2,312.00	1,278,559	553	3,218.00	1,492,448	464	1,622.00	1,001,034	617	1,997.00	1,308,167	655
マンゴー		16,894.70	22,670,963	1,342	31,304.25	31,551,762	1,008	27,463.75	28,074,248	1,022	15,717.90	12,476,332	794
その他の輸入果実		150,467.10	51,653,864	343	135,586.90	49,745,171	367	164,418.30	51,477,650	313	166,811.80	55,151,845	331
その他の果実		44,269.61	17,475,663	395	53,443.72	21,007,206	393	89,433.16	33,474,792	374	53,864.18	21,418,392	398
果実計		4,906,266.89	1,325,876,821	270	5,301,769.46	1,433,882,326	270	6,162,381.95	1,620,230,951	263	7,138,959.90	1,997,151,433	280

果実の品目別・月別取扱高表

品目	9月			10月			11月			12月			
	数量(kg)	金額	平均@	数量(kg)	金額	平均@	数量(kg)	金額	平均@	数量(kg)	金額	平均@	
ハウスミカン	180,438.27	88,874,100	493	13,128.84	2,020,922	154							
極早温州	395,364.74	54,460,518	138	1,353,572.00	156,769,733	116	445,859.00	49,520,984	111	25,155.00	2,815,845	112	
早生温州	380.00	21,474	57	71,592.00	18,163,089	254	1,106,684.00	187,943,055	170	1,307,727.30	234,656,194	179	
普通温州										522,357.00	110,527,913	212	
温州計	576,183.01	143,356,092	249	1,438,292.84	176,953,744	123	1,552,543.00	237,464,039	153	1,855,239.30	347,999,952	188	
伊予柑										9,320.00	2,175,292	233	
八潮見柑													
日向夏								55.00	48,720	886	2,033.00	740,206	364
ネーブル											8,380.50	2,390,309	285
ポカホン								169.00	17,658	104	61,786.00	14,257,984	231
デコボコ								1,489.80	1,406,790	944	38,008.30	21,839,472	575
その他橘	631.00	119,090	189	1,354.50	365,503	270	10,380.80	4,908,358	473	106,448.35	31,868,023	299	
柑橘計	576,814.01	143,475,182	249	1,439,647.34	177,319,247	123	1,564,637.60	243,845,565	156	2,081,215.45	421,271,238	202	
つげ	607,806.90	193,724,742	319	444,795.00	103,367,204	232	15,970.00	3,412,265	214				
サシ				850.00	132,930	156	190,599.50	61,671,465	324	605,572.00	163,489,071	270	
ふじ							880.00	193,463	220	4,330.00	662,143	153	
ジョナゴールド				31,420.00	8,694,111	277	200,690.00	46,942,154	234	133,540.00	34,217,457	256	
王林				2,000.00	549,867	275	64,400.20	15,885,267	247	106,641.40	26,878,010	252	
むつ							1,380.00	766,500	555	7,035.00	3,397,111	483	
その他のリンゴ	95,358.50	29,205,863	306	577,425.40	151,164,503	262	515,514.50	113,797,477	221	47,130.80	10,947,341	232	
リンゴ計	703,165.40	222,930,605	317	1,056,490.40	263,908,615	250	989,434.20	242,668,591	245	904,249.20	239,591,133	265	
デラウェア	4,051.10	3,190,395	788	14.70	3,355	228							
巨峰	228,772.10	131,136,052	573	83,915.13	44,829,425	534	13,098.00	10,351,767	790	1,159.50	1,033,085	891	
ベリアー	6,965.60	2,288,604	329	386.00	90,661	235							
温室ぶどう	6,817.00	5,340,512	783	5,218.10	4,165,214	798	5,222.80	4,679,742	896	3,758.80	3,223,787	858	
ピオーネ	94,217.00	67,865,122	720	87,849.90	56,413,789	642	1,763.80	1,334,985	757	301.00	245,593	816	
その他のぶどう	42,587.10	34,299,136	805	25,880.60	14,606,915	564	42,755.90	17,020,384	398	46,139.60	16,106,609	349	
ぶどう計	383,409.90	244,119,821	637	203,264.43	120,109,359	591	62,840.50	33,386,878	531	51,358.90	20,609,074	401	
ニセ	86,026.00	24,645,783	286	8,990.00	1,631,167	181							
幸豊	2,000.00	645,540	323										
新豊	619,729.00	194,147,355	313	148,464.00	31,646,087	213							
新興	98,709.00	26,009,443	263	335,767.10	71,389,879	213	15,140.00	3,461,758	229	230.00	65,207	284	
新高				77,044.00	22,263,619	289	116,675.00	26,934,634	231	885.00	206,010	233	
三吉										38,430.00	8,637,560	225	
その他の赤梨	61,263.20	22,024,152	360	38,990.00	12,839,647	329	23,365.20	5,409,645	232	21,092.80	6,099,236	289	
西洋梨	10,648.60	3,391,990	319	24,297.80	7,812,671	322	79,307.60	28,153,560	355	29,015.20	11,750,897	405	
梨計	878,375.80	270,864,243	308	633,552.90	147,583,070	233	234,487.80	63,959,597	273	89,653.00	26,758,910	298	
その他の莓	34,696.60	32,709,685	943	44,417.10	41,166,066	927	85,448.40	117,003,088	1,369	351,581.17	778,181,939	2,213	
西村	167,051.20	46,819,399	280	99,714.20	22,513,842	226							
伊豆	2,311.00	283,352	123	164,360.20	29,239,366	178	10.00	410	41				
富士				219,111.40	41,843,614	191	37,845.00	5,619,497	148	430.00	27,980	65	
有甘柿				7,622.50	901,366	118	880,518.30	159,338,968	181	655,971.90	108,187,946	165	
甘柿計	14,150.05	3,729,812	264	128,255.10	26,279,188	205	29,378.50	4,696,453	160	1,755.00	156,779	89	
渋柿	183,512.25	50,832,563	277	619,063.40	120,777,376	195	947,751.80	169,655,328	179	658,156.90	108,372,705	165	
干柿	46,768.50	15,473,320	331	224,455.10	46,045,036	205	378,980.10	53,374,966	141	81,806.90	9,463,223	116	
西瓜	212,593.00	31,855,286	150	21,204.00	3,054,117	144	15,780.00	2,599,924	165	9,089.00	1,833,092	202	
小玉西瓜	7,950.00	2,025,833	255	12,552.00	2,010,133	160	1,380.00	173,588	126	1,366.00	115,204	84	
温瓜				850.00	244,321	287	644.00	186,796	290	500.00	211,043	422	
西瓜計	220,543.00	33,881,119	154	34,606.00	5,308,571	153	17,804.00	2,960,308	166	10,955.00	2,159,339	197	
プリンスメロン													
アンデスメロン							18.00	945	52	2,250.00	237,421	106	
その他のメロン	20,751.00	5,519,170	266	7,963.00	1,468,015	184	2,174.00	720,626	331	1,764.00	296,030	168	
アールスメロン	73,522.30	25,785,697	351	72,384.20	27,881,429	385	49,948.00	29,580,623	592	76,696.60	52,148,046	680	
赤肉メロン	52,400.00	19,230,421	367	65,033.40	18,828,148	290	20,809.00	9,119,740	438	17,208.40	10,433,423	606	
もも	160,597.00	65,424,054	407	3,092.00	1,467,904	475	1,425.00	529,673	372				
ネクタリン	5,077.60	2,012,044	396	400.00	91,855	230							
すもも	16,607.60	8,059,776	485	2,980.80	1,510,744	507							
桜桃	8.20	6,825	832							105.00	270,900	2,580	
枇杷													
イチジク	76,324.90	44,610,802	584	49,241.80	27,496,913	558	3,873.20	2,086,700	539				
栗	65,421.35	40,230,502	615	60,460.86	35,442,770	586	2,393.80	2,211,854	924	45.00	17,030	378	
レモン	78,093.20	14,346,784	184	101,423.91	15,122,246	149	132,675.58	19,111,951	144	172,166.55	23,599,887	137	
グレープ	194,958.00	27,569,960	141	97,628.00	13,907,797	142	113,109.00	20,581,270	182	218,533.00	32,726,818	150	
オレジン	135,569.00	20,110,870	148	140,863.00	22,010,575	156	97,886.00	16,154,400	165	89,624.00	16,243,755	181	
バナナ	1,342,632.40	136,534,707	102	1,408,565.10	138,421,296	98	1,409,227.70	126,087,215	89	1,355,260.20	134,563,617	99	
青バナナ	105,716.00	8,466,150	80	104,286.00	8,576,253	82	86,996.00	6,723,931	77	89,778.00	8,131,959	91	
バナナ計	1,448,348.40	145,000,857	100	1,512,851.10	146,997,549	97	1,496,223.70	132,811,146	89	1,445,038.20	142,695,576	99	
パイナップル	117,354.20	20,995,899	179	114,453.90	19,120,336	167	119,009.20	18,618,270	156	152,239.00	19,455,833	128	
キウイ	160,779.00	72,390,759	450	114,169.00	49,964,066	438	101,167.00	41,359,702	409	57,336.00	24,462,323	427	
国内キウイ	7.80	2,727	350	50,409.90	31,287,568	621	25,774.65	11,912,140	462	113,355.60	43,439,604	383	
パイン	1,466.40	884,618	603	1,538.00	1,020,167	663	1,899.00	1,120,695	590	1,514.00	1,002,816	662	
マンゴー	4,157.60	2,570,266	618	6,039.00	2,291,415	379	4,001.00	1,768,652	442	2,860.00	1,661,921	581	
その他の輸入果実	158,479.18	48,230,962	304	176,740.22	51,586,277	292	161,992.60	44,336,152	274	183,860.80	51,709,465	281	
その他の果実	47,127.97	16,746,710	355	42,481.33	15,225,675	358	50,673.24	16,896,805	333	103,161.06	28,394,235	275	
果実計	5,844,336.16	1,594,016,241	273	6,876,038.61	1,405,560,902	204	6,668,948.96	1,299,552,914	195	6,910,347.76	2,107,739,287	305	



果実の品目別・月別取扱高表

品目	月	合計		
		数量(kg)	金額	平均@
ハウスミカン		572,656.55	379,428,633	663
極早生		2,219,950.74	263,567,080	119
早生温州		2,652,035.10	467,593,133	176
普通温州		2,502,277.00	528,788,629	211
温州計		7,946,919.39	1,639,377,475	206
伊予柑		404,029.30	67,349,387	167
八朔		320,570.80	49,829,860	155
清見		200,327.50	39,113,128	195
甘夏		768,287.00	102,467,239	133
日向夏		74,220.10	15,152,476	204
ネーブル		73,389.00	12,157,435	166
ボンカン		513,826.40	97,623,448	190
デコボ		394,233.30	136,555,402	346
その他柑橘		750,542.00	201,078,284	268
柑橘計		11,446,344.79	2,360,704,134	206
つがる		1,131,679.90	327,881,279	290
サンふじ		2,344,921.30	749,208,360	320
ふじ		680,591.40	304,106,437	447
ジョナゴールド		1,227,794.40	457,583,518	373
王林		763,058.30	235,716,005	309
むつ		90,245.00	42,007,062	465
その他のリンゴ		1,375,468.40	352,165,592	256
リンゴ計		7,613,758.70	2,468,668,253	324
デラウェア		246,857.05	229,351,875	929
巨峰		718,376.18	551,825,649	768
ベリーA		97,042.00	44,583,106	459
温室ぶどう		31,173.90	28,607,150	918
ピオーネ		261,772.40	200,465,536	766
その他のぶどう		462,585.50	208,997,298	452
ぶどう計		1,817,807.03	1,263,830,614	695
二十世紀		160,326.00	50,881,793	317
幸水		769,027.20	306,524,429	399
豊水		1,245,074.00	381,199,815	306
新高		449,846.10	100,926,287	224
新高		194,604.00	49,404,263	254
晩三吉		43,180.00	9,936,463	230
その他の赤梨		158,349.70	50,457,288	319
西洋梨		149,266.60	52,862,837	354
梨計		3,169,673.60	1,002,193,175	316
その他の莓		2,777,095.82	3,349,997,835	1,206
西村		266,765.40	69,333,241	260
伊豆		166,681.20	29,523,128	177
松本		257,386.40	47,491,091	185
富有柿		1,661,287.70	320,074,150	193
その他の甘柿		173,538.65	34,862,232	201
甘柿計		2,525,659.35	501,283,842	198
渋柿		737,225.60	127,230,004	173
干柿		66,040.04	82,587,363	1,251
西瓜		5,401,926.00	690,930,815	128
小玉西瓜		685,761.50	116,308,211	170
温室西瓜		2,939.00	1,191,825	406
西瓜計		6,090,626.50	808,430,851	133
プリンスメロン		51,150.00	13,179,164	258
アンデスメロン		152,997.00	48,939,320	320
その他のメロン		637,818.50	185,373,010	291
アールスメロン		601,676.70	380,878,867	633
赤肉メロン		493,164.90	196,044,597	398
もも		1,180,660.10	561,906,820	476
ネクタリン		28,976.70	11,033,820	381
すもも		213,317.25	113,577,198	532
桜桃		137,342.80	167,414,985	1,219
枇杷		36,647.78	45,474,965	1,241
イチジク		210,209.10	126,000,093	599
栗		130,609.41	79,140,804	606
レモン		1,221,372.99	208,724,787	171
グレープ		1,893,019.00	279,570,447	148
オレンジ		1,737,522.00	288,361,624	166
バナナ		15,856,819.60	1,684,315,009	106
青バナナ		1,188,387.00	111,661,252	94
バナナ計		17,045,206.60	1,795,976,261	105
パイナップル		1,733,081.40	288,191,135	166
キーウイ		1,197,316.99	536,663,329	448
国内キーウイ		610,105.65	241,896,379	396
ハワイア		21,214.00	12,891,702	608
マンゴー		124,518.40	120,947,211	971
その他輸入果実		1,806,546.80	572,921,516	317
その他の果実		683,665.92	244,517,961	358
果実計		68,192,371.42	18,484,552,066	271

## 平成24年 開設区域内外への出荷割合(推計)

