

果実の品目別取扱高／前年対比表

品名	25 年 実 績			24 年 実 績			増 減		前年比 (%)		
	数量 kg	金額	平均@	数量 kg	金額	平均@	数量 kg	金額	数量	金額	@
ハウスマカン	491,946.64	323,270,607	657.13	572,656.55	379,428,633	662.58	-80,709.91	-56,158,026	86	85	99
極 早 生	2,117,549.85	283,559,246	133.91	2,219,950.74	263,567,080	118.73	-102,400.89	19,992,166	95	108	113
早生温州	2,846,047.10	501,323,899	176.15	2,652,035.10	467,593,133	176.31	194,012.00	33,730,766	107	107	100
青 島 系	1,242,598.50	246,350,580	198.25	1,637,024.00	351,014,989	214.42	-394,425.50	-104,664,409	76	70	92
普通温州	863,100.60	148,733,751	172.32	865,253.00	177,773,640	205.46	-2,152.40	-29,039,889	100	84	84
温州計	7,069,296.05	1,179,967,476	166.91	7,374,262.84	1,259,948,842	170.86	-304,966.79	-79,981,366	96	94	98
伊 予 柑	432,807.00	64,769,308	149.65	404,029.30	67,349,387	166.69	28,777.70	-2,580,079	107	96	90
八 朔	271,500.70	34,981,587	128.85	320,570.80	49,829,860	155.44	-49,070.10	-14,848,273	85	70	83
清 見	204,075.50	33,447,942	163.90	200,327.50	39,113,128	195.25	3,748.00	-5,665,186	102	86	84
甘 夏 柑	823,530.40	89,286,562	108.42	768,287.00	102,467,239	133.37	55,243.40	-13,180,677	107	87	81
ボ ン カ ン	398,075.50	71,612,818	179.90	513,826.40	97,623,448	189.99	-115,750.90	-26,010,630	77	73	95
デ コ ボ ン	354,772.70	121,620,059	342.81	394,233.30	136,555,402	346.38	-39,460.60	-14,935,343	90	89	99
不 知 火	65,377.30	13,477,237	206.15	85,078.60	17,806,182	209.29	-19,701.30	-4,328,945	77	76	99
その他柑橘	1,114,770.21	246,842,223	221.43	813,072.50	210,582,013	259.00	301,697.71	36,260,210	137	117	85
柑橘計	11,226,152.00	2,179,275,819	194.12	11,446,344.79	2,360,704,134	206.24	-220,192.79	-181,428,315	98	92	94
つ が る	1,149,106.00	288,986,093	251.49	1,131,679.90	327,881,279	289.73	17,426.10	-38,895,186	102	88	87
早生ふじ	355,338.00	100,279,904	282.21	335,361.00	86,038,731	256.56	19,977.00	14,241,173	106	117	110
サンふじ	3,364,310.60	826,170,962	245.57	2,344,921.30	749,208,360	319.50	1,019,389.30	76,962,602	143	110	77
ふ じ	525,006.00	172,099,513	327.80	680,591.40	304,106,437	446.83	-155,585.40	-132,006,924	77	57	73
シナノスイト	237,928.00	70,739,294	297.31	220,780.00	63,123,858	285.91	17,148.00	7,615,436	108	112	104
ジョナゴールド	1,395,449.00	400,171,930	286.77	1,227,794.40	457,583,518	372.69	167,654.60	-57,411,588	114	87	77
王 林	922,573.80	198,636,286	215.31	763,058.30	235,716,005	308.91	159,515.50	-37,079,719	121	84	70
む つ	113,851.00	39,796,119	349.55	90,245.00	42,007,062	465.48	23,606.00	-2,210,943	126	95	75
その他リンゴ	780,363.50	190,574,902	244.21	819,327.40	203,003,003	247.77	-38,963.90	-12,428,101	95	94	99
リンゴ計	8,843,925.90	2,287,455,003	258.65	7,613,758.70	2,468,668,253	324.24	1,230,167.20	-181,213,250	116	93	80
デラウェア	247,923.90	238,777,876	963.11	246,857.05	229,351,875	929.09	1,066.85	9,426,001	100	104	104
巨 峰	534,855.41	412,263,303	770.79	596,132.23	437,217,936	733.42	-61,276.82	-24,954,633	90	94	105
種なし巨峰	128,131.70	130,316,254	1,017.05	122,243.95	114,607,713	937.53	5,887.75	15,708,541	105	114	108
巨 峰 計	662,987.11	542,579,557	818.39	718,376.18	551,825,649	768.16	-55,389.07	-9,246,092	92	98	107
ベリー A	88,146.70	41,119,849	466.49	97,042.00	44,583,106	459.42	-8,895.30	-3,463,257	91	92	102
温室ぶどう	24,605.00	23,050,888	936.84	31,173.90	28,607,150	917.66	-6,568.90	-5,556,262	79	81	102
ピオーネ	249,340.85	202,316,181	811.40	261,772.40	200,465,536	765.80	-12,431.55	1,850,645	95	101	106
その他ぶどう	161,877.84	124,813,392	771.03	128,156.30	94,450,222	736.99	33,721.54	30,363,170	126	132	105
ぶどう計	1,434,881.40	1,172,657,743	817.25	1,483,377.83	1,149,283,538	774.77	-48,496.43	23,374,205	97	102	105
輸入葡萄	378,397.70	137,255,649	362.73	334,429.20	114,547,076	342.52	43,968.50	22,708,573	113	120	106
二十世紀	145,815.00	44,210,481	303.20	160,326.00	50,881,793	317.36	-14,511.00	-6,671,312	91	87	96
幸 水	972,165.50	346,679,967	356.61	769,027.20	306,524,429	398.59	203,138.30	40,155,538	126	113	89
豊 水	1,069,238.50	299,087,958	279.72	1,245,074.00	381,199,815	306.17	-175,835.50	-82,111,857	86	78	91
あきづき	77,697.50	22,427,868	288.66	57,712.20	20,326,901	352.21	19,985.30	2,100,967	135	110	82
新 高	392,540.50	97,379,495	248.08	449,846.10	100,926,287	224.36	-57,305.60	-3,546,792	87	96	111
新 興	203,133.00	56,747,293	279.36	194,604.00	49,404,263	253.87	8,529.00	7,343,030	104	115	110
晩 三 吉	46,670.00	10,344,015	221.64	43,180.00	9,936,463	230.12	3,490.00	407,552	108	104	96
その他梨	89,883.40	28,436,832	316.37	100,637.50	30,130,387	299.40	-10,754.10	-1,693,555	89	94	106
西洋梨	183,155.80	61,841,450	337.64	149,266.60	52,862,837	354.15	33,889.20	8,978,613	123	117	95
梨計	3,180,299.20	967,155,359	304.11	3,169,673.60	1,002,193,175	316.18	10,625.60	-35,037,816	100	97	96
あまおう	1,552,020.28	1,834,213,626	1,181.82	1,374,482.48	1,715,454,958	1,248.07	177,537.80	118,758,668	113	107	95
幸の香いちご	278,768.18	311,399,646	1,117.06	236,673.63	278,455,805	1,176.54	42,094.55	32,943,841	118	112	95
佐賀ほのか	577,491.94	658,134,761	1,139.64	528,850.40	681,589,781	1,288.81	48,641.54	-23,455,020	109	97	88
その他苺	384,289.93	375,374,599	976.80	411,447.21	459,273,729	1,116.24	-27,157.28	-83,899,130	93	82	88
苺計(国内)	2,792,570.33	3,179,122,632	1,138.42	2,551,453.72	3,134,774,273	1,228.62	241,116.61	44,348,359	109	101	93
輸入苺	229,684.40	263,284,943	1,146.29	225,642.10	215,223,562	953.83	4,042.30	48,061,381	102	122	120
苺合計	3,022,254.73	3,442,407,575	1,139.02	2,777,095.82	3,349,997,835	1,206.30	245,158.91	92,409,740	109	103	94
果実加工品	448,809.64	157,150,223	350.15	412,272.09	148,462,975	360.11	36,537.55	8,687,248	109	106	97

果実の品目別取扱高／前年対比表

品名	25 年 実 績			24 年 実 績			増 減		前年比 (%)		
	数量 kg	金額	平均@	数量 kg	金額	平均@	数量 kg	金額	数量	金額	@
西村早生	197,126.80	46,984,088	238.34	266,765.40	69,333,241	259.90	-69,638.60	-22,349,153	74	68	92
伊豆柿	118,463.60	26,478,236	223.51	166,681.20	29,523,128	177.12	-48,217.60	-3,044,892	71	90	126
早生富有柿	306,179.30	68,632,943	224.16	257,386.40	47,491,091	184.51	48,792.90	21,141,852	119	145	121
富有柿	1,251,809.50	263,514,959	210.51	1,454,773.20	236,987,302	162.90	-202,963.70	26,527,657	86	111	129
冷蔵柿	308,049.50	96,295,978	312.60	206,514.50	83,086,848	402.33	101,535.00	13,209,130	149	116	78
その他柿	122,151.50	30,755,101	251.78	173,538.65	34,862,232	200.89	-51,387.15	-4,107,131	70	88	125
甘柿計	2,303,780.20	532,661,305	231.21	2,525,659.35	501,283,842	198.48	-221,879.15	31,377,463	91	106	116
渋柿	306,949.60	43,822,725	142.77	391,675.40	44,167,138	112.76	-84,725.80	-344,413	78	99	127
脱渋柿	411,019.40	120,459,474	293.07	345,550.20	83,062,866	240.38	65,469.20	37,396,608	119	145	122
干柿(国内)	64,297.06	81,825,500	1,272.62	53,567.24	76,338,635	1,425.10	10,729.82	5,486,865	120	107	89
干柿(輸入)	11,390.00	4,307,675	378.20	12,472.80	6,248,728	500.99	-1,082.80	-1,941,053	91	69	75
柿計	3,021,749.20	696,943,504	230.64	3,262,884.95	628,513,846	192.63	-241,135.75	68,429,658	93	111	120
西瓜	5,092,513.70	689,399,583	135.38	5,401,926.00	690,930,815	127.90	-309,412.30	-1,531,232	94	100	106
小玉西瓜	638,605.50	112,086,974	175.52	685,761.50	116,308,211	169.60	-47,156.00	-4,221,237	93	96	103
温室西瓜	3,645.00	1,214,551	333.21	2,939.00	1,191,825	405.52	706.00	22,726	124	102	82
西瓜計	5,734,764.20	802,701,108	139.97	6,090,626.50	808,430,851	132.73	-355,862.30	-5,729,743	94	99	105
プリンスメロン	36,974.00	8,946,616	241.97	51,150.00	13,179,164	257.66	-14,176.00	-4,232,548	72	68	94
アンデスメロン	147,174.00	48,834,237	331.81	152,997.00	48,939,320	319.87	-5,823.00	-105,083	96	100	104
肥後グリーンメロン	155,109.00	43,384,264	279.70	176,789.00	47,836,036	270.58	-21,680.00	-4,451,772	88	91	103
その他メロン	386,761.00	120,092,673	310.51	461,029.50	137,536,974	298.33	-74,268.50	-17,444,301	84	87	104
アールス(静岡)	170,099.90	193,888,242	1,139.85	170,906.70	193,660,676	1,133.14	-806.80	227,566	100	100	101
アールス(静岡以外)	416,382.80	188,299,436	452.23	430,770.00	187,218,191	434.61	-14,387.20	1,081,245	97	101	104
アールス計	586,482.70	382,187,678	651.66	601,676.70	380,878,867	633.03	-15,194.00	1,308,811	97	100	103
赤肉メロン	344,662.40	149,184,526	432.84	493,164.90	196,044,597	397.52	-148,502.50	-46,860,071	70	76	109
メロン計	1,657,163.10	752,629,994	454.17	1,936,807.10	824,414,958	425.66	-279,644.00	-71,784,964	86	91	107
ハウスもも	4,183.47	3,210,970	767.54	3,812.62	3,024,719	793.34	370.85	186,251	110	106	97
もも	1,131,130.71	561,106,490	496.06	1,176,847.48	558,882,101	474.90	-45,716.77	2,224,389	96	100	104
もも計	1,135,314.18	564,317,460	497.06	1,180,660.10	561,906,820	475.93	-45,345.92	2,410,640	96	100	104
ネクタリン	20,922.10	9,191,930	439.34	28,976.70	11,033,820	380.78	-8,054.60	-1,841,890	72	83	115
ナモモ	160,979.04	90,993,190	565.25	213,317.25	113,577,198	532.43	-52,338.21	-22,584,008	75	80	106
桜桃(国内)	47,095.52	87,420,368	1,856.24	46,088.10	81,038,696	1,758.34	1,007.42	6,381,672	102	108	106
輸入チェリー	59,786.00	72,411,301	1,211.17	91,254.70	86,376,289	946.54	-31,468.70	-13,964,988	66	84	128
枇杷	58,365.79	53,001,921	908.10	36,647.78	45,474,965	1,240.87	21,718.01	7,526,956	159	117	73
いちじく	193,813.65	115,806,932	597.52	210,209.10	126,000,093	599.40	-16,395.45	-10,193,161	92	92	100
栗	160,500.99	91,183,464	568.12	130,609.41	79,140,804	605.93	29,891.58	12,042,660	123	115	94
レモン	1,285,227.09	305,308,754	237.55	1,221,372.99	208,724,787	170.89	63,854.10	96,583,967	105	146	139
グレープフルーツ	1,599,556.00	239,855,413	149.95	1,893,019.00	279,570,447	147.68	-293,463.00	-39,715,034	85	86	102
オレンジ	2,010,549.50	380,341,514	189.17	1,737,522.00	288,361,624	165.96	273,027.50	91,979,890	116	132	114
バナナ	14,609,841.20	1,910,562,464	130.77	15,856,819.60	1,684,315,009	106.22	-1,246,978.40	226,247,455	92	113	123
青バナナ	2,771,818.00	339,251,573	122.39	1,188,387.00	111,661,252	93.96	1,583,431.00	227,590,321	233	304	130
バナナ計	17,381,659.20	2,249,814,037	129.44	17,045,206.60	1,795,976,261	105.37	336,452.60	453,837,776	102	125	123
パイナップル	1,987,475.55	334,362,297	168.23	1,733,081.40	288,191,135	166.29	254,394.15	46,171,162	115	116	101
キウイ	1,022,668.50	481,785,972	471.11	1,197,316.99	536,663,329	448.22	-174,648.49	-54,877,357	85	90	105
国内キウイ	711,461.70	277,090,860	389.47	610,105.65	241,896,379	396.48	101,356.05	35,194,481	117	115	98
パパイヤ	19,252.50	11,579,840	601.47	21,214.00	12,891,702	607.70	-1,961.50	-1,311,862	91	90	99
マンゴー	84,897.15	47,910,795	564.34	95,704.50	46,602,800	486.94	-10,807.35	1,307,995	89	103	116
国産マンゴー	27,101.30	77,241,431	2,850.10	28,813.90	74,344,411	2,580.16	-1,712.60	2,897,020	94	104	110
ハネジユメロン	608,671.00	60,462,833	99.34	462,478.00	45,107,287	97.53	146,193.00	15,355,546	132	134	102
アボガド	1,223,178.00	459,880,451	375.97	1,115,866.20	360,565,123	323.13	107,311.80	99,315,328	110	128	116
その他輸入果実	138,629.80	143,417,185	1,034.53	228,202.60	167,249,106	732.90	-89,572.80	-23,831,921	61	86	141
その他果実	207,589.83	94,370,415	454.60	271,393.83	96,054,986	353.93	-63,804.00	-1,684,571	76	98	128
果実計	69,168,778.52	18,929,513,515	273.67	68,192,371.42	18,484,552,066	271.06	976,407.10	444,961,449	101	102	101
国内果実計	40,612,241.73	13,593,167,120	334.71	40,458,310.44	13,920,850,642	344.08	153,931.29	-327,683,522	100	98	97
輸入果実計	28,556,536.79	5,336,346,395	186.87	27,734,060.98	4,563,701,424	164.55	822,475.81	772,644,971	103	117	114

## 果実の産地別取扱高(上位10位)

### 1 全国

(トン,千円,%)

順位	県名	数 量					金 額				
		25年		24年		前年比	25年		24年		前年比
		比率	比率	比率	比率						
	総 計	69,169	100.0%	68,192	100.0%	101.4%	18,929,514	100.0%	18,484,552	100.0%	102.4%
1	福 岡	12,880	18.6%	12,955	19.0%	99.4%	5,285,425	27.9%	5,167,104	28.0%	102.3%
2	青 森	7,203	10.4%	6,022	8.8%	119.6%	1,877,786	9.9%	2,008,528	10.9%	93.5%
3	熊 本	4,551	6.6%	4,546	6.7%	100.1%	977,082	5.2%	1,014,597	5.5%	96.3%
4	佐 賀	3,556	5.1%	3,647	5.3%	97.5%	1,429,399	7.6%	1,558,399	8.4%	91.7%
5	長 野	2,575	3.7%	3,010	4.4%	85.5%	737,918	3.9%	856,448	4.6%	86.2%
6	大 分	2,155	3.1%	2,261	3.3%	95.3%	533,951	2.8%	546,771	3.0%	97.7%
7	長 崎	2,035	2.9%	1,987	2.9%	102.4%	691,789	3.7%	681,613	3.7%	101.5%
8	愛 媛	922	1.3%	869	1.3%	106.1%	155,279	0.8%	139,691	0.8%	111.2%
9	福 島	540	0.8%	535	0.8%	100.9%	193,469	1.0%	178,188	1.0%	108.6%
10	鳥 取	495	0.7%	492	0.7%	100.6%	86,152	0.5%	88,611	0.5%	97.2%
	その他国内	3,700	5.5%	4,134	6.1%	89.5%	1,624,918	8.5%	1,680,901	8.9%	96.7%
	国 外	28,557	41.3%	27,734	40.7%	103.0%	5,336,346	28.2%	4,563,701	24.7%	116.9%

### 2 県内

(トン,千円,%)

順位	地区名	数 量					金 額				
		25年		24年		前年比	25年		24年		前年比
		比率	比率	比率	比率						
	総 計	12,880	100.0%	12,955	100.0%	99.4%	5,285,425	100.0%	5,167,104	100.0%	102.3%
1	八女地区	3,001	23.3%	2,856	22.0%	105.1%	1,515,836	28.7%	1,331,915	25.8%	113.8%
2	みやま市	2,460	19.1%	2,447	18.9%	100.5%	602,786	11.4%	610,537	11.8%	98.7%
3	浮羽地区	1,525	11.8%	1,581	12.2%	96.5%	435,689	8.2%	413,802	8.0%	105.3%
4	甘木地区	1,478	11.5%	1,507	11.6%	98.1%	444,103	8.4%	412,897	8.0%	107.6%
5	福岡市	1,031	8.0%	939	7.2%	109.8%	432,910	8.2%	395,957	7.7%	109.3%
6	糸島市	941	7.3%	986	7.6%	95.4%	551,035	10.4%	585,349	11.3%	94.1%
7	粕屋地区	489	3.8%	486	3.8%	100.6%	114,064	2.2%	112,440	2.2%	101.4%
8	北九州市	431	3.3%	519	4.0%	83.0%	43,735	0.8%	54,179	1.0%	80.7%
9	朝倉郡	403	3.1%	462	3.6%	87.2%	162,495	3.1%	159,732	3.1%	101.7%
10	柳川市	242	1.9%	241	1.9%	100.4%	246,983	4.7%	251,185	4.9%	98.3%
	その他県内	879	6.9%	931	7.2%	94.4%	735,789	13.9%	839,111	16.2%	87.7%

(注) 地区名と行政区分との関係については、品目別・産地別取扱高表(県内)を参照。

## 果実の品目別取扱高(上位10位)

### 1 全国

(トン,千円,%)

順位	品目名	数 量					金 額				
		25年	比率	24年	比率	前年比	25年	比率	24年	比率	前年比
	総 計	69,169	100.0%	68,192	100.0%	101.4%	18,929,514	100.0%	18,484,552	100.0%	102.4%
1	バ ナ ナ	17,382	25.1%	17,045	25.0%	102.0%	2,249,814	11.9%	1,795,976	9.7%	125.3%
2	り ん ご	8,844	12.8%	7,614	11.2%	116.2%	2,287,455	12.1%	2,468,668	13.4%	92.7%
3	温州みかん	7,561	10.9%	7,947	11.7%	95.1%	1,503,238	7.9%	1,639,377	8.9%	91.7%
4	西 瓜	5,735	8.3%	6,091	8.9%	94.2%	802,701	4.2%	808,431	4.4%	99.3%
5	中 晩 柑	3,665	5.3%	3,499	5.1%	104.7%	676,038	3.6%	721,327	3.9%	93.7%
6	柿	3,097	4.5%	3,329	4.9%	93.0%	783,077	4.1%	711,101	3.8%	110.1%
7	莓	3,022	4.4%	2,777	4.1%	108.8%	3,442,408	18.2%	3,349,998	18.1%	102.8%
8	梨	2,997	4.3%	3,020	4.4%	99.2%	905,314	4.8%	949,330	5.1%	95.4%
9	メ ロ ン	2,266	3.3%	2,399	3.5%	94.5%	813,093	4.3%	869,522	4.7%	93.5%
10	オレンジ	2,011	2.9%	1,738	2.5%	115.7%	380,342	2.0%	288,362	1.6%	131.9%
	その他果実	12,589	18.2%	12,733	18.7%	98.9%	5,086,034	26.9%	4,882,460	26.4%	104.2%

### 2 県内

(トン,千円,%)

順位	品目名	数 量					金 額				
		25年	比率	24年	比率	前年比	25年	比率	24年	比率	前年比
	総 計	12,880	100.0%	12,955	100.0%	99.4%	5,285,425	100.0%	5,167,104	100.0%	102.3%
1	温州みかん	3,416	26.5%	3,550	27.4%	96.2%	681,036	12.9%	726,048	14.1%	93.8%
2	柿	2,310	17.9%	2,546	19.7%	90.7%	533,613	10.1%	503,281	9.7%	106.0%
3	莓	1,836	14.3%	1,650	12.7%	111.3%	2,086,424	39.5%	1,983,129	38.4%	105.2%
4	梨	1,563	12.1%	1,290	10.0%	121.2%	499,585	9.5%	437,244	8.5%	114.3%
5	西 瓜	913	7.1%	1,019	7.9%	89.6%	101,201	1.9%	107,389	2.1%	94.2%
6	ぶ どう	858	6.7%	911	7.0%	94.2%	697,742	13.2%	699,874	13.5%	99.7%
7	中 晩 柑	817	6.3%	849	6.6%	96.2%	123,137	2.3%	150,442	2.9%	81.9%
8	キ ウ イ	607	4.7%	536	4.1%	113.2%	236,852	4.5%	212,728	4.1%	111.3%
9	いちじく	190	1.5%	207	1.6%	91.8%	110,954	2.1%	121,815	2.4%	91.1%
10	桃	124	1.0%	154	1.2%	80.5%	87,668	1.7%	93,890	1.8%	93.4%
	その他果実	246	2.9%	243	3.0%	101.2%	127,213	4.0%	131,264	4.3%	96.9%

バナナ=青バナナ含む。温州みかん=ハウスみかん+温州計。莓=輸入莓含む。  
メロン=ハネジュウメロン含む。

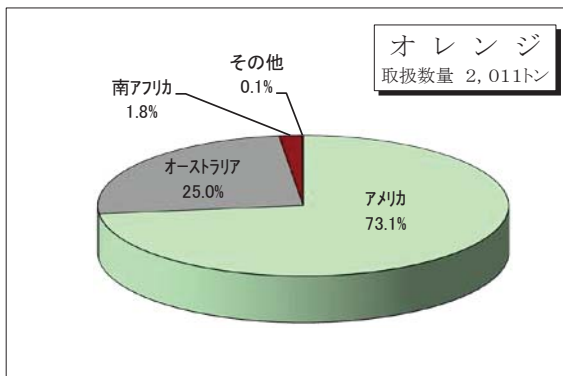
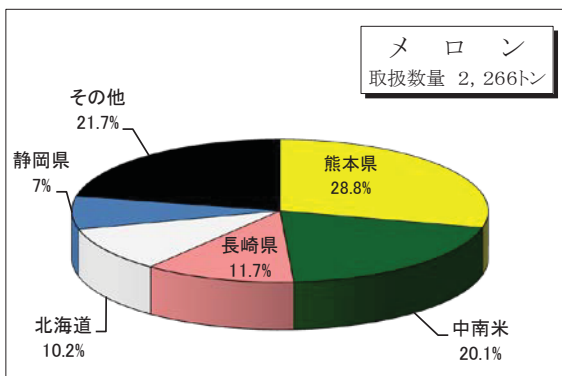
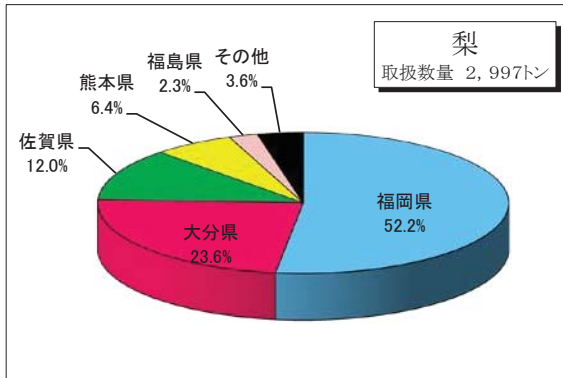
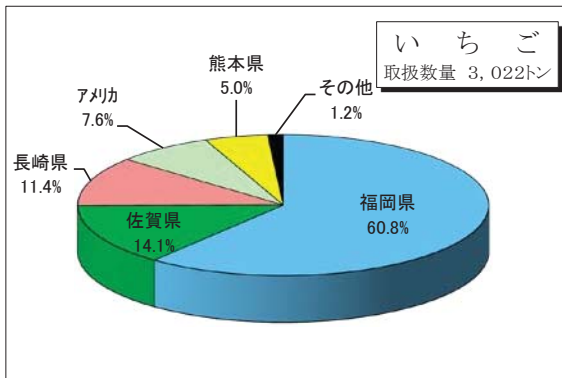
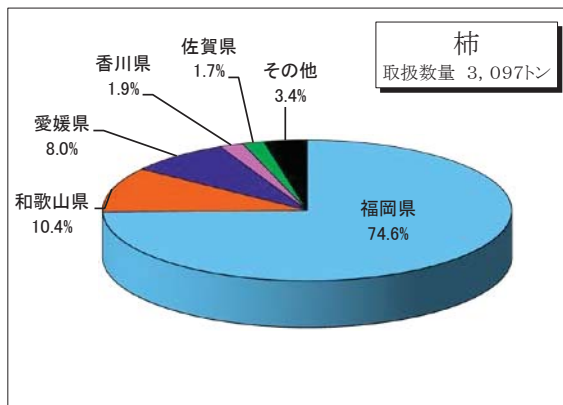
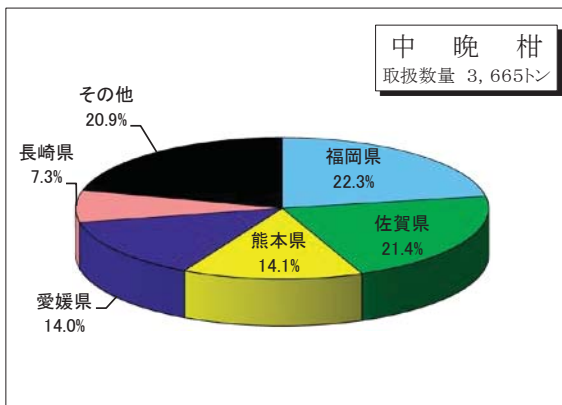
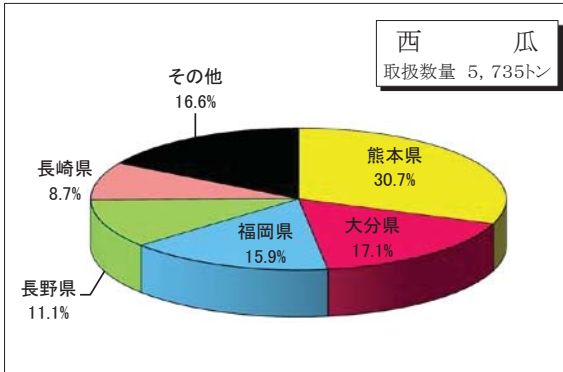
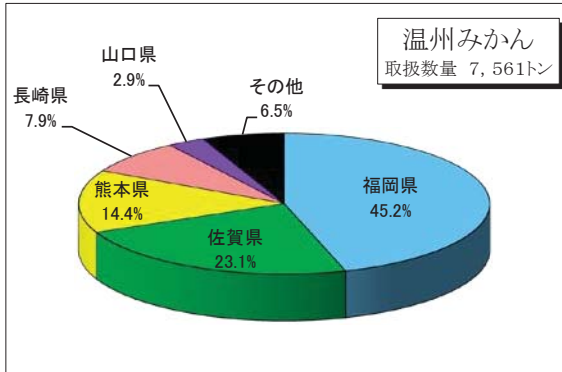
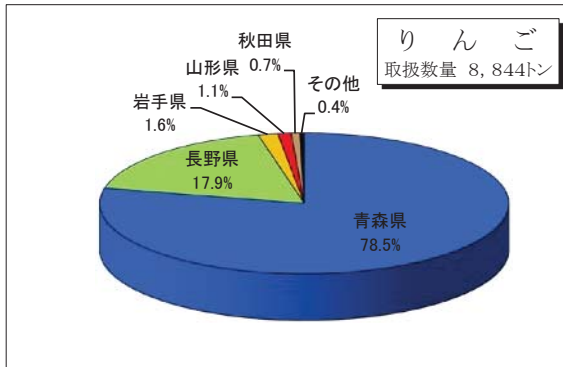
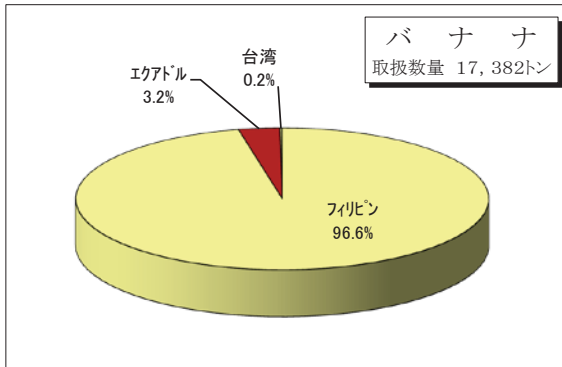
果実の品目別取扱高／前年対比表（外国産）

品名	25 年 実 績			24 年 実 績			増 減		前年比 (%)		
	数量 kg	金額	平均@	数量 kg	金額	平均@	数量 kg	金額	数量	金額	@
ハウスミカン											
極 早 生											
早生温州											
青 島 系											
普通温州											
温州 計											
伊 予 柑											
八 朔											
清 見											
甘 夏 柑											
ボ ン カ ン				500.00	54,190	108.38	-500.00	-54,190			
デ コ ボ ン											
不 知 火											
その他柑橘	177,897.00	29,567,216	166.20	3,040.00	418,199	137.57	174,857.00	29,149,017	5852	7070	121
柑 橘 計	177,897.00	29,567,216	166.20	3,540.00	472,389	133.44	174,357.00	29,094,827	5025	6259	125
つ が る											
早生ふじ											
サンふじ											
ふ じ											
シナノスイート											
ジョナゴールド											
王 林											
む つ											
その他リンゴ	85.00	31,396	369.36	2,519.00	426,353	169.25	-2,434.00	-394,957	3	7	218
リンゴ 計	85.00	31,396	369.36	2,519.00	426,353	169.25	-2,434.00	-394,957	3	7	218
デラウェア											
巨 峰											
ベリー A											
温室ぶどう											
ビオーネ											
その他ぶどう				141.20	75,768	536.60	-141.20	-75,768			
ぶどう 計				141.20	75,768	536.60	-141.20	-75,768			
輸入葡萄	378,397.70	137,255,649	362.73	334,429.20	114,547,076	342.52	43,968.50	22,708,573	113	120	106
二十世紀											
幸 水											
豊 水											
新 高											
新 興											
晩 三 吉											
その他梨											
西 洋 梨											
梨 計											
あまおう											
幸の香いちご											
佐賀ほのか											
その他苺											
苺計(国内)											
輸 入 苺	229,684.40	263,284,943	1,146.29	225,642.10	215,223,562	953.83	4,042.30	48,061,381	102	122	120
苺 合 計	229,684.40	263,284,943	1,146.29	225,642.10	215,223,562	953.83	4,042.30	48,061,381	102	122	120
果実加工品	329,109.09	115,130,683	349.83	303,916.99	114,244,563	375.91	25,192.10	886,120	108	101	93

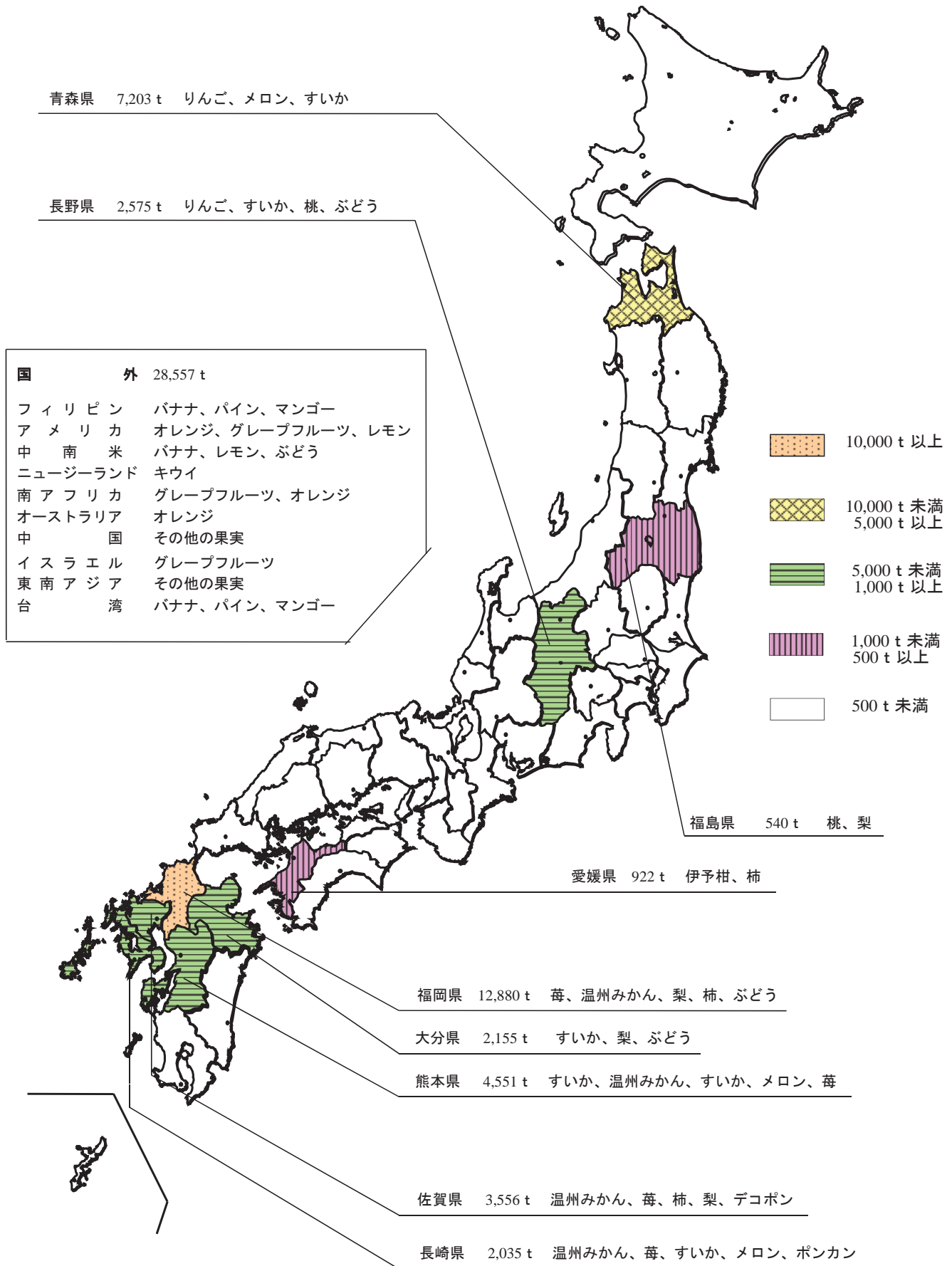
果実の品目別取扱高／前年対比表（外国産）

品名	25 年 実 績			24 年 実 績			増 減		前年比 (%)		
	数量 kg	金額	平均@	数量 kg	金額	平均@	数量 kg	金額	数量	金額	@
西村早生											
伊豆柿											
早生富有柿											
富有柿											
冷蔵柿											
その他柿											
甘柿計											
渋柿											
脱渋柿											
干柿(国内)											
干柿(輸入)	11,390.00	4,307,675	378.20	12,472.80	6,248,728	500.99	-1,082.80	-1,941,053	91	69	75
柿計	11,390.00	4,307,675	378.20	12,472.80	6,248,728	500.99	-1,082.80	-1,941,053	91	69	75
西瓜											
小玉西瓜				10,800.00	8,663	0.80	-10,800.00	-8,663			
温室西瓜											
西瓜計				10,800.00	8,663	0.80	-10,800.00	-8,663			
プリンスメロン											
アンデスメロン 肥後グリーンメロン											
その他メロン	430.00	218,726	508.67	815.00	455,195	558.52	-385.00	-236,469	53	48	91
アールス(静岡)											
アールス(静岡以外)	2,485.00	1,636,183	658.42	3,833.00	2,708,058	706.51	-1,348.00	-1,071,875	65	60	93
アールス計	2,485.00	1,636,183	658.42	3,833.00	2,708,058	706.51	-1,348.00	-1,071,875	65	60	93
赤肉メロン											
メロン計	2,915.00	1,854,909	636.33	4,648.00	3,163,253	680.56	-1,733.00	-1,308,344	63	59	94
ハウスもも											
もも											
もも計											
ネクタリン											
オもも											
桜桃(国内)	5.60	120,624	21,540.00	1,586.40	1,945,747	1,226.52	-1,580.80	-1,825,123	0	6	1756
輸入チェリー	59,786.00	72,411,301	1,211.17	91,254.70	86,376,289	946.54	-31,468.70	-13,964,988	66	84	128
枇杷											
いちじく											
栗	755.30	1,501,170	1,987.51	1,185.40	2,073,115	1,748.87	-430.10	-571,945	64	72	114
レモン	1,254,141.00	295,671,277	235.76	1,190,013.00	200,355,179	168.36	64,128.00	95,316,098	105	148	140
グレープフルーツ	1,599,236.00	239,684,998	149.87	1,893,019.00	279,570,447	147.68	-293,783.00	-39,885,449	84	86	101
オレンジ	2,010,489.50	380,340,885	189.18	1,737,422.00	288,327,341	165.95	273,067.50	92,013,544	116	132	114
バナナ	14,609,109.20	1,910,339,255	130.76	15,856,819.60	1,684,315,009	106.22	-1,247,710.40	226,024,246	92	113	123
青バナナ	2,771,818.00	339,251,573	122.39	1,188,387.00	111,661,252	93.96	1,583,431.00	227,590,321	233	304	130
バナナ計	17,380,927.20	2,249,590,828	129.43	17,045,206.60	1,795,976,261	105.37	335,720.60	453,614,567	102	125	123
パイ	1,979,189.50	330,266,256	166.87	1,711,105.50	275,964,974	161.28	268,084.00	54,301,282	116	120	103
キウイ	1,022,189.50	481,602,026	471.15	1,197,316.99	536,663,329	448.22	-175,127.49	-55,061,303	85	90	105
国内キウイ											
パパイヤ	17,595.00	9,992,491	567.92	20,048.00	11,779,510	587.57	-2,453.00	-1,787,019	88	85	97
マンゴー	84,712.50	47,471,682	560.39	95,650.50	46,518,030	486.33	-10,938.00	953,652	89	102	115
国産マンゴー											
ハネジウメロン	608,671.00	60,462,833	99.34	462,478.00	45,107,287	97.53	146,193.00	15,355,546	132	134	102
アボガド	1,223,178.00	459,880,451	375.97	1,115,866.20	360,565,123	323.13	107,311.80	99,315,328	110	128	116
その他輸入果実	138,239.50	142,929,073	1,033.92	228,202.60	167,249,106	732.90	-89,963.10	-24,320,033	61	85	141
その他果実	47,943.00	12,988,029	270.91	45,596.80	10,819,331	237.28	2,346.20	2,168,698	105	120	114
果実計											
国内果実計											
輸入果実計	28,556,536.79	5,336,346,395	186.87	27,734,060.98	4,563,701,424	164.55	822,475.81	772,644,971	103	117	114

# 主要果実の品目別・産地別入荷量比率



# 果実の産地別取扱高及び主要品目





## 輸 入 果 実 の 取 扱 高

### 1 国別

(トン,千円,%)

順位	県名	数 量					金 額				
		25年	比率	24年	比率	前年比	25年	比率	24年	比率	前年比
	総 計	28,557	100.0%	27,734	100.0%	103.0%	5,336,346	100.0%	4,563,701	100.0%	116.9%
1	フィリピン	18,819	65.9%	18,362	66.2%	102.5%	2,504,852	46.9%	2,030,422	44.5%	123.4%
2	アメリカ	4,251	14.9%	3,795	13.7%	112.0%	1,189,842	22.3%	965,843	21.2%	123.2%
3	中南米	2,769	9.7%	2,406	8.7%	115.1%	789,740	14.8%	615,204	13.5%	128.4%
4	ニュージーランド	1,025	3.6%	1,264	4.6%	81.1%	486,673	9.1%	554,814	12.2%	87.7%
5	南アフリカ	641	2.2%	927	3.3%	69.1%	88,306	1.7%	132,628	2.9%	66.6%
6	オーストラリア	504	1.8%	397	1.4%	127.0%	102,496	1.9%	70,947	1.6%	144.5%
7	中 国	180	0.6%	249	0.9%	72.3%	73,350	1.4%	99,729	2.2%	73.5%
8	東南アジア	176	0.6%	114	0.4%	154.4%	48,960	0.9%	36,454	0.8%	134.3%
9	イスラエル	121	0.4%	138	0.5%	87.7%	18,510	0.3%	20,723	0.5%	89.3%
10	台 湾	53	0.2%	63	0.2%	84.1%	22,376	0.4%	22,322	0.5%	100.2%

### 2 品目別

(トン,千円,%)

順位	品目名	数 量					金 額				
		25年	比率	24年	比率	前年比	25年	比率	24年	比率	前年比
	総 計	28,557	100.0%	27,734	100.0%	103.0%	5,336,346	100.0%	4,563,701	100.0%	116.9%
1	バナナ	17,381	60.9%	17,045	61.5%	102.0%	2,249,591	42.2%	1,795,976	39.4%	125.3%
2	オレンジ	2,010	7.0%	1,737	6.3%	115.7%	380,341	7.1%	288,327	6.3%	131.9%
3	パイナップル	1,979	6.9%	1,711	6.2%	115.7%	330,266	6.2%	275,965	6.0%	119.7%
4	グレープフルーツ	1,599	5.6%	1,893	6.8%	84.5%	239,685	4.5%	279,570	6.1%	85.7%
5	レモン	1,254	4.4%	1,190	4.3%	105.4%	295,671	5.5%	200,355	4.4%	147.6%
6	アボカド	1,223	4.3%	1,116	4.0%	109.6%	459,880	8.6%	360,565	7.9%	127.5%
7	キウイ	1,022	3.6%	1,197	4.3%	85.4%	481,602	9.0%	536,663	11.8%	89.7%
8	メロン	612	2.1%	467	1.7%	131.0%	62,318	1.2%	48,271	1.1%	129.1%
9	ぶどう	378	1.3%	335	1.2%	112.8%	137,256	2.6%	114,623	2.5%	119.7%
10	果実加工品	329	1.2%	304	1.1%	108.2%	115,131	2.2%	114,245	2.5%	100.8%

果実の品目別・産地別取扱高表（県内）

品目	福岡市			糸島市			筑紫地区			粕屋地区		
	数量(kg)	金額	平均@	数量(kg)	金額	平均@	数量(kg)	金額	平均@	数量(kg)	金額	平均@
ハウスミカン												
早生温州	8.00	672	84	37,812.00	4,362,993	115				79,417.00	7,715,559	97
早通温州	8,979.00	1,105,144	123	102,410.00	25,324,131	247				87,636.20	9,688,387	111
温州計	6,631.00	1,652,061	249	870.00	36,656	42				25,076.50	2,830,154	113
伊予柑	15,618.00	2,757,877	177	141,092.00	29,723,780	211				192,129.70	20,234,100	105
八朔	1,152.00	45,100	39	2,484.00	282,210	114				4,974.00	500,821	101
清見	88.00	6,783	77							3,758.50	397,102	106
夏柑	95.00	16,800	177	31,834.00	5,308,147	167				631.00	56,680	90
日向夏	247,400.00	36,490,379	147	152,342.00	16,005,779	105				63,944.20	4,719,447	74
ネーブル	13,853.00	1,684,869	122	1,950.00	91,821	47				38,649.50	5,114,830	132
ポンカニン	102.00	13,859	136							16,841.50	3,398,083	202
デコポン	780.00	69,115	89							25,565.50	5,365,852	210
その他柑橘	496.00	59,880	121	11,834.00	3,413,217	288				32,730.50	9,703,216	296
柑橘計	2,280.10	286,487	126	23,808.40	6,247,622	262				29,455.80	4,367,293	148
つが	281,864.10	41,431,149	147	365,344.40	61,072,576	167				408,680.20	53,857,424	132
ジョナゴールド												
その他のリンゴ												
デラウェア	82.00	66,308	809	1,308.00	708,130	541						
ベリール	1,791.60	662,550	370									
温室ぶどう	568.00	187,429	330									
ピオーネ	10,470.00	6,640,897	634									
その他のぶどう	4,124.40	2,257,574	547									
ぶどう計	1,146.80	375,411	327	194.00	64,093	330	9.80	5,712	583			
二十世紀水	18,182.80	10,190,169	560	1,502.00	772,223	514	9.80	5,712	583			
新豊新												
晩三												
その他の洋梨	420.00	95,509	227				65.00	10,899	168			
西梨												
その他の莓	1,320.00	334,320	253									
西村	10.00	3,780	378									
伊豆	1,750.00	433,609	248				65.00	10,899	168			
松本	306,009.37	322,872,029	1,055	475,835.98	458,534,347	964				37,294.29	41,495,487	1,113
富士	545.00	36,343	67							519.00	96,717	186
その他の甘柿	1,325.00	100,877	76									
渋柿	3,589.00	401,028	112	5,660.00	855,151	151	665.00	104,434	157	115.00	12,999	113
干柿	10,541.50	871,551	83							515.00	60,093	117
小玉西瓜	289.50	25,443	88							59.00	8,652	147
温室西瓜	16,290.00	1,435,242	88	5,660.00	855,151	151	665.00	104,434	157	1,208.00	178,461	148
西瓜	1,452.50	164,008	113	18,612.00	3,712,385	199				448.00	51,011	114
西瓜計	14.40	15,837	1,100				50.00	3,150	63	2.00	315	158
ブリンズメロン	386,079.00	48,176,263	125	39,621.10	2,252,258	57						
アンデスメロン	2,120.00	288,121	136							13.50	977	72
その他のメロン	388,199.00	48,464,384	125	39,621.10	2,252,258	57				13.50	977	72
アルスメロン												
赤肉メロン	1,689.00	257,778	153	94.50	8,230	87				273.00	20,698	76
ネクター	800.00	380,087	475	17,913.02	13,536,965	756	292.80	151,390	517	30.35	5,649	186
すもも	214.00	67,144	314	285.00	118,725	417				27,039.50	11,692,166	432
桜桃	6,400.35	3,906,224	610	8,445.95	6,934,086	821				14.75	3,696	251
枇杷	2,914.90	1,469,385	504				699.60	458,134	655	12,965.80	6,469,896	499
栗	69.50	23,541	339	64.00	10,035	157	34.00	18,270	537	333.00	79,172	238
レモン	359.00	46,561	130	1,766.80	548,174	310				381.04	49,198	129
オレンジ												
バナナ												
青バナナ												
バナナ計												
パイナップル												
国内キーウイパー	2,691.60	760,173	282	5,630.00	1,709,465	304				150.00	16,693	111
パイナップル										305.00	142,896	469
その他輸入果実				18.10	39,440	2,179						
その他の果実	2,029.16	992,464	489	520.21	930,756	1,789						
果実計	1,030,929.68	432,909,784	420	941,313.06	551,034,816	585	1,816.20	751,989	414	489,138.43	114,063,739	233

果実の品目別・産地別取扱高表（県内）

品目	産地	宗像地区			甘木地区			朝倉地区			三井地区		
		数量(kg)	金額	平均@	数量(kg)	金額	平均@	数量(kg)	金額	平均@	数量(kg)	金額	平均@
ハ	ウ				630.00	58,454	93						
早	温	1,550.00	405,405	262	1,690.00	179,804	106						
州	州	600.00	66,675	111									
計	計	2,150.00	472,080	220	2,320.00	238,258	103						
伊	予	1,200.00	43,617	36							22.50	1,313	58
八	朔												
清	見												
甘	夏	35,404.00	2,097,351	59									
日	向	8,695.00	808,601	93									
ネ	ブ												
ホ	カ	1,120.00	176,610	158									
デ	コ	1,623.00	319,917	197									
そ	の	8,965.00	1,094,025	122	842.00	23,750	28	63.00	15,435	245	180.00	2,751	15
柑	橘	59,157.00	5,012,201	85	3,162.00	262,008	83	63.00	15,435	245	202.50	4,064	20
つ	が												
サ	ン												
ふ	ふ												
ジ	ョ												
ナ	ゴ												
王	林												
む	つ												
そ	の												
の	の												
リ	ン												
デ	ラ				1,070.40	371,149	347	1,475.60	1,220,087	827			
巨	ア				22,857.80	16,986,494	743	24,968.00	13,943,328	558	610.40	218,138	357
ベ	ー				49,569.80	25,064,235	506	8.00	6,300	788			
温	室												
ビ	ぶ				17,900.00	14,248,393	796	565.60	654,103	1,156	34.50	11,004	319
そ	の				11,694.60	6,998,233	598				28.00	9,335	333
ぶ	ど				103,092.60	63,668,504	618	27,017.20	15,823,818	586	672.90	238,477	354
二	十				42,015.00	12,041,046	287	2,120.00	561,214	265			
幸	紀				190,054.00	64,316,088	338	4,335.00	1,034,686	239			
豊	水				144,147.00	40,233,132	279	20,305.00	5,428,723	267			
新	高				40,235.00	10,409,069	259	31,375.00	7,492,972	239			
新	興				16,620.00	4,856,144	292	60.00	18,270	304			
晩	三												
そ	の				34,489.90	9,957,079	289	13,267.00	3,641,232	274			
西	洋												
梨	計				467,560.90	141,812,558	303	71,462.00	18,177,097	254			
そ	の	35,994.90	43,686,459	1,214	261.38	325,207	1,244	59,770.09	74,082,297	1,239	37,347.26	40,771,815	1,092
伊	豆				104,450.50	26,918,523	258	10,854.00	1,265,944	117	3,842.00	369,544	96
松	本				60,839.50	14,467,937	238	4,590.00	496,062	108	435.00	37,803	87
富	有				124,026.50	29,933,386	241	17,907.00	2,159,042	121	40.00	6,101	153
そ	の				563,818.50	137,084,039	243	120,023.00	19,289,107	161	1,025.00	114,545	112
甘	柿				18,757.00	5,397,931	288	17,373.00	3,211,498	185	433.00	89,547	207
渋	柿				871,892.00	213,801,816	245	170,747.00	26,421,653	155	5,775.00	617,540	107
干	柿							105.00	7,907	75	2,738.00	300,152	110
小	玉	43,111.00	5,791,432	134							5.20	1,173	226
温	西	3,819.00	370,572	97									
西	瓜	46,930.00	6,162,004	131							20.00	1,155	58
ブ	リ												
ア	ン												
そ	の							266.00	103,005	387	2,604.00	482,058	185
ア	ー										65.00	5,847	90
赤	肉	20.40	7,476	366	2,432.28	1,437,241	591	22,855.21	11,058,298	484			
ネ	ク												
す	も	2,441.50	916,575	375				14,924.64	7,105,922	476			
桜	桃												
枇	杷	3,723.40	2,372,368	637							4.50	158	35
イ	チ	3,918.40	2,337,306	596	28,584.40	22,500,205	787	256.40	246,950	963	2,661.50	1,617,277	608
レ	モ	322.00	67,812	211				191.00	50,440	264	93.50	26,700	286
グ	レ				7.80	2,662	341						
オ	レ												
バ	ナ												
青	ナ												
バ	ナ												
キ	ー												
国	内										125.50	15,967	127
マ	ン												
そ	の							26.05	24,625	945			
そ	の				568.30	292,633	515	35,333.90	9,377,410	265	370.00	86,770	235
果	実	152,507.60	60,562,201	397	1,477,561.66	444,102,834	301	403,017.49	162,494,857	403	52,684.86	44,169,153	838

果実の品目別・産地別取扱高表（県内）

品目	久留米市			浮羽地区			八女地区			筑後市		
	数量(kg)	金額	平均@	数量(kg)	金額	平均@	数量(kg)	金額	平均@	数量(kg)	金額	平均@
ハミ柑							313.50	240.702	768			
早生温州							280,913.00	45,253.427	161			
普通温州							269,900.80	54,639.338	202			
温州計							308,694.00	65,284.879	211			
伊予柑							859,821.30	165,418.346	192			
八朔							1,780.00	220.710	124			
日向夏							2,690.00	327.559	122			
ネーブル												
その他柑橘	200.00	4,789	24				4,999.00	800.373	160			
柑橘計	200.00	4,789	24				869,290.30	166,766.988	192			
ジョナゴールド												
リンゴ												
デラウェア	240.60	174,153	724	11,296.00	6,617,026	586	12,325.00	14,512,920	1,178	119.80	114,765	958
巨峰	4,486.80	2,705,881	603	163,072.85	95,929,867	588	264,535.30	286,031,633	1,081	16,940.20	17,236,949	1,018
ベリア	560.00	209,101	373	3,994.00	1,199,032	300	2,802.00	1,096,490	391	6,804.40	3,971,570	584
温州ぶどう												
オーネ	75.60	43,470	575	14,729.50	12,448,592	845	22,817.00	24,142,484	1,058	4,365.20	5,518,815	1,264
その他ぶどう	120.00	40,604	338	3,779.40	1,826,762	483	21,548.85	19,206,016	891	20,484.80	11,284,197	551
ぶどう計	5,483.00	3,173,209	579	196,871.75	118,021,279	599	324,028.15	344,989,543	1,065	48,714.40	38,126,296	783
二十世紀水				930.00	183,050	197				10.00	6,615	662
幸水				47,411.00	14,016,111	296	377,848.00	152,476,188	404	265.00	72,556	274
豊水	225.00	52,144	232	47,616.00	11,540,828	242	441,545.00	131,296,920	297			
新興				12,946.00	2,822,900	218	4,760.00	1,124,532	236			
晩三吉				2,897.00	751,579	259	45,980.00	13,698,475	298			
その他赤洋梨				5,185.00	1,299,634	251	6,380.00	1,901,786	298			
西梨計	225.00	52,144	232	116,985.00	30,614,102	262	876,548.00	300,504,455	343	275.00	79,171	288
その他莓	531.60	619,796	1,166	90.00	140,385	1,560	325,333.47	417,846,562	1,284	4,751.00	9,316,125	1,961
西村	2,085.00	257,316	123	74,510.00	18,020,324	242						
伊豆	500.00	90,194	180	50,664.10	11,276,753	223						
松本	4,340.00	709,312	163	147,606.80	34,058,014	231						
富田	6,473.00	1,080,769	167	845,705.50	199,333,657	236	33.00	9,545	289			
その他甘柿	1,182.00	247,513	209	76,584.00	20,198,009	264	55.00	3,716	68			
甘柿計	14,580.00	2,385,104	164	1,195,070.40	282,886,757	237	88.00	13,261	151			
渋柿	420.00	16,695	40	118.00	25,967	220	501.00	45,587	91			
干柿												
西瓜												
小玉西瓜												
西瓜												
西瓜計												
ブリンスメロン												
アンデスメロン												
その他メロン	443.00	100,319	226									
オールスメロン												
赤肉メロン				4,286.53	1,379,739	322	63,250.60	52,468,796	830			
ネクター												
すもも							12,322.00	9,071,822	736			
桜桃							139.10	809,656	5,821			
枇杷							2,626.25	5,206,315	1,982			
イチジク				200.40	167,995	838						
栗				153.00	37,160	243	16,583.70	8,000,338	482			
レモン							3,180.00	749,191	236			
オレンジ												
バナナ												
バナナ計												
パイナップル												
国内キーウイ				10,730.00	2,378,827	222	471,223.80	195,657,760	415			
パイナップル	840.00	934,537	1,113									
その他輸入果実				48.00	15,117	315						
その他の果実	740.00	1,642,246	2,219	17.17	21,765	1,268	35,717.50	13,616,239	381	132.30	73,710	557
果実計	23,462.60	8,928,839	381	1,524,570.25	435,689,093	286	3,001,081.87	1,515,835,544	505	53,872.70	47,595,302	883

果実の品目別・産地別取扱高表（県内）

品目	産地	大川市			柳川市			三猪地区			みやま市		
		数量(kg)	金額	平均@	数量(kg)	金額	平均@	数量(kg)	金額	平均@	数量(kg)	金額	平均@
ハ	ウ										43,247.90	33,357.709	771
極	早										551,290.00	89,732.073	163
早	生										1,360,316.50	281,491.774	207
普	通										487.00	34,998	72
温	州										487.00	34,998	72
温	州										2,179,673.40	459,721.027	211
伊	予										4,411.00	666.225	151
八	清										789.00	75.827	96
甘	夏										395.00	17,870	45
日	向												
ネ	一												
ホ	ン										406.00	34,042	84
デ	コ												
そ	の										17,145.80	4,916.785	287
柑	橘										487.00	34,998	72
つ	が										2,202,820.20	465,431.776	211
サ	ン												
ふ	ふ												
ジ	ョ												
王	林												
む	つ												
そ	の												
リ	ン												
デ	ラ										53,340.60	52,766.912	989
巨	峰				15,013.40	8,963.343	597				2,530.80	2,137.629	845
ベ	ー										22,344.00	8,848.903	396
温	室												
ビ	オ										9,677.40	9,413.183	973
そ	の				62.00	19,090	308				16,540.80	12,474.672	754
ぶ	ど				15,075.40	8,982.433	596				104,433.60	85,641.299	820
二	十												
幸	紀										2,040.00	849.823	417
豊	水										7,340.00	2,355.150	321
新	高												
新	興												
晩	三												
そ	の										1,345.00	551.985	410
西	洋												
梨	計										10,725.00	3,756.958	350
そ	の	146,264.65	177,178.943	1,211	166,107.00	206,187.090	1,241	93,718.57	116,671.638	1,245	5,651.60	3,784.420	670
西	村												
伊	豆												
松	本												
富	柿												
そ	の										845.00	113.821	135
甘	柿										845.00	113.821	135
干	柿												
西	瓜										7,074.00	802.410	113
小	玉												
温	西												
西	瓜										7,074.00	802.410	113
ブ	リ												
ア	ン												
そ	の				1,207.00	471.518	391						
ア	ー												
赤	肉										12,553.94	7,241.867	577
メ	ロ												
も	も												
ネ	ク												
す	タ												
桜	も										230.00	53.508	233
枇	杷												
イ	チ	16,577.00	8,461.398	510	58,784.80	31,052.757	528	35,399.10	19,765.937	558			
レ	モ												
グ	レ												
オ	レ												
バ	ナ												
青	バ												
バ	ナ												
パ	イ												
キ	ー												
国	内										115,962.15	35,959.718	310
パ	ン												
マ	ン							60.00	86.618	1,444			
そ	の												
そ	の				500.00	288.750	578						
果	実	162,841.65	185,640.341	1,140	241,674.20	246,982.548	1,022	129,664.67	136,559.191	1,053	2,460,295.49	602,785.777	245

果実の品目別・産地別取扱高表（県内）

品目	産地	大牟田市			三池地区			遠賀郡			直方市		
		数量(kg)	金額	平均@	数量(kg)	金額	平均@	数量(kg)	金額	平均@	数量(kg)	金額	平均@
ハ	ウ	ス	ミ	カ	ン								
早生温州		250.00	25,043	100									
普通温州		5,358.00	615,820	115									
温州計		480.00	40,174	84	2,540.00	429,450	169						
伊予柑		6,088.00	681,037	112	2,540.00	429,450	169						
八清													
日向													
ネーブル													
その他柑橘		19,359.00	7,844,238	405									
柑橘計		25,447.00	8,525,275	335	2,540.00	429,450	169						
さふじ													
ジョナゴールド													
その他のリンゴ													
リンゴ計													
デラウェア					25.00	35,695	1,428						
ペーブル											4,086.00	3,117,295	763
温ビ													
その他のぶどう					78.00	81,900	1,050						
ぶどう計					103.00	117,595	1,142				4,086.00	3,117,295	763
二世紀水													
新豊新													
晩三赤		115.00	35,680	310									
西梨													
その他の柿		115.00	35,680	310									
西柿		60.00	100,800	1,680	75,409.14	93,921,746	1,245	3,207.00	4,123,207	1,286	58,985.30	69,275,989	1,174
伊豆													
松本													
富田													
その他の甘柿													
甘柿													
渋柿													
干柿													
西瓜													
小玉西瓜													
西瓜													
西瓜計													
ブリンスメロン													
アンデスメロン													
その他のメロン													
オールスメロン													
赤肉メロン													
メロン													
ネクター					46,658.50	27,587,557	591						
すもも													
桜桃								7,259.90	5,963,407	821			
枇杷								11,724.20	6,817,354	581			
イチジク					6,366.00	3,366,883	529						
栗													
レモン													
グレープ													
オレンジ													
バナナ													
バナナ													
バナナ計													
パイナップル													
国内キーウイ													
国内キーウイ													
パイン													
その他輸入果													
その他の果		608.00	317,711	523	2,058.00	2,778,926	1,350	1,066.00	2,371,901	2,225			
果実計		26,230.00	8,979,466	342	133,134.64	128,202,157	963	23,257.10	19,275,869	829	63,071.30	72,393,284	1,148

果実の品目別・産地別取扱高表（県内）

品目	産地	鞍手地区			飯塚市			嘉穂地区			田川地区		
		数量(kg)	金額	平均@	数量(kg)	金額	平均@	数量(kg)	金額	平均@	数量(kg)	金額	平均@
ハ	ウ												
極	早												
早	生												
普	通												
温	州												
伊	予												
八	清												
甘	夏												
日	向												
ネ	一												
ホ	ン												
デ	コ												
そ	の												
柑	橘												
つ	が												
サ	ン												
ふ	ふ												
ジ	ョ												
王	林												
む	つ												
そ	の												
リ	ン												
デ	ラ												
巨	ア	8,807.80	4,780,045	543				21.60	12,432	576			
ペ	ー												
温	室												
ビ	オ												
そ	の	19.20	8,548	445	31.20	19,823	635	84.00	53,338	635			
ぶ	ど	8,827.00	4,788,593	542	31.20	19,823	635	105.60	65,770	623			
二	十							1,870.00	437,553	234			
幸	紀							4,980.00	816,267	164			
豊	水							8,215.00	2,142,167	261			
新	高							2,160.00	549,709	254			
新	興							580.00	172,779	298			
晩	三												
そ	の												
西	洋												
梨	計							17,805.00	4,118,475	231			
そ	の	873.00	1,659,525	1,901	588.00	776,234	1,320	2,166.00	2,955,731	1,365			
西	村												
伊	豆												
松	本												
富	柿												
そ	の												
甘	柿												
干	柿												
西	瓜												
小	玉												
西	瓜												
西	瓜												
ブ	リ												
ア	ン												
そ	の												
ア	ー												
赤	肉												
ネ	ク												
す	タ												
桜	も												
枇	杷												
イ	チ	2,414.40	1,392,524	577	45.00	29,400	653				6,390.60	4,800,104	751
レ	モ												
グ	レ												
オ	レ												
バ	ナ												
言	バ												
バ	ナ												
パ	イ												
キ	ー												
国	内												
パ	ン												
マ	ン												
そ	の												
そ	の												
果	実	#####	7,840,642	647	664.20	825,457	1,243	20,076.60	7,139,976	356	6,390.60	4,800,104	751





果実の品目別・産地別取扱高表（都道府県別及び国外）

品目	産地	北海道			青森県			岩手県			秋田県		
		数量(kg)	金額	平均@	数量(kg)	金額	平均@	数量(kg)	金額	平均@	数量(kg)	金額	平均@
ハ極早生温州柑	ウスマカ												
早生温州柑	生温州												
普通温州柑	通温州												
伊予柑	予												
八清見柑	朔見柑												
甘日向夏	夏向												
ネーブル	ブカボ												
ポテソ	ン												
その他柑橘類	その他柑橘類												
サッポロ	ン				699,829.00	164,082,223	234	18,940.00	4,501,190	238			
ジョナゴールド	ナゴ				2,599,843.00	651,359,928	251	8,430.00	2,775,516	329	33,950.00	5,723,648	169
王林	ン				484,018.00	163,001,362	337						
むつ	ン	1,740.00	99,958	57	1,305,954.00	377,155,976	289	83,220.00	21,805,084	262	1,650.00	271,482	165
その他リンゴ	その他リンゴ	12,220.00	1,165,435	95	865,207.00	186,633,850	216				5,490.00	669,602	122
リンゴ	ン	13,960.00	1,265,393	91	111,876.00	39,644,794	354				210.00	48,311	230
デラウェア	ア				874,426.00	229,160,780	262	27,836.50	6,658,980	239	17,672.20	2,761,168	156
巨峰	ン				6,241,324.00	1,646,956,690	264	119,486.50	31,239,580	261	58,972.20	9,474,211	161
ベニナシ	ン										7.00	7,349	1,050
オリーブ	ン												
その他ぶどう	その他ぶどう	1,000.00	79,270	79	2,230.00	1,420,858	637						
ぶどう	ン	1,000.00	79,270	79	2,230.00	1,420,858	637				7.00	7,349	1,050
幸豊	ン												
新晩熟	ン				1,375.00	431,603	314						
その他洋梨	その他洋梨												
西梨	ン				9,531.60	2,764,479	290				11,892.80	4,715,645	397
その他	その他				10,906.60	3,196,082	293				11,892.80	4,715,645	397
西伊豆	ン												
松本	ン												
富士	ン												
その他甘柿	その他甘柿												
洪柿	ン				13.44	30,232	2,249						
西小玉	瓜	31,952.00	4,796,023	150	40,608.00	5,255,816	129				52,863.00	8,393,694	159
西瓜	瓜				38,070.00	8,967,662	236						
ブリンズメロン	ン				78,678.00	14,223,478	181				52,863.00	8,393,694	159
アンデスメロン	ン												
その他メロン	その他メロン	29,090.00	9,551,255	328							1,479.00	636,613	430
アールスメロン	ン	400.00	132,300	331	17,895.00	5,252,693	294						
赤肉メロン	ン	200,623.10	82,973,225	414	2,838.00	1,096,877	386						
もも	ン				12,820.00	7,261,903	566				130.00	84,735	652
ネズク	ン												
すずも	ン				755.60	302,810	401						
桜枇	杷	5,480.00	7,115,400	1,298									
イチジク	ク												
レモン	ン												
オレゴン	ン												
バナナ	ナ												
青バナナ	ナ												
バナナ	ナ												
パキ	ン												
国内産	ン												
その他輸入果実	その他輸入果実	11,886.00	4,405,834	371									
その他果実	その他果実				50,267.00	7,923,185	158						
果実	果実	294,391.10	110,318,700	375	7,202,535.64	1,877,785,957	261	138,426.50	35,740,770	258	125,344.00	23,312,247	186

果実の品目別・産地別取扱高表（都道府県別及び国外）

品目	産地	山形県			福島県			茨城県			栃木県		
		数量(kg)	金額	平均@	数量(kg)	金額	平均@	数量(kg)	金額	平均@	数量(kg)	金額	平均@
ハ極	ウ ス ミ カ ン												
早	生 温 州												
早	生 温 州												
普	通 温 州												
温	州 計												
伊	予 柑 朔												
八	清 夏 見 柑												
甘	日 向 夏 柑												
ネ	一 ブ ル												
ポ	ン コ カ												
デ	ソ の 他 柑 橘												
計													
柑	橘 計	500.00	118,650	237	230.00	28,560	124						
つ	サ ン ぶ じ	35,211.00	8,766,192	249	14,340.00	2,910,572	203						
サ	ン ぶ じ	23,489.00	5,280,520	225	10.00	5,040	504						
ジ	ョ ナ ゴ ー ル ド	2,845.00	539,666	190	80.00	29,400	368						
王	林	11,970.00	1,908,981	159									
む	つ												
ソ	の 他 の リ ン ゴ	19,319.00	3,689,085	191	960.00	257,253	268						
リ	ン ゴ 計	92,834.00	20,184,444	217	15,390.00	3,202,265	208						
デ	ラ ウ エ ア	5,732.00	3,908,368	682									
巨	峰	30.00	34,020	1,134									
ベ	リ ー A												
温	室 ぶ ど う	8.00	5,334	667									
ビ	オ ー ネ												
ソ	の 他 の ぶ ど う												
ぶ	ど う 計	5,770.00	3,947,722	684									
二	十 世 紀				17,520.00	3,751,710	214						
幸	水				1,300.00	264,643	204						
豊	水				49,360.00	12,602,062	255	870.00	141,572	163	4,500.00	1,315,352	292
新	高 興												
新	吉												
晩	三 赤 梨				9.00	432	48						
ソ	の 他 洋 梨	143,291.60	47,194,608	329									
計		143,291.60	47,194,608	329	68,189.00	16,618,847	244	870.00	141,572	163	4,500.00	1,315,352	292
の	他 苺												
西	伊 豆 本 柿												
伊	豆												
松	本 柿												
富	有 甘 柿												
ソ	の 他 柿												
計		205.50	74,445	362									
洪	干 柿												
西	瓜	66,384.00	10,090,297	152									
小	玉 西 瓜							11,970.00	3,284,229	274			
温	室 西 瓜												
西	瓜 計	66,384.00	10,090,297	152				11,970.00	3,284,229	274			
ブ	リ ン ス メ ロ ン												
ア	ン デ ス メ ロ ン	1,962.00	273,924	140				5,800.00	3,052,039	526	15.00	4,095	273
ソ	の 他 メ ロ ン	40.00	11,340	284				6,580.00	2,496,064	379	100.00	41,475	415
ア	ー ル ス メ ロ ン							10.00	12,600	1,260			
赤	肉 メ ロ ン	80.00	31,500	394				4,630.00	2,277,788	492	10.00	5,250	525
も	も	4,715.00	2,096,640	445	456,163.00	173,488,550	380						
ネ	ク タ リ ン	1,231.60	598,545	486									
す	も	40,244.22	74,558,025	1,853	14.00	130,725	9,338						
桜	枇 杷												
枇	杷												
イ	チ 栗												
レ	グ レ ー												
オ	バ ナ ナ												
バ	ナ ナ												
青	ナ ナ												
バ	ナ ナ												
キ	ー ウ												
国	内 キ ー ウ												
マ	ン ゴ												
ソ	の 他 輸 入 果 実												
計		8,885.16	3,605,538	406				300.00	496,106	1,654			
果	実 計	366,143.08	162,785,678	445	539,986.00	193,468,947	358	30,160.00	11,760,398	390	4,625.00	1,366,172	295

果実の品目別・産地別取扱高表（都道府県別及び国外）

品目	産地	群馬県			埼玉県			千葉県			神奈川県		
		数量(kg)	金額	平均@	数量(kg)	金額	平均@	数量(kg)	金額	平均@	数量(kg)	金額	平均@
ハ	ウ												
極	早												
早	生												
普	通												
温	州												
伊	予												
八													
清													
甘	夏												
日	向												
ネ	一												
ポ	ン												
テ	コ												
そ	の												
柑	橘												
つ	が												
サ	ン												
ふ	ふ												
シ	ヨ												
王	ナ												
む	ゴ												
そ	の												
リ	ン												
デ	ラ												
巨	ウ												
ベ	リ												
温	室												
ビ	オ												
そ	の												
ぶ	ど												
二	十												
幸					1,570.00	146,181	93						
豊													
新													
新													
晩	三												
そ	の												
西	他												
梨	洋				1,570.00	146,181	93						
そ	の												
西	他												
伊													
松													
富	有												
そ	の												
甘	柿												
柿													
干													
西								39,484.00	4,118,447	104			
小	玉							1,410.00	227,660	161			
温	室												
西	瓜							40,894.00	4,346,107	106			
フ	リン												
ア	ン												
そ	の							16,064.00	6,360,674	396			
ア	ール												
赤	肉												
も													
ネ	ク												
す	タ												
桜	も												
枇								4.00	18,060	4,515			
イ	チ												
レ	栗												
グ	モ												
オ	レ												
バ	ナ												
青	バ												
バ	ナ												
バ	ナ												
キ	イ												
国	内												
バ	ン												
マ	ン												
そ	の												
そ	の												
果	実	700.00	56,482	81	347.68	218,328	628	1,745.40	2,931,176	1,679			
果	実	700.00	56,482	81	1,917.68	364,509	190	58,707.40	13,656,017	233			

果実の品目別・産地別取扱高表（都道府県別及び国外）

品目	産地	新潟県			富山県			石川県			山梨県		
		数量(kg)	金額	平均@	数量(kg)	金額	平均@	数量(kg)	金額	平均@	数量(kg)	金額	平均@
ハウスミカン													
種早生													
早生温州													
普通温州													
温州計													
伊予柑													
八朔													
清見柑													
日向夏													
ネーブル													
ポンカボ													
デコボ													
その他柑橘													
柑計													
サツふじ													
ジョナゴールド													
王林													
むつりん													
その他のリンゴ													
リンゴ計													
デラウェア											6,313.60	4,361,508	691
巨峰											1,371.50	1,299,585	948
ベリブど													
温室ぶどう											311.75	462,210	1,483
ビオネ											35,865.50	27,712,504	773
その他のぶどう											43,862.35	33,835,807	771
ぶどう計								300.00	89,250	298			
二十世紀水													
幸豊水													
新興水													
新吉梨	30.00	12,128	404										
晩赤梨													
その他の洋梨	1,588.00	1,547,594	975										
西梨計	1,618.00	1,559,722	964					300.00	89,250	298			
その他の西梨													
西伊豆本柿													
松本柿													
富山の甘柿													
甘柿計													
渋柿	33,022.50	10,835,142	328								648.00	166,530	257
干柿				796.00	1,685,231	2,117					2,569.88	5,917,006	2,302
西小玉西瓜	108,198.00	11,793,023	109				78,102.00	10,440,954	134				
西温瓜													
西瓜計	108,198.00	11,793,023	109				78,102.00	10,440,954	134				
プリンスメロン													
アンデスメロン													
その他のメロン													
オールスメロン													
赤肉メロン													
もも											224,649.50	126,863,842	565
ネクタリン											366.00	210,630	575
すもも											7,053.20	5,599,447	794
桜桃											863.90	2,366,081	2,739
枇杷													
イチジク													
栗モ													
レモン													
グレープ													
オレンジ													
バナナ													
青バナナ													
バナナ計													
パイン													
キーウイ													
国内キーウイ													
パイン													
マンゴー													
その他輸入果実													
その他の果実	1,324.58	760,200	574										
果実計	144,163.08	24,948,087	173	796.00	1,685,231	2,117	78,402.00	10,530,204	134	280,012.83	174,959,343	625	

果実の品目別・産地別取扱高表（都道府県別及び国外）

品目	産地	長野県			岐阜県			静岡県			愛知県		
		数量(kg)	金額	平均@	数量(kg)	金額	平均@	数量(kg)	金額	平均@	数量(kg)	金額	平均@
ハウスミカン													
早生温州													
普通温州								141,935.00	33,446,891	236	12,600.00	1,672,986	133
温州計								141,935.00	33,446,891	236	13,760.00	2,028,411	147
伊予柑													
八朔													
清見													
日向夏													
ネーブル													
ポンカ													
デコボ													
その他の柑橘													
柑橘計								141,935.00	33,446,891	236	13,760.00	2,028,411	147
つがる		429,607.00	120,255,470	280									
サンふじ		672,536.60	154,635,106	230									
ふじ		17,489.00	3,812,591	218									
ジョナゴールド		1,700.00	370,322	218									
王林		39,906.80	9,423,853	236									
むつ		25.00	3,056	122									
その他のリンゴ		421,110.80	117,870,003	280									
リンゴ計		1,152,768.20	286,114,931	248									
デラウエア		1,960.00	1,769,355	903									
巨峰		53,092.10	39,989,627	753									
ベリ													
温室ぶどう		3,824.30	3,413,473	893									
ビオネ		5,900.55	5,634,755	955									
その他のぶどう		64,776.95	50,807,210	784									
ぶどう計		74,501.80	69,855,438	932									
二十世紀		1,630.00	271,841	167									
幸水		130.00	64,179	494									
豊水		14,190.00	4,399,623	310									
新興													
新吉													
晩三													
その他の赤梨		20,035.00	8,566,162	428									
西洋梨		16,631.80	5,579,778	335									
梨計		52,616.80	18,881,583	359									
その他の莓		462.60	1,095,570	2,368									
西村豆													
伊豆本													
松本													
富士													
有甘柿											35.00	10,500	300
その他の甘柿											35.00	10,500	300
甘柿計													
渋柿													
千柿		11,909.26	25,553,863	2,146									
西瓜		636,188.00	117,116,086	184									
西小													
温瓜													
西瓜													
西瓜計		636,188.00	117,116,086	184									
プリンスメロン													
アンデスメロン													
その他のメロン											38,515.00	11,692,780	304
アールスメロン								170,099.90	193,888,242	1,140	1,278.00	579,189	453
赤肉メロン											2,150.00	941,955	438
もも		182,556.60	94,524,503	518				30.00	23,625	788			
ネクタリン		20,556.10	8,981,300	437									
すもも		20,575.70	11,038,458	536									
桜桃		327.40	1,855,022	5,666									
枇杷													
イチジク											8.00	15,960	1,995
栗													
レモン													
オレンジ													
バナナ		520.00	63,714	123									
青バナナ													
バナナ計		520.00	63,714	123									
パイナップル													
国内キウイ													
パイナップル													
その他の輸入果実								15.20	37,800	2,487			
その他の果実		2,398.00	1,630,203	680	627.60	705,557	1,124	658.80	1,440,465	2,186			
果実計		2,575,262.61	737,917,913	287	627.60	705,557	1,124	312,738.90	228,837,023	732	55,746.00	15,268,795	274

果実の品目別・産地別取扱高表（都道府県別及び国外）

品目	産地	三重県			京都府			兵庫県			奈良県			和歌山県		
		数量(kg)	金額	平均@	数量(kg)	金額	平均@	数量(kg)	金額	平均@	数量(kg)	金額	平均@	数量(kg)	金額	平均@
ハウスミカン	生															
極早	生													20.00	5,880	294
早生	温州												3,170.00	535,980	169	
普通	温州												940.00	238,330	254	
温州	計												4,130.00	780,190	189	
伊予	朔見柑												32,837.00	5,824,153	177	
八清	夏向												100.00	5,250	52	
日向	ブルン															
ネーブル	ココボ															
ポデ	橋計															
その他	計												20.00	12,600	630	
柑橘	計												37,087.00	6,622,193	179	
サンプ	じじ															
ジョナゴールド	林															
王林	つ															
むす	リンゴ															
その他	計															
リンゴ	計															
デラウェア	ア															
巨峰	峰															
ペー	ぶどう															
温室	ぶどう															
ビオ	ぶどう															
その他	ぶどう															
ぶどう	計															
ぶどう	計															
幸豊	水															
新豊	水															
新豊	水				150.00	104,213	695									
晩熟	赤															
その他	計															
梨	計				150.00	104,213	695									
その他	計											275.00	372,750	1,355		
西伊	豆															
松本	柿															
富田	柿															
その他	柿	100.00	44,100	441							450.00	100,065	222	10.00	210	21
甘柿	計	100.00	44,100	441							450.00	100,065	222	10.00	210	21
洪干	柿										5,864.00	3,724,956	635	319,588.00	91,043,973	285
西小	瓜												3,110.80	5,179,495	1,665	
温室	瓜															
西	瓜				490.00	106,995	218									
プリン	メロン															
アン	メロン															
その他	メロン											1,650.00	433,440	263		
アール	メロン															
赤肉	メロン															
もも	もも													18,099.50	9,598,125	530
ネクタ	リン															
すもも	もも													216.00	43,113	200
桜	桃															
枇	杷															
イチ	ク															
栗	栗															
レグ	リン	10.00	1,418	142												
オレ	リン															
バナ	バナ															
青	バナ															
バナ	バナ															
バナ	バナ															
国内	キー															
その他	キー													634.00	298,431	471
その他	輸入															
その他	輸入															
果実	計	110.00	45,518	414	640.00	211,208	330	37.80	42,925	1,136	8,239.00	4,631,211	562	381,193.30	113,570,318	298

果実の品目別・産地別取扱高表（都道府県別及び国外）

品目	産地	鳥取県			島根県			岡山県			広島県		
		数量(kg)	金額	平均@	数量(kg)	金額	平均@	数量(kg)	金額	平均@	数量(kg)	金額	平均@
ハウスミカン	早生										960.00	75.600	79
	早生										5,600.00	1,043.280	186
	普通										1,600.00	187.838	117
	温州										8,160.00	1,306.718	160
	伊予										8,794.00	942.103	107
	八清										153,064.00	19,998.544	131
	日向										1,869.50	144.749	77
	日向										7,210.00	456.217	63
	ネーブル										18,359.00	2,647.004	144
	デコボ										1,977.00	166.962	84
	その他										800.00	95.508	119
	計	33.00	28,349	859							30,130.25	3,125.127	104
	計	33.00	28,349	859							230,363.75	28,882.932	125
	ジョナゴールド												
	王林												
	その他												
	計												
	デラウェア				150,631.20	150,799.287	1,001						
	巨峰							84.00	40,478	482			
	ベリ							14,127.00	16,404.657	1,161			
	温室							101,123.60	79,279.338	784			
	ピオーネ							10,345.20	15,593.213	1,507			
	その他				58.00	77.649	1,339						
	計				150,689.20	150,876.936	1,001	125,679.80	111,317.686	886			
	ぶどう	39,230.00	11,350,252	289	2,000.00	501,859	251						
	二十世紀				1,395.00	156,746	112						
	幸豊	790.00	179,130	227									
	新新高	13,270.00	3,478,806	262	3,710.00	914,970	247						
	晩三												
	の他	1,275.00	383,985	301	420.00	104,391	249						
	計	54,565.00	15,392,173	282	7,525.00	1,677,966	223						
	西梨										208.80	516.600	2,474
	の他												
	計												
	伊豆												
	松本												
	富士												
	の他	30.00	11,445	382									
	計	30.00	11,445	382									
	渋柿												
	千柿				426.16	1,113,417	2,613						
	西瓜	431,789.50	68,824,785	159				3,600.00	128,354	36			
	小玉	7,880.00	1,782,324	226									
	計	439,669.50	70,607,109	161				3,600.00	128,354	36			
	ブリンズメロン												
	アンデスメロン												
	その他												
	計												
	赤肉メロン	293.00	113,137	386									
	もも							6,972.90	10,647,317	1,527			
	ネクタリン												
	すもも												
	桜桃												
	枇杷												
	イチジク												
	栗												
	レモン										11,700.00	5,529,195	473
	グレープ												
	オレンジ												
	バナナ												
	青バナナ												
	計												
	パイナップル												
	国内										750.00	161,581	215
	その他												
	計												
	果実	494,590.50	86,152,213	174	158,640.36	153,668,319	969	136,422.70	122,179,028	896	251,461.47	50,879,509	202

果実の品目別・産地別取扱高表（都道府県別及び国外）

品目	産地	山口県			徳島県			香川県			愛媛県		
		数量(kg)	金額	平均@	数量(kg)	金額	平均@	数量(kg)	金額	平均@	数量(kg)	金額	平均@
ハ	ウ	54.00	88,200	1,633									
極	早										1,410.00	154,980	110
早	生							1,125.00	524,475	466	52,930.00	12,708,261	240
普	通	221,702.00	44,864,702	202							101,427.00	15,474,816	153
温	州	221,756.00	44,952,902	203				1,125.00	524,475	466	155,767.00	28,338,057	182
伊	予										373,963.00	59,157,906	158
八	清				4,530.00	336,473	74				9,020.00	1,062,984	118
甘	夏										7,005.00	1,543,996	220
日	向										26,540.00	2,301,414	87
ネ	一										1,665.00	297,248	179
ポ	ン	27,697.00	6,725,718	243							6,820.00	1,374,503	202
デ	コ										22,830.00	2,704,856	118
そ	の										4,255.00	1,583,453	372
の	他							411.00	309,120	752	59,503.30	14,989,216	252
柑	橋	249,453.00	51,678,620	207	4,530.00	336,473	74	1,536.00	833,595	543	667,368.30	113,353,633	170
つ	が												
サ	ン												
ふ	じ												
ジョ	ナ												
王	ゴ												
む	ー												
そ	の												
の	他												
リン	ゴ												
ラ	ウ												
エ	ア												
巨	峰												
ベ	ー												
温	室												
ビ	オ												
そ	の												
ぶ	ど												
二	十												
幸	世												
新	紀												
新	水												
晩	高												
そ	興												
西	吉												
梨	梨												
の	他	50.00	5,250	105	18.00	42,105	2,339				50.10	39,804	794
西	村												
伊	豆												
松	本												
富	柿												
そ	の												
甘	柿												
洪	柿				25.00	8,190	328	58,239.00	9,672,589	166	247,976.90	38,753,712	156
西	瓜										230.40	388,069	1,684
小	玉							28.00	41,790	1,492			
温	室												
西	瓜							28.00	41,790	1,492			
ブ	メ												
リン	ロ												
ア	ン												
そ	の												
ア	ー												
赤	肉												
も	メ	800.00	489,301	612				74,399.60	34,007,310	457			
ネ	ク												
す	タ												
接	リ												
枇	も												
イ	チ												
レ	栗	2,325.00	2,053,902	883							500.00	321,294	643
グ	モ										170.00	57,015	335
オ	ー												
バ	ン												
言	ナ												
バ	ナ												
パ	ナ												
キ	イ												
国	ー												
内	ウ				527.60	189,284	359	1,815.75	655,341	361	3,181.60	1,212,381	381
パ	イ												
マ	ゴ												
そ	の												
の	他												
輸	入												
果	実										2,612.37	1,153,448	442
果	実	252,628.00	54,227,073	215	5,100.60	576,052	113	136,018.35	45,210,625	332	922,089.67	155,279,356	168



果実の品目別・産地別取扱高表（都道府県別及び国外）

品目	産地	高知県			福岡県			佐賀県			長崎県		
		数量(kg)	金額	平均@	数量(kg)	金額	平均@	数量(kg)	金額	平均@	数量(kg)	金額	平均@
ハウスミカン					43,561.40	33,598,411	771	400,928.04	262,572,868	655	3,643.50	363,857	100
極早温州					950,320.00	147,148,221	155	497,737.55	72,444,585	146	170,831.00	17,852,717	105
早生温州					1,852,260.50	374,774,452	202	351,919.60	48,263,216	137	147,298.00	18,736,937	127
普通温州					570,197.50	125,514,518	220	498,132.60	103,713,696	208	274,966.00	35,161,672	128
温州計					3,416,339.40	681,035,602	199	1,748,717.79	486,994,365	278	596,738.50	72,115,183	121
伊予柑					14,221.00	1,537,973	108	12,325.00	1,285,271	104	19,546.00	1,364,650	70
八清		5,660.00	772,801	137	6,438.00	701,735	109	3,271.00	468,554	143	5,457.00	420,269	77
清見					35,250.00	5,709,186	162	151,340.00	24,728,945	163	246.00	12,822	52
甘夏					499,485.20	59,330,826	119	127,790.00	14,485,014	113	78,991.00	5,114,920	65
日向夏		350.00	103,950	297	63,147.50	7,700,121	122	490.00	15,653	32	244.00	31,910	131
ネーブル					16,943.50	3,411,942	201	2,257.00	424,937	188	435.00	27,079	62
ポデコ					27,871.50	5,645,619	203	67,194.00	13,777,374	205	139,963.00	21,737,326	155
デコ					46,683.50	13,496,230	289	275,202.10	97,261,043	353	2,534.00	291,539	115
その他柑橘		11,728.00	2,688,618	229	107,298.10	25,603,548	239	144,456.55	57,694,406	399	20,524.95	3,230,109	157
柑橘計		17,738.00	3,565,369	201	4,233,677.70	804,172,782	190	2,533,043.44	697,135,562	275	864,679.45	104,345,807	121
つがふ													
ジョナゴールド													
王林													
むつ													
その他のリンゴ													
リンゴ計													
デラウェア					81,283.00	76,587,145	942				88.00	34,043	387
巨峰					529,722.55	452,725,584	855	27,028.76	18,323,608	678	120.60	45,871	380
ベリ					86,650.20	40,583,060	468				24.50	5,870	240
温室内ぶどう					10,470.00	6,640,897	634						
ピオーネ					74,289.20	68,737,618	925	2,668.00	2,082,100	780			
その他のぶどう					75,821.45	52,467,734	692	2,085.00	1,871,446	898	114.80	15,798	138
ぶどう計					858,236.40	697,742,038	813	31,781.76	22,277,154	701	347.90	101,582	292
二世					46,945.00	13,229,478	282	1,160.00	195,735	169			
幸水					626,933.00	233,581,719	373	235,612.50	81,099,072	344			
豊水					669,813.00	193,144,573	288	81,726.00	22,345,837	273			
新高					91,656.00	22,445,761	245	21,370.00	6,151,248	288			
新晩					66,137.00	19,497,247	295	3,460.00	954,074	276			
三								915.00	85,000	93			
その他の赤梨					61,986.90	17,686,036	285	16,486.00	4,843,408	294	32.00	819	26
西梨					45.00	10,334	230						
梨計					1,563,515.90	499,595,148	320	360,729.50	115,674,374	321	32.00	819	26
その他の莓					1,836,312.60	2,086,424,428	1,136	425,992.90	492,281,176	1,156	344,529.74	383,148,513	1,112
西村					196,805.50	46,964,711	239						
伊豆					118,353.60	26,469,626	224						
松本					303,284.30	68,135,033	225	2,830.00	486,990	172			
富士					1,548,799.50	357,947,740	231	10,354.50	1,798,939	174			
その他の甘柿					115,577.50	29,296,130	253	485.00	60,920	126			
甘柿計					2,282,820.40	528,813,240	232	13,669.50	2,346,849	172			
洪柿					27,024.50	4,778,990	177	2,863.90	784,915	274			
干柿					71.60	20,475	286	37,254.22	34,510,497	926			
西瓜		558.00	59,952	107	869,725.10	93,773,771	108	3,942.00	340,757	86	147,848.00	18,333,088	124
小室					43,042.50	7,426,876	173	700.00	172,988	247	348,940.00	56,208,951	161
温室西瓜		3,635.00	1,209,826	333									
西瓜計		4,193.00	1,269,778	303	912,767.60	101,200,647	111	4,642.00	513,745	111	496,788.00	74,542,039	150
プリンスメロン											18,950.00	4,655,337	246
アンスメロン													
その他のメロン					6,576.50	1,443,606	220	770.00	201,878	262	120,980.00	36,818,502	304
アールスメロン		240.00	50,505	210	65.00	5,847	90	200.00	81,690	408	118,027.00	47,455,478	402
赤肉メロン		35.00	79,748	2,279	50.00	4,200	84	121.00	136,080	1,125	7,572.00	3,560,371	470
もも					124,435.13	87,667,508	705	9,663.40	7,517,444	778	101.50	14,408	142
ネすも					104,115.14	56,613,419	544	9,687.10	7,508,530	775	92.80	52,836	569
桜桃		21.30	464,835	21,823	139.10	809,656	5,821						
枇杷					28,475.10	24,386,254	856	3,862.69	1,622,601	420	24,969.50	26,273,229	1,052
イチジク					189,902.50	110,953,505	584	666.75	626,395	939	20.40	2,908	143
栗					17,843.70	8,313,468	466	128.00	29,158	228	51.00	10,447	205
レモン					5,694.64	1,395,786	245	7,208.00	1,387,036	192	2,658.10	714,764	269
オレンジ								320.00	170,415	533			
バナナ													
青バナナ													
バナナ計													
パイン													
キーウイ					350.00	101,524	290	129.00	82,422	639			
国内キーウイ					606,956.05	236,750,070	390	94,842.20	36,867,244	389	711.20	225,911	318
パイア													
マンゴー					900.00	1,021,155	1,135	161.60	327,263	2,025			
その他輸入果実					92.15	79,182	859	55.60	41,178	741			
その他の果実		182.00	261,608	1,437	79,837.54	33,131,854	415	18,227.20	7,275,166	399	34,573.20	9,865,606	285
果実計		22,409.30	5,691,843	254	12,879,859.25	5,285,424,782	410	3,556,019.76	1,429,398,772	402	2,035,083.79	691,788,557	340

果実の品目別・産地別取扱高表（都道府県別及び国外）

品目	産地	熊本県			大分県			宮崎県			鹿児島県		
		数量(kg)	金額	平均@	数量(kg)	金額	平均@	数量(kg)	金額	平均@	数量(kg)	金額	平均@
ハウスミカン		6,258.40	776,033	124	37,357.30	25,738,938	689	144.00	132,300	919			
種早生		425,325.10	34,585,780	81	38,144.20	6,537,767	171	32,802.00	4,753,716	145			
早生温州		405,845.00	41,379,101	102	12,379.00	1,591,834	129	670.00	75,130	112	250.00	18,247	73
普通温州		252,457.00	30,771,693	122	39,470.00	5,125,835	130	1,712.00	228,915	134			
温州計		1,089,885.50	107,512,607	99	127,350.50	38,994,374	306	35,328.00	5,190,061	147	250.00	18,247	73
伊予柑		1,746.00	60,355	35	2,212.00	421,050	190						
八清		46,772.10	4,795,073	103	4,430.00	599,237	135	21.60	1,764	82			
清見		2,025.00	137,914	68	6,240.00	1,165,080	187						
夏柑		56,140.20	4,523,156	81	12,000.00	1,267,981	106				15,374.00	1,807,034	118
日向夏		120.00	5,051	42				23,464.76	6,871,892	293			
ネーブル		9,123.00	983,685	108	1,430.00	211,785	148	60.00	8,883	148			
ポロンカ		34,012.00	4,920,784	145	44,705.00	9,667,971	216	15,491.00	2,689,483	174	16,335.00	3,576,725	219
デコボ		11,030.20	2,592,908	235	9,528.90	4,411,518	463	1,434.00	302,034	211	3,305.00	1,585,826	480
その他の柑橘		357,566.15	41,839,150	117	33,604.00	7,854,289	234	59,657.45	37,759,278	633	32,409.00	11,502,791	355
柑		1,608,420.15	167,370,683	104	241,500.40	64,593,285	267	135,456.81	52,823,395	390	67,673.00	18,490,623	273
つが													
サンふじ													
ジョナゴールド													
王林													
その他のリンゴ													
リンゴ計													
デラウエア		595.70	249,984	420	1,320.40	1,068,186	809						
巨峰		7,100.20	5,851,078	824	44,514.40	24,302,835	546						
ベリール		1,066.00	345,331	324				322.00	145,110	451			
温室ぶどう													
ピオーネ		102.80	38,304	373	67,021.20	48,303,138	721						
その他のぶどう		852.30	407,638	478	15,099.00	13,449,040	891	12,506.04	6,083,487	486			
ぶどう計		9,717.00	6,892,335	709	127,955.00	87,123,199	681	12,828.04	6,228,597	486			
二十世紀					37,030.00	14,820,356	400						
幸水		12,720.00	2,369,574	186	92,505.00	28,997,853	313						
豊水		72,020.50	18,888,500	262	174,594.00	45,639,706	261						
新高		90,529.50	18,835,291	208	188,985.00	49,947,195	264						
新晩三吉		4,897.00	1,113,306	227	111,479.00	30,672,549	275						
晩三吉		30.00	6,332	211	45,725.00	10,252,683	224						
その他の赤梨		11,347.00	2,825,102	249	55,990.00	16,454,365	294						
西梨		175.00	29,012	166									
西梨計		191,719.00	44,067,117	230	706,308.00	196,784,707	279						
梨の他		150,411.57	180,413,451	1,199	29,146.72	28,990,764	995	2,934.50	3,765,721	1,283	2,177.80	2,026,500	931
西伊豆		321.30	19,377	60									
伊豆		110.00	8,610	78									
松本		65.00	10,920	168									
富士		705.00	64,258	91									
その他の甘柿		5,464.00	1,231,731	225									
甘柿計		6,665.30	1,334,896	200									
洪柿		21,889.20	4,286,936	196	412.50	113,400	275	210.00	38,421	183			
千柿		7,912.00	7,426,060	939	3.30	1,155	350						
西玉瓜		1,605,071.10	223,969,806	140	974,583.00	111,681,335	115	540.00	123,900	229	900.00	88,200	98
温室西瓜		155,197.00	29,123,324	188	3,860.00	503,094	130	2,826.00	388,341	137	24,220.00	3,894,530	161
西瓜計		1,760,278.10	253,097,855	144	978,443.00	112,184,429	115	3,366.00	512,241	152	25,120.00	3,982,730	159
プリンスメロン		18,024.00	4,291,279	238									
アンデスメロン		81,857.00	20,960,298	256				50.00	20,475	410	57,490.00	24,523,406	427
その他のメロン		232,498.50	67,153,858	289				273.00	111,773	409	1,845.00	266,027	144
オールスメロン		211,600.50	93,021,441	440	739.00	733,945	993	44,832.30	29,849,465	666	18,596.00	9,471,090	509
赤肉メロン		109,167.80	45,770,603	419	858.50	643,545	750	15,466.00	11,216,347	725	703.00	271,845	387
もも		18,030.45	9,106,972	505				160.60	128,289	799	1,587.00	796,988	502
ネクターリン													
すもも		1,674.10	587,225	351	12,748.80	7,489,355	587				2,829.00	1,159,452	410
桜桃													
枇杷		455.10	106,768	235	473.40	476,107	1,006				126.00	118,902	944
イチジク		3,216.00	4,208,164	1,309									
栗		99,210.89	57,741,682	582	36,917.10	19,733,737	535	2,770.00	1,478,606	534			
レモン		1,988.35	291,781	147				1,657.00	260,482	157			
グレープ													
オレンジ		60.00	629	10									
バナナ													
青バナナ													
バナナ計													
パキーン													
国内キーウイ		1,696.50	615,948	363	346.80	114,669	331						
パキーン								1,441.50	1,410,553	979			
マバンゴ		52.90	52,380	990	271.40	581,749	2,144	24,106.90	72,010,030	2,987	1,309.60	2,512,756	1,919
その他の輸入果実		146.05	200,759	1,375	80.00	121,213	1,515	1.30	7,980	6,138			
その他の果実		14,717.50	8,082,975	549	19,054.80	14,266,204	749	16,652.60	5,647,048	339	1,891.48	1,889,647	999
果実計		4,551,407.96	977,082,095	215	2,155,258.72	533,951,463	248	262,206.55	185,509,423	707	181,347.88	65,509,966	361



果実の品目別・産地別取扱高表（都道府県別及び国外）

品目	産地	フィリピン			タイ			アメリカ			ニュージーランド		
		数量(kg)	金額	平均@	数量(kg)	金額	平均@	数量(kg)	金額	平均@	数量(kg)	金額	平均@
ハウスミカン	生												
極早	温州												
早生	温州												
普通	温州												
温州	計												
伊予	朔見柑												
八清	夏向												
甘日	ブルン												
ネー	ココ							5,168.00	1,086,227	210			
ボデー	橋計												
その	が							172,678.00	28,468,389	165			
柑橘	じじ							177,846.00	29,554,616	166			
つ													
サン													
ジョナゴールド	林												
王	つ												
む	リンゴ										85.00	31,396	369
その	計										85.00	31,396	369
リン													
ゴ													
ラウ	ア												
エ	峰												
巨	う												
べ	ネ												
温	ぶどう												
ビ	う												
その	計							188,717.00	72,248,255	383	107.00	224,606	2,099
ぶ	計							188,717.00	72,248,255	383	107.00	224,606	2,099
ぶ													
二													
幸	水												
豊	水												
新	高												
晩	興												
その	吉												
西	梨												
梨	計												
その													
西													
伊													
松													
富													
その													
甘													
渋													
干													
西													
小													
温													
西													
リン													
アン													
その													
ア													
赤													
も													
ネ													
す													
接													
枇													
イ													
レ													
グ													
オ													
バ													
青													
バ													
ナ													
ナ													
ナ													
バ													
キ													
内													
バ													
マ													
その													
他													
の													
果													
実													
計													

果実の品目別・産地別取扱高表（都道府県別及び国外）

品目	産地	オーストラリア			ヨーロッパ			イスラエル			南アフリカ			カナダ		
		数量(kg)	金額	平均@	数量(kg)	金額	平均@	数量(kg)	金額	平均@	数量(kg)	金額	平均@	数量(kg)	金額	平均@
ハ極早生温州計	ウスマカ															
早生温州計	スミカ															
普通温州計	ミカ															
伊予柑	カ															
八清柑	生															
日向夏	州															
日ネポデソ柑	州計	51.00	12,600	247												
その他の柑橘類	計	51.00	12,600	247												
サッポロマンゴー	計															
王林	州計															
その他のリンゴ	計															
デラウェア	州計															
ベリブド	州計															
その他のぶどう	計															
ぶどう	州計															
幸豊	州計															
新晩熟	州計															
その他の洋梨	計															
西梨	州計															
伊豆本柿	計															
富田柿	州計															
西小温西	計															
プリンセスメロン	州計															
アールスメロン	計															
赤肉メロン	州計															
ネクター	計															
桜桃	州計				3.20	3,024	945									
イチジク	計															
レグオンバナナ	州計	502,500.00	101,154,716	201							1,056.00	369,071	349			
青バナナ	計										602,725.00	82,071,118	136			
バナナ	州計										36,896.00	5,866,078	159			
バキ内	計															
ママンゴ	州計	1,015.00	1,212,835	1,195												
その他の輸入果実	計	5.00	68,250	13,650	18.00	13,020	723	1,990.00	263,140	132				199.00	590,646	2,968
その他の果実	州計	20.00	47,243	2,362	1,174.70	676,290	576							52.80	143,018	2,709
果実計	計	503,591.00	102,495,644	204	6,955.90	903,227	130	121,335.00	18,509,729	153	640,677.00	88,306,267	138	251.80	733,664	2,914

果実の品目別・産地別取扱高表（都道府県別及び国外）

品目	産地	東南アジア			中南米			その他外国			合計		
		数量(kg)	金額	平均@	数量(kg)	金額	平均@	数量(kg)	金額	平均@	数量(kg)	金額	平均@
ハウスミカン											491,946.64	323,270.607	657
極早生温州											2,117,549.85	283,559.246	134
早生温州											2,846,047.10	501,323.899	176
普通温州											2,105,699.10	395,084.331	188
温州計											7,561,242.69	1,503,238.083	199
伊予柑											432,807.00	64,769.308	150
八朔											271,500.70	34,981.587	129
清見											204,075.50	33,447.942	164
夏柑											823,530.40	89,286.562	108
日向夏											89,481.26	15,025.825	168
ネーブル											60,646.50	10,188.645	168
ポンカニン											398,075.50	71,612.818	180
デコボ											354,772.70	121,620.059	343
その他柑橘											1,030,019.75	235,104.990	228
柑橘計											11,226,152.00	2,179,275.819	194
つじ											1,149,106.00	288,986.093	251
サンふじ											3,364,310.60	826,170.962	246
ふじ											525,006.00	172,099.513	328
ジョナゴールド											1,395,449.00	400,171.930	287
王林											922,573.80	198,636.286	215
むつ											113,851.00	39,796.119	350
その他のリンゴ											1,373,629.50	361,594.100	263
リンゴ計											7,694,819.90	1,998,468.910	260
デラウェア											247,923.90	238,777.876	963
巨峰											662,987.11	542,579.557	818
ベリ											88,146.70	41,119.849	466
温室ぶどう											24,605.00	23,050.888	937
ピオータ											249,340.85	202,316.181	811
その他のぶどう					189,573.70	64,782.788	342				540,275.54	262,069.041	485
ぶどう計					189,573.70	64,782.788	342				1,813,279.10	1,309,913.392	722
ぶどう											145,815.00	44,210.481	303
幸水											972,165.50	346,679.967	357
豊水											1,069,238.50	299,087.958	280
新興											392,540.50	97,379.495	248
新高											203,133.00	56,747.293	279
晩熟											46,670.00	10,344.015	222
その他赤梨											167,580.90	50,864.700	304
西洋梨計											183,155.80	61,841.450	338
西の他											3,180,299.20	967,155.359	304
西の他											3,022,254.73	3,442,407.575	1,139
伊豆本柿											197,126.80	46,984.088	238
松本柿											118,463.60	26,478.236	224
富士柿											306,179.30	68,632.943	224
富士柿											1,559,859.00	359,810.937	231
その他の甘柿											122,151.50	30,755.101	252
甘柿計											2,303,780.20	532,661.305	231
渋柿											717,969.00	164,282.199	229
干柿											75,687.06	86,133.175	1,138
西瓜											5,092,513.70	689,399.583	135
小室西瓜											638,605.50	112,086.974	176
温瓜											3,645.00	1,214.551	333
西瓜計											5,734,764.20	802,701.108	140
プリンスメロン											36,974.00	8,946.616	242
アンデスメロン											147,174.00	48,834.237	332
その他のメロン											541,870.00	163,476.937	302
オールスメロン											586,482.70	382,187.678	652
赤肉メロン											344,662.40	149,184.526	433
もも											1,135,314.18	564,317.460	497
ネクター											20,922.10	9,191.930	439
すもも											160,979.04	90,993.190	565
桜桃					4.00	12.075	3.019				106,881.52	159,831.669	1,495
枇杷											58,365.79	53,001.921	908
イチジク											193,813.65	115,806.932	598
栗											160,500.99	91,183.464	568
レモン					253,412.00	71,721.398	283				1,285,227.09	305,308.754	238
グレープ											1,599,556.00	239,855.413	150
オレンジ					306.00	64.953	212				2,010,549.50	380,341.514	189
バナナ					508,573.00	78,190.961	154				14,609,841.20	1,910,562.464	131
青バナナ					53,690.00	7,054.280	131				2,771,818.00	339,251.573	122
バナナ計					562,263.00	85,245.241	152				17,381,659.20	2,249,814.037	129
パイナップル											1,987,475.55	334,362.297	168
国内キウイ											1,022,668.50	481,785.972	471
海外キウイ											711,461.70	277,090.860	389
パイナップル					60.00	19.128	319				19,252.50	11,579.840	601
マンゴー					57,408.00	28,901.835	503				111,998.45	125,152.226	1,117
その他輸入果実		8,505.20	3,970.353	467	1,677,463.00	532,432.124	317				1,970,478.80	663,760.469	337
その他の果実		167,208.40	44,990.100	269	891.40	348.568	391	1,302.40	1,790.830	1,375	656,399.47	251,520.638	383
果実計		175,713.60	48,960.453	279	2,768,794.60	789,739.616	285	1,302.40	1,790.830	1,375	69,168,778.52	18,929,513.515	274

果実の品目別・月別取扱高表

品目	1月			2月			3月			4月		
	数量(kg)	金額	平均@	数量(kg)	金額	平均@	数量(kg)	金額	平均@	数量(kg)	金額	平均@
ハ 早 普 温 州 計										236.60	445.263	1.882
州												
予	174,842.00	31,419,226	180	15,224.50	1,973,755	130	2,172.00	263,810	121			
計	87,219.00	16,522,428	189	175,162.00	27,392,738	156	150,004.00	18,807,801	125	15,917.00	1,047,899	66
朔	704,992.50	126,984,700	180	516,576.00	95,464,406	185	324,780.60	64,980,246	200	41,660.00	9,492,361	228
計	879,834.50	158,403,926	180	531,800.50	97,438,161	183	326,952.60	65,244,056	200	41,896.60	9,937,624	237
見	87,219.00	16,522,428	189	175,162.00	27,392,738	156	150,004.00	18,807,801	125	15,917.00	1,047,899	66
柑	16,530.00	2,788,964	169	68,866.40	10,518,255	153	82,873.30	11,458,053	138	87,254.00	9,380,130	108
計	34.00	3,759	111	3,634.00	461,257	127	60,235.00	9,581,500	159	117,989.00	19,783,526	168
夏	760.00	154,088	203	15,725.00	2,380,652	151	52,019.00	6,178,178	119	227,165.20	28,705,224	126
向	2,217.30	698,789	315	1,902.38	711,296	374	8,229.90	2,330,247	283	19,631.08	3,818,502	195
ブ	14,554.50	2,512,513	173	18,294.00	2,735,362	150	15,785.00	2,160,602	137	4,182.00	506,675	121
カ	123,106.50	24,156,985	196	135,836.00	23,390,754	172	71,571.00	8,671,697	121	190.00	5,575	29
ン	37,407.50	17,046,437	456	79,170.20	28,460,080	359	108,608.00	30,164,970	278	84,390.30	21,938,843	260
計	67,489.35	27,300,819	405	141,806.40	49,084,182	346	357,526.80	80,021,446	224	106,718.25	19,558,695	183
計	1,229,152.65	249,588,708	203	1,172,196.88	242,572,737	207	1,233,804.60	234,618,550	190	705,333.43	114,682,693	163
サ	493,247.40	115,837,048	235	521,551.00	121,501,486	233	661,533.20	151,673,538	229	543,285.00	119,189,597	219
ふ	2,900.00	665,281	229	26,160.00	10,437,536	399	390.00	110,195	283	6,530.00	1,810,725	277
ゴ	80,968.00	23,495,245	290	96,078.00	26,509,264	276	137,482.00	35,635,392	259	110,198.00	30,330,804	275
林	116,646.00	23,824,391	204	110,009.20	23,087,772	210	149,111.00	27,687,431	186	97,100.00	19,824,170	204
つ	20,360.00	4,842,999	238	9,450.00	2,325,446	246	19,611.00	5,211,640	266	4,060.00	1,989,119	490
計	42,516.60	9,460,801	223	26,008.20	5,348,098	206	25,299.00	5,348,709	211	24,786.00	4,758,287	192
計	756,638.00	178,125,765	235	789,256.40	189,209,602	240	993,426.20	225,666,905	227	785,959.00	177,902,702	226
ア										946.80	2,906,699	3,070
ー												
ー												
ー												
ー										1.75	8,400	4,800
計	14,550.60	6,172,533	424	29,964.30	13,005,371	434	38,305.90	15,176,788	396	39,855.50	13,615,570	342
計	14,550.60	6,172,533	424	29,964.30	13,005,371	434	38,305.90	15,176,788	396	40,804.05	16,530,669	405
紀												
水												
高	1,125.00	143,767	128									
興												
吉	12,280.00	2,592,295	211	4,120.00	939,822	228	210.00	8,820	42			
赤	385.00	104,215	271									
計	5,927.40	1,719,049	290	675.20	202,599	300	1,560.00	518,988	333			
計	19,717.40	4,559,326	231	4,795.20	1,142,421	238	1,770.00	527,808	298			
計	468,602.70	603,979,219	1,289	433,282.02	543,437,530	1,254	591,051.62	601,797,055	1,018	628,280.94	477,363,213	760
豆												
本												
本												
本												
計	94,510.50	26,955,535	285	103,755.00	29,639,418	286	441.00	65,310	148			
計	94,510.50	26,955,535	285	103,755.00	29,639,418	286	441.00	65,310	148			
計	5,325.00	992,145	186	63.00	24,570	390						
計	22,926.94	20,806,280	908	11,014.50	7,640,053	694	2,223.50	1,326,122	596			
計	4,824.00	488,608	101	1,201.00	424,617	354	13,224.00	4,054,253	307	176,691.00	34,410,060	195
計	360.00	40,015	111				1,016.00	606,952	597	10,638.00	4,481,236	421
計	327.00	166,950	511	210.00	125,475	598	30.00	27,300	910	100.00	44,520	445
計	5,511.00	695,573	126	1,411.00	550,092	390	14,270.00	4,688,505	329	187,429.00	38,935,816	208
計										3,336.00	1,277,339	383
計	680.00	66,706	98	1,502.00	365,960	244	2,468.00	651,922	264	23,585.00	10,899,350	462
計	96.00	6,888	72	24.00	2,928	122	1,483.00	684,791	462	40,012.00	16,276,083	407
計	27,253.40	24,689,194	906	21,814.40	29,818,740	1,367	26,687.80	34,129,511	1,279	30,489.80	28,434,668	933
計	7,566.80	5,092,976	673	1,536.60	1,634,951	1,064	1,716.40	2,332,794	1,359	5,120.60	3,808,416	744
計												
計												
計	7.40	130,725	17,666	10.16	197,925	19,481	16.14	280,035	17,350	887.85	3,491,299	3,932
計				5.00	29,085	5,817	669.00	1,955,348	2,923	5,790.80	10,694,762	1,847
計										10.00	23,099	2,310
計	123,334.24	17,658,409	143	84,377.28	14,985,459	178	117,241.20	21,215,264	181	104,983.00	21,027,932	200
計	100,983.00	15,169,854	150	76,612.00	11,828,632	154	121,587.00	19,288,848	159	110,330.00	18,195,489	165
計	80,784.00	14,620,412	181	83,135.00	14,758,168	178	138,828.00	25,189,226	181	175,913.00	32,753,629	186
計	1,052,100.80	122,279,932	116	1,028,233.40	133,289,203	130	1,145,629.60	171,036,081	149	1,165,112.80	179,582,044	154
計	104,858.00	11,090,388	106	103,765.00	12,458,348	120	336,906.00	46,027,794	137	275,585.00	41,218,288	150
計	1,156,958.80	133,370,320	115	1,131,998.40	145,747,551	129	1,482,535.60	217,063,875	146	1,440,697.80	220,800,332	153
計	158,354.00	17,624,322	111	124,345.50	16,800,910	135	154,927.30	27,754,706	179	160,083.50	28,059,766	175
計	20,819.00	8,666,247	416	1,025.50	416,984	407	4,886.00	1,511,997	309	39,291.00	21,080,134	537
計	161,837.70	57,545,016	356	126,739.25	42,770,102	337	150,650.60	51,316,321	341	55,680.00	16,758,499	301
計	1,191.00	775,832	651	1,198.00	815,306	681	1,459.00	955,878	655	1,670.00	1,051,213	629
計	3,215.00	1,890,971	585	3,275.60	1,994,714	609	7,090.25	6,266,630	884	9,132.80	18,208,703	1,994
計	130,936.10	35,039,346	268	145,435.90	44,166,341	304	253,630.00	54,931,503	217	156,497.24	44,502,571	284
計	79,038.72	24,360,894	308	54,522.55	16,629,586	305	75,199.11	23,915,068	318	82,903.45	27,011,189	326
計	4,669,989.95	1,448,573,196	310	4,403,295.44	1,370,185,136	311	5,416,367.22	1,573,310,760	290	4,794,220.56	1,349,769,566	282

果実の品目別・月別取扱高表

品目	5月			6月			7月			8月		
	数量(kg)	金額	平均@	数量(kg)	金額	平均@	数量(kg)	金額	平均@	数量(kg)	金額	平均@
ハウスミカン	26,864.40	31,550.004	1,174	86,669.65	67,720.229	781	109,806.05	84,398.013	769	134,593.16	83,909.110	623
早生温州										192.00	10.836	56
普通温州								20.00	1.050			
温州計	26,864.40	31,550.004	1,174	86,669.65	67,720.229	781	109,826.05	84,419.013	769	134,785.16	83,919.946	623
伊予柑												
八朔	15,377.00	710.353	46									
清見	22,183.50	3,617.900	163									
夏柑	255,035.50	26,857.454	105	177,463.00	18,455.527	104	92,326.70	6,394.141	69	3,036.00	161.298	53
日向夏	46,241.60	5,546.787	120	6,196.00	690.217	111	3,110.00	214.626	69	130.00	10.931	84
ネーブル	863.00	133.897	155	510.00	129.990	255		51.00	247			
ポーン												
デコボコ	6,738.80	1,728.402	256									
その他の柑橘	67,783.20	9,124.434	135	12,337.50	1,130.958	92	16,285.50	888.934	55	9,957.20	329.561	33
柑橘計	441,087.00	79,269.231	180	283,176.15	88,126.921	311	221,599.25	91,929.314	415	147,908.36	84,421.736	571
つるが										78,368.00	28,027.939	358
サンふじ	307,688.00	67,636.994	220	13,990.00	2,309.747	165	180.00	30.072	167			
ふじ	109,420.00	37,622.446	344	175,402.00	58,015.415	331	148,869.00	47,572.213	320	30,951.00	10,308.056	333
ジョナゴールド	164,040.00	49,208.867	300	169,031.00	50,543.774	299	163,219.00	45,597.368	279	160,660.00	50,019.929	311
王林	106,080.00	22,751.404	214	90,290.00	18,768.049	208	71,776.00	15,075.123	210	4,140.00	1,107.813	268
むつ	1,890.00	1,142.453	604	2,450.00	967.032	395	3,190.00	1,391.859	436	31,800.00	15,614.434	491
その他のリンゴ	9,800.00	2,356.711	240	5,631.00	1,214.193	216	5,435.00	1,074.374	198	1,575.20	287.837	183
リンゴ計	698,918.00	180,718.875	259	456,794.00	131,818.210	289	392,669.00	110,741.009	282	229,126.20	77,338.069	338
デラウエア	45,519.20	59,928.260	1,317	107,350.40	109,472.152	1,020	78,844.10	56,839.715	721	14,045.20	8,538.241	608
巨峰	7,817.10	16,452.832	2,105	46,717.00	66,504.459	1,424	113,029.40	128,836.550	1,140	256,993.30	175,434.855	683
ベア							7,012.60	4,467.734	637	76,355.20	35,054.278	459
温室ぶどう	40.00	176.400	4,410	380.00	1,254.435	3,301	1,162.60	2,641.204	2,272	8,016.80	6,707.339	837
ピオーネ	382.20	911.610	2,385	6,872.70	10,526.338	1,532	21,035.60	26,800.681	1,274	54,421.40	46,494.944	854
その他のぶどう	48,354.10	15,271.905	316	39,476.20	13,684.024	347	33,145.68	19,080.508	576	71,883.26	44,049.827	613
ぶどう計	102,112.60	92,741.007	908	200,796.30	201,441.408	1,003	254,229.98	238,666.392	939	481,715.16	316,279.484	657
二十世紀梨										67,125.00	24,537.889	366
幸水				145.00	177.976	1,227	230,201.00	107,338.799	466	741,189.50	239,016.063	322
豊水							231.00	77.744	337	458,536.50	139,668.667	305
新興												
新吉梨												
晩赤												
その他の洋梨							5,169.50	1,735.170	336	11,433.00	3,370.347	295
西梨計										685.00	201.596	294
その他の柿	244,458.83	179,786.231	735	37,734.52	36,946.588	979	235,601.50	109,151.713	463	1,278,969.00	406,794.562	318
西村豆柿										5.00	630	126
伊豆本柿												
富士柿												
富田柿										10.00	1,743	174
その他の甘柿										15.00	2,373	158
渋柿							576.00	628.737	1,092	1,570.00	1,142.825	728
干柿												
西瓜	661,785.60	96,904.342	146	798,382.00	118,011.254	148	1,985,558.50	251,256.909	127	1,259,088.10	153,738.472	122
小玉西瓜	86,115.00	20,399.690	237	218,190.00	40,288.491	185	212,425.50	30,135.155	142	93,885.00	13,351.150	142
西瓜計	747,900.60	117,304.032	157	1,016,572.00	158,299.745	156	2,197,984.00	281,392.064	128	1,352,973.10	167,089.622	123
プリンスメロン	28,388.00	6,777.489	239	5,250.00	891.788	170						
アンデスメロン	84,334.00	27,824.225	330	30,433.00	8,352.771	274	2,472.00	480.386	194	600.00	45.360	76
その他のメロン	152,101.50	44,901.567	295	129,457.00	37,025.149	286	99,521.00	29,373.837	295	104,030.50	31,114.416	299
アールスメロン	50,328.10	32,461.822	645	45,508.10	26,759.891	588	70,821.00	36,422.088	514	73,584.60	32,982.235	448
赤肉メロン	37,992.50	15,499.257	408	41,342.10	15,432.366	373	43,548.10	20,461.631	470	92,922.50	34,559.042	372
もも	16,627.55	18,374.455	1,105	114,567.29	78,085.014	682	335,412.79	171,699.814	512	565,809.05	247,456.372	437
ネクタリン				975.00	426.807	438	8,269.20	3,643.173	441	8,803.60	3,890.089	442
すもも	7,265.90	5,792.131	797	82,175.55	44,128.345	537	45,235.79	25,722.549	569	17,967.00	10,412.022	580
桜桃	28,978.82	39,828.977	1,374	40,062.85	62,990.389	1,572	35,398.90	51,009.444	1,441	1,374.20	1,573.175	1,145
枇杷	18,507.65	20,443.569	1,105	32,782.29	19,515.562	595	611.05	363.595	595			
イチジク	735.40	1,259.216	1,712	2,567.60	3,897.274	1,518	7,332.45	7,238.035	987	87,464.40	41,096.119	470
栗										16,636.00	12,695.266	763
レモン	111,672.95	26,972.273	242	113,816.50	26,985.598	237	128,103.00	33,029.941	258	120,778.00	36,603.569	303
グレープ	219,705.00	35,279.298	161	139,901.00	20,882.543	149	200,010.00	25,739.493	129	178,915.00	23,540.314	132
オレンジ	316,366.50	63,278.618	200	312,434.00	58,515.814	187	235,425.00	42,663.985	181	248,639.00	45,024.678	181
バナナ	1,289,705.50	194,239.434	151	1,412,578.70	193,304.443	137	1,270,613.20	169,277.459	133	1,329,867.00	161,422.645	121
青バナナ	233,987.00	35,192.771	150	285,140.00	38,232.791	134	272,426.00	33,432.852	123	264,205.00	28,285.520	107
バナナ計	1,523,692.50	229,432.205	151	1,697,718.70	231,537.234	136	1,543,039.20	202,710.311	131	1,594,072.00	189,708.165	119
パイナップル	174,818.80	33,019.159	189	162,524.90	30,438.359	187	201,589.80	36,275.831	180	205,271.65	36,948.124	180
キーウイ	126,574.00	63,906.273	505	144,685.50	71,972.638	497	182,786.00	92,549.259	506	142,198.50	67,389.188	474
国内キーウイ	3,640.35	1,128.715	310	723.30	249.674	345	1,259.40	382.858	304	353.60	94.961	269
ハワイアン	1,752.00	1,052.128	601	1,516.00	925.337	610	1,781.00	1,052.716	591	1,509.00	903.690	599
マニゴー	22,660.65	30,344.812	1,339	22,448.30	27,511.757	1,226	23,057.75	25,934.981	1,125	8,383.95	5,226.029	623
その他輸入果実	196,571.31	60,278.338	307	172,644.10	59,693.115	346	174,768.70	68,924.714	394	133,985.10	60,615.248	452
その他の果実	47,878.80	18,141.964	379	65,089.73	27,416.009	421	54,972.48	27,152.328	494	42,029.42	22,738.115	541
果実計	5,405,069.31	1,425,815.867	264	5,353,840.78	1,470,444.282	275	6,738,983.64	1,781,719.190	264	7,251,660.99	2,027,023.683	280



果実の品目別・月別取扱高表

品目	9月			10月			11月			12月		
	数量(kg)	金額	平均@	数量(kg)	金額	平均@	数量(kg)	金額	平均@	数量(kg)	金額	平均@
ハウスミカン	124,460.78	54,418,305	437	8,626.00	758,408	88				690.00	71,275	103
早生温州	290,591.45	46,199,775	159	1,256,476.20	171,653,509	137	556,621.20	64,541,661	116	13,669.00	1,153,465	84
普通温州				78,366.00	20,248,075	258	1,153,521.50	207,509,403	180	1,421,901.10	239,888,630	169
温州計	200.00	11,760	59	1,587.00	176,782	111	400.00	11,550	29	515,503.00	97,962,526	190
伊予柑	415,252.23	100,629,840	242	1,345,055.20	192,836,774	143	1,710,542.70	272,062,614	159	1,951,763.10	339,075,896	174
八清柑										4,505.00	998,442	222
日向夏							295.50	187,110	633	1,527.50	817,320	535
ネーブル										6,407.00	1,997,006	312
デコポン							2,066.70	1,894,149	917	36,391.20	20,387,178	560
その他の柑橘	154,990.30	12,965,892	84	787.00	377,989	480	7,132.50	4,756,268	667	87,205.75	29,565,812	339
柑橘計	570,242.53	113,595,732	199	1,345,842.20	193,214,763	144	1,720,037.40	278,900,141	162	2,155,771.55	408,355,293	189
つばき	628,869.40	166,882,000	266	443,820.60	94,066,252	212	48.00	9,902	206			
さくらんぼ				490.00	167,633	342	256,781.00	83,850,426	327	565,565.00	163,974,421	290
ジョナゴールド				400.00	76,085	190	9,470.00	2,378,437	251	14,514.00	30,312.124	214
王林	760.00	208,740	275	55,955.00	15,058,741	269	164,492.00	44,997,229	274	92,566.00	28,566,577	309
むつ	1,460.00	351,225	241	80.00	50,400	630	775.00	384,313	496	18,725.00	5,525,199	295
その他のリンゴ	133,193.00	34,342,514	258	606,469.50	166,609,210	275	439,784.00	117,462,921	267	53,132.00	13,330,445	251
リンゴ計	135,413.00	34,902,479	258	670,464.50	183,120,461	273	941,743.60	267,033,121	284	844,412.00	241,891,712	286
デラウェア	1,213.40	1,092,431	900	4.80	378	79						
巨峰	180,430.11	110,287,905	611	42,015.90	30,432,144	724	15,469.40	14,334,578	927	514.90	296,234	575
ベリオー	4,454.40	1,462,040	328	324.50	135,797	418						
温室ぶどう	6,155.70	4,515,628	734	3,841.10	3,526,930	918	2,625.60	2,331,013	888	2,383.20	1,897,939	796
ピオーネ	88,156.50	66,560,719	755	76,305.00	49,242,735	645	2,152.40	1,752,400	814	13.30	18,354	1,380
その他のぶどう	60,447.85	49,747,727	823	45,708.85	26,646,641	583	43,994.70	18,694,669	425	74,588.60	26,923,478	361
ぶどう計	340,857.96	233,666,450	686	168,200.15	109,984,625	654	64,242.10	37,112,660	578	77,500.00	29,136,005	376
二十世紀	72,250.00	18,321,795	254	6,430.00	1,349,747	210	10.00	1,050	105			
幸水	630.00	147,129	234									
豊高	605,046.00	157,679,598	261	4,520.00	1,371,151	303	905.00	290,798	321			
新興	84,354.50	21,133,506	251	292,261.00	70,732,543	242	4,800.00	1,148,679	239	10,000.00	4,221,000	422
三吉				123,419.00	35,126,604	285	79,410.00	21,570,667	272	304.00	5,022	165
晩熟							400.00	84,032	210	29,660.00	6,719,046	227
その他の赤梨	85,685.50	24,648,766	288	23,530.00	9,269,593	394	19,478.00	5,897,580	303	21,899.90	5,839,029	267
西洋梨計	13,883.40	4,753,092	342	38,446.00	12,470,532	324	72,573.80	24,927,077	343	49,405.00	17,048,517	345
その他の莓	861,849.40	226,683,886	263	488,606.00	130,320,170	267	177,576.80	53,919,883	304	111,268.90	33,877,614	304
西村豆	38,142.10	42,880,965	1,124	45,837.00	52,050,071	1,136	109,092.88	160,048,993	1,467	349,173.72	656,427,912	1,880
伊豆本	99,828.00	26,575,965	266	97,293.80	20,407,493	210						
松本	620.00	77,260	125	117,823.60	26,400,179	224	20.00	797	40			
富田				209,131.80	48,499,127	232	97,047.50	20,133,816	207			
有甘柿				4,434.00	642,609	145	842,184.60	182,536,805	217	514,533.90	119,971,260	233
その他の甘柿	11,428.00	2,637,987	231	94,740.50	24,442,499	258	14,618.00	3,450,570	236	1,355.00	222,302	164
甘柿計	111,876.00	29,291,212	262	523,423.70	120,391,907	230	953,870.10	206,121,988	216	515,888.90	120,193,562	233
渋柿	81,986.50	27,602,910	337	221,546.90	58,101,224	262	349,668.20	65,190,539	186	57,233.40	10,599,249	185
千柿				588.92	1,309,569	2,224	3,709.49	4,636,774	1,250	35,223.71	50,414,377	1,431
西瓜	150,093.00	23,498,523	157	18,977.00	2,719,339	143	12,311.50	2,062,815	168	10,378.00	1,830,391	176
小玉西瓜	5,952.00	1,067,633	179	6,980.00	1,295,641	186	1,706.00	244,331	143	1,338.00	176,680	132
幸瓜計				460.00	1,110,900	242	1,478.00	380,217	257	1,040.00	358,999	345
西瓜計	156,045.00	24,566,156	157	26,417.00	4,126,070	156	15,495.50	2,687,363	173	12,756.00	2,266,070	185
プリンスメロン												
アンデスメロン							150.00	20,025	134	950.00	127,532	134
その他のメロン	11,435.00	3,340,223	292	1,040.00	351,425	338	569.00	92,248	162	2,101.00	307,382	146
オールメロン	63,024.60	27,562,328	437	46,282.80	26,073,832	563	62,586.20	31,533,166	504	68,101.90	51,320,203	754
赤肉メロン	41,348.00	15,977,417	386	31,327.00	13,947,059	445	19,115.80	8,847,253	463	21,126.00	11,591,364	549
もも	100,168.50	47,404,077	473	2,489.00	1,103,688	443	240.00	194,040	808			
ネクタリン	2,874.30	1,231,861	429									
すもも	7,633.20	4,647,640	609	701.60	290,503	414						
桜桃										145.20	329,700	2,271
イチジク	61,660.20	39,934,767	648	32,056.40	21,011,313	655	1,895.60	1,295,701	684	91.60	51,408	561
栗	86,389.19	47,880,211	554	52,735.60	27,335,404	518	4,395.50	3,075,597	700	344.70	196,986	571
レモン	86,463.70	27,051,631	313	81,749.80	23,601,262	289	74,899.64	20,389,686	272	137,807.78	35,787,640	260
グレープ	115,836.00	15,876,865	137	82,338.00	10,903,496	132	71,386.00	11,050,791	155	181,953.00	32,099,790	176
オレジン	118,493.00	23,331,512	197	99,772.00	19,682,984	197	81,814.00	16,333,698	200	118,946.00	24,188,790	203
バナナ	1,174,892.10	142,493,670	121	1,271,897.30	160,840,380	126	1,255,455.60	148,303,912	118	1,213,755.20	134,493,261	111
青バナナ	214,682.00	22,302,243	104	212,732.00	24,254,181	114	252,694.00	26,211,582	104	214,838.00	20,544,815	96
バナナ計	1,389,574.10	164,795,913	119	1,484,629.30	185,094,561	125	1,508,149.60	174,515,494	116	1,428,593.20	155,038,076	109
パイナップル	147,246.20	27,150,561	184	122,669.50	23,857,506	194	154,165.90	25,822,442	167	221,478.50	30,610,611	138
キーウイ	116,573.00	52,931,247	454	112,170.00	46,395,300	414	93,370.00	38,942,623	417	38,290.00	16,024,082	418
国内キーウイ	1,689.70	1,250,509	740	80,216.90	47,943,342	598	32,055.30	15,258,849	476	96,615.30	42,392,014	439
ハワイアン	1,844.00	1,185,820	643	1,503.50	859,962	572	1,734.50	999,098	576	2,094.50	1,002,860	479
マニゴー	4,020.15	2,289,975	570	3,006.00	1,798,651	598	3,341.00	2,020,975	605	2,367.00	1,674,028	707
その他の輸入果実	159,656.80	63,165,848	396	148,868.50	60,220,024	405	136,512.15	53,995,059	396	160,972.90	58,228,362	362
その他の果実	35,014.49	16,761,732	479	30,933.15	16,252,064	525	41,298.57	15,343,929	372	47,519.00	15,797,760	332
果実計	5,474,226.02	1,483,841,927	271	6,349,236.02	1,473,407,488	232	6,623,162.83	1,495,392,038	226	6,688,725.76	2,030,030,382	304

果実の品目別・月別取扱高表

品目	月	合計		
		数量(kg)	金額	平均@
ハウスミカン		491,946.64	323,270.607	657
極早生		2,117,549.85	283,559.246	134
早生温州		2,846,047.10	501,323.899	176
普通温州		2,105,699.10	395,084.331	188
温州計		7,561,242.89	1,503,238.083	199
伊予柑		432,807.00	64,769.308	150
八清朔		271,500.70	34,981.587	129
清見		204,075.50	33,447.942	164
甘夏柑		823,530.40	89,286.562	108
日向夏		89,481.26	15,025.825	168
ネーブル		60,646.50	10,188.645	168
ボンカン		398,075.50	71,612.818	180
デコボ		354,772.70	121,620.059	343
その他の柑橘		1,030,019.75	235,104.990	228
柑橘計		11,226,152.00	2,179,275.819	194
つがる		1,149,106.00	288,986.093	251
サンふじ		3,364,310.60	826,170.962	246
ふじ		525,006.00	172,099.513	328
ジョナゴールド		1,395,449.00	400,171.930	287
王林		922,573.80	198,636.286	215
むつ		113,851.00	39,796.119	350
その他のリンゴ		1,373,629.50	361,594.100	263
リンゴ計		7,694,819.90	1,998,468.910	260
デラウエア		247,923.90	238,777.876	963
巨峰		662,987.11	542,579.557	818
ベリーA		88,146.70	41,119.849	466
温室ぶどう		24,605.00	23,050.888	937
ピオーネ		249,340.85	202,316.181	811
その他のぶどう		540,275.54	262,069.041	485
ぶどう計		1,813,279.10	1,309,913.392	722
二十世紀		145,815.00	44,210.481	303
幸水		972,165.50	346,679.967	357
豊水		1,069,238.50	299,087.958	280
新高高		392,540.50	97,379.495	248
新興		203,133.00	56,747.293	279
晩三吉		46,670.00	10,344.015	222
その他の赤梨		167,580.90	50,864.700	304
西洋梨		183,155.80	61,841.450	338
西洋梨計		3,180,299.20	967,155.359	304
その他の莓		3,022,254.73	3,442,407.575	1,139
西村		197,126.80	46,984.088	238
伊豆		118,463.60	26,478.236	224
松本		306,179.30	68,632.943	224
富有柿		1,559,859.00	359,810.937	231
その他の甘柿		122,151.50	30,755.101	252
甘柿計		2,303,780.20	532,661.305	231
渋柿		717,969.00	164,282.199	229
干柿		75,687.06	86,133.175	1,138
西瓜		5,092,513.70	689,399.583	135
小玉西瓜		638,605.50	112,086.974	176
温室西瓜		3,645.00	1,214.551	333
西瓜計		5,734,764.20	802,701.108	140
プリンスメロン		36,974.00	8,946.616	242
アンデスメロン		147,174.00	48,834.237	332
その他のメロン		541,870.00	163,476.937	302
アールスメロン		586,482.70	382,187.678	652
赤肉メロン		344,662.40	149,184.526	433
もも		1,135,314.18	564,317.460	497
ネクタリン		20,922.10	9,191.930	439
すもも		160,979.04	90,993.190	565
桜桃		106,881.52	159,831.669	1,495
枇杷		58,365.79	53,001.921	908
イチジク		193,813.65	115,806.932	598
栗		160,500.99	91,183.464	568
レモン		1,285,227.09	305,308.754	238
グレープ		1,599,556.00	239,855.413	150
オレング		2,010,549.50	380,341.514	189
バナナ		14,609,841.20	1,910,562.464	131
青バナナ		2,771,818.00	339,251.573	122
バナナ計		17,381,659.20	2,249,814.037	129
パイナップル		1,987,475.55	334,362.297	168
キーウイ		1,022,668.50	481,785.972	471
国内キーウイ		711,461.70	277,090.860	389
パイナップル		19,252.50	11,579.840	601
マンゴー		111,998.45	125,152.226	1,117
その他輸入果実		1,970,478.80	663,760.469	337
その他の果実		656,399.47	251,520.638	383
果実計		69,168,778.52	18,929,513.515	274