

野菜の品目別取扱高／前年対比表

品名	25年実績			24年実績			増減		前年比(%)		
	数量 kg	金額	平均@	数量 kg	金額	平均@	数量 kg	金額	数量	金額	@
大根	18,347,093.04	1,196,063,301	65.19	18,841,636.60	1,222,362,143	64.88	-494,543.56	-26,298,842	97	98	100
かぶ	780,343.77	65,553,565	84.01	765,936.29	67,364,385	87.95	14,407.48	-1,810,820	102	97	96
人参	12,596,657.99	1,519,822,001	120.65	12,359,223.65	1,377,344,330	111.44	237,434.34	142,477,671	102	110	108
ごぼう	2,477,749.42	451,379,207	182.17	2,249,054.99	497,482,270	221.20	228,694.43	-46,103,063	110	91	82
れんこん	1,295,332.04	471,919,196	364.32	1,296,059.75	506,701,303	390.96	-727.71	-34,782,107	100	93	93
たけのこ	140,441.95	52,241,251	371.98	129,303.60	49,276,036	381.09	11,138.35	2,965,215	109	106	98
ゆで筍	48,608.74	34,132,492	702.19	86,977.76	39,745,979	456.97	-38,369.02	-5,613,487	56	86	154
その他根菜類	770,495.27	67,382,940	87.45	724,096.90	63,734,107	88.02	46,398.37	3,648,833	106	106	99
根菜類計	36,456,722.22	3,858,493,953	105.84	36,452,289.54	3,824,010,553	104.90	4,432.68	34,483,400	100	101	101
白菜	40,730,795.00	2,387,922,265	58.63	39,061,013.40	2,137,487,799	54.72	1,669,781.60	250,434,466	104	112	107
キャベツ	30,369,041.90	2,720,364,609	89.58	30,910,090.20	2,256,633,406	73.01	-541,048.30	463,731,203	98	121	123
グリーンボール	1,779,275.00	178,862,361	100.53	1,667,463.50	135,291,592	81.14	111,811.50	43,570,769	107	132	124
キャベツ計	32,148,316.90	2,899,226,970	90.18	32,577,553.70	2,391,924,998	73.42	-429,236.80	507,301,972	99	121	123
春菊	565,512.70	285,270,980	504.45	577,258.40	294,238,953	509.72	-11,745.70	-8,967,973	98	97	99
ほうれん草	1,354,180.07	665,171,922	491.20	1,334,526.43	672,343,933	503.81	19,653.64	-7,172,011	101	99	98
青葱	1,264,650.63	884,036,402	699.04	1,304,644.65	896,807,987	687.40	-39,994.02	-12,771,585	97	99	102
分葱	9,086.05	6,518,953	717.47	29,176.15	20,185,465	691.85	-20,090.10	-13,666,512	31	32	104
白葱	2,964,936.62	893,712,876	301.43	2,757,601.15	901,022,673	326.74	207,335.47	-7,309,797	108	99	92
ふき	89,175.20	20,196,032	226.48	102,961.00	25,251,659	245.25	-13,785.80	-5,055,627	87	80	92
つわ	51,634.32	27,802,962	538.46	47,716.90	27,550,334	577.37	3,917.42	252,628	108	101	93
みつば	172,551.05	97,115,791	562.82	184,600.25	98,809,999	535.26	-12,049.20	-1,694,208	93	98	105
にら	1,555,270.25	690,961,118	444.27	1,526,933.90	718,586,629	470.61	28,336.35	-27,625,511	102	96	94
かつお菜	115,000.86	31,452,979	273.50	128,584.40	38,783,254	301.62	-13,583.54	-7,330,275	89	81	91
水菜	788,676.45	332,871,912	422.06	777,439.55	342,000,111	439.91	11,236.90	-9,128,199	101	97	96
小松菜	1,028,383.34	325,931,915	316.94	932,563.55	289,867,472	310.83	95,819.79	36,064,443	110	112	102
その他菜類	82,594.20	18,518,215	224.21	84,352.63	20,953,020	248.40	-1,758.43	-2,434,805	98	88	90
レタス	12,784,860.60	1,866,500,809	145.99	11,834,626.60	1,641,654,641	138.72	950,234.00	224,846,168	108	114	105
サニーレタス	941,297.10	271,150,361	288.06	927,358.93	254,336,447	274.26	13,938.17	16,813,914	102	107	105
グリーンリーフ	790,311.10	228,703,478	289.38	743,876.95	199,033,109	267.56	46,434.15	29,670,369	106	115	108
セルリー	739,709.60	177,395,132	239.82	742,718.48	192,617,852	259.34	-3,008.88	-15,222,720	100	92	92
カリフラワー	331,444.35	52,420,116	158.16	348,420.30	57,032,158	163.69	-16,975.95	-4,612,042	95	92	97
ブロッコリー	2,237,412.76	711,328,233	317.92	2,034,199.65	664,375,924	326.60	203,213.11	46,952,309	110	107	97
アスパラ	625,437.56	659,058,188	1,053.76	607,180.47	608,084,200	1,001.49	18,257.09	50,973,988	103	108	105
パセリ	101,420.04	123,470,707	1,217.42	108,479.56	159,545,078	1,470.74	-7,059.52	-36,074,371	93	77	83
チンゲンサイ	365,732.92	116,824,294	319.43	377,872.80	120,418,523	318.67	-12,139.88	-3,594,229	97	97	100
中国野菜	32,950.05	23,262,210	705.98	33,674.75	20,403,520	605.90	-724.70	2,858,690	98	114	117
サラダ菜	100,702.70	64,849,766	643.97	94,224.00	64,759,198	687.29	6,478.70	90,568	107	100	94
その他葉菜類	2,393,224.35	1,276,162,613	533.24	2,645,629.74	1,396,256,994	527.76	-252,405.39	-120,094,381	90	91	101
葉菜類計	104,365,266.77	15,137,837,199	145.05	101,925,188.29	14,254,331,930	139.85	2,440,078.48	883,505,269	102	106	104
茄子	4,942,612.74	1,336,536,487	270.41	4,778,336.35	1,340,102,544	280.45	164,276.39	-3,566,057	103	100	96
トマト	8,672,962.74	2,750,068,761	317.09	7,863,188.45	2,805,567,585	356.80	809,774.29	-55,498,824	110	98	89
きゅうり	8,653,520.20	2,173,582,212	251.18	8,203,360.40	2,114,506,528	257.76	450,159.80	59,075,684	105	103	97
南瓜	6,319,065.00	782,966,129	123.91	7,109,803.00	767,147,325	107.90	-790,738.00	15,818,804	89	102	115
白瓜	132,035.00	9,398,396	71.18	99,396.00	10,059,890	101.21	32,639.00	-661,494	133	93	70
ピーマン	2,327,764.67	901,401,326	387.24	2,419,775.12	878,626,368	363.10	-92,010.45	22,774,958	96	103	107
パプリカ	496,317.10	312,436,748	629.51	501,228.07	279,808,443	558.25	-4,910.97	32,628,305	99	112	113
ししとう	128,492.61	144,325,734	1,123.22	129,098.60	147,404,174	1,141.80	-605.99	-3,078,440	100	98	98
オクラ	514,986.12	313,462,772	608.68	498,181.78	299,724,117	601.64	16,804.34	13,738,655	103	105	101
どうもろこし	959,450.70	194,154,206	202.36	1,029,870.99	207,888,336	201.86	-70,420.29	-13,734,130	93	93	100
米ナス	130,904.10	39,975,666	305.38	131,787.32	39,944,313	303.10	-883.22	31,353	99	100	101
ミニトマト	1,860,317.56	1,105,025,162	594.00	1,609,103.82	1,066,156,204	662.58	251,213.74	38,868,958	116	104	90
ゴーヤ	435,908.31	112,850,890	258.89	408,990.31	99,182,420	242.51	26,918.00	13,668,470	107	114	107
その他果菜類	438,713.27	152,991,661	348.73	483,974.51	148,718,342	307.29	-45,261.24	4,273,319	91	103	113
果菜類計	36,013,050.12	10,329,176,150	286.82	35,266,094.72	10,204,836,589	289.37	746,955.40	124,339,561	102	101	99

野菜の品目別取扱高 / 前年対比表

品名	25 年 実 績			24 年 実 績			増 減		前年比(%)		
	数量 kg	金額	平均@	数量 kg	金額	平均@	数量 kg	金額	数量	金額	@
いんげん	210,406.64	165,426,367	786.22	252,587.29	177,882,560	704.24	-42,180.65	-12,456,193	83	93	112
きぬさや	44,859.17	54,362,834	1,211.86	42,442.55	55,811,821	1,315.00	2,416.62	-1,448,987	106	97	92
スナックえんどう	111,600.64	86,020,104	770.79	96,201.49	78,101,543	811.85	15,399.15	7,918,561	116	110	95
実えんどう	136,327.40	73,882,518	541.95	87,184.95	66,565,456	763.50	49,142.45	7,317,062	156	111	71
そら豆	121,744.42	46,773,343	384.19	95,709.90	46,037,135	481.01	26,034.52	736,208	127	102	80
枝豆	75,303.70	41,831,700	555.51	88,521.32	43,815,626	494.97	-13,217.62	-1,983,926	85	95	112
その他豆類	13,698.19	5,757,644	420.32	13,747.36	5,381,036	391.42	-49.17	376,608	100	107	107
豆類計	713,940.16	474,054,510	664.00	676,394.86	473,595,177	700.18	37,545.30	459,333	106	100	95
里芋	1,180,625.80	228,999,888	193.96	1,416,055.00	247,402,532	174.71	-235,429.20	-18,402,644	83	93	111
玉葱	36,503,949.60	3,196,431,174	87.56	32,077,298.04	2,882,811,679	89.87	4,426,651.56	313,619,495	114	111	97
甘藷	3,690,034.90	627,901,836	170.16	3,170,065.00	625,378,571	197.28	519,969.90	2,523,265	116	100	86
馬鈴薯	5,746,253.60	648,615,249	112.88	5,314,186.45	560,591,674	105.49	432,067.15	88,023,575	108	116	107
メイクイン	8,224,040.20	986,494,685	119.95	8,789,850.70	1,004,426,041	114.27	-565,810.50	-17,931,356	94	98	105
馬鈴薯計	13,970,293.80	1,635,109,934	117.04	14,104,037.15	1,565,017,715	110.96	-133,743.35	70,092,219	99	104	105
長芋	3,801,294.80	1,271,221,593	334.42	3,342,480.35	1,287,418,201	385.17	458,814.45	-16,196,608	114	99	87
山の芋	55,042.85	38,876,429	706.29	58,279.30	41,209,978	707.11	-3,236.45	-2,333,549	94	94	100
らっきょう	229,341.15	59,783,380	260.67	227,056.54	81,758,923	360.08	2,284.61	-21,975,543	101	73	72
にんにく	242,973.50	136,452,530	561.59	275,119.96	124,044,327	450.87	-32,146.46	12,408,203	88	110	125
生姜	669,265.55	285,050,739	425.92	705,374.00	289,341,111	410.20	-36,108.45	-4,290,372	95	99	104
その他土物類	285,555.03	96,597,797	338.28	258,002.47	95,338,123	369.52	27,552.56	1,259,674	111	101	92
土物類計	60,628,376.98	7,576,425,300	124.97	55,633,767.81	7,239,721,160	130.13	4,994,609.17	336,704,140	109	105	96
松茸	16,831.94	132,149,630	7,851.12	21,442.63	132,452,951	6,177.09	-4,610.69	-303,321	79	100	127
生椎茸	1,003,981.87	785,266,300	782.15	1,053,814.32	801,450,087	760.52	-49,832.45	-16,183,787	95	98	103
えのき	2,899,123.36	801,300,747	276.39	2,916,543.30	788,612,354	270.39	-17,419.94	12,688,393	99	102	102
しめじ	1,443,034.74	594,794,470	412.18	1,626,976.82	620,694,347	381.50	-183,942.08	-25,899,877	89	96	108
なめこ	281,192.56	104,171,926	370.46	287,045.45	110,060,432	383.43	-5,852.89	-5,888,506	98	95	97
マッシュルーム	60,143.06	74,816,660	1,243.98	62,437.21	70,399,533	1,127.53	-2,294.15	4,417,127	96	106	110
まい茸	172,078.90	112,818,583	655.62	173,605.82	113,508,175	653.83	-1,526.92	-689,592	99	99	100
エリンギ	446,552.50	218,116,009	488.44	456,447.70	195,332,742	427.94	-9,895.20	22,783,267	98	112	114
その他茸類	12,986.78	6,521,029	502.13	7,417.44	5,559,970	749.58	5,569.34	961,059	175	117	67
茸類計	6,335,925.71	2,829,955,354	446.65	6,605,730.69	2,838,070,591	429.64	-269,804.98	-8,115,237	96	100	104
貝われ	355,447.98	102,002,431	286.97	307,580.33	88,691,319	288.35	47,867.65	13,311,112	116	115	100
大葉	148,968.21	416,515,438	2,796.00	153,942.73	396,406,826	2,575.03	-4,974.52	20,108,612	97	105	109
みょうが	136,595.30	231,289,403	1,693.25	145,549.35	224,840,875	1,544.77	-8,954.05	6,448,528	94	103	110
菜の花	82,947.95	70,411,942	848.87	85,507.96	75,203,497	879.49	-2,560.01	-4,791,555	97	94	97
ハーブ類	28,070.02	41,574,533	1,481.10	30,271.51	41,283,707	1,363.78	-2,201.49	290,826	93	101	109
その他香辛類	110,055.89	130,715,333	1,187.72	95,966.46	116,574,476	1,214.74	14,089.43	14,140,857	115	112	98
大梅	280,128.80	62,327,773	222.50	221,812.00	91,064,490	410.55	58,316.80	-28,736,717	126	68	54
小梅	37,572.90	10,356,467	275.64	22,094.00	10,940,356	495.17	15,478.90	-583,889	170	95	56
カボス	112,131.00	30,012,855	267.66	111,101.30	31,687,241	285.21	1,029.70	-1,674,386	101	95	94
ゆず	99,467.90	25,802,855	259.41	84,691.37	30,992,946	365.95	14,776.53	-5,190,091	117	83	71
その他ゆず	50,072.06	13,542,925	270.47	47,446.42	13,154,461	277.25	2,625.64	388,464	106	103	98
もやし	1,825,781.50	260,976,703	142.94	1,870,582.85	265,050,661	141.69	-44,801.35	-4,073,958	98	98	101
加工用筍	580,684.50	57,244,943	98.58	622,075.00	67,637,309	108.73	-41,390.50	-10,392,366	93	85	91
野菜加工品	8,764,434.14	894,984,443	102.12	1,650,551.94	334,578,588	202.71	7,113,882.20	560,405,855	531	268	50
その他の野菜	627,675.89	190,716,309	303.85	597,295.49	209,476,667	350.71	30,380.40	-18,760,358	105	91	87
その他山菜	37,401.67	47,145,131	1,260.51	37,063.94	47,227,631	1,274.22	337.73	-82,500	101	100	99
その他妻物	315,140.87	376,469,030	1,194.61	229,811.46	365,710,478	1,591.35	85,329.41	10,758,552	137	103	75
庭先野菜	3,051,758.25	380,304,196	124.62	2,825,697.25	353,651,600	125.16	226,061.00	26,652,596	108	108	100
その他	44,160.80	17,736,490	401.63	53,629.70	18,830,019	351.11	-9,468.90	-1,093,529	82	94	114
国内野菜	242,269,559.12	41,000,218,046	169.23	232,467,728.19	39,593,197,684	170.32	9,801,830.93	1,407,020,362	104	104	99
野菜計	261,201,777.59	43,566,071,666	166.79	245,752,136.97	41,617,569,147	169.35	15,449,640.62	1,948,502,519	106	105	98
鶏卵	783,859.84	197,396,483	251.83	855,153.03	194,109,356	226.99	-71,293.19	3,287,127	92	102	111
卵計	783,859.84	197,396,483	251.83	855,153.03	194,109,356	226.99	-71,293.19	3,287,127	92	102	111

## 野菜の産地別取扱高(上位10位)

### 1 全国

(トン,千円,%)

順位	県名	数 量					金 額				
		25年	比率	24年	比率	前年比	25年	比率	24年	比率	前年比
	総 計	261,202	100.0%	245,752	100.0%	106.3%	43,566,072	100.0%	41,617,569	100.0%	104.7%
1	福 岡	39,920	15.3%	39,973	16.3%	99.9%	9,080,818	20.8%	9,605,455	23.1%	94.5%
2	北 海 道	37,111	14.2%	36,565	14.9%	101.5%	4,870,008	11.2%	4,201,441	10.1%	115.9%
3	熊 本	33,130	12.7%	29,945	12.2%	110.6%	4,803,408	11.0%	4,279,999	10.3%	112.2%
4	長 崎	25,054	9.6%	22,399	9.1%	111.9%	4,075,895	9.4%	3,884,308	9.3%	104.9%
5	長 野	22,078	8.5%	21,160	8.6%	104.3%	2,778,331	6.4%	2,280,539	5.5%	121.8%
6	佐 賀	21,462	8.2%	17,421	7.1%	123.2%	3,879,637	8.9%	3,800,968	9.1%	102.1%
7	大 分	17,450	6.7%	17,868	7.3%	97.7%	3,516,542	8.1%	3,486,931	8.4%	100.8%
8	鹿 児 島	16,574	6.3%	16,375	6.7%	101.2%	2,344,926	5.4%	2,548,389	6.1%	92.0%
9	宮 崎	13,940	5.3%	12,688	5.2%	109.9%	2,152,171	4.9%	2,149,201	5.2%	100.1%
10	群 馬	7,003	2.7%	8,124	3.3%	86.2%	791,295	1.8%	566,675	1.4%	139.6%
	その他国内	8,548	3.3%	9,950	3.9%	85.9%	2,707,187	6.2%	2,789,292	6.6%	97.1%
	国 外	18,932	7.2%	13,284	5.4%	142.5%	2,565,854	5.9%	2,024,371	4.9%	126.7%

### 2 県内

(トン,千円,%)

順位	地区名	数 量					金 額				
		25年	比率	24年	比率	前年比	25年	比率	24年	比率	前年比
	総 計	39,920	100.0%	39,973	100.0%	99.9%	9,080,818	100.0%	9,605,455	100.0%	94.5%
1	福 岡 市	8,636	21.6%	9,109	22.8%	94.8%	1,269,381	14.0%	1,452,131	15.1%	87.4%
2	糸 島 市	6,801	17.0%	6,305	15.8%	107.9%	1,445,768	15.9%	1,442,226	15.0%	100.2%
3	三井地区	4,637	11.6%	4,890	12.2%	94.8%	1,235,336	13.6%	1,367,778	14.2%	90.3%
4	みやま市	2,990	7.5%	2,724	6.8%	109.8%	755,002	8.3%	711,181	7.4%	106.2%
5	三潞地区	2,574	6.4%	2,789	7.0%	92.3%	857,924	9.4%	945,548	9.8%	90.7%
6	朝 倉 郡	2,494	6.2%	2,339	5.9%	106.6%	565,857	6.2%	662,004	6.9%	85.5%
7	甘木地区	1,995	5.0%	1,659	4.2%	120.3%	516,952	5.7%	398,576	4.1%	129.7%
8	久留米市	1,666	4.2%	1,672	4.2%	99.6%	284,498	3.1%	280,795	2.9%	101.3%
9	北九州市	1,216	3.0%	1,392	3.5%	87.4%	146,858	1.6%	222,932	2.3%	65.9%
10	宗像地区	1,184	3.0%	1,277	3.2%	92.7%	127,538	1.4%	165,416	1.7%	77.1%
	その他県内	5,727	14.5%	5,817	14.4%	98.5%	1,875,704	20.8%	1,956,868	20.6%	95.9%

(注) 地区名と行政区分との関係については、品目別・産地別取扱高表(県内)を参照。

## 野菜の品目別取扱高(上位10位)

### 1 全国

(トン,千円,%)

順位	品目名	数 量					金 額				
		25年	比率	24年	比率	前年比	25年	比率	24年	比率	前年比
	総 計	261,202	100.0%	245,752	100.0%	106.3%	43,566,072	100.0%	41,617,569	100.0%	104.7%
1	白 菜	40,731	15.6%	39,061	15.9%	104.3%	2,387,922	5.5%	2,137,488	5.1%	111.7%
2	玉 葱	36,504	14.0%	32,077	13.1%	113.8%	3,196,431	7.3%	2,882,812	6.9%	110.9%
3	キャベツ	32,148	12.3%	32,578	13.3%	98.7%	2,899,227	6.7%	2,391,925	5.7%	121.2%
4	大 根	18,347	7.0%	18,842	7.7%	97.4%	1,196,063	2.7%	1,222,362	2.9%	97.8%
5	レ タ ス	14,516	5.6%	13,506	5.5%	107.5%	2,366,355	5.4%	2,095,024	5.0%	113.0%
6	馬 鈴 薯	13,970	5.3%	14,104	5.7%	99.0%	1,635,110	3.8%	1,565,018	3.8%	104.5%
7	人 参	12,597	4.8%	12,359	5.0%	101.9%	1,519,822	3.5%	1,377,344	3.3%	110.3%
8	ト マ ト	10,533	4.0%	9,472	3.9%	111.2%	3,855,094	8.8%	3,871,724	9.3%	99.6%
9	野菜加工品	8,764	3.4%	1,651	0.7%	530.8%	894,984	2.1%	334,579	0.8%	267.5%
10	き ゆ う り	8,654	3.3%	8,203	3.3%	105.5%	2,173,582	5.0%	2,114,507	5.1%	102.8%
	その他野菜	64,438	24.7%	63,899	25.9%	100.8%	21,441,482	49.2%	21,624,786	52.1%	99.2%

### 2 県内

(トン,千円,%)

順位	品目名	数 量					金 額				
		25年	比率	24年	比率	前年比	25年	比率	24年	比率	前年比
	総 計	39,920	100.0%	39,973	100.0%	99.9%	9,080,818	100.0%	9,605,455	100.0%	94.5%
1	キャベツ	6,575	16.5%	6,704	16.8%	98.1%	510,885	5.6%	590,767	6.2%	86.5%
2	大 根	6,351	15.9%	6,573	16.4%	96.6%	332,142	3.7%	432,092	4.5%	76.9%
3	き ゆ う り	3,409	8.5%	3,065	7.7%	111.2%	810,717	8.9%	774,423	8.1%	104.7%
4	茄 子	2,975	7.5%	2,895	7.2%	102.8%	887,767	9.8%	894,267	9.3%	99.3%
5	ト マ ト	2,930	7.3%	3,042	7.6%	96.3%	1,035,867	11.4%	1,204,783	12.5%	86.0%
6	レ タ ス	2,710	6.8%	2,972	7.4%	91.2%	539,177	5.9%	650,040	6.8%	82.9%
7	ブロッコリー	1,312	3.3%	1,143	2.9%	114.8%	372,162	4.1%	383,383	4.0%	97.1%
8	小 松 菜	944	2.4%	871	2.2%	108.4%	298,841	3.3%	272,159	2.8%	109.8%
9	法 蓮 草	909	2.3%	813	2.0%	111.8%	361,657	4.0%	355,057	3.7%	101.9%
10	青 葱	896	2.2%	882	2.2%	101.6%	634,265	7.0%	612,279	6.4%	103.6%
	その他野菜	10,909	27.3%	11,013	27.6%	99.1%	3,297,338	36.3%	3,436,205	35.7%	96.0%

(注)キャベツにはグリーンボール、レッドキャベツを含む。レタスにはサニーレタス・グリーンリーフレタスを含む。

トマトにはペテトマトを含む。馬鈴薯にはマークインを含む。青葱には小葱を含む。

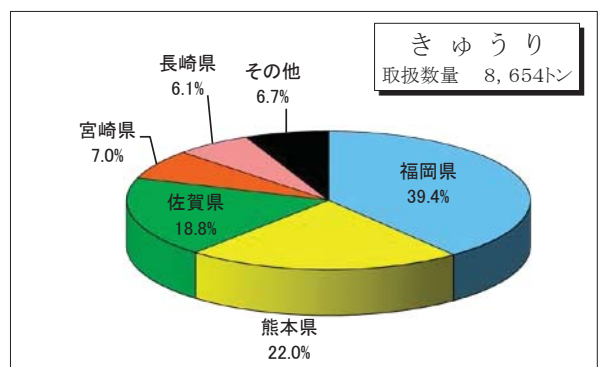
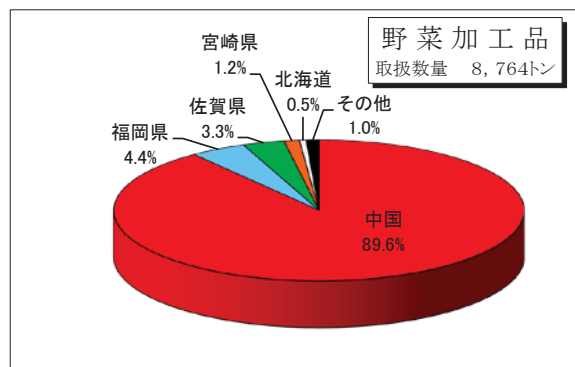
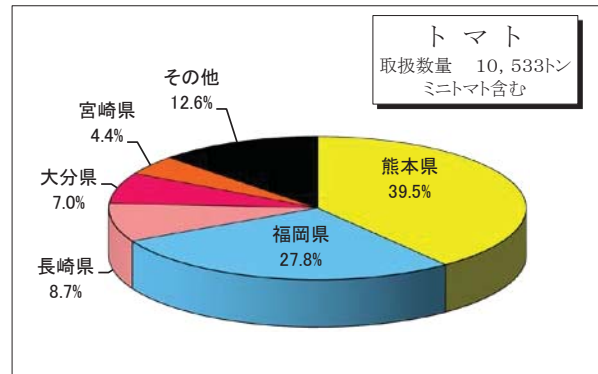
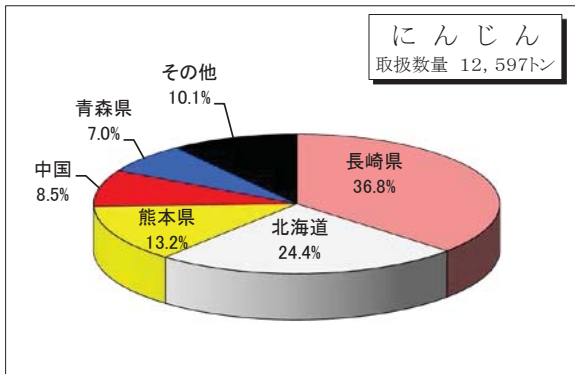
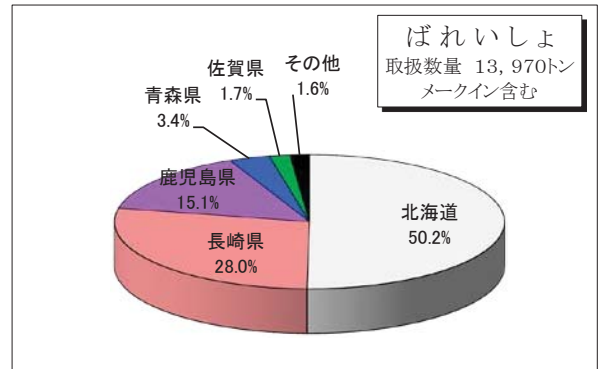
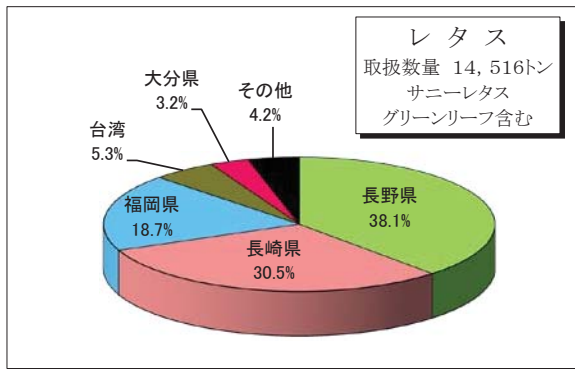
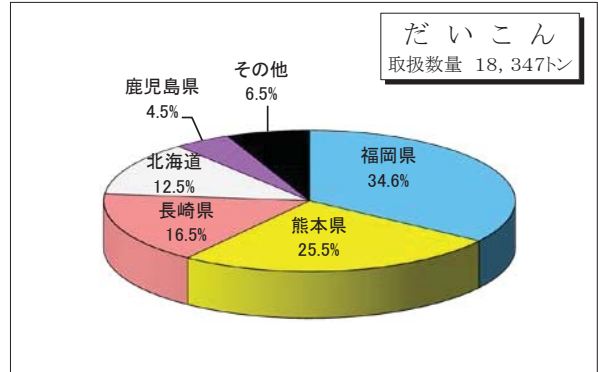
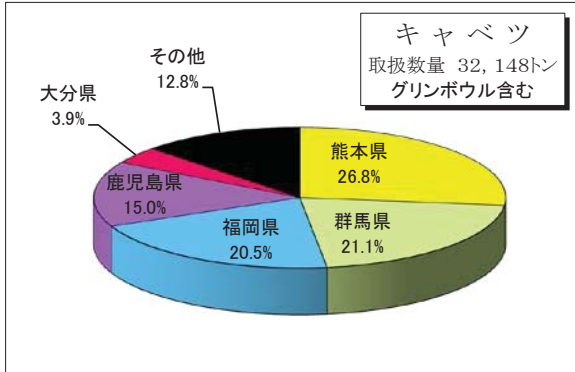
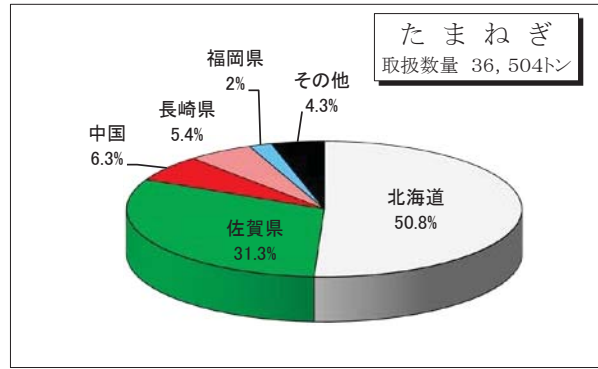
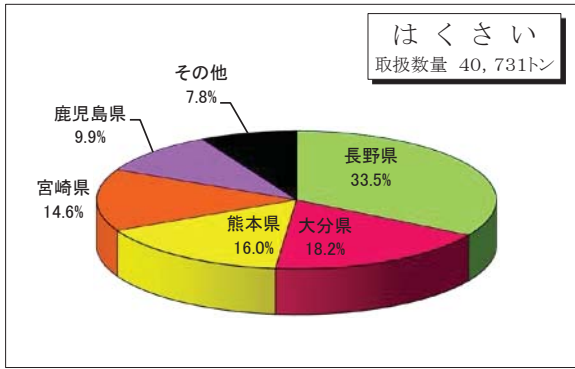
野菜の品目別取扱高／前年対比表（外国産）

品名	25 年 実 績			24 年 実 績			増 減		前年比(%)		
	数量 kg	金額	平均@	数量 kg	金額	平均@	数量 kg	金額	数量	金額	@
大 根				9,980.00	366,765	36.75	-9,980.00	-366,765			
か ぶ											
人 参	1,152,689.00	94,747,112	82.20	877,831.20	74,727,687	85.13	274,857.80	20,019,425	131	127	97
ご ぼ う	630,011.00	61,887,718	98.23	652,910.00	62,539,968	95.79	-22,899.00	-652,250	96	99	103
れ ん こん											
た け の こ	23,306.00	14,304,334	613.76	25,179.00	13,955,127	554.24	-1,873.00	349,207	93	103	111
ゆ で 筍											
その他根菜類	2,092.55	1,300,679	621.58	2,428.00	1,198,211	493.50	-335.45	102,468	86	109	126
根 菜 類 計	1,808,098.55	172,239,843	95.26	1,568,328.20	152,787,758	97.42	239,770.35	19,452,085	115	113	98
白 菜											
キ ャ ベ ツ	22,520.00	2,002,668	88.93	278,278.00	20,686,107	74.33	-255,758.00	-18,683,439	8	10	120
グ リ ン ボ ール											
キ ャ ベ ツ 計	22,520.00	2,002,668	88.93	278,278.00	20,686,107	74.34	-255,758.00	-18,683,439	8	10	120
春 菊											
ほ う れ ん 草											
青 葱	6,817.00	1,771,182	259.82	13,612.00	3,742,295	274.93	-6,795.00	-1,971,113	50	47	95
分 葱											
白 葱	343,871.00	65,925,988	191.72	342,135.00	68,957,601	201.55	1,736.00	-3,031,613	101	96	95
ふ き											
つ わ											
み つ ば											
に ら	9.00	6,300	700.00	2.00	4,935	2,467.50	7.00	1,365	450	128	28
か つ お 菜											
水 菜											
小 松 菜											
その他菜類											
レ タ ス	768,000.00	98,775,600	128.61	507,480.00	84,333,480	166.18	260,520.00	14,442,120	151	117	77
サ ニ ー レ タ ス											
グ リ ン リ ー フ											
セ ル リ ー	29,031.00	6,760,378	232.87	4,095.00	1,664,045	406.36	24,936.00	5,096,333	709	406	57
カ リ フ ラ ワ ー											
ブ ロ ッ コ リ ー	436,741.00	143,103,930	327.66	553,905.00	142,725,722	257.67	-117,164.00	378,208	79	100	127
ア ス パ ラ	44,800.02	59,938,848	1,337.92	84,164.13	81,592,213	969.44	-39,364.11	-21,653,365	53	73	138
パ セ リ	25.00	47,250	1,890.00	600.00	34,431	57.39	-575.00	12,819	4	137	3293
チ ン ゲ ン サ イ											
中 国 野 菜	1,292.50	1,985,892	1,536.47	1,630.40	2,475,060	1,518.07	-337.90	-489,168	79	80	101
サ ラ ダ 菜											
その他葉茎菜類	76,354.34	52,025,782	681.37	84,348.92	54,552,647	646.75	-7,994.58	-2,526,865	91	95	105
葉 茎 菜 計	1,729,460.86	432,343,818	249.99	1,870,250.45	460,768,536	246.37	-140,789.59	-28,424,718	92	94	101
茄 子											
ト マ ト	75,944.00	29,027,871	382.23	55,330.00	20,261,120	366.19	20,614.00	8,766,751	137	143	104
き ゅ う り				700.00	261,450	373.50	-700.00	-261,450			
南 瓜	3,276,306.30	358,206,937	109.33	3,708,750.00	410,982,832	110.81	-432,443.70	-52,775,895	88	87	99
白 瓜											
ピ ー マ ン											
パ プ リ カ	444,992.10	286,476,836	643.78	452,467.55	254,467,751	562.40	-7,475.45	32,009,085	98	113	114
し し と う	2,500.60	2,083,878	833.35	3,014.50	3,497,015	1,160.06	-513.90	-1,413,137	83	60	72
オ ク ラ	77,542.20	45,860,659	591.43	81,696.30	51,734,646	633.26	-4,154.10	-5,873,987	95	89	93
とうもろこし	192.00	102,816	535.50				192.00	102,816			
米 ナ ス											
ミ ニ ト マ ト	12,750.00	5,615,058	440.40	17,175.00	7,906,994	460.38	-4,425.00	-2,291,936	74	71	96
ゴ ー ヤ											
その他果菜類	11,846.00	9,545,257	805.78				11,846.00	9,545,257			
果 菜 類 計	3,902,073.20	736,919,312	188.85	4,319,133.35	749,111,808	173.44	-417,060.15	-12,192,496	90	98	109

野菜の品目別取扱高 / 前年対比表 (外国産)

品名	25 年 実 績			24 年 実 績			増 減		前年比(%)		
	数量 kg	金額	平均@	数量 kg	金額	平均@	数量 kg	金額	数量	金額	@
いんげん	7,340.00	3,735,643	508.94	11,010.00	6,831,604	620.49	-3,670.00	-3,095,961	67	55	82
きぬさや	3,828.30	1,882,591	491.76	7,022.00	3,461,290	492.92	-3,193.70	-1,578,699	55	54	100
スナックえんどう	25,997.13	12,523,083	481.71	24,392.10	11,530,249	472.70	1,605.03	992,834	107	109	102
実えんどう	835.00	287,438	344.24	1,405.00	405,814	288.84	-570.00	-118,376	59	71	119
そら豆											
枝豆	2,119.20	743,299	350.75	444.72	121,366	272.90	1,674.48	621,933	477	612	129
その他豆類	396.00	189,213	477.81	472.20	252,588	534.92	-76.20	-63,375	84	75	89
豆類計	40,515.63	19,361,267	477.87	44,746.02	22,602,911	505.14	-4,230.39	-3,241,644	91	86	95
里芋	187,710.00	36,414,204	193.99	226,267.50	31,794,951	140.52	-38,557.50	4,619,253	83	115	138
玉葱	2,861,019.60	226,126,102	79.04	3,937,892.40	254,460,562	64.62	-1,076,872.80	-28,334,460	73	89	122
甘藷											
馬鈴薯											
メークイン											
馬鈴薯計											
長芋											
山の芋											
らっきょう											
にんにく	154,055.90	42,284,598	274.48	195,140.15	44,886,138	230.02	-41,084.25	-2,601,540	79	94	119
生姜	133,662.60	34,160,285	255.57	157,038.70	36,248,217	230.82	-23,376.10	-2,087,932	85	94	111
その他土物類	133,068.31	34,219,420	257.16	93,830.29	25,464,331	271.39	39,238.02	8,755,089	142	134	95
土物類計	3,469,516.41	373,204,609	107.57	4,610,169.04	392,854,199	85.21	-1,140,652.63	-19,649,590	75	95	126
松茸	16,570.43	122,118,397	7,369.66	21,334.49	127,316,254	5,967.63	-4,764.06	-5,197,857	78	96	123
生椎茸	33,077.00	16,176,407	489.05	41,589.00	18,090,170	434.97	-8,512.00	-1,913,763	80	89	112
えのき											
しめじ											
なめこ											
マッシュルーム											
まい茸											
エリンギ											
その他茸類	21.00	189,630	9,030.00	6.96	73,501	10,560.49	14.04	116,129	302	258	86
茸類計	49,668.43	138,484,434	2,788.18	62,930.45	145,479,925	2,311.76	-13,262.02	-6,995,491	79	95	121
貝われ											
大葉	884.00	2,123,940	2,402.65	1,318.00	3,150,894	2,390.66	-434.00	-1,026,954	67	67	101
みょうが											
菜の花											
ハーブ類	103.01	114,251	1,109.13	22.00	29,820	1,355.45	81.01	84,431	468	383	82
その他香辛棲類	23.20	45,650	1,967.67				23.20	45,650			
大梅											
小梅											
カボス											
ゆず											
その他ゆず											
もやし											
加工用筍											
野菜加工品	7,856,882.70	644,910,966	82.08	720,330.05	54,675,690	75.90	7,136,552.65	590,235,276	1091	1180	108
その他の野菜	3,254.44	1,707,404	524.64	8,319.60	2,465,745	296.38	-5,065.16	-758,341	39	69	177
その他山菜	864.30	1,712,674	1,981.57	793.10	1,471,213	1,855.02	71.20	241,461	109	116	107
その他妻物	32,956.04	31,603,235	958.95	29,329.32	25,636,737	874.10	3,626.72	5,966,498	112	123	110
庭先野菜											
その他	37,917.70	11,082,217	292.27	48,739.20	13,336,227	273.62	-10,821.50	-2,254,010	78	83	107
国内野菜											
野菜計	18,932,218.47	2,565,853,620	135.53	13,284,408.78	2,024,371,463	152.39	5,647,809.69	541,482,157	143	127	89
鶏卵											
卵計											

# 主要野菜の品目別・産地別入荷量比率



# 野菜の産地別取扱高及び主要品目

北海道 37,111t 玉葱、メークイン、人参、長芋、大根

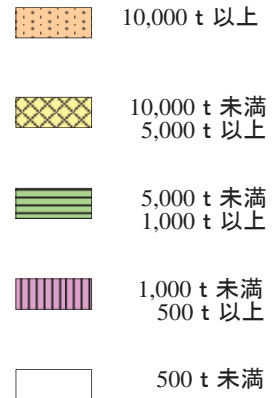
青森県 3,906t 人参、長芋、大根、ごぼう、メークイン

茨城県 1,157t ごぼう、白菜、レタス、トマト

群馬県 7,003t キャベツ、レタス、山の芋

長野県 22,078t 白菜、レタス、長芋

国	外	18,932t
中	国	玉葱、人参、ごぼう、白葱
ニュージーランド		南瓜、人参
中	南	米
ア	メ	リ
カ		玉葱、ブロッコリー
台	湾	レタス、ごぼう
韓	国	ピーマン
タ	イ	オクラ、さやえんどう
ヨ	ー	ロ
ッ		パ
ピ		ン
ン		オクラ
オ	ス	ト
ラ		リア
ア		アスパラ



山口県 683t 大根、トマト

高知県 591t 妙姜、生姜、ししとう、米ナス、ピーマン

福岡県 39,920t きゅうり、大根、トマト、キャベツ、レタス、玉葱、ナス

大分県 17,450t 白菜、トマト、キャベツ、レタス、もやし、白葱

佐賀県 21,462t 玉葱、きゅうり、馬鈴薯、れんこん、アスパラ

熊本県 33,130t トマト、キャベツ、きゅうり、大根、白菜、人参

宮崎県 13,940t 白菜、きゅうり、キャベツ、甘藷、にら、里芋

鹿児島県 16,574t 馬鈴薯、キャベツ、白菜、大根、ピーマン

長崎県 25,054t 人参、レタス、馬鈴薯、大根、玉葱、白菜



# 輸入野菜の取扱高

## 1 国別

(トン,千円,%)

順位	県名	数 量					金 額				
		25年	比率	24年	比率	前年比	25年	比率	24年	比率	前年比
	総 計	18,932	100.0%	13,284	100.0%	142.5%	2,565,854	100.0%	2,024,371	100.0%	126.7%
1	中 国	12,750	67.3%	6,157	46.3%	207.1%	1,285,159	50.1%	707,749	35.0%	181.6%
2	中 南 米	1,760	9.3%	1,610	12.1%	109.3%	254,770	9.9%	233,414	11.5%	109.1%
3	ニュージーランド	1,594	8.4%	2,267	17.1%	70.3%	177,105	6.9%	271,256	13.4%	65.3%
4	ア メ リ カ	1,182	6.2%	1,583	11.9%	74.7%	284,515	11.1%	296,179	14.6%	96.1%
5	台 湾	858	4.5%	669	5.0%	128.3%	110,914	4.3%	81,046	4.0%	136.9%
6	韓 国	413	2.2%	507	3.8%	81.5%	248,536	9.7%	221,387	10.9%	112.3%
7	タ イ	130	0.7%	155	1.2%	83.9%	79,841	3.1%	89,047	4.4%	89.7%
8	ヨーロッパ	65	0.3%	79	0.6%	82.3%	55,849	2.2%	63,796	3.2%	87.5%
9	フィリピン	36	0.2%	32	0.2%	112.5%	20,364	0.8%	19,695	1.0%	103.4%
10	オーストラリア	8	0.0%	9	0.1%	88.9%	6,297	0.2%	10,333	0.5%	60.9%

## 2 品目別

(トン,千円,%)

順位	品目名	数 量					金 額				
		25年	比率	24年	比率	前年比	25年	比率	24年	比率	前年比
	総 計	18,932	100.0%	13,284	100.0%	142.5%	2,565,854	100.0%	2,024,371	100.0%	126.7%
1	野菜加工品	7,857	41.5%	720	5.4%	1091.3%	644,911	25.1%	54,676	2.7%	#####
2	かぼちゃ	3,276	17.3%	3,709	27.9%	88.3%	358,207	14.0%	410,983	20.3%	87.2%
3	たまねぎ	2,861	15.1%	3,938	29.6%	72.7%	226,126	8.8%	254,461	12.6%	88.9%
4	にんじん	1,153	6.1%	878	6.6%	131.3%	94,747	3.7%	74,728	3.7%	126.8%
5	レ タ ス	768	4.1%	507	3.8%	151.5%	98,776	3.8%	84,333	4.2%	117.1%
6	ご ぼ う	630	3.3%	653	4.9%	96.5%	61,888	2.4%	62,540	3.1%	99.0%
7	パプリカ	445	2.4%	554	4.2%	80.3%	286,477	11.2%	142,726	7.1%	200.7%
8	ブロッコリー	437	2.3%	452	3.4%	96.7%	143,104	5.6%	254,468	12.6%	56.2%
9	白 ね ぎ	344	1.8%	342	2.6%	100.6%	65,926	2.6%	68,958	3.4%	95.6%
10	さといも	188	1.0%	226	1.7%	83.2%	36,414	1.4%	31,795	1.6%	114.5%

野菜の品目別・産地別取扱高表（県内）

分類	品目	福岡市			糸島市			筑紫地区			粕屋地区		
		数量(kg)	金額	平均@	数量(kg)	金額	平均@	数量(kg)	金額	平均@	数量(kg)	金額	平均@
根菜類	大根	4,306,454.10	241,118,332	56	701,034.00	35,275,393	50	230.00	12,579	55	756.00	26,340	35
	かぶ	571,510.53	45,151,511	79	34,571.30	2,900,001	84				13,569.30	2,504,988	185
	人参	8,189.60	327,052	40	107.70	24,508	228	428.00	98,031	229	57.70	5,151	89
	ごぼう	169.00	35,503	210	3,124.65	563,023	180						
	れんこん	1,581.00	370,224	234	20.00	2,573	129				628.00	252,767	402
葉類	たけのこ	12,329.60	1,737,832	141	4,951.70	891,825	180	47,843.00	4,909,979	103	20,258.25	2,051,534	101
	ゆでたけのこ	9,670.20	5,951,520	615	4,813.50	2,383,456	495	647.60	374,940	579	10,381.70	7,743,591	746
	白菜	6,814.00	250,381	37	3,145.00	129,044	41				1,852.50	65,088	35
	キャベツ	964,777.60	73,848,082	77	2,089,446.50	170,032,830	81	11,810.00	862,250	73	32,190.50	2,177,086	68
	グリーンポウル	160.00	7,992	50	3,660.00	75,346	21						
	春菊	461,129.10	233,741,271	507	3,135.00	955,697	305	50,490.35	28,348,579	561	9.80	823	84
	ほうれん草	84,145.37	38,423,524	457	5,443.15	2,104,026	387	34,952.10	21,018,707	601	2,044.22	767,957	376
	青葱	87,094.55	47,724,902	548	147,689.70	86,779,230	588	2,911.18	4,601,864	1,581	249.80	21,315	85
	分葱	835.00	220,021	263	569.50	99,598	175				88.00	14,105	160
	白葱	42,603.60	11,672,826	274	36,536.10	6,176,502	169				294.00	8,082	27
茎類	ふき	471.90	46,077	98	37,734.10	8,952,877	237	2.10	154	73	51.60	8,262	160
	つみきわ	105.12	47,684	454	142.40	71,004	499						
	みづな	40.00	7,182	180	12,705.50	5,624,101	443	14.40	1,124	78			
	にら	2,372.50	1,344,969	567	2,327.80	458,329	197				60.00	25,200	420
	レタ	4,481.50	704,665	157	118,605.00	19,642,679	166				90.00	4,537	50
	サニーレタス	878.50	99,436	113	236.00	35,797	152	15,866.50	5,022,695	317	62.00	4,389	71
	グリーンリーフ	600.00	37,838	63	12.00	1,386	116	10,110.50	3,021,283	299			
	セルリー	424.00	77,318	182							2,289.00	280,544	123
	カリフラワー	66,913.65	10,224,813	153	565.20	99,239	176				901.50	178,659	198
	ブロッコリー	49,930.20	12,364,050	248	798,613.70	221,586,140	277	44,876.50	12,258,608	273	211,069.71	58,499,347	277
果類	アスパラ	13,574.00	15,084,814	1,111	3,920.00	4,189,217	1,069	13,050.80	13,494,874	1,034	2,046.20	2,201,014	1,076
	パセリ	3,744.85	3,068,058	819	20.95	9,103	435	15.00	37,800	2,520	11.96	15,097	1,262
	チンゲンサイ	202.00	39,881	197	179.00	37,994	212				169.50	24,690	146
	かつお菜	42,039.40	14,676,782	349	13,497.31	2,518,361	187				12,560.90	4,331,501	345
	サラダ	24.00	8,904	371	13.00	609	47						
	その他葉菜類	326,036.45	113,956,995	350	148,023.73	67,047,439	453	31,389.80	20,921,630	667	178,754.49	75,090,626	420
	茄子	19,526.15	4,610,585	236	198,137.90	52,581,868	265	15.00	1,565	104	4,422.30	766,601	173
	トマト	682,757.70	239,600,080	351	514,903.00	181,093,962	352				124.50	36,603	294
	きゅうり	10,859.05	2,540,951	234	1,597,618.20	372,480,329	233	70.00	4,158	59	4,105.10	609,499	148
	南瓜	53,480.50	4,546,661	85	38,082.00	3,632,812	95				4,492.50	380,222	85
菜類	白瓜	97.00	810	8	29,231.50	1,362,492	47				57.00	3,970	70
	ピーマン	32.50	7,373	227	496.30	117,580	237	209.30	89,828	429	168.10	54,244	323
	ししとう	450.63	234,453	520	225.60	66,455	295	599.55	819,916	1,368	4,467.69	2,872,831	643
	オクラ	12.00	3,140	262	10,041.35	5,680,053	566				263.65	118,633	450
	とうもろこし	138.00	27,724	201									
	米ナ	2,991.60	881,419	295									
	ベテト	4,553.50	2,504,504	550	24,310.49	21,644,193	890				10,625.75	7,108,269	669
	いんげん	1,216.70	737,885	606	1,078.50	485,467	450				898.55	521,265	580
	きぬさや	51.60	47,134	913	681.60	383,649	563				195.59	157,046	803
	さやえんどう	464.70	273,741	589	685.77	486,535	709	36.55	15,028	411	2,303.40	1,487,868	650
豆類	寒えんどう	882.95	418,853	474	2,264.95	769,552	340	36.25	10,962	302	1,218.48	653,207	536
	そら豆	637.50	79,218	124	7,004.50	1,001,126	143	11.00	1,985	180	1,078.50	239,718	222
	枝豆	24,854.60	13,915,123	560	313.30	188,736	602	68.90	10,504	152	367.20	146,365	399
	その他豆類	31.90	25,811	809	254.20	64,345	253						
	里芋	1,162.50	122,212	105	7,177.50	848,059	118	473.00	83,553	177	19,008.00	3,128,573	165
	玉葱	97,758.20	8,382,945	86	9,577.00	403,767	42	2,640.00	110,673	42	6,575.00	374,726	57
	甘藷	1,814.50	141,186	78	2,236.00	251,514	112	75.00	5,040	67	618.00	53,878	87
	馬鈴薯	1,577.00	100,662	64	4,352.20	357,657	82				542.20	50,600	93
	メークイ	2,777.50	298,415	107	675.60	95,981	142	103.10	10,780	105	97.80	5,912	60
	土物類	長山芋	47.90	70,775	1,478	122.04	30,681	251				12.00	8,098
らっきょう		31.00	4,633	149	57.00	7,015	123	20.00	8,190	410	89.00	10,249	115
んにく		247.40	22,896	93	124.50	32,121	258				136.50	10,607	78
生姜					51.00	15,803	310				1.40	74	53
アーリーレッド		490.00	38,609	79	150.00	10,048	67				5.50	474	86
茸類													
松茸		1,647.00	1,617,906	982	34.00	23,321	686	11.00	6,711	610	13.00	8,380	645
えのめ		227,919.00	57,797,234	254									
しなめこ		542.00	223,243	412							1,480.00	529,829	358
マッシュルーム		3.42	10,059	2,941									
香辛棟物類	貝割れ菜	1,769.40	2,431,725	1,374							163,160.03	38,588,702	237
	大根				1,352.44	3,497,000	2,586				666.25	975,462	1,464
	生姜	65.82	38,428	584	28.50	22,587	793	10.80	6,238	578	146.00	102,800	704
	花類	4,394.68	2,214,991	504	35,581.10	33,797,833	950						
	ハーブ類	1,332.65	2,398,449	1,800	7,584.32	12,960,212	1,709						
	その他香辛野菜	9,763.89	12,741,865	1,305	51,088.57	91,625,932	1,793	8,578.70	24,709,652	2,880	683.40	835,512	1,223
	大豆	4,266.50	505,998	119	3,603.80	196,342	54	201.00	26,964	134	2,412.00	224,712	93
	小豆	2,643.50	552,550	209	165.80	16,033	97				415.00	90,433	218
	力ボス	92.00	3,581	39	87.00	7,019	81				50.00	8,986	180
	ゆず	267.40	21,922	82	268.60	39,462	147	335.40	13,504	40	1,478.00	153,861	104
その他	もやし	0.60	378	630				2.00	808	404	2,803.60	549,207	196
	筍												
	野菜加工品	274,418.93	10,987,848	40	21,798.50	6,118,270	281	2,991.70	3,258,857	1,089	1,152.35	228,429	198
	その他野菜	128,270.96	25,826,108	201	54,538.27	14,705,110	270	4,634.82	3,162,877	682	46,079.00	3,842,630	83
	合計	8,635,643.65	1,269,380,522	147	6,800,826.39	1,445,768,248	213	285,760.90	147,342,890	516	772,858.97	221,251,168	286
	鶏卵	110,891.70	25,929,527	234	1,130.00	299,931	265				31,351.44	7,279,493	232

野菜の品目別・産地別取扱高表（県内）

分類	産地	宗像地区			甘木地区			朝倉地区			三井地区			
		数量(kg)	金額	平均@	数量(kg)	金額	平均@	数量(kg)	金額	平均@	数量(kg)	金額	平均@	
根菜類	大根	358,008.00	17,462,657	49	44,183.00	2,792,915	63	231,572.50	9,758,705	42	705,702.00	25,516,512	36	
	かぶ	440.00	18,565	42	40.00	61,908	1,548				91,017.00	6,078,283	67	
	人参	4,365.00	1,657,343	380	2,070.00	952,938	460	10,710.00	799,592	75	11,310.00	951,272	84	
	ごぼう	276.00	44,136	160	16,848.00	10,639,062	631	1,836.00	1,238,370	674	1,223.75	461,169	377	
	れんこん													
葉菜類	たけのこ	4,906.80	381,850	78							140.00	36,195	259	
	ゆで豆	3,658.15	2,575,581	704				3,168.06	1,429,478	451	34.60	37,276	1,077	
	白菜	6,520.00	211,280	32	9,645.00	463,616	48	600.00	29,400	49	43,745.00	2,184,298	50	
	キャベツ	426,318.00	36,380,578	85	715,369.00	49,231,609	69	144,256.90	10,557,155	73	57,869.40	3,157,166	55	
	グリーンポウチ													
	春菊				20,902.00	9,081,034	434	459.25	185,747	404	17,357.05	8,088,802	466	
	ほうれん草	37.80	11,401	302	82,648.00	31,106,515	376	134,687.60	46,432,769	345	456,214.64	173,291,511	380	
	青葱	50.00	12,206	244	173,499.40	153,372,237	884	63,165.00	49,711,970	787	159,682.95	140,756,054	881	
	分葱	14.75	1,859	126							571.00	122,823	215	
	白葱	50.00	6,825	136	17,394.00	5,333,613	307	41,949.00	8,746,722	209	15.00	158	11	
茎菜類	ふじ										68.00	16,947	249	
	みつば													
	にら	8,127.20	2,910,749	358	1,182.00	700,194	592	15.00	2,100	140	90,294.75	46,205,934	512	
	レタ				935.00	494,133	528	41,705.00	14,225,692	341	56,688.00	18,059,710	319	
	サニーレタス	118.00	18,501	157	13,834.00	1,503,746	109	358,196.00	51,728,639	144	885,576.00	142,396,311	161	
	グリーンリーフ	80.00	7,141	89	16,855.00	4,704,204	279	10,391.00	2,485,498	239	449,169.00	113,993,974	254	
	セルリー				13,706.00	4,116,900	300	5,452.00	1,140,373	209	410,109.00	106,832,366	260	
	カリフラワー	127,950.00	19,338,435	151				42.00	7,308	174	700.00	52,092	74	
	ブロッコリー	83,130.00	26,991,243	325	3,767.00	1,308,759	347	4,558.00	1,360,344	298	46,504.00	15,887,380	342	
	アスパラ				12,949.00	14,183,149	1,095	40.00	72,451	1,811	477.20	375,356	787	
果菜類	パセリ										38,133.80	37,199,029	975	
	チンゲンサイ	2.00	210	105	62,352.00	17,122,221	275	3,864.50	1,142,947	296	53,816.00	14,831,264	276	
	かつお菜				4,288.50	750,045	175	106.00	3,864	36	35,632.55	6,853,973	192	
	サラダ菜										17,005.10	10,098,039	594	
	その他葉菜類	120.00	7,929	66	82,891.40	20,369,055	246	67,877.00	18,677,885	275	860,649.40	285,133,948	331	
	茄子	5,915.00	1,127,077	191	221,015.40	64,948,341	294	78,366.20	17,177,583	219	139.00	36,854	265	
	トマト	20,594.00	6,876,068	334	109,323.60	31,846,872	291	30,687.54	9,965,415	325	1,153.00	294,620	256	
	きゅうり	420.75	165,435	393	271,719.50	65,677,429	242	1,105,384.70	272,396,123	246	2,189.00	698,147	319	
	南瓜	2,640.00	198,674	75				4,850.00	430,219	89	804.50	47,714	59	
	白瓜	315.00	17,295	55							10,145.00	913,264	90	
豆類	ピーマン				223.00	68,893	309	644.00	146,090	227	844.95	268,016	317	
	ししとう				54.75	37,099	678	1.15	941	818				
	オクラ				2,022.90	1,190,603	589	924.00	402,906	436	6,239.50	3,742,572	600	
	とうもろこし				280.00	65,300	233	3,231.50	590,372	183	12,630.00	1,698,774	135	
	米ナス													
	ペテトマト	7,050.90	5,975,194	847	59.40	25,078	422	2,196.60	1,523,672	694	566.00	382,802	676	
	いんげん	665.58	448,256	673				5.40	5,626	1,042	22.00	11,160	507	
	きぬさや											218.30	153,891	705
	さやえんどう											151.80	68,408	451
	そら豆	172.10	107,968	627								2,451.60	475,261	194
土物類	枝豆				1,183.00	296,486	251	2,320.00	669,677	289	13,843.10	4,930,553	356	
	その他豆類				1,626.00	604,299	372	8,217.40	2,838,067	345	1,147.20	845,699	737	
	里芋	61.00	1,885	31	6,662.00	1,091,980	164	6,978.50	1,607,320	230	3,057.40	417,044	136	
	玉ねぎ	2,360.00	107,599	46	24,470.00	1,861,679	76	71,790.00	5,025,597	70	8,040.00	392,256	49	
	甘藷							175.20	21,474	123	200.00	13,293	66	
	馬鈴薯	40.00	2,100	52				7,810.00	444,122	57	165.00	13,182	80	
	メークイ							10,700.00	1,225,110	114	136.00	17,430	128	
	長芋	0.50	210	420										
	らっきょう	25.00	3,967	159							54.00	6,511	121	
	にんにく										101.50	105,777	1,042	
茸類	生													
	アーリーレッド	60.00	4,788	80	525.00	45,779	87	40.00	3,528	88	10.00	861	86	
	松茸				129.00	62,423	484							
	椎茸													
	えのめ										30.00	9,450	315	
	しなめこ													
	マッシュルーム													
	香辛料類	貝				24,787.60	11,323,508	457	173.80	52,437	302			
		大粒										953.80	1,650,960	1,731
		妙菜	8.28	3,763	454	645.79	660,336	1,023				34.94	21,345	611
のり					4,279.00	1,451,455	339	6.00	3,150	525				
ハーブ					21.00	22,050	1,050				3,334.92	4,341,931	1,302	
その他香辛料		77,819.00	617,710	8	4,283.50	3,913,729	914	9,376.70	21,188,322	2,260	34,636.13	22,721,766	656	
大粒		32.00	4,536	142	10,305.00	1,264,656	123	1,440.00	201,495	140	108.00	2,772	26	
小粒		52.00	10,143	195										
カボス					67.00	5,819	87	15.00	956	64	345.00	14,082	41	
その他		ゆず	1,525.00	191,100	125	125.00	18,009	144	36.00	1,974	55	161.50	37,859	234
	ゆず				14,456.00	1,124,199	78							
	筍							43.80	39,743	907				
	野菜加工品	333.00	115,847	348	539.30	765,637	1,420	18,020.30	8,417,304	467	2,753.00	1,094,884	398	
	その他野菜	39,613.90	3,520,033	89	935.50	279,668	299	6,254.55	1,739,351	278	40,748.65	31,190,175	765	
	合計	1,183,874.71	127,538,137	108	1,995,162.54	516,952,115	259	2,494,360.15	565,857,211	227	4,637,195.78	1,235,336,244	266	
	鶏卵	22,800.00	4,124,928	181				185,897.80	49,292,932	265				

野菜の品目別・産地別取扱高表（県内）

分類	産地	久留米市			浮羽地区			八女地区			筑後市			
		数量(kg)	金額	平均@	数量(kg)	金額	平均@	数量(kg)	金額	平均@	数量(kg)	金額	平均@	
根菜類	大根	1,875.00	124,249	66				1,467.00	43,905	30				
	人参	52,631.44	5,099,944	97				50.00	1,943	39				
	ごぼう	13,640.00	2,527,060	185	53,850.00	12,590,492	234							
	れんこん	1,492.00	332,228	223	128.00	53,760	420							
	たけのこ	1,284.00	495,564	386				34,676.60	9,604,097	277				
葉菜類	白菜	389,845.00	18,410,162	47	141,000.00	8,675,521	62	5,325.00	275,925	52	9,450.00	381,164	40	
	キャベツ	365,159.00	19,549,959	54	61,860.00	4,192,346	68	1,760.00	91,996	52				
	グリーンポウル													
	春菊	144.00	21,987	153				182.80	68,334	374				
	ほうれん草	95,548.00	42,844,231	448				5,005.00	1,782,693	356	60.00	34,650	578	
	青葱	98,043.70	31,174,758	318				27,056.00	10,593,106	392				
	白葱	390.00	76,125	195										
	ふじ							27.00	3,528	131				
	つみ													
	にら	25.00	13,913	557				6,124.00	2,342,898	383				
菜類	レタ	28,354.00	4,194,638	148	48,272.00	9,425,038	195	125,840.00	15,831,660	126				
	サニーレタス	30,401.00	9,533,603	314	42,270.00	14,120,358	334	2,973.50	745,165	251	1,110.00	440,004	396	
	グリーンリーフ	13,906.00	4,536,510	326	20,749.00	6,998,039	337	1,121.00	354,953	317	2,600.00	934,448	359	
	セルリー							1,540.00	293,280	190				
	カリフラワー	6,246.00	741,048	119										
	ブロッコリー							385.00	53,994	140				
	アスパラ	1,084.80	804,732	742	2,843.80	2,857,282	1,005	72.20	44,976	623	2.00	1,050	525	
	パセリ	1,690.60	2,222,378	1,315										
	チンゲンサイ	1,142.00	315,392	276				134.00	36,597	273				
	かつお菜	3,963.60	1,838,679	464				199.00	17,548	88				
果菜類	サラダ菜	81,948.60	53,823,507	657										
	その他葉菜類	19,886.80	7,400,474	372	156.00	12,285	79	1,750.00	117,951	67	28.00	8,820	315	
	茄子	266.80	39,386	148	3,705.44	1,416,886	382	28,491.70	6,918,605	243				
	トマト	50,988.00	12,261,761	240	683,064.80	245,993,095	360	7,263.50	2,829,353	390				
	きゅうり	164,455.00	44,093,486	268				2,543.80	605,089	238	10.00	2,310	231	
	南瓜													
	白瓜	60,718.00	3,622,789	60				85.00	536	6				
	ピーマン	23.40	2,520	108				201.30	50,344	250				
	ししとう				734.60	679,528	925	7.50	2,735	365				
	オクラ	2,688.40	1,697,376	631				54.50	19,868	365				
土物類	とうもろこし	746.00	98,737	132				123.00	31,259	254	320.00	59,159	185	
	米ナス													
	ベテト	236.00	95,974	407	90.00	52,858	587	65,930.50	50,545,246	767	207.90	98,816	475	
	いんげん							23,707.10	14,511,264	612				
	きぬさや							2.50	1,576	630				
	さやえんどう							162.60	104,024	640				
	実えんどう							787.00	398,063	506				
	そら豆	55.00	3,927	71				309.00	56,996	184				
	枝豆	5,644.40	2,625,298	465				34.50	12,318	357				
	その他豆類							80.19	41,335	515				
土物類	里芋	345.00	57,396	166				593.00	94,914	160				
	玉甘藷							8,240.00	390,609	47				
	馬鈴薯	60.00	3,339	56				20.00	1,786	89				
	メークイン	14.00	423	30				20.00	2,321	116				
	長芋													
	らっきょう							178.00	580,388	3,261				
	にんにく	52.60	38,221	727				188.00	19,741	105				
	生薑							563.60	164,234	291				
	アーリーレッド	45.00	4,536	101										
	茸類	松茸							15,541.30	8,789,159	566			
椎茸														
えのめ								195,619.50	113,493,990	580				
しめじ														
なめこ														
マッシュルーム														
香辛料類		貝割れ	2.00	5,670	2,835									
		大葉							1,259.22	1,128,465	896			
		菜花												
		ハーブ							6.66	6,715	1,008			
	その他香辛野菜	13,898.20	260,864	19	54.60	76,283	1,397	316.90	499,152	1,575				
	大梅							80,131.50	13,994,558	175				
	小梅							25,426.00	6,084,222	239				
	カボチャ							285.00	4,003	14	20.00	3,990	200	
	ゆず				24.00	756	32	20,172.00	5,790,310	287				
	その他	缶詰							1,056.00	1,390,724	1,317			
野菜加工品								6,717.20	4,219,109	628				
その他野菜		157,422.90	13,504,843	86	1,670.00	277,820	166	190,470.10	109,692,161	576				
合計		1,666,361.24	284,497,687	171	1,060,472.24	307,422,347	290	893,178.21	385,503,715	432	13,807.90	1,964,411	142	

野菜の品目別・産地別取扱高表（県内）

分類	産地 品目	大川市			柳川市			三潞地区			みやま市		
		数量(kg)	金額	平均@	数量(kg)	金額	平均@	数量(kg)	金額	平均@	数量(kg)	金額	平均@
根菜類	根かぶ												
	人参												
	ごぼのたけ	592.00	217.753	368							3,427.00	1,160.579	339
葉菜類	白きゃべつ										527,833.00	41,413.618	78
	グリーンポウル												
	春うれん				2,455.20	800.735	326				635.34	124.386	196
	青分白				9.00	1.197	133	131,944.60	104,999.511	796			
	白ふつみ												
	つばら												
	にレタス				1,630.00	748.290	459						
	サニーレタス				66,524.00	13,801.061	207				11,152.50	657.740	59
	グリーンリーフ							124.00	19.740	159			
	セルリー							130.00	16.380	126			
果菜類	カリフラワー							24.00	3.675	153	315,906.00	80,957.485	256
	ブロッコリー												
	アスパラ				2,712.00	902.570	333				95.00	15.729	166
	パセリ				66,233.10	63,174.603	954	66,272.40	70,526.011	1,064	348.60	116.407	334
	チンゲンサイ												
	かつお菜												
	サラダ												
	その他葉菜類				820.80	470.153	573	149.40	64.932	435			
	茄子				358,479.70	124,347.189	347	200.00	48.300	242	1,999,550.20	598,618.830	299
	トマト				307,687.00	104,805.884	341	2,524.00	447,859	177	21,306.20	3,541.351	166
果菜類	きゅうり				564.00	162.858	289				69,465.90	14,897.054	214
	南瓜				170.00	26.880	158						
	白ピーマン										14,160.00	1,644.174	116
	ピーマン												
	オクラ	14,091.30	8,768.248	622	22,100.60	16,027.255	725	12.00	6.342	528	2,151.00	1,288.619	599
	とうもろこし				4,071.50	940.572	231	6,392.00	1,290.064	202	1,187.50	452.433	381
	米ナス												
	ペテト	498.00	441.852	887				13.00	4.778	368	14,765.35	8,078.430	547
	豆類												
	いんげん										8.00	4.116	514
土物類	きぬさや										391.79	239.969	612
	さやえんどう				29.80	13.763	462				1,399.15	461.167	330
	実えんどう	2,185.00	869.793	398	6,792.90	3,469.271	511				291.30	52.583	181
	そら豆	100.00	29.107	291									
	枝豆												
	その他豆類												
	里芋							451,616.00	35,127,041	78	2,950.00	140.725	48
	玉甘藷												
	馬鈴薯												
	茸類	メークイ											
長山													
らっきょう													
んにく													
生薑													
アーリーレッド													
松茸		13,198.50	9,325.095	707				6,242.00	4,509.639	722			
椎茸								720,960.76	187,118.618	260			
えのめ					4.00	840	210	1,178,270.30	452,049.031	384			
なめこ													
マッシュルーム	10,082.20	10,059.491	998	5.00	3.675	735							
香辛料類	貝大												
	のり												
	しょうが	3,073.45	1,292.309	420	300.00	126.000	420						
	のり												
	ハーブ												
	その他香辛野菜							8,110.00	949.297	117			
	梅干										114.00	30.697	269
	カボチャ												
	ゆず												
	その他	野菜加工品										1,624.00	132.697
その他野菜					1,350.80	1,454.305	1,077	1,330.60	742.710	558			
合計		43,820.45	31,003.648	708	841,939.40	331,277.101	393	2,574,315.06	857,923.928	333	2,990,308.38	755,001.666	252

野菜の品目別・産地別取扱高表（県内）

分類	産地 品目	大牟田市			三池地区			遠賀郡			直方市			鞍手地区		
		数量(kg)	金額	平均@	数量(kg)	金額	平均@	数量(kg)	金額	平均@	数量(kg)	金額	平均@	数量(kg)	金額	平均@
根菜類	根かぶ													118.00	6,080	52
	人参													1,911.50	64,654	34
	ごぼう															
葉菜類	たけのこ													496.00	164,842	332
	ゆでたけのこ													6,452.39	5,048,649	782
	白菜							34,410.00	2,377,846	69				1,507.80	114,465	76
	キャベツ				2,440.00	227,850	93	233,520.00	22,061,996	94						
	グリーンポウル							4,508.00	374,003	83						
	春菊													27.00	7,488	277
	ほうれん草				235.00	141,225	601				5,304.00	2,772,546	523			
	青葱													4,461.00	4,516,188	1,012
	白葱															
	ふつま								17,693.00	4,219,327	238				30.00	2,961
菜類	みづな															
	にら												270.00	96,553	358	
	レタ															
	サニーレタス															
	グリーンリーフ															
	セルリー							950.00	271,551	286						
	カリフラワー															
	ブロッコリー															
	アスパラ				38,307.50	40,315,198	1,052						70.00	122,011	1,743	
	パセリ															
果菜類	チンゲンサイ															
	かつお菜													1,903.60	260,856	137
	サラダ菜															
	その他葉菜類				25.00	13,125	525	25.00	8,925	357	6,942.00	2,851,443	411	4,434.10	818,773	185
	茄子										180.00	46,296	257	43,735.10	11,388,509	260
	茄				61,847.20	16,308,573	264				11,560.00	3,373,480	292			
	トマ															
	きゅうり													75,935.00	16,363,365	215
	南瓜													190.00	20,150	106
	白瓜										1,000.00	122,864	123			
豆類	ピーマン	379.25	97,628	257												
	ピーナ													93.05	65,830	707
	オクラ													32.50	30,627	942
	とうもろこし															
	米ナス															
	ペテト				15,567.20	10,585,344	680							354.00	149,329	422
	マ													409.76	392,556	958
	いんげん															
	きぬさ															
	土物類	さやえんどう														
実えんどう																
そら豆																
枝豆																
その他豆類																
里芋																
玉葱																
甘藷																
馬鈴薯																
メークイン																
茸類	長芋															
	山の芋															
	らっきょう															
	んにく															
	生姜															
	アーリーレッド															
	松茸															
	椎茸	366,832.90	108,866,112	297												
	えのめ															
	しなめこ															
マッシュルーム																
香辛料類	わら							151,661.35	40,381,720	266				5.12	3,834	749
	大葉													115.60	113,321	980
	のり				1.50	1,890	1,260				1.00	2,100	2,100	119.20	53,594	450
	ハーブ							3,418.30	2,888,438	845				51.05	57,717	1,131
	ハ													6.55	4,200	641
	その他香辛野菜							19,991.70	10,519,918	526				12.00	1,525	127
	大根															
	小根															
	ポ				810.00	189,630	234									
	その他	ゆず	1.00	3,150	3,150										2.00	420
や																
もろこし																
野																
菜加工品																
その他野菜		21.00	7,750	369	30.00	9,450	315	6,490.00	195,511	30				28,553.50	3,985,754	140
計		367,234.15	108,974,640	297	119,263.40	67,792,285	568	473,769.35	83,437,093	176	24,327.00	9,264,429	381	208,107.82	53,699,029	258
合														67,097.80	21,065,994	314
鶏卵																

野菜の品目別・産地別取扱高表（県内）

分類	品目	産地	飯塚市			嘉穂地区			田川地区			京都郡		
			数量(kg)	金額	平均@	数量(kg)	金額	平均@	数量(kg)	金額	平均@	数量(kg)	金額	平均@
根菜類	大根	根	1,817.00	119,131	66									
	人参	参												
	ごぼう	ぼう												
菜類	たけのこ	たけのこ	350.00	182,490	521	145,751.00	20,692,255	142						
	ゆでたけのこ	ゆでたけのこ	261.00	159,539	611									
	白キヤベツ	白キヤベツ	7,420.00	886,933	120	4,192.00	371,049	89	4,860.00	257,407	53			
菜類	グリーンポウル	グリーンポウル							27,960.00	2,008,159	72			
	春ほうれん草	春ほうれん草	20.00	9,282	464				39.00	28,140	722			
	青葱	青葱												
茎菜類	白きわ	白きわ	3.00	956	319	32,354.00	6,858,628	212				96.00	18,795	196
	みつば	みつば				10.00	3,150	315						
	レタ	レタ	260.00	5,460	21									
菜類	サニーレタス	サニーレタス							68.00	37,485	551			
	グリーンリーフ	グリーンリーフ							48.00	22,313	465			
	セルリー	セルリー												
菜類	カリフラワー	カリフラワー												
	フロッキー	フロッキー	5.00	1,092	218	28,644.00	10,657,586	372	180.00	92,400	513			
	アスパラ	アスパラ				120.00	112,088	934	7,682.40	8,761,042	1,140			
菜類	パセリ	パセリ												
	チンゲンサイ	チンゲンサイ												
	かつお菜	かつお菜				965.00	466,476	483						
果菜類	サラダ	サラダ				2,456.00	381,821	155	45,668.00	11,891,061	260			
	その他葉菜類	その他葉菜類	1,824.00	165,365	91				13,145.00	3,692,326	281			
	茄子	茄子							3,207.50	2,310,938	720			
果菜類	トマト	トマト	7,115.60	1,403,921	197	96,700.00	18,616,737	193						
	きゅうり	きゅうり	314.00	40,581	129									
	南瓜	南瓜												
果菜類	ピーマン	ピーマン												
	ししとう	ししとう												
	オクラ	オクラ				3,756.00	2,371,488	631						
果菜類	とうもろこし	とうもろこし												
	米ナス	米ナス												
	ベテト	ベテト	3,792.00	776,412	205				2,395.80	1,620,943	677			
豆類	いんげん	いんげん												
	きぬさや	きぬさや												
	さやえんどう	さやえんどう												
豆類	寒えんどう	寒えんどう				216.00	139,461	646						
	そら豆	そら豆												
	枝豆	枝豆												
土物類	その他豆類	その他豆類												
	里芋	里芋	2,057.00	203,801	99									
	甘藷	甘藷												
土物類	馬鈴薯	馬鈴薯												
	メークイン	メークイン												
	長山芋	長山芋												
土物類	らっきょう	らっきょう												
	にんにく	にんにく												
	生姜	生姜												
草類	アーリーレッド	アーリーレッド												
	松茸	松茸							9,170.22	7,358,531	802			
	生えしな	生えしな												
香辛料類	マッシュルーム	マッシュルーム												
	貝わら	貝わら												
	大妙菜	大妙菜												
その他	ハーブ	ハーブ	7.50	6,300	840									
	その他香辛野菜	その他香辛野菜				15,010.00	2,600,263	173						
	大梅	大梅												
その他	小梅	小梅												
	力ボス	力ボス												
	ゆず	ゆず												
その他	野菜加工品	野菜加工品	27,045.50	7,257,927	268	30,097.00	7,576,929	252						
	その他野菜	その他野菜							55.00	55,860	1,016			
	合計	合計	52,291.60	11,219,190	215	360,271.00	70,847,931	197	114,478.92	38,136,605	333	96.00	18,795	196
鶏卵	鶏卵													

野菜の品目別・産地別取扱高表（県内）

分類	品目	産地	行橋市			北九州市			合計		
			数量(kg)	金額	平均@	数量(kg)	金額	平均@	数量(kg)	金額	平均@
根菜類	大かぶ	根				50.00	4,463	89	6,351,449.60	332,142,130	52
	人参	参							767,558.07	62,000,928	81
	ごぼう	参				640.00	165,113	258	105,368.00	20,098,552	191
	れんこん	葱							23,605.40	13,035,023	552
	たけのこ	葱							3,721.00	957,792	257
葉菜類	白キョウリン	葉	92,390.00	6,072,679	66				755,301.30	40,269,325	53
	グリーンポウ	葉				896,840.00	73,748,202	82	6,538,869.90	508,419,656	78
	春ほうれん草	葉							36,288.00	2,465,500	68
	青分	葉							553,895.35	280,537,184	506
	白ふ	葉	2,360.00	476,833	202				909,415.42	361,656,876	398
	みづな	葉							895,856.88	634,264,538	708
	レタ	葉							2,078.25	458,406	221
	サニーレタス	葉							141,690.70	32,517,437	229
	グリーンリーフ	葉							88,431.70	20,108,761	227
	セルリー	葉							257.52	121,838	473
茎菜類	カリフラワー	茎							104,251.65	52,540,635	504
	ブロッコリー	茎							120,264.50	40,720,436	339
	アスパラ	茎							1,661,185.00	259,896,174	156
	パセリ	茎							570,522.50	151,260,849	265
	チンゲンサイ	茎							478,623.50	128,019,930	267
	かつお菜	茎							321,208.80	81,982,942	255
	サラダ菜	茎							203,318.35	30,641,594	151
	その他葉菜類	茎				300.00	103,950	346	1,312,024.11	372,161,528	284
	トマ	果							229,094.00	236,436,275	1,032
	きゅうり	果							43,617.16	42,551,465	976
果菜類	南白瓜	果							121,861.00	33,551,196	275
	ピーマン	果							114,190.86	31,251,609	274
	ピーマン	果							99,955.70	64,397,535	644
	ピーマン	果							1,779,907.37	625,410,635	351
	ピーマン	果							2,975,290.89	887,766,801	298
	ピーマン	果							2,763,879.54	917,840,565	332
	ピーマン	果							3,409,155.60	810,716,891	238
	ピーマン	果							106,023.50	9,446,777	89
	ピーマン	果							114,808.50	7,565,330	66
	ピーマン	果							3,222.10	902,516	280
豆類	とうもろこし	豆							6,634.52	4,779,788	720
	米ナス	豆							64,389.70	41,347,730	642
	ペテトマ	豆							29,119.50	5,254,394	180
	いんげん	豆							2,991.60	881,419	295
	きぬさや	豆							12,945.80	6,413,105	495
	きぬさや	豆							166,158.19	118,026,799	710
	きぬさや	豆							28,003.59	17,113,479	611
	きぬさや	豆							939.29	593,521	632
	きぬさや	豆							4,292.91	2,784,819	649
	きぬさや	豆							15,890.58	7,227,244	455
土物類	枝豆	豆							12,241.40	2,093,945	171
	その他豆類	豆							48,629.00	22,795,060	469
	里芋	芋							11,356.89	4,419,556	389
	玉葱	芋							45,517.90	7,452,936	164
	甘藷	芋							688,073.20	52,521,418	76
	馬鈴薯	芋							5,118.70	486,385	95
	メイメイ	芋							14,566.40	973,448	67
	長芋	芋							14,524.00	1,656,372	114
	らっきょう	芋							360.44	690,152	1,915
	にんにく	芋							464.00	60,306	130
茸類	生椎茸	茸							1,226.10	373,856	305
	えのめ	茸							52.40	15,877	303
	しめじ	茸							1,325.50	108,623	82
	なめこ	茸									
	マッシュルーム	茸									
	マッシュルーム	茸							10,090.62	10,073,225	998
	マッシュルーム	茸							341,552.18	92,778,092	272
	マッシュルーム	茸							2,979.61	6,132,926	2,058
	マッシュルーム	茸							2,317.45	2,101,273	907
	マッシュルーム	茸							51,171.73	41,827,770	817
その他	大ハクサイ	野菜							12,330.60	19,787,074	1,605
	小ハクサイ	野菜							238,615.34	190,670,502	799
	大ハクサイ	野菜							117,521.80	19,023,821	162
	小ハクサイ	野菜							28,816.30	6,784,078	235
	大ハクサイ	野菜							1,771.00	238,066	134
	小ハクサイ	野菜							24,395.90	6,272,327	257
	大ハクサイ	野菜							17,262.20	1,674,592	97
	小ハクサイ	野菜							3,372.30	4,087,383	1,212
	大ハクサイ	野菜							139.50	164,766	1,181
	小ハクサイ	野菜							45,545.30	4,931,085	108
合計		94,750.00	6,549,512	69	1,215,808.90	146,857,513	121	39,920,284.11	9,080,818,060	227	
鶏卵								419,168.74	107,992,805	258	



野菜の品目別・産地別取扱高表（都道府県別及び国外）

分類	産地	北海道			青森県			岩手県			宮城県		
		数量(kg)	金額	平均@	数量(kg)	金額	平均@	数量(kg)	金額	平均@	数量(kg)	金額	平均@
根菜類	大根	2,287,754.00	227,048,564	99	702,003.00	76,912,698	110	800.00	119,700	150			
	かぶ	3,060.00	407,873	133	4,088.00	1,512,891	370						
	人参	3,073,740.80	447,271,705	146	879,960.00	120,432,433	137						
	ごぼう	94,015.60	16,978,636	181	632,689.50	127,891,969	202						
葉菜類	れんこん												
	たけのこ												
	ゆでたけのこ												
	白菜	282,690.00	24,944,782	88	15,168.00	1,354,964	89						
	キャベツ	106,746.00	9,260,700	87	37,080.00	3,852,715	104	71,870.00	7,468,800	104			
	グリーンポウル	15,370.00	1,874,904	122									
	春菊				6.00	2,100	350				6.00	6,300	1,050
	ほうれん草	21,967.80	23,726,263	1,080	5,195.00	4,406,209	848	1,376.25	1,561,515	1,135			
	青葱												
	白葱	194,835.00	74,152,124	381	16,654.00	7,051,535	423	2,925.00	1,306,674	447			
茎菜類	ふじ												
	みつば	35.00	61,950	1,770	10.00	10,500	1,050	205.40	51,282	250			
	にら	2,700.00	1,810,730	671									
	レタス	1,800.00	348,298	193	1,375.00	136,661	99	3,435.00	515,061	150			
	サニーレタス	200.00	96,600	483									
	グリーンリーフ	724.00	344,034	475									
	セルリー	1,070.00	203,830	190									
	カリフラワー	110.00	75,915	690									
	ブロッコリー	124,167.00	64,953,540	523									
	アスパラ	444.00	492,283	1,109	40.50	31,343	774	30.40	60,995	2,006			
果菜類	パセリ	2,064.80	2,583,726	1,251									
	チンゲンサイ												
	かつお菜												
	サラダ菜	144.00	144,271	1,002									
	その他葉菜類	3,509.20	3,140,104	895	96.00	30,903	322				157.20	93,660	596
	トマト	198,432.75	88,664,021	447	145,376.10	61,675,957	424	4,940.00	2,292,528	464			
	きゅうり	34,162.00	13,565,136	397	26,215.00	8,623,865	329	14,005.00	6,060,452	433	3,186.80	1,797,010	564
	南瓜	1,960,568.00	255,759,406	130	19,070.00	2,569,540	135				2,010.00	494,445	246
	ピーマン	1,196.00	489,573	409	26,911.75	9,083,280	338	7,802.00	3,376,606	433			
	ししとう												
豆類	オクラ												
	とうもろこし	348,986.90	65,154,243	187	5,885.00	1,040,912	177	2,800.00	81,576	29			
	米				3.00	1,628	543				50.00	28,088	562
	ベテト	109,413.60	96,321,756	880	9,448.10	7,897,112	836	28.80	19,656	682			
	いんげん	7,138.40	10,878,226	1,524	50.00	26,670	533	386.00	381,114	987			
	きぬさや	7,317.90	16,797,681	2,295	106.10	226,748	2,137	313.00	668,169	2,135			
	さやえんどう	2,353.30	4,081,112	1,734									
	実えんどう	76.00	9,975	131									
	そら豆	44.00	16,895	384	2,920.00	793,155	272				32.00	8,400	262
	枝豆				852.00	469,560	551	115.00	92,400	803			
土物類	その他豆類	524.30	488,442	932									
	里芋												
	玉葱	18,554,226.00	1,733,584,540	93									
	馬鈴薯	1,664,370.00	207,553,232	125	21,610.00	5,345,069	247						
	マークイ	5,349,466.40	565,271,832	106	451,470.00	99,180,849	220						
	長芋	2,538,124.00	851,107,096	335	832,767.80	278,975,129	335	1,400.00	354,795	253			
	山の芋				60.00	23,102	385						
	らっきょう												
	にんにく				66,565.70	82,053,339	1,233						
	生姜												
茸類	アーリーレッド	21,891.00	4,559,911	208				200.00	27,300	136			
	松茸							91.24	2,779,298	30,461			
	椎茸	207.00	208,562	1,008	7.40	5,250	709	90.00	75,191	835			
	えのめ												
	しなめ				168.00	69,017	411	153.00	59,662	390	162.00	39,375	243
	マッシュルーム	291.38	636,006	2,183	39.00	22,523	578						
	マッシュルーム				3.00	2,310	770						
	貝												
	大妙										120.40	152,777	1,269
	のり	177.00	372,750	2,106	0.25	525	2,100				0.10	3,465	34,650
その他	その他香辛野菜	788.30	690,984	877	22.90	72,870	3,182	13.44	45,612	3,394			
	大豆												
	小豆												
	カボス												
	ゆず	20.00	10,763	538									
	もやし												
	野菜加工品	46,538.32	20,289,045	436	69.50	52,662	758						
	その他野菜	47,924.25	33,576,361	701	2,278.50	1,357,258	596	32.40	84,495	2,608	10.60	22,260	2,100
	合計	37,111,384.00	4,870,008,380	131	3,906,264.10	903,195,251	231	113,011.93	27,482,881	243	5,735.10	2,645,780	461



野菜の品目別・産地別取扱高表（都道府県別及び国外）

分類	品目	栃木県			群馬県			埼玉県			千葉県			
		数量(kg)	金額	平均@	数量(kg)	金額	平均@	数量(kg)	金額	平均@	数量(kg)	金額	平均@	
根菜類	根				1,340.00	126,441	94				4,680.00	316,735	68	
	大か										470.00	349,609	744	
	人							3.00	11,025	3,675	3,226.60	606,324	188	
	ごぼ										3,220.00	322,468	100	
葉菜類	れんこん													
	たけのこ													
	ゆで													
	白菜				8,380.00	867,872	104							
	キャベツ				6,735,330.00	689,911,102	102				29,250.00	2,956,384	101	
	グリーンボウル	480.00	58,380	122	55,400.00	5,447,318	98							
	春菊	86.00	15,708	183										
	ほうれん草	629.00	879,222	1,398	26,689.10	24,767,645	928	200.00	8,043	40				
	青葱													
	分葱													
茎菜類	白ふ	2,500.00	647,223	259	7,232.00	3,410,019	472	350.00	174,300	498	530.00	84,613	160	
	みつ													
	つみ	7.50	17,325	2,310				40.00	21,000	525	382.70	353,433	924	
	にら	180.50	158,550	878										
	レタ				61,160.00	8,088,282	132							
	サニーレタス													
	グリーンリーフ													
	セルリー										33.50	63,840	1,906	
	カリフラワー				1,970.00	674,481	342							
	ブロッコリー							48.00	22,680	472				
葉類	アスパラ													
	パセリ										958.60	1,765,211	1,841	
	チンゲンサイ				948.00	387,263	409							
	かつお菜													
	サラダ菜										24.00	26,355	1,098	
	その他葉菜類	12.00	11,340	945	9,766.74	3,071,743	315	1,680.00	634,327	378	198.40	77,868	392	
	果菜類	茄子	245.00	89,629	366	400.00	123,900	310	5.00	3,150	630			
		トマト	1,872.00	480,567	257	14,812.00	6,774,767	457	700.00	214,075	306	636.00	310,582	488
		きゅうり	115.00	65,100	566	10,190.00	5,680,574	557						
		南瓜	2,010.00	457,592	228							227.00	143,136	631
白瓜														
ピーマン											44.00	57,068	1,297	
ししとう											451.00	774,097	1,716	
オクラ														
とうもろこし					15,000.00	3,543,679	236				1,775.00	647,199	365	
米ナス		45.00	21,420	476							40.00	27,668	692	
豆類	ベテマト	32.60	70,350	2,158							363.60	314,747	866	
	いんげん	15.00	15,593	1,040										
	きぬさや				38.00	38,010	1,000							
	さやえんどう													
	寒そら													
	枝豆				2,451.40	1,293,852	528							
	その他豆類													
	土物類	里芋							1,570.00	626,745	399	190.00	95,036	500
		玉葱												
		甘藷										14,145.00	2,594,827	183
馬鈴薯					150.00	44,888	299				3,930.00	712,110	181	
メークイン											1,060.00	281,925	266	
長芋					3,880.00	1,175,059	303							
山の芋					44,038.01	32,830,437	746	3,990.00	2,928,111	734				
らっきょう														
にんにく														
生姜								39.00	34,640	888	218.40	38,809	178	
茸類	アーリーレッド													
	松茸													
	椎茸							90.00	33,548	373				
	えのめ	248.00	117,390	473	340.00	172,788	508							
香辛料類	なめこ										13.50	24,413	1,808	
	マッシュルーム													
	貝													
	大妙	126.50	65,336	516	34.50	57,488	1,666							
その他	のり													
	大葉													
	ハーブ	10.00	28,245	2,824	131.70	389,162	2,955	214.10	659,470	3,080	236.80	497,490	2,101	
	その他香辛野菜										733.00	802,386	1,095	
その他	大梅													
	小梅													
	カボス													
	ゆず													
合計	野菜加工品													
	その他野菜	5,602.55	3,770,726	673	3,238.05	2,418,139	747	560.50	669,912	1,195	775.02	882,060	1,138	
	計	14,216.65	6,969,696	490	7,002,919.50	791,294,904	113	9,489.60	6,041,026	637	67,812.12	15,126,393	223	
	鶏卵													

野菜の品目別・産地別取扱高表（都道府県別及び国外）

分類	産地 品目	東京都			神奈川県			新潟県			富山県		
		数量(kg)	金額	平均@	数量(kg)	金額	平均@	数量(kg)	金額	平均@	数量(kg)	金額	平均@
根菜類	大根							800.00	74.487	93			
	人参							1,000.00	147.000	147			
	ごぼう												
葉菜類	れんこん												
	たけのこ												
	ゆでたけのこ												
	白きり												
	キャベツ												
	グリーンボウル												
	春ほうれん草												
	白ふ							1,712.00	786.975	460	780.00	286.703	368
	みつ												
	み												
茎菜類	にら												
	レタ												
	サニーレタス												
	グリーンリーフ												
	セルリー	102.10	157.973	1.547				2.00	3.150	1,575			
	カリフラワー							456.00	220.080	483			
	ブロッコリー												
	アスパラ												
	パセリ												
	チンゲンサイ												
果菜類	かつか												
	サラダ												
	その他葉菜類	70.20	155.718	2.218									
	茄子												
	トマト	-30.00	-57.750	1,925									
	きゅうり							2,850.00	761.591	267			
	白瓜												
	ピーマン												
	ししとう							27.20	113.190	4,161	35.50	11.698	330
	オクラ												
豆類	とうもろこし												
	米							476.00	171.045	359			
	ベテ	30.00	57.750	1,925									
	いんげん												
	きぬさ							3.00	5.355	1,785			
	さやえんどう												
	実えんどう												
	そら豆							264.00	233.205	883			
	その他豆類												
	土物類	里芋											
玉葱													
馬鈴薯													
メークイン													
長芋													
山の芋													
らっきょう													
んにく													
生姜													
アーリーレッド													
茸類	松茸												
	椎茸												
	えのめ							11.25	10.711	952			
	しめじ							14,062.30	6,245.033	444			
	なめこ							70.00	55.388	791			
	マッシュルーム												
	貝												
	わら												
	大根	6.00	12.348	2,058	4.00	25.200	6,300						
	その他香辛野菜類												
その他	大根												
	小根												
	カボチャ												
	ゆず												
	もやし												
	加工品												
	野菜												
	その他野菜	220.50	201.013	912	1,275.00	210.650	165	26,492.14	23,353.861	882	1.00	525	525
	合計	296.70	369.079	1,244	1,381.10	393.823	285	48,225.89	32,181.071	667	816.50	298.926	366

野菜の品目別・産地別取扱高表（都道府県別及び国外）

分類	産地 品目	石川県			福井県			山梨県			長野県		
		数量(kg)	金額	平均@	数量(kg)	金額	平均@	数量(kg)	金額	平均@	数量(kg)	金額	平均@
根菜類	大根	360.00	71,400	198							42,310.00	5,601,435	132
	人参	160.00	64,050	400							1,015.00	101,850	100
	ごぼ												
	これん	30.00	24,150	805									
葉類	たけのこ	165.00	87,360	529									
	ゆで												
	白菜							37,020.00	2,389,649	65	13,661,273.00	1,001,918,770	73
	キャベツ							170.00	17,955	106	327,160.00	32,949,769	101
	グリーンボウル							1,620.00	199,290	123	784,660.00	90,761,564	116
	春ほうれん草										11,730.80	10,436,106	890
	青葱										332.80	161,702	486
	白葱												
	ふき				290.00	172,095	593				133,095.00	42,548,918	320
	みつば												
	にら												
	レタ							3,320.00	481,794	145	4,930,255.00	699,188,076	142
	サニーレタス							512.00	256,515	501	337,072.00	109,052,921	324
	グリーンリーフ										269,612.80	86,089,792	319
	セルリー										306,712.00	73,516,363	240
カリフラワー										11,832.00	3,273,500	277	
ブロッコリー										6,118.00	3,195,106	522	
アスパラ										40.00	86,102	2,153	
パセリ										9,813.85	10,211,428	1,041	
チンゲンサイ										21,683.00	7,537,009	348	
かつお菜													
サラダ菜													
その他葉菜類										700,389.40	410,915,530	587	
果菜類	茄子												
	トマト												
	きゅうり	25.00	2,636	105							165.00	93,240	565
	南瓜	26,565.00	7,631,563	287									
	白瓜										6.00	7,560	1,260
	ピーマン										70.00	14,648	209
	ししとう										16.50	20,318	1,231
豆類	オクラ												
	とうもろこし										5,860.00	1,469,477	251
	米ナスト	18.00	14,490	805							282.00	80,115	284
	ベテマト										841.30	3,763,831	4,474
土物類	いんげん										90.00	83,266	925
	きぬさや												
	さやえんどう												
	実えんどう				249.00	160,755	646						
茸類	枝豆							22.00	30,450	1,384			
	その他豆類												
	里芋	22.00	11,130	506									
	玉葱	390.00	162,752	417									
	馬鈴薯												
その他	メークイ												
	長山の芋										424,461.50	139,405,520	328
	らっきょう												
	にんにく												
茸類	生姜										360.00	81,113	225
	アーリーレッド										127.23	3,596,990	28,272
	松茸										5,914.95	1,767,653	299
	椎茸										35,964.00	12,511,672	348
その他	えのめ										75.80	41,868	552
	しなめ												
	マッシュルーム												
その他	貝われ							214.00	67,421	315			
	大葉												
	妙菜の花										293.00	226,248	772
その他	ハーブ類										623.00	307,213	493
	その他香辛野菜												
	大豆										670.00	261,149	390
その他	小梅												
	カボス												
	ゆず												
その他	ゆず												
	野菜加工品										12,582.95	8,800,635	699
	その他野菜	1,099.00	377,864	344				2.00	11,760	5,880	34,479.68	18,252,973	529
合計	28,834.00	8,447,395	293	539.00	332,850	618	42,880.00	3,454,834	81	22,077,987.56	2,778,331,430	126	
鶏卵													

野菜の品目別・産地別取扱高表（都道府県別及び国外）

分類	産地 品目	岐阜県			静岡県			愛知県			三重県		
		数量(kg)	金額	平均@	数量(kg)	金額	平均@	数量(kg)	金額	平均@	数量(kg)	金額	平均@
根菜類	根が参う	1,820.00	184,118	101									
	大か				3.00	2,205	735	13.00	5,040	388			
	人ごぼ れんこ たけの ゆで				24.00	40,320	1,680						
葉菜類	白キャベツ							296,090.00	37,126,445	125			
	グリーンボウル												
	春ほうれん草	1,608.80	1,947,372	1,210									
	青分白ふ				5,580.00	8,910,294	1,597						
	葱							28.00	11,865	424			
	茎												
	みつみ				109.50	87,467	799	24.00	9,390	391	1,807.00	2,453,279	1,358
	にら				46.00	49,070	1,067						
	レタ				400.00	202,650	507	9,780.00	4,701,676	481			
	菜							6,195.00	4,243,945	685			
葉類	グリーンリーフ							7,950.00	5,572,217	701			
	セルリー				814.00	159,910	196				4.50	11,813	2,625
	カリフラワー												
	ブロッコリー												
	アスパラ												
	パセリ				458.15	424,892	927						
	チンゲンサイ				867.70	1,516,007	1,747	130.00	27,300	210			
	かつお菜												
	サラダ				563.00	277,027	492	8.00	840	105			
	その他葉菜類	24.00	33,432	1,393	664.50	263,207	396	3,507.50	3,303,725	942			
果菜類	茄子	31,824.00	16,712,938	525	430.00	79,412	185	335.00	106,838	319			
	トマト							185.00	67,988	368			
	きゅうり				1.00	1,050	1,050						
	南瓜				121.00	108,780	899	25.00	7,088	284			
	白瓜				213.50	623,931	2,922						
	ピーマン	221.86	445,376	2,007				153.50	255,267	1,663			
豆類	ししとう												
	オクラ												
	とうもろこし												
	米ナス	42.00	18,743	446	8.00	8,085	1,011	26.00	8,715	335			
土物類	ベテト				1,000.20	1,648,177	1,648	834.00	1,081,187	1,296	110.40	36,514	331
	マツタケ												
	いんげん												
茸類	きぬさや												
	さやえんどう	4.00	315	79				16.00	1,260	79			
	実そら	144.80	58,464	404	86.00	67,306	783						
土物類	枝豆												
	その他豆類												
	里芋				342.00	381,045	1,114	20.00	8,400	420			
	玉葱												
	甘藷												
	馬鈴薯				490.00	166,530	340						
茸類	メークイ												
	長山芋												
	らっきょう												
茸類	にんにく												
	生姜				0.30	630	2,100	550.90	1,418,690	2,575			
茸類	アーリーレッド												
	松茸												
茸類	椎茸										500.80	814,468	1,626
	えのめ										120.00	94,238	785
香辛料類	マッシュルーム												
	貝わ				588.99	1,586,005	2,693						
	大葉				6.00	11,340	1,890	2,654.00	6,577,416	2,478			
	のり							8.00	12,180	1,522			
その他	ハーブ	7.20	2,049	285	15.21	25,142	1,653	189.53	1,163,093	6,137	92.20	183,225	1,987
	その他香辛野菜	15.00	14,910	994	4,845.62	30,677,342	6,331	31,493.58	110,890,717	3,521			
その他	大豆												
	梅干												
その他	ポス				3.00	2,730	910						
	ゆず												
その他	野菜加工品												
	その他野菜	481.50	642,923	1,335	2,657.47	3,123,173	1,175	24,209.43	11,611,120	480	15.40	32,716	2,124
合計	36,193.16	20,060,640	554	20,338.14	50,443,727	2,480	384,427.44	188,213,452	490	2,650.30	3,626,253	1,368	

野菜の品目別・産地別取扱高表（都道府県別及び国外）

分類	産地 品目	滋賀県			京都府			大阪府			兵庫県		
		数量(kg)	金額	平均@	数量(kg)	金額	平均@	数量(kg)	金額	平均@	数量(kg)	金額	平均@
根菜類	大かぶ	20.00	8,862	443	30.00	28,875	962				5.00	420	84
	人参				85.00	110,985	1,306						
	れんこん												
葉菜類	白菜										5,439.00	262,049	48
	キャベツ												
	グリーンボウル												
	春ほうれん草												
	青分葱												
	白ふき												
	みつみ												
	にら												
	レタ										2,540.00	1,063,493	419
	サニーレタス												
	グリーンリーフ												
	セルリー												
	カリフラワー										90.00	28,350	315
	ブロッコリー										550.00	300,825	547
	アスパラ												
パセリ													
チンゲンサイ													
かつお菜													
サラダ										8.00	3,738	467	
その他葉菜類	6.00	630	105	28.80	31,008	1,077				635.00	112,476	177	
果菜類	茄子							-6.00	-33,075	5,512			
	トマト												
	きゅうり				1.00	2,415	2,415						
	南瓜				2,880.00	249,690	87						
	白瓜										90.00	61,740	686
	ピーマン				1,144.95	2,620,876	2,289	11.00	18,323	1,666	429.50	468,299	1,090
豆類	とうもろこし												
	米ナス				144.00	77,995	542	2,635.00	2,085,754	792	45.00	26,146	581
	ベテト							6.00	33,075	5,512	609.00	110,692	182
	いんげん												
	きぬさや												
土物類	さやえんどう										464.00	272,265	587
	実そら豆										372.00	185,745	499
	枝豆				124.50	118,346	951						
	その他豆類										3.00	1,575	525
	里芋				110.00	125,160	1,138						
	玉甘藷				500.00	6,826	14				87,710.00	19,485,088	222
	馬鈴薯												
	メークイン												
	長芋										10.00	3,780	378
	山の芋												
茸類	らっきょう												
	んにく												
	生姜							10.00	1,712	171			
香辛料類	アーリーレッド												
	松茸												
	椎茸												
	えのめ				11,747.64	7,160,600	610						
その他	しなめ												
	マッシュルーム										275.40	273,105	992
	貝												
	大妙				62.00	122,472	1,975	13.70	13,241	966	26.00	31,080	1,195
	のり				9.00	34,125	3,792				26.00	33,243	1,279
その他	ハブ										2.25	4,725	2,100
	その他香辛野菜	3.25	7,109	2,187				27.76	46,212	1,665	70.55	131,674	1,866
	大豆												
	梅干												
	小力												
	ポス												
	ゆず												
	もやし												
	野菜加工品	937.00	488,376	521									
	野菜計	289.80	613,457	2,117	2,709.75	1,400,128	517	21.00	33,400	1,590	419.60	189,318	451
鶏卵	1,256.05	1,118,434	890	19,576.64	12,089,501	618	2,718.46	2,198,642	809	99,819.30	23,049,826	231	

野菜の品目別・産地別取扱高表（都道府県別及び国外）

分類	品目	産地	奈良県			和歌山県			鳥取県			島根県		
			数量(kg)	金額	平均@	数量(kg)	金額	平均@	数量(kg)	金額	平均@	数量(kg)	金額	平均@
根菜類	大か	根	4.00	2,100	525	15.00	946	63						
	人ご	参				83.10	179,289	2,158						
	れぼ	う												
	たけ	の												
葉類	ゆで	筍				2,640.00	103,688	39						
	白	菜				300.00	22,050	74						
	キヤベツ	葉												
	グリーンボウル	菊												
	春ほうれん	草												
	青葱	葱												
	白ふ	葱							4,965.00	2,477,597	499			
	つみ	わ												
	に	ば												
	レタ	ら												
菜類	サニーレタス	ス												
	グリーンリーフ	フ												
	セルリー	ー									6.00	7,560	1,260	
	カリフラワー	ー												
	ブロッコリー	ー							1,086.00	544,110	501			
	アスパラ	ー												
	パセリ	ー												
	チンゲンサイ	ー												
	かつお	菜												
	サラダ	菜												
その他葉菜類	類	38.00	42,998	1,132										
果菜類	茄子	子												
	トマト	ト												
	きゅう	り												
	南瓜	瓜												
	ピーマン	ン	451.00	606,755	1,345	87.00	40,626	467	30.00	6,825	228	14.40	5,040	350
	ししとう	ン				482.88	598,703	1,240				45.00	54,810	1,218
オクラ	ラ													
とうもろこし	シ													
米ナス	ス	6,423.50	2,640,146	411	166.00	71,172	429							
ベテマト	ト	63.00	14,774	235							8,393.50	2,984,798	356	
豆類	いんげん	ん												
	きぬさ	や				96.00	133,970	1,396						
	さやえんどう	豆												
	寒えんどう	豆				14.00	18,375	1,312						
	そら	豆												
その他豆類	類				3.00	6,300	2,100							
土物類	里芋	芋												
	玉葱	葱												
	甘藷	薯												
	馬鈴薯	薯												
	メークイ	ン												
	長芋	芋												
山の芋	芋													
らっきょう	う							55,534.00	22,072,926	397				
にんにく	く													
生姜	姜				312.00	130,188	417							
アーリーレッド	ド				0.40	30,450	76,125							
茸類	松茸	茸												
	椎茸	茸												
	えのめ	茸												
しなめ	茸													
マッシュルーム	ム													
香辛棟物類	貝	れ												
	大妙	菜												
	の	花												
	ハーブ	類	17.90	20,895	1,167	338.79	748,566	2,210	3.00	3,150	1,050	42.20	52,082	1,234
その他	大	梅				65,475.00	26,830,535	410						
	小	梅				464.00	278,146	599						
	カボ	ス												
	ゆず	ず				42.00	20,316	484						
もやし	し							4,580.00	1,269,116	277				
筍	缶													
野菜加工品	品				10,376.95	5,192,475	500	120.00	46,494	387				
その他野菜	菜	9.20	103,739	11,276	6,044.20	2,336,163	387	580.90	490,130	844	1,731.70	177,919	103	
合計	計	7,006.60	3,431,407	490	86,940.32	36,741,958	423	66,898.90	26,910,348	402	10,232.80	3,282,209	321	
鶏	卵													



野菜の品目別・産地別取扱高表（都道府県別及び国外）

分類	産地	岡山県			広島県			山口県			徳島県		
		数量(kg)	金額	平均@	数量(kg)	金額	平均@	数量(kg)	金額	平均@	数量(kg)	金額	平均@
根菜類	大根	559.00	47,261	85	520.00	70,701	136	351,792.00	24,338,366	69			
	かぶ	85.00	57,015	671									
	人参	1,209.00	828,798	686							1,270.00	343,770	271
	ごぼう										3.00	11,025	3,675
葉菜類	白菜	450.00	40,950	91				4,065.00	134,874	33	750.00	68,250	91
	キャベツ							8,660.00	636,396	73			
	グリーンボウル												
	春菊												
	ほうれん草				2.00	4,830	2,415	19,487.66	16,954,608	870			
	青葱				101,502.00	64,829,132	639	4,479.15	27,804,829	6,208			
	白葱	12.00	13,545	1,129	6,870.00	6,003,414	874	26.00	40,530	1,559			
	ふじ												
	みつば												
	らっきょう	1,529.35	4,103,848	2,683							25.00	8,453	338
	レタス				4,373.00	626,179	143						
	サニーレタス												
	グリーンリーフ												
	セルリー										4.00	6,300	1,575
	カリフラワー										15.00	2,961	197
ブロッコリー	6,792.00	3,334,580	491							3,422.00	1,641,938	480	
アスパラ				380.00	715,744	1,884	44.00	29,348	667	0.50	1,050	2,100	
パセリ							63.30	194,565	3,074				
チンゲンサイ													
かつお菜													
サラダ													
その他葉菜類	3,317.00	285,458	86				461.80	397,510	861	217.00	81,365	375	
果菜類	茄子	186.50	147,525	791				2.50	2,100	840	19.20	20,580	1,072
	トマト				97,082.00	29,755,979	307	239,779.50	63,519,191	265			
	きゅうり	25.00	1,943	78									
	南瓜	55,560.00	8,198,163	148	9,200.00	1,560,638	170	1,070.00	187,845	176	97.00	67,305	694
	白瓜												
	ピーマン										15.00	26,250	1,750
	ししとう	32.00	38,851	1,214				1.00	536	536	750.60	1,894,696	2,524
	オクラ										17.95	20,434	1,138
	とうもろこし												
	米ナスト												
豆類	ベテトマト	6.90	10,947	1,587	778.80	299,880	385	70.00	36,750	525	39.00	14,805	380
	いんげん												
	きぬさや												
	さやえんどう												
	実えんどう												
	そら豆	259.00	145,005	560							532.00	245,133	461
	枝豆							3,832.75	3,790,094	989			
	その他豆類												
	里芋							6,095.00	3,384,008	555	543.00	356,497	657
	土物類	玉葱							4,620.00	289,203	63	1,160.00	181,020
馬鈴薯					1,200.00	239,400	200	310.00	32,141	104	104,140.00	31,905,461	306
メークイ													
長芋													
山の芋								47.80	33,065	692			
らっきょう													
にんにく											10.00	2,625	262
生姜											4.00	3,150	788
アーリーレッド													
松茸								42.04	3,600,345	85,641			
茸類	椎茸	24.00	32,907	1,371				247.40	202,020	817	10.00	9,556	956
	えのめ				670.00	431,993	645						
	しめじ												
	なめこ												
香辛棟物類	マッシュルーム	49,280.36	63,656,997	1,292									
	貝わ				2,945.10	1,232,636	419						
	大葉												
	妙葉							4,276.98	3,318,095	776	2,093.60	2,264,955	1,082
	のり												
	ハーブ												
	その他香辛野菜	114.40	87,151	762	163.00	261,240	1,603	14,743.68	30,923,287	2,097	2,293.11	5,380,391	2,346
	大梅												
	小梅	16.00	7,161	448									
	その他	カボス				48.00	11,898	248					
ゆず		15.00	3,675	245				12.00	2,948	246	3,493.70	2,171,971	622
もやし													
筍													
野菜加工品		30.00	28,980	966	395.28	380,268	962						
その他野菜	110,451.30	12,087,578	109	11,168.20	7,193,942	644	19,088.62	20,436,287	1,071	9,788.78	12,395,879	1,266	
合計	229,953.81	93,158,338	405	237,297.38	113,617,874	479	683,318.18	200,288,941	293	130,713.44	59,125,820	452	

野菜の品目別・産地別取扱高表（都道府県別及び国外）

分類	産地	香川県			愛媛県			高知県			福岡県		
		数量(kg)	金額	平均@	数量(kg)	金額	平均@	数量(kg)	金額	平均@	数量(kg)	金額	平均@
根菜類	大根				5.00	210	42				6,351,449.60	332,142.130	52
	人参	1,955.90	1,131,710	579							767,558.07	62,000.928	81
	ごぼう							132.70	66,836	504	105,368.00	20,098.552	191
	れんこん							28.00	16,286	582	23,605.40	13,035.023	552
	たけのこ										3,721.00	957.792	257
葉菜類	白菜							4,316.00	4,761,112	1,103	278,093.95	43,511.590	156
	キャベツ	2,500.00	157,500	63							41,536.19	27,400.901	660
	グリーンボウル										755,301.30	40,269.325	53
	春菊										6,538,869.90	508,419.656	78
	ほうれん草				12.00	3,066	256				36,288.00	2,465.500	68
	青葱							816.00	255,309	313	553,895.35	280,537.184	506
	白葱										909,415.42	361,656.876	398
	ふき				192.00	108,780	567				895,956.88	634,264.538	708
	つばき										2,078.25	458.406	221
	みょうろ										141,690.70	32,517.437	229
	らっきょう										88,431.70	20,108.761	227
	タマネギ										257.52	121.838	473
	サニーレタス	150.00	12,548	84							104,251.65	52,540.635	504
	グリーンリーフ							25,559.00	13,211,529	517	120,264.50	40,720.436	339
	果菜類	セリ	34.00	7,183	211							1,661,185.00	259,896.174
カリフラワー											570,522.50	151,260.849	265
ブロッコリー		384.00	195,930	510	300.00	132,300	441				478,623.50	128,019.930	267
アスパラ		146.50	225,950	1,542							321,208.80	81,982.942	255
パセリ		83.00	261,009	3,145							203,318.35	30,641.594	151
チンゲンサイ											1,312,024.11	372,161.528	284
かぶ											229,094.00	236,436.275	1,032
サラダ											43,617.16	42,551.465	976
その他葉菜類											121,861.00	33,551.196	275
茄子											114,190.86	31,251.609	274
トマト											99,955.70	64,397.535	644
きゅうり								69.80	39,376	564	1,779,907.37	625,410.635	351
白瓜								10,553.50	8,551,505	810	2,975,290.89	887,766.801	298
ピーマン								6,705.00	7,745,633	1,155	2,763,879.54	917,840.565	332
ししとう		9.00	16,065	1,785	36.00	25,610	711	826.30	935,946	1,133	3,409,155.60	810,716.891	238
オクラ	42.00	46,305	1,102				80.00	33,075	413	106,023.50	9,446.777	89	
とうもろこし										114,808.50	7,565.330	66	
米										59,120.55	32,038.349	542	
ベテマト	4.50	18,900	4,200							94,088.80	109,692.250	1,166	
豆類	いんげん										813.60	1,222.359	1,502
	きぬさや										29,119.50	5,254.394	180
	さやえんどう										115,762.50	33,383.732	288
	実えんどう	44.00	24,570	558							2,991.60	881.419	295
	そら豆	140.00	42,735	305							166,158.19	118,026.799	710
	枝豆										28,003.59	17,113.479	611
	その他豆類										16,000.00	11,356.89	449
	里芋							75.00	48,300	644	45,517.90	7,452.936	164
	玉甘藷	297,480.00	55,902,564	188	111,810.00	24,145,869	216				688,073.20	52,521.418	76
	馬鈴薯							5.00	2,625	525	5,118.70	486.385	95
	メークイ										14,566.40	973.448	67
	長芋										14,524.00	1,656.372	114
	らっきょう										360.44	690.152	1,915
	にんにく							5,670.00	3,344,460	590	464.00	60.306	130
	生姜				32.00	5,220	163	63,784.80	33,082,803	519	1,226.10	373.856	305
アーリーレッド										52.40	15.877	303	
茸類	松茸	0.60	24,150	40,250							1,325.50	108.623	82
	椎茸										45,986.02	31,701.165	689
	えのめ	600.00	414,541	691							1,315,712.66	353,781.964	269
	なめこ										1,375,945.80	566,306.383	412
	マッシュルーム										10,090.62	10,073.225	998
香辛料類	貝われ										341,552.18	92,778.092	272
	大葉				1,628.00	5,364,114	3,295	4.00	16,800	4,200	2,979.61	6,132.926	2,058
	しょうが	192.00	188,244	980				132,630.45	227,573,828	1,716	2,317.45	2,101.273	907
	ハーブ										12.00	8,190	682
	その他香辛料				37.00	45,738	1,236	7,313.20	5,651,971	773	51,171.73	41,827.770	817
	大梅										12,330.60	19,787.074	1,605
	小梅				2,241.00	1,430,768	638				238,615.34	190,670.502	799
	カボス										117,521.80	19,023.821	162
	ゆず										28,816.30	6,784.078	235
	もろこし				129.00	10,774	84	10,637.50	5,437,859	511	1,771.00	238.066	134
その他	野菜加工品										434.00	213,728	492
	計	357.45	340,419	952	75.00	85,575	1,141	2,060.60	454,602	221	4,472.10	5,517.850	1,234
	合計	304,122.95	59,010,323	194	116,829.00	31,627,381	271	1,178.05	1,126,532	956	754,014.85	219,123.201	291
	計							591,296.71	528,491,132	894	39,920,284.11	9,080,818.060	227
	計										419,168.74	107,992,805	258

野菜の品目別・産地別取扱高表（都道府県別及び国外）

分類	産地	佐賀県			長崎県			熊本県			大分県		
		数量(kg)	金額	平均@	数量(kg)	金額	平均@	数量(kg)	金額	平均@	数量(kg)	金額	平均@
根菜類	大根	2,250.00	114,043	51	3,029,816.60	164,258,101	54	4,669,466.00	311,548,723	67	63,875.00	4,583,747	72
	人参	53.00	2,352	44	1,035.20	39,473	38	688.00	54,199	79	2,107.50	952,363	452
	ごぼう	1,624.40	495,833	305	4,634,158.44	551,298,206	119	1,662,712.70	153,253,293	92	250,819.00	27,281,668	109
	れんこん	96.00	35,427	369	332.50	88,321	266	204,118.11	65,996,340	323	59,968.50	10,828,484	181
	たけのこ	1,229,483.50	440,480,955	358	25.00	5,250	210	62,041.54	30,423,738	490			
葉菜類	ゆでたけのこ	342.00	40,881	120	473.50	31,772	67	287,605.00	38,415,101	134			
	白菜	2,336.55	1,645,019	704				420.00	325,460	775			
	キャベツ	8,309.00	469,761	57	1,630,238.40	77,781,706	48	6,499,242.70	311,632,651	48	7,392,962.10	433,419,555	59
	グリーンポウル	1,142,368.00	100,428,126	88	281,460.00	19,660,600	70	8,492,822.00	745,244,161	88	1,175,269.00	108,501,299	92
	春菊				1,140.00	60,200	53	110,213.00	8,291,504	75	88,272.00	7,691,295	87
	ほうれん草	570.45	348,620	611	628.80	49,405	79	4,002.30	1,950,154	487	6,317.80	2,361,509	374
	青花菜	72,414.85	52,475,066	725	83,970.80	50,285,825	599	157,322.29	84,938,588	540	27,362.50	17,666,873	646
	白葱	94,046.90	64,125,498	682	2,067.60	627,409	303	13,465.70	6,324,693	470	138,410.60	74,105,697	535
	分葱	21.70	3,245	150				90.10	13,358	148			
	ふき	2,714.02	814,603	300	39,985.00	8,340,503	209	45,963.90	12,402,677	270	1,794,881.00	576,572,196	321
菜類	みつば	2.40	168	70	23.80	3,978	167	711.50	81,572	115	5.80	1,553	268
	つみづみ	4.80	1,352	282	4,279.80	2,604,076	608	8.00	2,090	261	6,400.40	3,298,385	515
	らっきょう	6.00	8,820	1,470	237.00	126,674	534	46.00	7,308	159	65,247.60	41,233,933	632
	レタ				17,171.40	9,459,097	551	396,641.00	178,600,803	450	443,181.00	197,853,972	446
	サニーレタス	26,157.60	7,143,411	273	4,388,019.00	642,562,180	146	261,263.00	45,060,021	172	465,468.00	62,217,674	134
	グリーンリーフ	647.00	261,251	404	21,711.00	4,644,709	214	2,211.60	623,664	282	776.00	159,265	205
	セルリー	2,766.00	935,488	338	14,150.00	4,064,048	287	2,107.80	716,448	340	168.00	37,968	226
	カリフラワー	4,250.00	841,880	198	30,925.00	4,991,498	161	43,951.20	7,975,794	181	1,473.00	609,693	414
	ブロッコリー	576.00	69,839	121	10.00	53	5	95,580.00	14,941,002	156	465.00	134,715	290
	アスパラ	75,045.40	18,551,319	247	145,156.90	57,374,705	395	72,426.35	24,000,161	331	420.00	108,571	259
	パセリ	242,507.22	244,612,309	1,009	80,123.72	86,199,395	1,076	25,820.90	27,845,084	1,078	1,220.90	1,402,629	1,149
	チンゲンサイ	18,040.80	31,997,004	1,774				3,209.53	2,831,095	882	22,749.85	29,827,112	1,311
	かつお菜	54,382.00	17,635,200	324	376.80	108,773	289	86,232.90	29,037,465	337	77,924.20	26,210,278	336
	サラダ菜	590.00	160,504	272	220.00	40,866	186						
	その他葉菜類	1,471,120.10	786,616,325	535	82,795.35	24,530,669	296	56,947.90	14,169,184	249	70,839.69	34,715,001	490
果菜類	トマト	147,879.00	27,985,619	189	6,506.70	1,516,772	233	1,324,828.55	285,958,695	216	440,520.40	111,736,410	254
	きゅうり	22,292.60	7,026,850	315	500,468.10	174,691,649	349	3,722,412.60	1,092,557,617	294	560,829.30	167,517,462	299
	南瓜	1,624,830.00	417,658,174	257	532,111.45	148,165,171	278	1,906,376.85	485,185,789	255	158,496.80	39,951,664	252
	白瓜	12,616.60	1,653,875	131	425,350.00	56,747,371	133	96,365.60	13,021,100	135	29,807.00	5,267,767	177
	ピーマン				3,997.00	38,387	10	12,955.00	1,162,190	90	55.00	998	18
	ピーナツ	7,479.32	3,292,429	440	164.95	33,589	204	333,847.88	115,039,602	345	520,128.85	197,501,427	380
	オクラ	51.90	54,800	1,056	14,187.80	13,910,757	980	1,090.55	565,061	518	1,642.95	936,048	570
	とうもろこし				2,490.85	985,730	396	3,388.31	1,409,730	416	810.80	590,678	729
	米ナス	2,186.50	269,653	123	25,114.70	3,718,443	148	135,635.60	26,255,463	194	216,080.00	39,189,497	181
	ベテトマト	102,316.60	57,198,795	559	417,408.75	248,152,013	595	442,368.45	221,378,226	500	173,540.65	107,902,693	622
豆類	いんげん	300.70	197,477	657	14,205.06	10,087,057	710	27,074.56	17,954,927	663	17,052.50	15,014,636	880
	きぬさや				2,784.90	2,692,738	967	455.45	435,908	957	3,879.70	3,420,932	882
	さやえんどう	306.30	151,362	494	16,829.80	14,985,129	890	18,399.18	17,021,758	925	9,107.07	8,023,155	881
	実えんどう	88.30	43,698	495	1,533.17	832,314	543	8,874.85	4,354,141	491	184.50	68,987	374
	そら豆	163.00	47,312	290	22,985.82	8,062,499	351	4,749.30	1,929,714	406			
	枝豆	52.00	35,532	683	173.00	56,999	329	4,437.45	1,971,154	444	992.00	653,520	659
	その他豆類	29.10	13,346	459	11.50	2,930	255	210.70	94,425	448	17.70	6,290	355
	里芋	5,458.00	1,145,586	210	418.00	72,178	173	296,161.30	54,599,830	184	125,907.10	19,743,660	157
	玉葱	11,426,817.30	870,960,079	76	1,973,220.50	180,332,562	91	447,094.00	28,335,789	63	5,155.00	426,176	83
	馬鈴薯	581.00	28,491	49	1,528.00	110,863	73	215,698.20	20,659,790	96	178,245.00	35,183,645	197
薯類	メークイ	158,238.40	15,403,963	97	2,757,281.00	279,842,768	101	30,997.00	3,047,491	98			
	長芋	80,928.00	9,186,723	114	1,161,010.50	152,440,183	131	69,037.00	5,395,701	78			
	山芋	500.00	173,250	346									
	らっきょう	702.70	686,429	977				5,722.60	1,548,002	271			
	らっきょう	46.30	18,081	391				299.00	55,940	187			
	にんにく	1,366.90	585,141	428	8,252.80	3,689,747	447	6,935.18	2,478,890	357	4,480.92	4,944,749	1,104
	生姜	43,021.60	20,308,511	472	237,377.30	103,993,466	438	136,878.70	54,425,430	398			
	アーリーレッド	42,325.20	6,784,866	160	790.00	38,137	51	1,552.00	104,527	67	150.00	14,910	99
	松茸												
	椎茸	413.20	107,588	260	367,734.65	298,949,356	813	146,312.62	103,300,964	706	259,878.73	224,887,711	865
香辛雑物類	えのめ	43,812.00	11,533,834	263	1,099,081.50	315,603,033	287	25,583.00	7,016,370	274	277,218.00	78,969,493	285
	なめこ										12.00	1,890	158
	マッシュルーム				220,538.95	81,130,282	368	46.80	11,119	238	59,706.01	22,523,390	377
	貝わら				185.68	147,212	793						
	大葉										10,147.71	6,338,277	625
	大葉	14,227.00	42,695,828	3,001	468.00	1,579,410	3,375	1,586.00	3,431,000	2,163	124,341.90	348,306,188	2,801
	菜の花				22.22	6,535	294	630.53	393,854	625	148.75	135,462	911
	ハーブ類	192.00	82,425	429	10,965.40	8,090,228	738	1,596.50	943,984	591	12,351.14	13,560,413	1,098
	その他香辛野菜	351.00	463,904	1,322	33.00	25,410	770	136.00	280,140	2,060	12,502.48	16,122,522	1,290
	その他香辛野菜	44,004.23	39,441,329	896	1,854.40	3,789,167	2,043	5,726.42	7,217,381	1,260	34,785.18	41,685,945	1,198
その他	大梅	61,288.00	11,645,462	190	1,433.00	43,266	30	16,696.00	1,666,928	100	6,510.00	1,096,873	168
	小梅	2,587.00	879,684	340	22.00	1,385	63	844.60	131,388	156	1,842.00	560,448	304
	カボス							3,671.75	470,367	128	106,589.25	29,282,236	275
	ゆめや	1,726.40	256,926	149	581.90	54,971	94	33,648.70	6,100,066	181	22,087.90	4,888,201	221
	ゆめや							262.00	35,385	135	1,803,677.30	257,997,610	143
	ゆめや							1,304.00	908,835	697	33.00	13,860	420
	野菜加工品	286,779.48	118,182,316	412	6,676.15	3,846,102	576	5,553.45	1,436,153	259	13,689.37	7,355,353	537
	その他野菜	2,873,118.66	443,123,593	154	728,150.49	248,189,605	341	374,587.54	96,378,064	257	100,588.00	42,892,202	426
	合計	21,461,801.98											

野菜の品目別・産地別取扱高表（都道府県別及び国外）

分類	産地	宮 崎 県			鹿 児 島 県			沖 縄 県		
		数 量(kg)	金 額	平均@	数 量(kg)	金 額	平均@	数 量(kg)	金 額	平均@
根菜類	大根	5,688.84	630,174	111	816,845.00	46,987,262	58			
	人参	139,583.00	12,300,284	88	678,558.25	88,320,376	130	8,670.00	1,033,673	119
	ごぼう	263,287.61	38,411,311	146	293,968.50	72,204,770	246			
	れんこん	130,465.00	11,703,486	90	652.00	1,351,350	2,073			
葉菜類	白菜	5,944,020.00	269,031,703	45	4,050,663.00	197,095,340	49			
	キャベツ	894,635.00	70,793,790	79	4,173,692.00	377,257,572	90			
	グリーンポウル	20,670.00	1,290,057	62	646,632.00	59,114,882	91			
	春菊									
	ほうれん草	1,574.00	750,410	477	13,155.80	12,584,020	957			
	青葱	535.00	371,301	694	741.00	484,818	654			
	白葱	149,340.00	38,540,980	258	63,056.00	18,976,965	301			
	ふつ	31,910.60	17,016,876	533	8,773.20	4,758,345	542			
	みつ	48.00	26,776	558						
	にら	547,055.50	244,363,996	447						
菜類	レタ	8,816.00	2,625,756	298	21,780.00	4,950,336	227	800.00	340,726	426
	サニーレタス				1,100.00	492,450	448			
	グリーンリーフ	11,541.00	1,700,933	147	2,668.00	1,222,620	458			
	セルリー	50.00	12,390	248						
	カリフラワー	48.00	17,735	369	16,974.00	2,339,891	138			
	ブロッコリー	15,416.00	6,962,403	452	36,644.00	14,494,497	396			
	アスパラ				6.50	5,255	808			
	パセリ	36.00	14,595	405						
	チンゲンサイ				951.32	625,422	657			
	かつかお									
果菜類	サラダ									
	その他葉菜類	19,899.60	4,131,633	208	32,614.00	3,705,094	114	8.00	19,131	2,391
	茄子	8,108.00	1,795,622	221	35.00	9,555	273			
	トマト	174,114.25	46,605,557	268	33,654.00	9,227,086	274	1,748.00	511,151	292
	きゅうり	603,989.20	140,547,126	233	314,385.00	88,719,727	282			
	南瓜	62,808.00	11,753,839	187	205,081.00	42,908,985	209	13,780.00	3,352,545	243
	白瓜									
	ピーマン	484,786.82	164,744,743	340	919,846.05	394,746,159	429	8,927.00	3,401,320	381
	しとう	3,625.60	3,787,284	1,045	305.00	468,817	1,537			
	オクラ	10,962.10	6,060,021	553	353,084.21	214,208,585	607	1,444.40	1,710,541	1,184
豆類	とうもろこし	150,030.50	42,167,897	281	13,465.00	2,771,459	206	5,325.00	2,116,728	398
	米	14.00	1,722	123						
	ベトナム	292,135.92	165,300,070	566	120,673.20	66,224,074	549			
	いんげん	3,113.00	2,825,193	908	53,220.57	44,370,317	834	3,712.90	3,036,421	818
	きぬさや	4.60	4,347	945	18,039.28	24,380,966	1,352			
	さやえんどう	90.00	70,226	780	41,008.10	29,114,385	710			
	実えんどう	88.00	49,126	558	108,075.00	60,631,385	561			
	そら豆	250.00	48,862	195	75,562.90	32,132,188	425			
	枝豆	1,575.00	882,631	560	4,187.60	2,966,921	709			
	その他豆類	838.00	419,836	501	40.00	10,710	268			
土物類	里芋	461,948.50	84,320,552	183	48,446.00	20,156,451	416	2.00	1,050	525
	玉葱	4,354.00	407,632	94	40,710.00	3,726,306	92			
	甘藷	2,800,443.60	480,413,388	172	368,510.40	56,183,801	152			
	馬鈴薯	5,130.00	426,697	83	1,084,830.80	134,207,748	124			
	マークイ	7,420.00	1,059,403	143	1,021,664.30	137,858,208	135			
	長芋									
	山の芋	111.30	127,786	1,148						
	らっきょう	97,175.30	16,770,459	173	68,908.00	15,553,138	226	1,244.55	1,908,070	1,533
	んにく				80.00	39,585	495			
	生姜	53,237.55	37,401,330	703	94.00	31,710	337			
茸類	アーリーレッド									
	松茸									
	椎茸	149,913.85	109,592,823	731	80.00	16,800	210			
	えのめ	131,700.00	32,584,141	247						
香辛穂物類	しなめこ				3,024.00	730,386	242			
	マッシュルーム									
	貝われ									
	大妙	144.00	203,805	1,415						
その他	菜の花				6.00	2,100	350			
	ハーブ				59.60	59,220	994			
	その他香辛野菜				497.50	940,363	1,890	1,100.34	1,382,632	1,257
	合計	372.78	313,052	840	1,166.84	1,210,355	1,037			
	大梅	6,655.00	1,446,936	217	4,550.00	573,952	126			
	小梅	70.00	22,260	318						
	カボス	51.00	10,288	202						
	ゆず	2,674.90	569,328	213						
	もやし									
	野菜加工品	106,226.36	24,629,383	232	27,637.25	8,247,501	298			
その他野菜	131,600.91	54,423,944	414	784,199.30	46,422,766	59	38,099.34	15,107,720	397	
合計	13,940,008.41	2,152,170,846	154	16,573,806.41	2,344,925,671	141	86,028.37	35,132,063	408	
鶏卵	364,591.10	89,385,987	245	100.00	17,691	177				

野菜の品目別・産地別取扱高表（都道府県別及び国外）

分類	産地	韓国			中国			台湾			フィリピン		
		数量(kg)	金額	平均@	数量(kg)	金額	平均@	数量(kg)	金額	平均@	数量(kg)	金額	平均@
根菜類	大根												
	人参				1,075,120.00	86,579,405	81	2,000.00	201,958	101			
	ごぼう				545,361.00	52,733,412	97	84,650.00	9,154,306	108			
	れんこん				22,778.00	13,979,149	614						
葉菜類	ゆでたけのこ												
	白菜												
	キャベツ	16,050.00	1,507,278	94	6,470.00	495,390	77						
	グリーンボウル												
	春ほうれん草				6,817.00	1,771,182	260						
	青分葱				343,871.00	65,925,988	192						
	白ふつ												
	みつ												
	にら				9.00	6,300	700						
	レタス							768,000.00	98,775,600	129			
菜類	サニーレタス												
	グリーンリーフ												
	セルリー												
	カリフラワー												
	ブロッコリー				6,100.00	1,566,685	257						
	アスパラ				3.70	7,382	1,995				78.00	53,550	687
	パセリ							25.00	47,250	1,890			
	チンゲンサイ												
	かつお菜												
	サラダ菜												
果菜類	その他葉菜類				25,010.50	9,550,142	382	1,157.00	1,807,654	1,562			
	茄子												
	トマト	4.00	1,680	420									
	きゅうり												
	南瓜	2,700.00	215,048	80									
	白瓜												
	ピーマン	380,919.20	238,063,829	625	40.00	22,260	556						
	ししとう	415.50	544,607	1,311	2,049.10	1,522,261	743	36.00	17,010	472			
	オクラ										34,468.60	19,662,768	570
	とうもろこし										192.00	102,816	536
豆類	米												
	テト	12,654.00	5,557,098	439									
	いんげん												
	きぬさや				1,328.30	940,203	708						
	さやえんどう				3,058.88	1,872,258	612						
	実えんどう				30.00	13,650	455						
	そら豆							2,119.20	743,299	351			
	その他豆類				396.00	189,213	478						
	里芋				187,710.00	36,414,204	194						
	土物類	玉葱				2,298,144.00	185,912,653	81					
馬鈴薯													
メークイ													
長辛													
山の羊													
らっきょう													
にんにく					154,055.90	42,284,598	274						
生姜					133,662.60	34,160,285	256						
アーリーレッド					200.00	27,300	136						
茸類		松茸	98.58	2,631,039	26,689	9,807.87	72,660,336	7,408					
	椎茸				33,077.00	16,176,407	489						
	えのめ												
	しめじ												
	なめこ												
	マッシュルーム												
	香辛												
	大根				884.00	2,123,940	2,403						
	のり												
	その他香辛野菜				33.64	60,223	1,790				1,175.40	545,299	464
その他	大梅												
	小梅												
	カボス												
	ゆず												
	もやし												
	筍				37,917.70	11,082,217	292						
	野菜加工品	15.00	7,088	473	7,850,663.70	642,498,537	82						
	その他野菜	41.60	7,980	192	5,396.79	4,583,828	849	99.90	166,521	1,667			
	合計	412,897.88	248,535,647	602	12,749,995.68	1,285,159,408	101	858,087.10	110,913,598	129	35,914.00	20,364,433	567

野菜の品目別・産地別取扱高表（都道府県別及び国外）

分類	品目	産地	タイ			アメリカ			ニュージーランド			オーストラリア				
			数量(kg)	金額	平均@	数量(kg)	金額	平均@	数量(kg)	金額	平均@	数量(kg)	金額	平均@		
根菜類	大かぼち	根														
	人参	参				1,029.00	525,127	510	74,540.00	7,440,622	100					
	れんこん	こん	528.00	325,185	616											
葉菜類	たけのこ	のこ														
	ゆでたけのこ	ゆでたけのこ														
	白菜	菜														
	キャベツ	ツ														
	グリーンボウル	ボウル														
	春ほうれん草	ほうれん草														
	青分葱	葱														
	白分葱	葱														
	ふつふつ	きわ														
	みつみ	つみ														
	にら	ら														
	レタ	タ														
	サニーレタス	レタス														
	グリーンリーフ	リーフ														
	セセルリー	リー				28,023.00	5,294,158	189	132.00	197,820	1,499	1.00	1,785	1,785		
カリフラワー	ワ															
ブロッコリー	リー				430,641.00	141,537,245	329									
アスパラ	ラ	6,578.86	10,186,042	1,548	65.00	76,441	1,176	10,521.30	13,549,842	1,288	1,956.60	2,655,901	1,357			
パセリ	リ															
チンゲンサイ	サイ															
かつお菜	菜															
サラダ	ダ															
その他葉菜類	その他葉菜類	3,163.00	1,347,821	426	31,893.08	23,215,795	728	3,469.53	3,895,605	1,123	303.00	341,670	1,128			
果菜類	茄子	子														
	トマト	ト				74,880.00	28,944,384	387								
	きゅうり	り														
	南瓜	瓜							1,424,060.00	124,995,376	88					
	白瓜	瓜							18,400.00	13,955,363	758					
	ピーマン	ン														
	ししとう	とう														
オクラ	ラ	43,073.60	26,197,891	608												
とうもろこし	し															
米	ナ															
ベテ	ト															
豆類	いんげん	ん														
	きぬさや	や	2,488.00	938,482	377											
	さやえんどう	う	22,894.25	10,644,021	465											
	実えんどう	う														
	そら豆	豆														
その他豆類	その他豆類															
土物類	里芋	芋	18,390.00	798,987	43	528,005.60	37,920,522	72	16,480.00	1,493,940	91					
	玉ねぎ	葱														
	馬鈴薯	薯														
	メークイ	ン														
	長山	の														
	らっきょう	ょう														
	にんにく	く														
	生姜	姜														
	アーリーレッド	レッド	100.00	50,610	506	72,460.10	14,682,920	203	43,935.00	9,627,144	219	3,020.00	405,720	134		
	松茸	茸				3,263.77	22,328,915	6,841								
茸類	椎茸	茸														
	えのめ	め														
	しなめ	め														
	マッシュルーム	ーム														
香辛料物類	貝わ	わ														
	大葉	葉														
	ハシ	シ	29,989.90	28,148,233	939	87.00	94,815	1,090	425.00	652,995	1,536	689.10	1,128,110	1,637		
その他	大梅	梅														
	小梅	梅														
	カボチャ	チャ														
	ゆず	ず														
	もやし	やし														
野菜加工品	加工品	908.40	347,073	382												
野菜計	計	2,378.40	856,510	360	12,145.00	9,894,508	815	1,702.31	1,296,706	762	2,121.68	1,763,610	831			
合計	計	130,492.41	79,840,855	612	1,182,492.55	284,514,830	241	1,593,665.14	177,105,413	111	8,091.38	6,296,796	778			

野菜の品目別・産地別取扱高表（都道府県別及び国外）

分類	品目	ヨーロッパ			南アフリカ			カナダ			東南アジア		
		数量(kg)	金額	平均@	数量(kg)	金額	平均@	数量(kg)	金額	平均@	数量(kg)	金額	平均@
根菜類	大根												
	人参												
	ごぼう												
	こんにゃく												
葉菜類	白菜												
	キャベツ												
	グリーンボウル												
	春ほうれん草												
	青葱												
	白ふき												
	みつば												
	みょうろ												
	レタ												
	サニーレタス												
菜類	グリーンリーフ	875.00	1,266,615	1,448									
	セルリー												
	カリフラワー												
	ブロッコリー												
	アスパラ	4.00	23,625	5,906									
	パセリ												
	チンゲンサイ												
	かつお菜												
	サラダ菜												
	その他葉菜類	9,993.61	11,976,372	1,198									
果菜類	茄子												
	トマト												
	きゅうり												
	南瓜												
	ピーマン	45,632.90	34,435,384	755									
	ししとう												
豆類	オクラ												
	とうもろこし												
	米ナマ												
	ベテマ												
土物類	いんげん												
	きぬさや												
	さやえんどう										56.00	10,710	191
	寒えんどう							805.00	273,788	340			
香料物類	枝豆												
	その他豆類												
	里芋												
	玉葱												
	甘藷												
	馬鈴薯												
茸類	メークイ												
	長山												
	らっきょう												
	にんにく												
香辛料類	生姜												
	大葉												
	ハーブ類	16.00	18,816	1,176	0.01	620	62,000						
	その他香辛野菜	619.00	1,025,535	1,657									
その他	大豆												
	小豆												
	ゆめぎ												
	ゆめめこ												
計	マッシュルーム												
	その他野菜	7,419.82	5,235,172	706				4.00	27,300	6,825	12.00	25,620	2,135
	合計	64,998.21	55,849,079	859	0.01	620	62,000	3,150.05	15,605,392	4,954	68.00	36,330	534
	鶏卵												

野菜の品目別・産地別取扱高表（都道府県別及び国外）

分類	品目	産地	中南米			その他外国			合計		
			数量(kg)	金額	平均@	数量(kg)	金額	平均@	数量(kg)	金額	平均@
根菜類	大根							18,347,093.04	1,196,063.301	65	
	人参							780,343.77	65,553.565	84	
	ごぼう							12,596,657.99	1,519,822.001	121	
	れんこん							2,477,749.42	451,379.207	182	
	たけのこ							1,295,332.04	471,919.196	364	
葉菜類	ゆでたけのこ							721,126.45	109,486.194	152	
	白菜							48,608.74	34,132.492	702	
	キャベツ							40,730,795.00	2,387,922.265	59	
	グリーンボウル							30,369,041.90	2,720,364.609	90	
	春菊							1,779,275.00	178,862.361	101	
	ほうれん草							565,512.70	285,270.980	504	
	青葱							1,354,180.07	665,171.922	491	
	白葱							1,264,650.63	884,036.402	699	
	ふじわら							9,086.05	6,518.953	717	
	みつば							2,964,936.62	893,712.876	301	
	にら							89,175.20	20,196.032	226	
	レタス							51,634.32	27,802.962	538	
	サニーレタス							172,551.05	97,115.791	563	
	グリーンリーフ							1,555,270.25	690,961.118	444	
	果菜類	セリ							12,784,860.60	1,866,500.809	146
カリフラワー								941,297.10	271,150.361	288	
ブロッコリー								790,311.10	228,703.478	289	
アスパラ		25,592.56	33,386,065	1,305				739,709.60	177,395.132	240	
パセリ								331,444.35	52,420.116	158	
チンゲンサイ								2,237,412.76	711,328.233	318	
かつお菜								625,437.56	659,058.188	1,054	
サラダ								101,420.04	123,470.707	1,217	
その他葉菜類		2,657.12	1,876,615	706				365,732.92	116,824.294	319	
トマト								115,000.86	31,452.979	274	
きゅうり		1,724,916.30	209,692,139	122	124,630.00	23,304,374	187	100,702.70	64,849.766	644	
白瓜								4,325,828.39	1,976,746.865	457	
ピーマン								4,942,612.74	1,336,536.487	270	
ピーナツ								8,672,962.74	2,750,068.761	317	
その他果菜類								8,653,520.20	2,173,582.212	251	
豆類	とうもろこし							6,319,065.00	782,966.129	124	
	米							132,035.00	9,398.396	71	
	メイトマト	96.00	57,960	604				2,824,081.77	1,213,838.074	430	
	いんげん	630.00	361,972	575	6,710.00	3,373,671	503	128,492.61	144,325.734	1,123	
	きぬさや							514,986.12	313,462.772	609	
	さやえんどう							959,450.70	194,154.206	202	
	えんどう							130,904.10	39,975.666	305	
	そら豆							1,860,317.56	1,105,025.162	594	
	枝豆							210,406.64	165,426.367	786	
	その他豆類							38,049.02	51,597.018	1,356	
	土物類	里芋							118,410.79	88,785.920	750
		玉葱							136,327.40	73,882.518	542
		馬鈴薯							121,744.42	46,773.343	384
		メークイン							75,303.70	41,831.700	556
		長芋							13,698.19	5,757.644	420
山の芋								1,180,625.80	228,999.888	194	
らっきょう								36,503,949.60	3,196,431.174	88	
にんにく								3,690,034.90	627,901.836	170	
生姜								5,746,253.60	648,615.249	113	
アーリーレッド								8,224,040.20	986,494.685	120	
松茸		621.28	7,326,243	11,792				3,801,294.80	1,271,221.593	334	
椎茸								55,042.85	38,876.429	706	
えのき								229,341.15	59,783.380	261	
しめじ								242,973.50	136,452.530	562	
なめこ								669,265.55	285,050.739	426	
マッシュルーム							188,278.80	36,514.793	194		
香辛料類	貝われ							16,831.94	132,149.630	7,851	
	大葉							1,003,981.87	785,266.300	782	
	大葉							2,899,123.36	801,300.747	276	
	ハブ							1,443,034.74	594,794.470	412	
	その他香辛野菜	24.00	42,840	1,785	23.20	45,650	1,968	281,192.56	104,171.926	370	
	大梅							60,143.06	74,816.660	1,244	
	小梅							355,447.98	102,002.431	287	
	カボス							148,968.21	416,515.438	2,796	
	ゆず							136,595.30	231,289.403	1,693	
	もやし							82,947.95	70,411.942	849	
	その他							28,070.02	41,574.533	1,481	
	野菜加工品	5,265.60	2,002,616	380	30.00	55,652	1,855	425,196.76	507,184.363	1,193	
	その他野菜	110.00	23,615	215				280,128.80	62,327.773	222	
	合計	1,759,912.96	254,770,065	145	132,453.20	26,861,154	203	261,201,777.59	43,566,071.666	167	
	鶏卵							37,572.90	10,356.467	276	
							112,131.00	30,012.855	268		
							99,467.90	25,802.855	259		
							1,825,781.50	260,976.703	143		
							44,160.80	17,736.490	402		
							8,764,434.14	894,984.443	102		
							6,140,919.13	1,362,472.677	222		
							783,859.84	197,396.483	252		



野菜の品目別・月別取扱高表

分類	品目	1月			2月			3月			4月			
		数量(kg)	金額	平均@	数量(kg)	金額	平均@	数量(kg)	金額	平均@	数量(kg)	金額	平均@	
根菜類	大根	1,533,535.50	96,698,397	63	1,619,222.50	91,266,196	56	1,847,677.00	75,519,565	41	1,510,114.50	63,601,976	42	
	かぶ	123,973.39	9,312,943	75	106,510.95	5,390,413	51	30,390.40	1,546,949	51	313.00	165,030	527	
	人参	1,118,084.95	108,519,105	97	823,264.75	96,236,827	117	895,988.25	100,270,318	112	1,014,302.10	126,374,746	125	
	ごぼう	176,655.55	33,625,030	190	158,638.50	30,619,170	193	212,607.65	40,846,500	192	224,582.05	41,577,727	185	
	れんこん	102,560.00	38,969,986	380	104,035.50	34,561,470	332	97,770.00	32,846,628	336	77,902.00	29,395,322	377	
葉菜類	たけのこ	3,551.50	2,549,100	718	7,464.30	5,598,958	750	43,670.70	19,369,142	444	461,391.00	65,980,051	143	
	ゆで筍						1,206.19	1,526,908	1,266	25,534.01	16,964,802	664		
	白菜	3,946,891.40	187,330,714	47	4,721,533.40	215,299,674	46	2,276,469.00	114,118,139	50	2,584,355.00	125,591,656	49	
	キャベツ	2,045,139.00	208,134,925	102	2,303,230.00	187,928,587	82	2,703,517.00	169,778,705	63	2,826,422.00	224,482,357	79	
	グリーンポウル	71,500.00	7,327,615	102	60,810.00	4,883,614	80	66,040.00	4,588,915	69	98,120.00	7,549,201	77	
	春菊	67,823.95	46,286,724	682	69,006.10	24,157,911	350	61,216.70	14,052,737	230	49,868.20	14,103,899	283	
	ほうれん草	140,715.39	66,540,608	473	178,594.96	58,723,788	329	176,341.96	45,237,479	257	124,059.07	49,624,622	400	
	青葱	96,165.25	70,717,234	735	102,851.79	61,445,270	597	111,847.25	46,703,319	418	108,288.08	44,884,671	414	
	分葱	1,448.00	1,356,517	937	1,566.20	1,299,662	830	4,417.15	2,284,505	517	93.20	17,936	192	
	白葱	327,361.90	98,048,979	300	289,736.30	71,778,200	248	290,150.00	53,274,312	184	230,962.00	50,276,816	218	
	ふつきわ	11,446.20	2,671,509	233	13,026.00	3,149,758	242	19,188.80	4,799,065	250	21,713.90	4,845,672	223	
	みつば	1,284.20	1,080,236	841	5,578.40	4,155,520	745	17,762.15	9,775,289	550	16,781.17	8,500,549	507	
	みつば	10,331.60	11,380,041	1,101	13,886.90	5,900,019	425	16,830.70	6,684,454	397	16,621.15	4,155,079	250	
	にら	111,219.60	84,423,535	759	120,455.70	62,808,087	521	149,617.15	44,338,965	296	141,888.90	39,577,227	279	
	レタス	1,016,148.00	264,113,973	260	831,490.00	116,483,213	140	1,186,633.10	100,303,344	85	1,033,145.00	131,974,993	128	
菜類	サニーレタス	62,251.00	29,789,937	479	72,806.60	17,166,695	236	91,646.45	13,146,587	143	85,755.55	18,499,071	216	
	グリーンリーフ	64,421.70	32,400,924	503	69,084.00	15,955,752	231	74,727.50	10,516,227	141	62,191.90	13,391,198	215	
	セルリー	49,604.80	12,303,642	248	60,714.70	13,888,970	229	72,763.10	15,235,579	209	63,667.50	15,611,834	245	
	カリフラワー	51,924.00	8,044,086	155	72,975.65	7,027,816	96	30,515.20	4,654,880	153	20,682.00	4,270,311	206	
	ブロッコリー	175,457.15	68,453,852	390	376,765.21	86,833,298	230	408,678.40	78,790,301	193	146,286.00	53,868,464	368	
	アスパラ	8,910.12	18,020,482	2,022	25,053.41	32,239,616	1,287	81,400.69	87,639,072	1,077	68,198.95	99,500,485	1,459	
	パセリ	6,209.67	10,937,251	1,761	8,045.52	6,566,681	816	9,641.65	5,779,179	599	10,218.88	6,095,584	597	
	チンゲンサイ	19,946.68	10,061,623	504	25,873.80	6,459,452	250	30,499.00	5,658,443	186	35,645.80	9,007,954	253	
	かつお菜	17,243.15	3,634,973	211	5,572.11	464,103	83	765.00	52,610	69				
	サラダ菜	7,119.10	7,032,401	988	6,615.00	4,238,524	641	7,673.00	3,853,524	502	9,014.30	4,518,426	501	
	その他葉菜類	355,943.48	173,024,978	486	404,365.47	178,438,520	441	372,060.19	130,555,784	351	390,082.05	159,438,684	409	
	果菜類	茄子	230,234.10	84,034,618	365	285,443.30	93,950,734	329	445,003.15	122,361,708	275	506,575.75	158,238,620	312
		トマト	483,913.05	153,292,293	317	408,618.45	138,834,368	340	605,074.54	221,497,310	366	785,298.49	263,461,948	335
		きゅうり	467,469.60	183,189,615	392	521,622.55	150,085,477	288	749,548.05	152,579,200	204	884,737.25	186,402,456	211
		南瓜	600,897.00	56,758,466	94	493,918.50	51,825,177	105	487,646.00	41,309,184	85	503,935.60	43,450,170	86
白瓜					192.00	43,355	226	1,029.00	168,268	164	3,766.00	409,533	108	
ピーマン		163,676.98	117,424,749	717	169,693.30	110,766,195	653	250,634.66	129,784,500	518	289,049.62	109,477,897	379	
ししとう		6,054.20	9,832,876	1,624	6,669.70	7,694,401	1,154	9,095.92	9,656,803	1,062	11,065.60	11,279,751	1,019	
オクラ		9,987.10	6,378,211	639	11,710.60	6,156,594	526	17,193.00	10,265,924	597	29,197.10	20,903,355	716	
とうもろこし		770.00	309,273	402	880.00	353,094	401	2,650.00	1,010,520	381	4,018.50	2,426,776	604	
米ナス		6,346.50	2,287,715	360	8,976.50	2,387,678	266	11,197.80	2,837,328	253	11,556.50	3,671,557	318	
ベトマト		149,340.93	69,172,862	463	100,732.17	63,758,564	633	123,103.79	78,996,583	642	157,231.91	89,966,305	572	
豆類		いんげん	15,940.00	13,023,502	817	13,847.10	11,357,781	820	15,739.28	12,797,383	813	16,297.87	13,837,674	849
		きぬさや	2,810.70	2,862,694	1,018	3,174.95	2,983,287	940	5,245.68	3,902,717	744	5,008.16	4,792,051	957
		さやえんどう	12,427.40	9,214,325	741	14,619.10	10,492,239	718	27,915.82	17,465,075	626	21,183.32	18,596,503	878
		美えんどう	5,376.00	3,391,392	631	13,522.90	8,294,723	613	38,319.40	17,384,676	454	42,651.73	24,928,839	584
	そら豆	3,168.00	2,093,011	661	6,098.00	3,645,129	598	23,624.90	9,117,214	386	38,529.60	15,435,424	401	
土物類	枝豆						159.90	41,635	260	195.00	81,900	420		
	その他豆類	239.70	213,969	893	76.40	43,428	568	344.00	148,912	433	123.20	50,873	413	
	里芋	150,348.10	18,883,796	126	128,912.50	14,870,599	115	92,343.90	10,095,115	109	90,760.50	9,980,024	110	
	玉葱	2,532,161.20	208,174,353	82	2,788,648.20	237,783,089	85	3,722,612.40	311,592,983	84	3,638,794.20	259,941,634	71	
	甘藷	425,086.95	67,067,372	158	396,951.10	56,553,408	142	367,238.90	57,050,353	155	290,115.10	45,766,540	158	
	馬鈴薯	448,549.40	37,948,317	85	449,749.00	39,073,168	87	299,477.00	28,867,851	96	585,299.00	71,321,489	122	
	メークイン	730,650.60	66,425,703	91	741,279.40	67,455,368	91	776,032.10	70,847,940	91	841,448.20	91,206,435	108	
	長芋	174,990.00	66,889,682	382	237,162.00	83,043,835	350	354,638.00	104,377,558	294	281,262.00	81,912,339	291	
	山芋	3,255.54	2,468,626	758	3,664.07	2,720,405	742	3,338.30	2,428,341	727	4,795.36	3,566,646	744	
	らっきょう	47.40	77,994	1,645	172.25	229,163	1,330	223.90	284,648	1,271	930.20	447,271	481	
	にんにく	16,382.20	9,478,284	579	13,730.20	8,212,204	598	14,586.50	9,047,822	620	19,009.50	11,643,600	613	
	生姜	44,372.80	17,978,391	405	39,303.30	16,080,248	409	48,151.80	19,824,543	412	51,771.60	23,173,890	448	
	アーリーレッド	8,821.00	1,785,939	202	18,581.10	3,117,164	168	12,798.00	2,852,014	223	14,167.00	3,516,070	248	
	茸類	松茸	92,072.73	79,189,787	860	94,236.20	62,720,294	666	109,930.75	57,752,738	525	82,744.45	56,324,840	681
		椎茸	318,433.46	113,662,479	357	266,870.85	75,645,436	283	250,227.84	54,728,928	219	246,695.61	45,854,757	186
えのめ		134,531.90	67,865,203	504	120,403.50	47,920,018	398	123,724.70	39,613,922	320	133,323.80	38,789,481	291	
しめじ		22,770.80	8,796,649	386	21,767.40	7,904,965	363	23,527.20	7,166,034	305	28,046.95	8,665,045	309	
マッシュルーム		4,651.78	7,188,779	1,545	4,973.74	5,176,917	1,041	5,234.98	5,324,986	1,017	5,165.04	5,269,324	1,020	
香辛植物類	貝葱	26,340.42	7,392,671	281	27,024.60	7,277,343	269	25,344.77	7,456,037	294	26,334.52	7,655,355	291	
	大葉	11,265.75	31,815,750	2,824	11,542.00	24,031,710	2,082	13,494.40	32,183,386	2,385	12,619.30	31,494,390	2,496	
	生姜	3,379.65	7,445,794	2,203	3,339.00	5,676,716	1,700	5,749.25	9,279,615	1,614	8,064.65	14,071,658	1,745	
	菜の花	16,486.62	12,915,294	783	28,926.30	20,623,077	713	24,949.11	22,364,079	896	4,992.15	6,146,456	1,231	
	ハーブ類	2,166.13	3,157,743	1,458	2,102.16	2,985,381	1,420	2,746.47						

野菜の品目別・月別取扱高表

分類	品目	5月			6月			7月			8月		
		数量(kg)	金額	平均@	数量(kg)	金額	平均@	数量(kg)	金額	平均@	数量(kg)	金額	平均@
根菜類	大根	1,478,140.00	62,115,338	42	1,172,405.00	68,940,722	59	1,187,186.90	92,847,066	78	1,194,957.64	107,076,115	90
	かぶ	1,854.50	275,905	149	1,172.00	241,842	206	819.00	131,035	160	1,404.00	203,881	145
	人参	1,155,713.80	99,842,985	86	1,012,926.30	95,094,230	94	1,080,146.20	125,558,911	116	937,496.70	135,037,186	144
	ごぼう	184,412.07	33,336,460	181	160,681.60	28,144,034	175	204,392.35	33,092,799	162	222,392.40	30,442,869	137
葉菜類	れんこん	48,764.04	23,649,966	485	17,822.00	12,859,302	722	36,304.00	16,195,017	446	89,451.50	32,573,193	364
	たけのこ	199,645.00	12,070,534	60	1,265.10	126,927	100	78.25	46,463	594	34.00	21,735	639
	ゆで筍	11,113.89	7,094,402	638	6,289.25	3,684,596	586	149.40	100,672	674			
	白キャベツ	2,938,642.40	124,412,734	42	2,686,077.10	142,322,578	53	2,700,121.00	188,244,749	70	2,731,465.20	211,857,680	78
	グリーンポウル	149,078.00	9,466,030	63	211,963.00	16,342,984	77	232,980.00	27,016,037	116	188,220.00	21,165,577	112
	春菊	41,312.00	10,733,404	260	24,819.40	10,439,545	421	17,632.70	14,146,047	802	11,923.80	12,507,116	1,049
	青うれん草	129,135.68	43,947,926	340	78,388.67	44,315,892	565	57,331.62	47,929,822	836	49,814.38	47,434,371	952
	青葱	111,422.99	52,010,511	467	107,623.84	67,356,981	626	105,321.22	85,446,416	811	108,147.60	92,669,113	857
	白葱	181,930.00	52,753,096	290	167,948.00	53,830,888	321	183,886.00	53,485,333	291	172,700.00	56,893,322	329
	ふつ	11,799.30	2,039,358	173	1,359.80	172,015	127						
菜類	みつば	8,792.40	3,707,885	422	1,016.00	307,598	303	70.00	17,777	254			
	みつば	17,447.75	3,949,949	226	15,916.75	4,439,867	279	12,201.70	8,129,918	666	10,159.50	10,378,305	1,022
	にら	143,191.00	31,813,008	222	128,655.80	35,843,907	279	119,772.30	44,454,907	371	113,378.30	46,842,111	413
	レタ	932,306.70	90,911,496	98	994,729.80	105,441,204	106	1,203,917.00	182,961,579	152	1,288,596.00	177,673,749	138
	サニーレタス	85,027.00	14,977,397	176	77,012.00	13,291,454	173	76,237.00	30,485,313	400	81,551.00	23,184,401	284
	グリーンリーフ	64,726.80	12,340,833	191	53,757.20	11,413,064	212	56,116.00	22,323,861	398	69,006.00	19,748,784	286
	セルリー	64,178.50	17,875,345	279	57,094.40	15,157,938	265	73,241.60	18,464,770	252	61,285.30	11,603,676	189
	カリフラワー	27,250.00	2,970,296	109	3,786.00	1,097,772	290	4,247.00	1,105,638	260	3,491.00	945,648	271
	ブロッコリー	197,683.80	52,639,785	266	114,568.00	35,643,309	311	97,775.00	33,435,416	342	96,770.00	37,206,790	384
	アスパラ	54,530.61	79,154,917	1,452	83,813.42	80,698,641	963	92,845.41	81,292,022	876	82,336.93	54,410,891	661
豆類	パセリ	8,136.59	8,699,769	1,069	7,432.25	7,662,054	1,031	7,869.10	8,937,094	1,136	8,700.55	11,566,761	1,329
	チンゲンサイ	43,798.00	7,670,493	175	33,514.40	8,999,036	269	29,902.84	10,508,441	351	25,397.40	9,470,626	373
	かつお菜												
	サラダ菜	9,931.20	5,161,997	520	8,787.20	4,316,209	491	9,375.00	6,896,232	736	8,130.60	5,497,385	676
	その他葉菜類	404,212.84	148,320,672	367	354,313.23	138,288,159	390	333,450.33	164,288,169	493	342,628.20	171,451,918	500
	茄子	650,044.90	162,945,627	251	663,548.72	147,075,161	222	518,843.68	115,989,180	224	538,812.54	104,250,978	193
	トマト	1,077,093.06	240,161,459	223	871,877.65	198,304,000	227	933,473.30	270,137,703	289	1,122,217.60	297,506,414	265
	きゅうり	1,149,328.85	149,543,701	130	865,634.80	180,119,493	208	922,712.10	179,038,221	194	749,216.05	197,162,241	263
	南瓜	437,782.70	49,161,394	112	559,753.60	71,227,720	127	647,632.50	88,414,247	137	423,569.10	73,812,762	174
	白瓜	13,637.50	1,501,455	110	43,281.00	3,752,718	87	44,405.50	2,422,492	55	24,657.00	1,044,803	42
果菜類	ピーマン	376,846.31	98,061,038	260	269,773.86	78,571,635	291	244,185.00	99,451,535	407	221,663.50	85,022,315	384
	ししとう	13,508.00	12,313,152	912	12,818.90	11,965,080	933	15,090.36	13,746,412	911	14,559.97	13,936,807	957
	オクラ	51,163.15	41,946,012	820	84,436.26	59,893,988	709	103,332.61	67,296,516	651	87,884.40	37,507,913	427
	とうもろこし	76,644.90	25,685,075	335	227,823.45	44,818,955	197	215,547.05	40,273,702	187	288,699.70	51,378,066	178
	米ナス	18,441.50	4,458,296	242	15,308.70	4,191,467	274	17,022.60	4,870,141	286	13,129.50	3,620,126	276
	ベテトマト	232,023.44	97,357,217	420	181,178.87	72,673,369	401	152,045.74	83,695,656	550	198,008.26	110,927,177	560
	いんげん	20,735.05	11,797,276	569	28,241.26	15,371,450	544	20,731.42	14,407,001	695	14,128.12	13,863,543	981
	きぬさや	5,080.30	3,495,160	688	2,146.10	3,531,239	1,645	2,119.60	3,676,451	1,735	2,384.80	5,712,918	2,396
	さやえんどう	17,004.50	12,337,502	726	7,044.22	4,968,045	705	2,282.00	2,634,936	1,155	2,736.88	2,120,689	775
	美えんどう	33,650.17	18,053,661	537	1,630.60	884,176	542						
豆類	美ら豆	44,122.02	13,738,307	311	2,795.00	1,459,533	522	2,980.00	815,720	274	4.00	4,830	1,208
	枝豆	3,859.95	2,777,033	719	14,615.50	8,114,511	555	31,503.20	12,872,146	409	19,760.00	13,966,789	707
	その他豆類	61.90	25,548	413	107.20	56,721	529	5,147.00	1,230,702	239	6,618.20	3,449,670	521
	里芋	43,790.50	10,476,414	239	39,103.00	11,342,151	290	41,481.80	10,638,116	256	72,177.50	15,508,951	215
	玉葱	3,441,697.30	202,609,538	59	2,777,151.00	192,014,198	69	2,924,381.50	209,528,187	72	2,532,544.00	253,176,027	176
	甘藷	272,222.90	42,831,084	157	188,652.15	35,863,594	190	206,087.50	41,510,174	201	247,778.90	43,541,750	100
	馬鈴薯	675,408.40	64,870,319	96	810,042.00	84,945,596	105	574,065.40	73,050,475	127	366,761.00	64,088,979	175
	メークイン	657,441.60	73,561,575	112	553,524.80	64,462,081	116	365,403.10	58,484,715	160	413,129.60	90,081,737	218
	長芋	333,310.00	99,787,600	299	395,113.00	119,025,197	301	421,155.50	137,155,958	326	387,271.50	136,138,443	352
	山芋	3,103.68	2,379,178	767	4,240.00	3,138,489	740	5,353.00	3,857,412	721	4,249.50	3,180,969	749
物類	らっきょう	117,651.40	31,345,873	266	109,126.10	26,918,365	247	1,140.00	393,231	345	29.40	46,620	1,586
	んにく	27,781.93	16,791,500	604	19,294.60	10,906,964	565	24,277.17	10,942,314	451	18,403.40	10,034,016	545
	生姜	60,295.80	29,727,912	493	60,303.20	29,289,443	486	66,928.60	31,087,875	464	74,731.05	30,284,505	405
	アーリーレッド	16,773.00	2,891,286	172	13,765.70	2,268,060	165	16,894.00	2,730,389	162	22,354.00	3,883,751	174
	茸												
	生椎茸	73,508.20	51,212,447	697	63,133.45	44,902,868	711	65,620.25	49,904,565	761	60,365.51	46,830,641	776
	えのめ	198,598.08	45,153,656	227	167,396.88	36,732,355	219	176,622.24	39,168,933	222	190,734.65	31,194,678	164
	しめじ	102,343.20	34,266,578	335	97,025.50	30,753,042	317	92,500.00	32,630,540	353	101,371.90	31,137,801	307
	なめこ	26,393.90	7,877,380	298	23,152.20	7,340,199	317	21,408.55	7,421,650	347	20,612.77	7,864,422	382
	マッシュルーム	5,279.02	6,151,062	1,165	4,786.82	5,102,726	1,066	5,235.10	5,559,842	1,062	4,530.98	5,092,221	1,124
香辛棟物類	貝れ	27,317.69	7,920,565	290	29,134.82	8,338,437	286	34,572.67	9,900,071	286	35,298.18	10,091,809	286
	大葉	13,919.97	33,140,689	2,381	12,895.62	26,719,879	2,072	13,196.27	42,045,317	3,186	13,071.95	41,277,245	3,158
	妙葉	16,605.70	25,572,113	1,540	24,969.95	36,773,436	1,473	28,466.67	49,979,520	1,756	22,153.23	37,329,762	1,685
	菜の花	171.52	162,478	947									
	ハーブ類	2,717.90	3,460,558	1,273	2,260.62	3,448,448	1,525	2,466.61	4,036,661	1,637	2,443.96	3,937,237	1,611
	その他香辛野菜	35,106.24	40,215,842	1,146	59,709.65	54,720,023	916	36,258.74	49,451,983	1,364	40,663.53	47,131,438	1,159
	大梅	49,483.10	11,734,160	237	229,145.70	50,345,806	220	1,500.00	247,807	165			

野菜の品目別・月別取扱高表

分類	品目	9月			10月			11月			12月			
		数量(kg)	金額	平均@	数量(kg)	金額	平均@	数量(kg)	金額	平均@	数量(kg)	金額	平均@	
根菜類	大根	1,281,467.00	155,495,219	121	1,928,270.60	167,250,653	87	1,882,484.40	112,529,812	60	1,711,632.00	102,722,242	60	
	かぶ	932.80	587,248	629	83,482.60	6,533,409	78	172,348.83	15,116,444	88	257,141.30	26,048,466	101	
	人参	1,069,862.00	143,565,530	134	1,132,051.90	150,607,399	133	1,267,856.64	202,401,710	160	1,088,964.40	136,313,054	125	
	ごぼう	189,483.45	32,981,879	174	220,371.90	36,724,013	167	238,197.95	44,029,843	185	285,333.95	65,958,883	231	
	れんこん	151,305.00	47,012,569	311	165,616.00	49,590,605	299	169,695.00	62,797,904	370	234,107.00	91,467,234	391	
葉菜類	たけのこ	115.00	41,685	362	44.00	13,860	315	323.50	322,406	997	3,544.10	3,345,333	944	
	ゆで筍				3,224.00	3,515,434	1,090	1,092.00	1,245,678	1,141				
	白菜	3,208,187.50	270,618,628	84	4,426,687.00	294,026,058	66	4,002,134.00	269,787,477	67	4,508,232.00	244,312,178	54	
	キャベツ	3,031,320.00	307,927,139	102	2,878,800.00	293,875,595	102	2,255,044.00	263,666,231	117	2,087,066.00	246,417,539	118	
	グリーンポウル	237,776.00	24,278,158	102	165,481.00	23,051,219	139	168,857.00	18,876,907	112	128,450.00	14,316,104	111	
	春菊	18,044.80	20,739,083	1,149	52,727.50	29,719,028	564	66,876.00	38,313,471	573	84,261.55	50,072,015	594	
	ほうれん草	54,181.25	55,460,491	1,024	117,799.74	71,963,948	611	126,882.74	69,593,014	548	120,934.61	64,399,961	533	
	青菜	91,661.82	106,518,777	1,162	106,757.59	81,681,972	765	99,858.94	79,643,345	798	114,704.26	94,958,793	828	
	分葱	24.00	25,830	1,076	7.50	3,150	420	631.00	582,657	923	899.00	948,696	1,055	
	白葱	219,111.00	78,878,196	360	278,905.50	96,219,053	345	287,882.50	109,887,650	382	334,363.42	118,387,031	354	
	茎菜類	ふたつ				74.00	51,870	701	186.00	139,309	749	90.00	67,129	746
		みつば	11,383.25	12,084,565	1,062	15,000.25	5,132,443	342	14,111.00	5,926,719	420	18,660.50	18,954,432	1,016
		にら	96,074.60	62,679,935	652	131,991.80	61,745,854	468	154,495.80	80,164,129	519	144,529.30	92,670,263	666
		レタ	1,112,264.00	173,175,085	156	1,075,524.00	160,341,269	149	1,050,599.00	170,511,574	162	1,059,518.00	192,609,330	182
		サニーレタス	70,874.00	31,052,500	438	75,527.00	21,397,279	283	75,734.00	27,216,695	359	86,875.50	30,943,032	356
グリーンリーフ		60,789.00	25,070,243	412	66,001.00	15,236,473	231	63,566.00	20,151,791	317	85,924.00	30,154,328	351	
セルリー		61,860.40	14,821,288	240	57,049.60	12,693,318	222	53,068.80	14,282,236	269	65,180.90	15,458,536	237	
カリフラワー		4,356.00	1,359,863	312	29,731.00	4,460,575	150	30,556.00	6,412,212	210	51,930.50	10,071,019	194	
ブロッコリー		84,630.00	40,317,243	476	102,883.50	48,260,720	469	221,362.00	90,063,380	407	214,553.70	85,812,675	400	
アスパラ		64,375.70	54,263,695	843	38,632.19	36,583,160	947	13,525.13	17,487,637	1,293	11,815.00	17,767,570	1,504	
パセリ		8,636.20	11,850,243	1,372	8,550.85	12,621,321	1,476	7,968.40	10,012,439	1,257	10,010.38	22,742,331	2,272	
チンゲンサイ		30,665.50	14,373,875	469	38,279.80	14,016,888	366	29,659.20	11,117,957	375	22,550.50	9,479,506	420	
かつお菜					6.00	630	105	9,093.10	1,692,600	186	82,321.50	25,608,063	311	
サラダ菜		8,622.00	6,232,948	723	10,167.40	5,838,750	574	7,678.20	5,241,133	683	7,589.70	6,022,509	794	
その他葉菜類		177,045,697	177,045,697	557	374,609.27	182,769,416	488	349,743.90	184,279,511	527	326,311.72	168,848,357	517	
果菜類	茄子	330,553.73	101,695,628	308	300,822.54	75,143,282	250	247,424.13	83,552,297	338	225,306.20	87,298,654	387	
	トマト	796,902.05	336,146,148	422	707,727.10	288,276,214	407	438,509.05	176,558,470	403	442,258.40	165,892,434	375	
	きゅうり	736,568.40	268,939,023	365	647,829.55	188,399,999	291	476,273.70	184,954,342	388	482,579.30	153,172,444	317	
	南瓜	562,955.00	71,779,248	128	654,656.50	65,295,817	100	537,625.00	84,384,309	157	408,693.50	85,547,635	209	
	白瓜	907.00	46,888	52	140.00	8,884	63							
	ピーマン	193,203.50	109,059,181	564	225,905.76	80,301,491	355	210,367.97	93,496,237	444	209,081.31	102,421,383	490	
	ししとう	13,078.86	14,960,742	1,144	11,848.90	12,073,947	1,019	8,246.70	12,626,825	1,531	6,455.50	14,238,938	2,206	
	オクラ	60,863.15	36,254,568	596	41,918.05	15,316,652	365	10,247.40	7,025,082	686	7,053.30	4,517,957	641	
	とうもろこし	140,006.30	27,396,664	196	2,111.00	450,873	214	299.80	51,208	171				
	米ナス	9,874.00	3,417,303	346	7,152.50	2,451,177	343	5,846.50	3,196,952	547	6,051.50	2,585,926	427	
	ベテト	147,014.14	146,346,247	995	146,213.97	116,990,162	800	129,983.89	80,462,808	619	143,368.45	94,672,212	660	
	豆類	いんげん	15,545.17	18,050,835	1,161	20,976.31	15,143,876	722	14,638.73	12,375,582	845	13,586.33	13,400,464	986
		きぬさや	1,651.89	4,212,823	2,550	1,960.14	3,792,660	1,935	2,230.72	3,064,115	1,374	4,235.98	9,570,903	2,259
		さやえんどう	304.00	394,023	1,296	667.63	657,650	985	4,075.62	3,026,528	743	1,190.30	6,874,405	844
		美えんどう							138.60	144,197	1,040	1,038.00	800,854	772
そら豆								17.90	10,133	566	405.00	454,042	1,121	
枝豆		3,248.35	2,963,984	912	1,818.00	947,824	521	143.80	65,878	458				
その他豆類		402.74	145,281	361	59.10	42,263	715	19.20	15,372	801	499.55	334,905	670	
土物類		里芋	88,196.80	21,593,914	245	116,732.50	26,889,366	230	133,772.60	31,186,075	233	183,006.10	47,535,367	260
		玉葱	3,719,806.00	380,454,835	102	2,847,213.70	289,265,537	102	2,677,807.30	316,857,008	118	2,901,332.80	335,033,785	115
		甘藷	271,556.90	53,785,122	198	330,129.70	61,254,218	186	313,090.20	60,134,022	192	381,124.60	62,544,199	164
		馬鈴薯	371,457.00	53,874,196	145	400,351.00	47,080,703	118	373,204.60	40,499,709	109	391,889.80	42,994,447	110
		メークイン	562,750.00	107,225,354	191	835,876.50	112,822,149	135	908,939.70	98,149,591	108	837,564.60	85,772,037	102
		長芋	300,527.00	105,397,009	351	253,068.80	89,498,129	354	269,577.00	102,222,361	379	393,220.00	145,773,482	371
		山の芋	4,978.40	3,706,109	744	6,614.10	3,604,976	545	6,108.20	3,357,110	550	5,344.70	4,468,168	836
		らっきょう				10,500	2,100					15.50	29,715	1,917
	にんにく	20,246.90	10,377,823	513	20,653.00	11,104,052	538	21,421.60	12,528,150	585	27,186.50	15,385,781	566	
	生姜	67,362.60	24,603,562	365	60,366.10	21,813,100	361	43,338.80	17,181,401	396	52,339.90	24,005,869	459	
	アーリーレッド	16,178.00	3,395,229	210	16,107.00	3,336,014	207	13,815.00	2,902,917	210	18,025.00	3,835,960	213	
	茸類	松茸	4,643.03	41,111,515	8,854	4,485.88	43,937,551	9,795	1,876.07	14,953,769	7,971	60.25	458,139	7,604
		生椎茸	68,865.94	66,909,661	972	90,168.06	87,335,511	969	111,654.63	84,805,795	760	91,681.70	97,377,153	1,062
		えのめ	221,333.50	63,255,019	286	266,970.25	82,963,183	311	295,917.00	100,151,802	338	299,323.00	112,789,521	377
		しめじ	114,912.80	50,484,993	439	142,371.20	67,317,255	473	137,768.60	71,154,629	516	142,755.64	82,861,008	580
なめこ		21,303.54	10,037,798	471	26,058.95	10,906,294	419	23,487.40	10,425,207	444	22,662.90	9,766,283	431	
マッシュルーム		4,702.72	7,068,132	1,503	4,700.70	7,268,880	1,546	5,195.92	7,775,173	1,496	5,686.26	7,838,618	1,379	
香辛棟物類		貝れ	34,992.98	10,018,037	286	31,614.22	9,180,718	290	29,899.96	8,654,919	289	27,573.15	8,116,469	294
		大葉	11,279.35	38,174,999	3,385	11,503.60	28,007,563	2,435	11,404.00	39,422,494	3,457	12,776.00	48,202,016	3,773
		妙葉	10,929.58	18,455,716	1,689	6,516.72	9,475,498	1,454	3,769.55	8,394,753	2,227	2,651.35	8,834,822	3,332
		菜の花				34.17	50,222	1,610	2,094.47	1,890,006	902	5,293.61	6,255,530	1,182
		ハーブ類	2,115.68	3,627,775	1,715	2,208.62	3,076,238	1,393	2,088.49	3,005,446	1,439	2,344.54	3,890,638	1,659
		その他香辛野菜	58,225.90	41,169,271	707	46,842.34	34,708,153	741	22,993.64	38,81				

野菜の品目別・月別取扱高表

分類	品目	月	合計		
			数量(kg)	金額	平均@
根菜類	大根		18,347,093.04	1,196,063.301	65
	かぶ		780,343.77	65,553.565	84
	人参		12,596,657.99	1,519,822.001	121
	ごぼう		2,477,749.42	451,379.207	182
	れんこん		1,295,332.04	471,919.196	364
	たけのこ		721,126.45	109,486.194	152
葉菜類	ゆで筍		48,608.74	34,132.492	702
	白菜		40,730,795.00	2,387,922.265	59
	キャベツ		30,369,041.90	2,720,364.609	90
	グリーンポウル		1,779,275.00	178,862.361	101
	春菊		565,512.70	285,270.980	504
	ほうれん草		1,354,180.07	665,171.922	491
	青葱		1,264,650.63	884,036.402	699
	分葱		9,086.05	6,518.953	717
	白葱		2,964,936.62	893,712.876	301
	茎菜類	ふき		89,175.20	20,196.032
つわ			51,634.32	27,802.962	538
みづば			172,551.05	97,115.791	563
にら			1,555,270.25	690,961.118	444
レタス			12,784,860.60	1,866,500.809	146
サニーレタス			941,297.10	271,150.361	288
グリーンリーフ			790,311.10	228,703.478	289
セルリー			739,709.60	177,395.132	240
カリフラワー			331,444.35	52,420.116	158
ブロッコリー			2,237,412.76	711,328.233	318
アスパラ			625,437.56	659,058.188	1,054
パセリ			101,420.04	123,470.707	1,217
チンゲンサイ			365,732.92	116,824.294	319
かつお菜			115,000.86	31,452.979	274
サラダ菜		100,702.70	64,849.766	644	
その他葉茎菜類		4,325,828.39	1,976,746.865	457	
果菜類	茄子		4,942,612.74	1,336,536.487	270
	トマト		8,672,962.74	2,750,068.761	317
	きゅうり		8,653,520.20	2,173,582.212	251
	南瓜		6,319,065.00	782,966.129	124
	白瓜		132,035.00	9,398.396	71
	ピーマン		2,824,081.77	1,213,838.074	430
	ししとう		128,492.61	144,325.734	1,123
	オクラ		514,986.12	313,462.772	609
	とうもろこし		959,450.70	194,154.206	202
	米ナス		130,904.10	39,975.666	305
	ペテトマト		1,860,317.56	1,105,025.162	594
	いんげん		210,406.64	165,426.367	786
	きぬさや		38,049.02	51,597.018	1,356
	さやえんどう		118,410.79	88,785.920	750
美えんどう		136,327.40	73,882.518	542	
そら豆		121,744.42	46,773.343	384	
枝豆		75,303.70	41,831.700	556	
その他豆類		13,698.19	5,757.644	420	
土物類	里芋		1,180,625.80	228,999.888	194
	玉葱		36,503,949.60	3,196,431.174	88
	甘藷		3,690,034.90	627,901.836	170
	馬鈴薯		5,746,253.60	648,615.249	113
	メークイン		8,224,040.20	986,494.685	120
	長芋		3,801,294.80	1,271,221.593	334
	山の芋		55,042.85	38,876.429	706
	らっきょう		229,341.15	59,783.380	261
	にんにく		242,973.50	136,452.530	562
	生姜		669,265.55	285,050.739	426
アーリーレッド		188,278.80	36,514.793	194	
茸類	松茸		16,831.94	132,149.630	7,851
	生椎茸		1,003,981.87	785,266.300	782
	えのき		2,899,123.36	801,300.747	276
	しめじ		1,443,034.74	594,794.470	412
	なめこ		281,192.56	104,171.926	370
マッシュルーム		60,143.06	74,816.660	1,244	
香辛雑物類	貝われ		355,447.98	102,002.431	287
	大葉		148,968.21	416,515.438	2,796
	妙姜		136,595.30	231,289.403	1,693
	菜の花		82,947.95	70,411.942	849
	ハーブ類		28,070.02	41,574.533	1,481
その他	その他香辛野菜		425,196.76	507,184.363	1,193
	大梅		280,128.80	62,327.773	222
	小梅		37,572.90	10,356.467	276
	カボス		112,131.00	30,012.855	268
	ゆず		99,467.90	25,802.855	259
	もやし		1,825,781.50	260,976.703	143
	筍		44,160.80	17,736.490	402
	野菜加工品		8,764,434.14	894,984.443	102
	その他野菜		6,140,919.13	1,362,472.677	222
	合計		261,201,777.59	43,566,071.666	167
鶏卵		783,859.84	197,396.483	252	