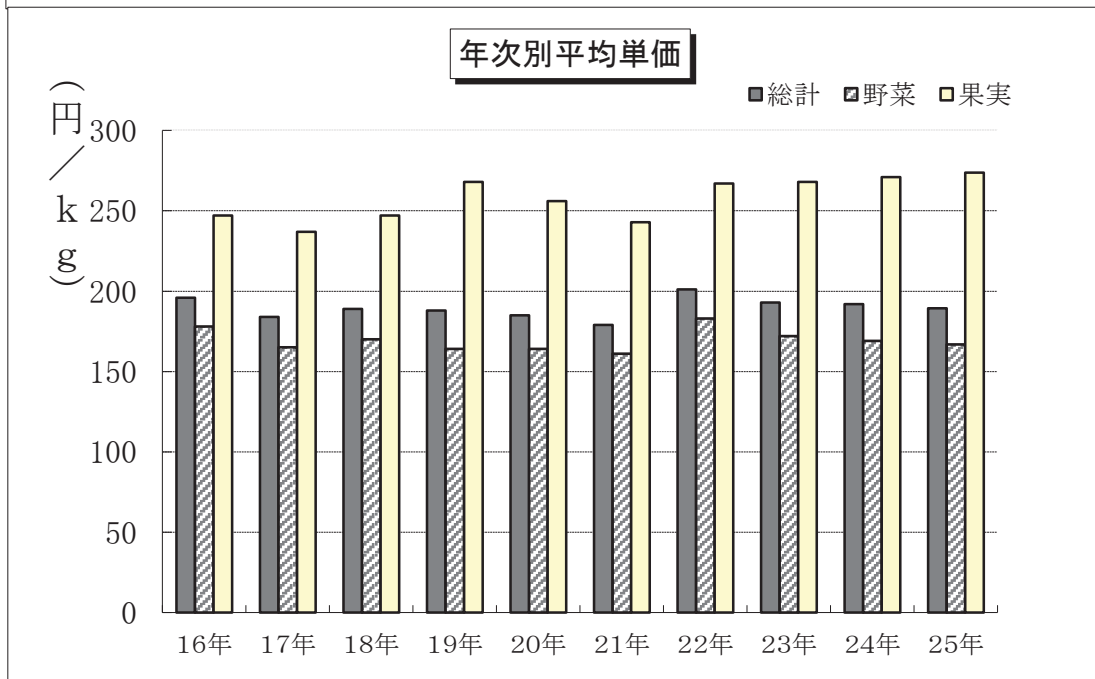
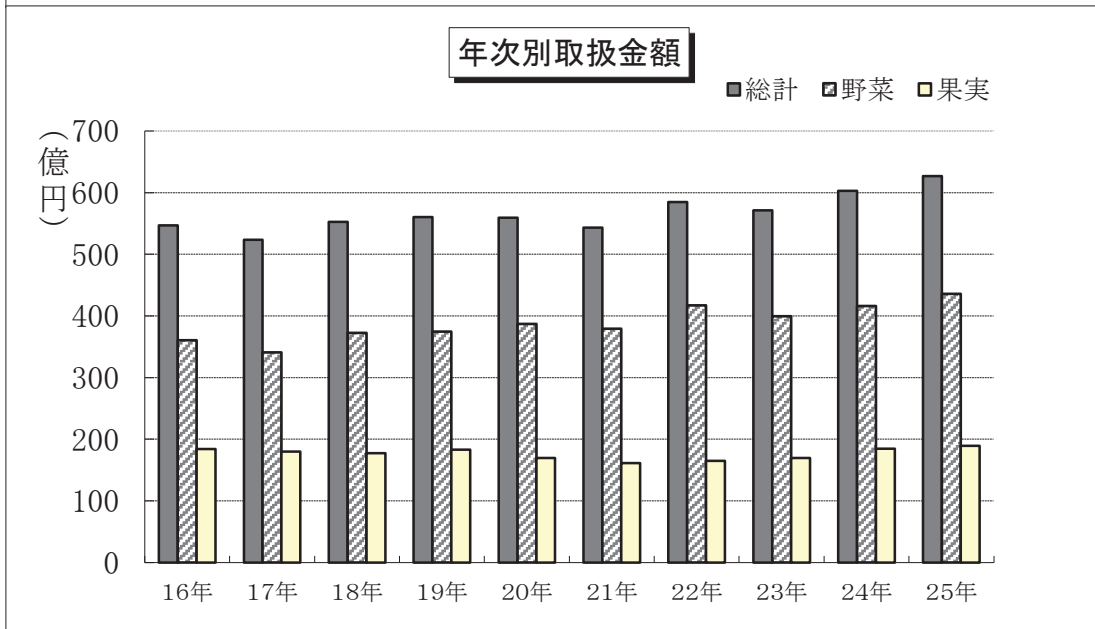
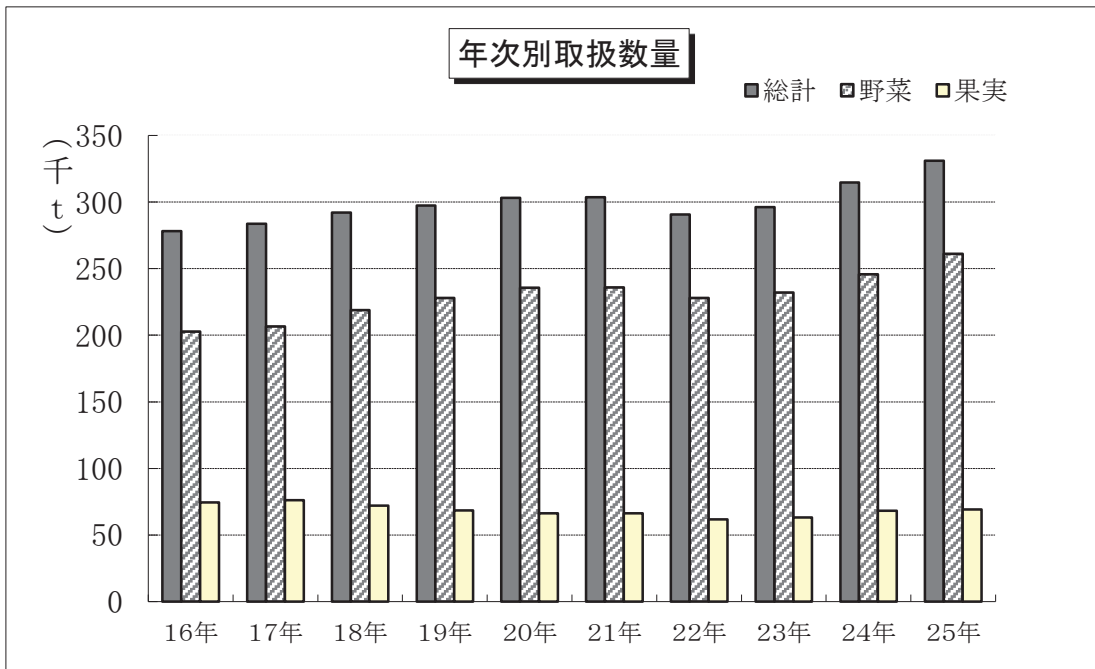


年次別・部類別取扱高推移表

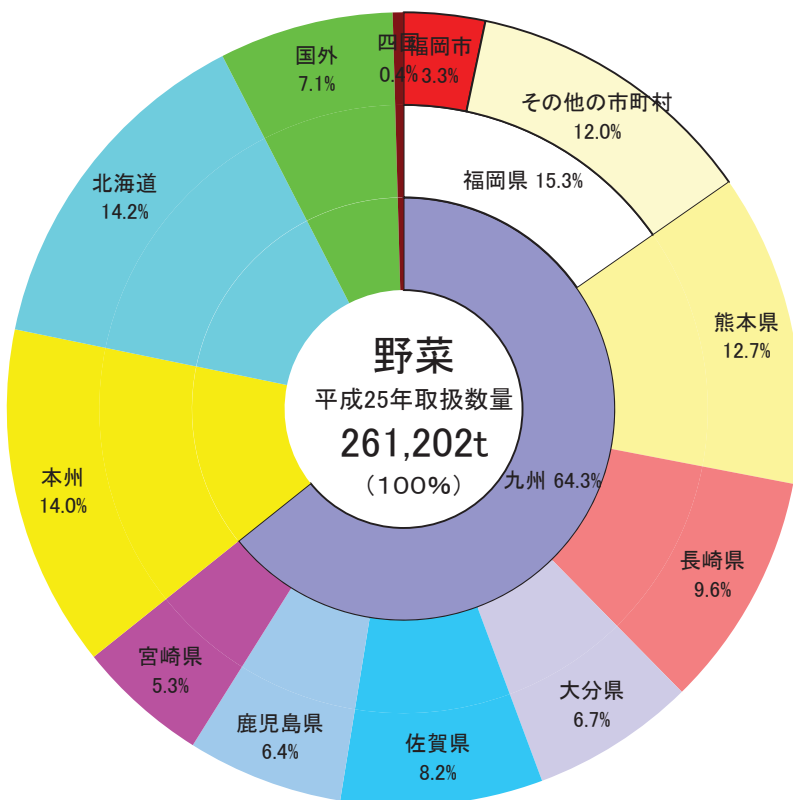
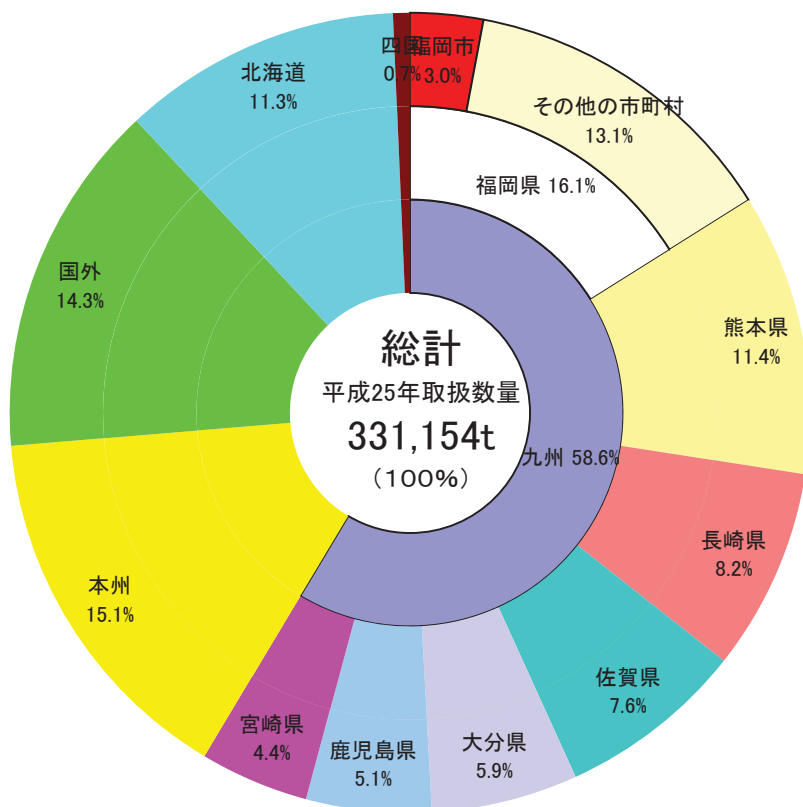
(単位:数量 kg, 金額 円, 単価 円/kg)

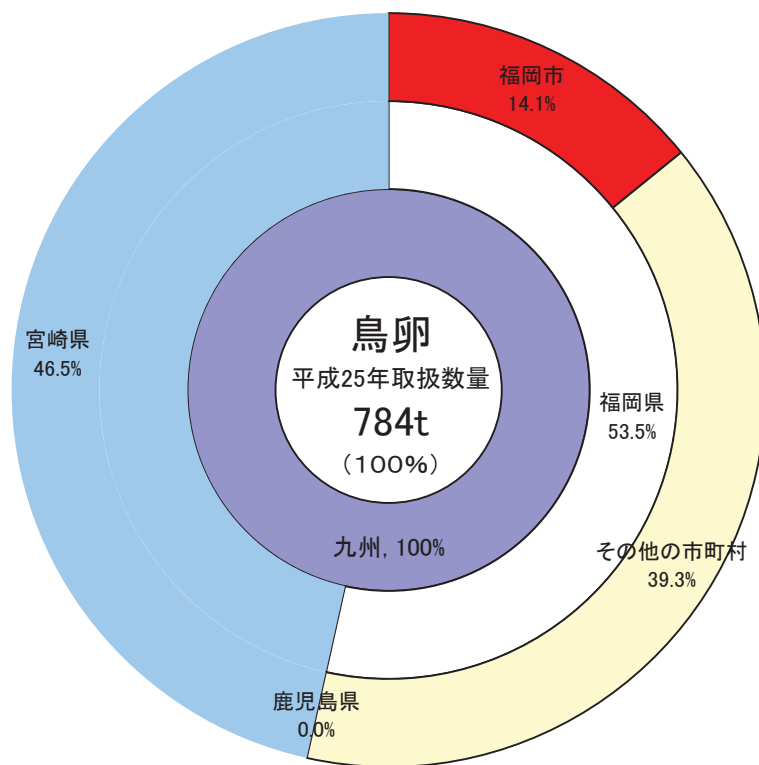
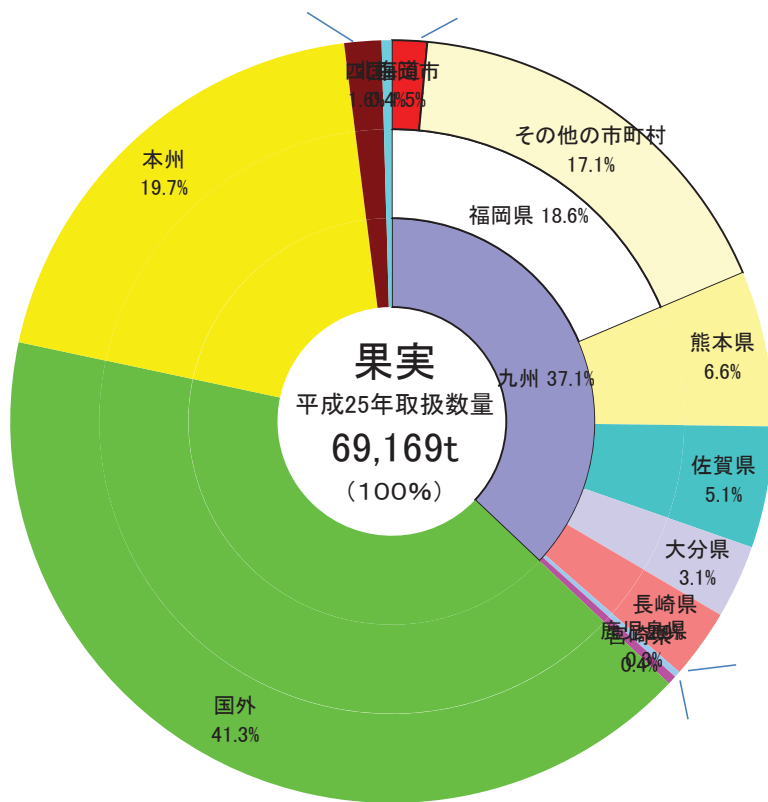
年	項目	総計	野菜	果実	鳥卵	福岡市人口
35	数量	84,612,102.00	59,842,863.00	24,354,147.00	415,092.00	661,586
	金額	2,275,020,353	1,144,298,673	1,053,993,134	76,728,546	
	単価	27	19	43	185	
40	数量	109,183,734.00	71,436,471.00	36,649,063.00	1,098,200.00	764,139
	金額	4,966,152,796	2,304,825,020	2,460,950,777	200,376,999	
	単価	45	32	67	182	
45	数量	126,186,626.00	79,115,549.00	45,434,046.00	1,637,031.00	854,031
	金額	10,015,006,440	5,199,884,077	4,502,121,188	313,001,175	
	単価	79	66	99	191	
50	数量	174,234,143.70	111,290,297.70	60,678,205.00	2,265,641.00	975,314
	金額	23,460,461,987	12,662,963,353	10,098,798,395	698,700,239	
	単価	135	114	166	308	
55	数量	202,492,781.15	128,740,236.66	72,470,596.99	1,281,947.50	1,062,538
	金額	38,115,437,325	22,155,942,339	15,554,386,825	405,108,161	
	単価	188	172	215	316	
60	数量	238,373,848.64	156,725,710.20	80,345,803.14	1,302,335.30	1,163,929
	金額	46,725,610,429	25,130,806,908	21,234,714,560	360,088,961	
	単価	196	160	264	276	
2	数量	270,336,098.72	179,824,580.06	89,120,250.30	1,391,268.36	1,210,373
	金額	61,442,579,743	36,666,271,976	24,443,373,329	332,934,438	
	単価	227	204	274	239	
7	数量	277,441,917.34	184,873,406.33	91,322,501.28	1,246,009.73	1,253,941
	金額	60,363,662,423	36,794,470,252	23,307,470,547	261,721,624	
	単価	218	199	255	210	
12	数量	285,169,639.60	200,429,828.90	83,591,120.97	1,148,689.73	1,309,265
	金額	53,555,227,575	33,494,289,601	19,796,763,388	264,174,586	
	単価	188	167	237	230	
16	数量	278,279,894.85	202,752,969.29	74,453,028.62	1,073,896.94	1,358,598
	金額	54,673,808,134	36,046,391,789	18,394,445,013	232,971,332	
	単価	196	178	247	217	
17	数量	283,744,733.22	206,575,505.84	76,069,387.21	1,099,840.17	1,370,361
	金額	52,340,771,221	34,069,617,511	18,006,889,954	264,263,756	
	単価	184	165	237	240	
18	数量	292,108,488.59	218,945,164.79	71,993,751.64	1,169,572.16	1,384,324
	金額	55,256,286,434	37,243,748,099	17,750,744,652	261,793,683	
	単価	189	170	247	224	
19	数量	297,378,630.07	227,874,691.31	68,307,458.52	1,196,480.24	1,396,493
	金額	56,047,042,746	37,451,250,483	18,326,133,589	269,658,674	
	単価	188	164	268	225	
20	数量	303,247,231.81	235,766,554.97	66,230,123.59	1,250,553.25	1,407,095
	金額	55,950,174,684	38,695,627,529	16,935,394,724	319,152,431	
	単価	185	164	256	255	
21	数量	303,607,417.76	236,040,098.67	66,345,548.89	1,221,770.20	1,419,800
	金額	54,335,236,422	37,948,245,537	16,109,059,640	277,931,245	
	単価	179	161	243	227	
22	数量	290,793,367.63	227,968,812.40	61,686,064.49	1,138,490.74	1,430,804
	金額	58,456,017,344	41,710,940,674	16,473,624,280	271,452,390	
	単価	201	183	267	238	
23	数量	296,280,649.63	232,156,014.91	63,217,201.79	907,432.93	1,446,515
	金額	57,108,765,193	39,941,464,869	16,943,119,180	224,181,144	
	単価	193	172	268	247	
24	数量	314,799,661.42	245,752,136.97	68,192,371.42	855,153.03	1,459,870
	金額	60,296,230,569	41,617,569,147	18,484,552,066	194,109,356	
	単価	192	169	271	227	
25	数量	331,154,415.95	261,201,777.59	69,168,778.52	783,859.84	1,474,326
	金額	62,692,981,664	43,566,071,666	18,929,513,515	197,396,483	
	単価	189	167	274	252	

※35年は3月～12月の取扱高である。人口は12月末日現在の住民基本台帳登録人口および外国人登録人口である。



地域別入荷状況





取扱概況

1. 取扱実績（平成25年1月～12月）

項目	数量（t）		金額（千円）		単価（円/Kg）	
		前年比%		前年比%		前年比%
総計	331,154	105	62,692,982	104	189	98
野菜	261,202	106	43,566,072	105	167	98
果実	69,169	101	18,929,514	102	274	101
鳥卵	784	92	197,396	102	252	111

2. 取扱概況

- 平成25年は、上半期は潤沢な入荷量だったが、末端需要は低調で軟調な取引だった。梅雨明け以降は国内各地で発生した集中豪雨などにより、全国的に品薄傾向となり高値で推移した。年明け後は軟弱野菜等が品薄となったものの、末端需要は低調で厳しい状況が続いた。青果物市場全体の取扱高は前年比105%の331,154トン、取扱金額は前年比104%の62,692,982千円、単価は前年比98%の189円となった。
- 野菜の入荷数量は前年比106%の261,202トン、取扱金額は前年比105%の43,566,072千円、単価は前年比98%の167円となった。
- 果実の入荷数量は前年比101%の69,169トン、取扱金額は前年比102%の18,929,514千円、単価は前年比101%の274円となった。
- 鳥卵の入荷数量は前年の92%の784トン、取扱金額は前年比102%の197,396千円、単価は前年比111%の252円となった。

【野菜】

主要な野菜の品目において、入荷数量が前年を上回ったものは、人参・白菜・茄子・トマト・きゅうり・玉葱・馬鈴薯・ほうれん草・ねぎ・レタスであり、逆に前年を下回ったものは、大根・キャベツ・里芋・ピーマンとなった。

一方、取扱金額において、前年を上回ったものは、白菜・キャベツ・レタス・茄子・きゅうり・ピーマン・玉葱・馬鈴薯・人参であり、前年を下回ったものは、大根・ほうれん草・ねぎ・トマト・里芋となった。

【果実】

主要な果実の品目において、入荷数量が前年を上回ったものは、りんご・梨・苺・バナナ・パインであり、逆に前年を下回ったものは、温州みかん・ぶどう・柿・西瓜・メロン・桃・キウイとなった。

一方、取扱金額において、前年を上回ったものは、ぶどう・苺・柿・桃・バナナ・パインであり、前年を下回ったものは、温州みかん・りんご・梨・西瓜・メロン・キウイとなった。

【鳥卵】

入荷数量は前年を下回ったが、取扱金額は前年を上回った。

市場別・部類別・月別取扱高表

上段：数量・・・t
 中段：金額・・・千円
 下段：単価・・・円/Kg

市場別	部類別	總計	月																																																																																																																																																																																																																																																																																															
			1	2	3	4	5	6	7	8	9	10	11	12																																																																																																																																																																																																																																																																																				
西	部	總計	331154	25260	25989	27898	27354	28761	62692982	5019592	4522933	4791772	4820360	4607831	189	199	174	172	176	160	261202	20527	21519	22407	22490	23286	43566072	3556801	3136187	3200582	3454501	3166225	167	173	146	143	154	136	69169	4670	4403	5416	4794	5405	18929514	1448573	1370185	1573311	1349770	1425816	274	310	311	290	282	264	784	62	67	74	70	70	197396	14217	16560	17879	16090	15790	252	228	249	241	229	226	285854	21653	22344	23948	23580	24622	55171655	4420308	3949216	4216070	4226110	4059159	193	204	177	176	179	165	225836	17610	18573	19142	19425	19977	38184057	3111727	2732058	2798395	3031122	2781199	169	177	147	146	156	139	59420	3996	3719	4748	4102	4592	16835547	1297666	1204316	1403893	1182794	1265816	283	325	324	296	288	276	598	47	52	57	52	53	152050	10914	12841	13783	12194	12144	254	230	249	242	233	230	32472	2630	2662	2909	2704	2944	5205552	411395	401090	410955	409927	375471	160	156	151	141	152	128	25441	2120	2154	2404	2181	2368	3719789	299808	284755	288577	290096	261577	146	141	132	120	133	110	6935	502	500	496	513	568	1462060	109812	114369	120228	117720	112025	211	219	229	242	229	197	96	8	8	9	10	9	23703	1774	1966	2149	2111	1870	247	222	260	237	220	214	12828	976	984	1041	1071	1195	2315775	187889	172627	164747	184323	173201	181	193	176	158	172	145	9925	797	792	861	883	941	1662225	145266	119374	113610	133282	123449	167	182	151	132	151	131	2814	172	185	171	179	245	631906	41095	51500	49190	49256	47975	225	239	279	287	274	196	90	7	7	8	8	8	21644	1529	1753	1947	1785	1777	241	219	246	233	219	211
		東	部	總計	25672	27711	27586	27158	29578	28684	4602968	5477836	5754581	5829876	5506121	5519033	179	198	209	215	186	192	20256	20909	20271	21627	23167	22745	3118817	3682019	3712383	4330607	4015541	4004346	154	176	183	200	173	184	5354	6739	7252	5474	6349	6623	1470444	1781719	2027024	1483842	1473407	1495392	275	264	280	271	232	226	13707	14099	15174	15427	17173	19294	220	223	242	272	278	299	21962	24091	24103	23843	25657	24755	4043129	4867211	5103234	5115273	4827680	4834041	17385	18248	17726	19046	20118	19070	2722513	3256363	3279051	3800506	3512403	3496024	157	178	185	200	175	183	4530	5795	6329	4755	5492	5635	1310015	1599903	1812328	1303093	1302265	1323090	289	276	286	274	237	235	47	48	49	43	47	50	10602	10945	11855	11674	13013	14926	225	229	244	274	279	299	2662	2638	2481	2374	2805	2752	388171	426724	452243	495613	474750	468203	146	162	182	209	169	170	2075	1962	1827	1870	2192	2065	274972	297620	305086	374752	351094	344593	133	152	167	200	160	167	580	668	647	497	606	680	111630	127517	145448	118899	121489	121360	192	191	225	239	201	179	7	8	7	7	8	7	1569	1587	1708	1962	2167	2251	211	210	233	270	282	304	171668	183901	199104	218991	203690	216789	164	187	199	233	184	184	796	699	719	711	857	862	121331	128036	128246	155349	152044	163729	152	183	178	178	178	190	244	276	276	223	252	309	48800	54299	69247	61850	49653	50942	200	197	251	278	197	165	8	8	7	7	7	7	1537	1566	1610	1791	1993	2117	201	202	233	262	269	292																

主要品目の取扱数量の推移

品目	35年		40年		45年		50年		55年		60年		7年		12年		17年		22年		23年		24年		25年			
	数量	単価	数量	単価	数量	単価	数量	単価	数量	単価	数量	単価	数量	単価	数量	単価	数量	単価	数量	単価	数量	単価	数量	単価	数量	単価	数量	単価
野菜 総計	59,843	19	71,436	32	79,116	66	111,290	114	128,740	172	156,726	160	179,825	204	184,873	199	200,430	167	206,576	165	227,969	183	232,156	172	245,752	169	261,202	167
だいこん	5,350	7	5,975	12	6,875	24	8,462	49	10,567	80	15,216	58	16,661	72	18,212	68	18,269	57	17,898	55	17,664	66	17,651	63	18,842	65	18,347	65
にんじん	1,980	19	2,453	30	3,232	48	4,525	108	6,322	119	8,001	89	9,254	162	9,565	152	9,602	110	9,907	117	11,688	128	12,298	119	12,359	111	12,597	121
はくさい	5,909	8	8,792	12	8,911	28	11,978	35	11,737	84	13,489	57	14,514	77	17,097	81	23,253	60	23,199	55	35,478	57	36,456	57	39,061	55	40,731	59
レタス			418	45	1,415	73	3,286	122	4,555	174	4,964	197	9,839	193	10,276	166	11,044	154	12,474	120	11,286	144	12,196	122	11,835	139	12,785	146
キャベツ (注1)	5,402	14	8,140	18	10,203	46	15,004	44	17,626	120	20,878	78	23,564	91	24,796	84	25,456	65	26,823	79	30,755	92	29,864	79	32,577	73	32,148	90
なす	2,257	22	1,965	41	2,174	78	3,835	144	5,158	229	3,522	243	4,261	271	3,952	265	4,255	214	4,627	218	4,421	296	4,736	283	4,778	280	4,943	270
トマト (注2)	2,899	29	2,843	52	3,437	89	4,827	167	5,568	205	6,604	235	7,101	286	8,377	327	9,972	272	9,712	303	8,163	367	7,207	308	9,472	409	10,533	366
きゅうり	4,357	26	4,077	51	4,737	89	6,786	141	7,073	216	8,290	220	8,928	283	8,876	243	8,851	235	7,747	211	7,763	267	7,628	266	8,203	258	8,654	251
ピーマン (注3)	294	32	470	97	1,318	119	2,383	168	2,316	301	2,315	307	2,213	361	2,151	298	2,368	291	2,477	351	2,156	450	2,589	399	2,921	397	2,824	430
さといも	1,342	27	1,450	59	1,919	71	2,095	156	3,670	83	3,239	172	2,659	298	2,555	219	1,872	159	1,944	156	1,366	187	1,254	218	1,416	175	1,181	194
たまねぎ	3,946	17	6,815	34	7,695	57	10,407	57	13,334	95	16,096	56	17,647	100	17,246	112	20,553	74	23,852	89	26,985	110	27,938	91	32,077	90	36,504	88
ばれいしょ (注4)	4,954	17	5,700	25	5,788	61	8,281	76	10,957	123	13,102	90	13,278	119	12,726	139	13,178	124	13,900	128	12,792	169	13,081	158	14,104	111	13,970	117
(注1)キャベツにはグリーンボール・レッドキャベツを含む。(注2)トマトには、ペタトマトを含む。(注3)ピーマンには、パプリカを含む。(注4)ばれいしょにはメークインを含む。																												
果実 総計	24,354	43	36,649	67	45,434	99	60,678	166	72,471	215	80,346	264	89,120	274	91,323	255	83,591	237	76,069	237	61,686	267	63,217	268	68,192	271	69,169	274
温州みかん	4,353	50	8,735	70	11,984	91	19,043	89	17,468	110	12,618	169	11,128	212	10,472	205	9,617	161	9,354	168	7,436	205	7,490	210	7,947	206	7,561	199
八朔	69	65	418	78	807	114	1,767	126	2,434	116	1,805	188	1,133	130	1,167	208	722	103	627	146	395	101	257	187	321	155	272	129
ふじ							596	299	1,567	348	2,856	362	3,811	288	3,838	300	3,293	274	2,915	274	3,280	256	3,665	261	3,026	348	3,889	257
デラウェア	108	55	114	154	203	279	583	580	580	711	691	606	607	783	543	907	347	873	307	785	271	934	227	1,003	247	929	248	963
巨峰					155	339	516	583	555	663	621	738	831	862	1,075	777	919	744	1,048	661	674	833	587	834	718	768	663	818
二十世紀	1,411	48	2,209	64	2,705	107	3,193	207	2,869	194	1,983	258	1,283	299	552	316	404	267	326	230	173	370	219	269	160	317	146	303
富有柿	1,173	40	1,477	66	1,155	95	1,219	167	1,072	257	1,046	233	948	214	1,498	291	1,905	173	1,535	133	1,429	305	1,238	285	1,661	193	1,560	231
西瓜	6,249	14	5,494	24	7,708	31	9,162	73	5,975	100	6,569	120	7,672	155	8,045	148	7,511	120	5,616	121	4,752	146	4,665	135	5,402	128	5,093	135
温室メロン	48	218	98	340	261	585	398	947	678	1,168	1,108	960	2,079	754	1,870	726	1,581	625	1,098	592	645	634	623	625	602	633	586	652
桃	525	62	723	93	1,294	123	1,628	230	1,662	280	1,753	332	1,398	438	1,335	528	1,401	435	1,238	390	948	525	1,079	425	1,181	476	1,135	497
いちご	254	150	757	192	1,135	251	1,407	604	3,163	707	2,862	807	3,355	991	2,964	1,055	3,542	1,062	3,156	1,128	2,826	1,041	2,732	1,026	2,551	1,229	2,793	1,138
バナナ	262	206	1,563	163	4,641	113	4,647	121	12,826	124	17,714	160	18,936	124	21,325	80	21,776	85	21,380	89	17,620	103	17,264	109	17,045	105	17,382	129