

果実の品目別取扱高／前年対比表

品名	26 年 実 績			25 年 実 績			増 減		前年比 (%)		
	数量 kg	金額	平均@	数量 kg	金額	平均@	数量 kg	金額	数量	金額	@
ハウスミカン	483,580.35	370,026,309	765.18	491,946.64	323,270,607	657.13	-8,366.29	46,755,702	98	114	116
極 早 生	2,223,037.60	237,276,858	106.74	2,117,549.85	283,559,246	133.91	105,487.75	-46,282,388	105	84	80
早生温州	2,708,629.20	394,136,904	145.51	2,846,047.10	501,323,899	176.15	-137,417.90	-107,186,995	95	79	83
青 島 系	1,379,088.30	274,476,315	199.03	1,242,598.50	246,350,580	198.25	136,489.80	28,125,735	111	111	100
普通温州	877,988.80	143,228,504	163.13	863,100.60	148,733,751	172.32	14,888.20	-5,505,247	102	96	95
温州計	7,188,743.90	1,049,118,581	145.94	7,069,296.05	1,179,967,476	166.91	119,447.85	-130,848,895	102	89	87
伊 予 柑	421,338.40	57,616,162	136.75	432,807.00	64,769,308	149.65	-11,468.60	-7,153,146	97	89	91
八 朔	331,954.10	39,588,376	119.26	271,500.70	34,981,587	128.85	60,453.40	4,606,789	122	113	93
清 見	182,742.50	33,079,500	181.02	204,075.50	33,447,942	163.90	-21,333.00	-368,442	90	99	110
甘 夏 柑	729,485.80	93,770,684	128.54	823,530.40	89,286,562	108.42	-94,044.60	4,484,122	89	105	119
ボ ン カ ン	401,115.00	65,982,133	164.50	398,075.50	71,612,818	179.90	3,039.50	-5,630,685	101	92	91
デ コ ボ ン	351,632.00	115,840,422	329.44	354,772.70	121,620,059	342.81	-3,140.70	-5,779,637	99	95	96
不 知 火	103,718.00	18,882,751	182.06	65,377.30	13,477,237	206.15	38,340.70	5,405,514	159	140	88
その他柑橘	1,011,429.15	257,211,749	254.31	1,114,770.21	246,842,223	221.43	-103,341.06	10,369,526	91	104	115
柑 橘 計	11,205,739.20	2,101,116,667	187.50	11,226,152.00	2,179,275,819	194.12	-20,412.80	-78,159,152	100	96	97
つ が る	1,271,730.00	317,728,627	249.84	1,149,106.00	288,986,093	251.49	122,624.00	28,742,534	111	110	99
早生ふじ	482,556.00	127,184,927	263.57	355,338.00	100,279,904	282.21	127,218.00	26,905,023	136	127	93
サンふじ	2,926,531.50	845,699,142	288.98	3,364,310.60	826,170,962	245.57	-437,779.10	19,528,180	87	102	118
ふ じ	659,628.00	250,697,407	380.06	525,006.00	172,099,513	327.80	134,622.00	78,597,894	126	146	116
シナノスイト	296,202.00	80,550,926	271.95	237,928.00	70,739,294	297.31	58,274.00	9,811,632	124	114	91
ジョナゴールド	1,191,659.00	417,575,331	350.42	1,395,449.00	400,171,930	286.77	-203,790.00	17,403,401	85	104	122
王 林	823,559.00	239,807,495	291.18	922,573.80	198,636,286	215.31	-99,014.80	41,171,209	89	121	135
む つ	68,003.00	31,655,460	465.50	113,851.00	39,796,119	349.55	-45,848.00	-8,140,659	60	80	133
その他リンゴ	920,953.90	241,966,153	262.73	780,363.50	190,574,902	244.21	140,590.40	51,391,251	118	127	108
リンゴ計	8,640,822.40	2,552,865,468	295.44	8,843,925.90	2,287,455,003	258.65	-203,103.50	265,410,465	98	112	114
デラウェア	235,516.60	232,124,665	985.60	247,923.90	238,777,876	963.11	-12,407.30	-6,653,211	95	97	102
巨 峰	574,884.39	426,785,820	742.39	534,855.41	412,263,303	770.79	40,028.98	14,522,517	107	104	96
種なし巨峰	148,488.25	149,613,971	1,007.58	128,131.70	130,316,254	1,017.05	20,356.55	19,297,717	116	115	99
巨 峰 計	723,372.64	576,399,791	796.82	662,987.11	542,579,557	818.39	60,385.53	33,820,234	109	106	97
ベリー A	80,213.50	39,507,140	492.52	88,146.70	41,119,849	466.49	-7,933.20	-1,612,709	91	96	106
温室ぶどう	22,007.20	22,116,915	1,004.99	24,605.00	23,050,888	936.84	-2,597.80	-933,973	89	96	107
ピオーネ	319,905.70	230,692,382	721.13	249,340.85	202,316,181	811.40	70,564.85	28,376,201	128	114	89
その他ぶどう	194,412.03	159,578,590	820.83	161,877.84	124,813,392	771.03	32,534.19	34,765,198	120	128	106
ぶどう計	1,575,427.67	1,260,419,483	800.05	1,434,881.40	1,172,657,743	817.25	140,546.27	87,761,740	110	107	98
輸入葡萄	409,116.30	153,142,867	374.33	378,397.70	137,255,649	362.73	30,718.60	15,887,218	108	112	103
二十世紀	162,180.00	49,867,863	307.48	145,815.00	44,210,481	303.20	16,365.00	5,657,382	111	113	101
幸 水	757,888.50	276,240,653	364.49	972,165.50	346,679,967	356.61	-214,277.00	-70,439,314	78	80	102
豊 水	1,198,342.40	336,153,109	280.52	1,069,238.50	299,087,958	279.72	129,103.90	37,065,151	112	112	100
あきづき	105,464.00	29,129,450	276.20	77,697.50	22,427,868	288.66	27,766.50	6,701,582	136	130	96
新 高	384,236.00	76,049,697	197.92	392,540.50	97,379,495	248.08	-8,304.50	-21,329,798	98	78	80
新 興	234,854.50	54,631,758	232.62	203,133.00	56,747,293	279.36	31,721.50	-2,115,535	116	96	83
晩 三 吉	47,035.00	9,984,500	212.28	46,670.00	10,344,015	221.64	365.00	-359,515	101	97	96
その他梨	114,692.80	32,099,771	279.88	89,883.40	28,436,832	316.37	24,809.40	3,662,939	128	113	88
西洋梨	141,747.40	53,127,627	374.80	183,155.80	61,841,450	337.64	-41,408.40	-8,713,823	77	86	111
梨 計	3,146,440.60	917,284,428	291.53	3,180,299.20	967,155,359	304.11	-33,858.60	-49,870,931	99	95	96
あまおう	1,658,380.16	1,964,101,860	1,184.35	1,552,020.28	1,834,213,626	1,181.82	106,359.88	129,888,234	107	107	100
幸の香いちご	258,935.81	304,009,228	1,174.07	278,768.18	311,399,646	1,117.06	-19,832.37	-7,390,418	93	98	105
佐賀ほのか	609,405.02	698,631,059	1,146.42	577,491.94	658,134,761	1,139.64	31,913.08	40,496,298	106	106	101
その他苺	367,971.64	379,454,657	1,031.21	384,289.93	375,374,599	976.80	-16,318.29	4,080,058	96	101	106
苺計(国内)	2,894,692.63	3,346,196,804	1,155.98	2,792,570.33	3,179,122,632	1,138.42	102,122.30	167,074,172	104	105	102
輸入苺	183,816.20	226,536,550	1,232.41	229,684.40	263,284,943	1,146.29	-45,868.20	-36,748,393	80	86	108
苺 合 計	3,078,508.83	3,572,733,354	1,160.54	3,022,254.73	3,442,407,575	1,139.02	56,254.10	130,325,779	102	104	102
果実加工品	389,232.14	143,716,352	369.23	448,809.64	157,150,223	350.15	-59,577.50	-13,433,871	87	91	105

果実の品目別取扱高／前年対比表

品名	26 年 実 績			25 年 実 績			増 減		前年比 (%)		
	数量 kg	金額	平均@	数量 kg	金額	平均@	数量 kg	金額	数量	金額	@
西村早生	243,659.70	51,930,837	213.13	197,126.80	46,984,088	238.34	46,532.90	4,946,749	124	111	89
伊豆柿	120,134.70	20,160,959	167.82	118,463.60	26,478,236	223.51	1,671.10	-6,317,277	101	76	75
早生富有柿	266,965.80	53,234,713	199.41	306,179.30	68,632,943	224.16	-39,213.50	-15,398,230	87	78	89
富有柿	1,480,889.90	298,048,384	201.26	1,251,809.50	263,514,959	210.51	229,080.40	34,533,425	118	113	96
冷蔵柿	268,432.70	92,297,243	343.84	308,049.50	96,295,978	312.60	-39,616.80	-3,998,735	87	96	110
その他柿	196,248.50	37,677,397	191.99	122,151.50	30,755,101	251.78	74,097.00	6,922,296	161	123	76
甘柿計	2,576,331.30	553,349,533	214.78	2,303,780.20	532,661,305	231.21	272,551.10	20,688,228	112	104	93
渋柿	413,800.00	40,680,022	98.31	306,949.60	43,822,725	142.77	106,850.40	-3,142,703	135	93	69
脱渋柿	417,926.50	109,584,179	262.21	411,019.40	120,459,474	293.07	6,907.10	-10,875,295	102	91	89
干柿(国内)	51,139.32	75,184,499	1,470.19	64,297.06	81,825,500	1,272.62	-13,157.74	-6,641,001	80	92	116
干柿(輸入)	11,464.60	3,169,374	276.45	11,390.00	4,307,675	378.20	74.60	-1,138,301	101	74	73
柿計	3,408,057.80	703,613,734	206.46	3,021,749.20	696,943,504	230.64	386,308.60	6,670,230	113	101	90
西瓜	5,488,366.20	670,699,916	122.20	5,092,513.70	689,399,583	135.38	395,852.50	-18,699,667	108	97	90
小玉西瓜	576,354.00	89,915,348	156.01	638,605.50	112,086,974	175.52	-62,251.50	-22,171,626	90	80	89
温室西瓜	1,944.00	797,969	410.48	3,645.00	1,214,551	333.21	-1,701.00	-416,582	53	66	123
西瓜計	6,066,664.20	761,413,233	125.51	5,734,764.20	802,701,108	139.97	331,900.00	-41,287,875	106	95	90
プリンスメロン	24,223.00	7,213,117	297.78	36,974.00	8,946,616	241.97	-12,751.00	-1,733,499	66	81	123
アンデスメロン	140,422.00	54,059,758	384.98	147,174.00	48,834,237	331.81	-6,752.00	5,225,521	95	111	116
肥後グリーンメロン	165,211.00	46,266,133	280.04	155,109.00	43,384,264	279.70	10,102.00	2,881,869	107	107	100
その他メロン	343,532.00	115,816,365	337.13	386,761.00	120,092,673	310.51	-43,229.00	-4,276,308	89	96	109
アールス(静岡)	160,484.54	191,103,657	1,190.79	170,099.90	193,888,242	1,139.85	-9,615.36	-2,784,585	94	99	104
アールス(静岡以外)	371,191.10	183,463,078	494.26	416,382.80	188,299,436	452.23	-45,191.70	-4,836,358	89	97	109
アールス計	531,675.64	374,566,735	704.50	586,482.70	382,187,678	651.66	-54,807.06	-7,620,943	91	98	108
赤肉メロン	389,351.50	178,945,557	459.60	344,662.40	149,184,526	432.84	44,689.10	29,761,031	113	120	106
メロン計	1,594,415.14	776,867,665	487.24	1,657,163.10	752,629,994	454.17	-62,747.96	24,237,671	96	103	107
ハウスもも	8,712.76	6,540,627	750.70	4,183.47	3,210,970	767.54	4,529.29	3,329,657	208	204	98
もも	1,146,342.97	564,733,748	492.64	1,131,130.71	561,106,490	496.06	15,212.26	3,627,258	101	101	99
もも計	1,155,055.73	571,274,375	494.59	1,135,314.18	564,317,460	497.06	19,741.55	6,956,915	102	101	100
ネクタリン	20,191.90	8,308,329	411.47	20,922.10	9,191,930	439.34	-730.20	-883,601	97	90	94
ナモも	211,874.45	115,897,982	547.01	160,979.04	90,993,190	565.25	50,895.41	24,904,792	132	127	97
桜桃(国内)	47,807.39	85,158,116	1,781.28	47,095.52	87,420,368	1,856.24	711.87	-2,262,252	102	97	96
輸入チェリー	48,551.40	63,980,506	1,317.79	59,786.00	72,411,301	1,211.17	-11,234.60	-8,430,795	81	88	109
枇杷	44,404.36	48,175,703	1,084.93	58,365.79	53,001,921	908.10	-13,961.43	-4,826,218	76	91	119
いちじく	211,530.75	134,004,472	633.50	193,813.65	115,806,932	597.52	17,717.10	18,197,540	109	116	106
栗	156,291.80	72,422,374	463.38	160,500.99	91,183,464	568.12	-4,209.19	-18,761,090	97	79	82
レモン	1,422,412.29	405,031,985	284.75	1,285,227.09	305,308,754	237.55	137,185.20	99,723,231	111	133	120
グレープフルーツ	1,303,229.50	220,628,773	169.29	1,599,556.00	239,855,413	149.95	-296,326.50	-19,226,640	81	92	113
オレンジ	1,870,262.00	450,294,262	240.77	2,010,549.50	380,341,514	189.17	-140,287.50	69,952,748	93	118	127
バナナ	14,094,315.50	2,122,928,111	150.62	14,609,841.20	1,910,562,464	130.77	-515,525.70	212,365,647	96	111	115
青バナナ	2,328,746.00	328,776,277	141.18	2,771,818.00	339,251,573	122.39	-443,072.00	-10,475,296	84	97	115
バナナ計	16,423,061.50	2,451,704,388	149.28	17,381,659.20	2,249,814,037	129.44	-958,597.70	201,890,351	94	109	115
パイナップル	2,585,327.74	454,144,254	175.66	1,987,475.55	334,362,297	168.23	597,852.19	119,781,957	130	136	104
キウイ	1,155,428.10	555,515,149	480.79	1,022,668.50	481,785,972	471.11	132,759.60	73,729,177	113	115	102
国内キウイ	814,149.71	347,441,881	426.75	711,461.70	277,090,860	389.47	102,688.01	70,351,021	114	125	110
パイナップル	24,218.50	13,341,991	550.90	19,252.50	11,579,840	601.47	4,966.00	1,762,151	126	115	92
マンゴー	83,331.30	55,336,551	664.05	84,897.15	47,910,795	564.34	-1,565.85	7,425,756	98	116	118
国産マンゴー	40,672.63	103,307,903	2,539.99	27,101.30	77,241,431	2,850.10	13,571.33	26,066,472	150	134	89
ハネジユメロン	819,781.20	93,499,002	114.05	608,671.00	60,462,833	99.34	211,110.20	33,036,169	135	155	115
アボガド	1,017,747.00	450,472,754	442.62	1,223,178.00	459,880,451	375.97	-205,431.00	-9,407,697	83	98	118
その他輸入果実	212,441.83	177,358,050	834.85	138,629.80	143,417,185	1,034.53	73,812.03	33,940,865	153	124	81
その他果実	145,586.80	77,168,511	530.05	207,589.83	94,370,415	454.60	-62,003.03	-17,201,904	70	82	117
果実計	69,390,386.08	19,975,994,435	287.88	69,168,778.52	18,929,513,515	273.67	221,607.56	1,046,480,920	100	106	105
国内果実計	41,537,084.02	14,101,730,964	339.50	40,612,241.73	13,593,167,120	334.71	924,842.29	508,563,844	102	104	101
輸入果実計	27,853,302.06	5,874,263,471	210.90	28,556,536.79	5,336,346,395	186.87	-703,234.73	537,917,076	98	110	113

果実の産地別取扱高(上位10位)

1 全国

(トン,千円,%)

順位	県名	数 量					金 額				
		26年		25年		前年比	26年		25年		前年比
		比率	比率	比率	比率						
	総 計	69,390	100.0%	69,169	100.0%	100.3%	19,975,994	100.0%	18,929,514	100.0%	105.5%
1	福 岡	13,196	19.0%	12,880	18.6%	102.5%	5,440,411	27.2%	5,285,425	27.9%	102.9%
2	青 森	6,874	9.9%	7,203	10.4%	95.4%	2,100,419	10.5%	1,877,786	9.9%	111.9%
3	熊 本	4,966	7.2%	4,551	6.6%	109.1%	1,009,820	5.1%	977,082	5.2%	103.4%
4	佐 賀	3,509	5.1%	3,556	5.1%	98.7%	1,450,645	7.3%	1,429,399	7.6%	101.5%
5	長 野	2,814	4.1%	2,575	3.7%	109.3%	771,841	3.9%	737,918	3.9%	104.6%
6	大 分	2,336	3.4%	2,155	3.1%	108.4%	513,640	2.6%	533,951	2.8%	96.2%
7	長 崎	1,859	2.7%	2,035	2.9%	91.4%	695,574	3.5%	691,789	3.7%	100.5%
8	愛 媛	932	1.3%	922	1.3%	101.1%	149,066	0.7%	155,279	0.8%	96.0%
9	福 島	661	1.0%	540	0.8%	122.4%	212,298	1.1%	193,469	1.0%	109.7%
10	鳥 取	437	0.6%	495	0.7%	88.3%	74,243	0.4%	86,152	0.5%	86.2%
	その他国内	3,953	5.6%	3,700	5.5%	106.8%	1,683,774	8.3%	1,624,918	8.5%	103.6%
	国 外	27,853	40.1%	28,557	41.3%	97.5%	5,874,263	29.4%	5,336,346	28.2%	110.1%

2 県内

(トン,千円,%)

順位	地区名	数 量					金 額				
		26年		25年		前年比	26年		25年		前年比
		比率	比率	比率	比率						
	総 計	13,196	100.0%	12,880	100.0%	102.5%	5,440,411	100.0%	5,285,425	100.0%	102.9%
1	八女地区	3,109	23.6%	3,001	23.3%	103.6%	1,589,550	29.2%	1,515,836	28.7%	104.9%
2	みやま市	2,423	18.4%	2,460	19.1%	98.5%	558,990	10.3%	602,786	11.4%	92.7%
3	浮羽地区	1,680	12.7%	1,525	11.8%	110.2%	459,989	8.5%	435,689	8.2%	105.6%
4	甘木地区	1,527	11.6%	1,478	11.5%	103.3%	437,647	8.0%	444,103	8.4%	98.5%
5	福岡市	1,071	8.1%	1,031	8.0%	103.9%	441,684	8.1%	432,910	8.2%	102.0%
6	糸島市	897	6.8%	941	7.3%	95.3%	532,578	9.8%	551,035	10.4%	96.7%
7	北九州市	490	3.7%	431	3.3%	113.7%	37,817	0.7%	43,735	0.8%	86.5%
8	粕屋地区	405	3.1%	489	3.8%	82.8%	91,510	1.7%	114,064	2.2%	80.2%
9	朝倉郡	367	2.8%	403	3.1%	91.1%	159,536	2.9%	162,495	3.1%	98.2%
10	柳川市	238	1.8%	242	1.9%	98.3%	251,240	4.6%	246,983	4.7%	101.7%
	その他県内	989	7.4%	879	6.9%	112.5%	879,870	16.2%	735,789	13.9%	119.6%

(注)地区名と行政区分との関係については、品目別・産地別取扱高表(県内)を参照。

果実の品目別取扱高(上位10位)

1 全国

(トン,千円,%)

順位	品目名	数			量			金額				
		26年	比率	25年	比率	前年比	26年	比率	25年	比率	前年比	
	総計	69,390	100.0%	69,169	100.0%	100.3%	19,975,994	100.0%	18,929,514	100.0%	105.5%	
1	バナナ	16,423	23.7%	17,382	25.1%	94.5%	2,451,704	12.3%	2,249,814	11.9%	109.0%	
2	りんご	8,641	12.5%	8,844	12.8%	97.7%	2,552,865	12.8%	2,287,455	12.1%	111.6%	
3	温州みかん	7,672	11.1%	7,561	10.9%	101.5%	1,419,145	7.1%	1,503,238	7.9%	94.4%	
4	西瓜	6,067	8.7%	5,735	8.3%	105.8%	761,413	3.8%	802,701	4.2%	94.9%	
5	中晩柑	3,533	5.1%	3,665	5.3%	96.4%	681,972	3.4%	676,038	3.6%	100.9%	
6	柿	3,471	5.0%	3,097	4.5%	112.1%	781,967	3.9%	783,077	4.1%	99.9%	
7	苺	3,079	4.4%	3,022	4.4%	101.9%	3,572,734	17.9%	3,442,408	18.2%	103.8%	
8	梨	3,005	4.3%	2,997	4.3%	100.3%	864,156	4.3%	905,314	4.8%	95.5%	
9	パイナップル	2,585	3.7%	1,987	2.9%	130.1%	454,144	2.3%	334,362	1.8%	135.8%	
10	メロン	2,414	3.5%	2,266	3.3%	106.5%	870,367	4.4%	813,093	4.3%	107.0%	
	その他果実	12,500	18.0%	12,613	18.2%	99.1%	5,565,527	27.8%	5,132,014	27.1%	108.4%	

2 県内

(トン,千円,%)

順位	品目名	数			量			金額				
		26年	比率	25年	比率	前年比	26年	比率	25年	比率	前年比	
	総計	13,196	100.0%	12,880	100.0%	102.5%	5,440,411	100.0%	5,285,425	100.0%	102.9%	
1	温州みかん	3,290	24.9%	3,416	26.5%	96.3%	589,461	10.8%	681,036	12.9%	86.6%	
2	柿	2,587	19.6%	2,310	17.9%	112.0%	552,906	10.2%	533,613	10.1%	103.6%	
3	苺	1,897	14.4%	1,836	14.3%	103.3%	2,169,362	39.9%	2,086,424	39.5%	104.0%	
4	梨	1,396	10.6%	1,563	12.1%	89.3%	443,654	8.2%	499,585	9.5%	88.8%	
5	西瓜	985	7.5%	913	7.1%	107.9%	87,228	1.6%	101,201	1.9%	86.2%	
6	ぶどう	972	7.4%	858	6.7%	113.3%	798,395	14.7%	697,742	13.2%	114.4%	
7	中晩柑	777	5.9%	817	6.3%	95.1%	134,193	2.5%	123,137	2.3%	109.0%	
8	キウイ	746	5.7%	607	4.7%	122.9%	315,964	5.8%	236,852	4.5%	133.4%	
9	いちじく	208	1.6%	190	1.5%	109.5%	129,073	2.4%	110,954	2.1%	116.3%	
10	桃	130	1.0%	124	1.0%	104.8%	98,284	1.8%	87,668	1.7%	112.1%	
	その他果実	208	2.4%	246	2.9%	84.6%	121,891	3.9%	127,213	4.0%	95.8%	

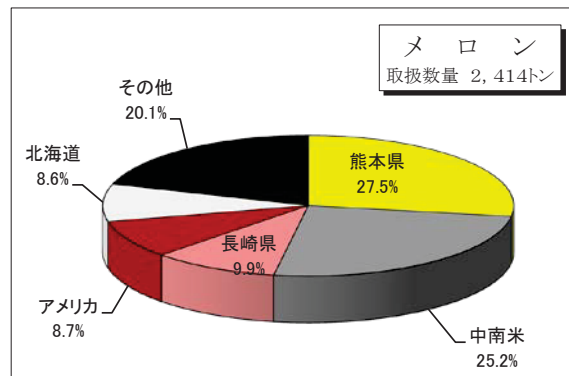
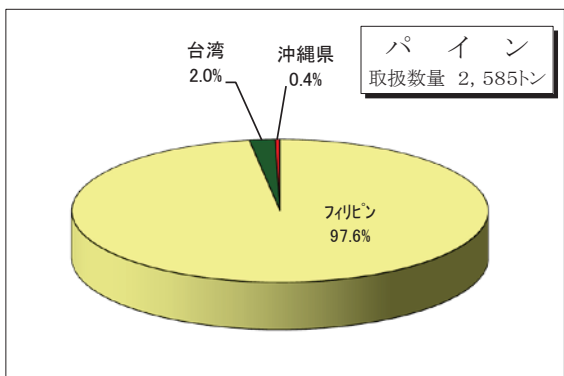
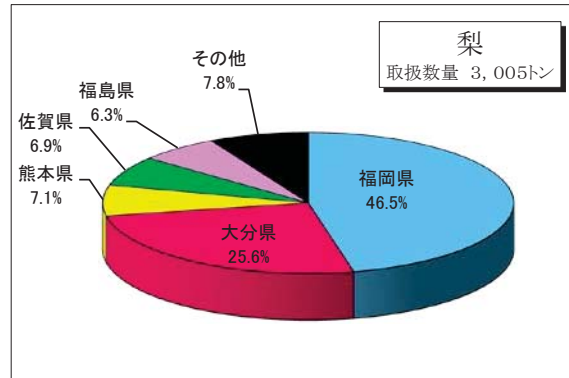
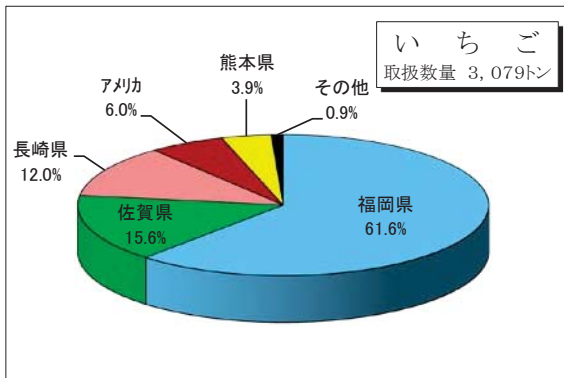
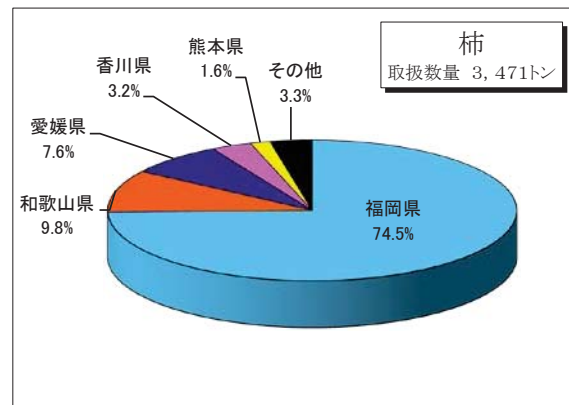
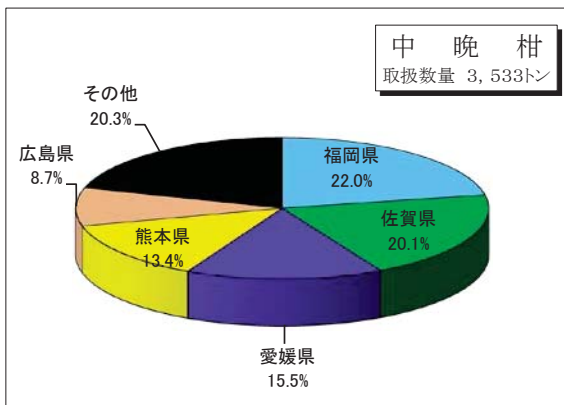
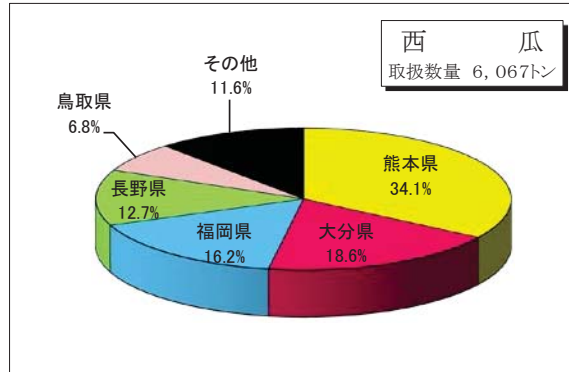
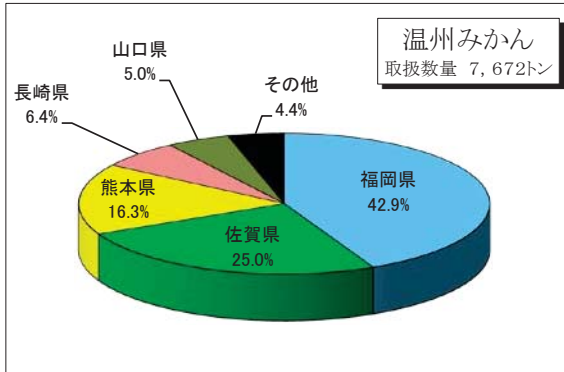
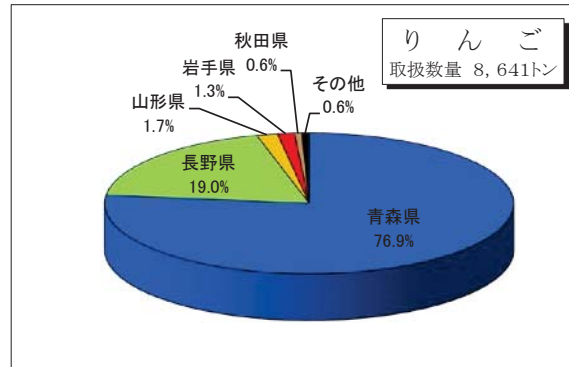
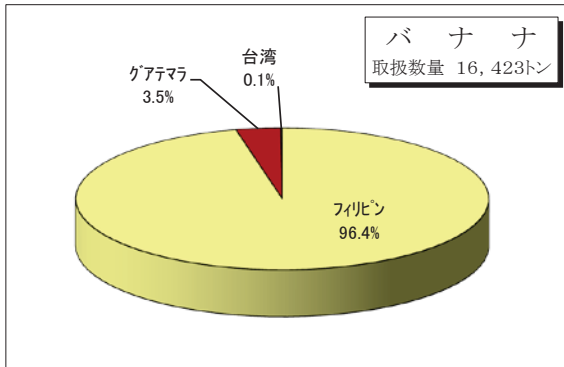
バナナ＝青バナナ含む。温州みかん＝ハウスマカン＋温州計。苺＝輸入苺含む。
メロン＝ハネジウメロン含む。

果実の品目別取扱高／前年対比表（外国産）

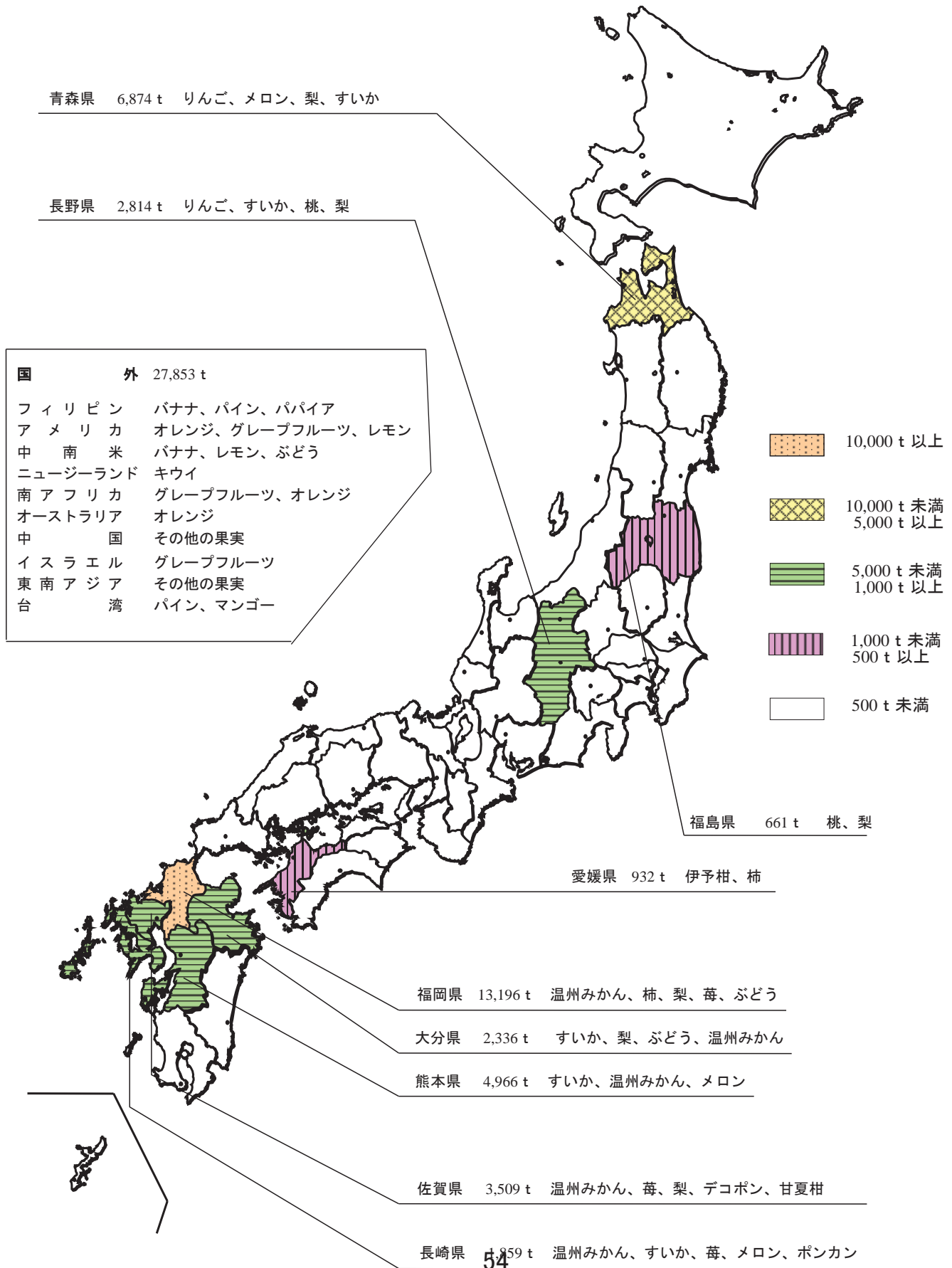
品名	26 年 実 績			25 年 実 績			増 減		前年比 (%)		
	数量 kg	金額	平均@	数量 kg	金額	平均@	数量 kg	金額	数量	金額	@
ハウスミカン											
極 早 生											
早生温州											
青 島 系											
普通温州											
温州 計											
伊 予 柑											
八 朔											
清 見											
甘 夏 柑											
ボ ン カ ン											
デ コ ボ ン											
不 知 火											
その他柑橘	102,544.00	21,634,160	210.97	177,897.00	29,567,216	166.20	-75,353.00	-7,933,056	58	73	127
柑 橘 計	102,544.00	21,634,160	210.97	177,897.00	29,567,216	166.20	-75,353.00	-7,933,056	58	73	127
つ が る											
早生ふじ											
サンふじ											
ふ じ											
シナノスイート											
ジョナゴールド											
王 林											
む つ											
その他リンゴ				85.00	31,396	369.36	-85.00	-31,396			
リンゴ 計				85.00	31,396	369.36	-85.00	-31,396			
デラウェア											
巨 峰											
ベリー A											
温室ぶどう											
ビオーネ											
その他ぶどう	468.20	53,991	115.32				468.20	53,991			
ぶどう 計	468.20	53,991	115.32				468.20	53,991			
輸入葡萄	409,113.90	153,142,694	374.33	378,397.70	137,255,649	362.73	30,716.20	15,887,045	108	112	103
二十世紀											
幸 水											
豊 水											
新 高											
新 興											
晩 三 吉											
その他梨											
西 洋 梨											
梨 計											
あまおう											
幸の香いちご											
佐賀ほのか											
その他苺											
苺計(国内)											
輸 入 苺	183,816.20	226,536,550	1,232.41	229,684.40	263,284,943	1,146.29	-45,868.20	-36,748,393	80	86	108
苺 合 計	183,816.20	226,536,550	1,232.41	229,684.40	263,284,943	1,146.29	-45,868.20	-36,748,393	80	86	108
果実加工品	211,992.32	90,122,445	425.12	329,109.09	115,130,683	349.83	-117,116.77	-25,008,238	64	78	122

果実の品目別取扱高／前年対比表（外国産）

品名	26 年 実 績			25 年 実 績			増 減		前年比（％）		
	数量 kg	金額	平均@	数量 kg	金額	平均@	数量 kg	金額	数量	金額	@
西村早生											
伊豆柿											
早生富有柿											
富有柿											
冷蔵柿											
その他柿											
甘柿計											
渋柿											
脱渋柿											
干柿(国内)											
干柿(輸入)	11,464.60	3,169,374	276.45	11,390.00	4,307,675	378.20	74.60	-1,138,301	101	74	73
柿計	11,464.60	3,169,374	276.45	11,390.00	4,307,675	378.20	74.60	-1,138,301	101	74	73
西瓜											
小玉西瓜											
温室西瓜											
西瓜計											
プリンスメロン											
アンデスメロン 肥後グリーンメロン											
その他メロン	400.00	276,481	691.20	430.00	218,726	508.67	-30.00	57,755	93	126	136
アールス(静岡)											
アールス(静岡以外)	1,760.00	1,313,560	746.34	2,485.00	1,636,183	658.42	-725.00	-322,623	71	80	113
アールス計	1,760.00	1,313,560	746.34	2,485.00	1,636,183	658.42	-725.00	-322,623	71	80	113
赤肉メロン											
メロン計	2,160.00	1,590,041	736.13	2,915.00	1,854,909	636.33	-755.00	-264,868	74	86	116
ハウスもも											
もも											
もも計											
ネクタリン											
オモモ											
桜桃(国内)				5.60	120,624	21,540.00	-5.60	-120,624			
輸入チェリー	48,551.40	63,980,506	1,317.79	59,786.00	72,411,301	1,211.17	-11,234.60	-8,430,795	81	88	109
枇杷											
いちじく											
栗	764.00	1,569,648	2,054.51	755.30	1,501,170	1,987.51	8.70	68,478	101	105	103
レモン	1,376,202.40	391,853,015	284.74	1,254,141.00	295,671,277	235.76	122,061.40	96,181,738	110	133	121
グレープフルーツ	1,303,229.50	220,628,773	169.29	1,599,236.00	239,684,998	149.87	-296,006.50	-19,056,225	81	92	113
オレンジ	1,870,262.00	450,294,262	240.77	2,010,489.50	380,340,885	189.18	-140,227.50	69,953,377	93	118	127
バナナ	14,093,172.50	2,121,127,877	150.51	14,609,109.20	1,910,339,255	130.76	-515,936.70	210,788,622	96	111	115
青バナナ	2,328,746.00	328,776,277	141.18	2,771,818.00	339,251,573	122.39	-443,072.00	-10,475,296	84	97	115
バナナ計	16,421,918.50	2,449,904,154	149.19	17,380,927.20	2,249,590,828	129.43	-959,008.70	200,313,326	94	109	115
パイ	2,575,655.14	448,234,366	174.03	1,979,189.50	330,266,256	166.87	596,465.64	117,968,110	130	136	104
キウイ	1,155,428.10	555,515,149	480.79	1,022,189.50	481,602,026	471.15	133,238.60	73,913,123	113	115	102
国内キウイ											
パパイヤ	22,672.50	11,907,442	525.19	17,595.00	9,992,491	567.92	5,077.50	1,914,951	129	119	92
マンゴー	83,266.80	55,139,290	662.20	84,712.50	47,471,682	560.39	-1,445.70	7,667,608	98	116	118
国産マンゴー											
ハネジウメロン	819,781.20	93,499,002	114.05	608,671.00	60,462,833	99.34	211,110.20	33,036,169	135	155	115
アボガド	1,017,747.00	450,472,754	442.62	1,223,178.00	459,880,451	375.97	-205,431.00	-9,407,697	83	98	118
その他輸入果実	211,820.80	176,500,762	833.26	138,239.50	142,929,073	1,033.92	73,581.30	33,571,689	153	123	81
その他果実	24,443.50	8,515,093	348.36	47,943.00	12,988,029	270.91	-23,499.50	-4,472,936	51	66	129
果実計	27,853,302.06	5,874,263,471	210.90	28,556,536.79	5,336,346,395	186.87	-703,234.73	537,917,076	98	110	113
国内果実計											
輸入果実計	27,853,302.06	5,874,263,471	210.90	28,556,536.79	5,336,346,395	186.87	-703,234.73	537,917,076	98	110	113



果実の産地別取扱高及び主要品目



輸入果実の取扱高

1 国別

(トン,千円,%)

順位	県名	数 量					金 額				
		26年	比率	25年	比率	前年比	26年	比率	25年	比率	前年比
	総 計	27,853	100.0%	28,557	100.0%	97.5%	5,874,263	100.0%	5,336,346	100.0%	110.1%
1	フィリピン	18,398	66.1%	18,819	65.9%	97.8%	2,795,795	47.6%	2,504,852	46.9%	111.6%
2	アメリカ	3,733	13.4%	4,251	14.9%	87.8%	1,232,605	21.0%	1,189,842	22.3%	103.6%
3	中南米	2,827	10.1%	2,769	9.7%	102.1%	886,294	15.1%	789,740	14.8%	112.2%
4	ニュージーランド	1,204	4.3%	1,025	3.6%	117.5%	574,170	9.8%	486,673	9.1%	118.0%
5	南アフリカ	734	2.6%	641	2.2%	114.5%	108,543	1.8%	88,306	1.7%	122.9%
6	オーストラリア	502	1.8%	504	1.8%	99.6%	115,779	2.0%	102,496	1.9%	113.0%
7	中 国	145	0.5%	180	0.6%	80.6%	63,834	1.1%	73,350	1.4%	87.0%
8	イスラエル	114	0.4%	121	0.4%	94.2%	20,581	0.4%	18,510	0.3%	111.2%
9	東南アジア	96	0.3%	176	0.6%	54.5%	30,474	0.5%	48,960	0.9%	62.2%
10	台 湾	87	0.3%	53	0.2%	164.2%	34,684	0.6%	22,376	0.4%	155.0%

2 品目別

(トン,千円,%)

順位	品目名	数 量					金 額				
		26年	比率	25年	比率	前年比	26年	比率	25年	比率	前年比
	総 計	27,853	100.0%	28,557	100.0%	97.5%	5,874,263	100.0%	5,336,346	100.0%	110.1%
1	バナナ	16,422	59.0%	17,381	60.9%	94.5%	2,449,904	41.7%	2,249,591	42.2%	108.9%
2	パイナップル	2,576	9.2%	1,979	6.9%	130.2%	448,234	7.6%	330,266	6.2%	135.7%
3	オレンジ	1,870	6.7%	2,010	7.0%	93.0%	450,294	7.7%	380,341	7.1%	118.4%
4	レモン	1,376	4.9%	1,254	4.4%	109.7%	391,853	6.7%	295,671	5.5%	132.5%
5	グレープフルーツ	1,303	4.7%	1,599	5.6%	81.5%	220,629	3.8%	239,685	4.5%	92.0%
6	キウイ	1,155	4.1%	1,022	3.6%	113.0%	555,515	9.5%	481,602	9.0%	115.3%
7	アボカド	1,018	3.7%	1,223	4.3%	83.2%	450,473	7.7%	459,880	8.6%	98.0%
8	メロン	822	3.0%	612	2.1%	134.3%	95,089	1.6%	62,318	1.2%	152.6%
9	ぶどう	409	1.5%	378	1.3%	108.2%	153,143	2.6%	137,256	2.6%	111.6%
10	果実加工品	212	0.8%	329	1.2%	64.4%	90,122	1.5%	115,131	2.2%	78.3%

果実品目別産地別取扱高表

品目	(県内) 福岡市			(中央市場) 糸島市			(県内) 筑紫地区			(中央) 粕屋地区		
	数量(kg)	金額	平均@	数量(kg)	金額	平均@	数量(kg)	金額	平均@	数量(kg)	金額	平均@
ハウスミカン				1,897.60	272,650	144						
極早生	450.00	14,838	33	22,836.00	2,202,597	96				51,430.00	3,512,115	68
早温州	3,842.00	509,265	133	98,476.00	26,386,817	268				67,124.30	5,529,587	82
普通温州	6,034.50	1,744,089	289	4,652.00	419,502	90				21,985.00	2,568,826	117
温州計	10,326.50	2,268,192	220	127,961.60	29,281,566	229				140,539.30	11,610,528	83
伊予柑	440.00	24,192	55	1,707.00	174,888	102				4,577.50	415,449	91
八朔	217.50	12,219	56	519.00	35,411	68				2,887.50	176,982	61
清見	200.00	43,200	216	43,736.00	6,724,835	154				848.00	104,826	124
夏柑	225,312.00	39,394,072	175	141,161.00	15,701,368	111				50,411.30	4,511,755	89
日向夏	5,978.00	1,435,113	240	4,605.00	588,773	128				31,256.00	5,349,140	171
ネーブル	325.00	31,095	96							14,271.50	2,417,566	169
ポンカ	981.00	83,348	85	416.00	32,655	78				22,395.50	4,559,737	204
デコボ				19,581.00	5,191,906	265				42,872.00	11,119,272	259
その他柑橘	7,620.50	2,472,115	324	27,471.00	6,407,397	233				29,030.40	3,185,561	110
柑橘計	251,400.50	45,763,546	182	367,057.60	64,138,799	175				339,089.00	43,450,816	128
つるが												
サンふじ												
ジョナゴールド												
王林												
むつ												
その他のリンゴ												
リンゴ計												
デラウェア	1,813.80	725,047	400	454.00	292,097	643						
巨峰	8,282.00	3,806,284	460							90.60	29,128	322
ベリール	888.00	242,437	273									
温室ぶどう	10,382.00	6,966,574	671									
ピオーネ	4,258.00	2,701,288	634									
その他のぶどう	1,293.90	647,463	500	220.00	74,747	340						
ぶどう計	26,917.70	15,089,093	561	674.00	366,844	544				90.60	29,128	322
二十世紀												
幸水	2,530.00	683,100	270									
豊水	190.00	34,200	180									
新興	235.00	35,911	153									
新晩												
三吉												
その他赤洋梨	180.00	26,730	148									
西梨計	3,135.00	779,941	249									
毎村	314,666.54	320,126,087	1,017	473,974.95	442,308,341	933	139.20	159,345	1,145	38,787.71	36,660,044	945
西伊豆	365.00	26,341	72									
松本	250.00	18,608	74									
富士	200.00	39,205	196	3,630.00	392,108	108				50.00	12,312	246
有甘柿	5,922.00	1,199,546	203							401.00	45,640	114
その他甘柿	585.00	44,032	75									
甘柿計	7,322.00	1,327,732	181	3,630.00	392,108	108				451.00	57,952	128
洪柿	1,489.00	121,593	82	15,838.00	2,904,444	183	182.00	12,205	67	458.00	18,953	41
干柿	19.20	11,016	574									
西瓜	436,407.00	42,516,996	97	3,820.00	203,612	53						
小玉西瓜	60.00	2,916	49									
西瓜計	436,467.00	42,519,912	97	3,820.00	203,612	53						
プリンスメロン												
アンデスメロン												
その他メロン	443.00	48,151	109							530.40	251,156	474
オールメロン												
赤肉メロン												
もも	28.20	7,387	262	16,154.26	12,669,442	784				32.50	9,051	278
ネクタリン												
すもも	393.90	133,029	338	1,266.00	503,414	398	94.00	15,024	160	14,335.50	6,254,488	436
桜桃												
枇杷	4,372.65	3,149,679	720	6,824.21	6,007,895	880				30.20	6,955	230
イチジク	6,881.40	3,438,742	500							9,066.80	4,436,009	489
栗	19.80	4,147	209	81.00	15,681	194	86.00	20,575	239	272.10	67,987	250
レモン	232.70	44,160	190	1,872.40	559,957	299				482.40	66,526	138
オレンジ												
バナナ												
青バナナ												
バナナ計												
パイナップル												
国内キーウイパー	10,768.20	4,459,381	414	5,673.50	1,622,388	286				726.00	178,671	246
パイナップル												
その他輸入果実				17.50	43,707	2,498						
その他の果実	6,063.10	4,660,518	769	501.16	841,351	1,679				150.40	22,636	151
果実計	1,070,619.89	441,684,114	413	897,384.58	532,577,983	593	501.20	207,149	413	404,502.61	91,510,372	226

果実品目別産地別取扱高表

(県 内) (中 央 市 場)

久留米市			浮羽地区			八女地区			筑後市		
数 量(kg)	金額	平均@	数 量(kg)	金額	平均@	数 量(kg)	金額	平均@	数 量(kg)	金額	平均@
						298,242.00	37,031,472	124	10.00	7,776	778
						215,057.00	35,854,844	167			
						348,265.80	71,232,788	205			
						861,564.80	144,119,104	167	10.00	7,776	778
120.00	12,348	103				1,820.00	49,140	27			
						3,220.00	547,344	170			
						740.00	76,800	104			
25.00	1,628	65				9,988.00	1,742,095	174			
145.00	13,976	96				877,332.80	146,534,483	167	10.00	7,776	778
150.00	103,896	693	11,806.00	6,568,575	556	11,779.40	14,757,851	1,253	20.00	15,466	773
24,420.85	11,487,548	470	182,196.68	107,160,308	588	271,927.50	296,658,220	1,091	19,815.20	22,060,179	1,113
2,892.00	1,091,525	377	32.00	12,809	400	5,334.20	1,785,651	335	5,252.80	2,814,812	536
461.80	284,187	615	16,391.60	13,840,266	844	43,487.20	46,506,362	1,069	4,501.00	5,553,400	1,234
3,340.80	1,355,560	406	3,410.22	2,168,801	636	25,020.20	24,036,603	961	19,930.00	13,287,968	667
31,265.45	14,322,716	458	213,836.50	129,750,759	607	357,548.50	383,744,687	1,073	49,519.00	43,731,825	883
			1,000.00	171,783	172	55.00	9,245	168			
189.00	28,393	150	33,535.00	9,142,740	273	370,779.50	141,236,127	381	295.00	39,917	135
110.00	26,417	240	38,815.00	9,795,643	252	374,950.00	114,957,288	307			
85.00	15,045	177	13,354.00	2,323,673	174	4,845.00	1,186,283	245			
215.00	45,036	209	2,220.00	424,215	191	41,180.00	12,191,364	296			
1,225.00	182,228	149	3,160.00	936,098	296	12,432.00	3,950,262	318			
1,824.00	297,119	163	92,084.00	22,794,152	248	804,241.50	273,530,569	340	295.00	39,917	135
667.06	1,434,926	2,151	14.35	12,915	900	327,419.40	423,803,262	1,294	10,047.85	20,478,096	2,038
2,965.00	340,577	115	106,657.10	22,998,116	216						
			46,152.50	7,220,848	156						
6,492.00	687,387	106	140,724.00	28,608,068	203						
20,075.00	2,728,281	136	945,358.60	218,297,919	231	179.00	19,386	108			
633.00	112,135	177	120,166.50	22,678,915	189	96.00	4,882	51			
30,165.00	3,868,380	128	1,359,058.70	299,803,866	221	275.00	24,268	88			
			40.00	777	19	1,043.00	52,928	51			
			144.00	57,348	398						
31.80	8,565	269	6,898.63	2,043,114	296	62,987.34	58,941,546	936			
192.70	69,527	361				17,273.00	10,509,418	608			
						23.90	179,928	7,528			
						1,135.50	2,207,971	1,944			
			7,667.10	5,496,542	717	52.00	13,996	269			
			77.00	26,061	338	22,707.80	10,207,425	450			
						1,500.00	241,866	161			
						615,759.95	271,257,603	441	160.00	60,910	381
608.00	1,614,324	2,655	24.50	3,782	154	19,568.10	8,299,619	424	1.20	3,888	3,240
64,899.01	21,629,533	333	1,679,844.78	459,989,316	274	3,108,867.79	1,589,549,569	511	60,033.05	64,322,412	1,071

果実品目別産地別取扱高表

(県内)			(中央市場)			(県内)			(中央市場)		
大川市			柳川市			三瀬地区			みやま市		
数量(kg)	金額	平均@	数量(kg)	金額	平均@	数量(kg)	金額	平均@	数量(kg)	金額	平均@
									35,675.10	32,861.277	921
									539,505.00	77,843.659	144
									1,242,826.00	217,535.028	175
						10.00	3,240	324	314,449.00	71,777.463	228
						10.00	3,240	324	2,132,455.10	400,017.427	188
									1,760.00	221,130	126
									81.00	5,744	71
									283.00	37,079	131
									44,171.00	13,191.468	299
						10.00	3,240	324	2,178,750.10	413,472.848	190
			22,288.20	14,745,487	662				55,184.40	59,045,459	1,070
									3,422.80	3,592,914	1,050
									19,416.00	9,675,117	498
									5,792.60	5,146,583	888
						21.45	8,826	411	17,225.40	14,697,438	853
			22,288.20	14,745,487	662	21.45	8,826	411	101,041.20	92,157,511	912
									7,160.00	2,502,414	349
									1,795.00	641,844	358
									8,955.00	3,144,258	351
168,642.50	211,282,350	1,253	154,643.70	202,095,752	1,307	119,568.70	156,419,472	1,308	27.00	33,600	1,244
									130.00	22,420	172
									321.50	100,440	312
									451.50	122,860	272
									630.00	66,906	106
									16,958.70	9,979,744	588
									472.80	150,486	318
15,483.00	8,206,373	530	61,497.80	34,391,364	559	38,328.30	22,640,796	591			
									112,500.50	38,102,071	339
			5.00	7,088	1,418	18.00	40,943	2,275	3,409.60	1,759,397	516
184,125.50	219,488,723	1,192	238,434.70	251,239,691	1,054	157,946.45	179,113,277	1,134	2,423,196.40	558,989,681	231

果実品目別産地別取扱高表

品目	産地	(県名) 北海道			(中央市場) 青森県			(県名) 岩手県			(中央) 宮城県			
		数量(kg)	金額	平均@	数量(kg)	金額	平均@	数量(kg)	金額	平均@	数量(kg)	金額	平均@	
ハ	ウ	ス	ミ	カ	ン									
極	早	生												
早	生	温												
普	通	温												
温	州	計												
伊	予	柑												
八	清	朔												
甘	夏	見												
日	向	柑												
ネ	一	ブ												
ポ	ン	カ												
デ	コ	ポ												
そ	の	他												
柑	橋	計												
柑	が	る	4,060.00	332,251	82	805,346.00	176,699,587	219	16,315.00	3,562,898	218			
サ	ン	ふ	3,920.00	331,180	84	2,144,287.00	642,265,409	300	13,475.00	3,266,200	242			
ジ	ョ	ナ	800.00	69,660	87	1,110,619.00	396,852,119	357	74,490.00	19,484,554	262			
王	林	つ	400.00	31,385	78	763,474.00	226,918,961	297	750.00	192,618	257			
む	つ					67,463.00	31,556,389	468						
そ	の	他	9,280.00	1,142,839	123	1,155,320.40	311,809,944	270	10,897.50	2,788,214	256			
リ	ン	ゴ	14,400.00	1,575,064	109	5,838,066.40	1,846,591,706	316	99,612.50	25,731,586	258			
デ	ラ	ウ												
巨	ベ	リ	206.00	99,684	484									
温	室	ぶ												
ピ	オ	ー												
そ	の	他	1,000.00	510,732	511	1,138.00	710,208	624						
ぶ	ど	う	1,206.00	610,416	506	1,138.00	710,208	624						
二	十	計												
幸	豊	水				2,240.00	539,244	241						
新	新	高												
晚	三	吉												
そ	の	他				120.00	25,920	216						
西	洋	赤				7,967.40	2,385,426	299						
梨	計					10,327.40	2,950,590	286						
毎			3.00	8,424	2,808						72.60	275,724	3,798	
西	伊	村												
伊	松	豆												
富	有	本												
そ	の	他												
甘	柿	計												
洪	干	柿				262.80	273,981	1,043						
西	小	玉	19,465.20	2,522,453	130	2,736.00	320,112	117						
温	室	西				4,500.00	984,744	219						
西	瓜	計	19,465.20	2,522,453	130	7,236.00	1,304,856	180						
プ	リ	ン												
ア	ン	デ	805.00	399,384	496									
そ	の	他	14,160.00	6,157,933	435	70,834.00	26,345,731	372						
ア	ー	ル	368.00	187,704	510	11,976.00	4,249,154	355						
赤	肉	メ	193,010.00	88,301,026	457	7,202.00	3,363,449	467						
も	も					25,304.00	13,005,282	514						
ネ	ク	タ												
す	も					2,762.00	1,324,879	480						
桜	枇	杷	3,583.40	4,438,967	1,239									
イ	チ	ジ												
レ	グ	レ												
オ	バ	ナ												
青	バ	ナ												
バ	ナ	計												
パ	キ	ー												
国	内	キ												
マ	バ	ン												
そ	の	他	9,390.60	2,399,737	256	93,228.28	23,599,120	253						
果	実	計	260,451.20	106,933,359	411	6,873,682.88	2,100,418,543	306	115,927.50	29,294,484	253	72.60	275,724	3,798

果実品目別産地別取扱高表

市場)			(県名)			(中央市場)			愛知県		
長野県			岐阜県			静岡県					
数量(kg)	金額	平均@	数量(kg)	金額	平均@	数量(kg)	金額	平均@	数量(kg)	金額	平均@
						79,340.00	21,950,172	277	9,955.00	3,173,097	319
						79,340.00	21,950,172	277	9,955.00	3,173,097	319
444,579.00	136,735,598	308									
636,252.50	176,762,719	278									
31,835.00	8,586,641	270									
1,780.00	441,913	248									
38,960.00	9,734,845	250									
487,085.00	128,160,296	263									
1,195,912.50	323,686,414	271									
3,492.00	3,085,992	884									
41,756.65	25,165,976	603									
2,928.50	1,921,623	656									
10,651.15	10,512,979	987									
58,828.30	40,686,570	692									
50,200.00	13,209,222	263									
14,830.00	5,655,087	381									
8,208.20	2,799,388	341									
73,238.20	21,663,697	296									
			90.30	140,292	1,554	44.40	185,674	4,182			
									365.00	106,056	291
									365.00	106,056	291
8,438.80	20,678,796	2,451									
766,368.00	103,526,213	135				1,476.00	140,288	95	4,236.00	422,496	100
1,755.00	382,212	218									
768,123.00	103,908,425	135				1,476.00	140,288	95	4,236.00	422,496	100
									45,222.00	14,690,081	325
						160,484.54	191,103,657	1,191	3,215.00	1,254,096	390
									5,070.00	2,063,988	407
204,938.80	96,092,533	469									
20,074.90	8,226,487	410									
33,428.20	16,346,930	489									
556.10	1,860,282	3,345									
									6.00	18,360	3,060
19.20	3,455	180									
5,803.70	1,951,828	336	55.80	60,726	1,088	73.92	39,790	538			
2,813,940.50	771,841,015	274	146.10	201,018	1,376	241,418.86	213,419,581	884	68,069.00	21,728,174	319

果実品目別産地別取扱高表

三重県			(県名) 大阪府			(中央市場) 兵庫県			奈良県		
数量(kg)	金額	平均@	数量(kg)	金額	平均@	数量(kg)	金額	平均@	数量(kg)	金額	平均@
250.00	26,249	105									
250.00	26,249	105									
900.00	299,808	333									
900.00	299,808	333							9,095.50	5,745,576	632
1,552.00	326,444	210									
2,702.00	652,501	241				34.20	39,585	1,157	9,095.50	5,745,576	632

果実品目別産地別取扱高表

(県名) 和歌山県			(中央市場) 鳥取県			(中央市場) 島根県			(中央市場) 岡山県		
数量(kg)	金額	平均@	数量(kg)	金額	平均@	数量(kg)	金額	平均@	数量(kg)	金額	平均@
33,380.00	5,292,002	159									
30.00	7,350	245									
1,975.00	1,280,232	648									
810.00	154,485	191									
36,195.00	6,734,069	186									
						133,492.80	136,572,546	1,023			
									11,625.20	15,150,341	1,303
									149,924.60	97,189,372	648
						25.00	54,000	2,160	16,287.90	23,719,456	1,456
						133,517.80	136,626,546	1,023	177,837.70	136,059,169	765
			20,610.00	6,514,733	316	1,220.00	335,340	275			
						930.00	186,840	201			
			2,200.00	301,645	137						
			2,862.00	496,853	174	75.00	42,120	562	25.60	21,438	837
			25,672.00	7,313,231	285	2,225.00	564,300	254	25.60	21,438	837
									165.00	154,440	936
20.00	8,856	443									
20.00	8,856	443							165.00	154,440	936
336,535.50	86,980,925	258							30.00	12,960	432
2,784.00	4,866,566	1,748	12.96	27,648	2,133	648.24	1,619,220	2,498			
			402,252.00	65,462,018	163						
1,040.00	269,568	259	9,300.00	1,430,567	154						
			44.00	9,936	226						
1,040.00	269,568	259	411,596.00	66,902,521	163						
									8.00	10,800	1,350
19,519.20	9,375,478	480							7,449.00	11,589,750	1,556
56.00	23,587	421									
1,530.00	821,340	537									
528.00	172,169	326									
2,436.00	525,639	216							379.00	402,634	1,062
400,643.70	109,778,197	274	437,280.96	74,243,400	170	136,391.04	138,810,066	1,018	185,894.30	148,251,191	798

果実品目別産地別取扱高表

市 場			(県 名)			(中 央 市 場)					
広 島 県			山 口 県			徳 島 県			香 川 県		
数 量(kg)	金 額	平均@	数 量(kg)	金 額	平均@	数 量(kg)	金 額	平均@	数 量(kg)	金 額	平均@
5,038.00	88,214	18	23,195.00	2,496,743	108	96.00	142,560	1,485			
490.00	58,212	119							1,182.00	339,057	287
14,430.00	1,398,163	97	358,825.00	63,647,501	177						
19,958.00	1,544,589	77	382,020.00	66,144,244	173	96.00	142,560	1,485	1,182.00	339,057	287
6,443.60	566,589	88									
198,010.00	24,240,474	122									
6,882.50	806,744	117									
57,073.20	6,750,878	118									
1,620.00	127,557	79	36,975.00	7,012,108	190						
1,158.00	114,966	99									
37,978.30	3,629,808	96	3,750.00	1,659,204	442						
329,123.60	37,781,605	115	422,745.00	74,815,556	177	96.00	142,560	1,485	1,182.00	339,057	287
48.00	33,696	702							60.00	23,328	389
10.50	10,530	1,003							553.00	188,612	341
58.50	44,226	756							613.00	211,940	346
						200.00	45,144	226			
						200.00	45,144	226			
			11.00	3,988	363	1.50	8,190	5,460			
									80.00	11,880	148
									80.00	11,880	148
						5,957.00	1,342,580	225	110,710.00	9,134,566	83
									30.00	54,000	1,800
									30.00	54,000	1,800
50.00	28,944	579									
									72,300.40	30,415,901	421
12,790.00	4,745,361	371	4,739.00	3,305,177	697						
144.00	93,313	648	41.50	33,653	811	216.00	103,732	480			
4,159.80	8,485,720	2,040	256.00	112,586	440	481.50	217,810	452			
346,325.90	51,179,169	148	427,792.50	78,270,960	183	6,952.00	1,860,016	268	184,915.40	40,167,344	217

果実品目別産地別取扱高表

その他外国			(県 名)	合計			(中 央 市 場)
数 量(kg)	金 額	平均@	数 量(kg)	金 額	平均@		
			483,580.35	370,026.309	765		
			2,223,037.60	237,276.858	107		
			2,708,629.20	394,136.904	146		
			2,257,077.10	417,704.819	185		
			7,672,324.25	1,419,144.890	185		
			421,338.40	57,616.162	137		
			331,954.10	39,588.376	119		
			182,742.50	33,079.500	181		
			729,485.80	93,770.684	129		
			69,426.10	15,246.427	220		
			101,701.20	12,990.938	128		
			401,115.00	65,982.133	164		
			351,632.00	115,840.422	329		
			944,019.85	247,857.135	263		
			11,205,739.20	2,101,116.667	188		
			1,271,730.00	317,728.627	250		
			2,926,531.50	845,699.142	289		
			659,628.00	250,697.407	380		
			1,191,659.00	417,575.331	350		
			823,559.00	239,807.495	291		
			68,003.00	31,655.460	466		
			1,699,711.90	449,702.006	265		
			7,369,092.40	2,235,136.841	303		
			235,516.60	232,124.665	986		
			723,372.64	576,399.791	797		
			80,213.50	39,507.140	493		
			22,007.20	22,116.915	1,005		
			319,905.70	230,692.382	721		
			603,528.33	312,721.457	518		
			1,984,543.97	1,413,562.350	712		
			162,180.00	49,867.863	307		
			757,888.50	276,240.653	364		
			1,198,342.40	336,153.109	281		
			384,236.00	76,049.697	198		
			234,854.50	54,631.758	233		
			47,035.00	9,984.500	212		
			220,156.80	61,229.221	278		
			141,747.40	53,127.627	375		
			3,146,440.60	917,284.428	292		
			3,078,508.83	3,572,733.354	1,161		
			243,659.70	51,930.837	213		
			120,134.70	20,160.959	168		
			266,965.80	53,234.713	199		
			1,749,322.60	390,345.627	223		
			196,248.50	37,677.397	192		
			2,576,331.30	553,349.533	215		
			831,726.50	150,264.201	181		
			62,603.92	78,353.873	1,252		
			5,488,366.20	670,699.916	122		
			576,354.00	89,915.348	156		
			1,944.00	797.969	410		
			6,066,664.20	761,413.233	126		
			24,223.00	7,213.117	298		
			140,422.00	54,059.758	385		
			508,743.00	162,082.498	319		
			531,675.64	374,566.735	705		
			389,351.50	178,945.557	460		
			1,155,055.73	571,274.375	495		
			20,191.90	8,308.329	411		
			211,874.45	115,897.982	547		
			96,358.79	149,138.622	1,548		
			44,404.36	48,175.703	1,085		
			211,530.75	134,004.472	633		
			156,291.80	72,422.374	463		
			1,422,412.29	405,031.985	285		
			1,303,229.50	220,628.773	169		
			1,870,262.00	450,294.262	241		
234.00	56,560	242	14,094,315.50	2,122,928.111	151		
			2,328,746.00	328,776.277	141		
234.00	56,560	242	16,423,061.50	2,451,704.388	149		
			2,585,327.74	454,144.254	176		
			1,155,428.10	555,515.149	481		
			814,149.71	347,441.881	427		
			24,218.50	13,341.991	551		
			124,003.93	158,644.454	1,279		
			2,049,970.03	721,329.806	352		
900.22	1,406,636	1,563	534,818.94	220,884.863	413		
1,134.22	1,463,196	1,290	69,390,386.08	19,975,994.435	288		

2014年(平成26年)

果実の品目別・月別取扱高表

No.1

(中央市場)

品目	1月			2月			3月		
	数量(kg)	金額	平均@	数量(kg)	金額	平均@	数量(kg)	金額	平均@
ハウスミカン									
極早									
早生	152,524.90	18,621,922	122	22,168.40	3,110,009	140	4,956.50	1,586,929	320
普通	821,055.60	136,146,781	166	621,594.50	114,021,480	183	291,319.00	70,031,123	240
温州	973,580.50	154,768,703	159	643,762.90	117,131,489	182	296,275.50	71,618,052	242
温州計	75,282.40	12,870,918	171	209,905.00	27,993,485	133	123,598.00	14,988,720	121
伊予	17,694.50	3,162,655	179	78,961.10	10,557,580	134	115,267.00	12,399,782	108
八清				2,539.00	172,406	68	49,829.00	8,482,813	170
甘夏				7,032.00	1,122,073	160	40,728.00	5,429,094	133
日向	2,687.10	1,099,455	409	2,100.70	982,191	468	6,320.90	1,978,470	313
ネーブル	22,314.20	3,252,701	146	37,551.00	4,479,591	119	29,399.50	2,878,294	98
ボンカン	125,505.50	24,741,939	197	162,960.00	22,332,104	137	66,277.00	7,903,095	119
デコボ	30,180.00	12,518,207	415	68,971.50	22,502,495	326	111,507.00	30,308,346	272
その他	124,644.40	36,414,195	292	181,203.35	56,339,924	311	286,396.35	68,198,167	238
柑橘計	1,371,888.60	248,828,773	181	1,394,986.55	263,613,338	189	1,125,598.25	224,184,833	199
つが									
サン	378,546.00	108,993,125	288	469,183.00	132,744,263	283	528,988.00	153,959,048	291
ふじ	20,680.00	9,768,509	472	1,110.00	179,025	161	5,220.00	1,724,641	330
ジョナゴールド	67,298.00	21,289,445	316	68,000.00	21,631,029	318	90,463.00	30,561,714	338
王林	100,530.00	26,233,880	261	135,161.00	34,137,981	253	135,960.00	37,885,030	279
むつ	8,370.00	2,381,175	284	8,390.00	2,575,355	307	2,790.00	1,579,811	566
その他のリンゴ	24,846.00	6,786,897	273	14,524.00	4,478,617	308	15,060.00	4,783,138	318
リンゴ計	600,270.00	175,453,031	292	696,368.00	195,746,270	281	778,481.00	230,493,382	296
デラウェア									
巨峰									
ベリー									
温室ぶどう									
オース									
その他のぶどう	42,519.70	13,687,479	322	39,087.70	13,437,074	344	49,703.40	20,512,193	413
ぶどう計	42,519.70	13,687,479	322	39,087.70	13,437,074	344	49,703.40	20,512,193	413
二世									
幸豊									
新高	150.00	58,275	388	900.00	157,500	175			
新吉	7,785.00	1,446,504	186	1,110.00	135,430	122	120.00	6,300	52
晩赤									
西洋梨	2,006.00	588,639	293	753.40	311,472	413	599.00	199,584	333
梨計	9,941.00	2,093,418	211	2,763.40	604,402	219	719.00	205,884	286
莓	420,780.77	631,774,699	1,501	428,576.91	574,493,828	1,340	729,256.75	643,433,492	882
西村豆									
伊豆本									
富士	106,260.50	36,232,448	341	58,370.00	18,484,952	317	80.00	10,500	131
その他の甘柿	92.00	21,746	236	75.00	34,543	461			
甘柿計	106,352.50	36,254,194	341	58,445.00	18,519,495	317	80.00	10,500	131
渋柿									
干柿	13,750.86	15,075,569	1,096	6,129.98	4,556,036	743	2,937.60	490,808	167
西瓜	2,451.00	637,437	260	3,976.00	829,545	209	17,628.00	4,389,085	249
小室西瓜	350.00	115,395	330	20.00	25,200	1,260	1,490.00	820,245	550
瓜計	2,801.00	752,832	269	3,996.00	854,745	214	19,118.00	5,209,330	272
プリンスメロン									
アンデスメロン	1,455.00	202,088	139	470.00	104,495	222	3,523.00	665,939	189
その他のメロン	72.00	7,843	109	24.00	2,268	94	5,041.00	2,137,864	424
オールスメロン	25,307.40	28,266,195	1,117	20,694.00	30,566,075	1,477	28,721.00	31,864,826	1,109
赤肉メロン	4,487.60	4,335,135	966	2,595.50	2,963,596	1,142	1,997.40	2,167,662	1,085
もも									
ネクター									
すもも									
桜桃	20.60	95,760	4,649	3.30	131,250	39,773	6.75	232,050	34,378
枇杷							752.50	2,804,641	3,727
イチジク									
栗									
レモン	99,548.90	26,514,705	266	83,495.00	21,462,732	257	145,603.50	33,204,830	228
グレープ	82,625.00	16,504,661	200	84,099.00	15,633,379	186	108,276.00	20,313,793	188
オレンジ	92,620.00	22,105,606	239	66,606.00	17,542,146	263	173,286.00	43,090,763	249
バナナ	982,096.70	120,122,368	122	934,082.60	140,448,135	150	1,118,605.30	176,339,621	158
青バナナ	197,509.00	22,468,962	114	175,407.00	23,883,628	136	248,129.00	35,629,997	144
バナナ計	1,179,605.70	142,591,330	121	1,109,489.60	164,331,763	148	1,366,734.30	211,969,618	155
パイナップル	212,321.00	29,169,320	137	153,483.90	23,794,367	155	176,923.30	29,386,063	166
キウイ	5,667.40	2,029,907	358	30.00	15,121	504			
国内キウイ	140,813.85	53,018,717	377	208,024.80	81,409,342	391	208,546.60	83,230,373	399
パイン	1,960.00	853,980	436	1,775.00	861,958	486	2,263.00	1,145,452	506
マンゴー	2,285.00	1,605,528	703	3,850.90	1,895,283	492	11,069.85	9,196,203	831
その他の輸入果実	121,251.00	40,927,336	338	172,024.60	53,743,256	312	219,967.30	58,994,991	268
その他の果実	49,738.07	17,044,201	343	31,421.66	12,301,948	392	41,327.32	16,995,176	411
果実計	4,588,082.95	1,509,192,307	329	4,568,440.80	1,498,584,167	328	5,199,932.82	1,671,940,666	322

果実の品目別・月別取扱高表

(中央市場)

No.2

品目	4月			5月			6月		
	数量(kg)	金額	平均@	数量(kg)	金額	平均@	数量(kg)	金額	平均@
ハウスミカン	602.04	1,064,070	1,767	36,396.60	45,132,300	1,240	82,838.91	76,719,627	926
極早温州									
早温州									
普通温州	2,735.00	433,695	159						
温州計	3,337.04	1,497,765	449	36,396.60	45,132,300	1,240	82,838.91	76,719,627	926
伊予柑	8,501.60	646,495	76	41.40	1,555	38			
八朔	101,533.00	11,610,401	114	18,441.50	1,853,260	100	57.00	4,698	82
清見	106,718.00	20,116,594	189	23,656.50	4,307,687	182			
甘夏	262,910.00	33,538,544	128	221,739.50	29,235,320	132	160,306.30	21,105,742	132
日向夏	24,855.40	5,364,056	216	29,190.00	4,877,567	167	2,921.50	344,327	118
ネーブル	8,043.50	918,712	114	10.00	778	78			
ポカホン	291.00	6,102	21						
デコボ	98,590.00	26,786,078	272	12,053.00	3,753,910	311	140.00	46,332	331
その他の柑橘	144,923.80	31,261,949	216	77,741.50	14,880,138	191	15,373.50	1,589,686	103
柑橘計	759,703.34	131,746,696	173	419,270.00	104,042,515	248	261,637.21	99,810,412	381
つがる									
サンふじ	359,689.00	110,017,185	306	118,235.00	34,977,704	296	7,985.00	2,067,488	259
ふじ	28,828.00	10,499,816	364	205,345.00	78,590,087	383	212,883.00	80,684,179	379
ジョナゴールド	107,550.00	36,650,099	341	168,558.00	60,201,232	357	168,330.00	60,221,754	358
王林	85,268.00	25,715,352	302	79,490.00	27,372,703	344	77,090.00	27,158,223	352
むつ	3,685.00	2,067,660	561	3,655.00	1,960,805	536	1,040.00	694,980	668
その他のリンゴ	11,378.00	3,801,961	334	17,664.20	5,643,374	319	13,670.00	4,681,962	342
リンゴ計	596,398.00	188,752,073	316	592,947.20	208,745,905	352	480,998.00	175,508,586	365
デラウェア	432.40	1,419,599	3,283	33,805.20	52,054,742	1,540	99,483.60	107,649,188	1,082
巨峰				7,153.80	16,015,492	2,239	44,920.10	68,415,587	1,523
ベリー									
温室ぶどう				80.40	423,360	5,266	396.00	1,307,448	3,302
ピオーネ				804.00	1,913,252	2,380	7,587.20	12,751,414	1,681
その他のぶどう	34,992.00	14,122,486	404	49,085.60	17,757,131	362	33,859.10	14,324,854	423
ぶどう計	35,424.40	15,542,085	439	90,929.00	88,163,977	970	186,246.00	204,448,491	1,098
幸豊							342.50	365,472	1,067
新豊									
新晩									
その他赤洋梨									
西梨計							342.50	365,472	1,067
莓	614,881.46	441,660,117	718	268,088.14	191,545,967	714	30,172.00	27,128,029	899
西村豆									
伊豆									
松本									
富田									
その他の甘柿									
甘柿計									
渋柿	959.60	356,495	372						
西瓜	252,028.00	52,047,367	207	706,340.00	123,955,513	175	925,987.50	136,387,274	147
小玉西瓜	12,450.00	5,570,273	447	77,262.00	20,874,793	270	203,317.00	34,876,492	172
温室西瓜									
西瓜計	264,478.00	57,617,640	218	783,602.00	144,830,306	185	1,129,304.50	171,263,766	152
フランスメロン	6,203.00	2,526,681	407	15,260.00	4,099,131	269	2,760.00	587,305	213
アンデスメロン	25,091.00	13,345,280	532	88,853.00	33,744,135	380	12,381.00	3,745,147	302
その他メロン	35,928.00	14,751,386	411	115,865.50	39,332,742	339	158,974.50	44,240,011	278
オールスメロン	23,910.60	25,216,957	1,055	42,453.90	34,005,337	801	37,929.70	25,036,934	660
赤肉メロン	4,901.20	4,085,341	834	60,789.70	26,198,147	431	68,585.30	24,206,108	353
もも				16,017.18	22,089,457	1,379	113,409.47	85,009,024	750
ネクタリン							1,600.00	759,348	475
すもも				7,797.60	7,141,400	916	106,209.95	57,114,159	538
桜桃	1,345.60	5,518,018	4,101	11,449.89	26,876,951	2,347	48,291.50	72,415,017	1,500
枇杷	4,666.10	9,448,872	2,025	16,894.96	19,965,802	1,182	21,853.40	15,848,149	725
イチジク				1,285.70	2,267,603	1,764	2,254.65	3,901,695	1,731
栗									
レモン	105,051.75	27,093,290	258	130,453.40	37,874,911	290	143,903.50	43,318,258	301
オレンジ	93,933.00	18,657,110	199	119,163.00	22,062,598	185	90,347.00	15,902,577	176
オレンヂ	171,346.00	47,848,515	279	240,461.00	65,033,857	270	228,850.00	55,165,110	241
バナナ	1,061,532.00	172,070,182	162	1,466,073.90	222,163,311	152	1,361,298.80	203,262,803	149
青バナナ	176,603.00	25,886,838	147	247,149.00	35,086,190	142	216,951.00	30,973,946	143
バナナ計	1,238,135.00	197,957,020	160	1,713,222.90	257,249,501	150	1,578,249.80	234,236,749	148
パイナップル	193,936.80	35,472,262	183	252,363.80	46,640,694	185	229,790.20	44,205,693	192
キウイ	49,602.50	26,342,804	531	181,699.90	92,838,669	511	171,495.70	85,419,515	498
国内キウイ	35,175.90	15,576,019	443	69.76	29,740	426	101.60	44,510	438
パパイア	1,933.00	1,309,018	677	2,511.00	1,585,878	632	1,940.00	1,024,095	528
マンゴ	9,977.95	24,627,597	2,468	17,197.30	33,171,049	1,929	20,851.33	31,316,674	1,502
その他の輸入果実	196,727.30	54,337,660	276	217,278.50	78,876,244	363	158,333.93	63,243,580	399
その他の果実	45,125.26	18,531,555	411	62,307.05	25,031,742	402	34,669.80	18,482,830	533
果実計	4,514,834.76	1,378,320,491	305	5,468,231.38	1,613,444,258	295	5,321,481.64	1,603,747,244	301

(中央市場)

品目	月	7月			8月			9月		
		数量(kg)	金額	平均@	数量(kg)	金額	平均@	数量(kg)	金額	平均@
ハウスミカン		133,250.52	104,890,621	787	125,587.82	88,680,042	706	104,809.46	53,498,609	510
極早温州								385,221.40	58,434,982	152
普通温州								230.00	15,293	66
温州計		133,250.52	104,890,621	787	125,587.82	88,680,042	706	490,260.86	111,948,884	228
伊予柑										
八景柑										
甘夏		34,460.00	3,245,026	94	2,310.00	94,885	41			
日向夏		361.00	22,129	61						
ネーブル										
ポーン										
デコ										
その他の柑橘		8,432.00	864,391	103	1,886.90	162,680	86	1,329.20	42,584	32
柑橘計		176,503.52	109,022,167	618	129,784.72	89,937,607	685	491,590.06	111,991,468	228
つがる					141,611.50	54,599,759	386	720,024.50	187,957,779	261
サンジ		760.00	196,117	258						
ふじ		112,462.00	46,951,730	417	29,710.00	14,156,933	477			
ジョナゴールド		134,600.00	56,139,738	417	102,052.00	51,229,219	502			
玉露		27,530.00	10,213,245	371	9,530.00	3,051,811	320			
むつ		12,315.00	5,444,712	442	17,320.00	10,848,276	626	560.00	288,360	515
その他のリンゴ		17,000.00	6,221,605	366	18,700.00	5,942,935	318	169,797.00	46,760,744	275
リンゴ計		304,667.00	125,167,147	411	177,312.00	85,229,174	481	170,357.00	47,049,104	276
デラウェア		81,892.50	58,526,926	715	16,999.50	10,420,535	613	2,903.40	2,053,675	707
巨峰		114,397.00	131,170,093	1,147	224,624.76	178,974,409	797	245,830.32	136,988,694	557
ベリ		6,884.00	4,457,596	648	64,329.00	32,395,305	504	8,305.00	2,533,149	305
温室ぶどう		1,569.40	2,985,552	1,902	7,580.40	7,549,698	996	4,851.90	2,964,389	611
ピオーネ		27,878.80	34,032,258	1,221	53,423.90	49,202,308	921	105,730.40	71,618,635	677
その他のぶどう		31,255.29	21,477,994	687	75,500.02	54,719,624	725	74,722.90	58,076,116	777
ぶどう計		263,876.99	252,650,419	957	442,457.58	333,261,879	753	442,343.92	274,234,658	620
ぶどう十世		1,680.00	834,051	496	80,655.00	31,129,067	386	59,095.00	14,777,930	250
幸豊		234,243.00	106,307,138	454	523,303.00	169,568,043	324	659,882.00	174,273,241	264
新豊		240.00	167,832	699	467,461.40	144,981,768	310	59,247.00	12,570,798	212
新興					40.00	12,960	324	180.00	35,964	200
晩熟										
その他赤洋梨		5,331.00	1,508,885	283	21,194.00	6,616,245	312	105,458.50	29,892,148	283
西梨計		241,494.00	108,817,906	451	1,007.20	406,014	403	10,604.00	3,411,188	322
西梨					1,093,660.60	352,714,097	323	894,466.50	234,961,269	263
莓計		28,223.40	33,012,625	1,170	30,118.60	34,948,331	1,160	35,994.60	41,653,028	1,157
西村豆								165,991.70	37,489,078	226
伊豆本柿								3,738.00	322,179	86
松富								120.00	8,350	70
その他の甘柿								28,339.00	5,840,162	206
甘柿計								198,188.70	43,659,769	220
渋柿		642.00	832,919	1,297	3,550.00	2,783,783	784	76,390.50	25,912,682	339
柿干										
西瓜		1,954,768.70	190,831,679	98	1,318,739.00	125,610,170	95	253,183.00	27,253,448	108
小室西瓜		205,380.00	18,459,062	90	62,549.00	7,488,442	120	5,320.00	759,940	143
西瓜計		2,160,148.70	209,290,741	97	1,381,288.00	133,098,612	96	258,503.00	28,013,388	108
プリンスメロン										
アンデスメロン		5,485.00	1,397,366	255	1,140.00	450,585	395			
その他のメロン		133,461.00	39,619,682	297	46,783.00	18,191,429	389	9,656.00	3,014,934	312
アールスメロン		54,383.20	29,294,912	539	73,562.10	38,031,366	517	58,656.70	25,298,787	431
赤肉メロン		79,067.00	33,579,631	425	58,309.00	28,560,946	490	36,416.00	15,343,504	421
もも		314,116.52	151,310,780	482	576,672.56	252,152,094	437	133,175.00	60,171,486	452
ネクタリン		8,700.10	3,769,435	433	8,102.60	3,021,711	373	1,789.20	757,835	424
すもも		57,184.20	28,883,182	505	26,707.80	15,175,579	568	13,296.40	7,225,043	543
桜桃		32,219.05	39,838,098	1,236	1,668.90	1,558,116	934			
枇杷		237.40	108,239	456						
イチジク		5,891.00	6,799,181	1,154	69,402.00	40,939,948	590	90,017.65	53,376,533	593
栗					9,725.50	5,044,697	519	92,617.20	44,267,053	478
レモン		120,518.00	35,126,094	291	134,432.00	40,612,405	302	115,359.10	35,093,433	304
オレンジ		127,423.00	19,256,853	151	109,750.50	16,051,224	146	109,985.00	14,040,124	128
オレン		203,719.00	45,418,494	223	183,056.00	42,118,226	230	178,030.00	35,355,864	199
バナナ		1,253,506.70	197,134,753	157	1,180,496.10	189,813,083	161	1,165,762.70	182,555,516	157
青バナナ		183,332.00	26,738,479	146	179,331.00	26,381,787	147	182,234.00	26,537,085	146
バナナ計		1,436,838.70	223,873,232	156	1,359,827.10	216,194,870	159	1,347,996.70	209,092,601	155
パイナップル		256,077.20	48,138,199	188	275,448.99	50,611,605	184	254,462.05	47,192,219	185
キウイ		189,097.20	95,121,658	503	172,427.70	82,575,197	479	120,155.50	55,008,283	458
国内キーウイ		327.60	136,316	416	131.60	34,186	260	5,761.50	3,777,887	656
パイナップル		2,224.00	1,069,763	481	2,418.00	1,158,180	479	1,883.50	1,099,054	584
マンゴ		33,991.25	37,704,454	1,109	14,932.55	12,332,412	826	3,752.30	2,574,130	686
その他の輸入果実		171,634.70	65,990,475	384	185,377.60	68,911,551	372	188,575.50	63,581,515	337
その他の果実		52,355.54	26,868,801	513	37,228.03	15,795,457	424	31,664.38	12,043,071	380
果実計		6,460,506.27	1,772,098,769	274	6,746,886.53	2,035,095,026	302	6,081,108.46	1,683,746,501	277

(中央市場)

品目	10月			11月			12月		
	数量(kg)	金額	平均@	数量(kg)	金額	平均@	数量(kg)	金額	平均@
ハウスミカン	95.00	41,040	432						
極早温州	1,336,992.00	139,100,941	104	482,716.20	38,750,249	80	18,108.00	990,686	55
早温州	113,457.00	25,356,803	223	1,115,746.00	164,751,610	148	1,299,546.40	180,694,338	139
普通温州							520,373.00	97,071,740	187
温州計	1,450,544.00	164,498,784	113	1,598,462.20	203,501,859	127	1,838,027.40	278,756,764	152
伊予柑							4,010.00	1,114,989	278
八清甘									
日向夏				5.00	5,400	1,080	984.50	572,832	582
ネーブル							4,383.00	1,460,862	333
ポーン							46,081.50	10,998,893	239
デコボ				1,282.50	1,288,547	1,005	28,908.00	18,636,507	645
その他の柑橘	621.05	389,403	627	8,402.20	5,997,175	714	93,065.60	31,716,843	341
柑橘計	1,451,165.05	164,888,187	114	1,608,151.90	210,792,981	131	2,015,460.00	343,257,690	170
つがふじ	410,094.00	75,171,089	183						
サンふじ	1,030.00	239,824	233	353,472.00	108,226,495	306	708,643.50	194,277,893	274
ジュンボ	8,485.00	1,940,465	229	18,860.00	3,851,969	204	16,045.00	2,350,053	146
ジョナゴールド	46,430.00	12,252,268	264	109,530.00	30,167,753	275	128,848.00	37,231,080	289
王林	4,685.00	797,189	170	66,110.00	16,655,987	252	102,205.00	30,586,094	299
むつ				4,667.00	987,833	212	5,211.00	2,826,493	542
その他のリンゴ	763,596.00	200,786,853	263	543,056.00	135,200,794	249	90,420.70	24,613,126	272
リンゴ計	824,226.00	216,016,599	262	1,095,695.00	295,090,831	269	1,051,373.20	291,884,739	278
デラウエア									
巨峰	67,156.16	31,785,024	473	15,885.10	10,791,780	679	3,405.40	2,258,712	663
ベリーA	649.50	114,242	176	46.00	6,848	149			
温室ぶどう	1,649.20	993,676	603	2,248.40	2,010,010	894	3,631.50	3,882,782	1,069
ピオーネ	111,290.00	55,118,506	495	13,111.40	6,004,169	458	80.00	51,840	648
その他のぶどう	62,725.22	38,631,434	616	52,361.20	24,092,790	460	57,716.20	21,882,282	379
ぶどう計	243,470.08	126,642,882	520	83,652.10	42,905,597	513	64,833.10	28,075,616	433
二十世紀	20,750.00	3,126,815	151						
幸豊水				565.00	146,880	260			
豊新高興	70,194.00	16,583,388	236	14,037.50	2,414,767	172	255.00	80,136	314
新晩三吉	309,606.50	60,755,261	196	169,065.00	37,430,004	221	807.50	146,893	182
その他の赤梨	64,802.00	17,018,897	263				38,020.00	8,396,266	221
西梨	47,187.00	13,691,863	290	10,156.60	2,367,683	233	30,829.70	7,152,397	232
洋梨計	32,598.60	10,775,029	331	69,995.60	25,993,435	371	24,183.60	11,442,266	473
莓	545,138.10	121,951,253	224	263,819.70	68,352,769	259	94,095.80	27,217,958	289
西村	31,822.80	39,747,600	1,249	92,926.93	156,613,277	1,685	367,666.47	756,722,361	2,058
伊豆	77,668.00	14,441,759	186						
松本	116,396.70	19,838,780	170						
富士	248,995.00	51,121,019	205	17,850.80	2,105,344	118			
その他の甘柿	27,653.50	4,097,412	148	936,284.60	184,119,023	197	620,674.00	147,401,292	237
甘柿計	147,350.00	28,362,081	192	19,550.00	3,276,358	168	842.50	142,507	169
洪柿	618,063.20	117,861,051	191	973,685.40	189,500,725	195	621,516.50	147,543,799	237
干柿	251,705.50	56,028,989	223	389,159.50	54,871,070	141	110,279.00	9,834,758	89
西瓜	830.60	2,060,532	2,481	3,420.27	5,988,695	1,751	34,575.01	49,825,738	1,441
西玉西瓜	29,706.00	4,081,945	137	15,359.00	2,957,210	193	8,200.00	1,719,243	210
温室西瓜	7,716.00	931,317	121	600.00	49,356	82	270.00	85,428	316
西瓜計	80.00	17,280	216	234.00	80,892	346	1,260.00	559,202	444
プリンスメロン	37,502.00	5,030,542	134	16,193.00	3,087,458	191	9,730.00	2,363,873	243
アンデスメロン				140.00	27,886	199	1,884.00	376,837	200
その他のメロン	754.00	278,610	370	1,544.00	368,183	238	640.00	137,546	215
アーメロン	57,107.50	27,028,939	473	48,749.84	30,484,209	625	60,199.70	49,472,198	822
赤肉メロン	30,937.00	13,570,765	439	17,793.80	8,803,111	495	23,472.00	15,131,611	645
もも	1,665.00	541,534	325						
ネクタリン									
すもも	679.40	358,619	528						
桜桃				33.20	60,264	1,815	1,320.00	2,413,098	1,828
枇杷									
イチジク	39,204.05	24,842,770	634	3,391.70	1,840,454	543	84.00	36,288	432
栗	47,046.30	18,956,595	403	5,968.50	3,639,574	610	934.30	514,455	551
レモン	90,269.10	25,106,554	278	102,393.68	29,104,457	284	151,384.36	50,520,316	334
オレンジ	103,695.00	12,790,215	123	80,332.00	11,017,793	137	193,601.00	38,398,446	198
バナナ	138,160.00	29,763,744	215	76,529.00	17,460,134	228	117,599.00	29,391,803	250
青バナナ	1,222,645.50	182,821,358	150	1,273,693.80	178,597,454	140	1,074,521.40	157,599,527	147
バナナ計	165,464.00	24,000,536	145	184,389.00	26,575,075	144	172,248.00	24,613,754	143
パイナップル	1,388,109.50	206,821,894	149	1,458,082.80	205,172,529	141	1,246,769.40	182,213,281	146
キウイ	203,097.00	35,478,759	175	176,505.50	31,015,620	176	200,918.00	33,039,453	164
国内キウイ	104,618.30	47,114,919	450	103,900.90	45,171,464	435	56,733.00	23,877,612	421
ヤマザシ	72,825.30	44,878,640	616	29,408.45	12,121,346	412	112,962.75	53,184,805	471
マンゴ	2,056.50	1,248,725	607	1,591.50	958,151	602	1,663.00	1,027,737	618
その他の輸入果実	2,878.00	1,646,899	572	1,425.00	1,078,251	757	1,792.50	1,495,974	835
果実計	165,678.20	62,372,706	376	120,418.10	53,369,710	443	132,703.30	56,980,782	429
その他の果実	28,687.97	14,288,902	498	79,429.53	27,723,628	349	40,864.33	15,777,552	386
果実計	6,891,485.45	1,492,488,513	217	6,834,341.30	1,506,620,167	220	6,715,053.72	2,210,716,326	329

品目	月	合計		
		数量(kg)	金額	平均@
ハウスミカン		483,580.35	370,026,309	765
極早生		2,223,037.60	237,276,858	107
早生温州		2,708,629.20	394,136,904	146
普通温州		2,257,077.10	417,704,819	185
温州計		7,672,324.25	1,419,144,890	185
伊予柑		421,338.40	57,616,162	137
八朔		331,954.10	39,588,376	119
清見		182,742.50	33,079,500	181
甘夏柑		729,485.80	93,770,684	129
日向夏		69,426.10	15,246,427	220
ネーブル		101,701.20	12,990,938	128
ポインカン		401,115.00	65,982,133	164
デコボ		351,632.00	115,840,422	329
その他の柑橘		944,019.85	247,857,135	263
柑橘計		11,205,739.20	2,101,116,667	188
つがる		1,271,730.00	317,728,627	250
サンふじ		2,926,531.50	845,699,142	289
ふじ		659,628.00	250,697,407	380
ジョナゴールド		1,191,659.00	417,575,331	350
王林		823,559.00	239,807,495	291
むつ		68,003.00	31,655,460	466
その他のリンゴ		1,699,711.90	449,702,006	265
リンゴ計		7,369,092.40	2,235,136,841	303
デラウエア		235,516.60	232,124,665	986
巨峰		723,372.64	576,399,791	797
ベリーA		80,213.50	39,507,140	493
温室ぶどう		22,007.20	22,116,915	1,005
ピオーネ		319,905.70	230,692,382	721
その他のぶどう		603,528.33	312,721,457	518
ぶどう計		1,984,543.97	1,413,562,350	712
二十世紀		162,180.00	49,867,863	307
幸水		757,888.50	276,240,653	364
豊水		1,198,342.40	336,153,109	281
新高高		384,236.00	76,049,697	198
新興		234,854.50	54,631,758	233
晩三吉		47,035.00	9,984,500	212
その他の赤梨		220,156.80	61,229,221	278
西洋梨		141,747.40	53,127,627	375
梨計		3,146,440.60	917,284,428	292
莓計		3,078,508.83	3,572,733,354	1,161
西村		243,659.70	51,930,837	213
伊豆		120,134.70	20,160,959	168
松本		266,965.80	53,234,713	199
富有柿		1,749,322.60	390,345,627	223
その他の甘柿		196,248.50	37,677,397	192
甘柿計		2,576,331.30	553,349,533	215
洪柿		831,726.50	150,264,201	181
干柿		62,603.92	78,353,873	1,252
西瓜		5,488,366.20	670,699,916	122
小玉西瓜		576,354.00	89,915,348	156
温室西瓜		1,944.00	797,969	410
西瓜計		6,066,664.20	761,413,233	126
プリンスメロン		24,223.00	7,213,117	298
アンデスメロン		140,422.00	54,059,758	385
その他のメロン		508,743.00	162,082,498	319
アールスメロン		531,675.64	374,566,735	705
赤肉メロン		389,351.50	178,945,557	460
もも		1,155,055.73	571,274,375	495
ネクタリン		20,191.90	8,308,329	411
すもも		211,874.45	115,897,982	547
桜桃		96,358.79	149,138,622	1,548
枇杷		44,404.36	48,175,703	1,085
イチジク		211,530.75	134,004,472	633
栗		156,291.80	72,422,374	463
レモン		1,422,412.29	405,031,985	285
グレープ		1,303,229.50	220,628,773	169
オレンジ		1,870,262.00	450,294,262	241
バナナ		14,094,315.50	2,122,928,111	151
青バナナ		2,328,746.00	328,776,277	141
バナナ計		16,423,061.50	2,451,704,388	149
パイナップル		2,585,327.74	454,144,254	176
キーウイ		1,155,428.10	555,515,149	481
国内キーウイ		814,149.71	347,441,881	427
パイナップル		24,218.50	13,341,991	551
マンゴー		124,003.93	158,644,454	1,279
その他の輸入果実		2,049,970.03	721,329,806	352
その他の果実		534,818.94	220,884,863	413
果実計		69,390,386.08	19,975,994,435	288