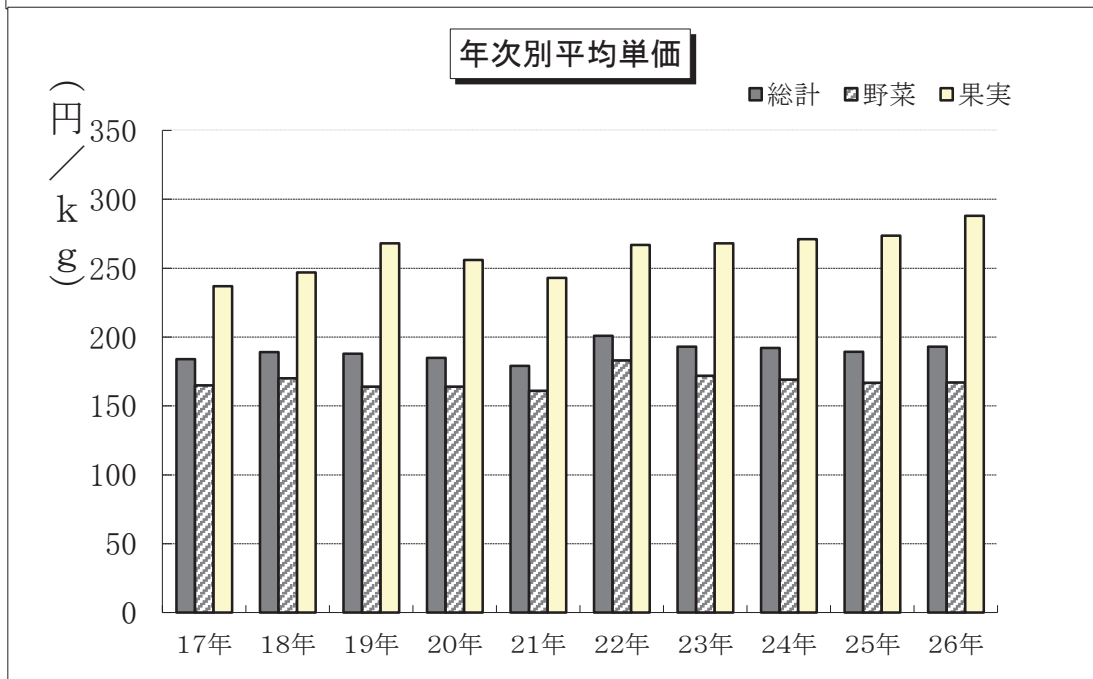
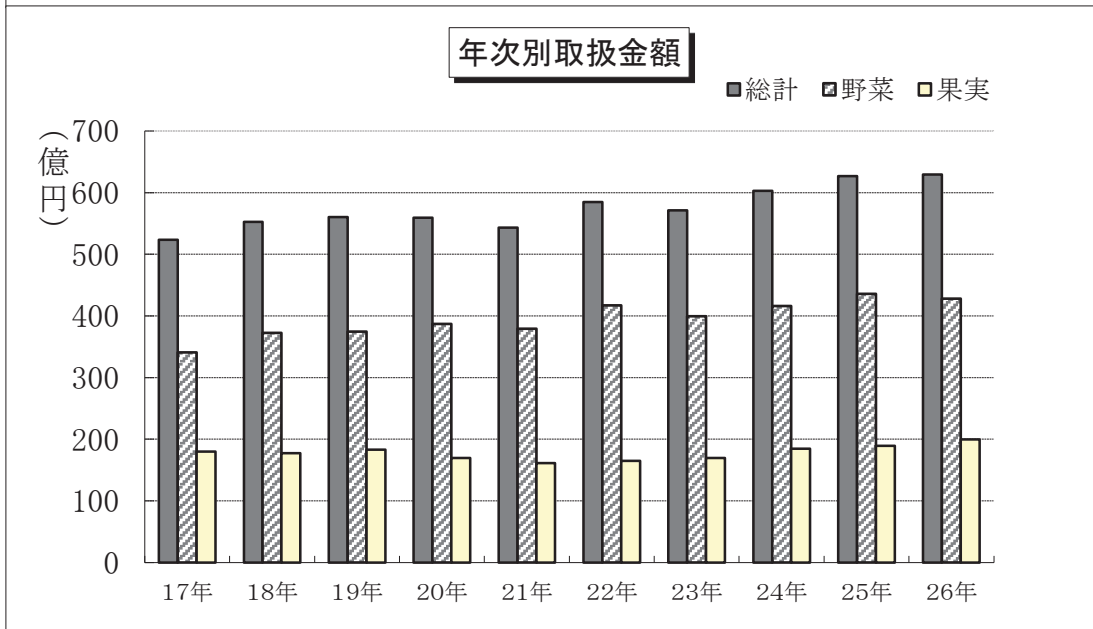
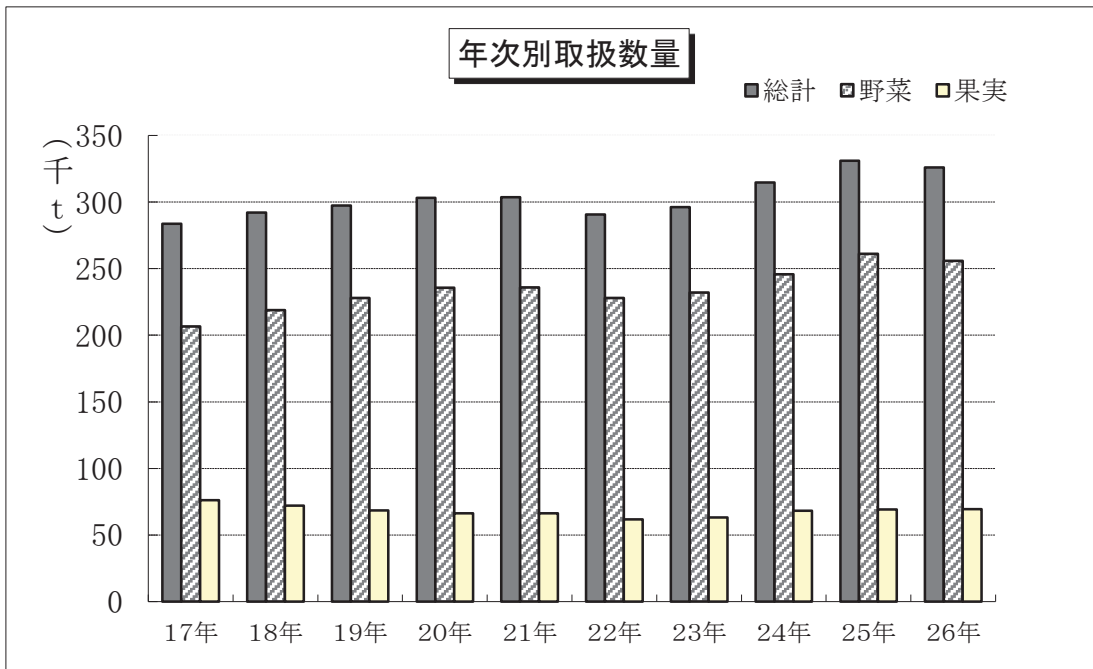


## 年次別・部類別取扱高推移表

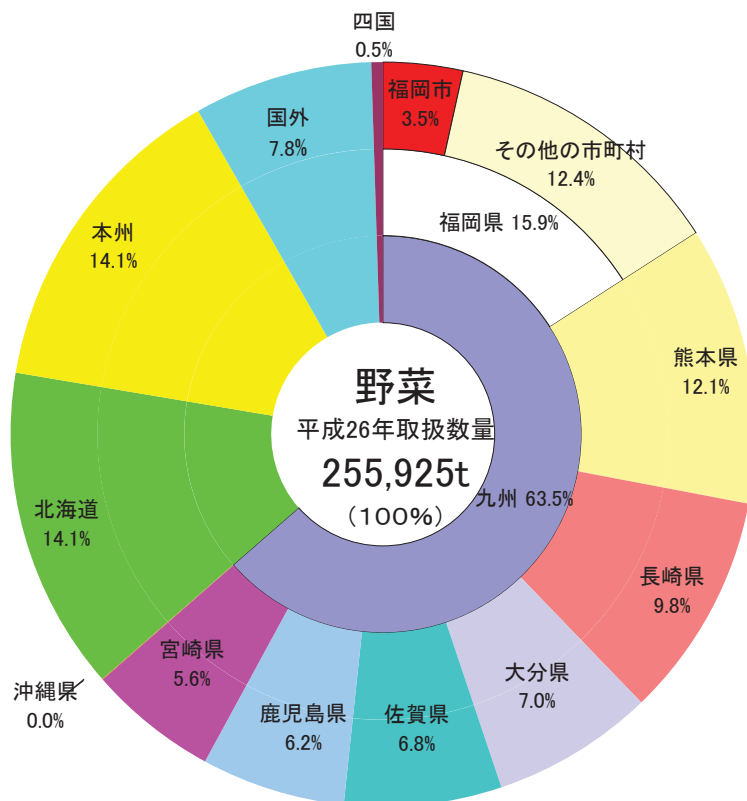
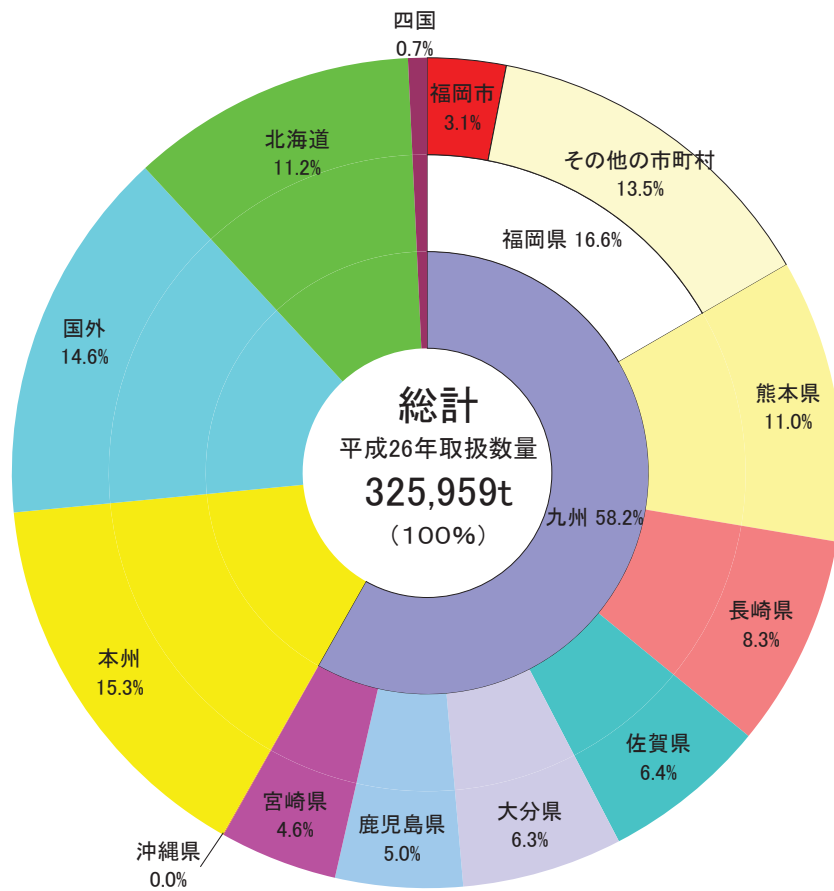
(単位:数量 kg, 金額 円, 単価 円/kg)

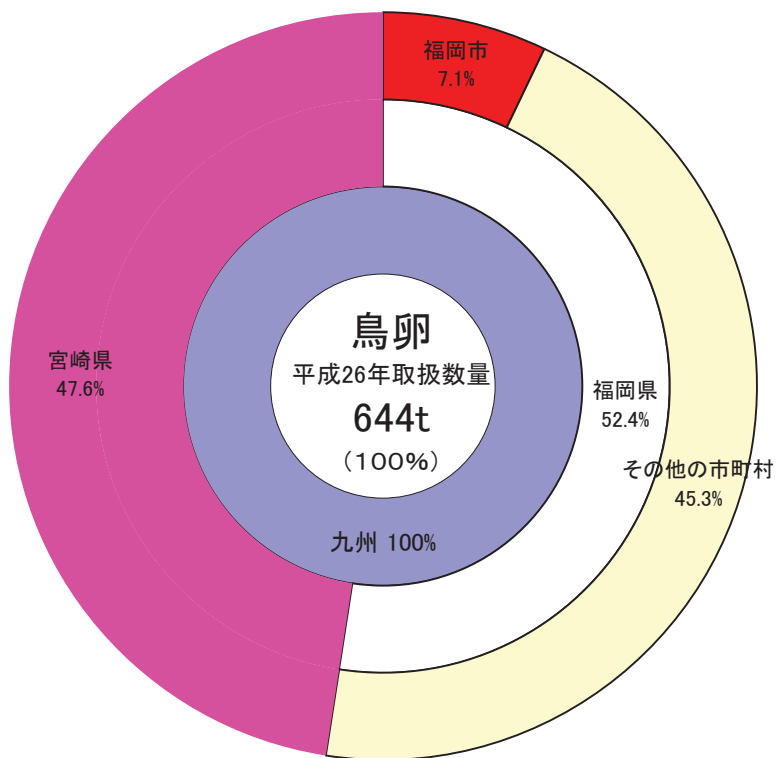
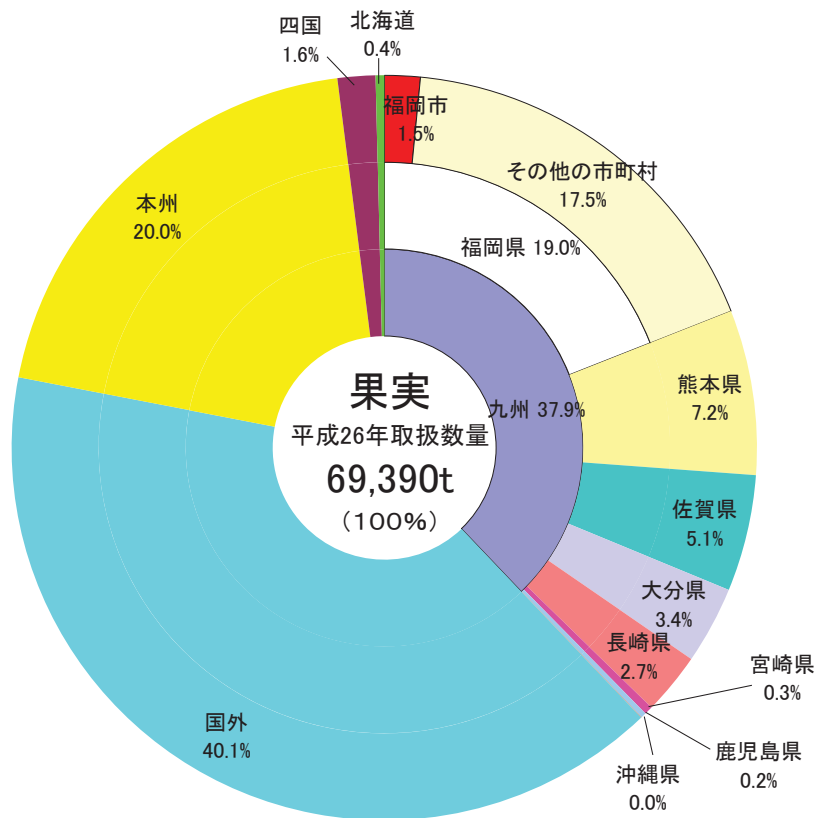
年	項目	総計	野菜	果実	鳥卵	福岡市人口
35	数量	84,612,102.00	59,842,863.00	24,354,147.00	415,092.00	661,586
	金額	2,275,020,353	1,144,298,673	1,053,993,134	76,728,546	
	単価	27	19	43	185	
40	数量	109,183,734.00	71,436,471.00	36,649,063.00	1,098,200.00	764,139
	金額	4,966,152,796	2,304,825,020	2,460,950,777	200,376,999	
	単価	45	32	67	182	
45	数量	126,186,626.00	79,115,549.00	45,434,046.00	1,637,031.00	854,031
	金額	10,015,006,440	5,199,884,077	4,502,121,188	313,001,175	
	単価	79	66	99	191	
50	数量	174,234,143.70	111,290,297.70	60,678,205.00	2,265,641.00	975,314
	金額	23,460,461,987	12,662,963,353	10,098,798,395	698,700,239	
	単価	135	114	166	308	
55	数量	202,492,781.15	128,740,236.66	72,470,596.99	1,281,947.50	1,062,538
	金額	38,115,437,325	22,155,942,339	15,554,386,825	405,108,161	
	単価	188	172	215	316	
60	数量	238,373,848.64	156,725,710.20	80,345,803.14	1,302,335.30	1,163,929
	金額	46,725,610,429	25,130,806,908	21,234,714,560	360,088,961	
	単価	196	160	264	276	
2	数量	270,336,098.72	179,824,580.06	89,120,250.30	1,391,268.36	1,210,373
	金額	61,442,579,743	36,666,271,976	24,443,373,329	332,934,438	
	単価	227	204	274	239	
7	数量	277,441,917.34	184,873,406.33	91,322,501.28	1,246,009.73	1,253,941
	金額	60,363,662,423	36,794,470,252	23,307,470,547	261,721,624	
	単価	218	199	255	210	
12	数量	285,169,639.60	200,429,828.90	83,591,120.97	1,148,689.73	1,309,265
	金額	53,555,227,575	33,494,289,601	19,796,763,388	264,174,586	
	単価	188	167	237	230	
17	数量	283,744,733.22	206,575,505.84	76,069,387.21	1,099,840.17	1,370,361
	金額	52,340,771,221	34,069,617,511	18,006,889,954	264,263,756	
	単価	184	165	237	240	
18	数量	292,108,488.59	218,945,164.79	71,993,751.64	1,169,572.16	1,384,324
	金額	55,256,286,434	37,243,748,099	17,750,744,652	261,793,683	
	単価	189	170	247	224	
19	数量	297,378,630.07	227,874,691.31	68,307,458.52	1,196,480.24	1,396,493
	金額	56,047,042,746	37,451,250,483	18,326,133,589	269,658,674	
	単価	188	164	268	225	
20	数量	303,247,231.81	235,766,554.97	66,230,123.59	1,250,553.25	1,407,095
	金額	55,950,174,684	38,695,627,529	16,935,394,724	319,152,431	
	単価	185	164	256	255	
21	数量	303,607,417.76	236,040,098.67	66,345,548.89	1,221,770.20	1,419,800
	金額	54,335,236,422	37,948,245,537	16,109,059,640	277,931,245	
	単価	179	161	243	227	
22	数量	290,793,367.63	227,968,812.40	61,686,064.49	1,138,490.74	1,430,804
	金額	58,456,017,344	41,710,940,674	16,473,624,280	271,452,390	
	単価	201	183	267	238	
23	数量	296,280,649.63	232,156,014.91	63,217,201.79	907,432.93	1,446,515
	金額	57,108,765,193	39,941,464,869	16,943,119,180	224,181,144	
	単価	193	172	268	247	
24	数量	314,799,661.42	245,752,136.97	68,192,371.42	855,153.03	1,459,870
	金額	60,296,230,569	41,617,569,147	18,484,552,066	194,109,356	
	単価	192	169	271	227	
25	数量	331,154,415.95	261,201,777.59	69,168,778.52	783,859.84	1,474,326
	金額	62,692,981,664	43,566,071,666	18,929,513,515	197,396,483	
	単価	189	167	274	252	
26	数量	325,959,488.25	255,924,897.49	69,390,386.08	644,204.68	1,486,314
	金額	62,960,907,149	42,805,749,609	19,975,994,435	179,163,105	
	単価	193	167	288	278	

※35年は3月～12月の取扱高である。人口は12月末日現在の住民基本台帳登録人口および外国人登録人口である。



地域別入荷状況





# 取扱概況

## 1. 取扱実績（平成26年1月～12月）

項目	数量(t)		金額(千円)		単価(円/Kg)	
		前年比%		前年比%		前年比%
総計	325,959	98	62,960,907	100	193	102
野菜	255,925	98	42,805,750	98	167	100
果実	69,390	100	19,975,994	106	288	105
鳥卵	644	82	179,163	91	278	110

## 2. 取扱概況

- 平成26年は、上半期は、4月後半から低温、干ばつにより、品薄状態となった。梅雨明け後は、相次ぐ台風の接近や全国的に多雨、日照不足が重なり、入荷量が減少した。下半期は、急な気温上昇または低下により、入荷不安となり、一部の商品が単価高となり高値で推移した。青果物市場全体の取扱高は前年比98%の325,959トン、取扱金額は前年並みの62,960,907千円、単価は前年比102%の193円となった。
- 野菜の入荷数量は前年比98%の255,925トン、取扱金額は前年比98%の42,805,750千円、単価は前年同額の167円となった。
- 果実の入荷数量は前年並みの69,390トン、取扱金額は前年比106%の19,975,994千円、単価は前年比105%の289円となった。
- 鳥卵の入荷数量は前年の82%の644トン、取扱金額は前年比91%の179,163千円、単価は前年比110%の278円となった。

## 【野菜】

野菜において、入荷数量が前年を上回った主な品目は、ゆで筍・にんにくであり、逆に前年を下回った主な品目は、もやし・ゆず・白瓜・長芋・里芋・小梅・カボス・ゴーヤ・かつお菜であった。

一方、取扱金額において、前年を上回った主な品目は、にんにく・南瓜・生姜であり、前年を下回った主な品目は、もやし・小梅・パセリであった。

## 【果実】

果実において、入荷数量が前年を上回った主な品目は、柿・ぶどう・西瓜・苺であり、逆に前年を下回った主な品目は、バナナ・メロンであった。

一方、取扱金額において、前年を上回った主な品目は、りんご・バナナ・ぶどう・苺であり、前年を下回った主な品目は、梨・西瓜であった。

## 【鳥卵】

入荷数量、取扱金額ともに前年を下回った。

市場別・部類別・月別取扱高表

上段：数量・・・t  
 中段：金額・・・千円  
 下段：単価・・・円/Kg

市場別	部類別	総計	月												
			1	2	3	4	5	6	7	8	9	10	11	12	
総計	野菜	325959	24674	25691	26637	25369	27101	25426	26635	26124	27255	31337	29118	30593	
		62960907	4892078	4716072	5194635	4773680	5117608	4869618	5108788	5934621	6196385	5332709	4646054	6178660	
		193	184	184	195	188	189	192	192	227	227	227	170	160	202
		255925	20035	21068	21376	20797	21575	20056	20125	19329	21126	24388	22232	23817	3253744
		42805750	3368800	3201373	3505435	3379287	3488843	167	165	152	164	162	141	141	166
計	果実	69390	4588	4568	5200	4515	5468	5321	6461	6747	6081	6891	6834	6715	
		19975394	1509192	1498584	1671941	1378320	1613444	1603747	1772099	2035095	1683747	1492489	1506620	2210716	
		288	329	328	322	305	295	301	274	302	277	217	220	329	
		644	50	55	62	57	58	48	49	48	47	57	52	61	
		179163	14086	16115	17259	16072	15320	12127	12366	12081	13639	16561	15023	18513	
青	果	287405	21357	22392	23361	22228	23943	22552	23655	23430	24302	27855	25634	26697	
		56166675	4294834	4146147	4607096	4229222	4580957	4373493	4605443	5349472	5530066	4757939	4149502	5542504	
		195	201	185	197	190	191	194	195	228	228	228	171	162	208
		227181	17412	18502	18824	18367	19164	17926	18115	17524	18957	21855	19674	20864	
		38153745	2939971	2812914	3098717	3010375	3120536	2920097	3004173	3502780	4027126	3417110	2780658	3519288	
果	卵	168	152	152	165	164	163	163	166	200	212	156	141	169	
		59749	3908	3848	4490	3819	4736	4592	5505	5871	5311	5957	5922	5789	
		17879485	1344462	1320917	1495176	1206793	1448873	1444635	1592095	1837857	1493168	1328364	1357759	2009387	
		299	344	343	333	316	306	315	289	313	281	223	229	347	
		475	37	42	47	42	43	34	34	36	35	34	43	38	45
西	部	133445	10401	12316	13203	12054	11548	8761	9174	8835	9773	12465	11085	13830	
		281	282	292	282	284	269	259	256	254	289	292	292	307	
		26500	2303	2313	2206	2108	2107	1938	2051	1851	2048	2411	2442	2723	
		4615697	401012	382913	400418	364794	361259	332523	338521	402764	456658	396174	346350	432310	
		174	174	166	181	173	171	172	165	218	223	164	142	159	
東	部	19611	1802	1824	1713	1585	1594	1398	1366	1227	1502	1745	1785	2069	
		3139953	283687	264777	276673	241660	246743	220513	214249	266241	322899	275935	234482	292092	
		160	157	145	161	152	155	158	157	217	215	158	131	141	
		6806	494	482	486	516	505	533	678	617	539	660	650	647	
		1453056	115435	116225	121701	121156	112596	110331	122802	134977	131854	118206	109906	137868	
東	部	214	234	241	251	235	223	207	181	219	244	179	169	213	
		83	7	7	7	7	8	7	6	6	7	7	7	8	
		22688	1889	1911	2045	1979	1920	1679	1470	1546	1905	2033	1961	2350	
		272	285	289	274	270	250	238	232	249	286	297	291	302	
		12054	1014	987	1070	1033	1051	936	929	844	905	1070	1043	1173	
東	部	2178535	196232	187011	187121	179664	175392	163602	164824	182385	209661	178596	150202	203845	
		181	194	190	175	174	167	175	177	216	232	167	144	174	
		9132	821	742	839	845	816	732	644	579	667	788	773	885	
		1512052	145142	123681	130046	127252	121563	113133	105901	118423	148974	130614	109270	138051	
		166	177	167	155	151	149	154	164	205	223	166	141	156	
東	部	2836	186	238	224	180	227	197	278	258	230	274	263	280	
		643454	49295	61442	55064	50372	51976	48782	57202	62262	58725	45919	38955	63462	
		227	265	258	246	280	229	248	206	241	255	167	148	227	
		86	7	7	7	8	7	7	7	7	7	7	7	8	
		23029	1796	1888	2011	2040	1853	1687	1721	1700	1962	2063	1977	2333	
244	268	269	275	269	252	244	236	248	248	279	278	283	295		

# 主要品目の取扱数量の推移

(単位:トン、円)

品目	35年		40年		45年		50年		55年		60年		7年		12年		17年		22年		24年		25年		26年			
	数量	単価	数量	単価	数量	単価	数量	単価	数量	単価	数量	単価	数量	単価	数量	単価	数量	単価	数量	単価	数量	単価	数量	単価	数量	単価		
野菜 総計	59,843	19	71,436	32	79,116	66	111,290	114	128,740	172	156,726	160	179,825	204	184,873	199	200,430	167	206,576	165	227,969	183	245,752	169	261,202	167	255,925	167
だいこん	5,350	7	5,975	12	6,875	24	8,462	49	10,567	80	15,216	58	16,661	72	18,212	68	18,269	57	17,898	55	17,664	66	18,842	65	18,347	65	17,545	59
にんじん	1,980	19	2,453	30	3,232	48	4,525	108	6,322	119	8,001	89	9,254	162	9,565	152	9,602	110	9,907	117	11,688	128	12,359	111	12,597	121	12,127	104
はくさい	5,909	8	8,792	12	8,911	28	11,978	35	11,737	84	13,489	57	14,514	77	17,097	81	23,253	60	23,199	55	35,478	57	39,061	55	40,731	59	42,448	56
レタス			418	45	1,415	73	3,286	122	4,555	174	4,964	197	9,839	193	10,276	166	11,044	154	12,474	120	11,286	144	11,835	139	12,785	146	13,247	135
キャベツ (注1)	5,402	14	8,140	18	10,203	46	15,004	44	17,626	120	20,878	78	23,564	91	24,796	84	25,456	65	26,823	79	30,755	92	32,577	73	32,148	90	32,104	82
なす	2,257	22	1,965	41	2,174	78	3,835	144	5,158	229	3,522	243	4,261	271	3,952	265	4,255	214	4,627	218	4,421	296	4,778	280	4,943	270	4,635	290
トマト (注2)	2,899	29	2,843	52	3,437	89	4,827	167	5,568	205	6,604	235	7,101	286	8,377	327	9,972	272	9,712	303	8,163	367	9,472	409	10,533	366	10,916	329
きゅうり	4,357	26	4,077	51	4,737	89	6,786	141	7,073	216	8,290	220	8,928	283	8,876	243	8,851	235	7,747	211	7,763	267	8,203	258	8,654	251	8,064	257
ピーマン (注3)	294	32	470	97	1,318	119	2,383	168	2,316	301	2,315	307	2,213	361	2,151	298	2,368	291	2,477	351	2,156	450	2,921	397	2,824	430	2,887	397
さといも	1,342	27	1,450	59	1,919	71	2,095	156	3,670	83	3,239	172	2,659	298	2,555	219	1,872	159	1,944	156	1,366	187	1,416	175	1,181	194	904	283
たまねぎ	3,946	17	6,815	34	7,695	57	10,407	57	13,334	95	16,096	56	17,647	100	17,246	112	20,553	74	23,852	89	26,985	110	32,077	90	36,504	88	33,620	106
ばれいしょ (注4)	4,954	17	5,700	25	5,788	61	8,281	76	10,957	123	13,102	90	13,278	119	12,726	139	13,178	124	13,900	128	12,792	169	14,104	111	13,970	117	13,935	119
(注1)キャベツにはグリーン・ボール・レッドキャベツを含む。(注2)トマトにはミニトマトを含む。(注3)ピーマンにはパプリカを含む。(注4)ばれいしょにはメークインを含む。																												
果実 総計	24,353	43	36,649	67	45,434	99	60,678	166	72,471	215	80,346	264	89,120	274	91,323	255	83,591	237	76,069	237	61,686	267	68,192	271	69,169	274	69,390	288
温州みかん(注5)	4,353	50	8,735	70	11,984	91	19,043	89	17,468	110	12,618	169	11,128	212	10,472	205	9,617	161	9,354	168	7,436	205	7,947	206	7,561	199	7,672	185
八朔	69	65	418	78	807	114	1,767	126	2,434	116	1,805	188	1,133	130	1,167	208	722	103	627	146	395	101	321	155	272	129	332	119
ふじ							596	299	1,567	348	2,856	362	3,811	288	3,838	300	3,293	274	2,915	274	3,280	256	3,026	348	3,889	257	3,586	306
デラウェア	108	55	114	154	203	279	583	580	580	711	691	606	607	783	543	907	347	873	307	785	271	934	247	929	248	963	236	986
巨峰					155	339	516	583	555	663	621	738	831	862	1,075	777	919	744	1,048	661	674	833	718	768	663	818	723	797
二十世紀	1,411	48	2,209	64	2,705	107	3,193	207	2,869	194	1,983	258	1,283	299	552	316	404	267	326	230	173	370	160	317	146	303	162	307
富有	1,173	40	1,477	66	1,155	95	1,219	167	1,072	257	1,046	233	948	214	1,498	291	1,905	173	1,535	133	1,429	305	1,661	193	1,560	231	1,749	233
西瓜	6,249	14	5,494	24	7,708	31	9,162	73	5,975	100	6,569	120	7,672	155	8,045	148	7,511	120	5,616	121	4,752	146	5,402	128	5,093	135	5,488	122
温室メロン	48	218	98	340	261	585	398	947	678	1,168	1,108	960	2,079	754	1,870	726	1,581	625	1,099	592	645	634	602	633	586	652	532	705
桃	525	62	723	93	1,294	123	1,628	230	1,662	280	1,753	332	1,398	438	1,335	528	1,401	435	1,238	390	948	525	1,181	476	1,135	497	1,155	495
いちご	254	150	757	192	1,135	251	1,407	604	3,163	707	2,862	807	3,355	991	2,964	1,055	3,542	1,062	3,156	1,128	2,826	1,041	2,551	1,229	2,793	1,138	2,895	1,156
バナナ (注6)	262	206	1,563	163	4,641	113	4,647	121	12,826	124	17,174	160	18,936	124	21,325	80	21,776	85	21,380	89	17,620	103	17,045	105	17,382	129	16,423	149
(注5)温州みかんはハウス・スキャン・温州計。(注6)バナナには青バナナを含む。																												