

平成26年

# 年報

青果物編



福岡市中央卸売市場

# 目次

## はじめに (P 1)

年報利用上の注意	1
----------	---

## 青果物の取扱状況 (P 2～P 9)

年次別・部類別取扱高推移表及び推移グラフ	2
地域別入荷状況グラフ	4
取扱概況	6
市場別・部類別・月別・取扱別	8
主要品目取扱数量の推移	9

## 野菜の取扱状況 (P 10～P 46)

品目別取扱高／前年対比表	10
産地別取扱高 (全国, 県内, 各上位10位)	12
品目別取扱高 (全国, 県内, 各上位10位)	13
外国産の品目別取扱高／前年対比表	14
主要野菜の品目別・産地別入荷数量比率図 (円グラフ)	16
産地別取扱高及び主要品国 (日本地図)	17
輸入野菜の取扱高	18
品目別・産地別取扱高 (県内, 都道府県及び国外)	19
品目別・月別取扱高	42

## 果実の取扱状況 (P 47～P 82)

品目別取扱高／前年対比表	47
産地別取扱高 (全国, 県内, 各上位10位)	49
品目別取扱高 (全国, 県内, 各上位10位)	50
外国産の品目別取扱高／前年対比表	51
主要果実の品目別・産地別入荷数量比率図 (円グラフ)	53
産地別取扱高及び主要品国 (日本地図)	54
輸入果実の取扱高	55
品目別・産地別取扱高 (県内, 都道府県及び国外)	56
品目別・月別取扱高	78

## 開設区域内外への出荷割合 (P 83)

開設区域内外への出荷割合	83
--------------	----



## 年報利用上の注意



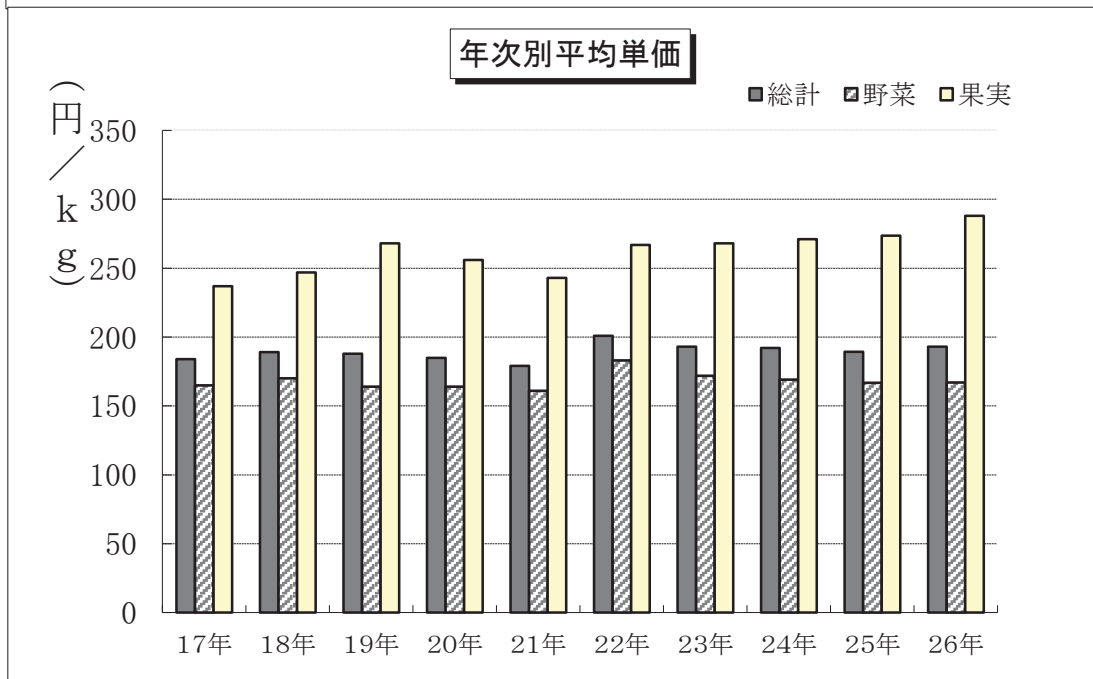
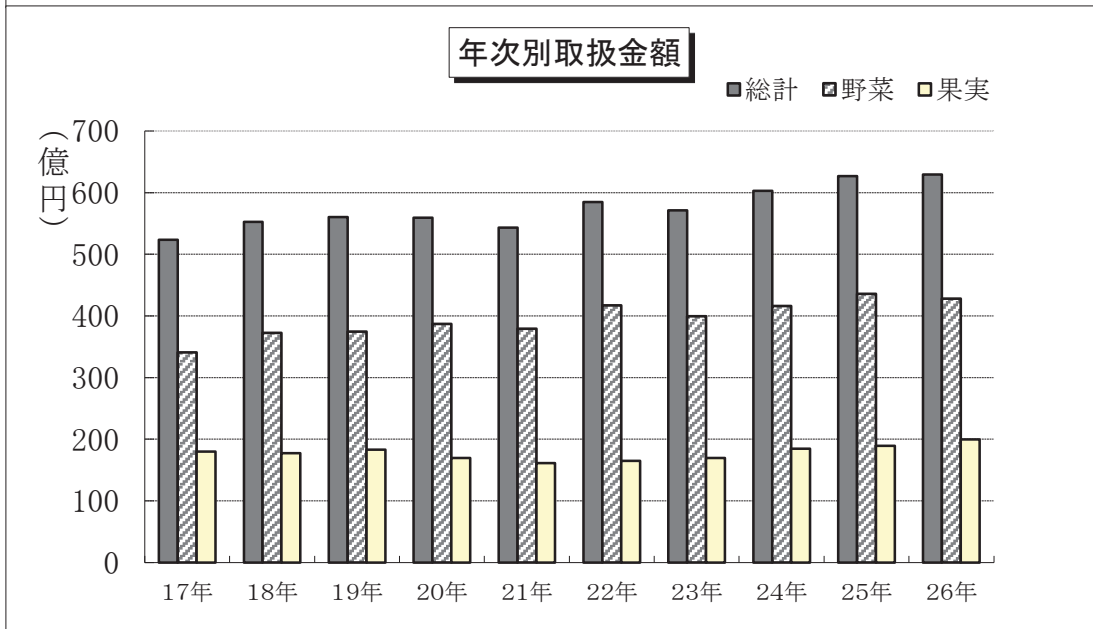
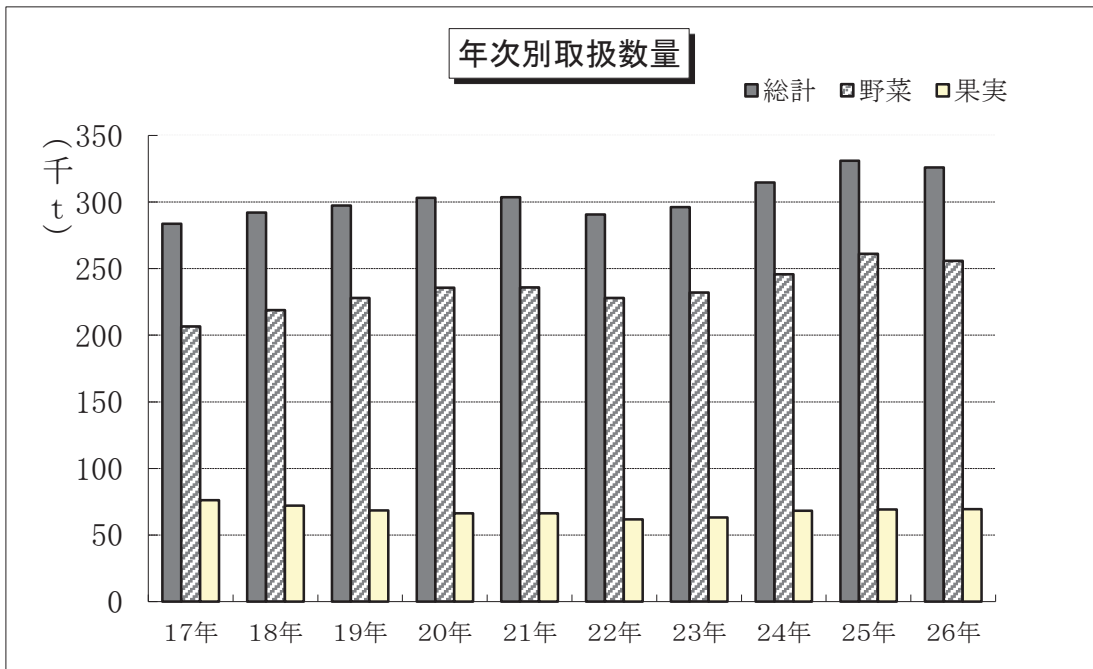
- この年報は平成26年中の福岡市中央卸売市場において取引された野菜・果実・鳥卵についてまとめたものである。
- 平成26年中の開場日数は265日である。
- 基礎資料は主に卸売業者発行の月報である。
- 本市場青果部は、青果市場・西部市場・東部市場の3市場からなっている。
- 特別の注釈がない限り、単位は数量がkg、金額は円をもって表示し、「－」は該当数字がないものである。
- 平均単価は1kg当り円である。
- 特に市場別の表示がない限り取扱高は青果市場・西部市場・東部市場の合計である。
- 産地別・部類別において、県内は市郡単位、県外は都道府県単位としている。

## 年次別・部類別取扱高推移表

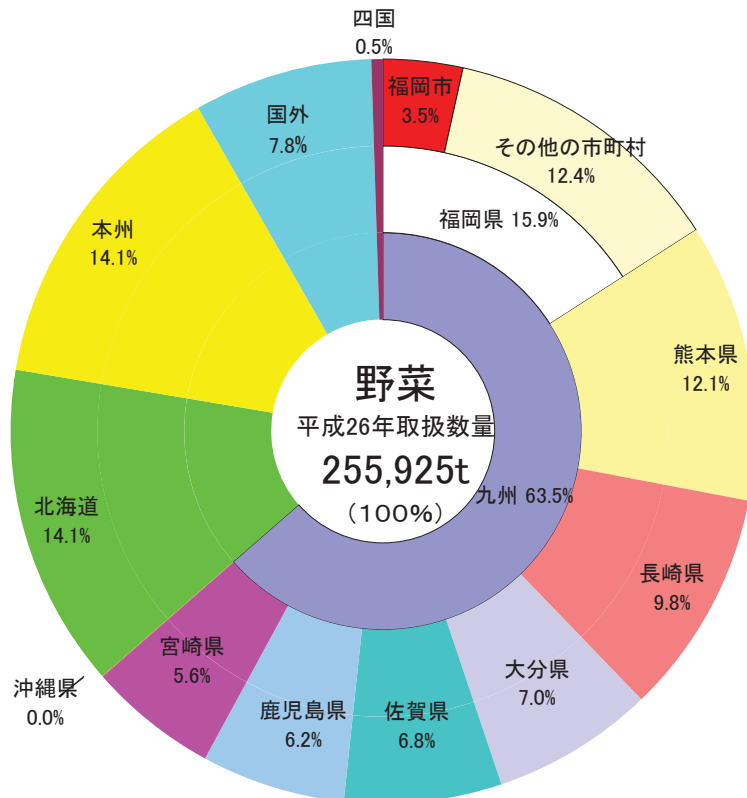
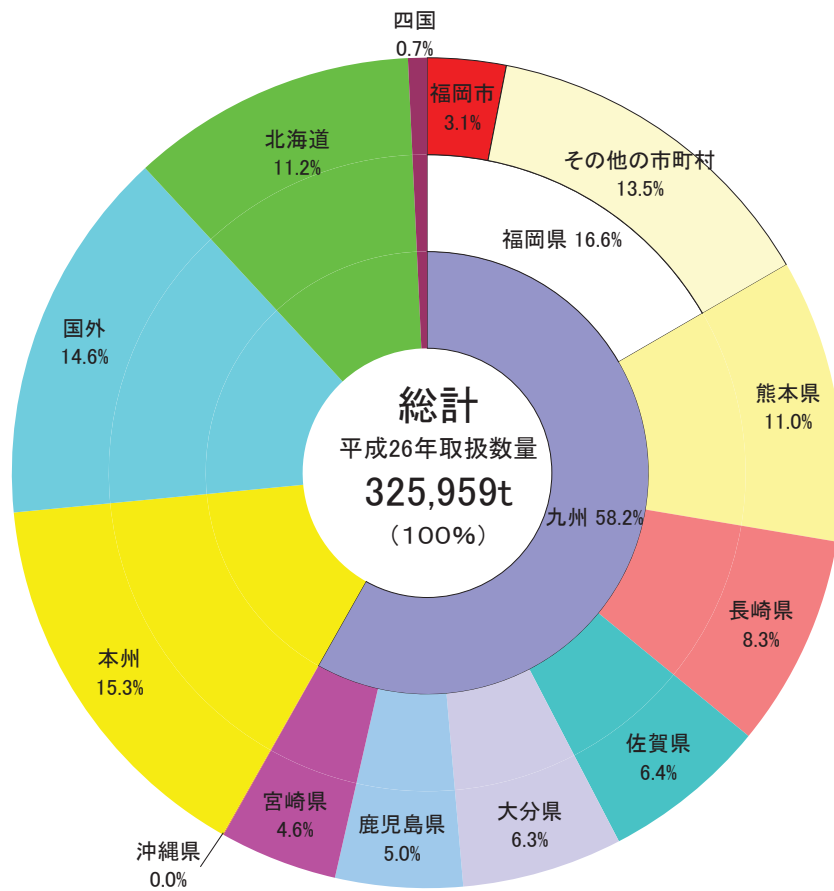
(単位:数量 kg, 金額 円, 単価 円/kg)

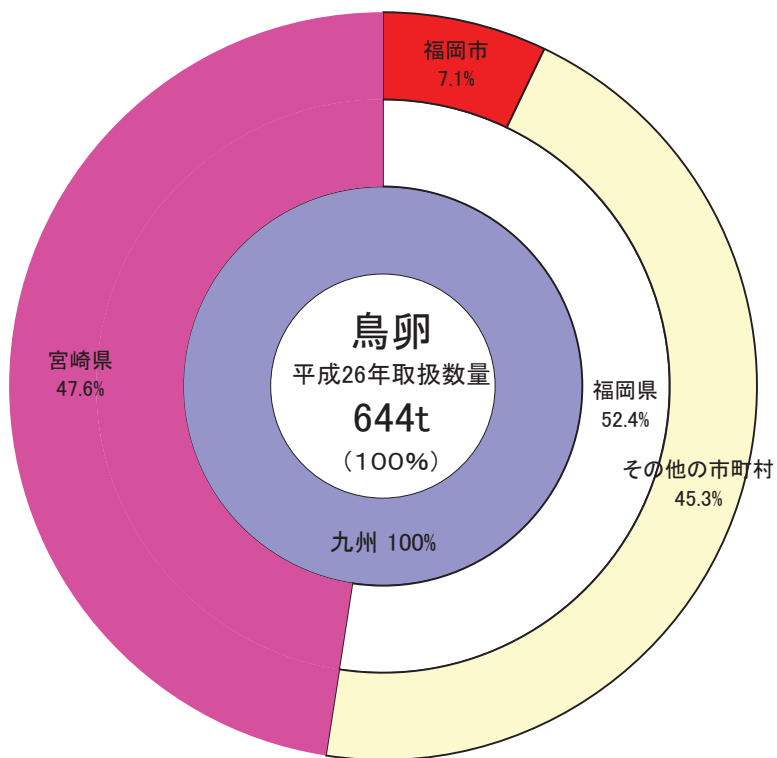
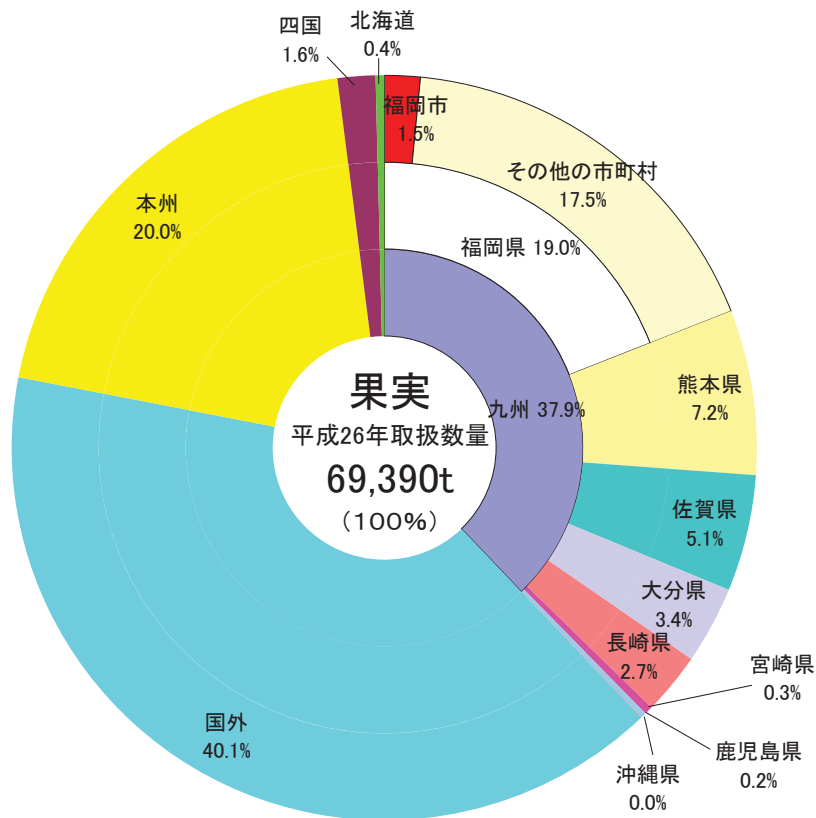
年	項目	総計	野菜	果実	鳥卵	福岡市人口
35	数量	84,612,102.00	59,842,863.00	24,354,147.00	415,092.00	661,586
	金額	2,275,020,353	1,144,298,673	1,053,993,134	76,728,546	
	単価	27	19	43	185	
40	数量	109,183,734.00	71,436,471.00	36,649,063.00	1,098,200.00	764,139
	金額	4,966,152,796	2,304,825,020	2,460,950,777	200,376,999	
	単価	45	32	67	182	
45	数量	126,186,626.00	79,115,549.00	45,434,046.00	1,637,031.00	854,031
	金額	10,015,006,440	5,199,884,077	4,502,121,188	313,001,175	
	単価	79	66	99	191	
50	数量	174,234,143.70	111,290,297.70	60,678,205.00	2,265,641.00	975,314
	金額	23,460,461,987	12,662,963,353	10,098,798,395	698,700,239	
	単価	135	114	166	308	
55	数量	202,492,781.15	128,740,236.66	72,470,596.99	1,281,947.50	1,062,538
	金額	38,115,437,325	22,155,942,339	15,554,386,825	405,108,161	
	単価	188	172	215	316	
60	数量	238,373,848.64	156,725,710.20	80,345,803.14	1,302,335.30	1,163,929
	金額	46,725,610,429	25,130,806,908	21,234,714,560	360,088,961	
	単価	196	160	264	276	
2	数量	270,336,098.72	179,824,580.06	89,120,250.30	1,391,268.36	1,210,373
	金額	61,442,579,743	36,666,271,976	24,443,373,329	332,934,438	
	単価	227	204	274	239	
7	数量	277,441,917.34	184,873,406.33	91,322,501.28	1,246,009.73	1,253,941
	金額	60,363,662,423	36,794,470,252	23,307,470,547	261,721,624	
	単価	218	199	255	210	
12	数量	285,169,639.60	200,429,828.90	83,591,120.97	1,148,689.73	1,309,265
	金額	53,555,227,575	33,494,289,601	19,796,763,388	264,174,586	
	単価	188	167	237	230	
17	数量	283,744,733.22	206,575,505.84	76,069,387.21	1,099,840.17	1,370,361
	金額	52,340,771,221	34,069,617,511	18,006,889,954	264,263,756	
	単価	184	165	237	240	
18	数量	292,108,488.59	218,945,164.79	71,993,751.64	1,169,572.16	1,384,324
	金額	55,256,286,434	37,243,748,099	17,750,744,652	261,793,683	
	単価	189	170	247	224	
19	数量	297,378,630.07	227,874,691.31	68,307,458.52	1,196,480.24	1,396,493
	金額	56,047,042,746	37,451,250,483	18,326,133,589	269,658,674	
	単価	188	164	268	225	
20	数量	303,247,231.81	235,766,554.97	66,230,123.59	1,250,553.25	1,407,095
	金額	55,950,174,684	38,695,627,529	16,935,394,724	319,152,431	
	単価	185	164	256	255	
21	数量	303,607,417.76	236,040,098.67	66,345,548.89	1,221,770.20	1,419,800
	金額	54,335,236,422	37,948,245,537	16,109,059,640	277,931,245	
	単価	179	161	243	227	
22	数量	290,793,367.63	227,968,812.40	61,686,064.49	1,138,490.74	1,430,804
	金額	58,456,017,344	41,710,940,674	16,473,624,280	271,452,390	
	単価	201	183	267	238	
23	数量	296,280,649.63	232,156,014.91	63,217,201.79	907,432.93	1,446,515
	金額	57,108,765,193	39,941,464,869	16,943,119,180	224,181,144	
	単価	193	172	268	247	
24	数量	314,799,661.42	245,752,136.97	68,192,371.42	855,153.03	1,459,870
	金額	60,296,230,569	41,617,569,147	18,484,552,066	194,109,356	
	単価	192	169	271	227	
25	数量	331,154,415.95	261,201,777.59	69,168,778.52	783,859.84	1,474,326
	金額	62,692,981,664	43,566,071,666	18,929,513,515	197,396,483	
	単価	189	167	274	252	
26	数量	325,959,488.25	255,924,897.49	69,390,386.08	644,204.68	1,486,314
	金額	62,960,907,149	42,805,749,609	19,975,994,435	179,163,105	
	単価	193	167	288	278	

※35年は3月～12月の取扱高である。人口は12月末日現在の住民基本台帳登録人口および外国人登録人口である。



地域別入荷状況





# 取扱概況

## 1. 取扱実績（平成26年1月～12月）

項目	数量（t）		金額（千円）		単価（円/Kg）	
		前年比%		前年比%		前年比%
総計	325,959	98	62,960,907	100	193	102
野菜	255,925	98	42,805,750	98	167	100
果実	69,390	100	19,975,994	106	288	105
鳥卵	644	82	179,163	91	278	110

## 2. 取扱概況

- 平成26年は、上半期は、4月後半から低温、干ばつにより、品薄状態となった。梅雨明け後は、相次ぐ台風の接近や全国的に多雨、日照不足が重なり、入荷量が減少した。下半期は、急な気温上昇または低下により、入荷不安となり、一部の商品が単価高となり高値で推移した。青果物市場全体の取扱高は前年比98%の325,959トン、取扱金額は前年並みの62,960,907千円、単価は前年比102%の193円となった。
- 野菜の入荷数量は前年比98%の255,925トン、取扱金額は前年比98%の42,805,750千円、単価は前年同額の167円となった。
- 果実の入荷数量は前年並みの69,390トン、取扱金額は前年比106%の19,975,994千円、単価は前年比105%の289円となった。
- 鳥卵の入荷数量は前年の82%の644トン、取扱金額は前年比91%の179,163千円、単価は前年比110%の278円となった。



## 【野菜】

野菜において、入荷数量が前年を上回った主な品目は、ゆで筍・にんにくであり、逆に前年を下回った主な品目は、もやし・ゆず・白瓜・長芋・里芋・小梅・カボス・ゴーヤ・かつお菜であった。

一方、取扱金額において、前年を上回った主な品目は、にんにく・南瓜・生姜であり、前年を下回った主な品目は、もやし・小梅・パセリであった。

## 【果実】

果実において、入荷数量が前年を上回った主な品目は、柿・ぶどう・西瓜・苺であり、逆に前年を下回った主な品目は、バナナ・メロンであった。

一方、取扱金額において、前年を上回った主な品目は、りんご・バナナ・ぶどう・苺であり、前年を下回った主な品目は、梨・西瓜であった。

## 【鳥卵】

入荷数量、取扱金額ともに前年を下回った。

市場別・部類別・月別取扱高表

上段：数量・・・t  
 中段：金額・・・千円  
 下段：単価・・・円/Kg

市場別	部類別	総計	月											
			1	2	3	4	5	6	7	8	9	10	11	12
総計	野菜	325959	24674	25691	26637	25369	27101	25426	26635	26124	27255	31337	29118	30593
		62960907	4892078	4716072	5194635	4773680	5117608	4869618	5108788	5934621	6196385	5332709	4646054	6178660
		193	184	184	195	188	189	192	192	227	227	170	160	202
		255925	20035	21068	21376	20797	21575	20056	20125	19329	21126	24388	22232	23817
		42805750	3368800	3201373	3505435	3379287	3488843	3253744	3324324	3887445	4498999	3823659	3124410	3949431
計	果実	69390	4588	4568	5200	4515	5468	5321	6461	6747	6081	6891	6834	6715
		19975394	1509192	1498584	1671941	1378320	1613444	1603747	1772099	2035095	1683747	1492489	1506620	2210716
		288	329	328	322	305	295	301	274	302	277	217	220	329
		644	50	55	62	57	58	48	49	48	47	57	52	61
		179163	14086	16115	17259	16072	15320	12127	12366	12081	13639	16561	15023	18513
青	果	287405	21357	22392	23361	22228	23943	22552	23655	23430	24302	27855	25634	26697
		56166675	4294834	4146147	4607096	4229222	4580957	4373493	4605443	5349472	5530066	4757939	4149502	5542504
		195	201	185	197	190	191	194	195	228	228	171	162	208
		227181	17412	18502	18824	18367	19164	17926	18115	17524	18957	21855	19674	20864
		38153745	2939971	2812914	3098717	3010375	3120536	2920097	3004173	3502780	4027126	3417110	2780658	3519288
果	卵	59749	3908	3848	4490	3819	4736	4592	5505	5871	5311	5957	5922	5789
		17879485	1344462	1320917	1495176	1206793	1448873	1444635	1592095	1837857	1493168	1328364	1357759	2009387
		299	344	343	333	316	306	315	289	313	281	223	229	347
		475	37	42	47	42	43	34	34	36	35	34	43	45
		133445	10401	12316	13203	12054	11548	8761	9174	8835	9773	12465	11085	13830
西	部	26500	2303	2313	2206	2108	2107	1938	2051	1851	2048	2411	2442	2723
		4615697	401012	382913	400418	364794	361259	332523	338521	402764	456658	396174	346350	432310
		174	174	166	181	173	171	172	165	218	223	164	142	159
		19611	1802	1824	1713	1585	1594	1398	1366	1227	1502	1745	1785	2069
		3139953	283687	264777	276673	241660	246743	220513	214249	266241	322899	275935	234482	292092
東	部	6806	494	482	486	516	505	533	678	617	539	660	650	647
		1453056	115435	116225	121701	121156	112596	110331	122802	134977	131854	118206	109906	137868
		214	234	241	251	235	223	207	181	219	244	179	169	213
		83	7	7	7	7	8	7	6	6	7	7	7	8
		22688	1889	1911	2045	1979	1920	1679	1470	1546	1905	2033	1961	2350
東	部	272	285	289	274	270	250	238	232	249	286	297	291	302
		2178535	196232	187011	187121	179664	175392	163602	164824	182385	209661	178596	150202	203845
		181	194	190	175	174	167	175	177	216	232	167	144	174
		9132	821	742	839	845	816	732	644	579	667	788	773	885
		1512052	145142	123681	130046	127252	121563	113133	105901	118423	148974	130614	109270	138051
東	部	166	177	167	155	151	149	154	164	205	223	166	141	156
		2836	186	238	224	180	227	197	278	258	230	274	263	280
		643454	49295	61442	55064	50372	51976	48782	57202	62262	58725	45919	38955	63462
		227	265	258	246	280	229	248	206	241	255	167	148	227
		86	7	7	7	8	7	7	7	7	7	7	7	8
東	部	23029	1796	1888	2011	2040	1853	1687	1721	1700	1962	2063	1977	2333
		268	269	287	275	269	252	244	236	248	248	279	278	283

# 主要品目の取扱数量の推移

(単位:トン、円)

品目	35年		40年		45年		50年		55年		60年		7年		12年		17年		22年		24年		25年		26年			
	数量	単価	数量	単価	数量	単価	数量	単価	数量	単価	数量	単価	数量	単価	数量	単価	数量	単価	数量	単価	数量	単価	数量	単価	数量	単価		
野菜 総計	59,843	19	71,436	32	79,116	66	111,290	114	128,740	172	156,726	160	179,825	204	184,873	199	200,430	167	206,576	165	227,969	183	245,752	169	261,202	167	255,925	167
だいこん	5,350	7	5,975	12	6,875	24	8,462	49	10,567	80	15,216	58	16,661	72	18,212	68	18,269	57	17,893	55	17,664	66	18,842	65	18,347	65	17,545	59
にんじん	1,980	19	2,453	30	3,232	48	4,525	108	6,322	119	8,001	89	9,254	162	9,565	152	9,602	110	9,907	117	11,688	128	12,359	111	12,597	121	12,127	104
はくさい	5,909	8	8,792	12	8,911	28	11,978	35	11,737	84	13,489	57	14,514	77	17,097	81	23,253	60	23,199	55	35,478	57	39,061	55	40,731	59	42,448	56
レタス			418	45	1,415	73	3,286	122	4,555	174	4,964	197	9,839	193	10,276	166	11,044	154	12,474	120	11,286	144	11,835	139	12,785	146	13,247	135
キャベツ (注1)	5,402	14	8,140	18	10,203	46	15,004	44	17,626	120	20,878	78	23,564	91	24,796	84	25,456	65	26,823	79	30,755	92	32,577	73	32,148	90	32,104	82
なす	2,257	22	1,965	41	2,174	78	3,835	144	5,158	229	3,522	243	4,261	271	3,952	265	4,255	214	4,627	218	4,421	296	4,778	280	4,943	270	4,635	290
トマト (注2)	2,899	29	2,843	52	3,437	89	4,827	167	5,568	205	6,604	235	7,101	286	8,377	327	9,972	272	9,712	303	8,163	367	9,472	409	10,533	366	10,916	329
きゅうり	4,357	26	4,077	51	4,737	89	6,786	141	7,073	216	8,290	220	8,928	283	8,876	243	8,851	235	7,747	211	7,763	267	8,203	258	8,654	251	8,064	257
ピーマン (注3)	294	32	470	97	1,318	119	2,383	168	2,316	301	2,315	307	2,213	361	2,151	298	2,368	291	2,477	351	2,156	450	2,921	397	2,824	430	2,887	397
さといも	1,342	27	1,450	59	1,919	71	2,095	156	3,670	83	3,239	172	2,659	298	2,555	219	1,872	159	1,944	156	1,366	187	1,416	175	1,181	194	904	283
たまねぎ	3,946	17	6,815	34	7,695	57	10,407	57	13,334	95	16,096	56	17,647	100	17,246	112	20,553	74	23,852	89	26,985	110	32,077	90	36,504	88	33,620	106
ばれいしょ (注4)	4,954	17	5,700	25	5,788	61	8,281	76	10,957	123	13,102	90	13,278	119	12,726	139	13,178	124	13,900	128	12,792	169	14,104	111	13,970	117	13,935	119
(注1)キャベツにはグリーン・ボール・レッドキャベツを含む。(注2)トマトにはミニトマトを含む。(注3)ピーマンにはパプリカを含む。(注4)ばれいしょにはメークインを含む。																												
果実 総計	24,353	43	36,649	67	45,434	99	60,678	166	72,471	215	80,346	264	89,120	274	91,323	255	83,591	237	76,069	237	61,686	267	68,192	271	69,169	274	69,390	288
温州みかん(注5)	4,353	50	8,735	70	11,984	91	19,043	89	17,468	110	12,618	169	11,128	212	10,472	205	9,617	161	9,354	168	7,436	205	7,947	206	7,561	199	7,672	185
八朔	69	65	418	78	807	114	1,767	126	2,434	116	1,805	188	1,133	130	1,167	208	722	103	627	146	395	101	321	155	272	129	332	119
ふじ							596	299	1,567	348	2,856	362	3,811	288	3,838	300	3,293	274	2,915	274	3,280	256	3,026	348	3,889	257	3,586	306
デラウェア	108	55	114	154	203	279	583	580	580	711	691	606	607	783	543	907	347	873	307	785	271	934	247	929	248	963	236	986
巨峰					155	339	516	583	555	663	621	738	831	862	1,075	777	919	744	1,048	661	674	833	718	768	663	818	723	797
二十世紀	1,411	48	2,209	64	2,705	107	3,193	207	2,869	194	1,983	258	1,283	299	552	316	404	267	326	230	173	370	160	317	146	303	162	307
富有	1,173	40	1,477	66	1,155	95	1,219	167	1,072	257	1,046	233	948	214	1,498	291	1,905	173	1,535	133	1,429	305	1,661	193	1,560	231	1,749	233
西瓜	6,249	14	5,494	24	7,708	31	9,162	73	5,975	100	6,569	120	7,672	155	8,045	148	7,511	120	5,616	121	4,752	146	5,402	128	5,093	135	5,488	122
温室メロン	48	218	98	340	261	585	398	947	678	1,168	1,108	960	2,079	754	1,870	726	1,581	625	1,093	592	645	634	602	633	586	652	532	705
桃	525	62	723	93	1,294	123	1,628	230	1,662	280	1,753	332	1,398	438	1,335	528	1,401	435	1,238	390	948	525	1,181	476	1,135	497	1,155	495
いちご	254	150	757	192	1,135	251	1,407	604	3,163	707	2,862	807	3,355	991	2,964	1,055	3,542	1,062	3,156	1,128	2,826	1,041	2,551	1,229	2,793	1,138	2,895	1,156
バナナ (注6)	262	206	1,563	163	4,641	113	4,647	121	12,826	124	17,174	160	18,936	124	21,325	80	21,776	85	21,380	89	17,620	103	17,045	105	17,382	129	16,423	149
(注5)温州みかんはハウス・ミカン・温州計。(注6)バナナには青バナナを含む。																												

野菜の品目別取扱高／前年対比表

品名	26年実績			25年実績			増減		前年比(%)		
	数量 kg	金額	平均@	数量 kg	金額	平均@	数量 kg	金額	数量	金額	@
大根	17,544,511.82	1,042,779,046	59.44	18,347,093.04	1,196,063,301	65.19	-802,581.22	-153,284,255	96	87	91
かぼ	759,627.97	59,805,635	78.73	780,343.77	65,553,565	84.01	-20,715.80	-5,747,930	97	91	94
人参	12,127,298.94	1,260,457,843	103.94	12,596,657.99	1,519,822,001	120.65	-469,359.05	-259,364,158	96	83	86
ごぼう	2,229,231.71	535,137,081	240.05	2,477,749.42	451,379,207	182.17	-248,517.71	83,757,874	90	119	132
れんこん	1,218,981.80	509,849,104	418.26	1,295,332.04	471,919,196	364.32	-76,350.24	37,929,908	94	108	115
たけのこ	122,683.25	51,417,512	419.11	140,441.95	52,241,251	371.98	-17,758.70	-823,739	87	98	113
ゆで筍	65,181.19	38,078,020	584.19	48,608.74	34,132,492	702.19	16,572.45	3,945,528	134	112	83
その他根菜類	470,806.43	47,263,802	100.39	770,495.27	67,382,940	87.45	-299,688.84	-20,119,138	61	70	115
根菜類計	34,538,323.11	3,544,788,043	102.63	36,456,722.22	3,858,493,953	105.84	-1,918,399.11	-313,705,910	95	92	97
白菜	42,448,401.00	2,365,936,808	55.74	40,730,795.00	2,387,922,265	58.63	1,717,606.00	-21,985,457	104	99	95
キャベツ	30,174,656.80	2,431,807,663	80.59	30,369,041.90	2,720,364,609	89.58	-194,385.10	-288,556,946	99	89	90
グリーンボール	1,929,752.00	188,219,320	97.54	1,779,275.00	178,862,361	100.53	150,477.00	9,356,959	108	105	97
キャベツ計	32,104,408.80	2,620,026,983	81.61	32,148,316.90	2,899,226,970	90.18	-43,908.10	-279,199,987	100	90	91
春菊	570,702.80	268,255,935	470.04	565,512.70	285,270,980	504.45	5,190.10	-17,015,045	101	94	93
ほうれん草	1,541,325.19	677,236,811	439.39	1,354,180.07	665,171,922	491.20	187,145.12	12,064,889	114	102	89
青葱	1,210,081.34	825,885,475	682.50	1,264,650.63	884,036,402	699.04	-54,569.29	-58,150,927	96	93	98
分葱	9,230.10	7,049,880	763.79	9,086.05	6,518,953	717.47	144.05	530,927	102	108	106
白葱	2,908,824.45	876,266,917	301.24	2,964,936.62	893,712,876	301.43	-56,112.17	-17,445,959	98	98	100
ふき	73,159.59	19,119,636	261.34	89,175.20	20,196,032	226.48	-16,015.61	-1,076,396	82	95	115
つわ	44,943.10	25,838,556	574.92	51,634.32	27,802,962	538.46	-6,691.22	-1,964,406	87	93	107
みつば	185,130.95	87,111,177	470.54	172,551.05	97,115,791	562.82	12,579.90	-10,004,614	107	90	84
にら	1,507,163.75	702,172,671	465.89	1,555,270.25	690,961,118	444.27	-48,106.50	11,211,553	97	102	105
かつお菜	92,443.45	25,658,386	277.56	115,000.86	31,452,979	273.50	-22,557.41	-5,794,593	80	82	101
水菜	795,375.20	318,764,090	400.77	788,676.45	332,871,912	422.06	6,698.75	-14,107,822	101	96	95
小松菜	1,170,238.40	322,102,677	275.25	1,028,383.34	325,931,915	316.94	141,855.06	-3,829,238	114	99	87
その他葉類	70,835.87	15,477,398	218.50	82,594.20	18,518,215	224.21	-11,758.33	-3,040,817	86	84	97
レタス	13,246,657.70	1,783,535,629	134.64	12,784,860.60	1,866,500,809	145.99	461,797.10	-82,965,180	104	96	92
サニーレタス	1,082,284.50	283,405,930	261.86	941,297.10	271,150,361	288.06	140,987.40	12,255,569	115	105	91
グリーンリーフ	923,862.20	253,254,507	274.13	790,311.10	228,703,478	289.38	133,551.10	24,551,029	117	111	95
セルリー	734,871.90	174,318,405	237.21	739,709.60	177,395,132	239.82	-4,837.70	-3,076,727	99	98	99
カリフラワー	387,941.50	54,617,269	140.79	331,444.35	52,420,116	158.16	56,497.15	2,197,153	117	104	89
ブロッコリー	2,432,583.18	717,355,197	294.89	2,237,412.76	711,328,233	317.92	195,170.42	6,026,964	109	101	93
アスパラ	636,819.34	691,436,099	1,085.76	625,437.56	659,058,188	1,053.76	11,381.78	32,377,911	102	105	103
パセリ	96,239.66	98,024,783	1,018.55	101,420.04	123,470,707	1,217.42	-5,180.38	-25,445,924	95	79	84
チンゲンサイ	411,282.96	127,645,311	310.36	365,732.92	116,824,294	319.43	45,550.04	10,821,017	112	109	97
中国野菜	36,360.85	23,624,672	649.73	32,950.05	23,262,210	705.98	3,410.80	362,462	110	102	92
サラダ菜	100,733.90	58,428,718	580.03	100,702.70	64,849,766	643.97	31.20	-6,421,048	100	90	90
その他葉菜類	1,645,076.99	888,635,630	540.18	2,393,224.35	1,276,162,613	533.24	-748,147.36	-387,526,983	69	70	101
葉菜類計	106,466,978.67	14,311,185,550	134.42	104,365,266.77	15,137,837,199	145.05	2,101,711.90	-826,651,649	102	95	93
茄子	4,634,818.53	1,343,101,094	289.79	4,942,612.74	1,336,536,487	270.41	-307,794.21	6,564,607	94	100	107
トマト	8,993,618.76	2,558,900,765	284.52	8,672,962.74	2,750,068,761	317.09	320,656.02	-191,167,996	104	93	90
きゅうり	8,063,772.32	2,072,135,662	256.97	8,653,520.20	2,173,582,212	251.18	-589,747.88	-101,446,550	93	95	102
南瓜	5,519,356.30	985,232,951	178.51	6,319,065.00	782,966,129	123.91	-799,708.70	202,266,822	87	126	144
白瓜	97,701.80	9,733,123	99.62	132,035.00	9,398,396	71.18	-34,333.20	334,727	74	104	140
ピーマン	2,380,998.10	833,170,936	349.93	2,327,764.67	901,401,326	387.24	53,233.43	-68,230,390	102	92	90
パプリカ	506,372.23	312,399,296	616.94	496,317.10	312,436,748	629.51	10,055.13	-37,452	102	100	98
ししとう	138,245.51	147,835,045	1,069.37	128,492.61	144,325,734	1,123.22	9,752.90	3,509,311	108	102	95
オクラ	472,963.88	336,378,586	711.21	514,986.12	313,462,772	608.68	-42,022.24	22,915,814	92	107	117
どうもろこし	970,114.69	204,029,667	210.31	959,450.70	194,154,206	202.36	10,663.99	9,875,461	101	105	104
米ナス	114,087.53	38,406,703	336.64	130,904.10	39,975,666	305.38	-16,816.57	-1,568,963	87	96	110
ミニトマト	1,921,994.57	1,034,118,275	538.04	1,860,317.56	1,105,025,162	594.00	61,677.01	-70,906,887	103	94	91
ゴーヤ	342,845.50	96,227,400	280.67	435,908.31	112,850,890	258.89	-93,062.81	-16,623,490	79	85	108
その他果菜類	393,696.15	123,519,644	313.74	438,713.27	152,991,661	348.73	-45,017.12	-29,472,017	90	81	90
果菜類計	34,550,585.87	10,095,189,147	292.19	36,013,050.12	10,329,176,150	286.82	-1,462,464.25	-233,987,003	96	98	102

野菜の品目別取扱高 / 前年対比表

品名	26 年 実 績			25 年 実 績			増 減		前年比(%)		
	数量 kg	金額	平均@	数量 kg	金額	平均@	数量 kg	金額	数量	金額	@
いんげん	199,643.30	148,462,922	743.64	210,406.64	165,426,367	786.22	-10,763.34	-16,963,445	95	90	95
きぬさや	37,043.03	54,167,590	1,462.29	44,859.17	54,362,834	1,211.86	-7,816.14	-195,244	83	100	121
スナックえんどう	106,847.13	84,102,551	787.13	111,600.64	86,020,104	770.79	-4,753.51	-1,917,553	96	98	102
実えんどう	126,235.36	71,446,740	565.98	136,327.40	73,882,518	541.95	-10,092.04	-2,435,778	93	97	104
そら豆	116,867.80	44,142,591	377.71	121,744.42	46,773,343	384.19	-4,876.62	-2,630,752	96	94	98
枝豆	86,277.80	46,242,419	535.97	75,303.70	41,831,700	555.51	10,974.10	4,410,719	115	111	96
その他豆類	11,826.57	5,342,280	451.72	13,698.19	5,757,644	420.32	-1,871.62	-415,364	86	93	107
豆類計	684,740.99	453,907,093	662.89	713,940.16	474,054,510	664.00	-29,199.17	-20,147,417	96	96	100
里芋	903,612.15	255,731,325	283.01	1,180,625.80	228,999,888	193.96	-277,013.65	26,731,437	77	112	146
玉葱	33,620,469.80	3,550,084,234	105.59	36,503,949.60	3,196,431,174	87.56	-2,883,479.80	353,653,060	92	111	121
甘藷	3,528,292.85	659,172,436	186.82	3,690,034.90	627,901,836	170.16	-161,742.05	31,270,600	96	105	110
馬鈴薯	5,683,750.70	682,335,694	120.05	5,746,253.60	648,615,249	112.88	-62,502.90	33,720,445	99	105	106
メイクイン	8,251,277.35	980,995,639	118.89	8,224,040.20	986,494,685	119.95	27,237.15	-5,499,046	100	99	99
馬鈴薯計	13,935,028.05	1,663,331,333	119.36	13,970,293.80	1,635,109,934	117.04	-35,265.75	28,221,399	100	102	102
長芋	2,823,745.20	1,094,895,431	387.75	3,801,294.80	1,271,221,593	334.42	-977,549.60	-176,326,162	74	86	116
山の芋	50,516.55	39,706,066	786.00	55,042.85	38,876,429	706.29	-4,526.30	829,637	92	102	111
らっきょう	185,130.37	66,843,706	361.06	229,341.15	59,783,380	260.67	-44,210.78	7,060,326	81	112	139
にんにく	294,274.75	186,394,343	633.40	242,973.50	136,452,530	561.59	51,301.25	49,941,813	121	137	113
生姜	632,547.85	356,747,818	563.99	669,265.55	285,050,739	425.92	-36,717.70	71,697,079	95	125	132
その他土物類	336,878.32	135,962,130	403.59	285,555.03	96,597,797	338.28	51,323.29	39,364,333	118	141	119
土物類計	56,310,495.89	8,008,868,822	142.23	60,628,376.98	7,576,425,300	124.97	-4,317,881.09	432,443,522	93	106	114
松茸	14,625.04	113,860,977	7,785.34	16,831.94	132,149,630	7,851.12	-2,206.90	-18,288,653	87	86	99
生椎茸	963,858.25	792,391,746	822.10	1,003,981.87	785,266,300	782.15	-40,123.62	7,125,446	96	101	105
えのき	2,800,811.90	746,214,403	266.43	2,899,123.36	801,300,747	276.39	-98,311.46	-55,086,344	97	93	96
しめじ	1,588,747.23	649,412,318	408.76	1,443,034.74	594,794,470	412.18	145,712.49	54,617,848	110	109	99
なめこ	268,310.17	108,265,044	403.51	281,192.56	104,171,926	370.46	-12,882.39	4,093,118	95	104	109
マッシュルーム	68,183.37	79,059,976	1,159.52	60,143.06	74,816,660	1,243.98	8,040.31	4,243,316	113	106	93
まい茸	204,141.30	132,524,315	649.18	172,078.90	112,818,583	655.62	32,062.40	19,705,732	119	117	99
エリンギ	477,934.40	236,883,930	495.64	446,552.50	218,116,009	488.44	31,381.90	18,767,921	107	109	101
その他茸類	13,922.76	10,938,942	785.69	12,986.78	6,521,029	502.13	935.98	4,417,913	107	168	156
茸類計	6,400,534.42	2,869,551,651	448.33	6,335,925.71	2,829,955,354	446.65	64,608.71	39,596,297	101	101	100
貝われ	338,138.88	101,607,361	300.49	355,447.98	102,002,431	286.97	-17,309.10	-395,070	95	100	105
大葉	148,078.00	411,601,506	2,779.63	148,968.21	416,515,438	2,796.00	-890.21	-4,913,932	99	99	99
みょうが	151,615.07	245,664,062	1,620.31	136,595.30	231,289,403	1,693.25	15,019.77	14,374,659	111	106	96
菜の花	78,671.39	64,679,968	822.15	82,947.95	70,411,942	848.87	-4,276.56	-5,731,974	95	92	97
ハーブ類	27,709.57	42,057,010	1,517.78	28,070.02	41,574,533	1,481.10	-360.45	482,477	99	101	102
その他香辛類	102,736.75	128,298,359	1,248.81	110,055.89	130,715,333	1,187.72	-7,319.14	-2,416,974	93	98	105
大梅	249,467.40	68,786,060	275.73	280,128.80	62,327,773	222.50	-30,661.40	6,458,287	89	110	124
小梅	29,362.00	7,896,714	268.94	37,572.90	10,356,467	275.64	-8,210.90	-2,459,753	78	76	98
カボス	87,053.32	30,693,177	352.58	112,131.00	30,012,855	267.66	-25,077.68	680,322	78	102	132
ゆず	71,613.90	26,962,419	376.50	99,467.90	25,802,855	259.41	-27,854.00	1,159,564	72	104	145
その他ゆず	54,892.70	14,074,206	256.39	50,072.06	13,542,925	270.47	4,820.64	531,281	110	104	95
もやし	1,060,414.87	160,144,553	151.02	1,825,781.50	260,976,703	142.94	-765,366.63	-100,832,150	58	61	106
加工用筍	560,353.00	59,391,311	105.99	580,684.50	57,244,943	98.58	-20,331.50	2,146,368	97	104	108
野菜加工品	9,769,557.61	1,050,721,128	107.55	8,764,434.14	894,984,443	102.12	1,005,123.47	155,736,685	111	117	105
その他の野菜	551,923.11	188,803,109	342.08	627,675.89	190,716,309	303.85	-75,752.78	-1,913,200	88	99	113
その他山菜	36,520.13	48,858,865	1,337.86	37,401.67	47,145,131	1,260.51	-881.54	1,713,734	98	104	106
その他妻物	300,275.34	396,998,215	1,322.11	315,140.87	376,469,030	1,194.61	-14,865.53	20,529,185	95	105	111
庭先野菜	3,300,764.00	446,725,558	135.34	3,051,758.25	380,304,196	124.62	249,005.75	66,421,362	108	117	109
その他	54,091.50	28,295,722	523.11	44,160.80	17,736,490	401.63	9,930.70	10,559,232	122	160	130
国内野菜	236,057,771.73	39,956,381,755	169.27	242,269,559.12	41,000,218,046	169.23	-6,211,787.39	-1,043,836,291	97	97	100
野菜計	255,924,897.49	42,805,749,609	167.26	261,201,777.59	43,566,071,666	166.79	-5,276,880.10	-760,322,057	98	98	100
鶏卵	644,204.68	179,163,105	278.12	783,859.84	197,396,483	251.83	-139,655.16	-18,233,378	82	91	110
卵計	644,204.68	179,163,105	278.12	783,859.84	197,396,483	251.83	-139,655.16	-18,233,378	82	91	110

## 野菜の産地別取扱高(上位10位)

### 1 全国

(トン,千円,%)

順位	県名	数 量					金 額				
		26年	比率	25年	比率	前年比	26年	比率	25年	比率	前年比
	総 計	255,925	100.0%	261,202	100.0%	98.0%	42,805,750	100.0%	43,566,072	100.0%	98.3%
1	福 岡	40,695	15.9%	39,920	15.3%	101.9%	8,981,525	21.0%	9,080,818	20.8%	98.9%
2	北 海 道	36,055	14.1%	37,111	14.2%	97.2%	4,686,326	10.9%	4,870,008	11.2%	96.2%
3	熊 本	30,933	12.1%	33,130	12.7%	93.4%	4,561,691	10.7%	4,803,408	11.0%	95.0%
4	長 崎	25,101	9.8%	25,054	9.6%	100.2%	3,942,613	9.2%	4,075,895	9.4%	96.7%
5	長 野	22,264	8.7%	22,078	8.5%	100.8%	2,820,875	6.6%	2,778,331	6.4%	101.5%
6	大 分	18,039	7.0%	17,450	6.7%	103.4%	3,353,882	7.8%	3,516,542	8.1%	95.4%
7	佐 賀	17,490	6.8%	21,462	8.2%	81.5%	3,748,833	8.8%	3,879,637	8.9%	96.6%
8	鹿 児 島	15,987	6.2%	16,574	6.3%	96.5%	2,297,416	5.4%	2,344,926	5.4%	98.0%
9	宮 崎	14,404	5.6%	13,940	5.3%	103.3%	2,086,123	4.9%	2,152,171	4.9%	96.9%
10	群 馬	7,043	2.8%	7,003	2.7%	100.6%	844,033	2.0%	791,295	1.8%	106.7%
	その他国内	8,047	3.2%	8,548	3.3%	94.1%	2,633,065	6.0%	2,707,187	6.2%	97.3%
	国 外	19,867	7.8%	18,932	7.2%	104.9%	2,849,368	6.7%	2,565,854	5.9%	111.0%

### 2 県内

(トン,千円,%)

順位	地区名	数 量					金 額				
		26年	比率	25年	比率	前年比	26年	比率	25年	比率	前年比
	総 計	40,695	100.0%	39,920	100.0%	101.9%	8,981,525	100.0%	9,080,818	100.0%	98.9%
1	福 岡 市	8,848	21.7%	8,636	21.6%	102.5%	1,247,867	13.9%	1,269,381	14.0%	98.3%
2	糸 島 市	6,993	17.2%	6,801	17.0%	102.8%	1,425,015	15.9%	1,445,768	15.9%	98.6%
3	三井地区	4,917	12.1%	4,637	11.6%	106.0%	1,154,412	12.9%	1,235,336	13.6%	93.4%
4	みやま市	2,877	7.1%	2,990	7.5%	96.2%	762,963	8.5%	755,002	8.3%	101.1%
5	朝 倉 郡	2,550	6.3%	2,494	6.2%	102.2%	563,459	6.3%	565,857	6.2%	99.6%
6	甘木地区	2,352	5.8%	1,995	5.0%	117.9%	599,148	6.7%	516,952	5.7%	115.9%
7	三潞地区	2,235	5.5%	2,574	6.4%	86.8%	804,710	9.0%	857,924	9.4%	93.8%
8	久留米市	1,663	4.1%	1,666	4.2%	99.8%	279,145	3.1%	284,498	3.1%	98.1%
9	宗像地区	1,334	3.3%	1,184	3.0%	112.7%	141,992	1.6%	127,538	1.4%	111.3%
10	北九州市	1,201	3.0%	1,216	3.0%	98.8%	110,340	1.2%	146,858	1.6%	75.1%
	その他県内	5,725	13.9%	5,727	14.5%	100.0%	1,892,474	20.9%	1,875,704	20.8%	100.9%

(注) 地区名と行政区分との関係については、品目別・産地別取扱高表(県内)を参照。

## 野菜の品目別取扱高(上位10位)

### 1 全国

(トン,千円,%)

順位	品目名	数 量					金 額				
		26年	比率	25年	比率	前年比	26年	比率	25年	比率	前年比
	総 計	255,925	100.0%	261,202	100.0%	98.0%	42,805,750	100.0%	43,566,072	100.0%	98.3%
1	白 菜	42,448	16.6%	40,731	15.6%	104.2%	2,365,937	5.5%	2,387,922	5.5%	99.1%
2	玉 葱	33,620	13.1%	36,504	14.0%	92.1%	3,550,084	8.3%	3,196,431	7.3%	111.1%
3	キャベツ	32,104	12.5%	32,148	12.3%	99.9%	2,620,027	6.1%	2,899,227	6.7%	90.4%
4	大 根	17,545	6.9%	18,347	7.0%	95.6%	1,042,779	2.4%	1,196,063	2.7%	87.2%
5	レ タ ス	15,253	6.0%	14,516	5.6%	105.1%	2,320,197	5.4%	2,366,355	5.4%	98.0%
6	馬 鈴 薯	13,935	5.4%	13,970	5.3%	99.7%	1,663,331	3.9%	1,635,110	3.8%	101.7%
7	人 参	12,127	4.7%	12,597	4.8%	96.3%	1,260,458	2.9%	1,519,822	3.5%	82.9%
8	ト マ ト	10,916	4.3%	10,533	4.0%	103.6%	3,593,019	8.4%	3,855,094	8.8%	93.2%
9	野菜加工品	9,770	3.8%	8,764	3.4%	111.5%	1,050,721	2.5%	894,984	2.1%	117.4%
10	き ゆ う り	8,064	3.2%	8,654	3.3%	93.2%	2,072,136	4.8%	2,173,582	5.0%	95.3%
	その他野菜	60,143	23.5%	64,438	24.7%	93.3%	21,267,061	49.8%	21,441,482	49.2%	99.2%

### 2 県内

(トン,千円,%)

順位	品目名	数 量					金 額				
		26年	比率	25年	比率	前年比	26年	比率	25年	比率	前年比
	総 計	40,695	100.0%	39,920	100.0%	101.9%	9,080,818	100.0%	9,080,818	100.0%	100.0%
1	キャベツ	7,384	18.1%	6,575	16.5%	112.3%	497,132	5.5%	510,885	5.6%	97.3%
2	大 根	5,879	14.4%	6,351	15.9%	92.6%	279,838	3.1%	332,142	3.7%	84.3%
3	き ゆ う り	3,058	7.5%	3,409	8.5%	89.7%	778,497	8.6%	810,717	8.9%	96.0%
4	ト マ ト	3,005	7.4%	2,930	7.3%	102.6%	977,248	10.8%	1,035,867	11.4%	94.3%
5	レ タ ス	2,985	7.3%	2,710	6.8%	110.1%	440,750	4.9%	539,177	5.9%	81.7%
6	茄 子	2,943	7.2%	2,975	7.5%	98.9%	925,783	10.2%	887,767	9.8%	104.3%
7	ブロッコリー	1,555	3.8%	1,312	3.3%	118.5%	394,552	4.3%	372,162	4.1%	106.0%
8	小 松 菜	1,085	2.7%	944	2.4%	114.9%	257,311	2.8%	298,841	3.3%	86.1%
9	ほうれん草	1,079	2.7%	909	2.3%	118.7%	387,986	4.3%	361,657	4.0%	107.3%
10	青 葱	848	2.1%	896	2.2%	94.6%	601,783	6.6%	634,265	7.0%	94.9%
	その他野菜	10,874	26.8%	10,909	27.3%	99.7%	3,539,938	38.9%	3,297,338	36.3%	107.4%

(注)キャベツにはグリーンボール、レッドキャベツを含む。レタスにはサニーレタス・グリーンリーフレタスを含む。

トマトにはミニトマトを含む。馬鈴薯にはメークインを含む。青葱には小葱を含む。



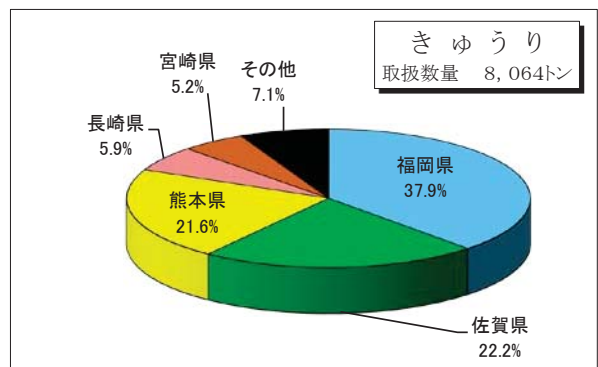
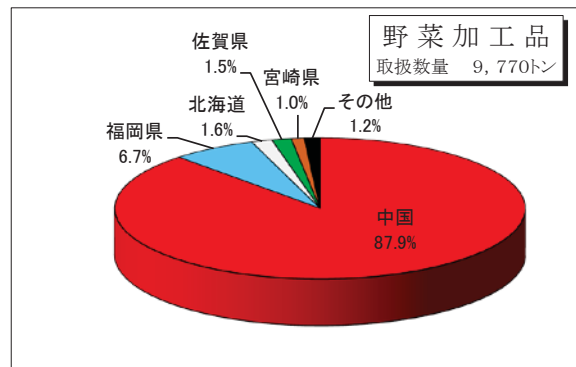
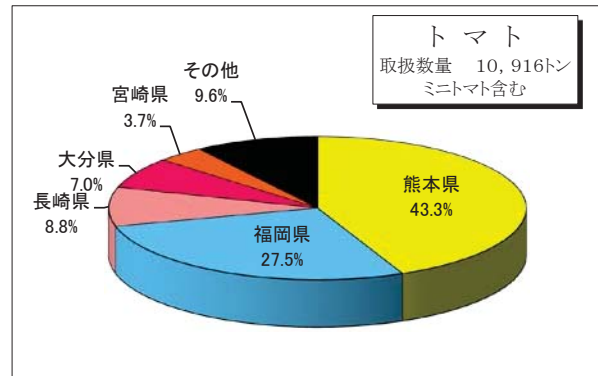
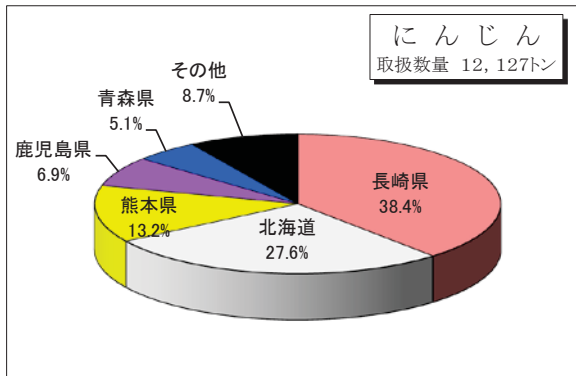
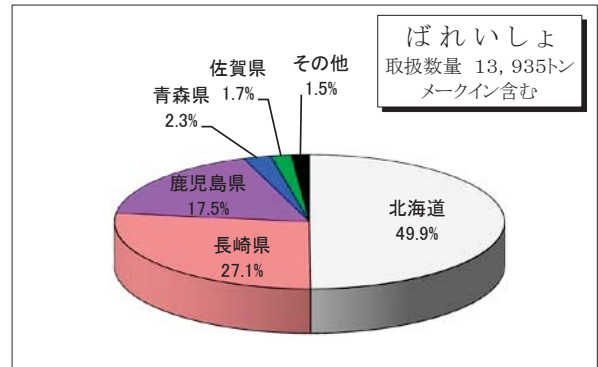
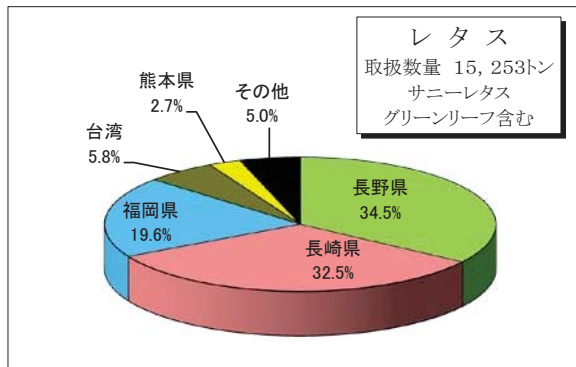
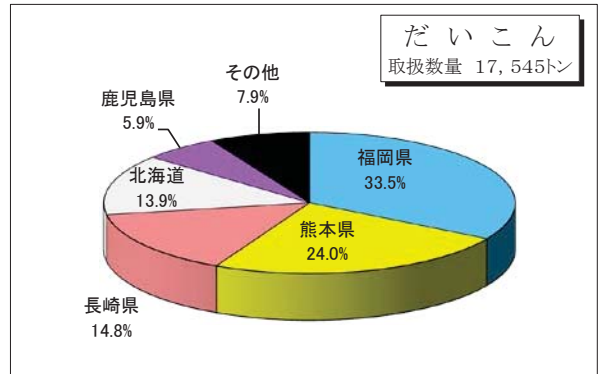
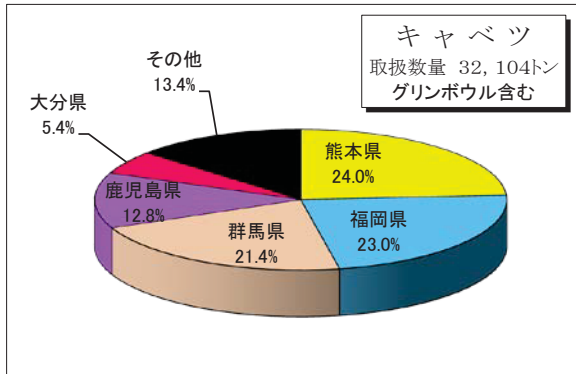
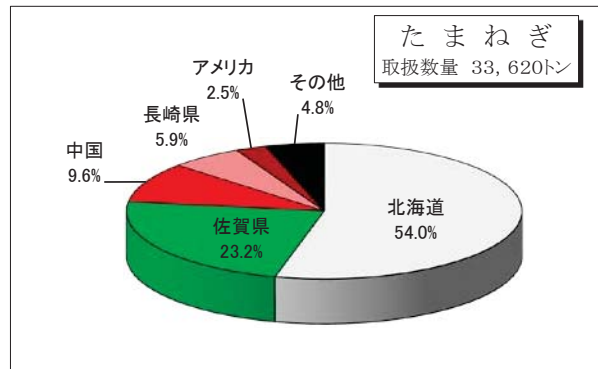
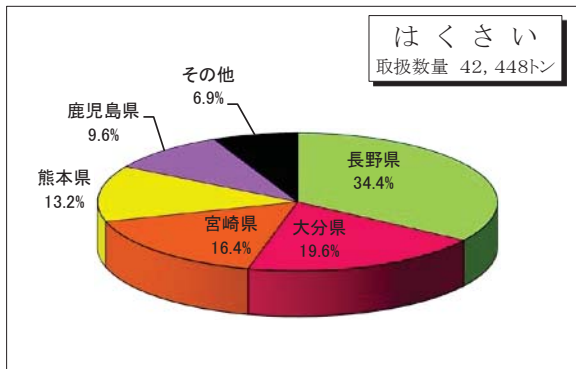
野菜の品目別取扱高／前年対比表（外国産）

品名	26 年 実 績			25 年 実 績			増 減		前年比(%)		
	数量 kg	金額	平均@	数量 kg	金額	平均@	数量 kg	金額	数量	金額	@
大 根	5,000.00	329,400	65.88				5,000.00	329,400			
か ぶ											
人 参	622,510.00	50,507,032	81.13	1,152,689.00	94,747,112	82.20	-530,179.00	-44,240,080	54	53	99
ご ぼ う	628,840.00	78,634,612	125.05	630,011.00	61,887,718	98.23	-1,171.00	16,746,894	100	127	127
れ ん こ ん											
た け の こ	13,272.00	12,418,782	935.71	23,306.00	14,304,334	613.76	-10,034.00	-1,885,552	57	87	152
ゆ で 筍											
その他根菜類	2,547.53	1,830,796	718.66	2,092.55	1,300,679	621.58	454.98	530,117	122	141	116
根 菜 類 計	1,272,169.53	143,720,622	112.97	1,808,098.55	172,239,843	95.26	-535,929.02	-28,519,221	70	83	119
白 菜											
キャベツ	15,975.00	1,449,690	90.75	22,520.00	2,002,668	88.93	-6,545.00	-552,978	71	72	102
グリーンボール											
キャベツ計	15,975.00	1,449,690	90.75	22,520.00	2,002,668	88.93	-6,545.00	-552,978	71	72	102
春 菊											
ほうれん草											
青 葱				6,817.00	1,771,182	259.82	-6,817.00	-1,771,182			
分 葱											
白 葱	245,580.00	45,629,846	185.80	343,871.00	65,925,988	191.72	-98,291.00	-20,296,142	71	69	97
ふ き											
つ わ											
み つ ば											
に ら				9.00	6,300	700.00	-9.00	-6,300			
かつお菜											
水 菜											
小 松 菜											
その他菜類											
レ タ ス	894,300.00	127,186,920	142.22	768,000.00	98,775,600	128.61	126,300.00	28,411,320	116	129	111
サニーレタス	160.00	630	3.94				160.00	630			
グリーンリーフ											
セルリー	35,939.00	7,182,499	199.85	29,031.00	6,760,378	232.87	6,908.00	422,121	124	106	86
カリフラワー											
ブロッコリー	247,922.00	83,799,172	338.01	436,741.00	143,103,930	327.66	-188,819.00	-59,304,758	57	59	103
アスパラ	78,308.26	97,170,383	1,240.87	44,800.02	59,938,848	1,337.92	33,508.24	37,231,535	175	162	93
パセリ				25.00	47,250	1,890.00	-25.00	-47,250			
チンゲンサイ											
中国野菜	1,260.00	2,034,558	1,614.73	1,292.50	1,985,892	1,536.47	-32.50	48,666	97	102	105
サラダ菜											
その他葉茎菜類	71,348.69	50,705,453	710.67	76,354.34	52,025,782	681.37	-5,005.65	-1,320,329	93	97	104
葉 茎 菜 計	1,590,792.95	415,159,151	260.98	1,729,460.86	432,343,818	249.99	-138,667.91	-17,184,667	92	96	104
茄 子											
ト マ ト	51,790.00	22,027,659	425.33	75,944.00	29,027,871	382.23	-24,154.00	-7,000,212	68	76	111
きゅうり											
南 瓜	2,755,193.70	450,432,221	163.48	3,276,306.30	358,206,937	109.33	-521,112.60	92,225,284	84	126	150
白 瓜											
ピーマン	50.00	9,630	192.60				50.00	9,630			
パプリカ	444,735.80	280,278,836	630.21	444,992.10	286,476,836	643.78	-256.30	-6,198,000	100	98	98
ししとう	2,140.66	1,857,367	867.66	2,500.60	2,083,878	833.35	-359.94	-226,511	86	89	104
オクラ	71,036.20	41,026,992	577.55	77,542.20	45,860,659	591.43	-6,506.00	-4,833,667	92	89	98
とうもろこし				192.00	102,816	535.50	-192.00	-102,816			
米 ナ ス											
ミニトマト	11,069.00	5,068,461	457.90	12,750.00	5,615,058	440.40	-1,681.00	-546,597	87	90	104
ゴ ー ヤ											
その他果菜類	43,027.40	34,257,483	796.18	11,846.00	9,545,257	805.78	31,181.40	24,712,226	363	359	99
果 菜 類 計	3,379,042.76	834,958,649	247.10	3,902,073.20	736,919,312	188.85	-523,030.44	98,039,337	87	113	131



野菜の品目別取扱高 / 前年対比表 (外国産)

品名	26 年 実 績			25 年 実 績			増 減		前年比(%)		
	数量 kg	金額	平均@	数量 kg	金額	平均@	数量 kg	金額	数量	金額	@
いんげん	5,514.00	3,351,902	607.89	7,340.00	3,735,643	508.94	-1,826.00	-383,741	75	90	119
きぬさや	1,533.00	981,262	640.09	3,828.30	1,882,591	491.76	-2,295.30	-901,329	40	52	130
スナックえんどう	10,456.00	5,963,070	570.30	25,997.13	12,523,083	481.71	-15,541.13	-6,560,013	40	48	118
実えんどう	496.00	295,996	596.77	835.00	287,438	344.24	-339.00	8,558	59	103	173
そら豆											
枝豆	468.00	197,375	421.74	2,119.20	743,299	350.75	-1,651.20	-545,924	22	27	120
その他豆類	133.20	96,291	722.91	396.00	189,213	477.81	-262.80	-92,922	34	51	151
豆類計	18,600.20	10,885,896	585.26	40,515.63	19,361,267	477.87	-21,915.43	-8,475,371	46	56	122
里芋	169,780.00	47,289,509	278.53	187,710.00	36,414,204	193.99	-17,930.00	10,875,305	90	130	144
玉葱	4,211,599.00	302,708,978	71.88	2,861,019.60	226,126,102	79.04	1,350,579.40	76,582,876	147	134	91
甘藷											
馬鈴薯											
メークイン											
馬鈴薯計											
長芋											
山の芋											
らっきょう											
にんにく	197,245.00	48,561,502	246.20	154,055.90	42,284,598	274.48	43,189.10	6,276,904	128	115	90
生姜	119,379.50	50,971,624	426.97	133,662.60	34,160,285	255.57	-14,283.10	16,811,339	89	149	167
その他土物類	156,399.60	41,732,535	266.83	133,068.31	34,219,420	257.16	23,331.29	7,513,115	118	122	104
土物類計	4,854,403.10	491,264,148	101.20	3,469,516.41	373,204,609	107.57	1,384,886.69	118,059,539	140	132	94
松茸	14,435.71	106,434,897	7,373.03	16,570.43	122,118,397	7,369.66	-2,134.72	-15,683,500	87	87	100
生椎茸	18,000.00	10,820,760	601.15	33,077.00	16,176,407	489.05	-15,077.00	-5,355,647	54	67	123
えのき											
しめじ											
なめこ											
マッシュルーム											
まい茸	6.00	3,564	594.00				6.00	3,564			
エリンギ											
その他茸類	6.52	136,377	20,916.72	21.00	189,630	9,030.00	-14.48	-53,253	31	72	232
茸類計	32,448.23	117,395,598	3,617.94	49,668.43	138,484,434	2,788.18	-17,220.20	-21,088,836	65	85	130
貝われ											
大葉	796.00	2,117,790	2,660.54	884.00	2,123,940	2,402.65	-88.00	-6,150	90	100	111
みょうが											
菜の花											
ハーブ類	92.95	148,763	1,600.46	103.01	114,251	1,109.13	-10.06	34,512	90	130	144
その他香辛種類	0.60	1,775	2,958.33	23.20	45,650	1,967.67	-22.60	-43,875	3	4	150
大梅											
小梅											
カボス											
ゆず	10.00	5,400	540.00				10.00	5,400			
その他ゆず											
もやし											
加工用筍											
野菜加工品	8,645,323.10	784,696,453	90.77	7,856,882.70	644,910,966	82.08	788,440.40	139,785,487	110	122	111
その他の野菜	431.62	469,172	1,087.00	3,254.44	1,707,404	524.64	-2,822.82	-1,238,232	13	27	207
その他山菜	1,198.90	2,096,061	1,748.32	864.30	1,712,674	1,981.57	334.60	383,387	139	122	88
その他妻物	38,266.82	34,671,640	906.05	32,956.04	31,603,235	958.95	5,310.78	3,068,405	116	110	94
庭先野菜											
その他	33,549.00	11,776,736	351.03	37,917.70	11,082,217	292.27	-4,368.70	694,519	88	106	120
国内野菜											
野菜計	19,867,125.76	2,849,367,854	143.42	18,932,218.47	2,565,853,620	135.53	934,907.29	283,514,234	105	111	106
鶏卵											
卵計											



# 野菜の産地別取扱高及び主要品目

北海道 36,055t 玉葱、メークイン、人参、大根、南瓜

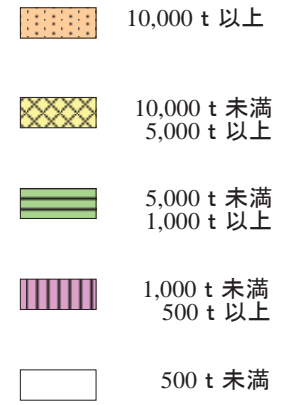
青森県 3,218t 長芋、大根、人参、ごぼう、メークイン

茨城県 1,241t 白菜、ごぼう、レタス、メークイン

群馬県 7,043t キャベツ、グリーンボウル

長野県 22,264t 白菜、レタス、

国	外	19,867t
中	国	野菜加工品、玉葱、人参、ごぼう、白葱
ニュージーランド		南瓜、玉葱
中	南	米
ア	メ	リ
カ		
タ		
イ		
ヨ		
ー		
ロ		
ッ		
パ		
フィリピン		オクラ
オーストラリア		アスパラ



山口県 850t 大根、トマト

高知県 586t 妙姜、ししとう、米ナス、ピーマン、生姜

福岡県 40,695t キャベツ、大根、きゅうり、なす、トマト、レタス、ブロッコリー、しめじ、えのき

大分県 18,039t 白菜、白葱、キャベツ、もやし、トマト、ピーマン

佐賀県 17,490t 玉葱、きゅうり、キャベツ、れんこん、メークイン、アスパラ

熊本県 30,933t キャベツ、白菜、大根、トマト、きゅうり、人参、なす

宮崎県 14,404t 白菜、甘藷、キャベツ、ピーマン、にら、きゅうり

鹿児島県 15,987t 白菜、キャベツ、馬鈴薯、メークイン、大根、ピーマン

長崎県 25,101t レタス、人参、大根、馬鈴薯、玉葱、白菜、メークイン

# 輸入野菜の取扱高

## 1 国別

(トン,千円,%)

順位	県名	数 量					金 額				
		26年	比率	25年	比率	前年比	26年	比率	25年	比率	前年比
	総 計	19,867	100.0%	18,932	100.0%	104.9%	2,565,854	100.0%	2,565,854	100.0%	100.0%
1	中 国	13,678	68.8%	12,750	67.3%	107.3%	1,394,669	54.4%	1,285,159	50.1%	108.5%
2	ニュージーランド	1,720	8.7%	1,594	8.4%	107.9%	254,721	9.9%	177,105	6.9%	143.8%
3	ア メ リ カ	1,364	6.9%	1,182	6.2%	115.4%	286,885	11.2%	284,515	11.1%	100.8%
4	中 南 米	1,153	5.8%	1,760	9.3%	65.5%	294,116	11.5%	254,770	9.9%	115.4%
5	台 湾	1,116	5.6%	858	4.5%	130.1%	158,117	6.2%	110,914	4.3%	142.6%
6	韓 国	451	2.3%	413	2.2%	109.2%	259,563	10.1%	248,536	9.7%	104.4%
7	ヨーロッパ	97	0.5%	65	0.3%	149.2%	64,511	2.5%	55,849	2.2%	115.5%
8	タ イ	72	0.4%	130	0.7%	55.4%	54,604	2.1%	79,841	3.1%	68.4%
9	フィリピン	51	0.3%	36	0.2%	141.7%	27,555	1.1%	20,364	0.8%	135.3%
10	オーストラリア	12	0.1%	8	0.0%	150.0%	17,457	0.7%	6,297	0.2%	277.2%

## 2 品目別

(トン,千円,%)

順位	品目名	数 量					金 額				
		26年	比率	25年	比率	前年比	26年	比率	25年	比率	前年比
	総 計	19,867	100.0%	18,932	100.0%	104.9%	2,565,854	100.0%	2,565,854	100.0%	100.0%
1	野菜加工品	8,645	43.5%	7,857	41.5%	110.0%	784,696	30.6%	644,911	25.1%	121.7%
2	たまねぎ	4,212	21.2%	2,861	15.1%	147.2%	302,709	11.8%	226,126	8.8%	133.9%
3	かぼちゃ	2,755	13.9%	3,276	17.3%	84.1%	450,432	17.6%	358,207	14.0%	125.7%
4	レタス	894	4.5%	768	4.1%	116.4%	127,187	5.0%	98,776	3.8%	128.8%
5	ごぼう	629	3.2%	630	3.3%	99.8%	78,635	3.1%	61,888	2.4%	127.1%
6	にんじん	623	3.1%	1,153	6.1%	54.0%	50,507	2.0%	94,747	3.7%	53.3%
7	パプリカ	445	2.2%	445	2.4%	100.0%	280,279	10.9%	286,477	11.2%	97.8%
8	ブロッコリー	248	1.2%	437	2.3%	56.8%	83,799	3.3%	143,104	5.6%	58.6%
9	白ねぎ	246	1.2%	344	1.8%	71.5%	45,630	1.8%	65,926	2.6%	69.2%
10	にんにく	197	1.0%	154	0.8%	127.9%	48,562	1.9%	42,285	1.6%	114.8%

(注)レタスにはサニーレタス・グリーンリーフレタスを含む。

# 野菜品目別産地別取扱高表

品目	産地	(県内) 福岡市			(中央市場) 糸島市			(県内) 筑紫地区			(中央) 粕屋地区		
		数量(kg)	金額	平均@	数量(kg)	金額	平均@	数量(kg)	金額	平均@	数量(kg)	金額	平均@
根菜類	大根	4,058,670.90	201,574,196	50	697,266.00	26,183,139	38				752.20	20,790	28
	かぶ	586,091.07	42,988,493	73	31,829.00	2,426,268	76	53.00	918	17	13,377.80	2,604,275	195
	人参	3,540.80	942,335	266	809.00	158,815	196	275.00	123,834	478	275.50	23,360	85
	ごぼう	131.70	39,905	303	2,822.10	863,859	306				37.20	6,967	187
	れんこん	195.00	56,849	292							616.00	196,560	319
葉類	たけのこ	24,545.80	3,942,591	161	5,691.40	1,085,632	191	31,653.50	3,514,838	111	4,205.60	845,073	201
	ゆで筍	8,200.75	5,364,419	654	5,500.80	2,815,946	512	3,045.35	1,165,193	383	12,869.20	7,284,186	566
茎菜類	白菜	6,835.50	163,559	24	5,033.00	154,162	31				630.00	24,704	39
	キャベツ	1,099,926.80	76,737,609	70	2,373,744.00	171,519,246	72	9,670.00	616,818	64	25,905.00	1,640,578	63
	グリーンポウル				2,570.00	97,308	38						
	春菊	479,932.25	227,210,388	473	500.60	165,694	331	51,511.25	25,156,915	488	84.40	27,876	330
	ほうれん草	101,925.15	51,302,308	503	6,964.05	2,450,080	352	32,628.45	21,002,959	644	3,986.47	1,711,333	429
	青葱	82,009.20	42,890,437	523	173,286.30	109,549,630	632	2,966.19	4,599,927	1,551	20.00	2,889	144
	分白葱	1,100.00	322,974	294	486.00	119,387	246	2.20	475	216			
	白ふき	46,431.40	13,903,676	299	22,846.05	6,038,633	264						
	みつば	865.80	186,813	216	35,782.70	9,639,222	269				10.20	2,494	245
	つみづみ	3.30	889	269	135.50	103,557	764						
菜類	みょうろ	113.00	13,068	116	11,283.00	5,572,364	494						
	にら	3,485.00	1,542,381	443	1,942.90	560,523	288						
	レタ	5,296.90	278,942	53	133,209.50	11,639,854	87						
	サニーレタス	704.00	63,461	90	466.50	37,010	79	27,616.00	3,967,996	144	32.00	2,657	83
	グリーンリーフ	636.00	24,625	39	191.00	17,442	91	16,008.50	2,357,192	147	21.00	2,646	126
	セルリー	3.00	972	324	28.00	5,044	180				3,015.00	439,915	146
	カリフラワー	63,708.00	9,636,932	151	148.50	13,832	93				1,342.00	243,499	181
	ブロッコリー	65,957.50	15,576,910	236	930,542.48	236,329,575	254	45,500.40	10,867,265	239	223,724.00	58,271,238	260
	アスパラ	11,163.35	12,966,372	1,162	3,900.30	4,118,767	1,056	14,472.50	15,803,507	1,092	702.00	836,485	1,192
	パセリ	5,206.20	3,101,972	596	42.39	11,005	260				1.44	1,105	767
果菜類	チンゲンサイ	749.50	110,143	147	204.80	73,487	359				230.00	39,815	173
	かつお菜	33,953.80	11,308,586	333	12,063.90	1,977,743	164				11,959.70	4,028,201	337
	サラダ菜												
	その他葉菜類	350,622.67	116,609,237	333	128,552.25	61,577,490	479	33,113.05	19,925,089	602	159,757.32	61,434,619	385
	トマト	16,670.15	4,306,883	258	184,950.05	52,942,438	286	175.50	29,992	171	1,144.30	220,914	193
	マタタビ	871,245.20	251,155,263	288	498,459.32	163,423,807	328				182.00	107,891	593
	きゅうり	11,447.00	3,359,929	294	1,455,190.56	356,018,167	245				1,576.85	275,996	175
	南瓜	35,245.50	4,416,529	125	35,365.60	4,046,728	114				6,372.00	767,375	120
	白瓜	39.00	2,321	60	16,920.70	1,657,606	98				42.10	1,480	35
	ピーマン	146.85	51,540	351	273.30	47,988	176	943.40	254,935	270	606.55	135,330	223
果物類	ししとう	1,095.15	453,019	414	10.70	2,679	250	457.95	471,321	1,029	7,804.96	4,639,490	594
	オクラ	68.00	40,112	590	7,965.30	6,183,562	776				117.70	72,056	612
	とうもろこし												
	米ナス	4,983.50	1,645,564	330	27.50	6,059	220						
	ベテトマト	5,242.40	2,598,451	496	24,290.04	21,466,105	884	7.20	1,685	234	15,225.00	9,337,009	613
	いんげん	1,037.80	447,904	432	1,517.30	653,388	431	53.65	12,250	228	1,275.39	819,873	643
	きぬさや	6.56	4,817	734	668.70	339,158	507	1.52	2,462	1,620	132.90	172,605	1,299
	さやえんどう	625.40	357,507	572	882.90	564,080	639	19.40	10,195	526	1,658.95	1,285,951	775
	実えんどう	724.07	341,664	472	1,796.40	732,487	408	38.39	14,340	374	699.90	433,480	619
	そら豆	751.70	132,262	176	4,157.90	713,924	172	51.00	9,180	180	240.75	69,259	288
土物類	枝豆	24,698.30	14,394,936	583	1,820.80	451,882	248	45.50	5,702	125	142.90	49,690	348
	その他豆類	43.62	17,405	399	341.70	138,401	405				17.20	9,767	568
	里芋	1,712.65	311,116	182	4,463.30	809,413	181	32.00	20,952	655	13,738.00	3,276,371	238
	葱	105,427.90	12,184,964	116	6,629.00	700,769	106	2,235.00	169,073	76	10,014.00	1,226,574	122
	甘藷	2,007.00	202,731	101	3,764.00	392,935	104				599.00	109,123	182
	馬鈴薯	2,593.50	181,798	70	1,953.50	144,070	74				614.50	61,752	100
	メークイン	1,883.00	137,712	73	1,546.00	98,769	64	42.40	2,433	57	420.00	39,779	95
	長芋												
	山の芋	173.70	203,968	1,174	50.00	11,491	230	1.50	7,452	4,968	18.55	15,228	821
	らっきょう	73.50	19,160	261	105.00	27,198	259	144.00	47,941	333	308.00	45,923	149
茸類	にんにく	126.00	43,783	347	133.00	50,468	379				41.70	29,089	698
	生姜	16.00	5,184	324	279.30	78,129	280						
	アーリーレッド	470.00	45,737	97	370.00	27,441	74						
	松茸												
	椎茸	1,078.00	1,138,523	1,056							15.00	7,636	509
	えのめ	247,820.00	58,189,343	235									
	しめじ	686.00	536,645	782									
	なめこ												
	マッシュルーム	9.00	2,916	324									
	香辛植物類	貝割れ菜	1,481.20	2,014,696	1,360							147,335.65	35,884,052
大葉		95.26	30,262	318	905.20	2,787,823	3,080				639.95	875,483	1,368
菜の花		3,977.25	1,911,906	481	18.07	9,358	518				83.23	43,477	522
ハーブ類		302.05	545,854	1,807	32,338.15	28,631,292	885						
その他香辛野菜		7,811.75	10,555,726	1,351	7,954.92	14,059,057	1,767	6.00	324	54	0.48	432	900
その他	大梅	2,289.00	247,377	108	1,179.50	119,388	101	233.00	11,653	50	1,793.10	277,648	155
	小梅	2,325.00	466,257	201	42.00	4,968	118				150.00	32,370	216
	力ボス	154.80	18,509	120	115.20	14,576	127	150.00	53,460	356	65.00	11,546	178
	ゆず	164.20	34,495	210	80.40	13,892	173				346.50	35,629	103
	もやし缶										4,173.80	822,073	197
他	野菜加工品	294,438.90	7,918,384	27	20,314.00	5,259,697	259	1,429.65	1,984,369	1,388	500.26	204,550	409
	その他野菜	154,678.44	28,333,279	183	36,382.93	10,636,928	292	7,373.54	5,290,263	717	42,522.85	3,767,071	89
	合計	8,847,868.64	1,247,867,473	141	6,993,169.82	1,425,014,545	204	289,614.19	140,090,333	484	726,120.66	207,800,919	286
鶏卵	45,757.22	11,647,355	255	880.00	184,144	209				34,684.64	8,999,072	259	

# 野菜品目別産地別取扱高表

市場)			(県内)									(中央市場)		
宗像地区			甘木地区			朝倉地区			三井地区					
数量(kg)	金額	平均@	数量(kg)	金額	平均@	数量(kg)	金額	平均@	数量(kg)	金額	平均@			
260,585.00	9,488,853	36	57,210.00	3,282,061	57	168,885.00	7,286,910	43	602,788.00	30,347,156	50			
710.00	38,441	54	1,902.00	124,127	65	7,319.00	647,256	88	39,414.00	2,685,066	68			
3,927.00	1,285,331	327	2,820.00	169,614	60	2,190.00	132,116	60	5,300.00	369,070	70			
517.50	70,070	135	15,274.50	10,623,745	696									
579.20	53,313	92				141.40	103,124	729	10.00	562	56			
4,736.69	2,757,767	582	408.00	160,811	394	492.45	212,276	431	337.30	99,533	295			
4,735.00	145,568	31	9,345.00	253,098	27				58,040.00	1,770,547	31			
532,769.00	42,797,953	80	863,160.00	49,099,917	57	244,870.00	14,419,289	59	56,214.00	3,040,129	54			
			17,092.35	5,994,185	351	302.00	147,756	489	154.00	14,796	96			
414.60	74,054	179	76,094.20	23,297,296	306	139,800.50	41,666,659	298	16,213.40	7,891,276	487			
80.00	30,776	385	209,990.20	190,216,189	906	27,128.00	20,999,136	774	570,112.70	189,076,762	332			
			75.40	22,097	293	141.00	66,904	474	144,790.60	115,733,112	799			
			28,224.00	8,572,417	304	39,231.00	10,962,939	279	108.00	26,195	243			
									196.00	74,226	379			
									245.00	62,176	254			
			2,752.00	933,395	339	60.00	4,979	83						
7,393.90	2,672,381	361	700.00	446,427	638	31,650.00	10,741,406	339	97,633.75	41,688,683	427			
			23,226.00	2,825,022	122	319,413.00	30,102,078	94	64,553.50	21,416,195	332			
			51,455.00	10,909,253	212	15,421.00	2,232,504	145	1,029,556.00	127,724,433	124			
			45,162.00	12,688,749	281	7,146.50	1,147,035	161	475,203.00	92,521,926	195			
			70.00	17,712	253				431,149.00	87,644,368	203			
154,292.00	22,250,018	144	120.00	30,765	256				6.20	5,712	921			
148,101.40	39,268,867	265	2,269.00	573,950	253	7,860.00	1,202,578	153						
			15,860.40	17,140,873	1,081	20.30	31,979	1,575	40,199.40	10,873,453	270			
			3.00	2,592	864				9.60	10,941	1,140			
			69,170.00	19,817,608	287	3,498.60	610,966	175	31,852.88	29,238,613	918			
			1,623.90	487,245	300				53,100.00	14,804,243	279			
			86.00	3,759	44				27,731.75	5,955,556	215			
464.40	19,153	41	110,073.50	21,125,785	192	49,899.90	11,280,767	226	27,310.20	13,431,930	492			
103.00	18,770	182	237,339.70	74,270,242	313	71,849.56	17,264,345	240	969,162.85	280,360,152	289			
72.00	12,290	171	174,569.98	49,691,452	285	36,165.96	10,039,278	278	491.50	244,927	498			
1,242.80	142,265	114	235,677.00	60,416,262	256	1,004,253.10	270,809,459	270	1,246.40	233,952	188			
550.00	45,317	82	100.00	18,900	189	3,710.00	438,536	118	20,899.00	2,539,232	122			
									1,177.00	114,105	97			
									10,885.00	931,815	86			
						15.80	6,190	392	475.20	101,533	214			
			73.80	76,983	1,043	706.60	306,557	434	10.00	5,076	508			
42.00	8,586	204	5,193.60	3,303,810	636	185.30	210,763	1,137	7,477.60	5,461,872	730			
			8,696.00	1,655,737	190	1,728.00	746,225	432	26,841.00	4,371,847	163			
3,125.20	2,908,672	931				1,510.50	971,392	643		17,820	335			
807.70	633,315	784				8.80	5,667	644	53.20	17,220	325			
4.00	3,521	880							47.08	16,390	348			
27.80	16,248	584							6.00	1,685	281			
188.70	104,146	552							826.10	533,424	646			
7.00	1,253	179							65.70	23,278	354			
			1,294.00	138,661	107	4,392.50	1,163,005	265	1,857.00	389,286	210			
33.00	11,750	356	1,590.00	561,579	353	5,554.70	2,399,099	432	19,418.40	7,458,364	384			
63.55	9,871	155	5,345.50	822,863	154	6,744.50	1,429,223	212	1,186.10	492,124	415			
20.00	2,657	133	31,730.00	3,377,509	106	55,380.00	6,331,685	114	1,802.70	290,253	161			
144.00	6,091	42							7,756.00	568,212	73			
340.00	17,603	52												
			660.00	50,133	76	9,050.00	445,435	49		39,248	101			
						7,823.00	382,547	49		501.00	97			
50.00	11,956	239	12.35	6,264	507				37.00	5,922	160			
25.00	5,357	214							24.00	9,850	410			
			96.00	3,671	38	203.00	26,308	130	60.00	6,945	116			
						142.00	35,898	253						
			905.00	145,035	160									
									138.00	72,090	522			
			27,277.90	12,335,914	452	527.00	169,757	322						
			833.48	727,552	873				588.90	770,492	1,308			
			2,115.00	730,401	345				42.15	19,042	452			
						2.00	2,160	1,080	3,314.84	3,797,768	1,146			
48,947.35	722,619	15	5,411.35	9,360,192	1,730	7,559.50	17,264,585	2,284	31,324.46	18,611,710	594			
			6,378.00	1,252,519	196	1,340.00	226,044	169	115.00	4,630	40			
24.00	2,100	88												
			32.50	3,446	106				52.00	7,804	150			
2,395.00	261,631	109	43.50	6,674	153	13.40	324	24	37.00	6,073	164			
									199.00	63,864	321			
5,603.04	228,611	41	428.06	660,390	1,543	261,842.02	76,552,609	292	5,332.00	2,167,955	407			
150,873.80	15,865,312	105	1,645.50	713,071	433	3,621.20	2,233,215	617	30,796.35	28,117,911	913			
1,333,994.63	141,992,486	106	2,351,614.67	599,147,952	255	2,549,798.09	563,458,963	221	4,916,863.81	1,154,412,117	235			
20,270.00	3,715,869	183				168,453.85	48,792,808	290						

# 野菜品目別産地別取扱高表

(県内) (中央市場)

久留米市			浮羽地区			八女地区			筑後市		
数量(kg)	金額	平均@	数量(kg)	金額	平均@	数量(kg)	金額	平均@	数量(kg)	金額	平均@
28,178.00	1,385,418	49				702.00	14,585	21			
55,086.30	4,237,840	77				1,975.00	76,200	39			
10,730.00	1,621,451	151	35,610.00	8,258,869	232						
2,000.00	504,562	252									
1,909.00	752,014	394				47,565.90	11,570,887	243			
373,290.00	14,849,958	40	113,670.00	4,612,996	41	32,856.00	1,272,879	39			
333,220.00	21,532,050	65	19,790.00	1,143,375	58	2,240.00	117,190	52	220.00	18,338	83
104.00	13,667	131				90.80	18,080	199			
122,507.10	49,110,028	401	5,967.55	2,548,956	427	3,328.00	982,279	295			
68,299.80	24,036,433	352				25,482.00	8,921,784	350			
						27.50	4,726	172			
15.00	2,160	144									
						2,377.00	1,301,122	547			
27,514.00	2,553,407	93	72,350.00	7,134,429	99	82,840.00	5,993,908	72			
45,113.00	6,825,162	151	56,524.00	11,066,963	196	1,804.00	263,685	146	11,578.00	2,007,546	173
31,396.00	6,388,865	203	24,020.00	4,763,248	198	1,056.00	169,915	161	2,943.00	546,882	186
9,424.00	933,545	99				2,390.00	376,022	157			
1,329.00	155,841	117				70.00	6,578	94			
5.10	5,009	982	2,390.60	2,537,051	1,061	48.00	6,934	144			
2,713.60	2,312,451	852				95.80	98,983	1,033	10.00	7,236	724
758.06	242,731	320				8.00	3,872	484			
4,711.00	1,853,422	393				160.00	21,432	134			
72,957.70	44,657,185	612				163.50	8,678	53			
63,568.65	21,835,326	343	45.00	18,225	405	5,308.05	662,542	125			
202.80	45,946	227	2,456.02	1,055,551	430	26,898.30	6,229,134	232			
30,929.50	7,246,123	234	651,680.40	225,764,870	346	2,584.00	437,693	169	273.60	62,433	228
156,965.00	42,146,039	269				3,605.20	1,098,509	305			
2,006.00	431,319	215				260.00	36,948	142			
43,130.00	4,106,050	95									
42.50	14,658	345				124.60	33,923	272			
7.60	1,648	217	347.70	246,318	708	2.00	108	54			
985.50	769,587	781	2,497.00	1,033,677	414	79.10	37,081	469	11.00	6,059	551
						1,570.90	363,959	232			
77.40	15,454	200	102.00	53,136	521	70,081.60	46,834,487	668	121.75	55,746	458
						20,034.70	11,784,810	588			
						58.25	31,505	541			
						297.10	228,115	768			
						411.00	260,019	633			
						250.00	41,785	167			
3,106.50	1,584,095	510									
720.00	279,839	389				1,266.00	237,081	187			
200.00	17,928	90				1,246.00	141,287	113			
390.00	25,025	64				70.00	5,292	76			
125.00	6,833	55				805.00	84,731	105			
			75.00	22,324	298						
						246.20	589,264	2,393			
						30.00	6,286	210			
17.00	6,286	370									
15.00	2,700	180				266.00	79,466	299			
						16,696.10	8,975,545	538			
						202,505.40	131,372,281	649			
						18.75	7,020	374			
46.15	28,829	625				4.20	998	238			
						999.14	743,635	744			
			15.00	10,080	672						
						6.80	15,379	2,262			
22,425.70	368,261	16	26.00	38,146	1,467	252.00	436,852	1,734	11.20	3,456	309
						37,141.00	9,079,098	244			
						19,942.00	4,917,777	247			
205.00	33,251	162									
						19,674.70	6,356,613	323			
743.50	510,536	687	63.00	18,031	286	11,470.00	9,868,086	860			
145,722.20	15,695,773	108	69.00	26,698	387	11,303.40	6,491,330	574			
1,662,891.66	279,144,705	168	987,698.27	270,352,943	274	188,148.19	116,600,449	620	15,168.55	2,707,696	179
						848,935.18	395,318,827	466			







野菜品目別産地別取扱高表

(県内) (中央市場)

鞍手地区			飯塚市			嘉穂地区			田川地区		
数量(kg)	金額	平均@	数量(kg)	金額	平均@	数量(kg)	金額	平均@	数量(kg)	金額	平均@
1,826.00	104,626	57	3,926.00	254,880	65						
			315.00	10,459	33						
242.00	116,708	482	1,226.00	709,908	579	140,634.00	14,776,669	105			
20,730.25	10,713,179	517									
						14,596.00	799,178	55	8,675.00	437,745	50
			7,190.00	347,608	48				17,254.00	1,519,926	88
93.95	43,137	459									
3.78	1,944	514									
3,606.90	3,724,518	1,033									
211.50	37,761	179				21,249.10	5,117,113	241			
									180.00	38,826	216
									124.00	23,004	186
34,860.00	7,640,669	219	264.00	60,480	229	31,018.00	7,763,364	250			
			24.00	3,672	153	85.00	93,420	1,099	5,822.20	6,274,698	1,078
212.40	38,048	179									
1,466.60	268,624	183	100.00	22,980	230	2,686.00	573,876	214	70,876.00	17,495,818	247
40,185.00	12,327,073	307	1,656.00	349,920	211				19,555.00	6,223,597	318
									3,521.30	1,722,772	489
49,335.00	13,118,757	266				78,385.00	19,020,840	243			
						590.00	101,952	173			
40.75	21,828	536									
						5,950.10	3,971,894	668			
			888.00	175,770	198				9,580.20	4,910,278	513
48.00	32,152	670									
			200.00	48,600	243						
									1,297.30	1,208,525	932
0.05	22	440									
57.60	36,917	641									
163.20	77,013	472									
4.66	6,160	1,322									
0.35	529	1,511									
						14,870.00	3,690,967	248			
			18,706.00	5,185,034	277	30,280.10	7,818,196	258			
18,475.50	4,027,407	218							78.00	98,064	1,257
171,563.49	52,337,072	305	34,495.00	7,169,311	208	340,343.30	63,727,469	187	136,963.00	39,953,253	292
67,811.20	22,278,894	329									

野菜品目別産地別取扱高表

(県内)			(中央市場)			北九州市			(県内)			(中央市場)		
数量(kg)	金額	平均@	数量(kg)	金額	平均@	数量(kg)	金額	平均@	数量(kg)	金額	平均@	合計		
												数量(kg)	金額	平均@
									5,878,963.10	279,837,988	48			
						43.00	3,699	86	739,941.17	55,947,668	76			
						1,890.00	173,751	92	67,351.30	13,258,546	197			
									18,783.00	11,604,546	618			
									2,811.00	757,971	270			
						2,056.00	2,037,786	991	267,610.20	43,233,373	162			
									58,823.49	31,576,806	537			
			9,000.00	470,295	52				665,580.50	26,282,339	39			
						973,815.00	60,174,107	62	7,353,048.80	494,510,484	67			
									31,370.00	2,621,986	84			
									565,925.00	266,668,974	471			
									1,078,752.55	387,985,764	360			
									848,306.79	601,783,097	709			
									1,912.60	558,032	292			
						300.00	86,100	287	138,750.95	39,971,669	288			
						28.00	4,083	146	72,401.30	18,865,258	261			
									138.80	104,446	752			
									111,856.75	48,214,649	431			
									112,102.30	38,680,435	345			
									1,738,095.40	194,770,819	112			
									687,012.50	130,103,049	189			
									560,377.00	115,875,940	207			
									318,153.00	83,037,320	261			
									229,104.50	33,115,169	145			
									1,555,007.18	394,552,233	254			
									240,188.15	250,351,876	1,042			
									39,827.51	34,671,610	871			
									127,870.96	35,720,425	279			
									92,419.95	25,657,479	278			
									100,353.90	58,092,874	579			
									1,951,159.04	614,964,730	315			
775.00	165,370	213							2,943,330.78	925,782,610	315			
						161,756.00	34,753,438	215	2,837,992.66	865,877,002	305			
						12.00	8,100	675	3,057,736.01	778,497,363	255			
									86,206.10	10,676,703	124			
									84,253.80	8,313,100	99			
						144.00	52,489	365	2,837.20	722,108	255			
						15.00	14,580	972	10,576.01	6,241,024	590			
									78,282.80	60,293,405	770			
5,765.00	992,515	172							56,987.40	10,941,943	192			
									5,073.00	1,668,310	329			
						4,443.80	2,601,033	585	166,629.49	111,370,578	668			
									24,782.42	14,373,597	580			
									877.93	555,753	633			
									4,836.75	3,304,573	683			
									15,148.21	8,026,622	530			
									8,289.25	1,558,789	188			
									54,918.90	25,246,335	460			
									8,766.32	3,630,125	414			
						52.50	15,482	295	36,140.70	7,551,064	209			
									420,537.90	48,224,459	115			
									6,514.00	710,880	109			
									15,401.50	920,223	60			
									13,805.40	851,744	62			
									75.00	22,324	298			
									489.95	827,403	1,689			
									759.85	170,650	225			
						10.00	3,780	378	542.70	202,397	373			
									561.30	162,779	290			
									2,824.00	325,443	115			
									71,558.55	50,623,234	707			
									1,290,443.00	331,620,113	257			
									1,505,964.80	616,588,239	409			
									18.75	7,020	374			
									10,047.70	11,374,608	1,132			
									322,763.32	91,544,089	284			
									2,138.30	4,434,818	2,074			
									2,176.43	1,640,269	754			
									46,408.80	37,225,188	802			
									11,591.75	18,427,134	1,590			
									211,684.63	188,705,647	891			
									65,338.60	14,909,324	228			
									22,483.00	5,423,472	241			
									774.50	142,592	184			
									22,754.70	6,715,331	295			
									4,372.80	885,937	203			
						6,884.00	5,228,897	760	18,354.00	15,096,983	823			
						174.55	224,877	1,288	651,816.20	115,379,383	177			
						49,117.80	4,958,135	101	835,502.07	240,354,878	288			
6,540.00	1,157,885	177	9,000.00	470,295	52	1,200,741.65	110,340,337	92	40,695,367.92	8,981,525,120	221			
									337,856.91	95,618,142	283			

### 野菜品目別産地別取扱高表

品目	産地	(県名) 北海道			(中央市場)			(県名) 岩手県			(中央)			
		数量(kg)	金額	平均@	数量(kg)	金額	平均@	数量(kg)	金額	平均@	数量(kg)	金額	平均@	
根菜類	大根	2,437,821.00	222,997,586	91	702,750.00	62,900,543	90	25,116.00	3,324,834	132				
	かぶ	3,844.50	528,046	137	3,797.00	931,443	245							
	人参	3,344,168.75	384,683,908	115	624,255.00	74,860,774	120							
	ごぼう	68,330.80	16,169,351	237	515,410.20	127,658,591	248							
葉菜類	れんこん													
	たけのこ													
	ゆでたまご													
	白菜	298,750.00	27,507,071	92	2,350.00	170,813	73	2,535.00	264,610	104				
	キャベツ	230,357.00	20,441,638	89	8,130.00	746,787	92	10,050.00	774,900	77				
	グリーンポウチ	57,070.00	8,442,049	148										
	春菊													
	ほうれん草	15,061.20	18,293,710	1,215	1,375.00	871,025	633	63.50	55,350	872				
	青葱													
	白葱	117,652.00	35,093,713	298	1,495.00	481,626	322							
茎菜類	ふき													
	つばき													
	らっきょう	50.00	21,060	421				150.00	63,720	425				
	レタ	11,803.00	3,850,967	326				1,460.00	190,264	130				
	サニーレタス	2,863.00	1,200,701	419										
	グリーンリーフ	4,859.00	3,275,737	674				40.00	16,200	405				
	セルリー	2,910.00	845,370	291										
	カリフラワー	2,552.00	884,855	347										
	ブロッコリー	174,989.00	89,876,898	514	276.00	36,623	133							
	アスパラ	1,520.80	1,916,893	1,260				18.90	21,033	1,113				
葉菜類	パセリ	395.20	639,943	1,619										
	チンゲンサイ	18.00	5,832	324										
	かつお菜													
	サラダ菜													
	その他葉菜類	5,265.50	2,577,891	490	42.00	19,342	461	558.00	356,616	639	65.70	38,880	592	
	果菜類	茄子												
		トマト	111,119.00	44,096,707	397	93,563.70	32,606,713	348						
		きゅうり	30,055.00	12,194,679	406	15,905.00	5,030,294	316	16,845.00	6,140,535	365	1,419.60	787,880	555
		南瓜	1,703,125.00	309,342,408	182	6,820.00	990,079	145						
		白瓜												
ピーマン					14,456.80	4,972,169	344	1,498.00	388,001	259				
ししとう														
オクラ														
とうもろこし		355,629.00	71,955,866	202	4,966.00	996,809	201							
米ナスタ		20.00	9,072	454							172.50	125,960	730	
豆類	ペテマ	66,680.30	62,066,097	931	7,772.70	5,591,635	719							
	いんげん	3,550.40	4,706,932	1,326	466.00	224,542	482	8.00	4,200	525				
	きぬさや	7,931.19	15,060,464	1,899	90.00	177,822	1,976	46.00	123,012	2,674				
	さやえんどう	2,291.39	3,587,220	1,566										
	実えんどう													
	そら豆	324.00	179,625	554	370.00	143,921	389				380.00	317,283	835	
	枝豆				1,044.30	551,085	528							
	その他豆類	638.10	526,913	826										
	土物類	里芋												
		玉葱	18,152,042.00	1,880,942,226	104									
甘藷														
馬鈴薯		1,662,764.60	179,496,268	108	13,010.00	1,862,676	143							
メークイ		5,293,347.85	519,979,782	98	306,670.00	45,380,611	148							
長芋		1,642,794.50	644,751,160	392	817,471.70	309,827,291	379	360.00	77,760	216				
山芋														
らっきょう														
にんにく					74,823.70	121,954,579	1,630							
生姜														
茸類	アーリーレッド	14,445.50	3,444,168	238										
	松茸				86.40	72,240	836	84.68	2,348,406	27,733	4.00	2,016	504	
	椎茸	360.00	85,050	236										
	えのめ										32.40	11,664	360	
	しなめこ										18.75	7,219	385	
	マッシュルーム	125.38	289,032	2,305										
	香料物類	貝わら												
		大葉	4.00	8,400	2,100									
		炒り菜										97.50	159,251	1,633
		ハーブ	151.90	296,352	1,951	21.00	22,050	1,050				12.00	5,346	446
その他香料野菜		1,513.50	1,373,910	908	50.10	106,272	2,121	32.60	75,388	2,313	86.00	79,704	927	
大豆														
小豆														
ボス														
ゆず														
その他		もやし												
	野菜加工品	158,497.70	31,913,072	201	79.90	57,019	714							
	野菜	67,760.42	60,767,112	897	556.22	501,137	901	30.25	100,022	3,307	61.50	54,195	881	
	その他野菜													
	合計	36,055,451.48	4,686,325,734	130	3,218,103.72	799,746,511	249	58,895.93	14,324,851	243	2,349.95	1,589,398	676	

野菜品目別産地別取扱高表

市場)			(県名) (中央市場)								
秋田県			山形県			福島県			茨城県		
数量(kg)	金額	平均@	数量(kg)	金額	平均@	数量(kg)	金額	平均@	数量(kg)	金額	平均@
									3,575.00	106,240	30
									20.00	31,428	1,571
									254,363.00	54,596.727	215
									589,278.00	33,562.148	57
									37,970.00	2,398.248	63
15.30	14,580	953							19.00	45,162	2,377
500.00	44,712	89							6,200.00	1,445.947	233
			5.40	5,145	953				51.60	86,072	1,668
									141,714.50	22,019.886	155
									24.00	1,620	68
									50.50	125.442	2,484
									120.00	54,216	452
110.00	23,112	210							3.00	4,320	1,440
									150.00	250,560	1,670
									66.00	49,368	748
12.00	3,110	259	2.00	2,592	1,296	99.30	34,371	346	4,883.60	4,392.126	899
									10,571.00	3,667.822	347
									39,250.00	9,419.482	240
			360.00	148,608	413	1,450.00	662,256	457	120.00	33,156	276
200.00	32,314	162							12,260.00	2,361,430	193
			10.00	9,504	950				1,814.00	459,054	253
			6.00	14,904	2,484				13.30	19,311	1,452
									5.00	2,160	432
672.50	542,484	807	141.00	82,188	583				600.00	83,829	140
			386.30	306,160	793				2,749.00	885,061	322
						20.00	24,332	1,217			
48.00	82,123	1,711				106.00	130,075	1,227	62.00	81,972	1,322
						8.00	6,480	810			
			20.00	21,420	1,071				624.00	432,972	694
			4,255.50	5,765,202	1,355						
									6,975.00	1,180,634	169
									1,970.00	251,413	128
									121,480.00	18,034,649	148
									13.50	5,832	432
									2.80	6,567	2,345
									4.00	6,480	1,620
									240.40	162,169	675
5.00	3,150	630				3.00	3,726	1,242	19.50	38,232	1,961
619.40	987,196	1,594	620.05	1,017,489	1,641	10.00	31,585	3,158	16.65	32,616	1,959
			271.00	86,463	319				262.70	338,998	1,290
3,918.47	5,928,445	1,513	933.75	2,191,540	2,347	16.00	6,545	409	3,135.15	3,023,721	964
6,100.67	7,661,226	1,256	7,011.00	9,651,215	1,377	1,712.30	899,370	525	1,240,676.20	159,697,070	129

### 野菜品目別産地別取扱高表

(県 名)			(中 央 市 場)			(県 名)			(中 央 市 場)		
栃 木 県			群 馬 県			埼 玉 県			千 葉 県		
数 量(kg)	金 額	平均@	数 量(kg)	金 額	平均@	数 量(kg)	金 額	平均@	数 量(kg)	金 額	平均@
									1,326.00	44,863	34
									631.30	403,027	638
			2,700.00	186,840	69				1,913.50	228,132	119
8,090.00	1,586,633	196	280.00	42,466	152				7,730.00	1,465,935	190
			7,968.00	827,247	104	300.00	57,540	192			
			6,834,073.00	762,757,902	112						
			47,750.00	3,237,636	68						
452.00	484,002	1,071	22,103.40	19,560,490	885						
500.00	183,600	367	23,732.60	8,320,355	351				140.00	24,192	173
									2.00	6,480	3,240
									2.00	2,376	1,188
			34,320.00	9,149,655	267						
									23.15	79,423	3,431
			510.00	130,648	256						
			4.00	5,880	1,470						
									1,652.20	2,321,136	1,405
									2.00	4,925	2,462
									1.00	2,100	2,100
413.00	132,214	320	5,725.35	2,118,246	370	19.00	9,135	481	1.00	2,100	2,100
						20.00	3,348	167			
			3,648.00	1,139,054	312				2,308.00	1,008,341	437
									790.00	344,844	437
1,120.00	183,405	164							70.00	18,684	267
									172.00	195,372	1,136
12.00	19,656	1,638							413.00	726,984	1,760
			54.00	49,572	918				2.40	2,679	1,116
			9,250.00	1,727,029	187						
									62.50	61,128	978
20.00	6,912	346	4.00	7,560	1,890				146.40	173,320	1,184
417.40	929,982	2,228	54.00	44,604	826						
			5,773.40	2,504,264	434						
									25.00	5,400	216
									85.00	31,061	365
			3,870.00	749,805	194						
									20,875.00	4,042,102	194
			1,440.00	241,056	167				1,480.00	231,207	156
			34,894.40	28,871,346	827	7,353.00	6,348,960	863	88.00	52,756	600
									25.00	15,048	602
									40.00	19,950	499
									13.00	29,160	2,243
6.00	20,736	3,456	2.00	4,752	2,376				351.13	726,642	2,069
38.44	85,654	2,228	108.70	261,816	2,409	94.20	389,387	4,134	394.19	436,646	1,108
15.00	5,250	350									
8,038.30	6,419,793	799	3,213.60	1,677,108	522	605.00	723,771	1,196	760.55	494,467	650
19,122.14	10,057,837	526	7,042,770.45	844,032,817	120	8,416.20	7,547,189	897	41,531.32	13,213,032	318



野菜品目別産地別取扱高表

市場)			(県名)						(中央市場)		
石川県			福井県			山梨県			長野県		
数量(kg)	金額	平均@	数量(kg)	金額	平均@	数量(kg)	金額	平均@	数量(kg)	金額	平均@
390.00	62,154	159							2,490.00	269,892	108
85.00	48,254	568									
50.00	51,084	1,022									
30.00	15,336	511									
						31,455.00	2,105,601	67	14,606,576.00	1,103,162,284	76
						1,990.00	259,956	131	255,885.00	36,143,742	141
						8,640.00	713,286	83	914,660.00	106,955,349	117
									23,000.19	17,036,100	741
			300.00	119,880	400				171,345.00	54,032,651	315
			45.00	4,633	103						
						1,730.00	392,364	227	4,597,791.00	832,474,924	181
						1,680.00	481,680	287	362,002.00	147,306,409	407
									304,760.00	124,995,418	410
									304,320.40	70,594,217	232
						90.00	54,864	610	4,507.00	1,435,344	318
2,646.00	1,446,617	547							3,604.50	1,886,208	523
									15.60	16,848	1,080
									13,812.40	16,236,276	1,175
									26,790.00	7,980,226	298
									223,300.10	117,913,601	528
120.00	42,380	353							-3.00	-8,208	2,736
									340.00	106,920	314
51,845.00	9,699,967	187							404.00	90,396	224
									22.00	11,557	525
									90.00	114,696	1,274
									1,599.00	330,643	207
									1,067.00	346,949	325
									1,336.50	4,351,764	3,256
									62.00	49,799	803
									8.00	7,776	972
			252.00	145,152	576						
			108.00	41,408	383						
190.00	106,685	562									
									362,784.00	140,103,390	386
90.00	80,340	893									
									69.55	2,563,272	36,855
									5,698.50	1,679,374	295
									28,819.00	7,598,537	264
									287.00	161,119	561
									206.30	144,483	700
									829.80	201,415	243
									1,275.00	454,333	356
									3,603.20	1,500,532	416
1,392.00	364,038	262	32.00	12,096	378				40,147.48	22,622,056	563
56,838.00	11,916,855	210	737.00	323,169	438	45,585.00	4,007,751	88	22,263,512.52	2,820,874,612	127



野菜品目別産地別取扱高表

( 県 名 ) ( 中 央 市 場 )											
岐 阜 県			静 岡 県			愛 知 県			三 重 県		
数 量(kg)	金 額	平均@	数 量(kg)	金 額	平均@	数 量(kg)	金 額	平均@	数 量(kg)	金 額	平均@
						11.20	2,160	193			
						2,706.00	298,626	110			
						1,500.00	89,250	60			
						35,255.00	2,266,350	64			
14.00	4,305	308				3.70	5,843	1,579			
			600.00	871,560	1,453						
						457.00	172,995	379			
			79.00	16,540	209	58.00	14,904	257	1,235.80	261,503	212
			81.00	38,027	469						
			840.00	136,974	163	1.40	2,761	1,972	24.00	76,950	3,206
						8.00	15,120	1,890			
			289.65	308,982	1,067	4.40	10,152	2,307			
			1,251.80	1,502,224	1,200						
			374.00	322,236	862	4.00	8,683	2,171			
31.50	48,642	1,544	1,546.30	408,035	264	1,754.30	1,098,106	626			
						400.00	168,000	420			
12,644.00	3,590,998	284				360.00	109,200	303			
						500.00	106,155	212			
			106.00	67,284	635	30.00	16,200	540			
			119.00	200,480	1,685						
52.00	26,331	506									
250.50	292,266	1,167	1.00	4,860	4,860	181.20	294,364	1,625	6.00	6,480	1,080
						0.50	648	1,296			
						12.00	2,592	216			
			1,131.00	3,275,421	2,896	891.40	1,486,432	1,668			
						22.00	14,256	648			
						40.00	31,500	788			
32.00	30,132	942									
152.80	99,274	650	60.50	63,180	1,044						
			6.00	3,024	504						
			1,269.25	827,676	652	10.00	3,046	305			
			8,590.00	1,817,409	212						
			770.00	233,712	304						
4.00	756	189									
			12.00	10,692	891	443.30	1,369,947	3,090			
			60.00	10,087	168						
									617.50	1,280,977	2,074
									15.00	5,670	378
			6.00	4,536	756						
			548.75	1,647,954	3,003						
						1,897.00	5,129,339	2,704			
						10.50	3,675	350			
						2.00	1,080	540			
7.50	3,467	462	6.92	11,430	1,652	299.45	870,955	2,909	246.50	444,151	1,802
10.00	5,130	513	5,728.75	41,139,151	7,181	34,391.87	124,924,114	3,632	29.75	46,283	1,556
			6.00	3,888	648	25.00	14,693	588			
553.60	849,281	1,534	4,750.71	4,445,881	936	20,441.04	11,236,094	550	397.20	64,637	163
13,751.90	4,950,582	360	28,233.63	57,371,243	2,032	101,720.26	149,767,240	1,472	2,571.75	2,186,651	850

野菜品目別産地別取扱高表

(県名) 滋賀県 (中央市場)			京都府			大阪府			(県名) 兵庫県 (中央)		
数量(kg)	金額	平均@	数量(kg)	金額	平均@	数量(kg)	金額	平均@	数量(kg)	金額	平均@
			44.00	28,533	648						
5.00	1,944	389	65.00	23,803	366						
			10.00	16,380	1,638						
			26.00	68,250	2,625						
									30.00	2,762	92
									190.00	-6,912	-36
									3,410.00	156,708	46
									15.00	7,128	475
									234.00	120,096	513
									45.00	71,604	1,591
			26.10	63,156	2,420				151.40	65,357	432
			542.55	803,757	1,481	12.00	15,552	1,296	420.50	394,632	938
			144.00	92,038	639	3,967.00	2,350,617	593	255.00	68,709	269
									444.00	295,142	665
									104.00	49,464	476
									201,178.00	36,286,791	180
			2,700.00	325,620	121						
									170.00	34,161	201
			13,103.63	10,487,825	800						
									297.70	361,001	1,213
						2.00	1,728	864	40.00	32,040	801
			33.00	52,605	1,594				10.00	1,080	108
									14.00	18,037	1,288
20.00	28,087	1,404	20.00	12,960	648	58.90	208,077	3,533	43.00	72,216	1,679
			15.00	12,204	814						
513.30	1,018,019	1,983	2,318.00	1,185,200	511	201.24	57,856	287	659.60	384,397	583
538.30	1,048,050	1,947	19,047.28	13,172,331	692	4,241.14	2,633,830	621	207,711.20	38,414,413	185

野菜品目別産地別取扱高表

市 場)			(県 名)			(中 央 市 場)					
奈 良 県			和 歌 山 県			鳥 取 県			鳥 根 県		
数 量(kg)	金 額	平均@	数 量(kg)	金 額	平均@	数 量(kg)	金 額	平均@	数 量(kg)	金 額	平均@
			43.50	63,908	1,469						
			680.00	19,138	28						
						876.00	364,500	416			
			20.00	6,642	332				3.00	3,888	1,296
						1,488.00	845,857	568			
						14.00	4,914	351			
			46.00	35,208	765						
110.00	144,537	1,314	204.70	253,910	1,240				75.00	93,960	1,253
6,289.50	2,176,823	346	67.50	24,095	357						
			36.00	30,218	839	186.00	159,084	855			
			68.00	88,704	1,304						
			14.00	14,700	1,050						
			14.00	16,800	1,200						
						312.00	205,416	658			
									160.00	68,356	427
20.00	25,380	1,269				46,671.50	24,135,837	517			
			50.00	9,601	192						
4.00	5,130	1,282									
			32.05	63,741	1,989				81.90	160,924	1,965
			95,015.00	34,378,066	362						
			82.00	53,567	653						
32.00	14,526	454	52.50	7,830	149						
						4,490.00	1,272,124	283			
			11,132.10	5,697,246	512	130.00	56,160	432			
64.50	71,898	1,115	2,080.90	1,111,443	534	1,236.14	1,059,635	857	149.15	45,246	303
6,520.00	2,438,294	374	109,638.25	41,874,817	382	55,403.64	28,103,527	507	469.05	372,374	794



野菜品目別産地別取扱高表

(県名) 香川県 (中央市場)			(県名) 愛媛県			(県名) 高知県			(県名) 福岡県 (中央)		
数量(kg)	金額	平均@	数量(kg)	金額	平均@	数量(kg)	金額	平均@	数量(kg)	金額	平均@
5,785.00	135,648	23							5,878,963.10	279,837,988	48
									739,941.17	55,947,668	76
12,305.59	4,943,635	402				25.10	20,633	822	67,351.30	13,258,546	197
									18,783.00	11,604,546	618
									2,811.00	757,971	270
									267,610.20	43,233,373	162
						4,148.00	4,868,241	1,174	58,823.49	31,576,806	537
									665,580.50	26,282,339	39
									7,353,048.80	494,510,484	67
									31,370.00	2,621,986	84
									565,925.00	266,668,974	471
									1,078,752.55	387,985,764	360
									848,306.79	601,783,097	709
									1,912.60	558,032	292
									138,750.95	39,971,669	288
						4.00	961	240	72,401.30	18,865,258	261
						44.00	8,544	194	138.80	104,446	752
						245.00	33,325	136	111,856.75	48,214,649	431
						20,752.00	12,131,198	585	112,102.30	38,680,435	345
									1,738,095.40	194,770,819	112
									687,012.50	130,103,049	189
128.00	8,889	69							560,377.00	115,875,940	207
30.00	2,430	81							318,153.00	83,037,320	261
									229,104.50	33,115,169	145
2,166.00	402,675	186							1,555,007.18	394,552,233	254
315.45	503,296	1,595							240,188.15	250,351,876	1,042
80.00	145,800	1,822							39,827.51	34,671,610	871
									127,870.96	35,720,425	279
									92,419.95	25,657,479	278
									100,353.90	58,092,874	579
						65.00	60,736	934	1,951,159.04	614,964,730	315
			150.00	15,660	104	7,012.10	6,840,790	976	2,943,330.78	925,782,610	315
						14,896.00	15,617,655	1,048	2,837,992.66	865,877,002	305
						665.90	724,995	1,089	3,057,736.01	778,497,363	255
						40.00	18,576	464	86,206.10	10,676,703	124
									84,253.80	8,313,100	99
						58,735.33	31,746,117	540	2,837.20	722,108	255
			109.00	52,898	485	96,833.60	115,086,845	1,189	10,576.01	6,241,024	590
411.00	472,716	1,150				1,332.40	2,016,337	1,513	78,282.80	60,293,405	770
									56,987.40	10,941,943	192
						94,942.33	30,480,989	321	5,073.00	1,668,310	329
									166,629.49	111,370,578	668
			142.00	111,564	786	48,359.26	39,286,125	812	24,782.42	14,373,597	580
			8.00	15,120	1,890				877.93	555,753	633
14.00	16,848	1,203	6.00	4,536	756				4,836.75	3,304,573	683
250.00	105,894	424							15,148.21	8,026,622	530
			200.00	87,588	438	16.00	6,156	385	8,289.25	1,558,789	188
									54,918.90	25,246,335	460
									8,766.32	3,630,125	414
						35.00	22,032	629	36,140.70	7,551,064	209
189,360.00	39,019,439	206	330,700.00	66,432,400	201				420,537.90	48,224,459	115
						60.00	19,440	324	6,514.00	710,880	109
									15,401.50	920,223	60
									13,805.40	851,744	62
									75.00	22,324	298
			290.00	375,270	1,294				489.95	827,403	1,689
						9,190.00	5,216,508	568	759.85	170,650	225
20.00	12,744	637							542.70	202,397	373
						52,260.00	36,933,445	707	561.30	162,779	290
									2,824.00	325,443	115
									71,558.55	50,623,234	707
									1,290,443.00	331,620,113	257
									1,505,964.80	616,588,239	409
									18.75	7,020	374
									10,047.70	11,374,608	1,132
									322,763.32	91,544,089	284
			6,095.80	17,786,066	2,918				2,138.30	4,434,818	2,074
						148,435.35	243,260,509	1,639	2,176.43	1,640,269	754
174.00	153,563	883				4.00	4,320	1,080	46,408.80	37,225,188	802
									11,591.75	18,427,134	1,590
			36.00	28,080	780	8,537.60	5,974,343	700	211,684.63	188,705,647	891
									65,338.60	14,909,324	228
			1,090.00	846,342	776				22,483.00	5,423,472	241
									774.50	142,592	184
			236.00	217,868	923	14,144.90	7,709,459	545	22,754.70	6,715,331	295
									4,372.80	885,937	203
						816.00	453,858	556	18,354.00	15,096,983	823
						2,668.48	638,661	239	651,816.20	115,379,383	177
173.10	193,137	1,116	375.00	454,423	1,212	1,825.30	1,556,602	853	835,502.07	240,354,878	288
211,212.14	46,116,714	218	339,437.80	86,427,815	255	586,092.65	560,737,400	957	40,695,367.92	8,981,525,120	221
									337,856.91	95,618,142	283

野菜品目別産地別取扱高表

市場)			長崎県			(県名) 熊本県			(中央市場) 大分県		
数量(kg)	金額	平均@	数量(kg)	金額	平均@	数量(kg)	金額	平均@	数量(kg)	金額	平均@
6,643.00	370,372	56	2,603,039.00	126,326,222	49	4,203,788.00	249,470,222	59	95,970.00	4,521,075	47
160.00	8,877	55	963.50	30,091	31	3,728.00	190,017	51	4,004.30	1,357,680	339
2,235.90	1,386,880	620	4,661,319.10	488,149,213	105	1,604,750.80	120,213,906	75	204,126.00	18,666,745	91
140.00	21,946	157	84.00	25,746	306	183,454.35	75,506,448	412	93,073.76	32,993,804	354
1,177,633.80	481,507,406	409				35,767.00	26,347,127	737	2,720.00	1,185,516	436
54.90	61,543	1,121	1,513.40	124,967	83	357,944.55	47,095,405	132	20.00	36,750	1,838
1,794.90	1,412,815	787	45.80	14,634	320	369.00	205,524	557			
768.50	39,598	52	1,302,755.00	66,981,243	51	5,602,072.00	251,125,943	45	8,306,727.00	367,673,748	44
1,119,072.00	80,214,117	72	382,135.00	23,983,738	63	7,599,500.00	577,759,011	76	1,699,485.00	107,899,775	63
			610.00	21,017	34	99,292.00	7,237,987	73	41,906.00	2,866,780	68
214.40	66,794	312	794.80	102,625	129	1,832.60	852,570	465	1,936.00	564,972	292
88,426.74	58,014,580	656	105,435.25	55,215,326	524	145,022.40	73,194,046	505	22,825.25	15,129,968	663
95,156.40	56,374,506	592	2,779.00	896,941	323	14,140.10	6,562,005	464	123,982.00	65,381,869	527
						146.20	18,953	130	15.00	13,608	907
7,684.10	2,174,934	283	74,750.10	19,006,356	254	63,362.80	14,704,511	232	1,878,221.00	607,090,419	323
8.00	1,901	238	73.40	18,075	246	105.89	27,614	261	110.00	32,832	298
5.20	1,925	370	3,028.80	1,783,871	589				6,539.40	3,197,958	489
5.20	8,001	1,539	265.50	119,138	449				71,281.70	38,340,787	538
60.00	29,214	487	21,544.10	12,188,412	566	431,421.35	193,597,600	449	458,594.30	217,537,570	474
64,619.80	11,522,052	178	4,917,123.00	480,568,620	98	402,329.00	48,870,245	121	404,814.00	48,648,500	120
12,307.00	1,814,829	147	13,666.00	2,128,149	156	1,964.00	218,169	111	588.00	149,689	255
22,033.00	2,913,628	132	24,870.00	5,093,644	205	2,671.00	205,099	77	120.00	15,240	127
6,183.00	1,254,152	203	25,858.00	4,153,371	161	40,115.60	6,602,385	165	387.20	174,024	449
1,260.00	140,011	111	642.00	60,612	94	130,387.00	16,280,362	125	131.00	31,568	241
80,755.50	15,262,817	189	181,576.00	64,028,778	353	91,768.00	27,728,736	302	2,361.00	556,251	236
199,887.97	216,319,212	1,082	66,245.06	70,726,435	1,068	46,078.65	49,536,697	1,075	4,044.50	4,713,517	1,165
17,108.20	20,875,641	1,220	1.80	1,477	821	2,478.60	1,784,539	720	19,807.70	19,996,314	1,010
75,103.30	23,314,885	310	28.00	6,357	227	105,433.70	33,750,957	320	72,901.20	24,542,372	337
16.00	648	40	7.50	259	35						
1,202,845.60	691,810,734	575	82,431.85	24,760,454	300	50,037.90	11,617,708	232	72,008.43	34,030,031	473
86,251.40	21,313,202	247	20,377.10	2,511,940	123	1,244,800.05	283,213,220	228	311,887.70	96,349,890	309
11,001.50	2,205,690	200	565,182.60	152,175,559	269	4,173,495.10	1,120,336,973	268	547,709.10	145,128,146	265
1,791,775.40	448,712,930	250	478,463.00	129,464,274	271	1,743,795.91	432,266,465	248	138,297.40	39,388,560	285
15,647.00	2,395,432	153	447,303.00	89,674,305	200	75,574.50	11,679,450	155	42,530.00	7,347,551	173
130.00	4,212	32	856.00	19,324	23	12,188.00	1,191,082	98	155.00	4,925	32
6,122.47	2,809,298	459	1,255.94	386,137	307	400,435.01	124,874,145	312	546,754.45	181,365,340	332
144.85	72,658	502	18,747.20	15,508,236	827	1,171.69	479,800	409	1,506.10	689,915	458
			4,563.30	2,713,660	595	10,361.10	7,416,198	716			
325.00	98,064	302	39,353.64	7,249,889	184	95,855.80	20,640,176	215	257,348.00	47,891,095	186
			5.20	580	112	290.50	23,710	82	442.50	125,809	284
74,495.65	40,580,139	545	400,650.26	228,310,450	570	558,078.41	251,685,396	451	218,201.62	107,714,422	494
354.60	112,701	318	18,334.80	12,042,373	657	23,759.31	14,632,055	616	21,643.55	17,821,226	823
34.90	26,677	764	4,166.45	4,267,985	1,024	521.20	449,267	862	2,944.10	3,853,576	1,309
221.70	95,021	429	18,799.20	17,138,828	912	11,763.09	11,209,369	953	5,945.80	5,699,275	959
13.20	4,666	353	3,992.35	1,794,502	449	11,545.00	6,206,269	538	645.00	287,226	445
24.80	21,600	871	35,431.70	10,719,759	303	2,787.85	702,628	252	16.00	4,298	269
100.00	17,280	173	1,604.75	359,605	224	37.20	21,522	579	1,801.00	1,179,166	655
48.00	17,526	365	176.60	30,598	173	487.45	188,652	387			
4,615.00	946,983	205	2,618.50	377,174	144	216,574.90	64,498,732	298	46,308.00	12,667,881	274
7,796,048.90	891,065,955	114	1,989,726.00	244,846,267	123	182,104.00	23,569,950	129	2,750.00	292,249	106
360.00	23,879	66	2,343.00	228,088	97	258,159.50	35,285,364	137	261,390.00	54,130,173	207
112,897.00	11,871,296	105	2,498,817.40	280,968,572	112	8,420.00	597,612	71			
125,433.00	16,169,664	129	1,279,255.40	200,107,238	156	31,203.50	3,219,550	103			
1,178.90	1,491,219	1,265	58.00	9,753	168	6,022.30	1,611,111	268	20.00	6,048	302
16.00	4,795	300	90.00	23,143	257	1,489.50	315,349	212	21.00	20,088	957
2,775.20	1,213,225	437	9,382.00	6,565,611	700	5,218.85	2,668,796	511	2,485.60	4,070,757	1,638
35,381.60	21,908,067	619	246,591.65	124,924,519	507	117,247.20	75,417,988	643			
32,984.00	5,434,893	165	6,385.00	667,748	105	1,918.00	178,533	93	10.00	1,436	144
									2.46	179,928	73,141
51.40	39,026	759	330,512.40	279,570,412	846	159,394.35	111,338,168	699	284,159.45	245,698,503	865
61,696.00	15,547,549	252	1,114,681.80	305,848,864	274	25,248.00	3,640,658	144	221,630.60	68,891,322	311
			360.00	160,218	445						
			206,147.30	84,974,844	412	7.30	3,893	533	61,816.07	23,105,279	374
10,571.80	27,729,838	2,623	300.00	1,029,120	3,430	3,872.90	11,248,338	2,904	14,300.71	7,991,654	559
16.00	28,080	1,755	91.90	15,339	167	400.34	220,222	550	146.65	174,548	1,190
136.00	58,064	427	9,186.30	6,520,891	710	3,893.85	1,527,688	392	13,532.60	14,628,552	1,081
593.00	973,125	1,641				349.00	748,620	2,145	12,584.52	16,903,178	1,343
42,059.66	35,931,599	854	1,879.60	4,104,029	2,183	4,107.41	7,823,404	1,905	35,615.14	40,607,623	1,140
63,710.00	15,193,228	238	885.80	43,490	49	10,543.00	1,855,006	176	10,180.00	1,834,785	180
1,754.00	542,061	309	49.00	3,079	63	773.00	144,454	187	1,856.00	429,406	231
645.00	107,134	166	86.00	29,506	343	2,670.52	395,704	148	82,832.10	29,995,950	362
348.00	115,506	332	136.50	17,355	127	14,496.20	4,553,929	314	15,096.30	4,550,093	301
									1,051,552.07	157,986,492	150
						1,350.00	955,023	707			
149,884.50	66,549,076	444	6,021.90	3,443,489	572	3,597.80	584,350	162	7,528.76	6,381,380	848
2,877,497.73	450,477,972	157	862,545.55	277,250,257	321	287,068.28	81,368,291	283	104,528.25	49,819,498	477
17,489,525.57	3,748,833,348	214	25,100,999.05	3,942,612,781	157	30,933,037.36	4,561,690,896	147	18,038,645.54	3,353,881,734	186

野菜品目別産地別取扱高表

宮崎県			(県名) 鹿児島県			(中央市場)			韓国		
数量(kg)	金額	平均@	数量(kg)	金額	平均@	数量(kg)	金額	平均@	数量(kg)	金額	平均@
44,804.72	2,625,853	59	1,040,440.00	62,910,031	60						
			2,392.00	332,625	139						
130,383.00	10,179,699	78	838,709.50	91,366,124	109						
283,495.30	63,398,306	224	167,122.20	71,394,957	427						
39,412.20	3,367,222	85	3,153.00	4,387,195	1,391						
6,954,268.00	313,000,694	45	4,075,488.00	173,083,917	42						
1,178,065.00	75,305,257	64	3,409,566.00	244,711,687	72				15,225.00	1,397,040	92
38,920.00	2,336,863	60	686,124.00	53,629,659	78						
6,326.20	2,059,288	326	14,598.20	12,861,488	881						
153,446.90	40,208,776	262	24,273.00	7,362,102	303						
24,907.00	14,889,566	598	10,279.90	5,852,246	569						
460,949.50	223,617,249	485									
17,460.00	1,820,506	104	19,098.00	2,069,907	108				300.00	93,960	313
42.00	2,625	62									
3,980.20	853,092	214									
7,004.00	1,253,403	179	11,526.00	1,153,290	100						
27,816.00	12,635,795	454	46,374.00	18,020,997	389						
72.00	29,484	410	456.00	325,695	714						
12,891.35	2,589,048	201	29,429.90	5,814,158	198	183.70	87,476	476	15.00	2,153	144
8,778.00	2,532,874	289	23.50	8,814	375						
128,381.20	32,776,409	255	46,747.60	12,885,515	276				-50.00	-26,460	529
417,744.60	111,232,688	266	367,505.00	106,284,240	289						
65,352.00	14,733,355	225	209,760.00	61,041,750	291	21,840.00	10,449,222	478	14,110.00	1,716,099	122
487,682.93	141,371,278	290	909,943.40	371,699,543	408	10,729.00	4,201,836	392	368,972.20	224,354,466	608
3,994.15	3,281,128	821	104.00	451,200	4,338	0.50	3,024	6,048	81.00	290,619	3,588
15,178.20	10,368,975	683	286,353.48	206,561,730	721	5,293.50	5,338,818	1,009			
136,245.85	38,634,741	284	8,265.00	1,912,685	231	3,690.00	1,566,898	425			
42.00	24,526	584									
275,508.84	137,625,961	500	134,136.40	71,727,555	535				11,069.00	5,068,461	458
3,139.93	2,879,606	917	44,301.03	35,854,633	809	5,130.00	2,928,475	571			
			16,881.46	27,027,555	1,601						
5.50	5,366	976	54,163.50	38,258,920	706						
			93,303.60	54,088,057	580						
300.00	63,676	212	67,180.00	29,333,318	437	7.20	1,890	262			
3,776.00	1,756,768	465	9,863.70	5,889,285	597						
1,174.30	613,970	523				371.60	229,781	618			
369,906.30	94,516,814	256	49,138.50	24,150,471	491						
4,129.00	588,479	143	18,630.00	2,641,759	142				29,490.00	2,032,992	69
2,555,158.80	471,846,891	185	325,277.55	62,487,319	192						
4,090.00	300,898	74	1,360,760.20	205,268,853	151						
1,990.00	218,889	110	1,078,092.20	177,033,512	164						
			100.00	45,150	452						
			12.00	6,480	540						
79,134.00	19,728,331	249	45,121.37	14,851,483	329	2,637.15	2,377,522	902			
243.50	203,221	835	1,414.20	843,620	597						
60,434.30	44,929,338	743	180.00	74,671	415						
99,357.20	93,624,049	942	670.00	569,754	850				74.00	2,980,476	40,277
81,054.00	18,901,473	233									
			364.00	116,844	321						
14.00	9,555	682									
584.00	762,420	1,306									
85.20	44,193	519	317.60	190,014	598						
			512.75	861,601	1,680	629.40	1,375,950	2,186			
408.00	292,604	717	18.87	19,520	1,034	2,516.97	1,778,875	707			
585.00	184,117	315	3,210.00	388,044	121						
45.20	22,291	493									
1,024.35	373,523	365									
22.50	13,122	583									
100,140.16	25,369,812	253	28,188.75	7,638,747	271				11,289.60	21,657,404	1,918
113,565.80	46,118,815	406	447,868.95	21,926,938	49	29,421.35	13,033,417	443	-6.00	-4,347	724
14,403,518.18	2,086,122,882	145	15,987,438.31	2,297,415,658	144	82,450.37	43,373,184	526	450,569.80	259,562,863	576
306,347.77	83,544,963	273									

野菜品目別産地別取扱高表

(県名) 中国			(中央市場) 台湾			フィリピン			(県名) タイ		
数量(kg)	金額	平均@	数量(kg)	金額	平均@	数量(kg)	金額	平均@	数量(kg)	金額	平均@
5,000.00	329,400	66									
530,580.00	42,146,603	79	43,300.00	4,384,199	101						
477,570.00	54,130,082	113	151,270.00	24,504,530	162						
13,272.00	12,418,782	936									
750.00	52,650	70									
245,235.00	45,561,158	186	345.00	68,688	199						
			882,000.00	123,636,960	140						
			160.00	630	4						
538.00	16,373	30							4,382.28	6,101,025	1,392
21,940.60	8,568,861	391	1,217.00	1,961,865	1,612				3,705.00	1,605,467	433
2,058.66	1,566,424	761				47,139.10	26,223,727	556	23,753.10	14,732,117	620
1,323.00	877,483	663							210.00	103,779	494
9,280.00	5,341,372	576							1,176.00	621,698	529
436.00	275,520	632									
			468.00	197,375	422						
133.20	96,291	723									
169,780.00	47,289,509	279									
3,224,522.00	222,916,850	69							4,910.00	290,640	59
197,245.00	48,561,502	246									
119,379.50	50,971,624	427									
8,667.32	65,302,669	7,534									
18,000.00	10,820,760	601									
796.00	2,117,790	2,661									
22.94	34,643	1,510				3,885.28	1,331,672	343	32,873.60	30,789,960	937
10.00	5,400	540									
33,549.00	11,776,736	351									
8,590,581.50	757,340,037	88	37,110.00	3,238,165	87				855.00	323,868	379
7,766.37	6,150,861	792	60.20	124,258	2,064				22.00	35,451	1,611
13,678,436.09	1,394,669,380	102	1,115,930.20	158,116,670	142	51,024.38	27,555,399	540	71,886.98	54,604,005	760



野菜品目別産地別取扱高表

市 場)			(県 名)									(中 央 市 場)		
アメリカ			ニュージーランド			オーストラリア			ヨーロッパ					
数 量(kg)	金 額	平均@	数 量(kg)	金 額	平均@	数 量(kg)	金 額	平均@	数 量(kg)	金 額	平均@			
1,810.00	440.100	243	1,200.00	44.453	37									
12,000.00	3,456.000	288												
34,931.00	5,687.008	163	290.00	428.544	1,478	3.00	5.778	1,926	715.00	1,061.169	1,484			
247,384.00	83,782.799	339												
6.80	7.668	1,128	5,025.40	6,387.797	1,271	10,167.00	15,065.119	1,482	7.00	17.064	2,438			
28,412.26	21,150.961	744	1,269.00	1,437.588	1,133	5.00	11.664	2,333	9,829.99	13,375.066	1,361			
51,840.00	22,054.119	425												
			1,557,160.00	206,917,852	133									
			22,353.80	16,856,924	754				53,459.80	39,077.076	731			
851,377.00	67,448.610	79	77,300.00	8,759.886	113				24,000.00	1,260,000	52			
88,322.00	19,445.895	220	52,808.00	11,710.951	222									
4,109.91	28,683.420	6,979							990.05	3,436.396	3,471			
77.00	112.140	1,456				15.00	23.760	1,584						
10.00	16.848	1,685	25.00	42.552	1,702	855.00	1,429.524	1,672	560.60	969.248	1,729			
43,475.66	34,599.554	796	2,657.75	2,134.810	803	965.19	921.373	955	7,496.40	5,315.382	709			
1,363,755.63	286,885.122	210	1,720,088.95	254,721.357	148	12,010.19	17,457.218	1,454	97,058.84	64,511.401	665			



野菜品目別産地別取扱高表

(県名)			(中央市場)			合計		
数量(kg)	金額	平均@	数量(kg)	金額	平均@	数量(kg)	金額	平均@
						17,544,511.82	1,042,779,046	59
						759,627.97	59,805,635	79
						12,127,298.94	1,260,457,843	104
						2,229,231.71	535,137,081	240
						1,218,981.80	509,849,104	418
						683,036.25	110,808,823	162
						65,181.19	38,078,020	584
						42,448,401.00	2,365,936,808	56
						30,174,656.80	2,431,807,663	81
						1,929,752.00	188,219,320	98
						570,702.80	268,255,935	470
						1,541,325.19	677,236,811	439
						1,210,081.34	825,885,475	683
						9,230.10	7,049,880	764
						2,908,824.45	876,266,917	301
						73,159.59	19,119,636	261
						44,943.10	25,838,556	575
						185,130.95	87,111,177	471
						1,507,163.75	702,172,671	466
						13,246,657.70	1,783,535,629	135
						1,082,284.50	283,405,930	262
						923,862.20	253,254,507	274
						734,871.90	174,318,405	237
						387,941.50	54,617,269	141
						2,432,583.18	717,355,197	295
58,713.78	69,570,974	1,185				636,819.34	691,436,099	1,086
						96,239.66	98,024,783	1,019
						411,282.96	127,645,311	310
						92,443.45	25,658,386	278
6,214.84	4,626,386	744				100,733.90	58,428,718	580
						3,717,887.31	1,568,604,467	422
						4,634,818.53	1,343,101,094	290
						8,993,618.76	2,558,900,765	285
						8,063,772.32	2,072,135,662	257
1,081,403.70	215,827,350	200	102,520.00	25,970,920	253	5,519,356.30	985,232,951	179
						97,701.80	9,733,123	100
						2,887,370.33	1,145,570,232	397
			1.00	324	324	138,245.51	147,835,045	1,069
144.00	71,148	494				472,963.88	336,378,586	711
						970,114.69	204,029,667	210
						114,087.53	38,406,703	337
						1,921,994.57	1,034,118,275	538
516.00	357,003	692	4,998.00	2,994,899	599	199,643.30	148,462,922	744
						35,285.23	52,858,792	1,498
						108,604.93	85,411,349	786
						126,235.36	71,446,740	566
						116,867.80	44,142,591	378
						86,277.80	46,242,419	536
						11,826.57	5,342,280	452
						903,612.15	255,731,325	283
						33,620,469.80	3,550,084,234	106
						3,528,292.85	659,172,436	187
						5,683,750.70	682,335,694	120
						8,251,277.35	980,995,639	119
						2,823,745.20	1,094,895,431	388
						50,516.55	39,706,066	786
						185,130.37	66,843,706	361
						294,274.75	186,394,343	633
						632,547.85	356,747,818	564
						199,986.50	41,265,724	206
108.92	1,553,774	14,265				14,625.04	113,860,977	7,785
						963,858.25	792,391,746	822
						2,800,811.90	746,214,403	266
						1,588,747.23	649,412,318	409
						268,310.17	108,265,044	404
						68,183.37	79,059,976	1,160
						338,138.88	101,607,361	300
						148,078.00	411,601,506	2,780
						151,615.07	245,664,062	1,620
						78,671.39	64,679,968	822
						27,709.57	42,057,010	1,518
			35.00	58,968	1,685	403,012.09	525,296,574	1,303
						249,467.40	68,786,060	276
						29,362.00	7,896,714	269
						87,053.32	30,693,177	353
						71,613.90	26,962,419	376
						1,060,414.87	160,144,553	151
						54,091.50	28,295,722	523
5,472.00	2,108,756	385	15.00	28,223	1,882	9,769,557.61	1,050,721,128	108
10.00	864	86				5,984,338.30	1,440,516,177	241
1,152,583.24	294,116,255	255	107,569.00	29,053,334	270	255,924,897.49	42,805,749,609	167
						644,204.68	179,163,105	278











2014年(平成26年)

## 野菜の品目別・月別取扱高表

(中央市場)

No.5

品目	月	合計		
		数量(kg)	金額	平均@
根菜類	大根	17,544,511.82	1,042,779,046	59
	かぶ	759,627.97	59,805,635	79
	人参	12,127,298.94	1,260,457,843	104
	ごぼう	2,229,231.71	535,137,081	240
	れんこん	1,218,981.80	509,849,104	418
	たけのこ	683,036.25	110,808,823	162
葉菜類	ゆで筍	65,181.19	38,078,020	584
	白菜	42,448,401.00	2,365,936,808	56
	キャベツ	30,174,656.80	2,431,807,663	81
	レッドキャベツ	1,929,752.00	188,219,320	98
	春菊	570,702.80	268,255,935	470
	ほうれん草	1,541,325.19	677,236,811	439
	青葱	1,210,081.34	825,885,475	683
	白葱	9,230.10	7,049,880	764
	ふき	2,908,824.45	876,266,917	301
	つわわ	73,159.59	19,119,636	261
菜類	みつば	44,943.10	25,838,556	575
	みょうろ	185,130.95	87,111,177	471
	にら	1,507,163.75	702,172,671	466
	レタ	13,246,657.70	1,783,535,629	135
	サニーレタス	1,082,284.50	283,405,930	262
	グリーンリーフ	923,862.20	253,254,507	274
	セルリー	734,871.90	174,318,405	237
	カリフラワー	387,941.50	54,617,269	141
	ブロッコリー	2,432,583.18	717,355,197	295
	アスパラ	636,819.34	691,436,099	1,086
果菜類	パセリ	96,239.66	98,024,783	1,019
	チンゲンサイ	411,282.96	127,645,311	310
	かつお菜	92,443.45	25,658,386	278
	サラダ菜	100,733.90	58,428,718	580
	その他葉菜類	3,717,887.31	1,568,604,467	422
	茄子	4,634,818.53	1,343,101,094	290
	トマト	8,993,618.76	2,558,900,765	285
	きゅうり	8,063,772.32	2,072,135,662	257
	南瓜	5,519,356.30	985,232,951	179
	白瓜	97,701.80	9,733,123	100
豆類	ピーマン	2,887,370.33	1,145,570,232	397
	ししとう	138,245.51	147,835,045	1,069
	オクラ	472,963.88	336,378,586	711
	とうもろこし	970,114.69	204,029,667	210
	米ナス	114,087.53	38,406,703	337
	ペテトマト	1,921,994.57	1,034,118,275	538
	いんげん	199,643.30	148,462,922	744
	きぬさや	35,285.23	52,858,792	1,498
	さやえんどう	108,604.93	85,411,349	786
	実えんどう	126,235.36	71,446,740	566
土物類	そら豆	116,867.80	44,142,591	378
	枝豆	86,277.80	46,242,419	536
	その他豆類	11,826.57	5,342,280	452
	里芋	903,612.15	255,731,325	283
	玉葱	33,620,469.80	3,550,084,234	106
	甘藷	3,528,292.85	659,172,436	187
	馬鈴薯	5,683,750.70	682,335,694	120
	メークイン	8,251,277.35	980,995,639	119
	長芋	2,823,745.20	1,094,895,431	388
	山芋	50,516.55	39,706,066	786
茸類	らっきょう	185,130.37	66,843,706	361
	にんにく	294,274.75	186,394,343	633
	生姜	632,547.85	356,747,818	564
	アーリーレッド	199,986.50	41,265,724	206
	松茸	14,625.04	113,860,977	7,785
	生椎茸	963,858.25	792,391,746	822
	えのき	2,800,811.90	746,214,403	266
	しめじ	1,588,747.23	649,412,318	409
	なめこ	268,310.17	108,265,044	404
	マッシュルーム	68,183.37	79,059,976	1,160
香辛雑物類	貝わら	338,138.88	101,607,361	300
	大葉	148,078.00	411,601,506	2,780
	姜	151,615.07	245,664,062	1,620
	菜の花	78,671.39	64,679,968	822
	ハーブ類	27,709.57	42,057,010	1,518
	その他香辛野菜	403,012.09	525,296,574	1,303
その他	大梅	249,467.40	68,786,060	276
	小梅	29,362.00	7,896,714	269
	カボス	87,053.32	30,693,177	353
	ゆず	71,613.90	26,962,419	376
	もやし	1,060,414.87	160,144,553	151
	筍缶	54,091.50	28,295,722	523
	野菜加工品	9,769,557.61	1,050,721,128	108
	その他野菜	5,984,338.30	1,440,516,177	241
	合計	255,924,897.49	42,805,749,609	167
	鶏卵	644,204.68	179,163,105	278



果実の品目別取扱高／前年対比表

品名	26 年 実 績			25 年 実 績			増 減		前年比 (%)		
	数量 kg	金額	平均@	数量 kg	金額	平均@	数量 kg	金額	数量	金額	@
ハウスミカン	483,580.35	370,026,309	765.18	491,946.64	323,270,607	657.13	-8,366.29	46,755,702	98	114	116
極 早 生	2,223,037.60	237,276,858	106.74	2,117,549.85	283,559,246	133.91	105,487.75	-46,282,388	105	84	80
早生温州	2,708,629.20	394,136,904	145.51	2,846,047.10	501,323,899	176.15	-137,417.90	-107,186,995	95	79	83
青 島 系	1,379,088.30	274,476,315	199.03	1,242,598.50	246,350,580	198.25	136,489.80	28,125,735	111	111	100
普通温州	877,988.80	143,228,504	163.13	863,100.60	148,733,751	172.32	14,888.20	-5,505,247	102	96	95
温州計	7,188,743.90	1,049,118,581	145.94	7,069,296.05	1,179,967,476	166.91	119,447.85	-130,848,895	102	89	87
伊 予 柑	421,338.40	57,616,162	136.75	432,807.00	64,769,308	149.65	-11,468.60	-7,153,146	97	89	91
八 朔	331,954.10	39,588,376	119.26	271,500.70	34,981,587	128.85	60,453.40	4,606,789	122	113	93
清 見	182,742.50	33,079,500	181.02	204,075.50	33,447,942	163.90	-21,333.00	-368,442	90	99	110
甘 夏 柑	729,485.80	93,770,684	128.54	823,530.40	89,286,562	108.42	-94,044.60	4,484,122	89	105	119
ボ ン カ ン	401,115.00	65,982,133	164.50	398,075.50	71,612,818	179.90	3,039.50	-5,630,685	101	92	91
デ コ ボ ン	351,632.00	115,840,422	329.44	354,772.70	121,620,059	342.81	-3,140.70	-5,779,637	99	95	96
不 知 火	103,718.00	18,882,751	182.06	65,377.30	13,477,237	206.15	38,340.70	5,405,514	159	140	88
その他柑橘	1,011,429.15	257,211,749	254.31	1,114,770.21	246,842,223	221.43	-103,341.06	10,369,526	91	104	115
柑 橘 計	11,205,739.20	2,101,116,667	187.50	11,226,152.00	2,179,275,819	194.12	-20,412.80	-78,159,152	100	96	97
つ が る	1,271,730.00	317,728,627	249.84	1,149,106.00	288,986,093	251.49	122,624.00	28,742,534	111	110	99
早生ふじ	482,556.00	127,184,927	263.57	355,338.00	100,279,904	282.21	127,218.00	26,905,023	136	127	93
サンふじ	2,926,531.50	845,699,142	288.98	3,364,310.60	826,170,962	245.57	-437,779.10	19,528,180	87	102	118
ふ じ	659,628.00	250,697,407	380.06	525,006.00	172,099,513	327.80	134,622.00	78,597,894	126	146	116
シナノスイト	296,202.00	80,550,926	271.95	237,928.00	70,739,294	297.31	58,274.00	9,811,632	124	114	91
ジョナゴールド	1,191,659.00	417,575,331	350.42	1,395,449.00	400,171,930	286.77	-203,790.00	17,403,401	85	104	122
王 林	823,559.00	239,807,495	291.18	922,573.80	198,636,286	215.31	-99,014.80	41,171,209	89	121	135
む つ	68,003.00	31,655,460	465.50	113,851.00	39,796,119	349.55	-45,848.00	-8,140,659	60	80	133
その他リンゴ	920,953.90	241,966,153	262.73	780,363.50	190,574,902	244.21	140,590.40	51,391,251	118	127	108
リンゴ計	8,640,822.40	2,552,865,468	295.44	8,843,925.90	2,287,455,003	258.65	-203,103.50	265,410,465	98	112	114
デラウェア	235,516.60	232,124,665	985.60	247,923.90	238,777,876	963.11	-12,407.30	-6,653,211	95	97	102
巨 峰	574,884.39	426,785,820	742.39	534,855.41	412,263,303	770.79	40,028.98	14,522,517	107	104	96
種なし巨峰	148,488.25	149,613,971	1,007.58	128,131.70	130,316,254	1,017.05	20,356.55	19,297,717	116	115	99
巨 峰 計	723,372.64	576,399,791	796.82	662,987.11	542,579,557	818.39	60,385.53	33,820,234	109	106	97
ベリー A	80,213.50	39,507,140	492.52	88,146.70	41,119,849	466.49	-7,933.20	-1,612,709	91	96	106
温室ぶどう	22,007.20	22,116,915	1,004.99	24,605.00	23,050,888	936.84	-2,597.80	-933,973	89	96	107
ピオーネ	319,905.70	230,692,382	721.13	249,340.85	202,316,181	811.40	70,564.85	28,376,201	128	114	89
その他ぶどう	194,412.03	159,578,590	820.83	161,877.84	124,813,392	771.03	32,534.19	34,765,198	120	128	106
ぶどう計	1,575,427.67	1,260,419,483	800.05	1,434,881.40	1,172,657,743	817.25	140,546.27	87,761,740	110	107	98
輸入葡萄	409,116.30	153,142,867	374.33	378,397.70	137,255,649	362.73	30,718.60	15,887,218	108	112	103
二十世紀	162,180.00	49,867,863	307.48	145,815.00	44,210,481	303.20	16,365.00	5,657,382	111	113	101
幸 水	757,888.50	276,240,653	364.49	972,165.50	346,679,967	356.61	-214,277.00	-70,439,314	78	80	102
豊 水	1,198,342.40	336,153,109	280.52	1,069,238.50	299,087,958	279.72	129,103.90	37,065,151	112	112	100
あきづき	105,464.00	29,129,450	276.20	77,697.50	22,427,868	288.66	27,766.50	6,701,582	136	130	96
新 高	384,236.00	76,049,697	197.92	392,540.50	97,379,495	248.08	-8,304.50	-21,329,798	98	78	80
新 興	234,854.50	54,631,758	232.62	203,133.00	56,747,293	279.36	31,721.50	-2,115,535	116	96	83
晩 三 吉	47,035.00	9,984,500	212.28	46,670.00	10,344,015	221.64	365.00	-359,515	101	97	96
その他梨	114,692.80	32,099,771	279.88	89,883.40	28,436,832	316.37	24,809.40	3,662,939	128	113	88
西洋梨	141,747.40	53,127,627	374.80	183,155.80	61,841,450	337.64	-41,408.40	-8,713,823	77	86	111
梨 計	3,146,440.60	917,284,428	291.53	3,180,299.20	967,155,359	304.11	-33,858.60	-49,870,931	99	95	96
あまおう	1,658,380.16	1,964,101,860	1,184.35	1,552,020.28	1,834,213,626	1,181.82	106,359.88	129,888,234	107	107	100
幸の香いちご	258,935.81	304,009,228	1,174.07	278,768.18	311,399,646	1,117.06	-19,832.37	-7,390,418	93	98	105
佐賀ほのか	609,405.02	698,631,059	1,146.42	577,491.94	658,134,761	1,139.64	31,913.08	40,496,298	106	106	101
その他苺	367,971.64	379,454,657	1,031.21	384,289.93	375,374,599	976.80	-16,318.29	4,080,058	96	101	106
苺計(国内)	2,894,692.63	3,346,196,804	1,155.98	2,792,570.33	3,179,122,632	1,138.42	102,122.30	167,074,172	104	105	102
輸入苺	183,816.20	226,536,550	1,232.41	229,684.40	263,284,943	1,146.29	-45,868.20	-36,748,393	80	86	108
苺 合 計	3,078,508.83	3,572,733,354	1,160.54	3,022,254.73	3,442,407,575	1,139.02	56,254.10	130,325,779	102	104	102
果実加工品	389,232.14	143,716,352	369.23	448,809.64	157,150,223	350.15	-59,577.50	-13,433,871	87	91	105

果実の品目別取扱高／前年対比表

品名	26 年 実 績			25 年 実 績			増 減		前年比 (%)		
	数量 kg	金額	平均@	数量 kg	金額	平均@	数量 kg	金額	数量	金額	@
西村早生	243,659.70	51,930,837	213.13	197,126.80	46,984,088	238.34	46,532.90	4,946,749	124	111	89
伊豆柿	120,134.70	20,160,959	167.82	118,463.60	26,478,236	223.51	1,671.10	-6,317,277	101	76	75
早生富有柿	266,965.80	53,234,713	199.41	306,179.30	68,632,943	224.16	-39,213.50	-15,398,230	87	78	89
富有柿	1,480,889.90	298,048,384	201.26	1,251,809.50	263,514,959	210.51	229,080.40	34,533,425	118	113	96
冷蔵柿	268,432.70	92,297,243	343.84	308,049.50	96,295,978	312.60	-39,616.80	-3,998,735	87	96	110
その他柿	196,248.50	37,677,397	191.99	122,151.50	30,755,101	251.78	74,097.00	6,922,296	161	123	76
甘柿計	2,576,331.30	553,349,533	214.78	2,303,780.20	532,661,305	231.21	272,551.10	20,688,228	112	104	93
渋柿	413,800.00	40,680,022	98.31	306,949.60	43,822,725	142.77	106,850.40	-3,142,703	135	93	69
脱渋柿	417,926.50	109,584,179	262.21	411,019.40	120,459,474	293.07	6,907.10	-10,875,295	102	91	89
干柿(国内)	51,139.32	75,184,499	1,470.19	64,297.06	81,825,500	1,272.62	-13,157.74	-6,641,001	80	92	116
干柿(輸入)	11,464.60	3,169,374	276.45	11,390.00	4,307,675	378.20	74.60	-1,138,301	101	74	73
柿計	3,408,057.80	703,613,734	206.46	3,021,749.20	696,943,504	230.64	386,308.60	6,670,230	113	101	90
西瓜	5,488,366.20	670,699,916	122.20	5,092,513.70	689,399,583	135.38	395,852.50	-18,699,667	108	97	90
小玉西瓜	576,354.00	89,915,348	156.01	638,605.50	112,086,974	175.52	-62,251.50	-22,171,626	90	80	89
温室西瓜	1,944.00	797,969	410.48	3,645.00	1,214,551	333.21	-1,701.00	-416,582	53	66	123
西瓜計	6,066,664.20	761,413,233	125.51	5,734,764.20	802,701,108	139.97	331,900.00	-41,287,875	106	95	90
プリンスメロン	24,223.00	7,213,117	297.78	36,974.00	8,946,616	241.97	-12,751.00	-1,733,499	66	81	123
アンデスメロン	140,422.00	54,059,758	384.98	147,174.00	48,834,237	331.81	-6,752.00	5,225,521	95	111	116
肥後グリーンメロン	165,211.00	46,266,133	280.04	155,109.00	43,384,264	279.70	10,102.00	2,881,869	107	107	100
その他メロン	343,532.00	115,816,365	337.13	386,761.00	120,092,673	310.51	-43,229.00	-4,276,308	89	96	109
アールス(静岡)	160,484.54	191,103,657	1,190.79	170,099.90	193,888,242	1,139.85	-9,615.36	-2,784,585	94	99	104
アールス(静岡以外)	371,191.10	183,463,078	494.26	416,382.80	188,299,436	452.23	-45,191.70	-4,836,358	89	97	109
アールス計	531,675.64	374,566,735	704.50	586,482.70	382,187,678	651.66	-54,807.06	-7,620,943	91	98	108
赤肉メロン	389,351.50	178,945,557	459.60	344,662.40	149,184,526	432.84	44,689.10	29,761,031	113	120	106
メロン計	1,594,415.14	776,867,665	487.24	1,657,163.10	752,629,994	454.17	-62,747.96	24,237,671	96	103	107
ハウスもも	8,712.76	6,540,627	750.70	4,183.47	3,210,970	767.54	4,529.29	3,329,657	208	204	98
もも	1,146,342.97	564,733,748	492.64	1,131,130.71	561,106,490	496.06	15,212.26	3,627,258	101	101	99
もも計	1,155,055.73	571,274,375	494.59	1,135,314.18	564,317,460	497.06	19,741.55	6,956,915	102	101	100
ネクタリン	20,191.90	8,308,329	411.47	20,922.10	9,191,930	439.34	-730.20	-883,601	97	90	94
ナモも	211,874.45	115,897,982	547.01	160,979.04	90,993,190	565.25	50,895.41	24,904,792	132	127	97
桜桃(国内)	47,807.39	85,158,116	1,781.28	47,095.52	87,420,368	1,856.24	711.87	-2,262,252	102	97	96
輸入チェリー	48,551.40	63,980,506	1,317.79	59,786.00	72,411,301	1,211.17	-11,234.60	-8,430,795	81	88	109
枇杷	44,404.36	48,175,703	1,084.93	58,365.79	53,001,921	908.10	-13,961.43	-4,826,218	76	91	119
いちじく	211,530.75	134,004,472	633.50	193,813.65	115,806,932	597.52	17,717.10	18,197,540	109	116	106
栗	156,291.80	72,422,374	463.38	160,500.99	91,183,464	568.12	-4,209.19	-18,761,090	97	79	82
レモン	1,422,412.29	405,031,985	284.75	1,285,227.09	305,308,754	237.55	137,185.20	99,723,231	111	133	120
グレープフルーツ	1,303,229.50	220,628,773	169.29	1,599,556.00	239,855,413	149.95	-296,326.50	-19,226,640	81	92	113
オレンジ	1,870,262.00	450,294,262	240.77	2,010,549.50	380,341,514	189.17	-140,287.50	69,952,748	93	118	127
バナナ	14,094,315.50	2,122,928,111	150.62	14,609,841.20	1,910,562,464	130.77	-515,525.70	212,365,647	96	111	115
青バナナ	2,328,746.00	328,776,277	141.18	2,771,818.00	339,251,573	122.39	-443,072.00	-10,475,296	84	97	115
バナナ計	16,423,061.50	2,451,704,388	149.28	17,381,659.20	2,249,814,037	129.44	-958,597.70	201,890,351	94	109	115
パイナップル	2,585,327.74	454,144,254	175.66	1,987,475.55	334,362,297	168.23	597,852.19	119,781,957	130	136	104
キウイ	1,155,428.10	555,515,149	480.79	1,022,668.50	481,785,972	471.11	132,759.60	73,729,177	113	115	102
国内キウイ	814,149.71	347,441,881	426.75	711,461.70	277,090,860	389.47	102,688.01	70,351,021	114	125	110
パパイヤ	24,218.50	13,341,991	550.90	19,252.50	11,579,840	601.47	4,966.00	1,762,151	126	115	92
マンゴー	83,331.30	55,336,551	664.05	84,897.15	47,910,795	564.34	-1,565.85	7,425,756	98	116	118
国産マンゴー	40,672.63	103,307,903	2,539.99	27,101.30	77,241,431	2,850.10	13,571.33	26,066,472	150	134	89
ハネジュウメロン	819,781.20	93,499,002	114.05	608,671.00	60,462,833	99.34	211,110.20	33,036,169	135	155	115
アボガド	1,017,747.00	450,472,754	442.62	1,223,178.00	459,880,451	375.97	-205,431.00	-9,407,697	83	98	118
その他輸入果実	212,441.83	177,358,050	834.85	138,629.80	143,417,185	1,034.53	73,812.03	33,940,865	153	124	81
その他果実	145,586.80	77,168,511	530.05	207,589.83	94,370,415	454.60	-62,003.03	-17,201,904	70	82	117
果実計	69,390,386.08	19,975,994,435	287.88	69,168,778.52	18,929,513,515	273.67	221,607.56	1,046,480,920	100	106	105
国内果実計	41,537,084.02	14,101,730,964	339.50	40,612,241.73	13,593,167,120	334.71	924,842.29	508,563,844	102	104	101
輸入果実計	27,853,302.06	5,874,263,471	210.90	28,556,536.79	5,336,346,395	186.87	-703,234.73	537,917,076	98	110	113

## 果実の産地別取扱高(上位10位)

### 1 全国

(トン,千円,%)

順位	県名	数 量					金 額				
		26年		25年		前年比	26年		25年		前年比
		比率	比率	比率	比率						
	総 計	69,390	100.0%	69,169	100.0%	100.3%	19,975,994	100.0%	18,929,514	100.0%	105.5%
1	福 岡	13,196	19.0%	12,880	18.6%	102.5%	5,440,411	27.2%	5,285,425	27.9%	102.9%
2	青 森	6,874	9.9%	7,203	10.4%	95.4%	2,100,419	10.5%	1,877,786	9.9%	111.9%
3	熊 本	4,966	7.2%	4,551	6.6%	109.1%	1,009,820	5.1%	977,082	5.2%	103.4%
4	佐 賀	3,509	5.1%	3,556	5.1%	98.7%	1,450,645	7.3%	1,429,399	7.6%	101.5%
5	長 野	2,814	4.1%	2,575	3.7%	109.3%	771,841	3.9%	737,918	3.9%	104.6%
6	大 分	2,336	3.4%	2,155	3.1%	108.4%	513,640	2.6%	533,951	2.8%	96.2%
7	長 崎	1,859	2.7%	2,035	2.9%	91.4%	695,574	3.5%	691,789	3.7%	100.5%
8	愛 媛	932	1.3%	922	1.3%	101.1%	149,066	0.7%	155,279	0.8%	96.0%
9	福 島	661	1.0%	540	0.8%	122.4%	212,298	1.1%	193,469	1.0%	109.7%
10	鳥 取	437	0.6%	495	0.7%	88.3%	74,243	0.4%	86,152	0.5%	86.2%
	その他国内	3,953	5.6%	3,700	5.5%	106.8%	1,683,774	8.3%	1,624,918	8.5%	103.6%
	国 外	27,853	40.1%	28,557	41.3%	97.5%	5,874,263	29.4%	5,336,346	28.2%	110.1%

### 2 県内

(トン,千円,%)

順位	地区名	数 量					金 額				
		26年		25年		前年比	26年		25年		前年比
		比率	比率	比率	比率						
	総 計	13,196	100.0%	12,880	100.0%	102.5%	5,440,411	100.0%	5,285,425	100.0%	102.9%
1	八女地区	3,109	23.6%	3,001	23.3%	103.6%	1,589,550	29.2%	1,515,836	28.7%	104.9%
2	みやま市	2,423	18.4%	2,460	19.1%	98.5%	558,990	10.3%	602,786	11.4%	92.7%
3	浮羽地区	1,680	12.7%	1,525	11.8%	110.2%	459,989	8.5%	435,689	8.2%	105.6%
4	甘木地区	1,527	11.6%	1,478	11.5%	103.3%	437,647	8.0%	444,103	8.4%	98.5%
5	福岡市	1,071	8.1%	1,031	8.0%	103.9%	441,684	8.1%	432,910	8.2%	102.0%
6	糸島市	897	6.8%	941	7.3%	95.3%	532,578	9.8%	551,035	10.4%	96.7%
7	北九州市	490	3.7%	431	3.3%	113.7%	37,817	0.7%	43,735	0.8%	86.5%
8	粕屋地区	405	3.1%	489	3.8%	82.8%	91,510	1.7%	114,064	2.2%	80.2%
9	朝倉郡	367	2.8%	403	3.1%	91.1%	159,536	2.9%	162,495	3.1%	98.2%
10	柳川市	238	1.8%	242	1.9%	98.3%	251,240	4.6%	246,983	4.7%	101.7%
	その他県内	989	7.4%	879	6.9%	112.5%	879,870	16.2%	735,789	13.9%	119.6%

(注)地区名と行政区分との関係については、品目別・産地別取扱高表(県内)を参照。

## 果実の品目別取扱高(上位10位)

### 1 全国

(トン,千円,%)

順位	品目名	数			量			金額				
		26年	比率	25年	比率	前年比	26年	比率	25年	比率	前年比	
	総計	69,390	100.0%	69,169	100.0%	100.3%	19,975,994	100.0%	18,929,514	100.0%	105.5%	
1	バナナ	16,423	23.7%	17,382	25.1%	94.5%	2,451,704	12.3%	2,249,814	11.9%	109.0%	
2	りんご	8,641	12.5%	8,844	12.8%	97.7%	2,552,865	12.8%	2,287,455	12.1%	111.6%	
3	温州みかん	7,672	11.1%	7,561	10.9%	101.5%	1,419,145	7.1%	1,503,238	7.9%	94.4%	
4	西瓜	6,067	8.7%	5,735	8.3%	105.8%	761,413	3.8%	802,701	4.2%	94.9%	
5	中晩柑	3,533	5.1%	3,665	5.3%	96.4%	681,972	3.4%	676,038	3.6%	100.9%	
6	柿	3,471	5.0%	3,097	4.5%	112.1%	781,967	3.9%	783,077	4.1%	99.9%	
7	苺	3,079	4.4%	3,022	4.4%	101.9%	3,572,734	17.9%	3,442,408	18.2%	103.8%	
8	梨	3,005	4.3%	2,997	4.3%	100.3%	864,156	4.3%	905,314	4.8%	95.5%	
9	パイナップル	2,585	3.7%	1,987	2.9%	130.1%	454,144	2.3%	334,362	1.8%	135.8%	
10	メロン	2,414	3.5%	2,266	3.3%	106.5%	870,367	4.4%	813,093	4.3%	107.0%	
	その他果実	12,500	18.0%	12,613	18.2%	99.1%	5,565,527	27.8%	5,132,014	27.1%	108.4%	

### 2 県内

(トン,千円,%)

順位	品目名	数			量			金額				
		26年	比率	25年	比率	前年比	26年	比率	25年	比率	前年比	
	総計	13,196	100.0%	12,880	100.0%	102.5%	5,440,411	100.0%	5,285,425	100.0%	102.9%	
1	温州みかん	3,290	24.9%	3,416	26.5%	96.3%	589,461	10.8%	681,036	12.9%	86.6%	
2	柿	2,587	19.6%	2,310	17.9%	112.0%	552,906	10.2%	533,613	10.1%	103.6%	
3	苺	1,897	14.4%	1,836	14.3%	103.3%	2,169,362	39.9%	2,086,424	39.5%	104.0%	
4	梨	1,396	10.6%	1,563	12.1%	89.3%	443,654	8.2%	499,585	9.5%	88.8%	
5	西瓜	985	7.5%	913	7.1%	107.9%	87,228	1.6%	101,201	1.9%	86.2%	
6	ぶどう	972	7.4%	858	6.7%	113.3%	798,395	14.7%	697,742	13.2%	114.4%	
7	中晩柑	777	5.9%	817	6.3%	95.1%	134,193	2.5%	123,137	2.3%	109.0%	
8	キウイ	746	5.7%	607	4.7%	122.9%	315,964	5.8%	236,852	4.5%	133.4%	
9	いちじく	208	1.6%	190	1.5%	109.5%	129,073	2.4%	110,954	2.1%	116.3%	
10	桃	130	1.0%	124	1.0%	104.8%	98,284	1.8%	87,668	1.7%	112.1%	
	その他果実	208	2.4%	246	2.9%	84.6%	121,891	3.9%	127,213	4.0%	95.8%	

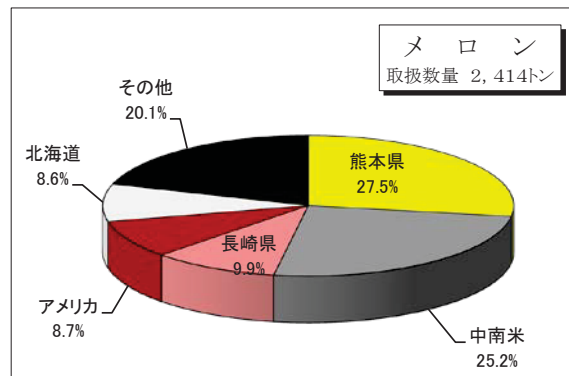
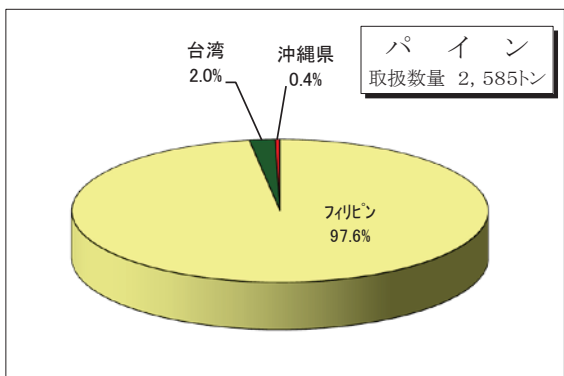
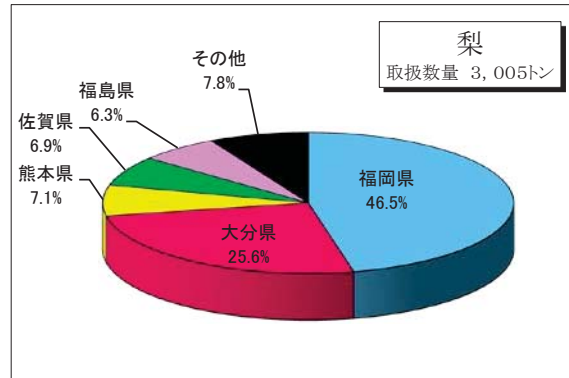
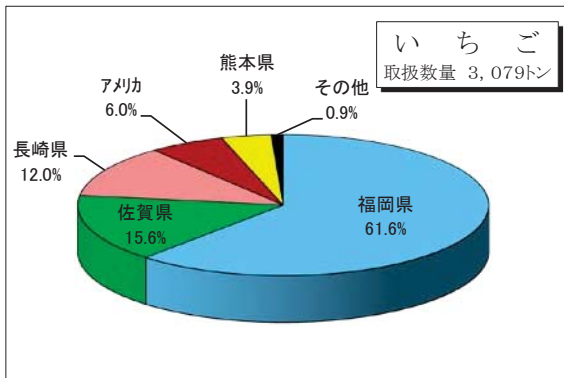
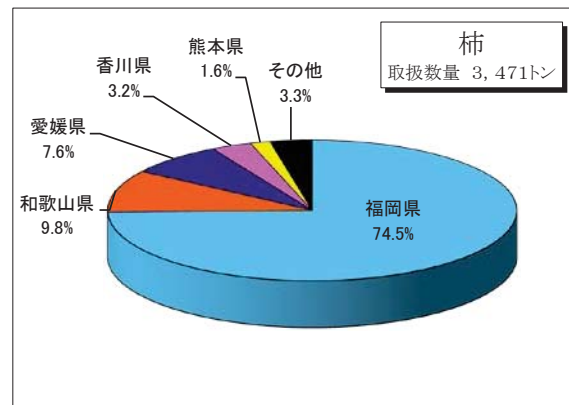
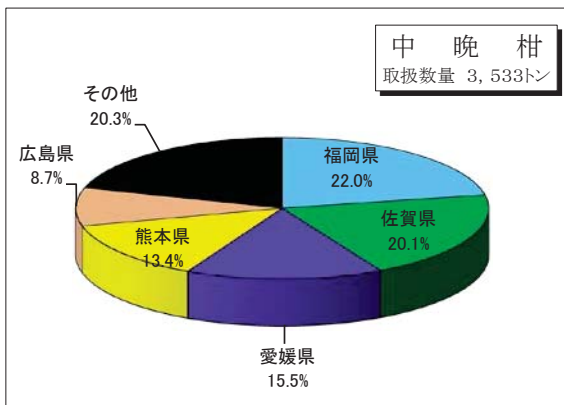
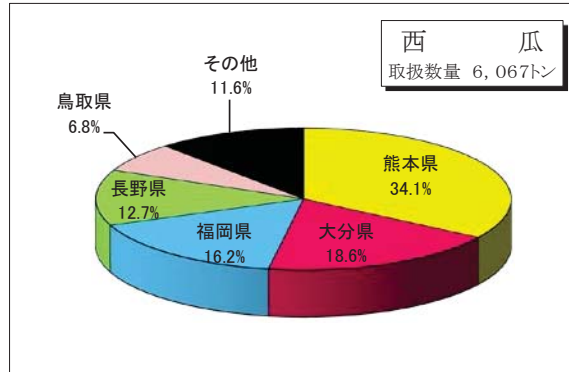
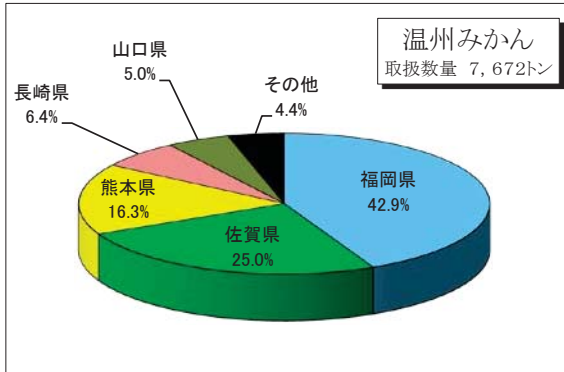
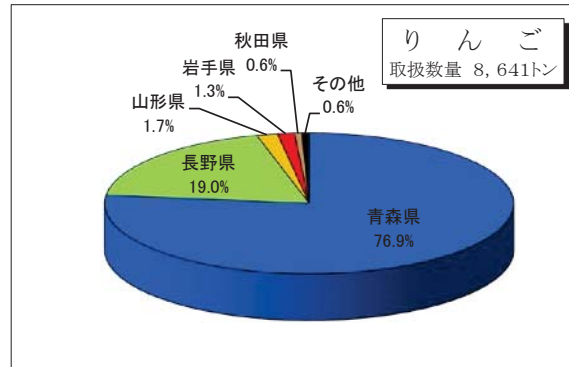
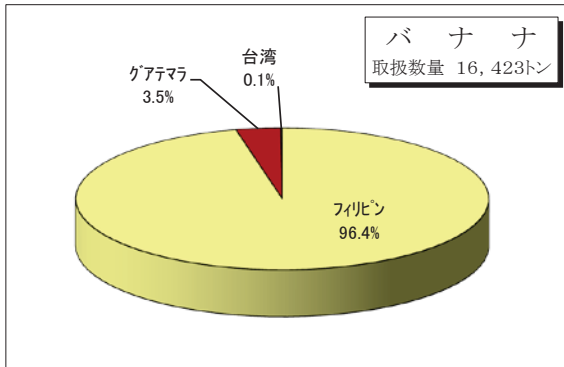
バナナ＝青バナナ含む。温州みかん＝ハウスマカン＋温州計。苺＝輸入苺含む。  
メロン＝ハネジウメロン含む。

果実の品目別取扱高／前年対比表（外国産）

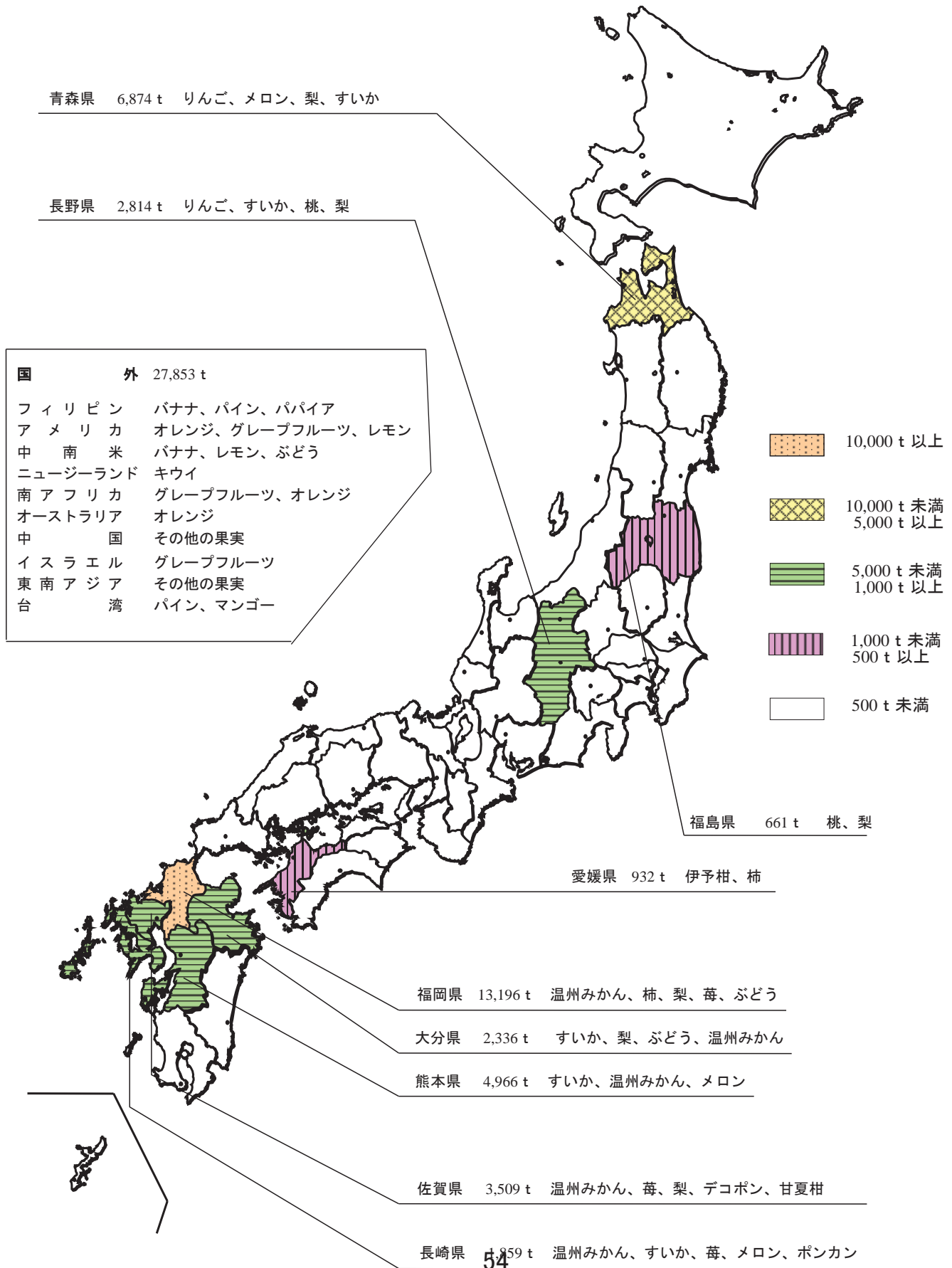
品名	26 年 実 績			25 年 実 績			増 減		前年比 (%)		
	数量 kg	金額	平均@	数量 kg	金額	平均@	数量 kg	金額	数量	金額	@
ハウスミカン											
極 早 生											
早生温州											
青 島 系											
普通温州											
温州 計											
伊 予 柑											
八 朔											
清 見											
甘 夏 柑											
ボ ン カ ン											
デ コ ボ ン											
不 知 火											
その他柑橘	102,544.00	21,634,160	210.97	177,897.00	29,567,216	166.20	-75,353.00	-7,933,056	58	73	127
柑 橘 計	102,544.00	21,634,160	210.97	177,897.00	29,567,216	166.20	-75,353.00	-7,933,056	58	73	127
つ が る											
早生ふじ											
サンふじ											
ふ じ											
シナノスイート											
ジョナゴールド											
王 林											
む つ											
その他リンゴ				85.00	31,396	369.36	-85.00	-31,396			
リンゴ 計				85.00	31,396	369.36	-85.00	-31,396			
デラウェア											
巨 峰											
ベリー A											
温室ぶどう											
ビオーネ											
その他ぶどう	468.20	53,991	115.32				468.20	53,991			
ぶどう 計	468.20	53,991	115.32				468.20	53,991			
輸入葡萄	409,113.90	153,142,694	374.33	378,397.70	137,255,649	362.73	30,716.20	15,887,045	108	112	103
二十世紀											
幸 水											
豊 水											
新 高											
新 興											
晩 三 吉											
その他梨											
西 洋 梨											
梨 計											
あまおう											
幸の香いちご											
佐賀ほのか											
その他苺											
苺計(国内)											
輸 入 苺	183,816.20	226,536,550	1,232.41	229,684.40	263,284,943	1,146.29	-45,868.20	-36,748,393	80	86	108
苺 合 計	183,816.20	226,536,550	1,232.41	229,684.40	263,284,943	1,146.29	-45,868.20	-36,748,393	80	86	108
果実加工品	211,992.32	90,122,445	425.12	329,109.09	115,130,683	349.83	-117,116.77	-25,008,238	64	78	122

果実の品目別取扱高／前年対比表（外国産）

品名	26年実績			25年実績			増減		前年比(%)		
	数量 kg	金額	平均@	数量 kg	金額	平均@	数量 kg	金額	数量	金額	@
西村早生											
伊豆柿											
早生富有柿											
富有柿											
冷蔵柿											
その他柿											
甘柿計											
渋柿											
脱渋柿											
干柿(国内)											
干柿(輸入)	11,464.60	3,169,374	276.45	11,390.00	4,307,675	378.20	74.60	-1,138,301	101	74	73
柿計	11,464.60	3,169,374	276.45	11,390.00	4,307,675	378.20	74.60	-1,138,301	101	74	73
西瓜											
小玉西瓜											
温室西瓜											
西瓜計											
プリンスメロン											
アンデスメロン 肥後グリーンメロン											
その他メロン	400.00	276,481	691.20	430.00	218,726	508.67	-30.00	57,755	93	126	136
アールス(静岡)											
アールス(静岡以外)	1,760.00	1,313,560	746.34	2,485.00	1,636,183	658.42	-725.00	-322,623	71	80	113
アールス計	1,760.00	1,313,560	746.34	2,485.00	1,636,183	658.42	-725.00	-322,623	71	80	113
赤肉メロン											
メロン計	2,160.00	1,590,041	736.13	2,915.00	1,854,909	636.33	-755.00	-264,868	74	86	116
ハウスもも											
もも											
もも計											
ネクタリン											
オモモ											
桜桃(国内)				5.60	120,624	21,540.00	-5.60	-120,624			
輸入チェリー	48,551.40	63,980,506	1,317.79	59,786.00	72,411,301	1,211.17	-11,234.60	-8,430,795	81	88	109
枇杷											
いちじく											
栗	764.00	1,569,648	2,054.51	755.30	1,501,170	1,987.51	8.70	68,478	101	105	103
レモン	1,376,202.40	391,853,015	284.74	1,254,141.00	295,671,277	235.76	122,061.40	96,181,738	110	133	121
グレープフルーツ	1,303,229.50	220,628,773	169.29	1,599,236.00	239,684,998	149.87	-296,006.50	-19,056,225	81	92	113
オレンジ	1,870,262.00	450,294,262	240.77	2,010,489.50	380,340,885	189.18	-140,227.50	69,953,377	93	118	127
バナナ	14,093,172.50	2,121,127,877	150.51	14,609,109.20	1,910,339,255	130.76	-515,936.70	210,788,622	96	111	115
青バナナ	2,328,746.00	328,776,277	141.18	2,771,818.00	339,251,573	122.39	-443,072.00	-10,475,296	84	97	115
バナナ計	16,421,918.50	2,449,904,154	149.19	17,380,927.20	2,249,590,828	129.43	-959,008.70	200,313,326	94	109	115
パイ	2,575,655.14	448,234,366	174.03	1,979,189.50	330,266,256	166.87	596,465.64	117,968,110	130	136	104
キウイ	1,155,428.10	555,515,149	480.79	1,022,189.50	481,602,026	471.15	133,238.60	73,913,123	113	115	102
国内キウイ											
パパイヤ	22,672.50	11,907,442	525.19	17,595.00	9,992,491	567.92	5,077.50	1,914,951	129	119	92
マンゴー	83,266.80	55,139,290	662.20	84,712.50	47,471,682	560.39	-1,445.70	7,667,608	98	116	118
国産マンゴー											
ハネジユメロン	819,781.20	93,499,002	114.05	608,671.00	60,462,833	99.34	211,110.20	33,036,169	135	155	115
アボガド	1,017,747.00	450,472,754	442.62	1,223,178.00	459,880,451	375.97	-205,431.00	-9,407,697	83	98	118
その他輸入果実	211,820.80	176,500,762	833.26	138,239.50	142,929,073	1,033.92	73,581.30	33,571,689	153	123	81
その他果実	24,443.50	8,515,093	348.36	47,943.00	12,988,029	270.91	-23,499.50	-4,472,936	51	66	129
果実計	27,853,302.06	5,874,263,471	210.90	28,556,536.79	5,336,346,395	186.87	-703,234.73	537,917,076	98	110	113
国内果実計											
輸入果実計	27,853,302.06	5,874,263,471	210.90	28,556,536.79	5,336,346,395	186.87	-703,234.73	537,917,076	98	110	113



# 果実の産地別取扱高及び主要品目





# 輸入果実の取扱高

## 1 国別

(トン,千円,%)

順位	県名	数 量					金 額				
		26年	比率	25年	比率	前年比	26年	比率	25年	比率	前年比
	総 計	27,853	100.0%	28,557	100.0%	97.5%	5,874,263	100.0%	5,336,346	100.0%	110.1%
1	フィリピン	18,398	66.1%	18,819	65.9%	97.8%	2,795,795	47.6%	2,504,852	46.9%	111.6%
2	アメリカ	3,733	13.4%	4,251	14.9%	87.8%	1,232,605	21.0%	1,189,842	22.3%	103.6%
3	中南米	2,827	10.1%	2,769	9.7%	102.1%	886,294	15.1%	789,740	14.8%	112.2%
4	ニュージーランド	1,204	4.3%	1,025	3.6%	117.5%	574,170	9.8%	486,673	9.1%	118.0%
5	南アフリカ	734	2.6%	641	2.2%	114.5%	108,543	1.8%	88,306	1.7%	122.9%
6	オーストラリア	502	1.8%	504	1.8%	99.6%	115,779	2.0%	102,496	1.9%	113.0%
7	中 国	145	0.5%	180	0.6%	80.6%	63,834	1.1%	73,350	1.4%	87.0%
8	イスラエル	114	0.4%	121	0.4%	94.2%	20,581	0.4%	18,510	0.3%	111.2%
9	東南アジア	96	0.3%	176	0.6%	54.5%	30,474	0.5%	48,960	0.9%	62.2%
10	台 湾	87	0.3%	53	0.2%	164.2%	34,684	0.6%	22,376	0.4%	155.0%

## 2 品目別

(トン,千円,%)

順位	品目名	数 量					金 額				
		26年	比率	25年	比率	前年比	26年	比率	25年	比率	前年比
	総 計	27,853	100.0%	28,557	100.0%	97.5%	5,874,263	100.0%	5,336,346	100.0%	110.1%
1	バナナ	16,422	59.0%	17,381	60.9%	94.5%	2,449,904	41.7%	2,249,591	42.2%	108.9%
2	パイナップル	2,576	9.2%	1,979	6.9%	130.2%	448,234	7.6%	330,266	6.2%	135.7%
3	オレンジ	1,870	6.7%	2,010	7.0%	93.0%	450,294	7.7%	380,341	7.1%	118.4%
4	レモン	1,376	4.9%	1,254	4.4%	109.7%	391,853	6.7%	295,671	5.5%	132.5%
5	グレープフルーツ	1,303	4.7%	1,599	5.6%	81.5%	220,629	3.8%	239,685	4.5%	92.0%
6	キウイ	1,155	4.1%	1,022	3.6%	113.0%	555,515	9.5%	481,602	9.0%	115.3%
7	アボカド	1,018	3.7%	1,223	4.3%	83.2%	450,473	7.7%	459,880	8.6%	98.0%
8	メロン	822	3.0%	612	2.1%	134.3%	95,089	1.6%	62,318	1.2%	152.6%
9	ぶどう	409	1.5%	378	1.3%	108.2%	153,143	2.6%	137,256	2.6%	111.6%
10	果実加工品	212	0.8%	329	1.2%	64.4%	90,122	1.5%	115,131	2.2%	78.3%

# 果実品目別産地別取扱高表

品目	(県内)			(中央市場)			(県内)			(中央)			
	産地	数量(kg)	金額	平均@	数量(kg)	金額	平均@	数量(kg)	金額	平均@	数量(kg)	金額	平均@
ハウスミカン				1,897.60	272,650	144							
極早生	450.00	14,838	33	22,836.00	2,202,597	96					51,430.00	3,512,115	68
早温州	3,842.00	509,265	133	98,476.00	26,386,817	268					67,124.30	5,529,587	82
普通温州	6,034.50	1,744,089	289	4,652.00	419,502	90					21,985.00	2,568,826	117
温州計	10,326.50	2,268,192	220	127,861.60	29,281,566	229					140,539.30	11,610,528	83
伊予柑	440.00	24,192	55	1,707.00	174,888	102					4,577.50	415,449	91
八朔	217.50	12,219	56	519.00	35,411	68					2,887.50	176,982	61
清見	200.00	43,200	216	43,736.00	6,724,835	154					848.00	104,826	124
夏柑	225,312.00	39,394,072	175	141,161.00	15,701,368	111					50,411.30	4,511,755	89
日向夏	5,978.00	1,435,113	240	4,605.00	588,773	128					31,256.00	5,349,140	171
ネーブル	325.00	31,095	96								14,271.50	2,417,566	169
ポンカ	981.00	83,348	85	416.00	32,655	78					22,395.50	4,559,737	204
デコボ				19,581.00	5,191,906	265					42,872.00	11,119,272	259
その他柑橘	7,620.50	2,472,115	324	27,471.00	6,407,397	233					29,030.40	3,185,561	110
柑橘計	251,400.50	45,763,546	182	367,057.60	64,138,799	175					339,089.00	43,450,816	128
つるが													
サンふじ													
ジョナゴールド													
王林													
むつご													
その他のリンゴ													
リンゴ計													
デラウェア	1,813.80	725,047	400	454.00	292,097	643							
巨峰	8,282.00	3,806,284	460								90.60	29,128	322
ベリール	888.00	242,437	273										
温室ぶどう	10,382.00	6,966,574	671										
ピオーネ	4,258.00	2,701,288	634										
その他のぶどう	1,293.90	647,463	500	220.00	74,747	340							
ぶどう計	26,917.70	15,089,093	561	674.00	366,844	544					90.60	29,128	322
二十世紀													
幸水	2,530.00	683,100	270										
豊水	190.00	34,200	180										
新興高	235.00	35,911	153										
新興吉													
晩三赤	180.00	26,730	148										
その他の洋梨													
西梨計	3,135.00	779,941	249										
毎村	314,666.54	320,126,087	1,017	473,974.95	442,308,341	933	139.20	159,345	1,145		38,787.71	36,660,044	945
西伊豆	365.00	26,341	72										
松本	250.00	18,608	74										
富士	200.00	39,205	196	3,630.00	392,108	108					50.00	12,312	246
富田	5,922.00	1,199,546	203								401.00	45,640	114
その他の甘柿	585.00	44,032	75										
甘柿計	7,322.00	1,327,732	181	3,630.00	392,108	108					451.00	57,952	128
洪柿	1,489.00	121,593	82	15,838.00	2,904,444	183	182.00	12,205	67		458.00	18,953	41
干柿	19.20	11,016	574										
西瓜	436,407.00	42,516,996	97	3,820.00	203,612	53							
小玉西瓜	60.00	2,916	49										
温瓜													
西瓜計	436,467.00	42,519,912	97	3,820.00	203,612	53							
プリンスメロン													
アンデスメロン													
その他のメロン	443.00	48,151	109								530.40	251,156	474
オールスメロン													
赤肉メロン													
もも	28.20	7,387	262	16,154.26	12,669,442	784					32.50	9,051	278
ネクタリン													
すもも	393.90	133,029	338	1,266.00	503,414	398	94.00	15,024	160		14,335.50	6,254,488	436
桜桃													
枇杷	4,372.65	3,149,679	720	6,824.21	6,007,895	880					30.20	6,955	230
イチジク	6,881.40	3,438,742	500								9,066.80	4,436,009	489
栗	19.80	4,147	209	81.00	15,681	194	86.00	20,575	239		272.10	67,987	250
レモン	232.70	44,160	190	1,872.40	559,957	299					482.40	66,526	138
オレンジ													
バナナ													
青バナナ													
バナナ計													
パイナップル													
国内キーウイ	10,768.20	4,459,381	414	5,673.50	1,622,388	286					726.00	178,671	246
国内キーウイ													
パイナップル													
その他の輸入果				17.50	43,707	2,498							
その他の果	6,063.10	4,660,518	769	501.16	841,351	1,679					150.40	22,636	151
果実計	1,070,619.89	441,684,114	413	897,384.58	532,577,983	593	501.20	207,149	413		404,502.61	91,510,372	226



# 果実品目別産地別取扱高表

(県内)			(中央市場)						(筑後市)		
久留米市			浮羽地区			八女地区			筑後市		
数量(kg)	金額	平均@	数量(kg)	金額	平均@	数量(kg)	金額	平均@	数量(kg)	金額	平均@
						298,242.00	37,031,472	124	10.00	7,776	778
						215,057.00	35,854,844	167			
						348,265.80	71,232,788	205			
						861,564.80	144,119,104	167	10.00	7,776	778
120.00	12,348	103				1,820.00	49,140	27			
						3,220.00	547,344	170			
						740.00	76,800	104			
25.00	1,628	65				9,988.00	1,742,095	174			
145.00	13,976	96				877,332.80	146,534,483	167	10.00	7,776	778
150.00	103,896	693	11,806.00	6,568,575	556	11,779.40	14,757,851	1,253	20.00	15,466	773
24,420.85	11,487,548	470	182,196.68	107,160,308	588	271,927.50	296,658,220	1,091	19,815.20	22,060,179	1,113
2,892.00	1,091,525	377	32.00	12,809	400	5,334.20	1,785,651	335	5,252.80	2,814,812	536
461.80	284,187	615	16,391.60	13,840,266	844	43,487.20	46,506,362	1,069	4,501.00	5,553,400	1,234
3,340.80	1,355,560	406	3,410.22	2,168,801	636	25,020.20	24,036,603	961	19,930.00	13,287,968	667
31,265.45	14,322,716	458	213,836.50	129,750,759	607	357,548.50	383,744,687	1,073	49,519.00	43,731,825	883
			1,000.00	171,783	172	55.00	9,245	168			
189.00	28,393	150	33,535.00	9,142,740	273	370,779.50	141,236,127	381	295.00	39,917	135
110.00	26,417	240	38,815.00	9,795,643	252	374,950.00	114,957,288	307			
85.00	15,045	177	13,354.00	2,323,673	174	4,845.00	1,186,283	245			
215.00	45,036	209	2,220.00	424,215	191	41,180.00	12,191,364	296			
1,225.00	182,228	149	3,160.00	936,098	296	12,432.00	3,950,262	318			
1,824.00	297,119	163	92,084.00	22,794,152	248	804,241.50	273,530,569	340	295.00	39,917	135
667.06	1,434,926	2,151	14.35	12,915	900	327,419.40	423,803,262	1,294	10,047.85	20,478,096	2,038
2,965.00	340,577	115	106,657.10	22,998,116	216						
			46,152.50	7,220,848	156						
6,492.00	687,387	106	140,724.00	28,608,068	203						
20,075.00	2,728,281	136	945,358.60	218,297,919	231	179.00	19,386	108			
633.00	112,135	177	120,166.50	22,678,915	189	96.00	4,882	51			
30,165.00	3,868,380	128	1,359,058.70	299,803,866	221	275.00	24,268	88			
			40.00	777	19	1,043.00	52,928	51			
			144.00	57,348	398						
31.80	8,565	269	6,898.63	2,043,114	296	62,987.34	58,941,546	936			
192.70	69,527	361				17,273.00	10,509,418	608			
						23.90	179,928	7,528			
						1,135.50	2,207,971	1,944			
			7,667.10	5,496,542	717	52.00	13,996	269			
			77.00	26,061	338	22,707.80	10,207,425	450			
						1,500.00	241,866	161			
608.00	1,614,324	2,655	24.50	3,782	154	19,568.10	8,299,619	424	1.20	3,888	3,240
64,899.01	21,629,533	333	1,679,844.78	459,989,316	274	3,108,867.79	1,589,549,569	511	60,033.05	64,322,412	1,071







### 果実品目別産地別取扱高表

(県内)			(中央市場)			北九州市			(県内)			(中央市場)		
豊前市			行橋市			北九州市			合計			合計		
数量(kg)	金額	平均@	数量(kg)	金額	平均@	数量(kg)	金額	平均@	数量(kg)	金額	平均@	数量(kg)	金額	平均@
										37,582.70		33,141,703		882
										912,463.00		120,604,681		132
2,650.00	231,558	87	600.00	71,654	119					1,635,068.30		286,583,260		175
9,400.00	1,376,167	146								704,966.30		149,131,630		212
12,050.00	1,607,725	133	600.00	71,654	119					3,290,080.30		589,461,274		179
										8,484.50		835,659		98
										5,835.00		299,933		51
										48,004.00		7,420,205		155
										425,956.30		60,367,981		142
										47,782.00		8,262,050		173
										14,596.50		2,448,661		168
										26,355.50		5,058,478		192
										63,362.00		16,436,446		259
										136,308.40		33,063,907		243
12,050.00	1,607,725	133	600.00	71,654	119					4,066,764.50		723,654,594		178
										82,109.60		81,996,120		999
										616,262.03		511,450,764		830
										77,581.00		38,662,312		498
										10,382.00		6,966,574		671
										101,266.20		93,267,669		921
										84,068.77		66,051,800		786
										971,669.60		798,395,239		822
										42,990.00		13,078,575		304
										551,462.50		202,228,083		367
										578,445.00		173,130,695		299
										85,854.00		17,421,873		203
										59,915.00		16,503,822		275
										550.00		97,126		177
										76,675.50		21,193,629		276
										1,395,892.00		443,653,803		318
										1,897,255.82		2,169,361,596		1,143
										241,591.10		51,487,215		213
										120,134.70		20,160,959		168
										264,030.80		52,764,567		200
										1,740,091.00		388,464,238		223
										189,509.00		35,969,315		190
										2,555,356.60		548,846,294		215
8,000.00	532,256	67								31,831.50		4,038,620		127
										34.40		21,428		623
							454,770.00	32,081,894	71	937,423.00		80,517,380		86
							34,870.00	5,735,363	164	47,877.00		6,710,414		140
							489,640.00	37,817,257	77	985,300.00		87,227,794		89
										708.00		85,636		121
										730.40		364,664		499
										630.00		66,906		106
										130,491.53		98,284,293		753
										117,332.80		64,222,321		547
										23.90		179,928		7,528
										19,676.96		17,947,223		912
										207,691.80		129,072,717		621
										23,695.70		10,479,052		442
										4,272.50		919,043		215
										746,418.15		315,963,842		423
										6.50		6,985		1,075
										64.83		99,858		1,540
										39,878.55		27,519,472		690
20,050.00	2,139,981	107	885.00	428,888	485	489,640.00	37,817,257	77	13,195,726.04	5,440,411,308		412		



果実品目別産地別取扱高表

品目	産地	(県名) 北海道			(中央市場) 青森県			(県名) 岩手県			(中央) 宮城県			
		数量(kg)	金額	平均@	数量(kg)	金額	平均@	数量(kg)	金額	平均@	数量(kg)	金額	平均@	
ハ	ウ	ス	ミ	カ	ン									
極	早	生												
早	生	温												
普	通	温												
温	州	計												
伊	予	柑												
八	清	朔												
甘	夏	見												
日	向	柑												
ネ	一	ブ												
ポ	ン	カ												
デ	コ	ボ												
そ	の	他												
柑	橋	計												
柑	が	る	4,060.00	332,251	82	805,346.00	176,699,587	219	16,315.00	3,562,898	218			
サ	ン	ふ	3,920.00	331,180	84	2,144,287.00	642,265,409	300	13,475.00	3,266,200	242			
ジ	ョ	ナ	800.00	69,660	87	1,110,619.00	396,852,119	357	74,490.00	19,484,554	262			
王	林	つ	400.00	31,385	78	763,474.00	226,918,961	297	750.00	192,618	257			
む	つ					67,463.00	31,556,389	468						
そ	の	他	9,280.00	1,142,839	123	1,155,320.40	311,809,944	270	10,897.50	2,788,214	256			
リ	ン	ゴ	14,400.00	1,575,064	109	5,838,066.40	1,846,591,706	316	99,612.50	25,731,586	258			
デ	ラ	ウ												
巨	ベ	リ	206.00	99,684	484									
温	室	ぶ												
ピ	オ	ー												
そ	の	他	1,000.00	510,732	511	1,138.00	710,208	624						
ぶ	ど	う	1,206.00	610,416	506	1,138.00	710,208	624						
二	十	世												
幸	豊	水				2,240.00	539,244	241						
新	新	高												
晚	三	吉												
そ	の	他				120.00	25,920	216						
西	洋	赤				7,967.40	2,385,426	299						
梨	計					10,327.40	2,950,590	286						
毎			3.00	8,424	2,808						72.60	275,724	3,798	
西	伊	村												
伊	松	豆												
富	有	本												
そ	の	他												
甘	柿	計												
洪	干	柿				262.80	273,981	1,043						
西	小	玉	19,465.20	2,522,453	130	2,736.00	320,112	117						
温	室	西				4,500.00	984,744	219						
西	瓜	計	19,465.20	2,522,453	130	7,236.00	1,304,856	180						
プ	リ	ン												
ア	ン	デ	805.00	399,384	496									
そ	の	他	14,160.00	6,157,933	435	70,834.00	26,345,731	372						
ア	ー	ル	368.00	187,704	510	11,976.00	4,249,154	355						
赤	肉	メ	193,010.00	88,301,026	457	7,202.00	3,363,449	467						
も	も					25,304.00	13,005,282	514						
ネ	ク	タ												
す	も					2,762.00	1,324,879	480						
桜	枇	杷	3,583.40	4,438,967	1,239									
イ	チ	ジ												
レ	グ	レ												
オ	レ	ン												
バ	ナ	ナ												
青	バ	ナ												
バ	ナ	ナ												
パ	キ	ー												
国	内	キ												
マ	バ	ン												
そ	の	他	9,390.60	2,399,737	256	93,228.28	23,599,120	253						
果	実	計	260,451.20	106,933,359	411	6,873,682.88	2,100,418,543	306	115,927.50	29,294,484	253	72.60	275,724	3,798



















果実品目別産地別取扱高表

(県名) 長崎県			(中央市場)			熊本県			大分県			(県名) 宮崎県 (中央)		
数量(kg)	金額	平均@	数量(kg)	金額	平均@	数量(kg)	金額	平均@	数量(kg)	金額	平均@	数量(kg)	金額	平均@
			1,293.80	262,671	203	31,919.40	25,927,259	812	135.00	73,440	544			
138,549.50	9,050,270	65	474,372.70	26,241,646	55	16,075.00	1,432,480	89	29,525.00	5,627,298	191			
149,865.70	14,032,455	94	476,310.00	35,971,921	76	4,770.00	334,977	70						
204,699.00	24,052,900	118	299,928.50	36,564,416	122	27,513.00	3,878,020	141						
493,114.20	47,135,625	96	1,251,905.00	99,040,654	79	80,277.40	31,572,736	393	29,660.00	5,700,738	192			
8,522.50	528,927	62	3,065.00	159,012	52	2,478.00	263,802	106						
3,953.00	266,931	68	66,431.60	6,829,892	103	7,366.00	833,065	113	300.00	28,350	94			
1,252.00	124,752	100	1,425.00	352,543	247	5,520.00	1,017,082	184	18.00	6,930	385			
97,379.00	8,286,629	85	53,530.50	5,358,985	100	10,648.00	1,120,354	105				18,784.10	6,690,833	356
315.50	29,585	94	13,679.00	751,718	55	480.00	65,203	136						
132,096.00	17,424,303	132	42,990.00	5,665,665	132	61,436.00	13,299,987	216	5,220.50	791,243	152			
1,104.00	184,345	167	7,545.00	2,108,800	279	12,293.50	5,145,636	419	724.00	206,800	286			
13,255.30	1,590,574	120	284,532.15	42,804,521	150	30,665.00	8,312,676	271	62,147.95	43,303,033	697			
750,991.50	75,571,671	101	1,725,103.25	163,071,790	95	211,163.90	61,630,541	292	116,854.55	56,727,927	485			
102.60	29,905	291	267.40	153,600	574	400.00	310,068	775						
406.80	172,011	423	3,326.46	3,215,698	967	42,055.00	21,842,776	519	39.60	39,917	1,008			
332.50	44,417	134	1,836.00	583,709	318									
3.60	1,166	324	122.00	47,606	390	63,251.10	36,599,823	579	48.00	49,248	1,026			
18.60	7,148	384	1,120.40	390,393	348	16,318.80	13,295,311	815	12,256.96	5,493,874	448			
864.10	254,647	295	6,672.26	4,391,006	658	122,024.90	72,047,978	590	12,344.56	5,583,039	452			
			9,486.50	1,699,830	179	93,655.00	31,053,183	332						
550.00	141,264	257	79,669.50	21,492,504	270	192,626.00	52,805,540	274						
1,585.00	307,724	194	90,937.00	16,290,516	179	168,510.00	35,108,329	208						
			6,219.50	944,476	152	143,425.00	33,098,339	231	100.00	32,400	324			
			65.00	7,646	118	45,430.00	9,795,002	216						
171.00	25,012	146	25,972.50	6,902,816	266	69,815.00	19,426,251	278						
			100.00	51,516	515									
2,306.00	474,000	206	212,450.00	47,389,304	223	768,141.00	204,074,641	266	100.00	32,400	324			
369,424.41	429,250,362	1,162	120,338.99	168,713,001	1,402	25,536.13	25,488,663	998	2,214.04	5,482,658	2,476			
			2,068.60	443,622	214									
			85.00	5,530	65									
222.00	12,049	54	4,663.50	1,131,852	243									
222.00	12,049	54	6,817.10	1,581,004	232									
206.50	12,527	61	40,182.50	3,640,104	91	310.00	14,688	47						
			8,042.45	7,630,923	949							26.00	12,390	477
103,295.00	12,309,004	119	1,897,655.00	276,126,322	146	1,113,905.00	107,560,286	97						
303,798.00	46,326,940	152	173,067.00	29,542,441	171	13,093.00	1,295,682	99	1,070.00	98,324	92			
407,093.00	58,635,944	144	2,070,722.00	305,668,763	148	1,126,998.00	108,855,968	97	1,070.00	98,324	92			
12,620.00	3,863,449	306	11,603.00	3,349,668	289									
			76,917.00	22,943,691	298									
105,540.00	35,239,974	334	246,515.00	70,790,037	287				2,181.00	975,510	447			
107,738.00	43,438,899	403	187,101.00	94,597,128	506	512.00	211,950	414	41,303.70	27,429,987	664			
13,594.50	6,879,219	506	140,965.00	58,028,592	412				13,902.50	13,113,401	943			
236.35	49,093	208	14,475.75	8,321,739	575									
78.00	36,029	462	3,519.85	1,990,256	565	21,574.80	11,228,607	520						
20,488.10	27,447,303	1,340	103.50	130,493	1,261	1,055.60	1,048,102	993						
8.40	1,469	175	3,429.75	4,515,472	1,317									
218.50	99,305	454	79,072.60	35,047,523	443	39,072.00	17,621,342	451	7,560.00	3,537,761	468			
2,554.00	666,441	261	2,998.15	516,100	172				1,856.24	352,079	190			
			190.00	89,250	470									
259.60	37,877	146	1,629.70	255,820	157	512.25	268,581	524						
												1,478.00	1,377,958	932
8.00	13,716	1,714	4.80	5,833	1,215				36,808.80	95,760,081	2,602			
			319.60	414,564	1,297	22.60	35,393	1,566	6.00	30,243	5,040			
64,502.90	13,589,793	211	7,170.50	6,737,887	940	19,058.50	11,113,536	583	14,670.60	6,824,595	465			
1,858,953.86	695,573,767	374	4,966,343.75	1,009,819,948	203	2,335,981.68	513,639,990	220	252,375.99	217,338,353	861			









果実品目別産地別取扱高表

その他外国			(県 名)	合計			(中 央 市 場)
数 量(kg)	金 額	平均@	数 量(kg)	金 額	平均@		
			483,580.35	370,026.309	765		
			2,223,037.60	237,276.858	107		
			2,708,629.20	394,136.904	146		
			2,257,077.10	417,704.819	185		
			7,672,324.25	1,419,144.890	185		
			421,338.40	57,616.162	137		
			331,954.10	39,588.376	119		
			182,742.50	33,079.500	181		
			729,485.80	93,770.684	129		
			69,426.10	15,246.427	220		
			101,701.20	12,990.938	128		
			401,115.00	65,982.133	164		
			351,632.00	115,840.422	329		
			944,019.85	247,857.135	263		
			11,205,739.20	2,101,116.667	188		
			1,271,730.00	317,728.627	250		
			2,926,531.50	845,699.142	289		
			659,628.00	250,697.407	380		
			1,191,659.00	417,575.331	350		
			823,559.00	239,807.495	291		
			68,003.00	31,655.460	466		
			1,699,711.90	449,702.006	265		
			7,369,092.40	2,235,136.841	303		
			235,516.60	232,124.665	986		
			723,372.64	576,399.791	797		
			80,213.50	39,507.140	493		
			22,007.20	22,116.915	1,005		
			319,905.70	230,692.382	721		
			603,528.33	312,721.457	518		
			1,984,543.97	1,413,562.350	712		
			162,180.00	49,867.863	307		
			757,888.50	276,240.653	364		
			1,198,342.40	336,153.109	281		
			384,236.00	76,049.697	198		
			234,854.50	54,631.758	233		
			47,035.00	9,984.500	212		
			220,156.80	61,229.221	278		
			141,747.40	53,127.627	375		
			3,146,440.60	917,284.428	292		
			3,078,508.83	3,572,733.354	1,161		
			243,659.70	51,930.837	213		
			120,134.70	20,160.959	168		
			266,965.80	53,234.713	199		
			1,749,322.60	390,345.627	223		
			196,248.50	37,677.397	192		
			2,576,331.30	553,349.533	215		
			831,726.50	150,264.201	181		
			62,603.92	78,353.873	1,252		
			5,488,366.20	670,699.916	122		
			576,354.00	89,915.348	156		
			1,944.00	797.969	410		
			6,066,664.20	761,413.233	126		
			24,223.00	7,213.117	298		
			140,422.00	54,059.758	385		
			508,743.00	162,082.498	319		
			531,675.64	374,566.735	705		
			389,351.50	178,945.557	460		
			1,155,055.73	571,274.375	495		
			20,191.90	8,308.329	411		
			211,874.45	115,897.982	547		
			96,358.79	149,138.622	1,548		
			44,404.36	48,175.703	1,085		
			211,530.75	134,004.472	633		
			156,291.80	72,422.374	463		
			1,422,412.29	405,031.985	285		
			1,303,229.50	220,628.773	169		
			1,870,262.00	450,294.262	241		
234.00	56,560	242	14,094,315.50	2,122,928.111	151		
			2,328,746.00	328,776.277	141		
234.00	56,560	242	16,423,061.50	2,451,704.388	149		
			2,585,327.74	454,144.254	176		
			1,155,428.10	555,515.149	481		
			814,149.71	347,441.881	427		
			24,218.50	13,341.991	551		
			124,003.93	158,644.454	1,279		
			2,049,970.03	721,329.806	352		
900.22	1,406,636	1,563	534,818.94	220,884.863	413		
1,134.22	1,463,196	1,290	69,390,386.08	19,975,994.435	288		

果実の品目別・月別取扱高表

(中央市場)

品目	1月			2月			3月		
	数量(kg)	金額	平均@	数量(kg)	金額	平均@	数量(kg)	金額	平均@
ハウスミカン									
極早生温州	152,524.90	18,621,922	122	22,168.40	3,110,009	140	4,956.50	1,586,929	320
早通温州	821,055.60	136,146,781	166	621,594.50	114,021,480	183	291,319.00	70,031,123	240
温州計	973,580.50	154,768,703	159	643,762.90	117,131,489	182	296,275.50	71,618,052	242
伊予柑	75,282.40	12,870,918	171	209,905.00	27,993,485	133	123,598.00	14,988,720	121
八清見	17,694.50	3,162,655	179	78,961.10	10,557,580	134	115,267.00	12,399,782	108
柑				2,539.00	172,406	68	49,829.00	8,482,813	170
甘夏				7,032.00	1,122,073	160	40,728.00	5,429,094	133
日向夏	2,687.10	1,099,455	409	2,100.70	982,191	468	6,320.90	1,978,470	313
ネーブル	22,314.20	3,252,701	146	37,551.00	4,479,591	119	29,399.50	2,878,294	98
ポンカリン	125,505.50	24,741,939	197	162,960.00	22,332,104	137	66,277.00	7,903,095	119
デコボ	30,180.00	12,518,207	415	68,971.50	22,502,495	326	111,507.00	30,308,346	272
その他柑橘計	124,644.40	36,414,195	292	181,203.35	56,339,924	311	286,396.35	68,198,167	238
柑	1,371,888.60	248,828,773	181	1,394,986.55	263,613,338	189	1,125,598.25	224,184,833	199
つが									
サンふじ	378,546.00	108,993,125	288	469,183.00	132,744,263	283	528,988.00	153,959,048	291
ふじ	20,680.00	9,768,509	472	1,110.00	179,025	161	5,220.00	1,724,641	330
ジョナゴールド	67,298.00	21,289,445	316	68,000.00	21,631,029	318	90,463.00	30,561,714	338
王林	100,530.00	26,233,880	261	135,161.00	34,137,981	253	135,960.00	37,885,030	279
むつ	8,370.00	2,381,175	284	8,390.00	2,575,355	307	2,790.00	1,579,811	566
その他のリンゴ	24,846.00	6,786,897	273	14,524.00	4,478,617	308	15,060.00	4,783,138	318
リンゴ計	600,270.00	175,453,031	292	696,368.00	195,746,270	281	778,481.00	230,493,382	296
デラウェア									
巨峰									
ベリー									
温室ぶどう									
オース									
その他のぶどう	42,519.70	13,687,479	322	39,087.70	13,437,074	344	49,703.40	20,512,193	413
ぶどう計	42,519.70	13,687,479	322	39,087.70	13,437,074	344	49,703.40	20,512,193	413
二世									
幸豊									
新新高興	150.00	58,275	388	900.00	157,500	175			
新晩三	7,785.00	1,446,504	186	1,110.00	135,430	122	120.00	6,300	52
その他の赤梨									
西洋梨	2,006.00	588,639	293	753.40	311,472	413	599.00	199,584	333
梨計	9,941.00	2,093,418	211	2,763.40	604,402	219	719.00	205,884	286
莓	420,780.77	631,774,699	1,501	428,576.91	574,493,828	1,340	729,256.75	643,433,492	882
西村豆									
伊豆本柿									
富士	106,260.50	36,232,448	341	58,370.00	18,484,952	317	80.00	10,500	131
その他の甘柿	92.00	21,746	236	75.00	34,543	461			
甘柿計	106,352.50	36,254,194	341	58,445.00	18,519,495	317	80.00	10,500	131
渋柿									
干柿	13,750.86	15,075,569	1,096	6,129.98	4,556,036	743	2,937.60	490,808	167
西瓜	2,451.00	637,437	260	3,976.00	829,545	209	17,628.00	4,389,085	249
小室西瓜	350.00	115,395	330	20.00	25,200	1,260	1,490.00	820,245	550
瓜計	2,801.00	752,832	269	3,996.00	854,745	214	19,118.00	5,209,330	272
プリンスメロン									
アンデスメロン	1,455.00	202,088	139	470.00	104,495	222	3,523.00	665,939	189
その他のメロン	72.00	7,843	109	24.00	2,268	94	5,041.00	2,137,864	424
オールスメロン	25,307.40	28,266,195	1,117	20,694.00	30,566,075	1,477	28,721.00	31,864,826	1,109
赤肉メロン	4,487.60	4,335,135	966	2,595.50	2,963,596	1,142	1,997.40	2,167,662	1,085
もも									
ネクター									
すもも									
桜桃	20.60	95,760	4,649	3.30	131,250	39,773	6.75	232,050	34,378
枇杷							752.50	2,804,641	3,727
イチジク									
栗									
レモン	99,548.90	26,514,705	266	83,495.00	21,462,732	257	145,603.50	33,204,830	228
グレー	82,625.00	16,504,661	200	84,099.00	15,633,379	186	108,276.00	20,313,793	188
オレンジ	92,620.00	22,105,606	239	66,606.00	17,542,146	263	173,286.00	43,090,763	249
バナナ	982,096.70	120,122,368	122	934,082.60	140,448,135	150	1,118,605.30	176,339,621	158
青バナナ	197,509.00	22,468,962	114	175,407.00	23,883,628	136	248,129.00	35,629,997	144
バナナ計	1,179,605.70	142,591,330	121	1,109,489.60	164,331,763	148	1,366,734.30	211,969,618	155
パイナップル	212,321.00	29,169,320	137	153,483.90	23,794,367	155	176,923.30	29,386,063	166
キウイ	5,667.40	2,029,907	358	30.00	15,121	504			
国内キウイ	140,813.85	53,018,717	377	208,024.80	81,409,342	391	208,546.60	83,230,373	399
パイン	1,960.00	853,980	436	1,775.00	861,958	486	2,263.00	1,145,452	506
マンゴー	2,285.00	1,605,528	703	3,850.90	1,895,283	492	11,069.85	9,196,203	831
その他の輸入果実	121,251.00	40,927,336	338	172,024.60	53,743,256	312	219,967.30	58,994,991	268
その他の果実	49,738.07	17,044,201	343	31,421.66	12,301,948	392	41,327.32	16,995,176	411
果実計	4,588,082.95	1,509,192,307	329	4,568,440.80	1,498,584,167	328	5,199,932.82	1,671,940,666	322



品目	4月			5月			6月		
	数量(kg)	金額	平均@	数量(kg)	金額	平均@	数量(kg)	金額	平均@
ハウスミカン	602.04	1,064,070	1,767	36,396.60	45,132,300	1,240	82,838.91	76,719,627	926
極早温州									
早温州									
普通温州	2,735.00	433,695	159						
温州計	3,337.04	1,497,765	449	36,396.60	45,132,300	1,240	82,838.91	76,719,627	926
伊予柑	8,501.60	646,495	76	41.40	1,555	38			
八朔	101,533.00	11,610,401	114	18,441.50	1,853,260	100	57.00	4,698	82
清見	106,718.00	20,116,594	189	23,656.50	4,307,687	182			
甘夏	262,910.00	33,538,544	128	221,739.50	29,235,320	132	160,306.30	21,105,742	132
日向夏	24,855.40	5,364,056	216	29,190.00	4,877,567	167	2,921.50	344,327	118
ネーブル	8,043.50	918,712	114	10.00	778	78			
ポンカニン	291.00	6,102	21						
デコボ	98,590.00	26,786,078	272	12,053.00	3,753,910	311	140.00	46,332	331
その他の柑橘	144,923.80	31,261,949	216	77,741.50	14,880,138	191	15,373.50	1,589,686	103
柑橘計	759,703.34	131,746,696	173	419,270.00	104,042,515	248	261,637.21	99,810,412	381
つるが									
サンジ	359,689.00	110,017,185	306	118,235.00	34,977,704	296	7,985.00	2,067,488	259
ふじ	28,828.00	10,499,816	364	205,345.00	78,590,087	383	212,883.00	80,684,179	379
ジョナゴールド	107,550.00	36,650,099	341	168,558.00	60,201,232	357	168,330.00	60,221,754	358
王林	85,268.00	25,715,352	302	79,490.00	27,372,703	344	77,090.00	27,158,223	352
むつ	3,685.00	2,067,660	561	3,655.00	1,960,805	536	1,040.00	694,980	668
その他のリンゴ	11,378.00	3,801,961	334	17,664.20	5,643,374	319	13,670.00	4,681,962	342
リンゴ計	596,398.00	188,752,073	316	592,947.20	208,745,905	352	480,998.00	175,508,586	365
デラウェア	432.40	1,419,599	3,283	33,805.20	52,054,742	1,540	99,483.60	107,649,188	1,082
巨峰				7,153.80	16,015,492	2,239	44,920.10	68,415,587	1,523
ベリー									
温室ぶどう				80.40	423,360	5,266	396.00	1,307,448	3,302
ピオーネ				804.00	1,913,252	2,380	7,587.20	12,751,414	1,681
その他のぶどう	34,992.00	14,122,486	404	49,085.60	17,757,131	362	33,859.10	14,324,854	423
ぶどう計	35,424.40	15,542,085	439	90,929.00	88,163,977	970	186,246.00	204,448,491	1,098
二世									
幸豊							342.50	365,472	1,067
新水高									
新水高									
晩三赤									
その他の洋梨									
西梨計							342.50	365,472	1,067
莓	614,881.46	441,660,117	718	268,088.14	191,545,967	714	30,172.00	27,128,029	899
西村豆									
伊豆									
松本									
富士									
その他の甘柿									
甘柿計									
洪柿									
干柿	959.60	356,495	372						
西瓜	252,028.00	52,047,367	207	706,340.00	123,955,513	175	925,987.50	136,387,274	147
小玉西瓜	12,450.00	5,570,273	447	77,262.00	20,874,793	270	203,317.00	34,876,492	172
温室西瓜									
西瓜計	264,478.00	57,617,640	218	783,602.00	144,830,306	185	1,129,304.50	171,263,766	152
ブリンズメロン	6,203.00	2,526,681	407	15,260.00	4,099,131	269	2,760.00	587,305	213
アンデスメロン	25,091.00	13,345,280	532	88,853.00	33,744,135	380	12,381.00	3,745,147	302
その他のメロン	35,928.00	14,751,386	411	115,865.50	39,332,742	339	158,974.50	44,240,011	278
アールスメロン	23,910.60	25,216,957	1,055	42,453.90	34,005,337	801	37,929.70	25,036,934	660
赤肉メロン	4,901.20	4,085,341	834	60,789.70	26,198,147	431	68,585.30	24,206,108	353
もも				16,017.18	22,089,457	1,379	113,409.47	85,009,024	750
ネクタリン							1,600.00	759,348	475
すもも				7,797.60	7,141,400	916	106,209.05	57,114,159	538
桜桃	1,345.60	5,518,018	4,101	11,449.89	26,876,951	2,347	48,291.50	72,415,017	1,500
枇杷	4,666.10	9,448,872	2,025	16,894.96	19,965,802	1,182	21,853.40	15,848,149	725
イチジク				1,285.70	2,267,603	1,764	2,254.65	3,901,695	1,731
栗									
レモン	105,051.75	27,093,290	258	130,453.40	37,874,911	290	143,903.50	43,318,258	301
オレンジ	93,933.00	18,657,110	199	119,163.00	22,062,598	185	90,347.00	15,902,577	176
オレンジ	171,346.00	47,848,515	279	240,461.00	65,033,857	270	228,850.00	55,165,110	241
バナナ	1,061,532.00	172,070,182	162	1,466,073.90	222,163,311	152	1,361,298.80	203,262,803	149
青バナナ	176,603.00	25,886,838	147	247,149.00	35,086,190	142	216,951.00	30,973,946	143
バナナ計	1,238,135.00	197,957,020	160	1,713,222.90	257,249,501	150	1,578,249.80	234,236,749	148
パイナップル	193,936.80	35,472,262	183	252,363.80	46,640,694	185	229,790.20	44,205,693	192
キウイ	49,602.50	26,342,804	531	181,699.90	92,838,669	511	171,495.70	85,419,515	498
国内キウイ	35,175.90	15,576,019	443	69.76	29,740	426	101.60	44,510	438
パイン	1,933.00	1,309,018	677	2,511.00	1,585,878	632	1,940.00	1,024,095	528
マンゴ	9,977.95	24,627,597	2,468	17,197.30	33,171,049	1,929	20,851.33	31,316,674	1,502
その他の輸入果実	196,727.30	54,337,660	276	217,278.50	78,876,244	363	158,333.93	63,243,580	399
その他の果実	45,125.26	18,531,555	411	62,307.05	25,031,742	402	34,669.80	18,482,830	533
果実計	4,514,834.76	1,378,320,491	305	5,468,231.38	1,613,444,258	295	5,321,481.64	1,603,747,244	301

果実の品目別・月別取扱高表

(中央市場)

品目	7月			8月			9月		
	数量(kg)	金額	平均@	数量(kg)	金額	平均@	数量(kg)	金額	平均@
ハウスミカン	133,250.52	104,890,621	787	125,587.82	88,680,042	706	104,809.46	53,498,609	510
極早温州							385,221.40	58,434,982	152
普通温州							230.00	15,293	66
温州計	133,250.52	104,890,621	787	125,587.82	88,680,042	706	490,260.86	111,948,884	228
伊予柑									
八清									
甘夏	34,460.00	3,245,026	94	2,310.00	94,885	41			
日向夏	361.00	22,129	61						
ネーブル									
ポインソト									
その他の柑橘	8,432.00	864,391	103	1,886.90	162,680	86	1,329.20	42,584	32
柑橘計	176,503.52	109,022,167	618	129,784.72	89,937,607	685	491,590.06	111,991,468	228
つるが				141,611.50	54,599,759	386	720,024.50	187,957,779	261
サンプル	760.00	196,117	258						
富士	112,462.00	46,951,730	417	29,710.00	14,156,933	477			
ジョナゴールド	134,600.00	56,139,738	417	102,052.00	51,229,219	502			
玉王	27,530.00	10,213,245	371	9,530.00	3,051,811	320			
むつ	12,315.00	5,444,712	442	17,320.00	10,848,276	626	560.00	288,360	515
その他のりんご	17,000.00	6,221,605	366	18,700.00	5,942,935	318	169,797.00	46,760,744	275
りんご計	304,667.00	125,167,147	411	177,312.00	85,229,174	481	170,357.00	47,049,104	276
デラウェア	81,892.50	58,526,926	715	16,999.50	10,420,535	613	2,903.40	2,053,675	707
巨峰	114,397.00	131,170,093	1,147	224,624.76	178,974,409	797	245,830.32	136,988,694	557
ペリー	6,884.00	4,457,596	648	64,329.00	32,395,305	504	8,305.00	2,533,149	305
温室ぶどう	1,569.40	2,985,552	1,902	7,580.40	7,549,698	996	4,851.90	2,964,389	611
ピオーネ	27,878.80	34,032,258	1,221	53,423.90	49,202,308	921	105,730.40	71,618,635	677
その他のぶどう	31,255.29	21,477,994	687	75,500.02	54,719,624	725	74,722.90	58,076,116	777
ぶどう計	263,876.99	252,650,419	957	442,457.58	333,261,879	753	442,343.92	274,234,658	620
ぶどう十世	1,680.00	834,051	496	80,655.00	31,129,067	386	59,095.00	14,777,930	250
幸豊	234,243.00	106,307,138	454	523,303.00	169,568,043	324	659,882.00	174,273,241	264
新豊	240.00	167,832	699	467,461.40	144,981,768	310	59,247.00	12,570,798	212
新興				40.00	12,960	324	180.00	35,964	200
新吉									
晩赤									
その他の洋梨	5,331.00	1,508,885	283	21,194.00	6,616,245	312	105,458.50	29,892,148	283
西梨計	241,494.00	108,817,906	451	1,007.20	406,014	403	10,604.00	3,411,188	322
莓	28,223.40	33,012,625	1,170	1,093,660.60	352,714,097	323	894,466.50	234,961,269	263
西村豆				30,118.60	34,948,331	1,160	35,994.60	41,653,028	1,157
伊豆本							165,991.70	37,489,078	226
松富							3,738.00	322,179	86
富田							120.00	8,350	70
その他の甘柿							28,339.00	5,840,162	206
甘柿計	642.00	832,919	1,297	3,550.00	2,783,783	784	198,188.70	43,659,769	220
渋柿							76,390.50	25,912,682	339
干柿									
西瓜	1,954,768.70	190,831,679	98	1,318,739.00	125,610,170	95	253,183.00	27,253,448	108
小室	205,380.00	18,459,062	90	62,549.00	7,488,442	120	5,320.00	759,940	143
温室瓜計	2,160,148.70	209,290,741	97	1,381,288.00	133,098,612	96	258,503.00	28,013,388	108
ブリンスメロン									
アンデスメロン	5,485.00	1,397,366	255	1,140.00	450,585	395			
その他のメロン	133,461.00	39,619,682	297	46,783.00	18,191,429	389	9,656.00	3,014,934	312
アールスメロン	54,383.20	29,294,912	539	73,562.10	38,031,366	517	58,656.70	25,298,787	431
赤肉メロン	79,067.00	33,579,631	425	58,309.00	28,560,946	490	36,416.00	15,343,504	421
もも	314,116.52	151,310,780	482	576,672.56	252,152,094	437	133,175.00	60,171,486	452
ネクタリン	8,700.10	3,769,435	433	8,102.60	3,021,711	373	1,789.20	757,835	424
すもも	57,184.20	28,883,182	505	26,707.80	15,175,579	568	13,296.40	7,225,043	543
桜桃	32,219.05	39,838,098	1,236	1,668.90	1,558,116	934			
枇杷	237.40	108,239	456						
イチジク	5,891.00	6,799,181	1,154	69,402.00	40,939,948	590	90,017.65	53,376,533	593
栗				9,725.50	5,044,697	519	92,617.20	44,267,053	478
レモン	120,518.00	35,126,094	291	134,432.00	40,612,405	302	115,359.10	35,093,433	304
グレープ	127,423.00	19,256,853	151	109,750.50	16,051,224	146	109,985.00	14,040,124	128
オレジン	203,719.00	45,418,494	223	183,056.00	42,118,226	230	178,030.00	35,355,864	199
バナナ	1,253,506.70	197,134,753	157	1,180,496.10	189,813,083	161	1,165,762.70	182,555,516	157
青バナ	183,332.00	26,738,479	146	179,331.00	26,381,787	147	182,234.00	26,537,085	146
バナナ計	1,436,838.70	223,873,232	156	1,359,827.10	216,194,870	159	1,347,996.70	209,092,601	155
パイナップル	256,077.20	48,138,199	188	275,448.99	50,611,605	184	254,462.05	47,192,219	185
キウイ	189,097.20	95,121,658	503	172,427.70	82,575,197	479	120,155.50	55,008,283	458
国内キーウイ	327.60	136,316	416	131.60	34,186	260	5,761.50	3,777,887	656
パイヤ	2,224.00	1,069,763	481	2,418.00	1,158,180	479	1,883.50	1,099,054	584
マンゴ	33,991.25	37,704,454	1,109	14,932.55	12,332,412	826	3,752.30	2,574,130	686
その他の輸入果実	171,634.70	65,990,475	384	185,377.60	68,911,551	372	188,575.50	63,581,515	337
その他の果実	52,355.54	26,868,801	513	37,228.03	15,795,457	424	31,664.38	12,043,071	380
果実計	6,460,506.27	1,772,098,769	274	6,746,886.53	2,035,095,026	302	6,081,108.46	1,683,746,501	277

2014年(平成26年)

果実の品目別・月別取扱高表

(中央市場)

No.4

品目	10月			11月			12月		
	数量(kg)	金額	平均@	数量(kg)	金額	平均@	数量(kg)	金額	平均@
ハウスミカン	95.00	41,040	432						
極早生	1,336,992.00	139,100,941	104	482,716.20	38,750,249	80	18,108.00	990,686	55
早温州	113,457.00	25,356,803	223	1,115,746.00	164,751,610	148	1,299,546.40	180,694,338	139
普通温州							520,373.00	97,071,740	187
温州計	1,450,544.00	164,498,784	113	1,598,462.20	203,501,859	127	1,838,027.40	278,756,764	152
伊予柑							4,010.00	1,114,989	278
八清									
甘夏				5.00	5,400	1,080			
日向夏							984.50	572,832	582
ネーブル							4,383.00	1,460,862	333
ポカホン							46,081.50	10,998,893	239
デコボ				1,282.50	1,288,547	1,005	28,908.00	18,636,507	645
その他柑橘	621.05	389,403	627	8,402.20	5,997,175	714	93,065.60	31,716,843	341
柑橘計	1,451,165.05	164,888,187	114	1,608,151.90	210,792,981	131	2,015,460.00	343,257,690	170
つがる	410,094.00	75,171,089	183						
サンふじ	1,030.00	239,824	233	353,472.00	108,226,495	306	708,643.50	194,277,893	274
ふじ	8,485.00	1,940,465	229	18,860.00	3,851,969	204	16,045.00	2,350,053	146
ジョナゴールド	46,430.00	12,252,268	264	109,530.00	30,167,753	275	128,848.00	37,231,080	289
王林	4,685.00	797,189	170	66,110.00	16,655,987	252	102,205.00	30,586,094	299
むつ				4,667.00	987,833	212	5,211.00	2,826,493	542
その他のリンゴ	763,596.00	200,786,853	263	543,056.00	135,200,794	249	90,420.70	24,613,126	272
リンゴ計	824,226.00	216,016,599	262	1,095,695.00	295,090,831	269	1,051,373.20	291,884,739	278
デラウェア									
巨峰	67,156.16	31,785,024	473	15,885.10	10,791,780	679	3,405.40	2,258,712	663
ベリヤー	649.50	114,242	176	46.00	6,848	149			
温室ぶどう	1,649.20	993,676	603	2,248.40	2,010,010	894	3,631.50	3,882,782	1,069
ピオネ	111,290.00	55,118,506	495	13,111.40	6,004,169	458	80.00	51,840	648
その他のぶどう	62,725.22	38,631,434	616	52,361.20	24,092,790	460	57,716.20	21,882,282	379
ぶどう計	243,470.08	126,642,882	520	83,652.10	42,905,597	513	64,833.10	28,075,616	433
二十世紀	20,750.00	3,126,815	151						
幸豊	70,194.00	16,583,388	236	565.00	146,880	260			
新高	309,606.50	60,755,261	196	14,037.50	2,414,767	172	255.00	80,136	314
新晩三吉	64,802.00	17,018,897	263	169,065.00	37,430,004	221	807.50	146,893	182
その他の赤梨	47,187.00	13,691,863	290	10,156.60	2,367,683	233	30,829.70	7,152,397	232
西洋梨計	32,598.60	10,775,029	331	69,995.60	25,993,435	371	24,183.60	11,442,266	473
梨計	545,138.10	121,951,253	224	263,819.70	68,352,769	259	94,095.80	27,217,958	289
莓計	31,822.80	39,747,600	1,249	92,926.93	156,613,277	1,685	367,666.47	756,722,361	2,058
西村	77,668.00	14,441,759	186						
伊豆	116,396.70	19,838,780	170						
松本	248,995.00	51,121,019	205	17,850.80	2,105,344	118			
富有柿	27,653.50	4,097,412	148	936,284.60	184,119,023	197	620,674.00	147,401,292	237
その他の甘柿	147,350.00	28,362,081	192	19,550.00	3,276,358	168	842.50	142,507	169
甘柿計	618,063.20	117,861,051	191	973,685.40	189,500,725	195	621,516.50	147,543,799	237
洪柿	251,705.50	56,028,989	223	389,159.50	54,871,070	141	110,279.00	9,834,758	89
干柿	830.60	2,060,532	2,481	3,420.27	5,988,695	1,751	34,575.01	49,825,738	1,441
西瓜	29,706.00	4,081,945	137	15,359.00	2,957,210	193	8,200.00	1,719,243	210
小玉西瓜	7,716.00	931,317	121	600.00	49,356	82	270.00	85,428	316
温室西瓜	80.00	17,280	216	234.00	80,892	346	1,260.00	559,202	444
西瓜計	37,502.00	5,030,542	134	16,193.00	3,087,458	191	9,730.00	2,363,873	243
ブリンスメロン									
アンデスメロン				140.00	27,886	199	1,884.00	376,837	200
その他のメロン	754.00	278,610	370	1,544.00	368,183	238	640.00	137,546	215
アールスメロン	57,107.50	27,028,939	473	48,749.84	30,484,209	625	60,199.70	49,472,198	822
赤肉メロン	30,937.00	13,570,765	439	17,793.80	8,803,111	495	23,472.00	15,131,611	645
もも	1,665.00	541,534	325						
ネクタリン									
すもも	679.40	358,619	528						
桜桃				33.20	60,264	1,815	1,320.00	2,413,098	1,828
枇杷									
イチジク	39,204.05	24,842,770	634	3,391.70	1,840,454	543	84.00	36,288	432
栗	47,046.30	18,956,595	403	5,968.50	3,639,574	610	934.30	514,455	551
レモン	90,269.10	25,106,554	278	102,393.68	29,104,457	284	151,384.36	50,520,316	334
オレンジ	103,695.00	12,790,215	123	80,332.00	11,017,793	137	193,601.00	38,398,446	198
オレンジ	138,160.00	29,763,744	215	76,529.00	17,460,134	228	117,599.00	29,391,803	250
バナナ	1,222,645.50	182,821,358	150	1,273,693.80	178,597,454	140	1,074,521.40	157,599,527	147
青バナナ	165,464.00	24,000,536	145	184,389.00	26,575,075	144	172,248.00	24,613,754	143
バナナ計	1,388,109.50	206,821,894	149	1,458,082.80	205,172,529	141	1,246,769.40	182,213,281	146
パイナップル	203,097.00	35,478,759	175	176,505.50	31,015,620	176	200,918.00	33,039,453	164
キウイ	104,618.30	47,114,919	450	103,900.90	45,171,464	435	56,733.00	23,877,612	421
国内キウイ	72,825.30	44,878,640	616	29,408.45	12,121,346	412	112,962.75	53,184,805	471
パイナップル	2,056.50	1,248,725	607	1,591.50	958,151	602	1,663.00	1,027,737	618
マンゴー	2,878.00	1,646,899	572	1,425.00	1,078,251	757	1,792.50	1,495,974	835
その他の輸入果実	165,678.20	62,372,706	376	120,418.10	53,369,710	443	132,703.30	56,980,782	429
その他の果実	28,687.97	14,288,902	498	79,429.53	27,723,628	349	40,864.33	15,777,552	386
果実計	6,891,485.45	1,492,488,513	217	6,834,341.30	1,506,620,167	220	6,715,053.72	2,210,716,326	329

品目	月	合計		
		数量(kg)	金額	平均@
ハウスミカン		483,580.35	370,026,309	765
極早生		2,223,037.60	237,276,858	107
早温州		2,708,629.20	394,136,904	146
普通温州		2,257,077.10	417,704,819	185
温州計		7,672,324.25	1,419,144,890	185
伊予柑		421,338.40	57,616,162	137
八朔		331,954.10	39,588,376	119
清見		182,742.50	33,079,500	181
甘夏柑		729,485.80	93,770,684	129
日向夏		69,426.10	15,246,427	220
ネーブル		101,701.20	12,990,938	128
ポカリン		401,115.00	65,982,133	164
デコボ		351,632.00	115,840,422	329
その他の柑橘		944,019.85	247,857,135	263
柑橘計		11,205,739.20	2,101,116,667	188
つがる		1,271,730.00	317,728,627	250
サンふじ		2,926,531.50	845,699,142	289
ふじ		659,628.00	250,697,407	380
ジョナゴールド		1,191,659.00	417,575,331	350
王林		823,559.00	239,807,495	291
むつ		68,003.00	31,655,460	466
その他のリンゴ		1,699,711.90	449,702,006	265
リンゴ計		7,369,092.40	2,235,136,841	303
デラウエア		235,516.60	232,124,665	986
巨峰		723,372.64	576,399,791	797
ベリールA		80,213.50	39,507,140	493
温室ぶどう		22,007.20	22,116,915	1,005
ピオーネ		319,905.70	230,692,382	721
その他のぶどう		603,528.33	312,721,457	518
ぶどう計		1,984,543.97	1,413,562,350	712
二十世紀		162,180.00	49,867,863	307
幸水		757,888.50	276,240,653	364
豊水		1,198,342.40	336,153,109	281
新高高		384,236.00	76,049,697	198
新興		234,854.50	54,631,758	233
晩三吉		47,035.00	9,984,500	212
その他の赤梨		220,156.80	61,229,221	278
西洋梨		141,747.40	53,127,627	375
梨計		3,146,440.60	917,284,428	292
莓計		3,078,508.83	3,572,733,354	1,161
西村		243,659.70	51,930,837	213
伊豆		120,134.70	20,160,959	168
松本		266,965.80	53,234,713	199
富有柿		1,749,322.60	390,345,627	223
その他の甘柿		196,248.50	37,677,397	192
甘柿計		2,576,331.30	553,349,533	215
洪柿		831,726.50	150,264,201	181
干柿		62,603.92	78,353,873	1,252
西瓜		5,488,366.20	670,699,916	122
小玉西瓜		576,354.00	89,915,348	156
温室西瓜		1,944.00	797,969	410
西瓜計		6,066,664.20	761,413,233	126
プリンスメロン		24,223.00	7,213,117	298
アンデスメロン		140,422.00	54,059,758	385
その他のメロン		508,743.00	162,082,498	319
アールスメロン		531,675.64	374,566,735	705
赤肉メロン		389,351.50	178,945,557	460
もも		1,155,055.73	571,274,375	495
ネクターリン		20,191.90	8,308,329	411
すもも		211,874.45	115,897,982	547
桜桃		96,358.79	149,138,622	1,548
枇杷		44,404.36	48,175,703	1,085
イチジク		211,530.75	134,004,472	633
栗		156,291.80	72,422,374	463
レモン		1,422,412.29	405,031,985	285
グレープ		1,303,229.50	220,628,773	169
オレンジ		1,870,262.00	450,294,262	241
バナナ		14,094,315.50	2,122,928,111	151
青バナナ		2,328,746.00	328,776,277	141
バナナ計		16,423,061.50	2,451,704,388	149
パイナップル		2,585,327.74	454,144,254	176
キーウイ		1,155,428.10	555,515,149	481
国内キーウイ		814,149.71	347,441,881	427
パイナップル		24,218.50	13,341,991	551
マンゴー		124,003.93	158,644,454	1,279
その他の輸入果実		2,049,970.03	721,329,806	352
その他の果実		534,818.94	220,884,863	413
果実計		69,390,386.08	19,975,994,435	288

## 平成26年 開設区域内外への出荷割合(推計)

