

野菜の品目別取扱高／前年対比表

品名	28 年 実 績			27 年 実 績			増 減		前年比(%)		
	数量 kg	金額	平均@	数量 kg	金額	平均@	数量 kg	金額	数量	金額	@
大根	17,173,563.35	1,376,333,382	80.14	18,130,264.86	1,203,923,180	66.40	-956,701.51	172,410,202	95	114	121
かぶ	695,684.00	75,531,502	108.57	762,495.30	64,253,435	84.26	-66,811.30	11,278,067	91	118	129
人参	10,893,393.80	1,717,886,893	157.69	11,322,927.55	1,354,237,485	119.60	-429,533.75	363,649,408	96	127	132
ごぼう	2,218,995.18	566,208,007	255.16	2,379,086.48	515,098,779	216.51	-160,091.30	51,109,228	93	110	118
れんこん	1,247,150.95	535,290,885	429.21	980,561.25	541,643,627	552.38	266,589.70	-6,352,742	127	99	78
たけのこ	74,570.90	43,955,788	589.44	92,067.15	48,642,007	528.33	-17,496.25	-4,686,219	81	90	112
ゆで筍	49,000.66	35,241,469	719.20	42,987.34	31,570,571	734.41	6,013.32	3,670,898	114	112	98
その他根菜類	297,133.76	52,223,292	175.75	293,709.78	46,508,849	158.34	3,423.98	5,714,443	101	112	111
根菜類計	32,649,492.60	4,402,671,218	134.84	34,004,099.71	3,805,877,933	111.92	-1,354,607.11	596,793,285	96	116	120
白菜	43,056,265.80	3,214,891,937	74.66	41,783,250.00	2,834,247,530	67.83	1,273,015.80	380,644,407	103	113	110
キャベツ	37,458,447.90	3,591,081,775	95.86	34,036,699.40	3,177,937,958	93.36	3,421,748.50	413,143,817	110	113	103
グリーンボール	1,834,468.00	219,162,817	119.46	1,984,783.00	233,250,961	117.51	-150,315.00	-14,088,144	92	94	102
キャベツ計	39,292,915.90	3,810,244,592	96.97	36,021,482.40	3,411,188,919	94.69	3,271,433.50	399,055,673	109	112	102
春菊	464,411.40	266,503,211	573.85	531,334.30	277,338,674	521.96	-66,922.90	-10,835,463	87	96	110
ほうれん草	1,081,345.80	679,206,200	628.11	1,348,225.56	701,596,562	520.38	-266,879.76	-22,390,362	80	97	121
青葱	1,126,825.08	1,023,770,690	908.54	1,149,700.53	957,234,592	832.59	-22,875.45	66,536,098	98	107	109
分葱	4,139.97	5,623,393	1,358.31	7,029.50	6,669,059	948.72	-2,889.53	-1,045,666	59	84	143
白葱	2,531,561.50	1,015,105,473	400.97	2,697,105.45	896,355,544	332.33	-165,543.95	118,749,929	94	113	121
ふき	69,425.15	18,232,346	262.61	71,748.40	19,870,347	276.94	-2,323.25	-1,638,001	97	92	95
つわ	23,608.10	16,791,922	711.27	48,103.10	26,449,214	549.84	-24,495.00	-9,657,292	49	63	129
みつば	188,365.30	122,039,108	647.88	185,866.90	102,924,827	553.75	2,498.40	19,114,281	101	119	117
にら	1,540,897.80	889,457,978	577.23	1,491,981.79	794,556,379	532.55	48,916.01	94,901,599	103	112	108
かつお菜	62,454.15	26,838,539	429.73	75,375.93	26,654,139	353.61	-12,921.78	184,400	83	101	122
水菜	737,151.65	337,598,955	457.97	801,809.90	353,825,190	441.28	-64,658.25	-16,226,235	92	95	104
小松菜	1,209,766.90	419,102,508	346.43	1,145,750.05	377,117,571	329.14	64,016.85	41,984,937	106	111	105
その他葉菜類	41,787.88	13,729,644	328.55	55,827.77	15,830,031	283.55	-14,039.89	-2,100,387	75	87	116
レタス	13,449,251.50	2,406,996,086	178.96	13,130,707.00	2,188,238,058	166.65	318,544.50	218,758,028	102	110	107
サニーレタス	1,147,933.30	397,673,555	346.42	1,123,644.00	372,629,340	331.62	24,289.30	25,044,215	102	107	104
グリーンリーフ	989,991.00	360,570,115	364.21	934,203.05	310,343,384	332.20	55,787.95	50,226,731	106	116	110
セルリー	728,188.58	193,332,133	265.49	726,585.20	197,474,777	271.78	1,603.38	-4,142,644	100	98	98
カリフラワー	318,786.00	55,333,701	173.57	441,480.90	61,968,537	140.36	-122,694.90	-6,634,836	72	89	124
ブロッコリー	1,751,234.30	808,490,812	461.66	2,077,441.20	778,296,760	374.64	-326,206.90	30,194,052	84	104	123
アスパラ	618,714.35	726,660,738	1,174.46	594,103.70	702,652,487	1,182.71	24,610.65	24,008,251	104	103	99
パセリ	92,873.29	159,957,844	1,722.32	99,154.76	110,105,600	1,110.44	-6,281.47	49,852,244	94	145	155
チンゲンサイ	314,716.70	120,471,146	382.79	355,110.50	127,666,494	359.51	-40,393.80	-7,195,348	89	94	106
中国野菜	41,668.02	37,751,524	906.00	37,349.85	29,099,000	779.09	4,318.17	8,652,524	112	130	116
サラダ菜	102,950.20	69,146,362	671.64	99,274.20	67,372,778	678.65	3,676.00	1,773,584	104	103	99
その他葉茎菜類	1,370,638.45	726,360,464	529.94	1,115,089.64	587,017,972	526.43	255,548.81	139,342,492	123	124	101
葉茎菜計	112,357,868.07	17,921,880,976	159.50	108,148,735.58	16,334,723,765	151.03	4,209,132.49	1,587,157,211	104	110	106
茄子	4,064,714.97	1,385,785,614	340.93	4,238,806.44	1,404,429,468	331.32	-174,091.47	-18,643,854	96	99	103
トマト	8,625,451.57	2,986,874,033	346.28	8,775,664.68	2,855,351,686	325.37	-150,213.11	131,522,347	98	105	106
きゅうり	7,435,597.76	2,378,764,935	319.91	7,573,796.41	2,219,755,403	293.08	-138,198.65	159,009,532	98	107	109
南瓜	5,979,438.00	965,237,219	161.42	5,627,662.90	962,440,734	171.01	351,775.10	2,796,485	106	100	94
白瓜	94,247.50	10,247,824	108.73	86,981.00	11,226,686	129.07	7,266.50	-978,862	108	91	84
ピーマン	2,410,461.71	1,035,362,358	429.52	2,209,059.62	991,996,443	449.05	201,402.09	43,365,915	109	104	96
パプリカ	510,573.85	319,114,827	625.01	564,359.63	349,238,706	618.82	-53,785.78	-30,123,879	90	91	101
ししとう	119,275.85	150,593,208	1,262.56	122,501.42	160,023,093	1,306.29	-3,225.57	-9,429,885	97	94	97
オクラ	531,132.93	377,000,221	709.80	437,145.24	323,877,008	740.89	93,987.69	53,123,213	122	116	96
どうもろこし	653,871.50	172,971,624	264.53	759,552.10	191,971,767	252.74	-105,680.60	-19,000,143	86	90	105
米ナス	104,792.70	39,178,214	373.86	113,617.14	43,525,667	383.09	-8,824.44	-4,347,453	92	90	98
ミニトマト	1,969,263.43	1,312,714,080	666.60	1,745,363.35	1,088,352,056	623.56	223,900.08	224,362,024	113	121	107
ゴーヤ	349,431.49	116,702,581	333.97	317,853.48	107,388,288	337.85	31,578.01	9,314,293	110	109	99
その他果菜類	435,554.65	152,838,352	350.90	389,672.30	129,825,891	333.16	45,882.35	23,012,461	112	118	105
果菜類計	33,283,807.91	11,403,385,090	342.61	32,962,035.71	10,839,402,896	328.84	321,772.20	563,982,194	101	105	104

野菜の品目別取扱高 / 前年対比表

品名	28 年 実 績			27 年 実 績			増 減		前年比(%)		
	数量 kg	金額	平均@	数量 kg	金額	平均@	数量 kg	金額	数量	金額	@
いんげん	149,970.85	149,078,586	994.05	165,357.25	146,836,047	887.99	-15,386.40	2,242,539	91	102	112
きぬさや	20,207.05	45,895,158	2,271.24	25,543.34	49,389,233	1,933.54	-5,336.29	-3,494,075	79	93	117
スナックえんどう	68,810.14	79,501,741	1,155.37	97,597.74	95,986,485	983.49	-28,787.60	-16,484,744	71	83	117
実えんどう	30,459.90	32,742,311	1,074.93	72,432.63	55,362,631	764.33	-41,972.73	-22,620,320	42	59	141
そら豆	49,246.20	29,329,009	595.55	92,275.75	45,426,877	492.29	-43,029.55	-16,097,868	53	65	121
枝豆	90,311.73	57,214,306	633.52	93,200.67	52,410,799	562.34	-2,888.94	4,803,507	97	109	113
その他豆類	6,082.65	4,072,620	669.54	11,012.67	4,979,250	452.13	-4,930.02	-906,630	55	82	148
豆類計	415,088.52	397,833,731	958.43	557,420.05	450,391,322	807.99	-142,331.53	-52,557,591	74	88	119
里芋	733,624.00	214,927,049	292.96	809,090.65	225,656,586	278.90	-75,466.65	-10,729,537	91	95	105
玉葱	44,008,659.10	4,755,166,354	108.05	36,630,194.40	3,781,752,968	103.24	7,378,464.70	973,413,386	120	126	105
甘藷	3,459,508.04	789,093,535	228.09	3,345,989.71	784,157,972	234.35	113,518.33	4,935,563	103	101	97
馬鈴薯	6,343,373.80	1,258,734,598	198.43	5,318,240.00	940,213,218	176.79	1,025,133.80	318,521,380	119	134	112
マークイン	7,133,473.80	1,475,905,593	206.89	8,202,973.50	1,294,629,858	157.82	-1,069,499.70	181,275,735	87	114	131
馬鈴薯計	13,476,847.60	2,734,640,191	202.91	13,521,213.50	2,234,843,076	165.28	-44,365.90	499,797,115	100	122	123
長芋	2,909,503.15	1,243,887,373	427.52	3,182,611.60	1,162,268,020	365.19	-273,108.45	81,619,353	91	107	117
山の芋	42,857.21	39,298,843	916.97	39,619.91	33,805,953	853.25	3,237.30	5,492,890	108	116	107
らっきょう	179,769.30	102,453,177	569.91	172,099.90	84,773,781	492.58	7,669.40	17,679,396	104	121	116
にんにく	319,374.71	299,907,459	939.04	291,328.40	246,094,975	844.73	28,046.31	53,812,484	110	122	111
生姜	662,125.00	407,189,698	614.97	587,260.94	348,708,629	593.78	74,864.06	58,481,069	113	117	104
その他土物類	341,471.45	153,292,530	448.91	307,008.16	114,353,612	372.47	34,463.29	38,938,918	111	134	121
土物類計	66,133,739.56	10,739,856,209	162.39	58,886,417.17	9,016,415,572	153.11	7,247,322.39	1,723,440,637	112	119	106
松茸	13,476.64	105,035,598	7,793.90	12,041.15	110,221,118	9,153.70	1,435.49	-5,185,520	112	95	85
生椎茸	903,638.83	851,160,075	941.92	960,197.46	863,996,885	899.81	-56,558.63	-12,836,810	94	99	105
えのき	2,510,087.90	615,071,300	245.03	2,682,736.85	717,827,927	267.57	-172,648.95	-102,756,627	94	86	92
しめじ	1,662,006.10	716,683,727	431.21	1,616,991.80	678,515,563	419.61	45,014.30	38,168,164	103	106	103
なめこ	276,843.07	114,488,907	413.55	312,657.65	119,477,624	382.13	-35,814.58	-4,988,717	89	96	108
マッシュルーム	92,002.50	98,119,365	1,066.48	77,616.08	89,952,371	1,158.93	14,386.42	8,166,994	119	109	92
まい茸	204,474.30	150,042,210	733.79	203,167.70	133,010,604	654.68	1,306.60	17,031,606	101	113	112
エリンギ	446,354.20	239,860,011	537.37	456,848.20	231,562,343	506.86	-10,494.00	8,297,668	98	104	106
その他茸類	24,437.97	22,312,708	913.03	22,172.90	20,123,078	907.55	2,265.07	2,189,630	110	111	101
茸類計	6,133,321.51	2,912,773,901	474.90	6,344,429.79	2,964,687,513	467.28	-211,108.28	-51,913,612	97	98	102
貝われ	462,532.68	166,722,246	360.45	410,751.95	123,766,569	301.31	51,780.73	42,955,677	113	135	120
大葉	175,231.89	552,077,754	3,150.55	160,301.28	532,587,347	3,322.41	14,930.61	19,490,407	109	104	95
みょうが	138,875.49	264,898,505	1,907.45	138,643.61	246,939,012	1,781.10	231.88	17,959,493	100	107	107
菜の花	45,518.72	59,591,242	1,309.15	76,478.88	67,803,433	886.56	-30,960.16	-8,212,191	60	88	148
ハーブ類	18,409.34	28,871,773	1,568.32	26,709.64	45,149,041	1,690.36	-8,300.30	-16,277,268	69	64	93
その他香辛料類	105,612.37	157,294,388	1,489.35	103,880.52	145,572,358	1,401.34	1,731.85	11,722,030	102	108	106
大梅	212,068.00	92,386,690	435.64	222,583.30	64,644,072	290.42	-10,515.30	27,742,618	95	143	150
小梅	17,825.00	8,959,438	502.63	16,399.30	7,333,381	447.17	1,425.70	1,626,057	109	122	112
カボス	116,302.10	31,366,471	269.69	72,990.60	25,542,578	349.94	43,311.50	5,823,893	159	123	77
ゆず	76,822.30	30,201,588	393.13	78,494.00	28,980,985	369.21	-1,671.70	1,220,603	98	104	106
その他ゆず	43,014.78	17,981,274	418.02	51,851.99	16,560,464	319.37	-8,837.21	1,420,810	83	109	131
もやし	852,349.40	147,820,396	173.42	963,624.91	160,632,858	166.69	-111,275.51	-12,812,462	88	92	104
加工用筍	238,780.80	23,691,151	99.21	428,855.00	39,841,751	92.90	-190,074.20	-16,150,600	56	59	107
野菜加工品	6,905,366.60	859,870,316	124.52	9,255,610.44	1,127,396,090	121.80	-2,350,243.84	-267,525,774	75	76	102
その他の野菜	334,512.67	199,184,835	595.44	781,456.47	194,285,739	248.62	-446,943.80	4,899,096	43	103	239
その他山菜	29,343.08	48,536,003	1,654.08	38,289.49	50,474,621	1,318.23	-8,946.41	-1,938,618	77	96	125
その他妻物	209,291.45	441,336,154	2,108.71	303,787.49	423,596,494	1,394.38	-94,496.04	17,739,660	69	104	151
庭先野菜	4,558,176.00	556,471,372	122.08	3,963,297.00	521,820,766	131.66	594,879.00	34,650,606	115	107	93
その他	27,816.90	15,524,861	558.10	37,205.05	18,611,477	500.24	-9,388.15	-3,086,616	75	83	112
国内野菜	247,928,486.51	48,753,021,043	196.64	239,808,618.43	44,489,009,955	185.51	8,119,868.08	4,264,011,088	103	110	106
野菜計	265,541,167.74	51,481,187,582	193.87	258,034,348.93	47,253,038,037	183.12	7,506,818.81	4,228,149,545	103	109	106
鶏卵	526,280.47	144,273,947	274.13	623,895.14	174,566,161	279.80	-97,614.67	-30,292,214	84	83	98
卵計	526,280.47	144,273,947	274.13	623,895.14	174,566,161	279.80	-97,614.67	-30,292,214	84	83	98

野菜の産地別取扱高(上位10位)

1 全国

(トン,千円,%)

順位	県名	数 量					金 額				
		28年	比率	27年	比率	前年比	28年	比率	27年	比率	前年比
	総 計	265,541	100.0%	258,034	100.0%	102.9%	51,481,188	100.0%	47,253,038	100.0%	108.9%
1	北 海 道	45,698	17.2%	39,830	15.4%	114.7%	6,448,003	12.5%	5,019,114	10.6%	128.5%
2	福 岡	36,328	13.7%	40,828	15.8%	89.0%	9,925,995	19.3%	9,991,413	21.1%	99.3%
3	熊 本	28,398	10.7%	29,294	11.4%	96.9%	5,280,215	10.3%	4,963,617	10.5%	106.4%
4	長 崎	23,070	8.7%	23,999	9.3%	96.1%	4,815,493	9.4%	4,604,550	9.7%	104.6%
5	長 野	22,629	8.5%	22,504	8.7%	100.6%	3,141,620	6.1%	3,159,961	6.7%	99.4%
6	鹿 児 島	20,794	7.8%	17,080	6.6%	121.7%	3,042,964	5.9%	2,635,300	5.6%	115.5%
7	大 分	16,817	6.3%	17,442	6.8%	96.4%	4,334,453	8.4%	3,849,585	8.1%	112.6%
8	佐 賀	14,746	5.6%	17,806	6.9%	82.8%	3,554,158	6.9%	3,887,150	8.2%	91.4%
9	宮 崎	13,323	5.0%	13,593	5.3%	98.0%	2,476,044	4.8%	2,235,053	4.7%	110.8%
10	群 馬	9,450	3.6%	7,498	2.9%	126.0%	968,655	1.9%	978,223	2.1%	99.0%
	その他国内	62,373	23.5%	49,764	19.2%	125.3%	11,213,424	21.7%	8,184,158	17.5%	137.0%
	国 外	17,613	6.6%	18,226	7.1%	96.6%	2,728,167	5.3%	2,764,028	5.8%	98.7%

2 県内

(トン,千円,%)

順位	地区名	数 量					金 額				
		28年	比率	27年	比率	前年比	28年	比率	27年	比率	前年比
	総 計	36,328	100.0%	40,828	100.0%	89.0%	9,925,995	100.0%	9,991,413	100.0%	99.3%
1	福 岡 市	6,914	19.0%	8,973	22.0%	77.1%	1,385,979	14.0%	1,389,019	13.9%	99.8%
2	糸 島 市	5,911	16.3%	6,627	16.2%	89.2%	1,563,240	15.7%	1,580,442	15.8%	98.9%
3	三井地区	4,572	12.6%	4,686	11.5%	97.6%	1,447,883	14.6%	1,373,203	13.7%	105.4%
4	みやま市	2,508	6.9%	2,538	6.2%	98.8%	806,754	8.1%	775,996	7.8%	104.0%
5	三潞地区	2,078	5.7%	2,229	5.5%	93.2%	820,300	8.3%	853,817	8.5%	96.1%
6	朝倉地区	1,920	5.3%	2,578	6.3%	74.5%	475,560	4.8%	609,872	6.1%	78.0%
7	甘木地区	1,913	5.3%	2,509	6.1%	76.2%	672,238	6.8%	715,081	7.2%	94.0%
8	筑紫地区	1,651	4.5%	802	2.0%	205.9%	262,089	2.6%	207,339	2.1%	126.4%
9	宗像地区	1,583	4.4%	1,788	4.4%	88.5%	208,391	2.1%	181,866	1.8%	114.6%
10	北九州市	1,275	3.5%	1,282	3.1%	99.5%	180,122	1.8%	145,031	1.5%	124.2%
	その他県内	6,003	16.5%	6,816	16.7%	88.1%	2,103,439	21.2%	2,159,747	21.6%	97.4%

(注) 地区名と行政区分との関係については、品目別・産地別取扱高表(県内)を参照。

野菜の品目別取扱高(上位10位)

1 全国

(トン,千円,%)

順位	品目名	数 量					金 額				
		28年	比率	27年	比率	前年比	28年	比率	27年	比率	前年比
	総 計	265,541	100.0%	258,034	100.0%	102.9%	51,481,188	100.0%	47,253,038	100.0%	108.9%
1	玉 葱	44,009	16.6%	36,630	14.2%	120.1%	4,755,166	9.2%	3,781,753	8.0%	125.7%
2	白 菜	43,056	16.2%	41,783	16.2%	103.0%	3,214,892	6.2%	2,834,248	6.0%	113.4%
3	キャベツ	39,293	14.8%	36,021	14.0%	109.1%	3,810,245	7.4%	3,411,189	7.2%	111.7%
4	大 根	17,174	6.5%	18,130	7.0%	94.7%	1,376,333	2.7%	1,203,923	2.5%	114.3%
5	レ タ ス	15,587	5.9%	15,189	5.9%	102.6%	3,165,240	6.1%	2,871,211	6.1%	110.2%
6	馬 鈴 薯	13,477	5.1%	13,521	5.2%	99.7%	2,734,640	5.3%	2,234,843	4.7%	122.4%
7	人 参	10,893	4.1%	11,323	4.4%	96.2%	1,717,887	3.3%	1,354,237	2.9%	126.9%
8	ト マ ト	10,595	4.0%	10,521	4.1%	100.7%	4,299,588	8.4%	3,943,704	8.3%	109.0%
9	きゅうり	7,436	2.8%	7,574	2.9%	98.2%	2,378,765	4.6%	2,219,755	4.7%	107.2%
10	野菜加工品	6,905	2.6%	9,256	3.6%	74.6%	859,870	1.7%	1,127,396	2.4%	76.3%
	その他野菜	101,125	38.0%	94,716	36.7%	106.8%	27,923,728	54.3%	26,052,532	55.2%	107.2%

2 県内

(トン,千円,%)

順位	品目名	数 量					金 額				
		28年	比率	27年	比率	前年比	28年	比率	27年	比率	前年比
	総 計	36,328	100.0%	40,828	100.0%	89.0%	9,925,995	100.0%	9,991,413	100.0%	99.3%
1	キャベツ	6,877	18.9%	7,949	19.5%	86.5%	604,312	6.1%	644,820	6.5%	93.7%
2	大 根	4,454	12.3%	5,985	14.7%	74.4%	268,469	2.7%	304,058	3.0%	88.3%
3	ト マ ト	2,908	8.0%	3,147	7.7%	92.4%	1,173,266	11.8%	1,153,756	11.5%	101.7%
4	レ タ ス	2,662	7.3%	2,941	7.2%	90.5%	638,862	6.4%	623,742	6.2%	102.4%
5	きゅうり	2,569	7.1%	2,890	7.1%	88.9%	796,259	8.0%	849,543	8.5%	93.7%
6	茄 子	2,525	7.0%	2,583	6.3%	97.8%	959,083	9.7%	947,436	9.5%	101.2%
7	ブロッコリー	1,172	3.2%	1,358	3.3%	86.3%	511,104	5.1%	450,990	4.5%	113.3%
8	小 松 菜	1,108	3.0%	1,064	2.6%	104.1%	387,572	3.9%	325,519	3.3%	119.1%
9	青 葱	736	2.0%	815	2.0%	90.3%	697,497	7.0%	696,338	7.0%	100.2%
10	か ぶ	686	1.9%	753	1.8%	91.1%	70,931	0.7%	60,692	0.6%	116.9%
	その他野菜	10,631	29.3%	11,343	27.8%	93.7%	3,818,640	38.6%	3,934,519	39.4%	97.1%

(注)キャベツにはグリーンボール、レッドキャベツを含む。レタスにはサニーレタス・グリーンリーフレタスを含む。

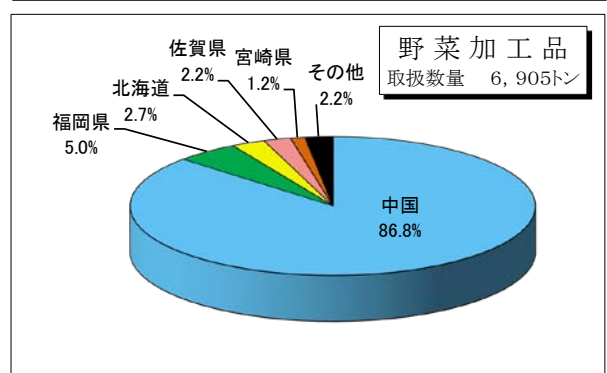
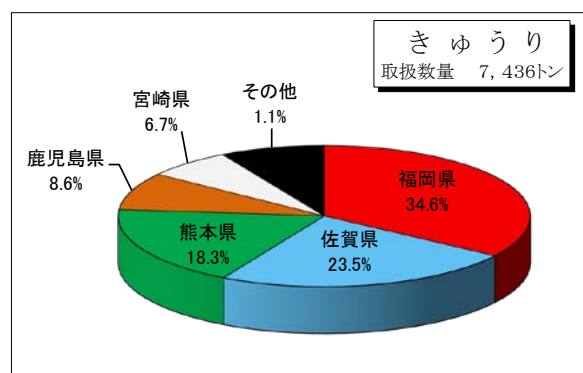
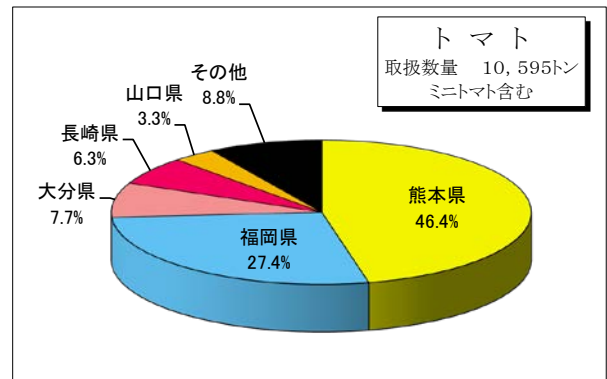
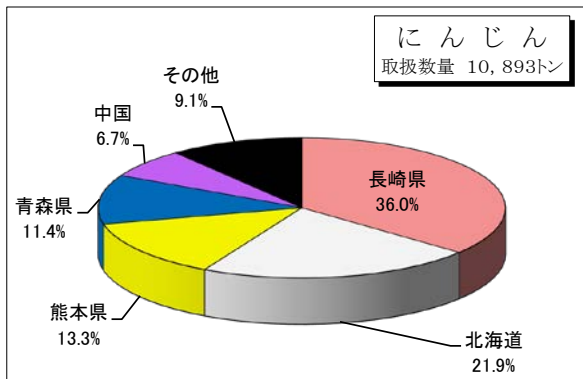
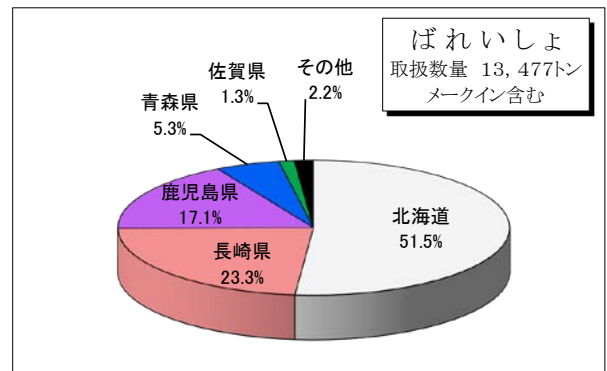
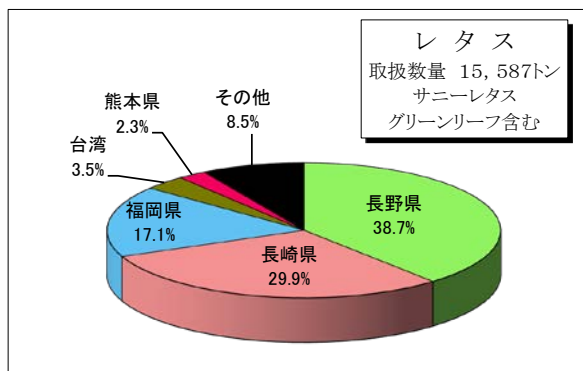
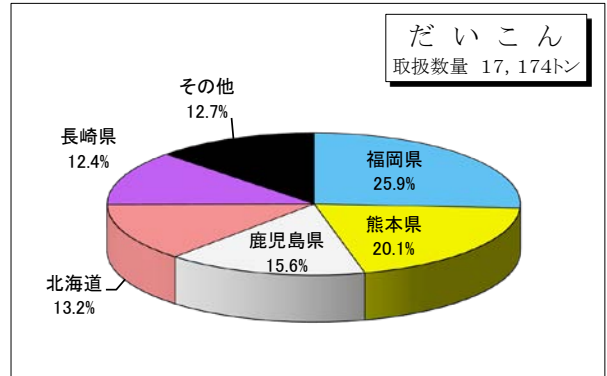
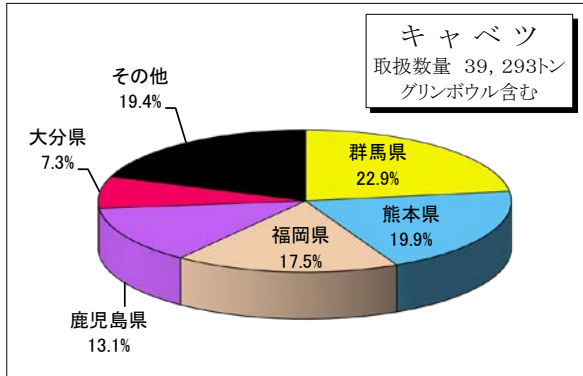
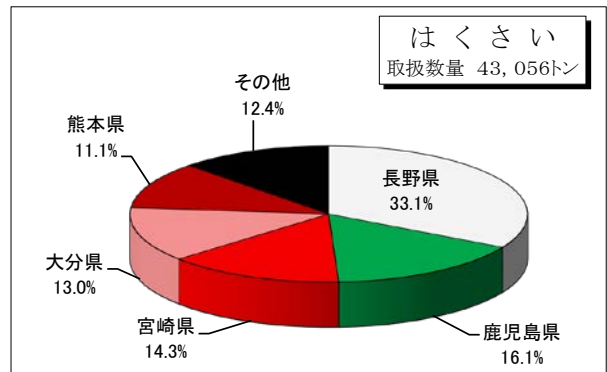
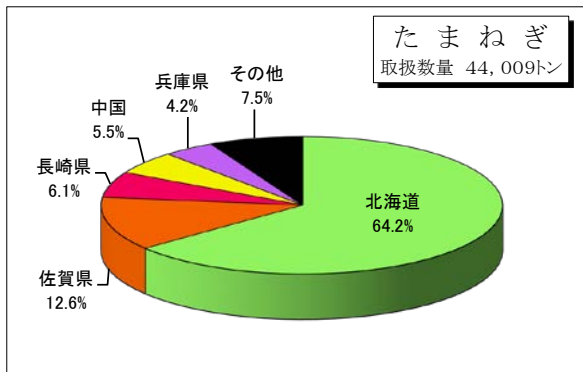
トマトにはミニトマトを含む。馬鈴薯にはメークインを含む。青葱には小葱を含む。

野菜の品目別取扱高 / 前年対比表 (外国産)

品名	28 年 実 績			27 年 実 績			増 減		前年比(%)		
	数量 kg	金額	平均@	数量 kg	金額	平均@	数量 kg	金額	数量	金額	@
大 根	200.00	6,674	33.37	58,110.00	4,011,498	69.03	-57,910.00	-4,004,824	0	0	48
か ぶ											
人 参	787,232.00	72,744,054	92.40	448,637.00	44,035,216	98.15	338,595.00	28,708,838	175	165	94
ご ぼ う	691,810.00	77,235,487	111.64	593,730.00	62,106,124	104.60	98,080.00	15,129,363	117	124	107
れ ん こ ん	1,310.00	558,144	426.06	540.00	233,280	432.00	770.00	324,864	243	239	99
た け の こ	8,928.90	6,708,366	751.30	14,515.00	12,662,188	872.35	-5,586.10	-5,953,822	62	53	86
ゆ で 筍	150.00	33,453	223.02				150.00	33,453			
その他根菜類	2,020.00	1,358,856	672.70	2,711.00	1,977,415	729.40	-691.00	-618,559	75	69	92
根 菜 類 計	1,491,650.90	158,645,034	106.35	1,118,243.00	125,025,721	111.80	373,407.90	33,619,313	133	127	95
白 菜	2,700.00	184,960	68.50	5,160.00	630,179	122.12	-2,460.00	-445,219	52	29	56
キ ャ ベ ツ	178,140.00	16,371,892	91.90	67,750.00	6,049,420	89.29	110,390.00	10,322,472	263	271	103
グリンボール											
キ ャ ベ ツ 計	178,140.00	16,371,892	91.90	67,750.00	6,049,420	89.29	110,390.00	10,322,472	263	271	103
春 菊											
ほうれん草											
青 葱	21,380.00	6,657,692	311.39	254.00	177,984	700.72	21,126.00	6,479,708	8417	3741	44
分 葱											
白 葱	265,419.00	58,779,005	221.45	228,587.00	47,584,990	208.17	36,832.00	11,194,015	116	124	106
ふ き											
つ わ											
み つ ば											
に ら				13.00	36,288	2,791.38	-13.00	-36,288			
かつお菜											
水 菜											
小 松 菜											
その他菜類											
レ タ ス	906,085.00	217,360,864	239.89	556,638.00	110,135,399	197.85	349,447.00	107,225,465	163	197	121
サニーレタス				20.00	324	16.20	-20.00	-324			
グリンリーフ											
セルリー	25,745.00	6,214,244	241.37	42,381.00	9,791,712	231.04	-16,636.00	-3,577,468	61	63	104
カリフラワー											
ブロッコリー	171,269.00	66,941,971	390.85	166,741.00	75,614,952	453.48	4,528.00	-8,672,981	103	89	86
アスパラ	68,505.87	79,749,386	1,164.12	66,252.73	86,146,468	1,300.27	2,253.14	-6,397,082	103	93	90
パセリ	12.00	2,808	234.00				12.00	2,808			
チンゲンサイ											
中国野菜	1,742.00	2,809,188	1,612.62	1,369.00	2,157,624	1,576.05	373.00	651,564	127	130	102
サラダ菜											
その他葉茎菜類	94,741.24	67,097,356	708.21	69,663.09	52,568,032	754.60	25,078.15	14,529,324	136	128	94
葉 茎 菜 計	1,735,739.11	522,169,366	300.83	1,204,828.82	390,893,372	324.43	530,910.29	131,275,994	144	134	93
茄 子											
ト マ ト											
き ゆ う り											
南 瓜	3,860,672.70	479,267,077	124.14	2,814,571.90	415,238,659	147.53	1,046,100.80	64,028,418	137	115	84
白 瓜											
ピーマン				760.50	420,268	552.62	-760.50	-420,268			
パプリカ	473,969.08	300,421,628	633.84	528,256.40	328,183,457	621.25	-54,287.32	-27,761,829	90	92	102
ししとう	1,452.56	1,366,450	940.71	1,813.58	1,738,128	958.39	-361.02	-371,678	80	79	98
オクラ	83,255.40	58,259,668	699.77	78,306.50	54,741,226	699.06	4,948.90	3,518,442	106	106	100
とうもろこし											
米 ナ ス											
ミニトマト	11,848.00	5,680,476	479.44	11,322.00	5,420,218	478.73	526.00	260,258	105	105	100
ゴ ー ヤ											
その他果菜類											
果 菜 類 計	4,431,197.74	844,995,299	190.69	3,435,030.88	805,741,956	234.56	996,166.86	39,253,343	129	105	81

野菜の品目別取扱高 / 前年対比表 (外国産)

品名	28年実績			27年実績			増減		前年比(%)		
	数量 kg	金額	平均@	数量 kg	金額	平均@	数量 kg	金額	数量	金額	@
いんげん	7,222.00	4,941,021	684.16	8,381.00	5,728,241	683.47	-1,159.00	-787,220	86	86	100
きぬさや	1,790.00	1,453,718	812.13	1,014.00	856,065	844.24	776.00	597,653	177	170	96
スナックえんどう	11,298.50	8,526,210	754.63	14,669.00	9,814,970	669.09	-3,370.50	-1,288,760	77	87	113
実えんどう	150.00	59,778	398.52	75.00	23,436	312.48	75.00	36,342	200	255	128
そら豆											
枝豆	273.00	81,713	299.31	254.60	96,755	380.02	18.40	-15,042	107	84	79
その他豆類				101.40	44,623	440.06	-101.40	-44,623			
豆類計	20,733.50	15,062,440	726.47	24,495.00	16,564,090	676.22	-3,761.50	-1,501,650	85	91	107
里芋	244,411.00	48,988,133	200.43	165,190.00	34,782,063	210.55	79,221.00	14,206,070	148	141	95
玉葱	3,041,456.70	276,537,324	90.92	3,355,314.00	252,081,064	75.12	-313,857.30	24,456,260	91	110	121
甘藷											
馬鈴薯											
メークイン											
馬鈴薯計											
長芋											
山の芋											
らっきょう											
にんにく	197,058.15	72,133,569	366.05	182,248.60	56,188,730	308.30	14,809.55	15,944,839	108	128	119
生姜	146,910.00	46,043,735	313.41	119,278.00	43,789,220	367.11	27,632.00	2,254,515	123	105	85
その他土物類	151,122.60	42,348,577	280.22	141,976.06	40,830,331	287.58	9,146.54	1,518,246	106	104	97
土物類計	3,780,958.45	486,051,338	128.55	3,964,006.66	427,671,408	107.88	-183,048.21	58,379,930	95	114	119
松茸	13,175.60	96,865,563	7,351.89	11,684.98	97,986,165	8,385.65	1,490.62	-1,120,602	113	99	88
生椎茸	9,999.25	6,697,723	669.82	12,455.00	8,116,197	651.64	-2,455.75	-1,418,474	80	83	103
えのき											
しめじ											
なめこ											
マッシュルーム											
まい茸											
エリンギ											
その他茸類				15.00	172,800	11,520.00	-15.00	-172,800			
茸類計	23,174.85	103,563,286	4,468.77	24,154.98	106,275,162	4,399.72	-980.13	-2,711,876	96	97	102
貝われ											
大葉	244.00	762,847	3,126.42	340.90	945,757	2,774.29	-96.90	-182,910	72	81	113
みょうが											
菜の花											
ハーブ類	85.70	136,242	1,589.75	62.40	119,989	1,922.90	23.30	16,253	137	114	83
その他香辛種類	27.70	59,369	2,143.28	31.40	35,239	1,122.26	-3.70	24,130	88	168	191
大梅											
小梅											
カボス											
ゆず				15.00	8,640	576.00	-15.00	-8,640			
その他ゆず											
もやし											
加工用筍											
野菜加工品	6,070,473.88	547,172,196	90.13	8,376,651.80	837,680,616	100.00	-2,306,177.92	-290,508,420	72	65	90
その他の野菜	4,459.30	2,583,763	579.40	11,306.50	1,660,398	146.85	-6,847.20	923,365	39	156	395
その他山菜	908.40	1,828,656	2,013.05	974.00	1,941,439	1,993.26	-65.60	-112,783	93	94	101
その他妻物	34,334.20	36,655,501	1,067.60	35,833.41	37,663,256	1,051.06	-1,499.21	-1,007,755	96	97	102
庭先野菜											
その他	18,693.50	8,481,202	453.69	29,755.75	11,801,039	396.59	-11,062.25	-3,319,837	63	72	114
国内野菜											
野菜計	17,612,681.23	2,728,166,539	154.89	18,225,730.50	2,764,028,082	151.65	-613,049.27	-35,861,543	97	99	102
鶏卵											
卵計											



野菜の産地別取扱高及び主要品目

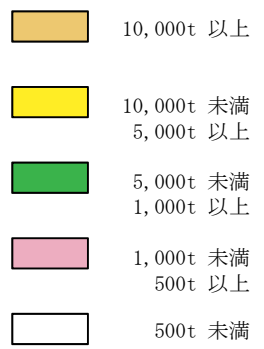
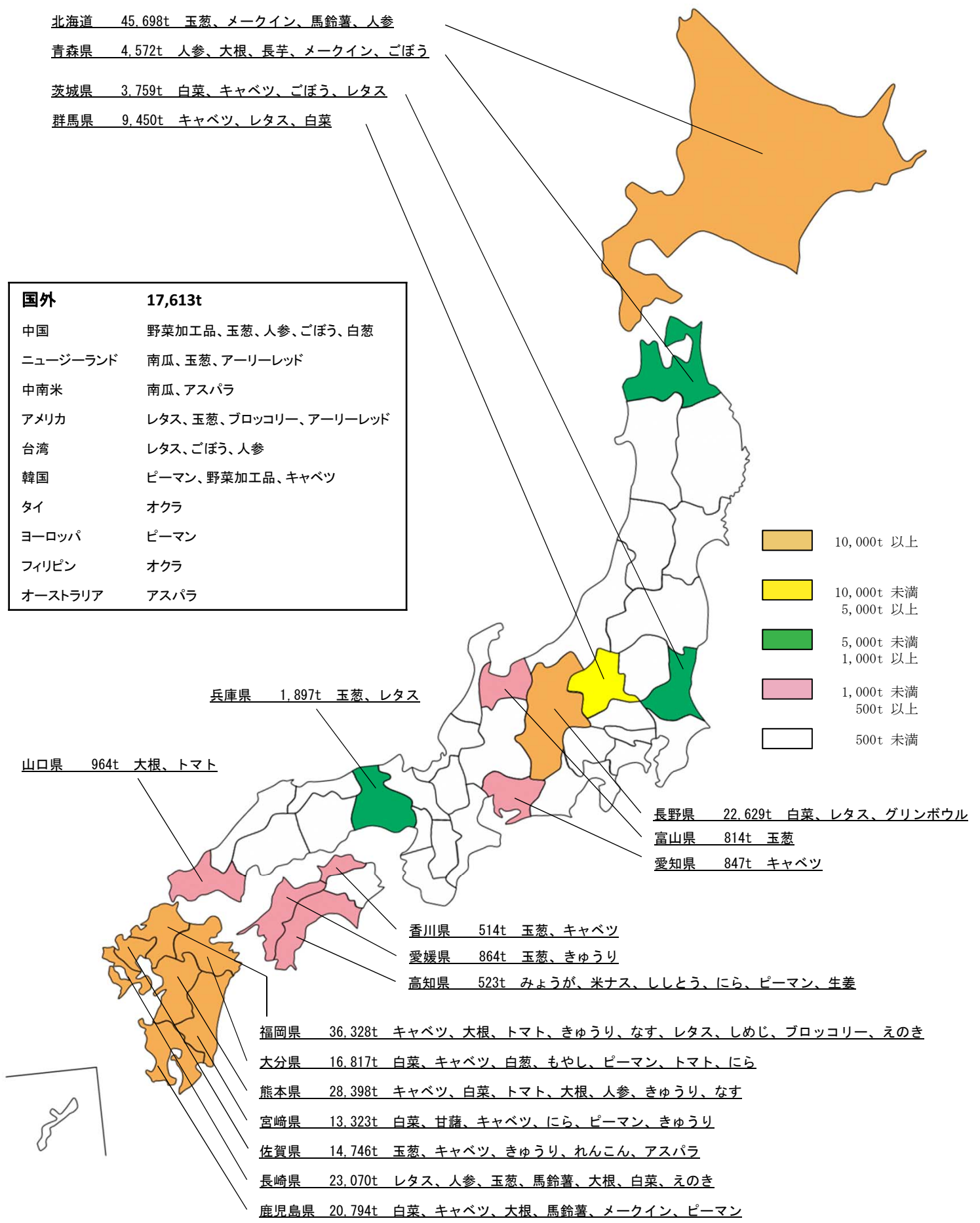
北海道 45,698t 玉葱、メークイン、馬鈴薯、人参

青森県 4,572t 人参、大根、長芋、メークイン、ごぼう

茨城県 3,759t 白菜、キャベツ、ごぼう、レタス

群馬県 9,450t キャベツ、レタス、白菜

国外	17,613t
中国	野菜加工品、玉葱、人参、ごぼう、白葱
ニュージーランド	南瓜、玉葱、アーリーレッド
中南米	南瓜、アスパラ
アメリカ	レタス、玉葱、ブロッコリー、アーリーレッド
台湾	レタス、ごぼう、人参
韓国	ピーマン、野菜加工品、キャベツ
タイ	オクラ
ヨーロッパ	ピーマン
フィリピン	オクラ
オーストラリア	アスパラ



兵庫県 1,897t 玉葱、レタス

山口県 964t 大根、トマト

長野県 22,629t 白菜、レタス、グリーンボウル
富山県 814t 玉葱
愛知県 847t キャベツ

香川県 514t 玉葱、キャベツ

愛媛県 864t 玉葱、きゅうり

高知県 523t みょうが、米ナス、ししとう、にら、ピーマン、生姜

福岡県 36,328t キャベツ、大根、トマト、きゅうり、なす、レタス、しめじ、ブロッコリー、えのき

大分県 16,817t 白菜、キャベツ、白葱、もやし、ピーマン、トマト、にら

熊本県 28,398t キャベツ、白菜、トマト、大根、人参、きゅうり、なす

宮崎県 13,323t 白菜、甘藷、キャベツ、にら、ピーマン、きゅうり

佐賀県 14,746t 玉葱、キャベツ、きゅうり、れんこん、アスパラ

長崎県 23,070t レタス、人参、玉葱、馬鈴薯、大根、白菜、えのき

鹿児島県 20,794t 白菜、キャベツ、大根、馬鈴薯、メークイン、ピーマン

輸入野菜の取扱高

1 国別

(トン,千円,%)

順位	県名	数 量					金 額				
		28年	比率	27年	比率	前年比	28年	比率	27年	比率	前年比
	総 計	17,613	100.0%	18,226	100.0%	96.6%	2,728,167	100.0%	2,764,028	100.0%	98.7%
1	中 国	10,842	61.6%	13,387	73.5%	81.0%	1,223,159	44.8%	1,477,342	53.4%	82.8%
2	ニュージーランド	2,737	15.5%	1,726	9.5%	158.6%	312,225	11.4%	250,860	9.1%	124.5%
3	中 南 米	1,598	9.1%	1,183	6.5%	135.1%	303,083	11.1%	276,944	10.0%	109.4%
4	ア メ リ カ	869	4.9%	512	2.8%	169.7%	299,194	11.0%	179,274	6.5%	166.9%
5	台 湾	659	3.7%	604	3.3%	109.1%	103,320	3.8%	90,874	3.3%	113.7%
6	韓 国	569	3.2%	487	2.7%	116.8%	276,019	10.1%	282,635	10.2%	97.7%
7	タ イ	70	0.4%	68	0.4%	102.9%	61,141	2.2%	59,564	2.2%	102.6%
8	ヨーロッパ	52	0.3%	49	0.3%	106.1%	45,410	1.7%	51,831	1.9%	87.6%
9	フィリピン	51	0.3%	54	0.3%	94.4%	35,810	1.3%	38,275	1.4%	93.6%
10	オーストラリア	17	0.1%	14	0.1%	121.4%	15,137	0.6%	16,129	0.6%	93.8%

2 品目別

(トン,千円,%)

順位	品目名	数 量					金 額				
		28年	比率	27年	比率	前年比	28年	比率	27年	比率	前年比
	総 計	17,613	100.0%	18,226	100.0%	96.6%	2,728,167	100.0%	2,764,028	100.0%	98.7%
1	野菜加工品	6,070	34.5%	8,377	46.0%	72.5%	547,172	20.1%	837,681	30.3%	65.3%
2	かぼちゃ	3,861	21.9%	2,815	15.4%	137.2%	479,267	17.6%	415,239	15.0%	115.4%
3	たまねぎ	3,041	17.3%	3,355	18.4%	90.6%	276,537	10.1%	252,081	9.1%	109.7%
4	レタス	906	5.1%	557	3.1%	162.7%	217,361	8.0%	110,135	4.0%	197.4%
5	にんじん	787	4.5%	449	2.5%	175.3%	72,744	2.7%	44,035	1.6%	165.2%
6	ごぼう	692	3.9%	594	3.3%	116.5%	77,235	2.8%	62,106	2.2%	124.4%
7	パプリカ	474	2.7%	528	2.9%	89.8%	300,422	11.0%	328,183	11.9%	91.5%
8	白ねぎ	265	1.5%	229	1.3%	115.7%	58,779	2.2%	47,585	1.7%	123.5%
9	さといも	244	1.4%	165	0.9%	147.9%	48,988	1.8%	34,782	1.3%	140.8%
10	にんにく	197	1.1%	182	1.0%	108.2%	72,134	2.6%	56,189	2.0%	128.4%

(注)レタスにはサニーレタス・グリーンリーフレタスを含む。

野菜品目別産地別取扱高表

	産地	(県内)			(中央市場)			筑紫地区			粕屋地区			
		福岡市			糸島市			数量(kg)	金額	平均@	数量(kg)	金額	平均@	
		数量(kg)	金額	平均@	数量(kg)	金額	平均@	数量(kg)	金額	平均@	数量(kg)	金額	平均@	
根菜類	大根	2,881,638.00	178,907,954	62	548,469.40	28,421,497	52				602.20	22,502	37	
	かぶ	559,684.50	56,497,392	101	47,362.50	5,287,036	112	392.00	36,200	92	4,256.10	1,161,053	273	
	人参	40.50	7,679	190	577.00	49,815	86	317.00	96,552	305	16.80	1,990	118	
	ごぼう				139.50	33,302	239				4.00	961	240	
	れんこん	197.90	45,619	231							816.00	82,943	102	
葉菜類	たけのこ	25,025.30	4,706,394	188	652.00	204,712	314	40,366.00	4,799,001	119	3,277.70	863,698	264	
	ゆで筍	5,729.60	3,673,796	641	1,471.60	926,056	629	663.00	297,923	449	9,185.40	6,317,768	688	
	白菜	5,849.00	144,673	25	649.80	27,918	43	450.00	19,267	43	348.00	17,085	49	
	キャベツ	969,803.50	83,569,724	86	2,174,134.40	195,425,877	90	660.00	86,832	132	20,530.00	1,341,364	65	
	グリーンポウル							1,150.00	86,454	75				
	春菊	379,624.75	216,266,607	570	395.00	131,436	333	40,907.50	28,344,062	693	1,078.75	684,126	634	
	ほうれん草	105,372.80	77,619,415	737	2,653.09	1,661,737	626	24,739.40	19,776,977	799	1,745.30	1,206,232	691	
	青葱	60,361.69	55,616,511	921	155,686.50	126,464,015	812	330.04	475,713	1,441	530.50	81,155	153	
	分葱	104.97	43,586	415										
	白葱	23,089.20	8,809,863	382	9,184.60	2,694,650	293				427.50	124,614	291	
	ふき	310.20	64,834	209	35,161.90	9,328,482	265	89.40	17,804	199				
	つばき				10,213.10	5,992,533	587							
	にら	90.00	33,480	372	665.00	187,650	282							
	レタス	2,535.00	270,862	107	63,661.00	9,769,270	153	260.00	28,404	109				
	サニーレタス	40.00	9,720	243	132.00	22,194	168	34,594.50	12,243,504	354	24.00	3,564	148	
	グリーンリーフ	184.00	16,038	87				20,618.00	7,218,657	350				
	セルリー	32.00	3,780	118							1,120.00	165,068	147	
	カリフラワー	54,292.00	9,950,473	183	1,141.00	143,335	126				3,957.00	669,226	169	
	ブロッコリー	128,561.70	64,372,667	501	578,237.20	249,511,513	432	21,192.00	9,625,002	454	153,021.00	64,155,012	419	
	アスパラ	12,570.70	13,866,613	1,103	3,275.50	3,499,027	1,068	23,399.90	27,382,059	1,170	281.50	306,739	1,090	
パセリ	3,409.40	1,959,374	575				5.40	1,555	288					
チンゲンサイ	1,438.90	414,829	288	66.00	6,393	97								
かつお菜	23,996.40	10,116,493	422	8,220.50	3,339,809	406				7,580.15	3,230,426	426		
カラダ菜	20.60	37,368	1,814											
その他葉菜類	327,172.70	134,330,121	411	119,037.70	67,994,799	571	29,657.50	18,529,323	625	148,314.60	69,141,846	466		
果菜類	茄子	31,475.10	8,901,891	283	154,774.50	54,073,730	349	345.50	79,265	229	1,394.80	291,974	209	
	トマト	800,488.40	307,894,181	385	362,848.50	161,722,293	446							
	きゅうり	3,416.50	1,261,790	369	1,374,335.00	426,972,854	311	120.00	31,936	266	3,480.80	832,207	239	
	南瓜	34,674.00	4,783,921	138	28,630.00	3,396,755	119	80.00	11,524	144	2,735.00	363,136	133	
	白瓜	154.00	15,034	98	17,720.00	1,357,485	77				215.00	17,442	81	
	ピーマン	17.50	3,451	197				175.50	64,778	369	474.35	154,899	327	
	しとう	1,878.30	924,904	492				347.60	499,943	1,438	8,690.10	5,175,786	596	
	オクラ	69.82	12,492	179	8,395.10	4,529,360	540				54.00	24,296	450	
	とうもろこし	35.50	5,896	166	0.10	432	4,320							
	米ナス	3,736.50	1,473,455	394				10.00	1,318	132				
	ベテマト	1,237.20	862,725	697	26,005.14	28,730,364	1,105	49.60	13,314	268	3,804.80	3,301,769	868	
	豆類	いんげん	475.60	374,224	787				45.80	24,976	545	773.85	755,117	976
		さぬき豆	4.00	756	189	0.36	570	1,583				103.15	174,895	1,696
さやえんどう		70.60	59,002	836	5.00	3,478	696	51.00	27,227	534	538.85	662,827	1,230	
実えんどう		163.50	168,508	1,031	1.20	1,123	936	51.70	38,163	738	68.45	71,719	1,048	
そら豆		85.50	22,939	268	97.00	49,065	506	58.00	13,899	240	334.50	159,498	477	
枝豆		22,543.13	15,270,851	677	919.50	389,658	424				76.40	24,906	326	
その他豆類		9.00	9,720	1,080							18.00	8,942	497	
里芋		562.90	100,369	178	633.70	137,767	217	109.00	20,303	186	9,097.50	2,010,440	221	
土物類	玉葱	40,258.00	4,852,087	121	330.00	19,375	59	920.00	47,511	52	11,680.00	1,909,161	163	
	甘藷	1,623.50	144,376	89	850.00	81,476	96				586.00	125,485	214	
	馬鈴薯	1,185.00	247,072	208	490.00	62,056	127				487.00	73,904	152	
	メークイン	3,459.00	660,557	191	350.00	58,308	167							
	長芋				28.90	4,914	170							
	山の芋				10.00	3,434	343							
	らっきょう	117.20	90,828	775							11.00	5,572	507	
茸類	にんにく				18.00	11,038	613	237.01	164,116	692				
	生姜				105.00	50,663	483				7.00	1,172	167	
	アーリーレッド	249.00	37,908	152	170.00	19,828	117							
	松茸	260.40	216,518	831	22.00	12,236	556							
	椎茸	204,422.00	46,396,680	227										
	えのめ	601.50	274,774	457										
香辛棟物類	なめこ													
	マッシュルーム													
	貝わ	1,150.20	1,732,936	1,507							172,865.00	46,458,082	269	
	大葉	3.20	918	287	676.00	2,080,407	3,078				445.75	589,838	1,323	
	炒り菜	991.80	1,015,472	1,024	20,576.00	28,946,900	1,407	12.00	3,456	288				
	ハーブ類	251.76	50,366	200	819.49	1,580,101	1,928							
	その他香辛野菜	12,311.43	17,474,026	1,419	63,287.92	122,811,059	1,941	4,644.50	25,385,022	5,466	615.66	1,960,959	3,185	
その他	大梅	2,475.00	978,825	395	533.00	98,032	184	141.00	11,567	82	701.00	147,096	210	
	小梅	1,545.00	838,439	543							279.00	91,205	327	
	カボス	43.00	3,240	75	224.00	5,617	25				200.00	17,808	89	
	ゆず	28.00	1,155	41	209.10	52,616	252	12.70	8,447	665	805.00	61,505	76	
	もやし										3,901.50	1,363,847	350	
野菜加工品	野菜加工品	104,317.32	8,344,825	80	17,728.00	3,980,770	225	2,540.49	2,236,933	881	9,854.65	654,446	66	
	その他野菜	66,466.65	39,116,337	589	69,352.38	10,872,998	157	1,400,795.05	104,339,854	74	16,801.97	5,107,455	304	
	合計	6,914,031.32	1,385,979,313	200	5,911,331.18	1,563,239,818	264	1,650,538.09	262,088,841	159	608,216.58	222,174,760	365	
	鶏卵										14,397.62	3,669,779	255	

野菜品目別産地別取扱高表

産地		(中 央 市 場)											
		宗像地区			甘木地区			朝倉地区			三井地区		
品目	産地	数量(kg)	金額	平均@	数量(kg)	金額	平均@	数量(kg)	金額	平均@	数量(kg)	金額	平均@
根菜類	大根	279,844.50	13,790,467	49	36,142.00	2,172,438	60	186,938.00	10,459,983	56	519,838.00	34,686,228	67
	人参	6,010.00	1,592,968	265	223.00	68,482	307				11,412.00	1,321,700	116
	ごぼう				9,786.00	7,270,992	743	252.00	172,174	683	2,170.00	268,057	124
葉菜類	れんこん	198.00	63,828	322									
	たけのこ	2,387.25	2,229,317	934	759.90	391,207	515						
	ゆで筍	12,180.00	606,704	50				1,335.00	94,824	71	45,035.00	3,349,700	74
	白キャベツ	585,325.00	52,203,893	89	607,230.00	52,949,973	87	349,160.00	22,785,670	65	204,196.00	16,435,062	80
	グリーンボウル										1,044.00	135,464	130
	春菊				5,353.00	2,092,546	391				18,636.80	7,701,695	413
	ほうれん草				50,691.80	20,051,639	396	59,861.30	26,618,625	445	300,320.15	143,940,738	479
	青葱				176,501.56	197,934,935	1,121	44,642.80	33,547,663	751	128,381.65	136,092,929	1,060
	白分葱				41,088.00	15,402,372	375	16,330.00	5,758,344	353	20.00	5,400	270
	ふき										68.00	24,915	366
	みつば										1,336.00	142,646	107
	みつば				3,500.90	1,623,864	464	52.50	11,351	216	84,805.75	48,114,875	567
	菜類	にら				105.00	65,610	625	13,010.00	4,925,456	379	55,735.00	25,539,830
レタ					45,434.00	6,514,504	143	271,248.00	41,602,615	153	924,029.00	165,547,967	179
サニーレタス					82,656.00	26,787,421	324	7,915.00	2,340,761	296	422,365.00	136,762,834	324
グリーンリーフ					47,568.00	16,041,943	337	5,012.00	1,477,840	295	351,694.00	126,191,869	359
セルリー		190.00	28,825	152							0.20	389	1,945
カリフラワー		114,252.00	20,558,557	180	496.00	97,643	197						
ブロッコリー		180,674.00	77,974,161	432	5,124.00	2,731,763	533	1,944.00	535,227	275	45,768.00	18,491,446	404
アスパラ		244.70	387,889	1,585	21,629.80	27,621,694	1,277	30.00	34,020	1,134			
パセリ													
チンゲンサイ					69,056.00	24,405,167	353	610.00	157,779	259	61,097.00	24,133,632	395
かつお菜					6.00	5,832	972	589.50	261,078	443	15,345.70	5,952,676	388
サラダ菜					8.00	3,024	378				36,177.50	20,393,771	564
その他葉菜類		132.00	51,408	389	127,847.60	43,215,945	338	12,966.60	4,421,192	341	1,089,894.90	391,200,278	359
果菜類	茄子	490.00	87,837	179	175,768.80	65,511,700	373	34,778.20	10,315,879	297	16,268.70	5,680,525	349
	トマト				151,286.90	55,023,128	364	39,050.80	12,168,489	312	1,238.80	451,838	365
	きゅうり	4,503.20	1,247,458	277	218,094.60	70,300,942	322	658,629.10	207,696,327	315	15,575.00	3,183,239	204
	南瓜	160.00	16,471	103				530.00	16,999	32	4,130.00	495,514	120
	白瓜										24,740.50	3,197,005	129
	ピーマン				1,368.00	392,214	287	79.05	35,422	448	732.70	212,967	291
	ししとう							1,401.00	821,902	587	668.40	652,878	977
	オクラ				2,452.50	1,485,414	606				17,430.30	8,022,173	460
	とうもろこし							1,020.00	572,669	561	20,195.50	4,992,973	247
	米ペテ	6,575.88	6,846,305	1,041	97.50	165,348	1,696	983.06	1,112,855	1,132			
豆類	いんげん	252.50	329,162	1,304				16.20	11,614	717	1,359.30	866,726	638
	きぬさや				12.70	13,912	1,095						
	さやえんどう				1.90	1,929	1,015				472.00	594,756	1,260
	実えんどう	126.00	177,345	1,408							5.00	10,476	2,095
	そら豆										961.30	350,753	365
	枝豆	27.00	6,683	248	88.40	16,530	187	1,394.30	357,104	256	29,702.70	12,851,104	433
	その他豆類	40.00	10,131	253	4,355.00	981,497	225	4,569.10	2,558,130	560	510.00	648,044	1,271
土物類	里芋				4,760.00	806,683	169	20,770.00	3,855,579	186	1,800.00	127,805	71
	玉葱												
	甘藷							21,520.00	2,937,298	136	810.00	107,948	133
	馬鈴薯												
	メークイン				190.00	27,345	144	670.00	132,710	198	585.00	88,977	152
	長芋												
	山の芋												
	らっきょう	107.00	45,198	422	33.70	25,011	742						
	んにく										66.00	17,064	259
	生姜							114.00	32,745	287	242.00	68,343	282
茸類	アーリーレッド							970.00	140,897	145			
	松茸				146.60	108,298	739	14.00	11,664	833			
	椎茸												
	えのき										2,514.00	711,148	283
	なめこ				22.50	10,530	468						
香辛植物類	マッシュルーム				6,460.70	16,703,884	2,585	32.90	11,145	339			
	貝れ				4.00	19,440	4,860				93.54	99,631	1,065
	大葉	2.76	3,117	1,129	368.69	437,133	1,186				9.00	4,082	454
	菜花				3,267.00	1,436,724	440	48.00	16,502	344	24.00	10,800	450
	ハーブ										3,307.24	3,616,014	1,093
	その他香辛野菜				4,903.40	7,455,952	1,521	8,074.90	18,984,388	2,351	15,964.90	11,580,387	725
その他	大梅				4,645.00	1,580,903	340	1,180.00	318,392	270			
	小梅				10.00	7,128	713						
	カボス										38.40	7,193	187
	ゆず												
他	もやし												
	筍												
	野菜加工品	43.64	35,856	822	584.74	888,023	1,519	143,477.29	54,235,917	378	3,147.90	1,267,089	403
	その他野菜	389,616.00	30,097,765	77	3,085.96	1,388,928	450	3,561.10	2,377,156	668	53,390.54	42,655,698	799
合計	1,583,381.43	208,391,345	132	1,913,215.15	672,237,590	351	1,919,894.70	475,560,315	248	4,571,712.97	14,477,883.161	317	
鶏卵	36,220.00	7,666,430	212				155,272.68	44,831,157	289	1,019.88	274,899	270	

野菜品目別産地別取扱高表

		(県内)			(中央市場)								
		久留米市			浮羽地区			八女地区			筑後市		
産地	品目	数量(kg)	金額	平均@	数量(kg)	金額	平均@	数量(kg)	金額	平均@	数量(kg)	金額	平均@
根菜類	大根	339.00	7,992	24									
	かぼち	55,093.00	5,661,445	103				1,560.50	353,323	226			
	人参	829.50	186,956	225	14,080.00	4,611,546	328	180.50	16,427	91			
	れんこん	432.00	135,398	313				435.00	197,836	455			
葉類	たけのこ	1,340.00	947,613	707				20,067.20	9,038,723	450	54.00	70,740	1,310
	ゆで筍												
茎菜類	白菜	177,525.00	11,107,711	63	76,950.00	4,748,890	62	1,065.00	100,667	95	6,750.00	485,180	72
	キャベツ	314,925.00	27,156,137	86	300.00	32,400	108	2,080.00	211,441	102			
	グリーンボウル												
	春菊	222.00	224,532	1,011									
	ほうれん草	50,811.00	25,924,209	510	13,135.05	6,366,373	485	852.80	386,015	453			
	青分葱	53,008.70	33,555,302	633				25,256.00	15,690,514	621			
	白葱												
	ふじ												
	みつば												
	らっきょう												
	にら	75.00	35,856	478									
	レタ	22,952.00	4,027,935	175	47,670.00	6,935,890	145	40,660.00	5,114,033	126			
	サニーレタス	41,640.00	11,972,346	288	22,244.00	8,608,411	387	1,696.00	422,473	249			
	グリーンリーフ	36,380.00	11,836,355	325	11,356.00	4,464,882	393	403.00	106,207	264			
セルリー							2,726.00	404,146	148				
カリフラワー	9,180.00	634,554	69										
ブロッコリー							60.00	22,788	380				
アスパラ				1,159.40	1,483,300	1,279	12.00	2,268	189				
パセリ	2,775.00	5,252,256	1,893										
チンゲンサイ	166.00	87,264	526				16.20	4,549	281	28.00	20,369	727	
かつお菜	5,711.50	3,379,666	592				325.40	167,382	514				
サラダ菜	66,351.00	48,096,782	725										
その他葉菜類	16,753.00	6,082,170	363	803.60	422,885	526	2,301.48	496,719	216				
果菜類	茄子	40.00	6,134	153	3,104.92	1,383,891	446	23,800.30	6,145,723	258	407.10	69,681	171
	トマト	31,308.00	9,257,711	296	712,829.70	299,592,088	420	1,970.00	821,124	417	1,215.00	448,740	369
	きゅうり	105,345.00	28,861,065	274				32,588.70	8,732,383	268	3.50	173	49
	南瓜							200.00	8,391	42			
	白瓜	25,105.00	2,916,420	116									
	ピーマン				742.50	281,589	379	36.30	20,915	576	31.00	4,278	138
	しとう				24.40	15,800	648	1.00	108	108			
	オクラ	1,351.20	791,536	586	974.40	629,352	646	222.10	86,302	389			
	とうもろこし	35.00	2,700	77				45.00	6,372	142			
	米ナスト				139.20	110,265	792	58,302.50	44,357,084	761	70.80	63,829	902
豆類	いんげん							11,246.00	7,845,055	698			
	きぬさや												
	さやえんどう	20.00	10,584	529				32.90	40,394	1,228			
	実えんどう							54.00	48,816	904			
	そら豆	8.00	3,672	459				34.00	19,245	566			
	その他豆類	528.00	237,470	450	2,304.50	1,297,047	563						
土物類	里芋	205.00	54,681	267				1,381.00	253,218	183			
	玉葱												
	甘藷							15.00	2,343	156			
	馬鈴薯												
	メークイン	15.00	7,290	486				10.00	1,760	176			
	長芋												
	山の芋							26.00	10,840	417			
らっきょう							29.00	17,226	594				
茸類	にんにく							160.00	71,518	447			
	生薑												
	アーリーレッド												
	松茸							8,919.30	5,610,551	629			
香辛雑物類	椎茸	860.00	203,904	237									
	えのめ	852.00	124,320	146				185,656.10	121,648,247	655			
	しなめ												
	マッシュルーム												
その他	貝わら							4.00	5,184	1,296			
	大葉							459.75	470,620	1,024			
	菜の花							3.00	281	94			
	ハーブ												
その他	その他香辛野菜	34.40	29,890	869				260.20	685,919	2,636	8.00	7,344	918
	大梅							28,730.00	10,816,043	376			
	小梅							11,240.00	4,757,065	423			
	カボス							58.00	13,824	238			
その他	ゆず							15,908.00	6,356,027	400			
	もやし												
	野菜加工品	2,691.24	1,399,915	520	502.30	208,694	415	20,015.60	11,162,869	558			
	その他野菜	225,920.60	17,084,967	76	248.00	94,392	381	176,190.14	121,930,220	692			
合計	1,250,827.14	257,304,738	206	908,567.97	341,287,695	376	677,298.27	384,681,535	568	8,567.40	1,170,334	137	

野菜品目別産地別取扱高表

品目	(県内)			(中央市場)			三潯地区			みやま市			
	産地	数量(kg)	金額	平均@	数量(kg)	金額	平均@	数量(kg)	金額	平均@	数量(kg)	金額	平均@
根菜類	大根												
	人参												
	ごぼう												
葉菜類	れんこん	888.00	171.051	193				1,544.00	430.153	279			
	たけのこ	4,097.70	2,926.983	714							3,964.40	2,046.698	516
	ゆで筍												
	白キャベツ				6,000.00	465,750	78	22,300.00	1,342,192	60	426,320.00	44,195,336	104
	グリーンポウチ												
	春うれん草				2,165.00	907,463	419	42.00	15,876	378	1,886.25	1,371,357	727
	青分葱	378.00	264,160	699	24.40	7,824	321	86,199.90	92,724,444	1,076			
	白ふつま												
	みつば												
	にら				5.00	2,970	594						
	レタ				42,200.00	6,933,146	164	6,904.00	442,606	64	3,910.00	455,337	116
	サニーレタス				3,124.00	1,030,278	330	27,680.00	7,824,568	283	1,228.00	355,558	290
	グリーンリーフ				3,100.00	2,289,222	738	8,560.00	2,688,950	314	1,712.00	316,872	185
セルリー				150.00	29,624	197					310,283.00	87,254,361	281
カリフラワー													
ブロッコリー				114.00	54,648	479	180.00	41,472	230	161.00	7,128	44	
アスパラ				63,750.50	69,828,571	1,095	118,403.70	138,312,555	1,168	271.80	257,976	949	
パセリ													
チンゲンサイ													
かつお菜											64.50	20,925	324
サラダ菜													
その他葉菜類				496.80	404,267	814	156.00	96,228	617				
果菜類	茄	40.00	23,760	594	300,012.50	137,292,728	458	37.50	20,250	540	1,675,990.70	638,008,497	381
	トマト				276,547.00	100,117,899	362	136.00	33,588	247	3,155.00	2,653,786	841
	きゅうり							6,540.00	3,545,079	542	55,865.00	17,533,517	314
	南瓜				680.00	208,872	307				3,400.00	673,408	198
	白瓜												
	ピーマン										18.00	9,850	547
	ししとう												
	オクラ	13,362.70	9,173,938	687	59,981.00	44,002,474	734	371.20	258,680	697	3,083.60	1,966,248	638
	とうもろこし				3,845.00	1,121,106	292	7,245.00	2,100,062	290	5,075.00	1,337,926	264
	米ナス												
ペテト				28.80	31,104	1,080	172.80	137,376	795	10,337.80	7,087,399	686	
豆類	いんげん												
	きぬさや												
	さやえんどう							74.30	64,405	867	296.20	344,956	1,165
	実えんどう	249.50	275,702	1,105	3,510.40	4,486,591	1,278	17.80	22,572	1,268	623.20	755,573	1,212
そら豆													
その他豆類													
土物類	里芋							165,780.00	20,778,346	125			
	玉葱												
	甘藷												
	馬鈴薯												
	メークイ												
	長芋												
	山の芋												
	らっきょう												
にんにく													
生姜										84.00	31,590	376	
アーリーレッド							620.00	124,848	201				
茸類	松茸	419.75	221,071	527				8,604.90	4,018,148	467			
	椎茸							367,051.90	77,034,266	210	45.00	17,010	378
	えのめ	903.00	488,651	541	180.00	153,414	852	1,226,930.70	457,995,625	373	159.00	25,596	161
	なめこ							24.00	8,554	356			
マッシュルーム	10,711.60	13,016,008	1,215										
香辛棟物類	貝れ												
	大葉												
	妙姜	1,197.15	837,627	700				6.00	4,320	720			
	ハーブ												
その他香辛野菜							2,092.00	1,801,278	861				
その他	大梅												
	小梅												
	カボス												
	ゆめずし												
	もやし												
	野菜加工品							275.00	270,864	985	144.00	27,540	191
野菜計	32.00	25,229	788	362.60	557,022	1,536	19,563.92	8,162,611	417				
合計	32,279.40	27,424,180	850	766,277.00	369,924,973	483	2,077,512.62	820,299,916	395	2,508,077.45	806,754,444	322	
鶏卵													

野菜品目別産地別取扱高表

産地		(県内)			(中央市場)			遠賀郡			直方市				
		大牟田市	三池地区	遠賀郡	直方市	数量(kg)	金額	平均@	数量(kg)	金額	平均@	数量(kg)	金額	平均@	
根菜類	大根														
	人参														
	ごぼう														
	れんこん														
	たけのこ														
	ゆで筍														
	白														
	キャベツ							12,225.00	913,356	75					
	グリーンボウル							213,880.00	16,794,258	79					
	春菊							2,184.00	263,617	121					
葉菜類	ほうれん草														
	青葱														
	白葱														
	ふき							10,680.00	2,979,397	279					
	つみづき														
	にら														
	レタ														
	サニーレタス														
	グリーンリーフ														
	セルリー														
茎菜類	カリフラワー														
	ブロッコリー							17,340.00	7,424,892	428	25,260.00	10,254,073	406		
	アスパラ										349.60	377,860	1,081		
	パセリ						29,944.88	38,082,241	1,272						
	チンゲンサイ						36.00	6,134	170						
	かつお菜														
	サラダ菜														
	その他葉菜類														
	果菜類	茄子													
		トマト							89,461.00	33,006,371	369				
きゅうり		1,500.00	267,084	178											
南瓜															
白瓜															
ピーマン															
ししとう															
オクラ															
とうもろこし		70.00	27,821	397											
米ネスト															
豆類	ペテト							19,228.80	14,426,506	750	168.00	127,009	756		
	マメ														
	いんげん														
	きぬさや														
	さやえんどう														
	実えんどう														
	そら豆														
	枝豆														
	その他豆類														
	土物類	里芋													
玉葱															
甘藷															
馬鈴薯															
メークイ															
長芋															
山の芋															
らっきょう															
にんにく															
生姜															
茸類	アーリーレッド														
	松茸														
	椎茸	144.00	105,850	735											
	えのき	448,086.00	117,381,115	262											
	しめじ														
	なめこ														
	マッシュルーム														
	茸類														
	茸類														
	香辛雑物類	貝割れ							207,855.70	71,943,220	346				
大葉															
妙姜															
菜の花								2,523.60	3,536,374	1,401					
ハーブ															
その他香辛野菜								13,343.80	5,599,719	420					
その他															
その他															
その他															
その他		小梅													
	大梅														
	カボス														
	ゆず														
	もやし														
	野菜加工品														
	野菜計														
	その他														
	鶏卵	449,800.00	117,781,870	262	138,670.68	85,521,252	617	480,200.10	109,581,842	228	25,609.60	10,631,933	415		

野菜品目別産地別取扱高表

品目	産地	(県内)			(中央市場)			嘉穂地区			田川地区		
		数量(kg)	金額	平均@	数量(kg)	金額	平均@	数量(kg)	金額	平均@	数量(kg)	金額	平均@
根菜類	大根	5,817.00	544,643	94									
	人参												
	れんこん	647.50	260,226	402				129,389.00	11,282,553	87			
葉菜類	ゆで筍	21,199.76	12,402,014	585									
	白キヤベツ							290.00	12,420	43			
	グリーンボウル										9,160.00	1,103,210	120
	春菊	160.10	140,619	878									
	ほうれん草	4,840.00	5,041,404	1,042									
	青分葱												
	白ふ	18.00	3,240	180				18,656.00	5,169,593	277			
	みつみ				36.00	33,048	918						
	レタ												
	サニーレタス												
	茎菜類	グリーンリーフ											
セルリー													
カリフラワー													
フロコリー		11,502.00	4,766,796	414				2,154.00	920,732	427			
アスパラ		145.00	118,476	817	45.00	71,550	1,590	1,390.00	1,421,334	1,023	11,463.50	14,645,580	1,278
パセリ													
チンゲンサイ													
かつお菜		112.00	54,832	490									
サラダ													
その他葉菜類		799.20	204,248	256	24.00	11,664	486	2,454.00	472,552	193	36,984.00	12,146,837	328
果菜類		茄子	61,190.00	18,675,039	305							43,299.00	12,260,452
	トマト												
	きゅうり	55,080.00	15,555,950	282	900.00	272,160	302	32,985.00	9,855,107	299			
	南瓜												
	白瓜												
	ピーマン												
	ししとう	52.10	49,744	955									
	オクラ				152.00	136,296	897	6,212.00	3,862,080	622			
	とうもろこし												
	米ナス												
	ベテト										3,983.40	2,839,272	713
豆類	いんげん												
	きぬさや												
	さやえんどう				114.00	153,900	1,350						
	実えんどう												
	そ枝												
	その他豆類												
土物類	里芋												
	玉葱												
	甘藷												
	馬鈴薯												
	メークイン												
	長芋												
	山の芋				30.00	12,312	410						
らっきょう													
茸類	にんにく												
	生薑												
	アーリーレッド												
	松茸							74.14	255,085	3,441	4,047.40	4,781,929	1,181
香辛物類	椎茸												
	えのめ												
	なめこ												
	マッシュルーム												
	貝れ												
その他	大葉	16.80	13,161	783									
	妙薬	232.40	294,474	1,267									
	菜の花	99.90	143,823	1,440									
	ハーブ類												
	その他香辛野菜							4,400.00	1,842,074	419			
その他	大小梅												
	カボス												
	ゆず												
	もやし												
	野菜加工品	4,100.00	318,491	78	14,261.00	5,587,160	392	24,258.00	9,818,094	405			
その他野菜	1,287.40	1,444,005	1,122	60.00	42,984	716				44.50	56,160	1,262	
合計	167,299.16	60,031,185	359	15,622.00	6,321,074	405	222,262.14	44,911,624	202	108,981.80	47,833,440	439	
鶏卵	50,286.30	16,412,308	326										

野菜品目別産地別取扱高表

		(県内)			(中央市場)			行橋市			北九州市		
品目	産地	豊前市			築上郡			数量(kg)	金額	平均@	数量(kg)	金額	平均@
		数量(kg)	金額	平均@	数量(kg)	金額	平均@						
根菜類	大根												
	人参												
	ごぼう												
葉類	れんこん										3,090.00	2,571,588	832
	たけのこ										532.00	981,288	1,845
茎類	白きり						63,810.00	4,625,068	72				
	キャベツ				15,000.00	1,036,800	69				951,140.00	86,677,679	91
葉類	グリーンボウル												
	春ほうれん草										18.00	21,870	1,215
茎類	青分白												
	ふつみ												
葉類	レタ												
	サニーレタス				6,864.00	1,088,942	159						
葉類	グリーンリーフ				11,270.00	2,783,527	247						
	セルリー				40,448.00	6,314,447	156						
葉類	カリフラワー							1,945.00	65,200	34			
	ブロッコリー				426.00	214,488	503						
葉類	アスパラ												
	パセリ												
葉類	チンゲンサイ												
	かつお菜										502.50	309,420	616
葉類	サラダ												
	その他葉菜類				1,260.00	388,962	309				550.00	108,000	196
果類	茄子	1,555.00	253,952	163									
	トマト										151,793.00	45,118,129	297
果類	きゅうり										460.00	109,296	238
	南瓜												
葉類	ピーマン										448.00	281,839	629
	ししとう												
葉類	オクラ												
	とうもろこし												
豆類	米ナス												
	ペテマト										153,194.00	34,758,970	227
豆類	いんげん												
	さやえんどう												
土物類	里芋												
	玉葱										110.00	9,504	86
土物類	甘藷												
	馬鈴薯												
土物類	メークイ												
	長山												
土物類	らっきょう												
	にんにく												
茸類	生椎茸												
	えのめ												
茸類	なめこ												
	マッシュルーム												
香辛雑物類	貝割れ												
	大妙菜												
香辛雑物類	ハーブ							75.00	83,700	1,116	40.00	25,833	646
	その他香辛野菜												
その他	大梅												
	小梅												
その他	カボス												
	ゆず												
その他	もやし												
	野菜加工品										2,906.40	4,000,327	1,376
その他	その他野菜										82.50	134,190	1,627
	合計	1,555.00	253,952	163	75,268.00	11,827,166	157	65,830.00	4,773,968	73	1,275,104.80	180,122,349	141
鶏卵													

野菜品目別産地別取扱高表

品目	(県内)		(中央市場)	
	産地	数量(kg)	金額	平均@
	合計			
根菜類				
大根	4,453,811.10	268,469,061	60	
かぶ	685,800.60	70,931,274	103	
人参	24,221.30	6,831,990	282	
ごぼう	14,506.90	10,192,154	703	
れんこん	4,312.90	1,063,000	246	
たけのこ	232,168.80	39,782,757	171	
ゆで筍	41,928.51	27,219,369	649	
白	404,171.80	26,241,043	65	
葉				
キャベツ	6,863,273.90	602,722,808	88	
グリーンボウル	13,538.00	1,588,745	117	
春菊	446,395.90	255,607,493	573	
ほうれん草	614,275.94	325,846,656	530	
青葱	736,141.74	697,496,569	948	
分葱	124.97	48,986	392	
白葱	90,187.30	32,814,758	364	
茎				
ふつきわ	66,251.50	17,705,996	267	
みつば	98,608.25	55,775,671	566	
にら	69,685.00	30,790,852	442	
レタス	1,478,327.00	248,731,511	168	
サニーレタス	656,608.50	211,167,159	322	
グリーンリーフ	527,035.00	178,963,282	340	
セルリー	314,501.20	87,886,193	279	
カリフラワー	185,263.00	32,118,988	173	
ブロッコリー	1,171,718.90	511,103,808	436	
アスパラ	288,367.48	337,699,752	1,171	
パセリ	37,763.00	43,261,177	1,146	
チンゲンサイ	132,514.10	49,236,116	372	
かつお菜	62,454.15	26,838,539	430	
サラダ菜	102,557.10	68,530,945	668	
その他葉菜類	1,917,605.68	749,719,444	391	
果菜類				
茄子	2,524,772.62	959,082,908	380	
トマト	2,623,328.10	1,028,309,365	392	
きゅうり	2,569,421.40	796,258,567	310	
南瓜	75,219.00	9,974,991	133	
白瓜	67,934.50	7,503,386	110	
ピーマン	4,122.90	1,462,202	355	
ししとう	13,062.90	8,141,065	623	
オクラ	114,111.92	74,980,641	657	
とうもろこし	37,566.10	10,167,957	271	
米ナス	3,746.50	1,474,773	394	
ペテトマト	284,379.28	144,971,494	510	
豆類				
いんげん	14,169.25	10,206,874	720	
きぬさや	120.21	190,133	1,582	
さえんどう	1,676.75	1,963,458	1,171	
実えんどう	4,870.75	6,056,588	1,243	
そら豆	1,578.30	619,071	392	
枝豆	57,583.93	30,451,353	529	
その他豆類	5,109.40	3,225,193	631	
土物類				
里芋	21,961.10	5,315,529	242	
玉葱	246,408.00	32,406,051	132	
甘藷	3,074.50	353,680	115	
馬鈴薯	24,492.00	3,428,278	140	
メークイ	5,278.00	976,947	185	
長芋	28.90	4,914	170	
山の芋	36.00	14,274	396	
らっきょう	327.90	196,147	598	
にんにく	321.01	192,218	599	
生姜	712.00	256,031	360	
アーリーレッド	2,009.00	323,481	161	
茸類				
松茸	22,652.49	15,341,350	677	
えのき	1,020,464.90	241,032,975	236	
しめじ	1,417,796.30	581,421,775	410	
なめこ	46.50	19,084	410	
マッシュルーム	10,711.60	13,016,008	1,215	
香辛棲物類				
貝われ	388,368.50	136,854,451	352	
大葉	1,219.29	2,789,316	2,288	
妙姜	860.20	929,031	1,080	
菜の花	28,995.95	36,212,463	1,249	
ハーブ類	4,478.39	5,390,304	1,204	
その他香辛野菜	125,541.11	213,775,943	1,703	
その他				
大梅	42,805.00	15,792,932	369	
小梅	13,074.00	5,693,837	436	
カボス	563.40	47,682	85	
ゆず	16,962.80	6,479,750	382	
もやし	3,901.50	1,363,847	350	
筍	2,906.40	4,000,327	1,376	
野菜加工品	348,023.67	100,571,676	289	
その他野菜	2,437,017.21	390,368,197	160	
合計	36,327,931.95	9,925,994,613	273	
鶏卵	257,196.48	72,854,573	283	

野菜品目別産地別取扱高表

		(県 名)			(中 央 市 場)									
産地		北 海 道			青 森 県			岩 手 県			宮 城 県			
品目		数 量(kg)	金 額	平均@	数 量(kg)	金 額	平均@	数 量(kg)	金 額	平均@	数 量(kg)	金 額	平均@	
根菜類	大根	2,265,976.00	238,787,614	105	883,730.00	112,612,227	127	2,297.00	350,352	153				
	かぶ	887.50	909,922	1,025	370.00	100,926	273							
	人参	2,385,706.20	598,474,920	251	1,240,532.00	212,103,175	171							
	ごぼう	1,680.00	358,159	213	656,739.00	190,114,439	289							
	れんこん	62.40	10,109	162										
葉菜類	たけのこ													
	ゆでたけのこ													
	白キャベツ	821,795.00	71,648,229	87	64,950.00	4,667,659	72	10,245.00	829,845	81				
	グリーンボウル	7,990.00	1,539,605	193										
	春菊	156.00	209,142	1,341				90.00	69,239	769	20.00	15,930	796	
	ほうれん草	8,984.40	10,918,300	1,215	1,590.00	1,438,911	905							
	青葱	1,657.00	539,784	326										
	白葱	172,943.00	93,162,880	539	4,705.00	2,080,188	442	40.00	23,328	583				
	ふじわら													
	みつば	230.00	359,100	1,561				1.00	1,620	1,620				
	にら	160.00	138,240	864										
	レタス	3,848.00	702,842	183										
	茎菜類	サニーレタス	180.00	129,600	720									
グリーンリーフ		1,964.00	1,588,842	809										
セルリー		2,000.00	976,428	488	120.00	62,208	518	780.00	275,076	353				
カリフラワー		4,106.00	1,277,143	311										
ブロッコリー		177,814.00	114,911,747	646	1,050.00	699,516	666							
アスパラ		428.10	932,580	2,178	3,642.95	4,158,983	1,142	50.00	77,760	1,555				
パセリ		1,243.00	2,556,986	2,057										
チンゲンサイ		240.00	144,666	603										
かつお菜														
サラダ菜		202.00	329,886	1,633										
その他葉菜類		22,100.40	8,751,466	396							55.75	151,956	2,726	
果菜類		茄子												
		トマト	73,261.20	27,803,184	380	63,074.00	21,375,444	339						
		きゅうり	43,603.00	15,394,893	353	7,440.00	1,804,130	242				285.55	417,571	1,462
	南瓜	1,296,763.80	286,289,289	221	9,510.00	2,032,581	214							
	白瓜													
	ピーマン	974.40	585,143	601	16,869.50	4,503,117	267	1,062.50	406,890	383				
	ししとう	333.00	971,838	2,918										
	オクラ													
	とうもろこし	178,800.00	46,645,075	261	500.00	220,320	441							
	米ナス													
豆類	ベテマト	80,731.80	69,119,021	856	4,438.40	3,280,643	739							
	いんげん	8,172.50	13,483,757	1,650	175.00	64,260	367							
	きぬさや	4,807.29	14,573,520	3,032	128.00	299,225	2,338	197.00	443,664	2,252				
	さやえんどう	3,140.00	6,661,235	2,121	492.00	393,984	801	35.00	75,060	2,145				
	実えんどう													
土物類	そら豆	58.00	68,148	1,175	976.00	403,001	413	88.00	63,072	717	412.00	398,952	968	
	枝豆				5,385.50	2,670,829	496							
	その他豆類	45.00	37,260	828										
	里芋													
	玉葱	28,260,276.30	2,620,680,270	93	2,000.00	172,800	86							
	甘藷													
	馬鈴薯	2,430,052.50	406,111,541	167	50,640.00	8,138,869	161							
	メークイ	4,512,256.50	803,355,301	178	664,180.00	133,221,972	201							
	長芋	1,847,560.00	787,902,463	426	780,343.75	331,372,426	425	14,830.00	5,814,396	392				
	山芋				96.00	41,213	429							
茸類	らっきょう													
	にんにく	100.00	291,600	2,916	106,265.80	212,300,148	1,998							
	生姜													
	アーリーレッド	58,700.00	11,174,478	190										
	松茸	14.60	171,990	11,780				229.64	5,326,991	23,197				
香辛棟物類	椎茸	54.00	18,954	351										
	えのめ													
	しなめ													
	マッシュルーム													
	貝わら													
その他	大葉										12.60	23,836	1,892	
	ハーブ	225.00	448,524	1,993							0.55	7,646	13,902	
	その他香辛野菜	2,362.00	2,627,807	1,113	15.50	93,733	6,047	4.50	17,172	3,816				
	大カボチ													
	小カボチ													
計	野菜加工品	185,990.00	41,144,715	221	972.00	640,548	659							
	野菜加工品	82,977.05	77,226,006	931	617.80	598,072	968	50.10	71,820	1,434				
	野菜加工品	45,698,142.94	6,448,003,112	141	4,571,548.20	1,251,665,547	274	29,999.74	13,846,285	462	786.45	1,015,891	1,292	

野菜品目別産地別取扱高表

		(県名) 秋田県			(中央市場) 山形県			福島県			茨城県			
産地	品目	数量(kg)	金額	平均@	数量(kg)	金額	平均@	数量(kg)	金額	平均@	数量(kg)	金額	平均@	
根菜類	大根													
	人参										39.90	105.991	2.656	
	ごぼう										297,725.00	77,217.500	259	
	れんこん										52.00	47.520	914	
葉菜類	ゆで筍													
	白きゃべつ							10,466.00	700.803	67	2,412,972.00	254,660.048	106	
	グリーンボウル										510.00	33.966	67	
	春菊										36.00	24.840	690	
	ほうれん草										1,208.00	1,464.318	1,212	
	青葱													
	白葱	1,650.00	830,574	503							1,460.00	512.514	351	
	ふき													
	みつわば													
	らっきょう													
	にら													
	菜類	レタス										253,820.00	46,814.220	184
サニーレタス														
グリーンリーフ														
セルリー					1,080.00	595,404	551				78.00	177.012	2,269	
カリフラワー														
ブロッコリー														
アスパラ														
パセリ											40.00	157.032	3,926	
チンゲンサイ											218.00	127.224	584	
かつお菜														
さらだ														
その他葉菜類					8.00	5,400	675				13,759.50	4,492.881	327	
果菜類	茄子				124.00	20,520	165				3,481.00	1,541.131	443	
	トマト										54,172.00	17,921.189	331	
	きゅうり	745.00	152,928	205	140.00	3,899	28				910.00	331.678	364	
	南瓜										2,296.00	1,356.588	591	
	白瓜													
	ピーマン										4,645.00	1,720.582	370	
	ししとう	15.00	27,054	1,804	93.00	207,684	2,233				7.00	14.688	2,098	
	オクラ										1.00	1.620	1,620	
	とうもろこし													
	米ナス	297.50	243,270	818	615.00	209,034	340	3.00	1,469	490				
	ベテトマト	43.60	86,335	1,980							201.00	84,866	422	
	いんげん	100.00	138,240	1,382				24.00	38,880	1,620				
豆類	きぬさや							87.00	105,084	1,208				
	さやえんどう	144.00	206,604	1,435	70.00	136,080	1,944							
	実えんどう													
	そら豆	260.00	230,634	887							1,384.00	1,299,240	939	
	枝豆	4.00	4,752	1,188	4,970.00	5,073,840	1,021							
	その他豆類													
	土物類	里芋												
		玉葱										18,120.00	2,988.131	165
		甘藷										12,710.00	3,749.518	295
		馬鈴薯												
		メークイ										100,010.00	21,797.329	218
		長芋												
山の芋														
らっきょう														
にんにく														
生姜														
アーリーレッド														
茸類		松茸	185.00	162,053	876				44.00	38,556	876			
	椎茸													
	えのめ													
	しめじ													
	なめこ													
	マッシュルーム													
	貝													
	大妙菜				2.00	5,940	2,970				6.00	35,424	5,904	
	のり										62.50	72,295	1,157	
	ハクサイ													
	その他香辛野菜	566.15	1,635,196	2,888	470.40	930,311	1,978	90.00	307,584	3,418	416.90	782,741	1,878	
	その他										86.65	283,577	3,273	
その他	大梅													
	小梅													
	カボチャ													
	ゆず													
	もやし													
	加工品										270.00	409,212	1,516	
	野菜										2,272.90	2,824,329	1,243	
	その他	1,892.95	5,666,533	2,993	1,688.05	5,364,917	3,178	25.50	32,346	1,268				
	合計	5,903.20	9,384,173	1,590	9,260.45	12,553,029	1,356	10,739.50	1,224,722	114	3,758,806.95	521,966.835	139	
	鶏卵													

野菜品目別産地別取扱高表

産地	(県名) 栃木県			(中央市場)			群馬県			埼玉県			千葉県			
	数量(kg)	金額	平均@	数量(kg)	金額	平均@	数量(kg)	金額	平均@	数量(kg)	金額	平均@	数量(kg)	金額	平均@	
根菜類	大かぶ	11,505.00	782,800	68						15.00	5,400	360	31,205.00	3,890,700	125	
	人参	3.00	13,932	4,644	5,445.50	1,410,777	259						3,573.40	1,962,865	549	
葉類	ほうれん草				1,890.00	408,240	216						3,735.60	1,068,872	286	
	白きり	17,433.00	957,442	55	101,186.00	9,698,293	96	690.00	57,132	83						
	キャベツ	11,049.00	855,097	77	8,938,346.00	835,426,582	93				24,480.00	4,385,718	179			
	グリーンポウル				41,500.00	3,248,186	78									
	春菊				70.00	61,560	879									
	ほうれん草	1,090.00	1,585,008	1,454	32,310.00	29,237,085	905				15.00	13,770	918			
	青葱				36.00	54,594	1,516									
	白葱				29,570.00	8,348,627	282	5,710.00	3,010,839	527						
	ふき															
	つみ	48.00	47,736	994							59.00	70,740	1,199	675.20	680,022	1,007
	にら															
	レタ				197,332.00	30,345,506	154									
	サニーレタス															
	グリーンリーフ															
	セルリー													23.50	21,816	928
カリフラワー				7,516.00	1,880,982	250	24.00	10,530	439							
フロッコリア																
アスパラ																
パセリ													1,735.00	3,719,952	2,144	
チンゲンサイ				6,932.00	2,622,834	378										
かつお菜				40.00	25,380	634							50.00	116,532	2,331	
サラダ菜													40.00	15,120	378	
その他葉菜類	15.20	21,276	1,400	16,915.50	2,800,796	166										
果菜類	トマト	2,660.00	1,426,464	536	1,224.00	480,719	393						128.00	71,712	560	
	きゅうり				200.00	103,788	519									
	南瓜												48.00	13,608	284	
	白瓜															
	ピーマン												128.00	139,644	1,091	
	ししとう	1.00	1,728	1,728									229.00	637,146	2,782	
	オクラ	10.00	3,402	340									3.00	3,078	1,026	
	とうもろこし				30,988.00	11,353,328	366	28.00	22,140	791				260.00	54,757	211
米ナス													10.00	15,120	1,512	
ベテマト				56.00	113,616	2,029							16.80	18,273	1,088	
豆類	いんげん				36.00	21,168	588									
	きぬさや															
	さやえんどう															
	実えんどう	8.00	14,636	1,830												
土物類	そら豆				1,636.10	929,513	568	1,354.00	768,961	568			56.00	49,896	891	
	その他豆類												6.00	15,768	2,628	
茸類	里芋	7,600.00	1,417,716	187				890.00	132,408	149			50.00	27,000	540	
	玉甘藷							290.00	53,244	184			4,530.00	596,268	132	
	馬鈴薯												7,450.00	1,796,624	241	
	メークイ															
	長山芋				26,802.41	24,931,335	930	10,240.00	10,253,984	1,001						
茸類	らっきょう															
	にんにく															
茸類	生椎茸	10.00	6,912	691												
	えのめ															
	なめこ															
	マッシュルーム												2.40	4,148	1,728	
香辛料類	貝われ	80.00	259,200	3,240												
	大妙菜	10.50	14,742	1,404												
	ハーブ				1.90	10,422	5,485						408.70	783,121	1,916	
その他	その他香辛野菜	39.90	88,236	2,211	30.00	199,800	6,660	41.20	186,819	4,534			1,110.80	1,523,653	1,372	
	大豆				200.00	149,364	747									
その他	小力															
	ポス															
	ゆず															
その他	野菜加工品				6,840.00	2,472,986	362									
	その他野菜	9,330.50	6,860,543	735	3,067.20	2,319,159	756	261.40	312,076	1,194			707.60	592,714	838	
合計	60,893.10	14,356,870	236	9,450,170.61	968,654,640	103	19,602.60	14,884,273	759			80,687.80	22,231,894	276		

野菜品目別産地別取扱高表

品目	(東京都)			(神奈川県)			(新潟県)			(富山県)		
	数量(kg)	金額	平均@	数量(kg)	金額	平均@	数量(kg)	金額	平均@	数量(kg)	金額	平均@
根菜類												
大根				8.00	9,504	1,188						
人参												
こんにゃく												
たけのこ												
ゆでたけのこ												
白きり	10,275.00	591,624	58									
葉類												
キャベツ												
グリーンポウル												
春菊	24.00	33,912	1,413									
ほうれん草												
青葱												
白ふき												
茎類												
みつみ												
にら				24.00	10,584	441						
菜類												
レタ												
サニーレタス												
グリーンリーフ												
セルリー												
カリフラワー												
フロッコリー												
アスパラ												
パセリ												
チンゲンサイ												
かつお菜												
サラダ菜												
その他葉菜類	197.85	340,578	1,721	45.00	18,468	410						
果菜類												
茄子												
トマト												
きゅうり												
南瓜												
白瓜												
ピーマン												
ししとう							10.00	54,000	5,400			
オクラ												
とうもろこし												
米ナス												
ベテト							276.00	93,204	338			
豆類												
いんげん												
きぬさや												
さやえんどう												
実えんどう												
そら豆							688.00	667,332	970			
枝豆							20.00	15,250	762			
その他豆類												
土物類												
里芋										799,767.00	167,138,338	209
玉ねぎ												
馬鈴薯										14,430.00	2,069,700	143
メークイ												
長芋												
山の芋												
らっきょう												
にんにく												
生姜												
茸類												
松茸												
椎茸												
えのめ												
しめじ												
なめこ							154,754.90	91,120,501	589			
マッシュルーム												
香辛料類												
貝割れ												
大葉												
菜の花												
ハーブ				55.00	41,364	752	25.05	16,826	672			
その他香辛野菜	2.25	9,234	4,104									
その他												
大梅												
小梅												
カボチャ												
ゆず												
もやし												
野菜加工品							80.40	66,874	832			
その他野菜	136.00	100,872	742	784.50	368,948	470	73,106.50	59,726,011	817			
合計	10,635.10	1,076,220	101	916.50	448,868	490	229,335.85	151,909,848	662	814,305.00	169,289,686	208
鶏卵												

野菜品目別産地別取扱高表

		(県名) 石川県			(中央市場) 福井県			山梨県			長野県		
品目	産地	数量(kg)	金額	平均@	数量(kg)	金額	平均@	数量(kg)	金額	平均@	数量(kg)	金額	平均@
根菜類	大かぶ	5,829.00	970,110	166							38,970.00	5,031,558	129
	人参	80.00	22,788	285									
	れんこん	290.00	322,812	1,113									
葉類	白キヤベツ	123,119.00	8,666,220	70				77,505.00	6,565,212	85	14,258,815.00	1,226,618,182	86
	グリーンポウル							600.00	60,480	101	133,440.00	18,209,445	136
	春ほうれん草										974,160.00	123,844,970	127
	青分白										16,132.20	12,877,099	798
	白みつ				7,866.00	4,716,879	600				1,665.00	602,013	362
	つみつ												
	レタ							610.00	122,364	201	5,207,276.00	886,456,263	170
	サニーレタス							960.00	294,786	307	453,596.00	174,724,206	385
	グリーンリーフ				900.00	102,211	114				372,070.00	154,281,047	415
	セルリー										298,817.60	79,058,553	265
茎類	カリフラワー										2,208.00	1,309,198	593
	フロッコリー	10,308.00	7,592,562	737							2,875.00	1,798,470	626
	アスパラ										75.00	141,750	1,890
	パセリ										13,925.00	24,531,336	1,762
	チンゲンサイ										13,933.00	5,128,910	368
	かつお菜												
	サラダ												
	その他葉菜類							2,620.00	1,028,160	392	339,110.40	190,606,930	562
	茄子							16.00	6,912	432			
	果菜類	トマト	2,896.00	1,127,617	389								
きゅうり		988.00	263,304	267									
南瓜		80,100.00	20,472,685	256									
ピーマン													
ししとう													
オクラ													
とうもろこし											5,245.00	1,846,302	352
米ナス											1,344.00	406,156	302
ベテト								40.00	74,952	1,874	1,949.50	6,398,090	3,282
マッシュルーム											206.00	310,500	1,507
豆類	いんげん												
	きぬさや												
	さやえんどう												
土物類	実そら豆												
	枝豆												
	その他豆類												
	里芋												
	玉ねぎ	955.00	459,648	481									
	甘藷												
	馬鈴薯												
	メークイン												
	長山芋	355.00	487,404	1,373							266,735.50	118,792,461	445
	らっきょう												
茸類	にんにく												
	生アーリーレッド												
	松茸										12.00	246,670	20,556
	椎茸										15,854.75	7,548,092	476
香辛棟物類	えのめ										71,699.80	30,193,262	421
	しなめこ										4,190.00	2,479,410	592
	マッシュルーム												
	貝わら							16.00	5,184	324			
その他	大葉										4.80	3,629	756
	妙葉										783.00	533,120	681
	ハーブ類										342.60	149,742	437
その他	梅										430.00	198,720	462
	カボス												
	ゆず												
その他	野菜加工品	440.50	291,060	661	11.50	25,812	2,245	1.00	2,916	2,916	1,640.00	682,558	416
	その他野菜計	225,360.50	40,676,210	180	8,807.50	4,854,947	551	82,368.00	8,160,966	99	22,628,681.10	3,141,619,697	139
鶏卵													

野菜品目別産地別取扱高表

		(中央市場)											
		岐阜県			静岡県			愛知県			三重県		
品目	産地	数量(kg)	金額	平均@	数量(kg)	金額	平均@	数量(kg)	金額	平均@	数量(kg)	金額	平均@
根菜類	根が参う							325.00	53,460	164			
	大か人				27.00	34,992	1,296	800.00	33,696	42			
	ぼんこん												
	たけのこ												
葉菜類	ゆで筍				1,950.00	322,920	166	2,935.00	251,121	89			
	白キャベツ							765,569.00	122,103,189	159			
	グリーンボウル												
	春菊	40.00	54,216	1,355									
	ほうれん草												
	青葱	180.00	227,448	1,264	9,888.00	12,982,097	1,313						
	白葱												
	ふき												
	みつば				290.20	376,920	1,299	348.00	204,962	589	9,589.00	10,732,222	1,119
	にら												
茎菜類	レタ												
	サニーレタス												
	グリーンリーフ												
	セルリー				2,810.00	1,762,376	627	206.20	101,045	490	74.13	225,072	3,036
	カリフラワー												
	ブロッコリー							2,584.00	81,858	32			
	アスパラ												
	パセリ				845.00	3,210,272	3,799						
	チンゲンサイ				309.40	1,618,704	5,232						
	かつお菜												
果菜類	サラダ菜				101.10	143,619	1,421						
	その他葉菜類	0.60	1,037	1,728	625.80	320,814	513	2,067.00	1,207,386	584			
	茄子												
	トマト	1,424.00	545,238	383	3.00	8,694	2,898	8.00	6,480	810			
	きゅうり												
	南瓜				8.00	7,884	986						
	白瓜				140.00	135,918	971						
	ピーマン												
	ししとう	664.68	1,489,396	2,241				39.20	57,218	1,460			
	オクラ							5.00	5,022	1,004			
豆類	とうもろこし												
	米ナスト												
	ベテトマト				2,498.00	7,198,740	2,882	712.20	1,247,689	1,752	6.00	16,038	2,673
	いんげん	28.00	39,312	1,404									
	きぬさや							50.00	352,836	7,057			
	さやえんどう	44.00	111,240	2,528									
	実えんどう	12.00	20,304	1,692									
	そら豆												
	枝豆	24.00	17,280	720	84.00	111,888	1,332						
	その他豆類												
土物類	里芋				1,366.00	1,060,290	776						
	玉甘藷							3,620.00	413,803	114			
	馬鈴薯												
	メークイ												
	長辛												
	山の辛				70.00	61,560	879						
	らっきょう												
	んにく												
生薬	2.00	10,800	5,400	345.00	23,328	68	195.60	706,968	3,614				
茸類	アーリーレッド												
	松茸												
	椎茸												
	えのめ												
	なめこ												
香辛料類	マッシュルーム												
	わらじ				803.75	2,331,298	2,901						
	貝大炒							13,144.80	42,679,511	3,247			
	菜花							80.00	163,404	2,043			
	ハーブ	1.50	1,944	1,296	7.35	10,174	1,384	48.60	152,453	3,137	313.00	724,573	2,315
その他	その他香辛野菜	1.00	2,592	2,592	6,625.85	38,965,991	5,881	36,471.55	155,965,429	4,276	3.00	4,946	1,649
	大梅												
	小梅												
	カボス												
	ゆず												
	もやし												
	筍												
	野菜加工品												
	その他野菜	937.70	1,070,742	1,142	4,302.30	4,444,923	1,033	17,473.49	9,077,972	520			
	合計	3,359.48	3,591,549	1,069	33,099.75	75,133,402	2,270	846,582.64	334,865,502	396	9,985.13	11,702,851	1,172

野菜品目別産地別取扱高表

		(県名) 滋賀県			(中央市場) 京都府			大阪府			兵庫県		
品目	産地	数量(kg)	金額	平均@	数量(kg)	金額	平均@	数量(kg)	金額	平均@	数量(kg)	金額	平均@
根菜類	大根	30.00	14,904	497	165.00	38,232	232						
	人参				580.00	255,960	441						
	ごぼう				10.00	6,480	648	8.50	8,446	994			
葉菜類	レタ										15,150.00	1,156,518	76
	キャベツ				-300.00	-17,820	59				13,350.00	980,424	73
	グリーンポル				300.00	17,820	59				4,860.00	587,822	121
	春菊												
	ほうれん草												
	青葱				921.10	750,536	815				54.00	69,336	1,284
	白葱												
	ふじ												
	みつば												
	にら												
	タス										24,650.00	8,429,864	342
茎菜類	サニーレタス												
	グリーンリーフ												
	セルリー							4.75	14,515	3,056			
	カリフラワー												
	ブロッコリー												
	アスパラ												
	パセリ												
	チンゲンサイ												
	かつお菜												
	サラダ菜												
	その他葉菜類	350.00	400,140	1,143	22.00	25,985	1,181				185.00	38,005	205
果菜類	茄子												
	トマト												
	きゅうり												
	南瓜												
	白瓜										2,691.00	914,068	340
	ピーマン				442.00	1,058,778	2,395				78.00	122,785	1,574
豆類	とうもろこし												
	オクラ												
	とうもろこし				75.00	47,196	629	3,655.00	2,214,066	606	68.00	44,604	656
	米							11.00	9,774	889			
	ベトナム												
	いんげん												
	きぬさや												
	さやえんどう										112.00	130,788	1,168
	実えんどう												
	そら豆				64.00	111,564	1,743						
	その他豆類												
土物類	里芋	220.00	102,276	465	28.00	33,091	1,182						
	玉葱				1,000.00	110,700	111	140,780.00	23,382,918	166	1,828,140.00	407,393,419	223
	甘藷												
	馬鈴薯												
	メークイ												
	長芋												
	山の芋				30.00	42,120	1,404				72.00	106,920	1,485
	らっきょう												
茸類	にら												
	生薑										40.00	17,280	432
	アーリーレッド												
	松茸				7.20	12,744	1,770				3,298.80	3,763,645	1,141
香辛料類	椎茸				8,557.90	10,070,352	1,177						
	えのめ												
	しめじ												
	なめこ												
	マッシュルーム										4,324.60	2,891,649	669
	貝わ												
その他	大葉				60.00	141,869	2,364	10.00	19,440	1,944			
	炒め												
	ハーブ							1.00	9,720	9,720	82.00	152,064	1,854
	その他香辛料				9.50	22,680	2,387	52.80	74,378	1,409	128.00	112,536	879
その他	大梅												
	小梅												
	カボチ							10.00	3,348	335			
	ゆず												
野菜加工品	304.00	1,093,284	3,596	257.50	350,428	1,361	83.00	41,796	504	177.30	19,613	111	
野菜計	904.00	1,610,604	1,782	12,229.20	13,078,715	1,069	144,616.05	25,778,401	178	1,997,460.70	426,931,340	225	
鶏卵													

野菜品目別産地別取扱高表

産地	(県名)			(中央市場)			和歌山県			鳥取県			島根県		
	品目	数量(kg)	金額	平均@	数量(kg)	金額	平均@	数量(kg)	金額	平均@	数量(kg)	金額	平均@		
根菜類	大かぶ				124.90	305,457	2,446								
	根が参う														
	ぼんこんの														
葉類	ゆで筍														
	キャベツ														
	グリーンポウ														
茎類	春ほうれん草				18.00	4,536	252								
	青葱														
	白ふ							12,117.00	7,005,213	578					
菜類	つみ				516.00	513,000	994								
	にら														
	レタ														
果菜類	サニーレタス														
	グリーンリーフ														
	セルリー														
豆類	カリフラワー														
	ブロッコリー														
	アスパラ														
果類	パセリ														
	チンゲンサイ														
	かつお菜														
果菜類	サラダ														
	その他葉菜類				132.00	72,252	547								
	茄子														
果類	トマト														
	きゅうり														
	南瓜														
果菜類	白瓜				74.10	92,340	1,246	550.00	158,587	288					
	ピーマン	80.00	106,056	1,326	341.00	594,864	1,744				111.96	191,160	1,707		
	ししとう														
豆類	オクラ														
	とうもろこし														
	米ナス	5,937.00	2,272,052	383											
豆類	ベテマト				94.60	197,802	2,091								
	いんげん				8.00	6,480	810								
	きぬさや				68.00	181,440	2,668				14.00	26,892	1,921		
豆類	さやえんどう				10.00	11,880	1,188								
	実えんどう				918.00	1,347,084	1,467								
	そら豆														
土物類	枝豆				3.00	2,754	918								
	その他豆類							250.00	64,584	258					
	里芋														
土物類	玉葱														
	甘藷														
	馬鈴薯														
土物類	メークイ														
	長芋	70.00	27,648	395											
	山芋							38,225.00	28,461,617	745					
茸類	らっきょう														
	にんにく														
	生姜				20.40	1,350,648	66,208								
茸類	松茸														
	椎茸														
	えのめ														
香辛料類	しなめ														
	マッシュルーム				2.80	5,616	2,006								
	貝わ														
その他	大妙菜														
	のぶ	1.50	162	108	2.25	5,076	2,256								
	その他香辛野菜	16.00	2,592	162	33.43	99,360	2,972				33.20	61,776	1,861		
その他	大梅				102,080.00	50,345,364	493								
	小梅				660.00	480,274	728								
	ボス														
その他	ゆず							3,865.00	1,168,776	302					
	もやし														
	加工品				8,013.19	3,852,365	481								
その他	野菜	14.50	341,646	23,562	948.90	797,060	840	1,044.30	920,301	881	240.85	665,546	2,763		
	その他野菜														
	合計	6,119.00	2,750,156	449	114,068.57	60,265,652	528	56,051.30	37,779,078	674	400.01	945,374	2,363		

野菜品目別産地別取扱高表

		(県名) 岡山県			(中央市場) 広島県			山口県			徳島県		
品目	産地	数量(kg)	金額	平均@	数量(kg)	金額	平均@	数量(kg)	金額	平均@	数量(kg)	金額	平均@
根菜類	大かぶ	615.00	91,260	148	2,250.00	191,970	85	567,490.00	44,744,875	79	780.00	89,856	115
	人参	185.00	135,216	731							6,010.00	796,360	133
	れんこん							156.00	129,600	831	180.00	144,180	801
葉菜類	白きゅうり	9,450.00	586,624	62	4,500.00	364,500	81	350.00	46,494	133			
	キャベツ												
	グリーンポウチ												
	春ほうれん草				9,454.30	9,470,244	1,002	10,382.10	9,279,214	894			
	青葱				109,138.30	80,985,469	742	5,787.20	33,087,755	5,717			
	分葱				3,686.00	4,957,620	1,345	329.00	616,787	1,875			
	白ふたつみ				5,550.50	1,247,346	225						
	にら	987.50	3,614,004	3,660									
	レタス												
	グリーンリーフ												
果菜類	カリフラワー	2,400.00	1,814,400	756							7,810.00	4,736,135	606
	ブロッコリー				250.00	511,650	2,047				15.00	20,952	1,397
	アスパラ							25.20	99,792	3,960			
	パセリ				5.00	1,620	324						
	チンゲンサイ												
	かつお菜												
	サラダ												
	その他葉菜類	20,703.00	2,870,273	139	340.00	86,400	254	160.70	557,291	3,468	238.00	92,934	390
	茄子	58.00	54,648	942	74,562.00	18,148,190	243	559.50	401,859	718	220.00	131,717	599
	トマ							352,455.00	93,999,138	267	31.00	36,504	1,178
きゅうり	6,879.00	1,857,404	270				72.00	9,245	128	2,750.00	1,634,580	594	
土物類	南瓜										52.00	49,680	955
	白瓜												
	ピーマン												
	ししとう										377.30	959,742	2,544
	オクラ												
	とうもろこし												
	米ナス												
	ベテマト	8.40	26,211	3,120	61,320.00	31,288,494	510						
	いんげん										24.00	32,400	1,350
	きぬさや				68.00	201,744	2,967				52.00	110,074	2,117
茸類	さやえんどう				5.00	9,720	1,944				4.00	1,750	438
	実えんどう										24.00	25,920	1,080
	そら豆	24.00	27,864	1,161									
	枝豆							2,490.75	3,137,054	1,259			
	その他豆類												
	里芋							3,742.00	2,031,620	543	885.00	580,694	656
	玉葱	11,122.00	444,435	40									
	甘藷										59,840.00	20,486,055	342
	馬鈴薯												
	香辛料類	メークイン											
長山													
らっきょう											30.00	35,640	1,188
にんにく													
生姜								48.00	18,576	387			
アーリーレッド													
松茸								23.20	1,042,632	44,941			
椎茸		57.70	29,873	518							50.00	37,800	756
えのめ													
なめこ													
その他	マッシュルーム	76,961.10	82,201,944	1,068	51,208.80	16,939,575	331						
	貝わ	8.00	23,976	2,997									
	大葉							2,400.11	2,824,066	1,177	2,100.40	3,307,857	1,575
	のり												
	ハクサイ	68.10	91,962	1,350	585.00	1,401,731	2,396	12,073.00	34,681,767	2,873	2,387.75	5,956,954	2,495
	その他香辛野菜												
	大梅												
	小梅												
	カボス	60.00	28,836	481				250.00	10,800	43	2,316.50	3,123,736	1,348
	ゆず												
その他野菜	97,337.25	13,139,445	135	6,800.00	4,853,035	714	4,728.80	1,925,598	407	9,127.60	16,254,619	1,781	
合計	226,924.05	107,038,375	472	329,722.90	170,659,308	518	963,522.56	228,644,163	237	95,304.55	58,646,139	615	

野菜品目別産地別取扱高表

品目	(県名) 佐賀県			(中央市場) 長崎県			熊本県			大分県			
	数量(kg)	金額	平均@	数量(kg)	金額	平均@	数量(kg)	金額	平均@	数量(kg)	金額	平均@	
根菜類	根	7,079.00	384,998	54	2,136,354.00	167,068.382	78	3,457,506.25	303,686.271	88	257,357.00	27,164.547	106
	かぶ	40.00	5,184	130	71.00	7,021	99	670.00	51,657	77	2,030.50	963.393	474
	人参	7,385.50	2,191,433	297	3,920,904.00	547,970.143	140	1,453,785.40	153,639.372	106	319,790.00	38,258.049	120
	ごぼう				27.50	12,366	450	221,033.23	90,766.108	411	73,539.55	28,549.734	388
	たけのこ	1,206,249.95	505,766,923	419				34,488.70	27,347.287	793			
	れんこん				596.80	26,083	44	22,339.20	13,724.621	614			
	ゆで	717.10	642,610	896	14.00	12,960	926	1,126.55	1,021,530	907			
葉菜類	白菜	15.00	1,188	79	1,451,490.00	141,419.679	97	4,790,510.00	302,893.337	63	5,579,215.00	489,974.872	88
	キャベツ	1,893,720.00	183,135,183	97	406,105.00	32,153,821	79	7,764,351.00	778,292.602	100	2,763,337.00	261,664.624	95
	グリーンポウル				1,130.00	88,592	78	62,180.00	5,573.492	90	87,262.00	10,485.537	120
	春菊	118.00	95,251	807	273.40	52,707	193	4,885.10	4,082,016	819	12,203.00	6,196,905	508
	ほうれん草	75,628.95	55,395,649	732	121,400.37	86,480,060	712	132,329.35	91,609,048	692	41,639.45	31,185,114	749
	青菜	65,327.50	64,480,007	987	27,310.00	8,511,825	312	2,510.94	1,419,483	565	129,508.30	100,405,760	775
茎菜類	白ふ	4,323.50	1,391,616	322	12,519.70	3,564,264	285	38,246.00	11,183,316	292	1,708,637.00	717,991,533	420
	みつ	9.00	972	108	3.00	270	90	3,140.65	508,692	162	21.00	16,416	782
	みつ				2,224.80	1,582,654	711	7.50	3,259	435	5,008.40	3,411,261	681
	つば				204.00	109,435	536	2.00	86	43	74,510.30	50,649,633	680
	にら	310.00	40,662	131	16,701.90	10,063,850	603	258,652.70	149,991,056	580	556,484.10	319,083,163	573
	レタス	75,850.00	14,664,764	193	4,609,477.00	841,728,395	183	347,491.00	52,722,894	152	289,818.00	47,524,616	164
	サニーレタス	12,171.00	3,494,481	287	16,355.80	5,507,509	337	4,850.00	1,698,784	350	204.00	39,701	195
	グリーンリーフ	18,704.00	5,146,298	275	42,161.00	13,392,541	318	13,841.00	4,114,856	297	152.00	10,044	66
	セルリー	3,310.00	1,635,239	494	33,080.00	6,836,208	207	40,097.50	6,842,129	171	5,460.00	646,671	118
	カリフラワー	108.00	19,267	178	114.00	79,488	697	114,472.00	17,923,048	157	675.00	157,021	233
	ブロッコリー	42,772.50	14,677,775	343	102,812.50	58,206,092	566	47,734.40	21,009,939	440			
	アスパラ	140,997.10	167,226,871	1,186	57,590.60	68,383,619	1,187	55,970.00	63,909,756	1,142	2,574.80	3,464,344	1,345
	パセリ	21,988.80	49,280,509	2,241				2,362.29	5,750,314	2,434	12,484.00	26,199,882	2,099
	チンゲンサイ	45,080.00	16,757,979	372	168.00	63,504	378	84,462.00	34,562,889	409	30,855.20	10,206,700	331
	かつお菜												
	サラダ												
	その他葉菜類	603,373.10	389,360,394	645	109,092.50	34,144,384	313	80,869.20	15,121,829	187	79,898.75	47,821,369	599
果菜類	茄子	88,149.90	27,591,785	313	633.20	116,666	184	1,104,216.45	278,399,833	252	336,464.00	110,365,879	328
	トマト	32,217.30	13,367,497	415	333,979.90	138,709,086	415	4,284,263.50	1,383,879,053	323	655,097.57	205,286,992	313
	きゅうり	1,750,874.00	571,151,235	326	357,814.50	113,947,684	318	1,363,140.41	407,214,708	299	175,545.60	51,877,630	296
	南瓜	3,250.00	661,598	204	216,480.00	46,504,995	215	129,354.00	24,497,315	189	61,824.50	12,183,157	197
	白瓜				53.00	2,170	41	26,120.00	2,606,550	100			
	ピーマン	20,658.00	6,968,609	337	2,268.60	1,007,354	444	315,073.67	122,275,582	388	673,003.74	244,062,566	363
	ししとう				9,855.90	10,111,255	1,026	1,878.55	1,166,218	621	1,364.30	731,110	536
	オクラ				1,470.65	643,504	438	14,574.90	5,020,212	344	6.00	1,512	252
	とうもろこし				95,357.00	21,985,542	231	59,541.40	11,569,556	194	133,743.00	32,200,636	241
	米ナス	30.00	4,763	159				1,027.12	98,377	96	433.00	85,893	198
	ベテマト	35,581.79	24,055,259	676	337,171.20	253,170,224	751	633,819.71	409,909,729	647	165,046.75	111,362,612	675
豆類	いんげん	792.20	704,453	889	12,212.97	11,195,042	917	22,214.35	16,451,896	741	14,043.65	14,206,258	1,012
	きぬさや	24.50	28,038	1,144	2,199.00	3,860,557	1,756	85.35	57,985	679	1,327.00	3,487,202	2,628
	さやえんどう	356.25	378,606	1,063	16,009.20	20,657,299	1,290	10,436.85	12,314,990	1,180	8,720.00	13,137,012	1,507
	実えんどう	3.00	3,791	1,264	253.30	274,731	1,085	6,524.15	5,745,100	881	94.10	176,060	1,871
	そら豆				20,830.30	10,786,426	518	1,551.30	595,824	384	78.00	56,721	727
	枝豆							542.60	345,091	636	3,306.00	3,089,880	935
	その他豆類				2.00	1,058	529	141.45	71,805	508	53.00	12,096	228
土物類	里芋	4,706.70	1,186,733	252	1,264.00	409,601	324	243,380.70	74,968,276	308	56,040.00	16,499,951	294
	玉葱	5,548,751.20	623,128,105	112	2,673,689.50	335,733,942	126	154,683.40	13,363,444	86			
	甘藷	1,633.80	220,314	135	1,189.00	162,940	137	420,545.80	75,086,440	179	479,727.50	128,005,270	267
	馬鈴薯	95,871.20	17,304,984	181	2,262,469.50	434,851,415	192	24,656.50	3,221,053	131	90.00	15,617	174
	メークイ	76,775.70	16,406,795	214	876,409.00	230,081,100	263	38,352.40	4,094,786	107	10.00	832	83
	長芋							5.00	713	143			
	山の芋	1,613.80	2,027,474	1,256	18.00	4,494	250	3,174.00	967,777	305			
	らっきょう							253.50	138,736	547			
	にんにく	2,149.60	1,572,891	732	5,015.90	4,969,815	991	4,735.10	2,556,222	540	3,601.15	5,771,332	1,603
	生姜	50,045.00	37,666,578	753	280,625.10	179,555,429	640	113,550.60	75,082,339	661			
	アーリーレッド	20,316.40	3,230,632	159	1,069.00	128,239	120						
茸類	松茸										1.20	31.104	25,920
	椎茸	11,601.50	13,711,188	1,182	335,793.30	336,313,417	1,002	91,420.60	77,416,715	847	293,427.02	275,143,103	938
	えのき	74,155.00	17,073,949	230	1,012,278.00	251,831,955	249	14,155.00	2,404,638	170	331,571.35	86,235,245	260
	なめこ				8,003.50	3,465,715	433	423.70	147,154	347			
	マッシュルーム				196,082.60	81,409,318	415	19.60	10,797	551	76,261.87	30,464,404	399
香辛雑物類	貝われ										22,128.13	10,567,438	478
	大炒菜	10,727.90	28,809,809	2,686	384.00	1,008,288	2,626	4,515.60	9,490,724	2,102	135,236.30	434,967,737	3,216
	菜の花	1.10	594	540	2.40	2,151	896	677.13	511,680	756	45.81	42,859	936
	ハーブ類	71.00	97,793	1,377	3,254.72	3,759,880	1,155	455.30	683,725	1,502	8,138.84	12,524,212	1,539
	その他香辛野菜	123.60	334,908	2,710				200.80	417,927	2,081	9,120.25	14,907,423	1,635
	その他香辛野菜	38,189.15	34,390,912	901	2,634.20	5,836,310	2,216	4,920.98	8,995,659	1,828	34,037.25	45,662,242	1,342
その他	小梅	49,556.00	20,604,527	416	99.00	23,425	237	3,478.00	791,073	227	13,850.00	4,680,005	338
	大梅	1,496.00	788,435	527				300.00	29,184	97	120.00	100,224	835
	カボチャ	1,514.00	210,066	139				2,381.10	382,527	161	111,815.60	30,723,831	275
	ゆず	772.50	350,201	453	2,032.00	136,187	67	21,522.70	4,907,437	228	19,197.50	5,709,365	297
	もやし										844,582.90	145,287,773	172
	加工品	149,575.40	123,778,617	828	5,349.10	2,208,000	413	31,297.96	1,956,847	63	5,035.03	4,408,130	875
	野菜加工品	2,449,345.61	490,551,902	200	927,285.55	283,161,514	305	198,854.73	78,028,087	392	109,899.23	58,310,836	

野菜品目別産地別取扱高表

		(県名) 宮崎県			(中央市場) 鹿児島県			沖縄県			韓国		
品目	産地	数量(kg)	金額	平均@	数量(kg)	金額	平均@	数量(kg)	金額	平均@	数量(kg)	金額	平均@
根菜類	根が参う	364,976.00	28,768,981	79	2,685,143.00	173,149,454	64						
	かぼち	472.00	91,983	195	1,064.00	208,225	196						
	ごぼう	71,040.00	7,316,719	103	658,158.50	71,712,109	109				9,860.00	680,120	69
	れんこん	159,700.30	45,397,212	284	100,309.00	45,924,640	458						
葉菜類	ゆでたけのこ	47,126.00	3,910,210	83	2,036.00	3,365,302	1,653						
	白菜	6,173,342.00	314,400,536	51	6,924,766.00	366,662,977	53						
	キャベツ	1,547,816.00	164,118,508	106	4,539,657.00	404,379,416	89				31,500.00	4,762,800	151
	グリーンボウル	51,410.00	4,132,902	80	589,628.00	68,021,180	115						
	春菊												
	ほうれん草	1,855.54	1,049,201	565	13,028.20	11,350,821	871						
	青葱				2,770.00	3,272,940	1,182						
	白葱	91,097.50	31,069,895	341	4,869.00	1,900,044	390						
	みつば	13,476.60	9,682,462	718	2,890.80	2,112,286	731						
	みつば	3,201.75	2,451,270	766									
	にら	593,671.60	342,455,303	577									
	レタ	1,618.00	401,436	248	40,319.50	7,300,161	181				3,360.00	1,311,228	390
	セニーレタス	1,108.00	313,039	283	1,900.00	304,290	160						
グリーンリーフ	5,060.00	2,019,444	399	7,744.00	831,670	107							
セルリー													
カリフラワー	2,120.00	391,046	184	2,180.00	166,990	77							
ブロッコリー	1,260.00	713,340	566	8,628.00	4,158,163	482							
アスパラ				25.00	40,500	1,620							
パセリ	120.00	349,380	2,912								12.00	2,808	234
チンゲンサイ													
かつお菜													
サラダ菜													
その他葉菜類	7,219.88	3,243,779	449	86,617.80	10,945,152	126	151.05	361,260	2,392	15,382.00	5,904,166	384	
果菜類	茄子	1,040.00	315,100	303									
	トマト	19,336.20	5,947,303	308	37,526.00	14,468,758	386	1,166.80	354,447	304			
	きゅうり	501,668.60	188,666,944	376	642,420.20	223,155,011	347						
	南瓜	12,076.00	3,436,117	285	162,780.00	44,380,920	273	61,120.00	32,008,546	524	4,190.00	570,402	136
	白瓜												
	ピーマン	531,461.57	234,133,640	441	824,663.00	408,088,803	495	11,313.00	5,633,489	498	408,454.78	247,708,473	606
	ししとう	3,854.70	2,687,086	697	18.00	97,200	5,400	31.00	33,048	1,066			
	オクラ	26,371.20	13,994,114	531	278,479.10	212,562,548	763	12,435.16	10,632,409	855			
	とうもろこし	108,706.00	35,680,823	328	1,385.00	359,534	260	1,780.00	887,794	499			
	米ナス	7.50	1,231	164									
	ベテマト	275,448.90	196,521,921	713	73,522.50	47,746,131	649	318.00	135,690	427	11,848.00	5,680,476	479
	いんげん	856.45	739,889	864	33,649.78	39,672,316	1,179	2,528.70	2,620,520	1,036			
	豆	5.00	24,300	4,860	8,688.10	19,941,912	2,295						
さやえんどう	189.45	181,356	957	16,667.74	15,282,371	917							
実えんどう	28.00	26,568	949	17,453.00	18,851,459	1,080	9.60	9,504	990				
そら豆	1,408.00	438,349	311	19,806.30	13,590,351	686	8.00	3,024	378				
枝豆	2,402.50	1,908,360	794	10,165.35	8,481,210	834							
その他豆類	253.00	230,256	910				445.00	473,881	1,065				
土物類	里芋	122,025.50	45,787,302	375	32,024.00	17,613,547	550	150.00	95,450	636			
	玉葱	145.00	12,938	89	22,890.00	1,800,100	79				7,490.00	562,054	75
	甘藷	2,019,745.60	468,577,097	232	452,636.84	90,195,949	199						
	馬鈴薯	2,980.00	521,230	175	1,437,692.10	383,071,911	266						
	メークイ	80.00	7,560	94	860,121.20	265,962,971	309						
	長芋												
	山の芋												
	らっきょう	94,862.00	45,960,444	484	39,669.00	21,056,719	531	2,239.90	3,212,028	1,434			
	んにく				128.00	119,664	935						
	生姜	34,123.20	36,448,726	1,068	344.00	69,790	203						
	アーリーレッド												
	松茸										72.70	1,419,714	19,528
	茸	135,045.67	122,450,868	907	46.30	34,128	737						
えのき	40,304.90	8,590,098	213	1,250.00	335,394	268							
しめじ	25.00	5,994	240	728.00	246,111	338							
なめこ				242.50	105,894	437							
マッシュルーム													
香辛棟物類	貝われ	7.50	24,300	3,240									
	大妙菜	68.00	373,464	5,492									
	菜の花	6.70	5,716	853	100.90	79,071	784						
	ハーブ類	2.00	432	216	668.50	1,131,797	1,693	1,356.80	2,872,810	2,117			
その他香辛野菜	324.00	161,840	500	243.85	60,330	247	2,017.25	1,892,732	938				
その他	大梅												
	小梅												
	カボス	28.00	2,365	84									
ゆず	931.30	433,390	465										
もやし													
筍													
野菜加工品	79,649.37	25,870,127	325	11,211.20	3,968,954	354				76,466.00	7,380,969	97	
その他野菜	170,024.85	73,599,943	433	134,930.00	14,593,789	108	16,236.58	7,402,864	456	255.00	35,424	139	
計	13,323,182.83	2,476,043,837	186	20,794,103.06	3,042,964,271	146	113,306.84	68,629,496	606	568,890.48	276,018,634	485	
鶏卵	254,178.97	67,514,343	266	10,086.64	2,659,507	264							

野菜品目別産地別取扱高表

産地	(県 名)			(中 央 市 場)			台 湾			フィリピン			タ イ		
	品目	数 量(kg)	金 額	平均@	数 量(kg)	金 額	平均@	数 量(kg)	金 額	平均@	数 量(kg)	金 額	平均@		
根菜類	根が参	200.00	6,674	33											
	大か														
	人ごぼ	735,239.00	66,620,860	91	12,820.00	1,885,140	147								
	れんこん	591,110.00	62,060,947	105	100,700.00	15,174,540	151								
	たけのこ	1,310.00	558,144	426							180.00	125,712	698		
葉菜類	ゆで筍	8,748.90	6,582,654	752											
	白キャベツ	2,700.00	184,960	69											
	グリーンポウ	146,640.00	11,609,092	79											
	春ほうれん草														
	青葱	21,380.00	6,657,692	311											
	白ふつま	265,419.00	58,779,005	221											
	レタ														
	サニーレタス				543,070.00	83,349,820	153								
	グリーンリーフ														
	セルリー														
果菜類	カリフラワー														
	ブロッコリー	300.00	50,814	169											
	アスパラ	15.00	24,300	1,620							1,168.15	1,902,242	1,628		
	パセリ														
	チンゲンサイ														
	かつお菜														
	サラダ														
	その他葉菜類	25,501.10	11,139,671	437	1,742.00	2,809,188	1,613				465.00	225,990	486		
	茄子														
	果物類	トマト													
きゅうり															
南瓜															
ピーマン		1,449.56	1,363,210	940											
オクラ								50,654.80	35,810,175	707	32,427.80	22,309,992	688		
豆類	とうもろこし														
	米														
	ベテマト														
	いんげん	804.00	529,266	658											
	さやえんどう	9,242.00	6,595,454	714											
土物類	寒そら豆														
	枝豆				273.00	81,713	299								
	その他豆類														
	里芋	244,411.00	48,988,133	200											
	玉甘藷	2,399,704.00	196,265,179	82											
茸類	馬鈴薯														
	メークイ														
	長山芋														
	らっきょう														
	にんにく	196,960.45	72,033,714	366											
香辛料類	生姜	146,910.00	46,043,735	313											
	アーリーレッド														
	松茸	8,410.20	66,445,487	7,901											
	生椎茸	9,999.25	6,697,723	670											
	えのめ														
その他	しなめこ														
	マッシュルーム														
	貝わ														
	大妙菜	212.00	624,607	2,946											
	ハーブ														
その他	その他香辛野菜	324.80	19,440	60							33,041.40	35,345,893	1,070		
	大梅														
	小ボス														
	ゆず														
	もやし														
計	野菜加工品	18,693.50	8,481,202	454											
	その他野菜	5,990,433.18	538,266,544	90							2,794.70	1,196,153	428		
	合計	15,304.40	6,496,945	425	6.00	20,090	3,348				16.00	34,560	2,160		
	計	10,841,571.34	1,223,158,905	113	658,611.00	103,320,491	157	50,654.80	35,810,175	707	70,093.05	61,140,542	872		
	鶏卵														

野菜品目別産地別取扱高表

品目	産地	(県名)			(中央市場)			オーストラリア			ヨーロッパ		
		数量(kg)	金額	平均@	数量(kg)	金額	平均@	数量(kg)	金額	平均@	数量(kg)	金額	平均@
根菜類	大かぶ												
	人参	1,383.00	742,860	537	24,180.00	2,687,418	111	3,750.00	127,656	34			
	ごぼう												
葉菜類	れんこん												
	たけのこ												
	ゆでたけのこ												
	白きんぴら												
	キャベツ												
	グリーンポル												
	春菊												
	ほうれん草												
	青葱												
	白ふき												
	みつば												
	菜類	レタ	359,655.00	132,699,816	369								
サニーレタス													
グリーンリーフ													
セルリー		25,051.00	5,133,380	205	130.00	201,204	1,548	5.00	7,776	1,555	559.00	871,884	1,560
カリフラワー													
フロコリー		170,969.00	66,891,157	391									
アスパラ		20.00	9,539	477	2,957.50	2,766,808	936	9,805.10	11,700,681	1,193			
パセリ													
チンゲンサイ													
かつお菜													
果菜類	サラダ												
	その他葉菜類	39,401.70	32,463,601	824	1,653.00	1,893,780	1,146	415.00	480,060	1,157	8,007.44	11,849,664	1,480
豆類	茄子												
	トマト												
	きゅうり												
	南瓜				2,178,960.00	209,247,943	96						
	白瓜												
	ピーマン				30,015.30	25,689,438	856				35,499.00	27,023,717	761
土物類	しょうゆ												
	しょうが												
	オクラ	172.80	139,501	807									
	とうもろこし												
	米												
	トマト												
	いんげん												
	さやえんどう										171.00	160,056	936
	実えんどう										140.00	56,214	402
	そら豆												
茸類	その他豆類												
	里芋												
	玉葱	199,147.70	25,865,676	130	435,100.00	53,790,415	124						
	甘藷												
	馬鈴薯												
	メークイ												
	長芋												
	山の芋												
	らっきょう												
	にんにく										97.70	99,855	1,022
香辛料類	生しょうが	68,731.00	17,134,424	249	63,725.00	15,806,772	248						
	アーリーレッド												
	松茸	2,938.75	16,363,962	5,568							11.00	33,048	3,004
	椎茸												
その他	えのめ												
	しなめ												
	マッシュルーム												
	貝												
	大炒め										32.00	138,240	4,320
その他	大葉												
	ハクサイ	84.50	121,878	1,442									
	その他香辛野菜	5.00	7,020	1,404				629.00	817,128	1,299	336.60	472,521	1,404
	大梅												
	小梅												
その他	カボチャ												
	ゆず												
	もやし												
その他	野菜加工品												
	その他野菜	1,396.50	1,621,620	1,161	145.00	140,940	972	2,214.00	2,004,134	905	6,673.40	4,704,307	705
	合計	868,955.95	299,194,434	344	2,736,865.80	312,224,718	114	16,818.10	15,137,435	900	51,527.14	45,409,506	881

野菜品目別産地別取扱高表

		(県 名) (中 央 市 場)												
品目	産地	イスラエル			南アフリカ			カナダ			東南アジア			
		数	量(kg)	金額	平均@	数	量(kg)	金額	平均@	数	量(kg)	金額	平均@	
根菜類	根かぶ													
	人参													
	ごぼう													
葉類	ゆでたけのこ													
	白きり													
	キャベツ													
	グリーンポウ													
	春ほうれん草													
	青分葱													
	白ふつま													
	つみれ													
	レタ													
	サニーレタス													
果菜類	グリーンリーフ													
	セルリー													
	カリフラワー													
	フロッコリア													
	アスパラ													
	パセリ													
	チンゲンサイ													
	かつお菜													
	サラダ菜													
	その他葉菜類													
果菜類	茄子													
	トマト													
	きゅうり													
	南瓜													
	白ピーマン													
	ししとう													
	オクラ													
	とうもろこし													
	米ナマ													
	ベテト													
豆類	いんげん													
	きぬさや													
	さやえんどう													
土物類	実そら豆													
	枝豆													
	その他豆類													
茸類	里芋											15.00	54,000	3,600
	玉ねぎ													
	馬鈴薯													
	メークイ													
	長山													
	らっきょ													
	にんにく													
	生アーリーレッド													
	松茸								1,522.65	9,749.669	6,403			
	椎茸													
香辛物類	えのめ													
	しなめこ													
	マッシュルーム													
その他	貝わ													
	大妙の													
	ハーブ	0.70	7,560	10,800		23.60	50,762	2,151						
その他	大梅													
	小ボス													
	ゆず													
合計	野菜加工品											44.00	120,636	2,742
	その他野菜											59.00	174,636	2,960
	鶏卵	0.70	7,560	10,800		23.60	50,762	2,151	1,522.65	9,749.669	6,403			

野菜品目別産地別取扱高表

		(県名)			(中央市場)			合計		
品目	産地	中南米			その他外国			数量(kg)	金額	平均@
		数量(kg)	金額	平均@	数量(kg)	金額	平均@			
根菜類	大根							17,173,563.35	1,376,333.382	80
	人参							695,684.00	75,531.502	109
	ごぼう							10,893,393.80	1,717,886.893	158
	れんこん							2,218,995.18	566,208.007	255
	たけのこ							1,247,150.95	535,290.885	429
葉菜類	ゆで野菜							313,351.70	67,646.939	216
	白菜							49,000.66	35,241.469	719
	キャベツ							43,056,265.80	3,214,891.937	75
	グリーンポウル							37,458,447.90	3,591,081.775	96
	春菊							1,834,468.00	219,162.817	119
	ほうれん草							464,411.40	266,503.211	574
	青葱							1,081,345.80	679,206.200	628
	分葱							1,126,825.08	1,023,770.690	909
	白ふ							4,139.97	5,623.393	1,358
	みつわ							2,531,561.50	1,015,105.473	401
	みづな							69,425.15	18,232.346	263
	レタ							23,608.10	16,791.922	711
	ニラ							188,365.30	122,039.108	648
	サニーレタス							1,540,897.80	889,457.978	577
	菜類	グリーンリーフ							13,449,251.50	2,406,996.086
セルリー								1,147,933.30	397,673.555	346
カリフラワー								989,991.00	360,570.115	364
ブロッコリー								728,188.58	193,332.133	265
アスパラ		54,540.12	63,345.816	1,161				318,786.00	55,333.701	174
パセリ								1,751,234.30	808,490.812	462
チンゲンサイ								618,714.35	726,660.738	1,174
かつお菜								92,873.29	159,957.844	1,722
サラダ菜								314,716.70	120,471.146	383
その他葉菜類		3,916.00	3,140.424	802				62,454.15	26,838.539	430
トマト								102,950.20	69,146.362	672
きゅうり								3,401,012.90	1,534,543.095	451
南瓜		1,535,822.70	230,709.023	150	141,700.00	38,739,709	273	4,064,714.97	1,385,785.614	341
白瓜								8,625,451.57	2,986,874.033	346
ピーマン								7,435,597.76	2,378,764.935	320
ししとう				3.00	3.240	1,080	5,979,438.00	965,237.219	161	
オクラ							94,247.50	10,247.824	109	
とうもろこし							2,921,035.56	1,354,477.185	464	
米ナスト							119,275.85	150,593.208	1,263	
ベテマト							531,132.93	377,000.221	710	
豆類	いんげん				7,222.00	4,941.021	684	653,871.50	172,971.624	265
	きぬさや	986.00	924.452	938				104,792.70	39,178.214	374
	さやえんどう	1,885.50	1,770,700	939				1,969,263.43	1,312,714.080	667
	実えんどう	10.00	3,564	356				149,970.85	149,078.586	994
	そら豆							19,714.45	45,344.804	2,300
	枝豆							69,302.74	80,052.095	1,155
	その他豆類							30,459.90	32,742.311	1,075
	里芋							49,246.20	29,329.009	596
	玉葱							90,311.73	57,214.306	634
	甘藷							6,082.65	4,072.620	670
	馬鈴薯							733,624.00	214,927.049	293
	メークイ							44,008,659.10	4,755,166.354	108
	山の芋							3,459,508.04	789,093.535	228
	らっきょう							6,343,373.80	1,258,734.598	198
	にんにく							7,133,473.80	1,475,905.593	207
生姜							2,909,503.15	1,243,887.373	428	
アーリーレッド							42,857.21	39,298.843	917	
茸類	松茸	220.30	2,853.683	12,954				179,769.30	102,453.177	570
	椎茸							319,374.71	299,907.459	939
	えのめ							662,125.00	407,189.698	615
	しめじ							214,935.40	47,838.634	223
	なめこ							13,476.64	105,035.598	7,794
	マッシュルーム							903,638.83	851,160.075	942
	貝割れ							2,510,087.90	615,071.300	245
	大葉							1,662,006.10	716,683.727	431
	大炒菜							276,843.07	114,488.907	414
	ハクサイ	0.50	6,804	13,608				92,002.50	98,119.365	1,066
	その他香辛野菜				1.50	2,106	1,404	462,532.68	166,722.246	360
	大梅							175,231.89	552,077.754	3,151
	小梅							138,875.49	264,898.505	1,907
	カボス							45,518.72	59,591.242	1,309
	ゆず							18,409.34	28,871.773	1,568
もやし							314,903.82	598,630.542	1,901	
野菜加工品	780.00	328,530	421				212,068.00	92,386.690	436	
その他野菜							17,825.00	8,959.438	503	
合計	1,598,161.12	303,082,996	190	148,926.50	43,686,076	293	265,541,167.74	51,481,187.582	194	
鶏卵							526,280.47	144,273.947	274	

野菜品目別月別取扱高表

(中央市場)

		月		合計	
品目		数量(kg)	金額	平均@	
根菜類	大根	17,173,563.35	1,376,333,382	80	
	かぶ	695,684.00	75,531,502	109	
	人参	10,893,393.80	1,717,886,893	158	
	ごぼう	2,218,995.18	566,208,007	255	
	れんこん	1,247,150.95	535,290,885	429	
葉菜類	たけのこ	313,351.70	67,646,939	216	
	ゆで筍	49,000.66	35,241,469	719	
	白菜	43,056,265.80	3,214,891,937	75	
	キャベツ	37,458,447.90	3,591,081,775	96	
	レッドキャベツ	1,834,468.00	219,162,817	119	
	春菊	464,411.40	266,503,211	574	
	ほうれん草	1,081,345.80	679,206,200	628	
	青葱	1,126,825.08	1,023,770,690	909	
	分葱	4,139.97	5,623,393	1,358	
	白葱	2,531,561.50	1,015,105,473	401	
茎菜類	ふき	69,425.15	18,232,346	263	
	つivia	23,608.10	16,791,922	711	
	みつば	188,365.30	122,039,108	648	
	にら	1,540,897.80	889,457,978	577	
	レタ	13,449,251.50	2,406,996,086	179	
	サニーレタス	1,147,933.30	397,673,555	346	
	グリーンリーフ	989,991.00	360,570,115	364	
	セルリー	728,188.58	193,332,133	265	
	カリフラワー	318,786.00	55,333,701	174	
	ブロッコリー	1,751,234.30	808,490,812	462	
葉菜類	アスパラ	618,714.35	726,660,738	1,174	
	パセリ	92,873.29	159,957,844	1,722	
	チンゲンサイ	314,716.70	120,471,146	383	
	かつお菜	62,454.15	26,838,539	430	
	サラダ菜	102,950.20	69,146,362	672	
	その他葉菜類	3,401,012.90	1,534,543,095	451	
	果菜類	茄子	4,064,714.97	1,385,785,614	341
		トマト	8,625,451.57	2,986,874,033	346
		きゅうり	7,435,597.76	2,378,764,935	320
		南瓜	5,979,438.00	965,237,219	161
白瓜		94,247.50	10,247,824	109	
ピーマン		2,921,035.56	1,354,477,185	464	
ししとう		119,275.85	150,593,208	1,263	
オクラ		531,132.93	377,000,221	710	
とうもろこし		653,871.50	172,971,624	265	
米ナス		104,792.70	39,178,214	374	
豆類	ペテトマト	1,969,263.43	1,312,714,080	667	
	いんげん	149,970.85	149,078,586	994	
	きぬさや	19,714.45	45,344,804	2,300	
	さやえんどう	69,302.74	80,052,095	1,155	
	実えんどう	30,459.90	32,742,311	1,075	
	そら豆	49,246.20	29,329,009	596	
	枝豆	90,311.73	57,214,306	634	
	その他豆類	6,082.65	4,072,620	670	
	土物類	里芋	733,624.00	214,927,049	293
		玉葱	44,008,659.10	4,755,166,354	108
甘藷		3,459,508.04	789,093,535	228	
馬鈴薯		6,343,373.80	1,258,734,598	198	
メークイン		7,133,473.80	1,475,905,593	207	
長芋		2,909,503.15	1,243,887,373	428	
山の芋		42,857.21	39,298,843	917	
らっきょう		179,769.30	102,453,177	570	
にんにく		319,374.71	299,907,459	939	
生姜		662,125.00	407,189,698	615	
茸類	アーリーレッド	214,935.40	47,838,634	223	
	松茸	13,476.64	105,035,598	7,794	
	生椎茸	903,638.83	851,160,075	942	
	えのき	2,510,087.90	615,071,300	245	
	しめじ	1,662,006.10	716,683,727	431	
香辛穂物類	なめこ	276,843.07	114,488,907	414	
	マッシュルーム	92,002.50	98,119,365	1,066	
	貝われ	462,532.68	166,722,246	360	
	大葉	175,231.89	552,077,754	3,151	
	妙姜	138,875.49	264,898,505	1,907	
その他	菜の花	45,518.72	59,591,242	1,309	
	ハーブ類	18,409.34	28,871,773	1,568	
	その他香辛野菜	314,903.82	598,630,542	1,901	
	大豆	212,068.00	92,386,690	436	
	小梅	17,825.00	8,959,438	503	
その他	カボス	116,302.10	31,366,471	270	
	ゆず	76,822.30	30,201,588	393	
	もやし	852,349.40	147,820,396	173	
	筍	27,816.90	15,524,861	558	
	野菜加工品	6,905,366.60	859,870,316	125	
その他	その他野菜	6,848,968.95	1,661,606,534	243	
	合計	265,541,167.74	51,481,187,582	194	
鶏	卵	526,280.47	144,273,947	274	