

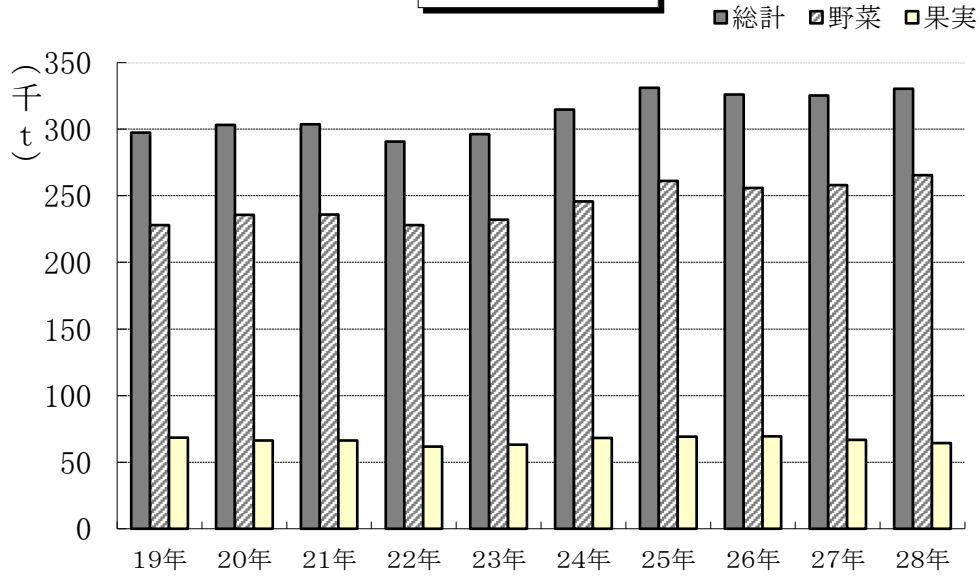
年次別・部類別取扱高推移表

(単位:数量 kg, 金額 円, 単価 円/kg)

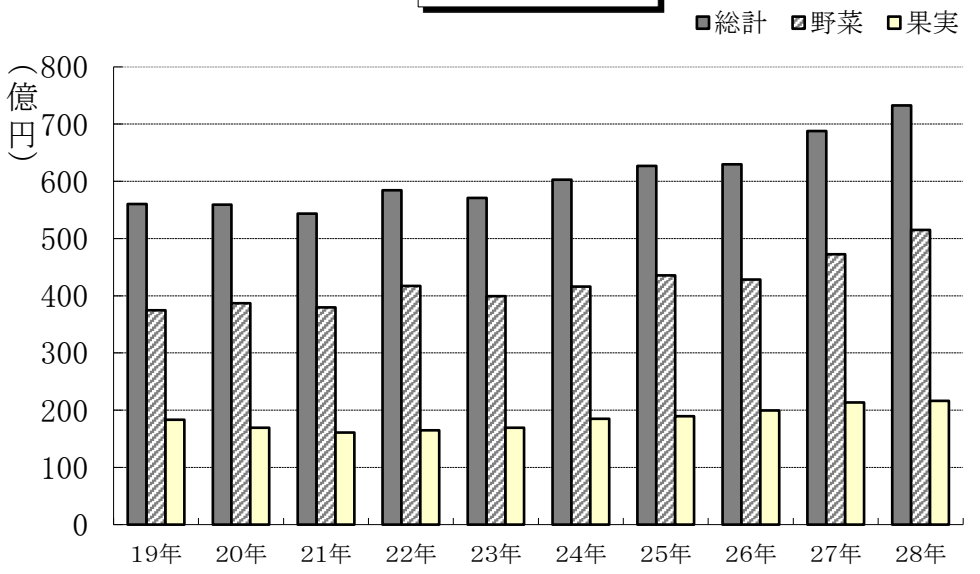
年	項目	総計	野菜	果実	鳥卵	福岡市人口
35	数量	84,612,102.00	59,842,863.00	24,354,147.00	415,092.00	661,586
	金額	2,275,020,353	1,144,298,673	1,053,993,134	76,728,546	
	単価	27	19	43	185	
40	数量	109,183,734.00	71,436,471.00	36,649,063.00	1,098,200.00	764,139
	金額	4,966,152,796	2,304,825,020	2,460,950,777	200,376,999	
	単価	45	32	67	182	
45	数量	126,186,626.00	79,115,549.00	45,434,046.00	1,637,031.00	854,031
	金額	10,015,006,440	5,199,884,077	4,502,121,188	313,001,175	
	単価	79	66	99	191	
50	数量	174,234,143.70	111,290,297.70	60,678,205.00	2,265,641.00	975,314
	金額	23,460,461,987	12,662,963,353	10,098,798,395	698,700,239	
	単価	135	114	166	308	
55	数量	202,492,781.15	128,740,236.66	72,470,596.99	1,281,947.50	1,062,538
	金額	38,115,437,325	22,155,942,339	15,554,386,825	405,108,161	
	単価	188	172	215	316	
60	数量	238,373,848.64	156,725,710.20	80,345,803.14	1,302,335.30	1,163,929
	金額	46,725,610,429	25,130,806,908	21,234,714,560	360,088,961	
	単価	196	160	264	276	
2	数量	270,336,098.72	179,824,580.06	89,120,250.30	1,391,268.36	1,210,373
	金額	61,442,579,743	36,666,271,976	24,443,373,329	332,934,438	
	単価	227	204	274	239	
7	数量	277,441,917.34	184,873,406.33	91,322,501.28	1,246,009.73	1,253,941
	金額	60,363,662,423	36,794,470,252	23,307,470,547	261,721,624	
	単価	218	199	255	210	
12	数量	285,169,639.60	200,429,828.90	83,591,120.97	1,148,689.73	1,309,265
	金額	53,555,227,575	33,494,289,601	19,796,763,388	264,174,586	
	単価	188	167	237	230	
17	数量	283,744,733.22	206,575,505.84	76,069,387.21	1,099,840.17	1,370,361
	金額	52,340,771,221	34,069,617,511	18,006,889,954	264,263,756	
	単価	184	165	237	240	
18	数量	292,108,488.59	218,945,164.79	71,993,751.64	1,169,572.16	1,384,324
	金額	55,256,286,434	37,243,748,099	17,750,744,652	261,793,683	
	単価	189	170	247	224	
19	数量	297,378,630.07	227,874,691.31	68,307,458.52	1,196,480.24	1,396,493
	金額	56,047,042,746	37,451,250,483	18,326,133,589	269,658,674	
	単価	188	164	268	225	
20	数量	303,247,231.81	235,766,554.97	66,230,123.59	1,250,553.25	1,407,095
	金額	55,950,174,684	38,695,627,529	16,935,394,724	319,152,431	
	単価	185	164	256	255	
21	数量	303,607,417.76	236,040,098.67	66,345,548.89	1,221,770.20	1,419,800
	金額	54,335,236,422	37,948,245,537	16,109,059,640	277,931,245	
	単価	179	161	243	227	
22	数量	290,793,367.63	227,968,812.40	61,686,064.49	1,138,490.74	1,430,804
	金額	58,456,017,344	41,710,940,674	16,473,624,280	271,452,390	
	単価	201	183	267	238	
23	数量	296,280,649.63	232,156,014.91	63,217,201.79	907,432.93	1,446,515
	金額	57,108,765,193	39,941,464,869	16,943,119,180	224,181,144	
	単価	193	172	268	247	
24	数量	314,799,661.42	245,752,136.97	68,192,371.42	855,153.03	1,459,870
	金額	60,296,230,569	41,617,569,147	18,484,552,066	194,109,356	
	単価	192	169	271	227	
25	数量	331,154,415.95	261,201,777.59	69,168,778.52	783,859.84	1,474,326
	金額	62,692,981,664	43,566,071,666	18,929,513,515	197,396,483	
	単価	189	167	274	252	
26	数量	325,959,488.25	255,924,897.49	69,390,386.08	644,204.68	1,486,314
	金額	62,960,907,149	42,805,749,609	19,975,994,435	179,163,105	
	単価	193	167	288	278	
27	数量	325,382,538.21	258,034,348.93	66,724,294.14	623,895.14	1,500,955
	金額	68,774,645,677	47,253,038,037	21,347,041,479	174,566,161	
	単価	211	183	320	280	
28	数量	330,415,195.90	265,541,167.74	64,347,747.69	526,280.47	1,514,924
	金額	73,242,001,655	51,481,187,582	21,616,540,126	144,273,947	
	単価	222	194	336	274	

※35年は3月～12月の取扱高である。人口は12月末日現在の住民基本台帳登録人口および外国人登録人口である。

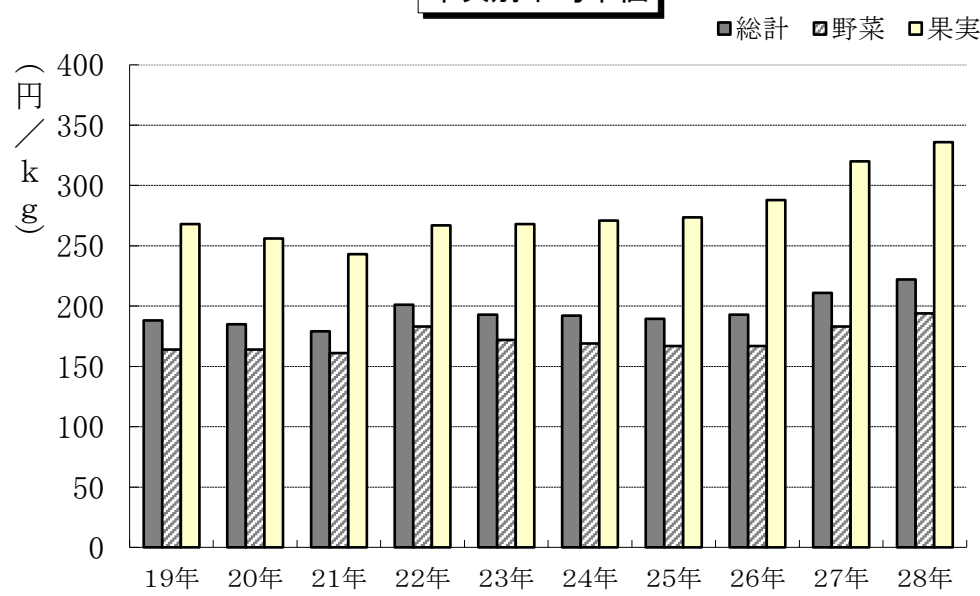
年次別取扱数量



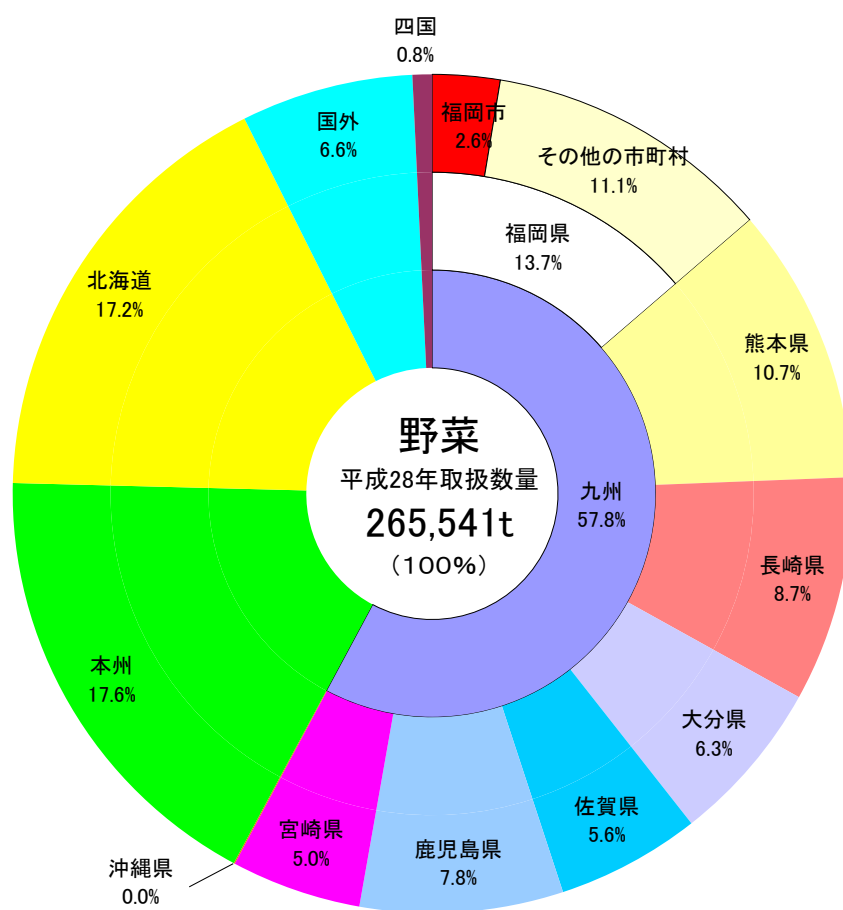
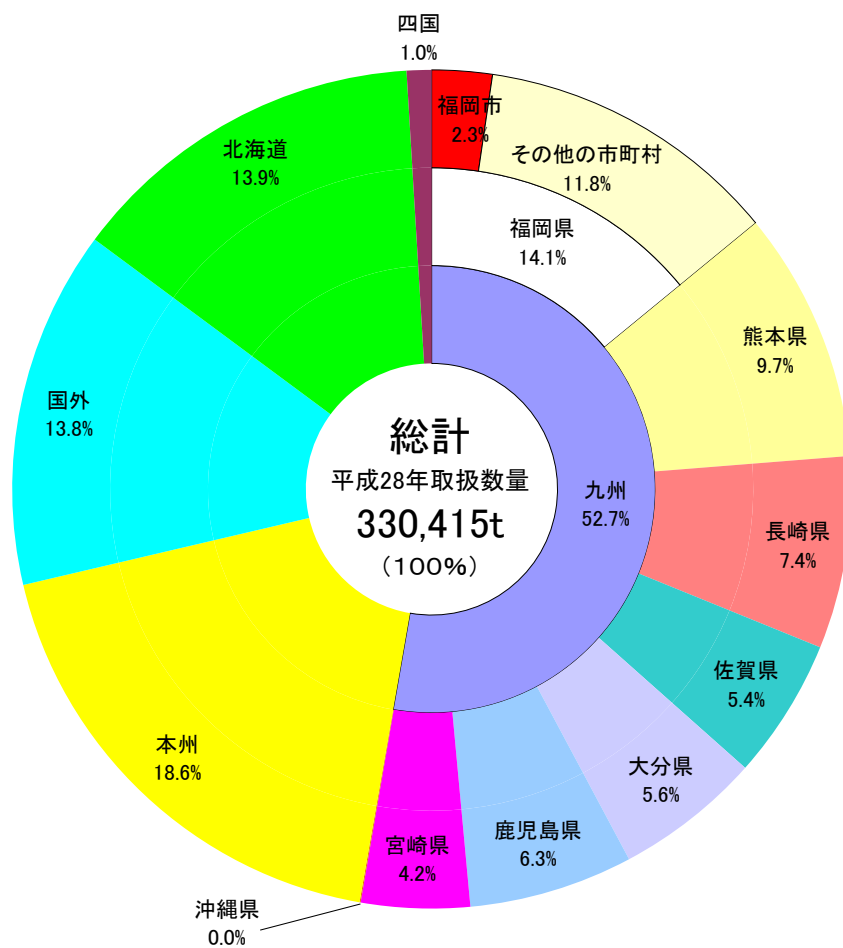
年次別取扱金額

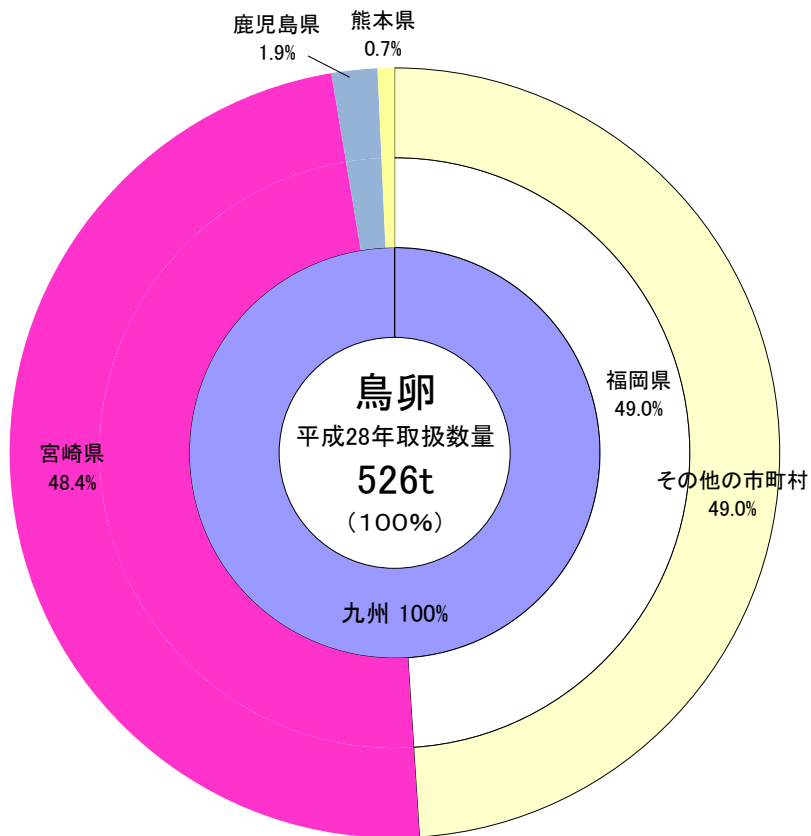
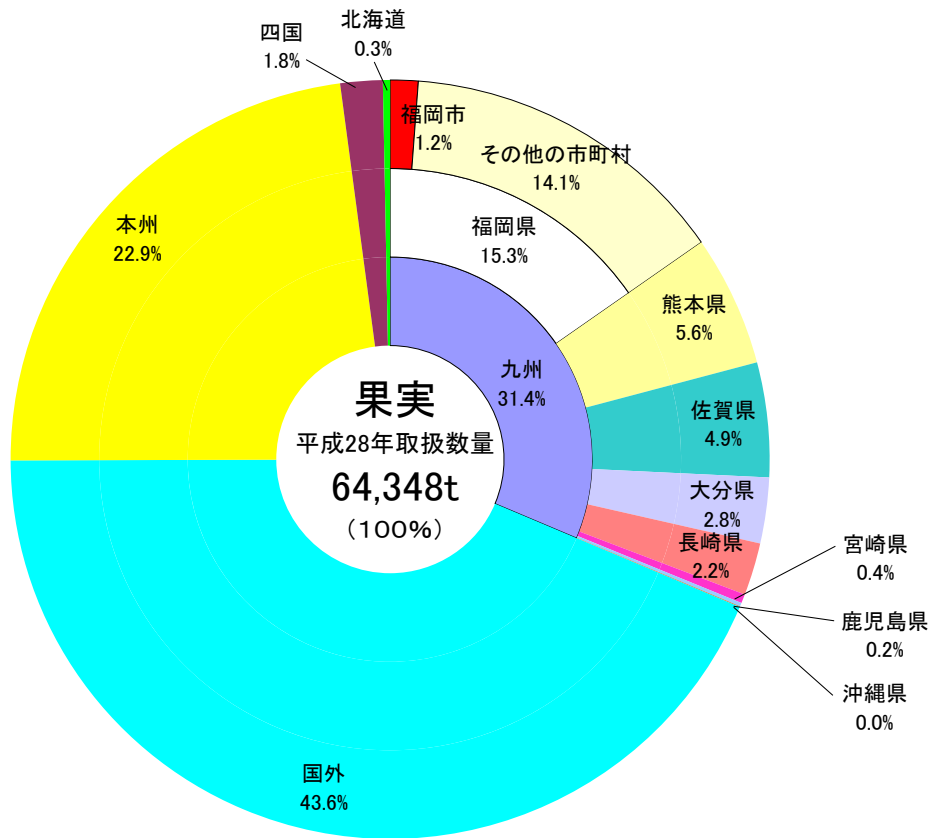


年次別平均単価



地域別入荷状況





取 扱 概 況

1. 取扱実績（平成28年1月～12月）

項 目	数 量 (t)		金 額 (千円)		単 価 (円/Kg)	
		前年比%		前年比%		前年比%
総 計	330,415	102	73,242,002	107	222	105
野 菜	265,541	103	51,481,188	109	194	106
果 実	64,348	96	21,616,540	101	336	105
鳥 卵	526	84	144,274	83	274	98

2. 取扱概況

- 平成28年は、梅雨明け後の高温による干ばつ傾向の影響、8月以降の台風被害や日照不足による影響などの不安定要素を多く含んでいたが、全体として大きな影響はなく、また新市場開場効果に加えて、卸売業者の集荷努力、仲卸・小売業者の販売努力も相まって、青果物市場全体の取扱高は前年比102%の330,415トン、取扱金額は前年比107%の73,242,002千円、単価は前年比105%の222円と青果部開場以来最大の取扱いとなった。
- 野菜の入荷数量は前年比103%の265,541トン、取扱金額は前年比109%の51,481,188千円、単価は前年比106%の194円となった。
- 果実の入荷数量は前年比96%の64,348トン、取扱金額は前年比101%の21,616,540千円、単価は前年比105%の336円となった。
- 鳥卵の入荷数量は前年比84%の526トン、取扱金額は前年比83%の144,274千円、単価は前年比98%の274円となった。

【野菜】

野菜において、入荷数量が前年を上回った主な品目は、れんこん・ゆで筍・キャベツ・オクラ・ミニトマト・ゴーヤ・玉葱・馬鈴薯・にんにく・生姜・松茸・マッシュルーム・貝われ・カボスであり、逆に前年を下回った主な品目は、分葱・つわ・カリフラワー・きぬさや・スナックえんどう・実えんどう・そら豆であった。

一方、取扱金額において、前年を上回った主な品目は、人参・パセリ・ミニトマト・玉葱・馬鈴薯・らっきょう・にんにく・貝われ・大梅・小梅・カボスであり、前年を下回った主な品目は、つわ・実えんどう・そら豆であった。

【果実】

果実において、入荷数量が前年を上回った主な品目は、桜桃・栗・キウイであり、逆に前年を下回った主な品目は、枇杷・グレープフルーツ・温州みかん・葡萄であった。

一方、取扱金額において、前年を上回った主な品目は、桜桃・栗・キウイであり、前年を下回った主な品目は、枇杷・苺であった。

【鳥卵】

入荷数量、取扱金額ともに前年を下回った。

市場別・部類別・月別取扱高表

上段：数量・・・t
 中段：金額・・・千円
 下段：単価・・・円/Kg

市場別	部類別	総計	月											
			1	2	3	4	5	6	7	8	9	10	11	12
西	野菜	330415	24018	24154	25682	26303	26641	25602	27519	29296	29092	29750	30210	32149
		73242002	5030262	5291070	5812967	5597078	5541994	5595277	6269078	6585499	6690231	7326277	6752007	6750261
		222	209	219	226	213	208	219	228	225	230	246	224	210
		265541	19729	19904	21033	21719	22087	20604	21350	22488	23382	23444	23910	25890
		51481188	3364951	3617112	3991731	3998523	4021486	3931292	4201662	4299008	4904885	5536875	5065190	4548473
東	野菜	194	171	182	190	184	182	191	197	191	210	236	212	176
		64348	4238	4203	4601	4540	4511	4956	6128	6766	5667	6265	6260	6213
		21616540	1652942	1661274	1807643	1586140	1508625	1652678	2057037	2275892	1774116	1777738	1674625	2187830
		336	390	395	393	349	334	333	336	336	313	284	268	352
		526	50	47	48	44	43	42	41	42	43	41	41	46
青	野菜	144274	12369	12683	13594	12415	11882	11307	10379	10599	11230	11665	12192	13959
		274	247	270	285	283	279	270	253	252	264	285	300	305
		327376	21774	23359	25682	26303	26641	25602	27519	29296	29092	29750	30210	32149
		72575263	4548617	5105976	5812967	5597078	5541994	5595277	6269078	6585499	6690231	7326277	6752007	6750261
		222	209	219	226	213	208	219	228	225	230	246	224	210
果	果実	263222	18019	19295	21033	21719	22087	20604	21350	22488	23382	23444	23910	25890
		51045146	3053923	3492098	3991731	3998523	4021486	3931292	4201662	4299008	4904885	5536875	5065190	4548473
		194	169	181	190	184	182	191	197	191	210	236	212	176
		63644	3715	4022	4601	4540	4511	4956	6128	6766	5667	6265	6260	6213
		21389701	1485042	1602335	1807643	1586140	1508625	1652678	2057037	2275892	1774116	1777738	1674625	2187830
西	果実	336	400	398	393	349	334	333	336	336	313	284	268	352
		511	39	43	48	44	43	42	41	42	43	41	41	46
		140417	9652	11543	13594	12415	11882	11307	10379	10599	11230	11665	12192	13959
		275	247	271	285	283	279	270	253	252	264	285	300	305
		2113	1527	586	0	0	0	0	0	0	0	0	0	0
東	果実	457027	322684	134343	0	0	0	457027	2057037	2275892	1774116	1777738	1674625	2187830
		216	211	229	0	0	0	0	0	0	0	0	0	0
		1561	1124	438	0	0	0	0	0	0	0	0	0	0
		290820	202905	87915	0	0	0	0	0	0	0	0	0	0
		186	181	201	0	0	0	0	0	0	0	0	0	0
西	野菜	544	398	146	0	0	0	0	0	0	0	0	0	0
		164197	118367	45830	0	0	0	0	0	0	0	0	0	0
		302	298	314	0	0	0	0	0	0	0	0	0	0
		8	6	2	0	0	0	0	0	0	0	0	0	0
		2010	1413	597	0	0	0	0	0	0	0	0	0	0
東	野菜	257	255	262	0	0	0	0	0	0	0	0	0	0
		926	717	209	0	0	0	0	0	0	0	0	0	0
		208712	158961	50751	0	0	0	0	0	0	0	0	0	0
		226	222	243	0	0	0	0	0	0	0	0	0	0
		758	587	172	0	0	0	0	0	0	0	0	0	0
西	果実	145222	108124	37098	0	0	0	0	0	0	0	0	0	0
		192	184	216	0	0	0	0	0	0	0	0	0	0
		160	125	35	0	0	0	0	0	0	0	0	0	0
		62643	49533	13109	0	0	0	0	0	0	0	0	0	0
		390	395	375	0	0	0	0	0	0	0	0	0	0
東	果実	8	5	2	0	0	0	0	0	0	0	0	0	0
		1848	1304	543	0	0	0	0	0	0	0	0	0	0
		246	241	258	0	0	0	0	0	0	0	0	0	0
		0	0	0	0	0	0	0	0	0	0	0	0	0
		0	0	0	0	0	0	0	0	0	0	0	0	0

主要品目の取扱数量の推移

品目	35年		40年		45年		50年		55年		60年		2年		7年		12年		17年		22年		23年		25年		26年		27年		28年	
	数量	単価	数量	単価	数量	単価	数量	単価	数量	単価	数量	単価	数量	単価	数量	単価	数量	単価	数量	単価	数量	単価	数量	単価	数量	単価	数量	単価	数量	単価	数量	単価
野菜総計	59,843	19	71,436	32	79,116	66	111,290	114	128,740	172	156,726	169	179,825	204	184,873	199	200,436	167	206,576	165	227,969	183	232,136	172	261,202	167	255,925	167	258,034	183	265,541	194
だいこん	5,350	7	5,975	12	6,875	24	8,462	49	10,567	80	15,216	58	16,661	72	18,212	68	18,265	57	17,898	55	17,664	66	17,651	63	18,347	65	17,545	59	18,130	66	17,174	80
にんじん	1,980	19	2,453	30	3,232	48	4,525	108	6,322	119	8,001	89	9,254	162	9,565	152	9,602	110	9,907	117	11,688	128	12,298	119	12,597	121	12,127	104	11,323	120	10,893	158
はくさい	5,909	8	8,792	12	8,911	28	11,978	35	11,737	84	13,488	57	14,514	77	17,097	81	23,253	60	23,199	55	35,478	57	36,456	57	40,731	59	42,448	56	41,783	68	43,066	75
レタ	—	—	418	45	1,415	73	3,286	122	4,555	174	4,964	197	9,839	183	10,276	166	11,044	154	12,474	120	11,286	144	12,196	122	12,785	146	13,247	135	13,131	167	13,449	179
キャベツ(注1)	5,402	14	8,140	18	10,203	46	15,004	44	17,626	120	20,878	78	23,564	91	24,796	84	25,456	65	26,823	79	30,755	92	29,864	79	32,148	90	32,104	82	36,021	95	39,293	97
なす	2,257	22	1,965	41	2,174	78	3,835	144	5,158	229	3,522	243	4,261	271	3,952	265	4,251	214	4,627	218	4,421	296	4,736	283	4,943	270	4,635	290	4,239	331	4,065	341
トマト(注2)	2,899	29	2,843	52	3,437	89	4,827	167	5,568	205	6,606	235	7,101	286	8,377	327	9,972	272	9,712	303	8,163	367	7,207	308	10,533	386	10,916	329	10,521	375	10,595	406
きゅうり	4,357	26	4,077	51	4,737	89	6,786	141	7,073	216	8,296	220	8,928	283	8,876	243	8,851	235	7,747	211	7,763	267	7,628	266	8,654	251	8,064	257	7,574	293	7,436	320
ピーマン(注3)	294	32	470	97	1,318	119	2,383	168	2,316	301	2,315	307	2,213	361	2,151	298	2,365	291	2,477	351	2,156	450	2,588	399	2,824	430	2,887	397	2,773	484	2,892	464
さといも	1,342	27	1,456	59	1,919	71	2,095	156	3,670	83	3,226	172	2,659	298	2,555	219	1,875	159	1,944	156	1,366	187	1,254	218	1,181	194	904	283	809	279	734	293
たまねぎ	3,946	17	6,815	34	7,695	57	10,407	57	13,334	95	16,096	56	17,647	100	17,246	112	20,555	74	23,852	89	26,985	110	27,938	91	36,504	88	33,620	106	36,630	103	44,009	108
ばれいしょ(注4)	4,954	17	5,700	25	5,788	61	8,281	76	10,957	123	13,109	90	13,278	119	12,726	139	13,175	124	13,900	128	12,792	169	13,081	158	13,970	117	13,935	119	13,521	165	13,477	203
果実総計	24,354	43	36,649	67	45,434	99	60,678	166	72,471	215	80,346	264	89,120	274	91,323	255	83,591	237	76,069	237	61,686	267	63,217	268	69,169	274	69,390	288	66,724	320	64,348	336
温州みかん(注5)	4,353	50	8,735	70	11,984	91	19,043	89	17,468	110	12,618	169	11,128	212	10,472	205	9,615	161	9,354	168	7,436	205	7,496	210	7,561	199	7,672	185	7,058	219	6,074	276
八朔	69	65	418	78	807	114	1,767	126	2,434	116	1,805	188	1,133	130	1,167	208	722	103	627	146	395	101	257	187	272	129	332	119	310	138	267	164
ふじ	—	—	—	—	—	—	596	299	1,567	348	2,856	362	3,811	288	3,838	300	3,293	274	2,915	274	3,280	256	3,665	261	3,889	257	3,586	306	4,068	315	3,713	345
デラウェア	108	55	114	154	203	279	583	580	580	711	691	606	607	783	543	907	347	873	307	785	271	934	227	1,003	248	963	236	986	197	1,105	191	1,177
巨峰	—	—	—	—	155	339	516	583	555	663	621	738	831	862	1,075	777	919	744	1,048	661	674	833	587	834	663	818	723	797	585	910	532	979
二十世紀	1,411	48	2,209	64	2,705	107	3,193	207	2,869	194	1,983	258	1,283	299	552	316	404	267	326	230	173	370	219	269	146	303	162	307	146	340	154	349
富有柿	1,173	40	1,477	66	1,155	95	1,219	167	1,072	257	1,046	233	948	214	1,498	291	1,905	173	1,535	133	1,429	305	1,238	285	1,560	231	1,749	233	1,647	194	1,278	250
西瓜	6,249	14	5,494	24	7,708	31	9,162	73	5,975	100	6,566	120	7,672	155	8,045	148	7,511	120	5,616	121	4,752	146	4,665	135	5,093	135	5,488	122	5,138	151	5,140	163
温室メロン	48	218	98	340	261	585	398	947	678	1,168	1,106	960	2,079	754	1,870	726	1,581	625	1,098	592	645	634	623	625	586	652	532	705	465	794	477	761
桃	525	62	723	93	1,294	123	1,628	230	1,662	280	1,756	332	1,398	438	1,335	528	1,400	435	1,238	390	948	525	1,079	425	1,135	497	1,155	495	1,121	572	1,151	575
いちご	254	150	757	192	1,135	251	1,407	604	3,163	707	2,862	807	3,355	991	2,964	1,055	3,545	1,062	3,156	1,128	2,826	1,041	2,732	1,026	2,793	1,138	2,895	1,156	2,767	1,249	2,412	1,332
バナナ(注6)	262	206	1,563	163	4,641	113	4,647	121	12,826	124	17,714	160	18,936	124	21,325	80	21,775	85	21,380	89	17,620	103	17,264	109	17,382	129	16,423	149	15,710	162	16,567	160

(注1)キヤベツにはグリーンボール・レッドキヤベツを含む。(注2)トマトにはミニトマトを含む。(注3)ピーマンにはパプリカを含む。(注4)ばれいしょにはマークインを含む。

(注5)温州みかんはハウスミカン・温州計。(注6)バナナには青バナナを含む。