


平成26年・年度

年報

水産物編



福岡市中央卸売市場

ま え が き

この年報は、福岡市中央卸売市場における平成26年・年度中の水産物取扱状況を、卸売業者並びに関係業者の報告にもとづいて、集計、編さんしたもので、これにより市場取引の動態を明らかにするとともに、市場行政の基礎資料及び、関係機関等への参考に資するために発刊したものです。

本書を編さんするにあたり、ご協力をいただきました関係各位に対し、深く感謝申し上げます、今後ともご指導、ご協力を賜りますようお願いいたします。

平成27年6月

福岡市中央卸売市場

市場長 津留 美由紀

目 次

年報使用上の注意	1
鮮魚市場施設図	2
福岡市中央卸売市場鮮魚市場の概要	3

◇水産物の取扱状況（※頁数に下線を付したものは暦年・年度の2通りあります）

水産物の取扱実績について	<u>6</u>
年次別・種別市場取扱高	<u>7</u>
月別市場取扱高	9
卸売月別平均単価（グラフ）	11
年次別取扱高の推移（昭和30年～）	12
流通（実績）系統図	<u>13</u>
卸売業者別取扱高（グラフ）	<u>15</u>
卸売業者年次別・種別取扱高（グラフ）	<u>16</u>
卸売業者種別取扱高（グラフ）	<u>17</u>
産地別・生鮮水産物取扱高（グラフ）	<u>18</u>
主要魚種別・生鮮水産物取扱高（グラフ）	<u>20</u>
外国鮮魚運搬船の取扱高（過去12年間）平成15年～26年の推移	<u>22</u>
中国鮮魚運搬船による輸入生鮮水産物の推移（平成15年・23年～26年）	<u>23</u>
韓国（コンテナ貨物）からの輸入生鮮水産物の3ヵ年の推移（平成24年～26年）	<u>24</u>
近隣都市の水産物取扱高（平成24年～26年）	25

◇魚種別の取扱状況

生鮮水産物魚種別・産地別取扱高（総合計）	26
まぐろ類	28
かます類	28
かじき類	30
かつお類	30
まながつお類	32
さめ類	32
いわし類合計	34
まいわし	34
かたくちいわし	36
うるめいわし	36
このしろ類	38
きびなご類	38
あじ類合計	40
まあじ	40
むろあじ	42
その他のあじ	42
さば類	44
さんま類	44
ぶり類合計	46
天然ぶり	46
養殖ぶり	48
ひらまさ	48
かんぱち	50
ふぐ類合計	50
さばふぐ	52
とらふぐ	52
なめら	54
なごや	54
その他のふぐ	56
かわはぎ類	56
した類	58

ひらめ類	58
かれい類合計	60
まがれい	60
みずがれい	62
やなぎむしかれい	62
その他のかれい	64
にべ類	64
ぐち類	66
えそ類	66
はも類	68
たちうお類	68
あなご類	70
ほうぼう類	70
こち類	72
かさご類	72
めばる類	74
むつ類	74
えい類	76
たい類合計	76
天然まだい	78
養殖まだい	78
きだい	80
ちだい	80
その他のたい	82
あまだい類	82
きす類	84
いさき類	84
はた類	86
さわら類	86
しいら類	88
とびうお類	88
すずき類	90
うなぎ類	90

あ　ゆ　類	92
その他の淡水魚類	92
えび類合計	94
いせえび	94
くるまえび	96
くまえび	96
その他のえび	98
か　に　類	98
いか類合計	100
するめいか	100
こういか	102
やりいか	102
もんごういか	104
その他のいか	104
た　こ　類	106
う　に　類	106
な　ま　こ　類	108
く　じ　ら　類	108
貝類合計	110
あ　わ　び	110
さ　ざ　え	112
あ　さ　り	112
あ　か　が　い	114
か　　　　き	114
し　じ　み	116
その他の貝	116
貝むきみ類	118
海藻類合計	118
わ　か　め	120
も　ず　く	120
その他の海藻	122
そ　の　他	122

冷凍・塩干加工水産物魚種別取扱高（合計）	124
冷凍品	124
いわし類、あじ類、さば類、さんま類、かれい類、たら類、赤魚、 たちうお、まだい、きだい、メルルーサ、えび類、かに類、 するめいか、やりいか、もんごういか、その他のいか、たこ、貝類、 その他の冷凍品	
塩干加工品	130
さけ類、ます類、すけこ、塩さんま、塩さば、塩かずのこ、 塩わかめ、塩うに、その他塩蔵品、塩干品、煮干製品、蒲鉾ちくわ、 てんぷら、すりみ、煮だこ、その他ゆでもの、その他の加工品	
◇仲卸業者市場外買付取扱高	
品目別仲卸業者市場外買付高	134

年報使用上の注意

1. この年報は、平成26年及び同年度中に福岡市中央卸売市場鮮魚市場で取引された水産物についてまとめたものである。
2. 平成26年（年度）中の開場日数は285（285）日である。
3. 基礎資料は、主として卸売業者、仲卸業者、売買参加者および関連事業者の報告を基礎としている。
4. 特別の注釈がない限り、数量はkg単位、金額は円単位で表している。
なお、端数は四捨五入している。
5. 1kg当り平均単価は、単純算術平均価格である。
6. 生鮮水産物には冷凍水産物（冷凍魚）、塩干加工品及び市場外買付品を含まない。
7. 本年報中の青物とは、あじ類、さば類、いわし類などを指す。

※ 本年報についてのお問い合わせは下記にお願いいたします。

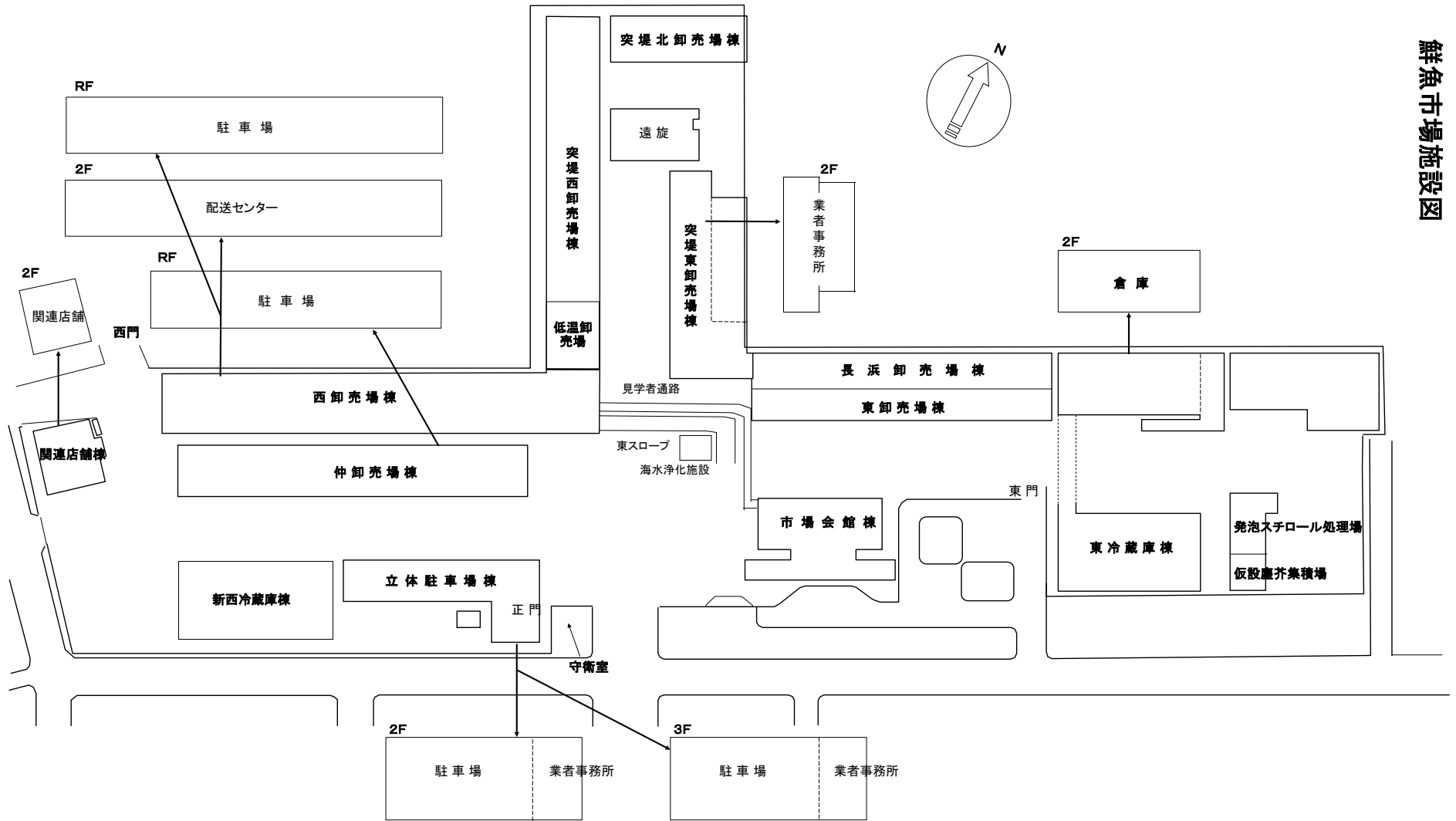
〒810-0072 福岡市中央区長浜3丁目11番3号

福岡市中央卸売市場 鮮魚市場

TEL (092) 711-6414

FAX (092) 711-6099

鮮魚市場施設図



福岡市中央卸売市場鮮魚市場の概要 (平成27年6月1日現在)

1. 位 置

福岡市中央区長浜三丁目11番3号

2. 取扱品目

生鮮水産物及びその加工品

3. 開 設

開設許可 昭和30年2月22日

業務開始 昭和30年6月21日

4. 施 設

敷地面積	120,400㎡	冷蔵庫	14,915㎡
卸売場	27,472㎡	駐車場	27,762㎡
仲卸売場	5,413㎡	買荷積込所	21,205㎡

5. 卸売業者(2社)

業 者 名	代 表 者	資 本 金	取 扱 品 目
(株)福岡魚市場	川端 淳	176,000千円	生鮮水産物及びその加工品
福岡中央魚市場(株)	橋本 清実	80,000千円	生鮮水産物及びその加工品

6. 仲卸業者(43社)

許可番号	屋 号	名 称	代 表 者
1	明	(株)アキラ水産	安部 泰宏
2	①勝	(有)松勝水産	松田 太
4	今 林	(有)今林商店	今林 雅清
5	魚 伸	(株)魚伸	荻野 周治
6	上 原	(株)上原商店	上原 俊輔
7	梅 市	(株)梅市水産	中崎 義治
8	えびす	(有)えびす水産	今 橋 学
9	老 松	老 松 (株)	松田 二老
10	松 茂	(株)松茂	荻原 康男
11	ふじ	かねふじ海産(株)	西嶋 健之助
13	徳 信	(有)徳信水産	中村 武治
14	安 部	(株)安部水産	安部 彰一
16	一 力	共栄商事(株)	末武 貞宣

許可番号	屋号	名称	代表者
17	マツウオ	(有) マ ツ ウ オ	松 田 仁
18	こん善	(有) こん善商店	鬼 鞍 龍 幸
19	さくら	(有) さくら商店	伊 賀 学
21	白水	(有) 白水商店	原 正 樹
22	新興	新興水産(株)	加 茂 美 喜 男
23	大幸	(有) 大幸水産	竹 島 久 喜
25	大和	株式会社太和	樋 口 昌 彦
27	中山	(有) 中山商店	西 尾 健 一
28	西キ	(有) 西キ商店	小 林 善 行
29	信国	(有) 信国商店	深 川 和 利
30	又	(株) はかたカネ又	田 中 威 光
31	博多屋	博多屋産業(有)	堀 内 誠 二
33	立石	(株) 福栄水産	立 石 栄 治
36	コウトク	(株) コウトク水産	崎 山 勝 喜
37	㊦	(株) マルウ右近	右 近 正 廣
38	丸久	(株) 丸 久	西 田 新 治
39	貴水	(有) ゆたか水産	古 川 つ と み
40	正	(株) 吉村商店	石 濱 尚 己
41	若松	(株) 若松商店	山 田 哲 生
42	魚宗	(株) 魚宗水産	熊 本 棟 子
43	セ	(株) 近藤商店	近 藤 貴
45	昌和	昌和水産(株)	豊 増 重 利
46	フ	(株) ヤマフ	福 良 建 司
47	ニチレイ	(株)ニチレイフレッシュ	平 野 達 也
48	近	(有) 山近稗田商店	稗 田 博 文
49	大成	福岡大成(株)	藤 本 公 之
50	福水	福水商事(株)	田 中 道 孝
51	松水	松田水産(株)	松 田 達 之 輔
52	マルヨシ	(有) 丸吉水産	吉 武 知 己
53	福	山福水産(株)	牧 尾 幸 廣

※ 許可番号順

7. 売買参加者（176名）

業 者 別	員数（名）
小 売 業 者	108
量 販 店	5
飲 食 業	24
冷 蔵 業	4
納 入 ・ 出 荷 業	14
関 連 事 業 者	5
練 ・ 塩 干 ・ 加 工 業 者	16

8. 関連事業者（46社）

第 1 種 関連事業者	精算代払機関	運送、運搬業	塩干加工業	魚 函 業	冷蔵庫業
	1	7	5	2	1

第 2 種 関連事業者	金 融 業	飲 食 業	日用雑貨店	郵政事業	診療機関
	3	12	9	1	2
	その他				
	3				

◇ 水産物の取扱状況

水産物の取扱実績について（暦年）

（総括）

開場日数は、前年と同じ 285 日であった。

市場取扱実績は、数量 74,726 t、金額 45,728,967 千円となった。

卸売業者の取扱実績は、数量 74,668 t で前年より 4,148 t (5.3%) 減少、金額 45,529,180 千円で前年より 1,655,831 千円(3.8%) 増加した。kg 当たりの単価は 610 円で、前年に比べ 53 円(9.5%) 上回った。

卸売業者取扱実績の区分ごとの内容は下記のとおり

○生鮮水産物

生鮮水産物全体の取扱数量は 63,973 t で前年に比較して 5.8%減、取扱金額は 35,153,215 千円で前年より 3.3%増となった。単価は 549 円で前年より 9.7%増となった。

当市場の主要品目であるぶり類・さば類・いか類・あじ類の取扱は前年を下回った。

青物全体の取扱数量は 20,673 t で、前年より 8.3%減であったが、取扱金額は 5,361,574 千円で前年より 1.7%増となった。

青物以外の魚種については、取扱数量は 43,301 t で前年より 4.6%減であったが、取扱金額は 29,791,640 千円で前年より 3.6%増となった。

○冷凍水産物

冷凍水産物については、主たる品目のえび類の取扱は前年より減少したが、全体の取扱数量は 8,063 t で前年より 2.0%増で、取扱金額は 7,345,845 千円で前年より 6.5%増となった。単価は 911 円で前年より 4.4%増となった。

○塩干加工品

塩干加工品については、主たる品目のさけ・ます類の取扱が減少し、全体の取扱数量は 2,632 t で前年より 11.6%減であったが、取扱金額は 3,030,121 千円で前年より 2.6%増となった。単価は 1,151 円で前年より 16.2%増となった。

水産物の取扱実績について（年度）

（総括）

開場日数は、前年度より1日減の285日であった。

市場取扱実績は、数量78,613t、金額46,866,996千円となった。

卸売業者の取扱実績は、数量78,554tで前年度より1,310t(1.7%)増加、金額46,672,156千円で前年度より2,378,842千円(5.4%)増加した。kg当たりの単価は594円で、前年度に比べ21円(3.6%)上回った。

卸売業者取扱実績の区分ごとの内容は下記のとおり

○生鮮水産物

生鮮水産物全体の取扱数量は67,798tで前年度に比較して2.0%増、取扱金額は36,233,243千円で前年度より5.5%増となった。単価は534円で前年度より3.4%増となった。

当市場の主要品目であるさば類・ぶり類・いか類・いわし類のうち、さば類・いわし類の取扱は前年度を上回ったが、ぶり類・いか類は前年度を下回った。

青物全体の取扱数量は23,304tで、前年度より10.4%増となり、取扱金額は5,366,052千円で前年度より0.1%増となった。

青物以外の魚種については、取扱数量は44,494tで前年度より1.9%減であったが、取扱金額は30,867,191千円で前年度より6.5%増となった。

○冷凍水産物

冷凍水産物については、主たる品目のえび類の取扱は前年度より減少したが、全体の取扱数量は8,155tで前年度より3.6%増で、取扱金額は7,447,397千円と前年度より7.5%増となった。単価は913円で前年度より3.7%増となった。

○塩干加工品

塩干加工品については、主たる品目のさけ・ます類の取扱が減少し、全体の取扱数量は2,601tで前年度より10.9%減で、取扱金額は2,991,516千円で前年度より1.3%減となった。単価は1,150円で前年度より10.8%増となった。

年次別・種類別

年	市場総取扱高			卸売計			生鮮水産物					
	取扱高	指数	単価	取扱高	指数	単価	青物					
							取扱高	指数	単価	取扱高	指数	単価
17	140,950,223	100	518	140,878,639	100	516	116,300,129	100	480	37,500,378	100	218
	73,053,447,824	100		72,728,993,696	100		55,822,758,245	100		8,182,228,661	100	
18	128,432,020	91	555	128,328,651	91	552	107,338,882	92	507	35,929,578	96	218
	71,224,602,781	97		70,850,512,223	97		54,471,016,649	98		7,818,921,831	96	
19	124,015,908	88	555	123,912,735	88	553	106,907,590	92	505	35,873,909	96	213
	68,817,482,463	94		68,469,865,668	94		54,011,091,012	97		7,657,524,101	94	
20	108,135,101	77	598	108,041,461	77	595	94,668,688	81	534	29,244,069	78	240
	64,614,254,118	88		64,301,931,429	88		50,559,385,846	91		7,027,622,474	86	
21	101,698,993	72	535	101,607,582	72	533	89,968,398	77	487	30,111,135	80	200
	54,436,394,008	75		54,149,315,976	74		43,849,881,520	79		6,035,815,921	74	
22	99,620,786	71	519	99,537,390	71	517	86,315,640	74	475	28,277,739	75	203
	51,716,480,090	71		51,461,801,397	71		41,031,932,782	74		5,730,931,000	70	
23	93,364,230	66	516	93,277,828	66	514	81,222,653	70	470	27,886,240	74	227
	48,213,217,638	66		47,941,530,713	66		38,214,732,799	68		6,328,613,908	77	
24	84,822,561	60	533	84,736,502	60	530	72,741,356	63	487	26,758,117	71	215
	45,239,643,810	62		44,948,159,259	62		35,414,913,364	63		5,761,136,654	70	
25	78,882,536	56	559	78,816,129	56	557	67,933,493	58	501	22,549,648	60	234
	44,104,682,040	60		43,873,348,662	60		34,025,457,559	61		5,271,548,587	64	
26	74,726,057	53	612	74,667,722	53	610	63,973,163	55	549	20,672,600	55	259
	45,728,966,651	63		45,529,180,145	63		35,153,214,740	63		5,361,574,389	66	

市場取扱高

<単位>
 取扱高 上段…kg
 下段…円
 指数:%
 単価:円

									仲卸業者取扱高 (仲卸業者場外買付)		
その他			冷凍水産物			塩干加工品					
取扱高	指数	単価	取扱高	指数	単価	取扱高	指数	単価	取扱高	指数	単価
78,799,751	100	605	14,764,201	100	804	9,814,309	100	513	71,584	100	4,532
47,640,529,584	100		11,872,844,463	100		5,033,390,988	100		324,454,128	100	
71,409,304	91	653	13,587,927	92	880	7,401,842	75	598	103,369	144	3,619
46,652,094,818	98		11,950,826,596	101		4,428,668,978	88		374,090,558	115	
71,033,681	90	653	11,160,677	76	961	5,844,468	60	639	103,173	144	3,369
46,353,566,911	97		10,721,697,656	90		3,737,077,000	74		347,616,795	107	
65,424,619	83	665	8,948,189	61	1,163	4,424,584	45	755	93,640	131	3,335
43,531,763,372	91		10,403,731,545	88		3,338,814,038	66		312,322,689	96	
59,857,263	76	632	6,913,181	47	976	4,726,003	48	752	91,411	128	3,141
37,814,065,599	79		6,744,013,939	57		3,555,420,517	71		287,078,032	88	
58,037,901	74	608	8,018,710	54	836	5,203,040	53	716	83,396	117	3,054
35,301,001,782	74		6,705,272,214	56		3,724,596,401	74		254,678,693	78	
53,336,413	68	598	8,139,226	55	846	3,915,949	40	725	86,402	121	3,144
31,886,118,891	67		6,888,263,129	58		2,838,534,785	56		271,686,925	84	
45,983,239	58	645	8,634,624	58	790	3,360,522	34	808	86,059	120	3,387
29,653,776,710	62		6,818,094,988	57		2,715,150,907	54		291,484,551	90	
45,383,845	58	634	7,903,675	54	872	2,978,961	30	991	66,407	93	3,484
28,753,908,972	60		6,895,320,933	58		2,952,570,170	59		231,333,378	71	
43,300,563	55	688	8,062,635	55	911	2,631,924	27	1,151	58,335	81	3,425
29,791,640,351	63		7,345,844,636	62		3,030,120,769	60		199,786,506	62	

年度別・種類別

年度	市場総取扱高			卸売計			生鮮水産物					
	取扱高	指数	単価	取扱高	指数	単価	青物					
							取扱高	指数	単価	取扱高	指数	単価
17	136,416,580	100	523	136,342,997	100	521	113,269,960	100	482	38,276,293	100	211
	71,349,625,522	100		71,017,615,225	100		54,640,919,310	100		8,061,179,944	100	
18	130,711,808	96	556	130,602,174	96	553	110,312,878	97	509	36,257,355	95	220
	72,620,327,690	102		72,242,694,665	102		56,130,401,003	103		7,982,712,531	99	
19	116,505,505	85	576	116,404,467	85	573	99,950,592	88	526	32,168,042	84	230
	67,088,825,585	94		66,754,181,815	94		52,524,761,064	96		7,384,418,170	92	
20	106,829,882	78	596	106,739,120	78	594	94,415,345	83	526	28,814,646	75	229
	63,673,702,723	89		63,367,062,919	89		49,691,682,423	91		6,599,305,917	82	
21	102,912,565	75	513	102,818,333	75	511	90,739,173	80	474	31,537,477	82	194
	52,800,685,739	74		52,515,092,128	74		42,973,675,310	79		6,125,904,822	76	
22	96,790,301	71	519	96,711,611	71	517	83,724,202	74	473	27,983,939	73	210
	50,230,625,889	70		49,983,823,172	70		39,588,071,656	72		5,870,348,543	73	
23	91,032,103	67	523	90,941,216	67	521	78,827,951	70	479	27,006,778	71	225
	47,638,826,259	67		47,352,851,551	67		37,741,118,113	69		6,083,453,493	75	
24	84,685,634	62	527	84,603,337	62	524	72,872,685	64	476	28,041,639	73	205
	44,601,580,695	63		44,318,789,043	62		34,723,145,887	64		5,735,519,300	71	
25	77,306,127	57	576	77,244,492	57	573	66,454,866	59	517	21,116,960	55	254
	44,511,637,857	62		44,293,314,416	62		34,334,396,794	63		5,363,332,756	67	
26	78,612,685	58	596	78,554,281	58	594	67,797,979	60	534	23,303,801	61	230
	46,866,995,712	66		46,672,155,851	66		36,233,242,899	66		5,366,051,932	67	

市場取扱高

<単位>
 取扱高 上段…kg
 下段…円
 指数 %
 単価 円

									仲卸業者取扱高 (仲卸業者場外買付)		
その他			冷凍水産物			塩干加工品					
取扱高	指数	単価	取扱高	指数	単価	取扱高	指数	単価	取扱高	指数	単価
74,993,667	100	621	14,083,508	100	820	8,989,529	100	537	73,583	100	4,512
46,579,739,366	100		11,551,838,221	100		4,824,857,694	100		332,010,297	100	
74,055,523	99	650	13,197,488	94	893	7,091,808	79	610	109,634	149	3,444
48,147,688,472	103		11,789,657,651	102		4,322,636,011	90		377,633,025	114	
67,782,550	90	666	10,807,312	77	985	5,646,563	63	635	101,038	137	3,312
45,140,342,894	97		10,641,716,064	92		3,587,704,687	74		334,643,770	101	
65,600,699	87	657	8,287,930	59	1,253	4,035,845	45	816	90,762	123	3,379
43,092,376,506	93		10,380,665,029	90		3,294,715,467	68		306,639,804	92	
59,201,696	79	622	6,994,773	50	835	5,084,387	57	727	94,232	128	3,031
36,847,770,488	79		5,843,113,447	51		3,698,303,371	77		285,593,611	86	
55,740,263	74	605	7,945,872	56	846	5,041,537	56	729	78,690	107	3,136
33,717,723,113	72		6,719,832,574	58		3,675,918,942	76		246,802,717	74	
51,821,173	69	611	8,307,344	59	838	3,805,921	42	696	90,887	124	3,146
31,657,664,620	68		6,963,529,992	60		2,648,203,446	55		285,974,708	86	
44,831,046	60	647	8,560,994	61	795	3,169,658	35	879	82,297	112	3,436
28,987,626,587	62		6,809,182,302	59		2,786,460,854	58		282,791,652	85	
45,337,906	60	639	7,869,762	56	880	2,919,864	32	1,038	61,635	84	3,542
28,971,064,038	62		6,926,913,468	60		3,032,004,154	63		218,323,441	66	
44,494,178	59	694	8,155,349	58	913	2,600,953	29	1,150	58,404	79	3,336
30,867,190,967	66		7,447,396,996	64		2,991,515,956	62		194,839,861	59	

月 別 市 場

			1月	2月	3月	4月	5月	6月	7月	8月
卸売業者取扱高	卸売小計	数量	7,149,192	6,228,015	6,338,940	5,806,139	5,683,475	6,335,278	5,887,548	4,898,574
		金額	3,670,681,034	3,360,181,426	3,773,248,483	3,472,351,245	3,386,347,003	3,657,872,556	3,959,281,018	3,630,171,119
	生鮮	数量	6,492,550	5,438,720	5,415,186	4,868,061	4,790,255	5,570,340	5,040,458	3,933,362
		金額	3,086,077,509	2,658,904,664	2,923,470,613	2,638,008,835	2,581,908,457	2,931,061,224	3,085,993,619	2,728,822,282
	青物	数量	2,042,330	2,046,853	2,018,565	1,311,269	1,378,608	1,696,586	1,682,139	1,075,341
		金額	430,112,602	433,785,599	484,513,287	336,799,747	380,416,774	446,426,666	448,535,381	371,102,891
	その他の生鮮	数量	4,450,220	3,391,867	3,396,621	3,556,792	3,411,647	3,873,754	3,358,319	2,858,021
		金額	2,655,964,907	2,225,119,065	2,438,957,326	2,301,209,088	2,201,491,683	2,484,634,558	2,637,458,238	2,357,719,391
	冷凍	数量	472,555	577,323	698,469	734,497	693,235	570,578	638,987	749,763
		金額	391,769,131	473,702,020	583,259,084	593,366,914	571,962,463	500,131,727	619,922,204	648,548,264
	塩干加工	数量	184,087	211,972	225,285	203,581	199,985	194,360	208,103	215,449
		金額	192,834,394	227,574,742	266,518,786	240,975,496	232,476,083	226,679,605	253,365,195	252,800,573

仲卸業者 場外 取扱高	数量	3,415	4,026	4,250	4,822	4,614	4,243	6,602	5,976
	金額	11,928,589	13,762,628	14,763,610	14,768,053	13,902,551	13,094,124	25,966,841	20,516,067

市場 総取扱高	数量	7,152,607	6,232,041	6,343,190	5,810,961	5,688,089	6,339,521	5,894,150	4,904,550
	金額	3,682,609,623	3,373,944,054	3,788,012,093	3,487,119,298	3,400,249,554	3,670,966,680	3,985,247,859	3,650,687,186

市場開場日数	23	22	24	24	24	24	25	23
--------	----	----	----	----	----	----	----	----

取 扱 高

単位: 上段…kg
下段…円

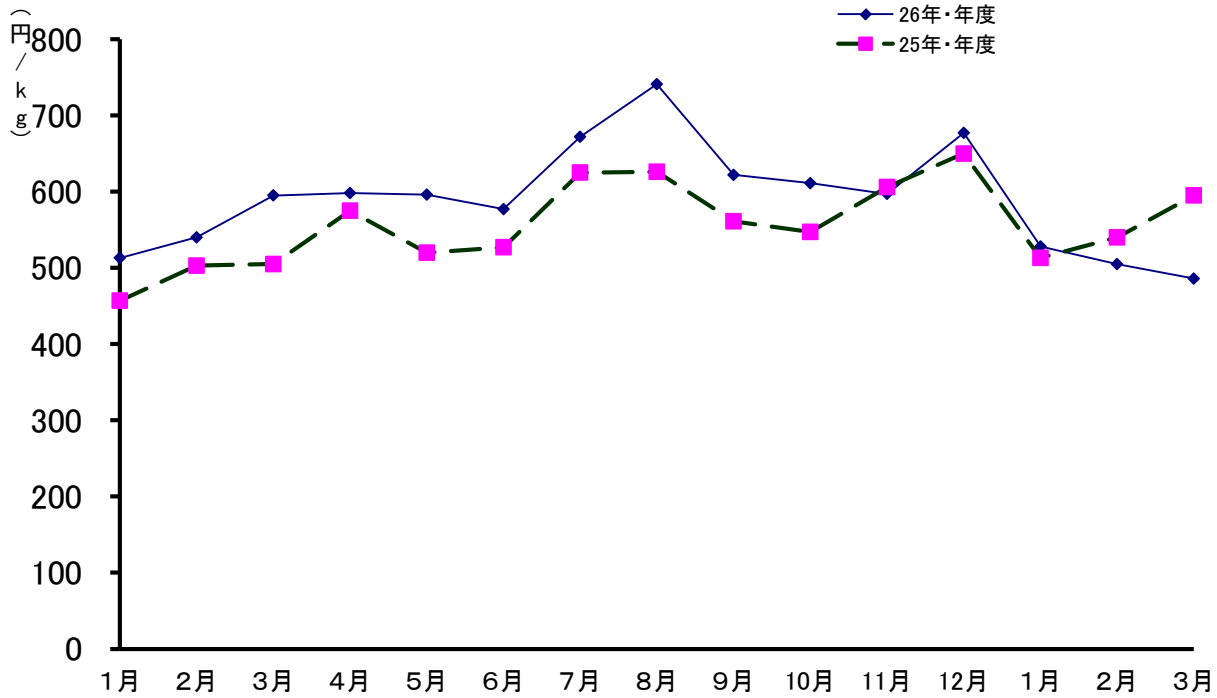
9月	10月	11月	12月	年計	1月	2月	3月	年度計
5,669,585	6,244,025	6,128,743	8,298,208	74,667,722	8,049,993	7,305,448	8,247,265	78,554,281
3,524,703,731	3,817,326,544	3,656,755,207	5,620,260,779	45,529,180,145	4,253,803,081	3,686,228,220	4,007,055,348	46,672,155,851
4,791,348	5,212,969	5,227,096	7,192,818	63,973,163	7,399,341	6,458,119	7,313,812	67,797,979
2,711,964,642	2,822,838,392	2,792,579,869	4,191,584,634	35,153,214,740	3,611,198,732	2,957,278,363	3,180,003,850	36,233,242,899
1,639,656	1,768,845	1,374,543	2,637,865	20,672,600	2,429,092	2,595,437	3,714,420	23,303,801
558,453,915	538,573,893	425,165,937	507,687,697	5,361,574,389	474,277,960	410,203,659	468,407,412	5,366,051,932
3,151,692	3,444,124	3,852,553	4,554,953	43,300,563	4,970,249	3,862,682	3,599,392	44,494,178
2,153,510,727	2,284,264,499	2,367,413,932	3,683,896,937	29,791,640,351	3,136,920,772	2,547,074,704	2,711,596,438	30,867,190,967
632,611	779,432	688,944	826,241	8,062,635	485,675	652,240	703,146	8,155,349
569,119,150	745,244,344	621,570,181	1,027,249,154	7,345,844,636	457,821,563	518,047,395	574,413,637	7,447,396,996
245,626	251,624	212,703	279,149	2,631,924	164,977	195,089	230,307	2,600,953
243,619,939	249,243,808	242,605,157	401,426,991	3,030,120,769	184,782,786	210,902,462	252,637,861	2,991,515,956

4,265	5,286	4,093	6,743	58,335	3,655	3,811	4,294	58,404
14,409,975	15,071,793	14,629,315	26,972,960	199,786,506	11,585,282	10,864,201	13,058,699	194,839,861

5,673,850	6,249,311	6,132,836	8,304,951	74,726,057	8,053,648	7,309,259	8,251,559	78,612,685
3,539,113,706	3,832,398,337	3,671,384,522	5,647,233,739	45,728,966,651	4,265,388,363	3,697,092,421	4,020,114,047	46,866,995,712

23	25	23	25	285	23	22	24	285
----	----	----	----	-----	----	----	----	-----

卸売月別平均単価



(単位：円/kg)

		年平均	1月	2月	3月	4月	5月	6月	7月	8月	9月	10月	11月	12月	1月	2月	3月	年平均
総平均	26年・年度	610	513	540	595	598	596	577	672	741	622	611	597	677	528	505	486	594
	25年・年度	557	457	503	505	575	520	527	625	626	561	547	606	650	513	540	595	573
生鮮	26年・年度	549	475	489	540	542	539	526	612	694	566	542	534	583	488	458	435	534
	25年・年度	501	419	460	455	520	470	485	575	570	508	491	538	555	475	489	540	517
冷凍	26年・年度	911	829	821	835	808	825	877	970	865	900	956	902	1,243	943	794	817	913
	25年・年度	872	767	790	824	826	768	769	857	896	834	900	950	1,205	829	821	835	880
塩干加工	26年・年度	1,151	1,048	1,074	1,183	1,184	1,162	1,166	1,217	1,173	992	991	1,141	1,438	1,120	1,081	1,097	1,150
	25年・年度	991	850	881	937	920	928	950	1,022	1,015	904	963	1,044	1,385	1,048	1,074	1,183	1,038

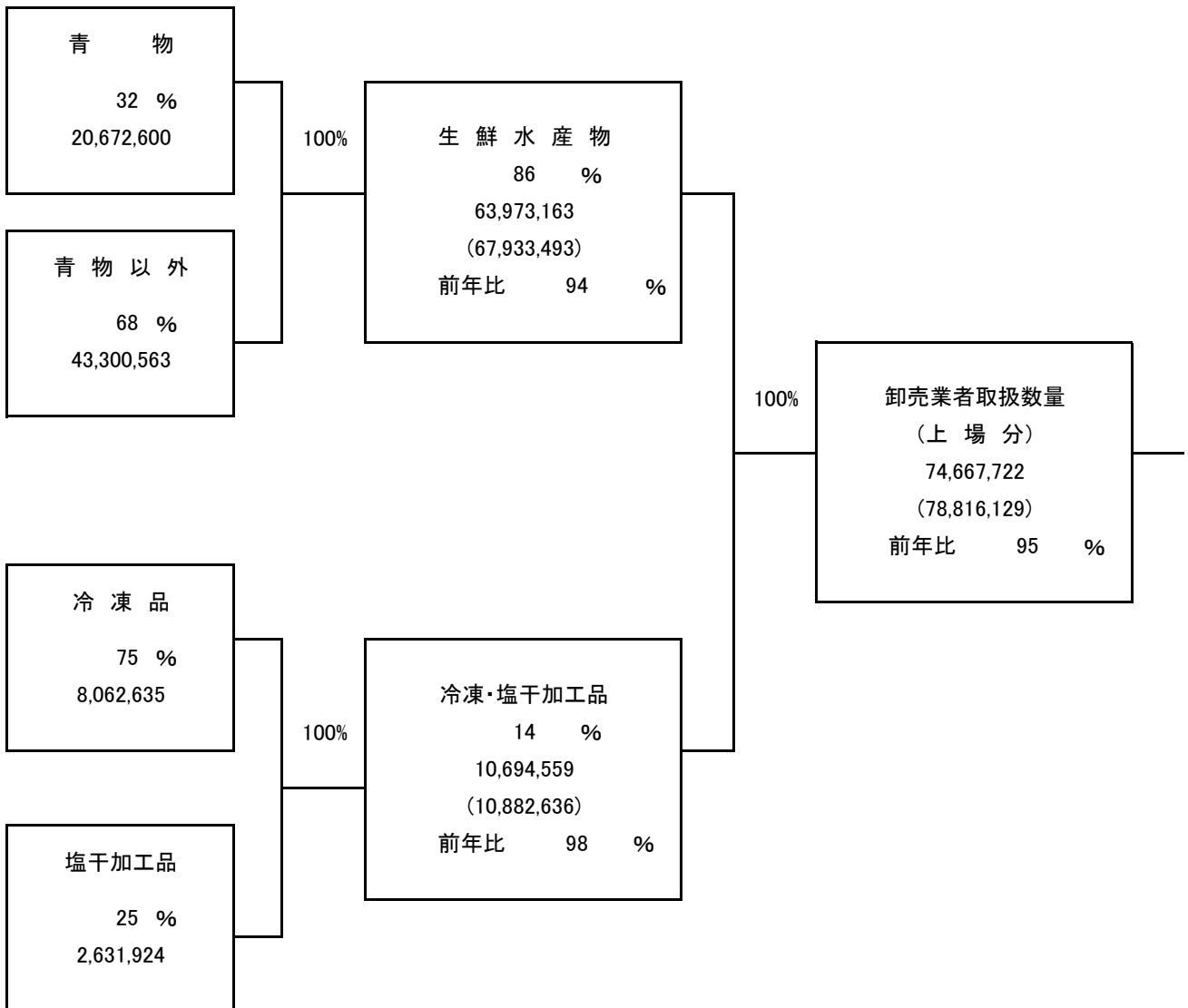
年次別取扱高の推移

年(暦年)	数量(トン)	指数	金額(千円)	指数
昭和 30 年	37,334	-	1,747,615	-
31	66,439	100	3,568,963	100
32	70,988	107	3,960,702	111
33	79,023	119	4,194,233	118
34	96,829	146	5,147,563	144
35	123,660	186	6,309,003	177
36	118,281	178	6,994,548	196
37	131,132	197	7,396,304	207
38	123,392	186	8,382,171	235
39	152,530	230	10,068,333	282
40	188,508	284	12,297,747	345
41	178,682	269	12,839,480	360
42	157,029	236	15,003,803	420
43	176,584	266	16,875,796	473
44	190,923	287	19,699,965	552
45	169,879	256	22,736,738	637
46	186,902	281	26,694,517	748
47	201,371	303	30,821,757	864
48	212,604	320	39,344,739	1,102
49	245,626	370	49,761,667	1,394
50	239,312	360	57,677,203	1,616
51	251,602	379	72,196,490	2,023
52	272,327	410	83,686,206	2,345
53	254,278	383	77,512,405	2,172
54	273,574	412	88,048,636	2,467
55	239,977	361	87,860,296	2,462
56	221,200	333	95,321,147	2,671
57	228,611	344	98,400,211	2,757
58	211,702	319	95,855,568	2,686
59	203,746	307	93,249,888	2,613
60	228,674	344	98,231,960	2,752
61	213,132	321	95,422,960	2,674
62	198,601	299	93,195,924	2,611
63	225,450	339	93,987,883	2,633
平成 元 年	221,255	333	97,211,790	2,724
2	190,990	287	99,863,873	2,798
3	191,293	288	107,760,624	3,019
4	193,481	291	104,620,991	2,931
5	194,322	292	102,199,847	2,864
6	190,570	287	100,214,578	2,808
7	196,787	296	103,623,051	2,903
8	230,256	347	110,014,612	3,083
9	209,820	316	110,075,114	3,084
10	203,755	307	102,696,918	2,878
11	191,323	288	100,844,737	2,826
12	181,772	274	97,393,583	2,729
13	173,026	260	88,660,932	2,484
14	164,434	247	87,140,474	2,442
15	155,567	234	79,246,472	2,220
16	152,734	230	75,621,948	2,119
17	140,879	212	72,728,994	2,038
18	128,329	193	70,850,512	1,985
19	123,913	187	68,469,866	1,918
20	108,041	163	64,301,931	1,802
21	101,608	153	54,149,316	1,517
22	99,537	150	51,461,801	1,442
23	93,278	140	47,941,531	1,343
24	84,737	128	44,948,159	1,259
25	78,816	119	43,873,349	1,229
26	74,668	112	45,529,180	1,276

※指数は、昭和30年6月開場のため、31年を基準年とした。

流 通(実 績)

集 荷 状 況



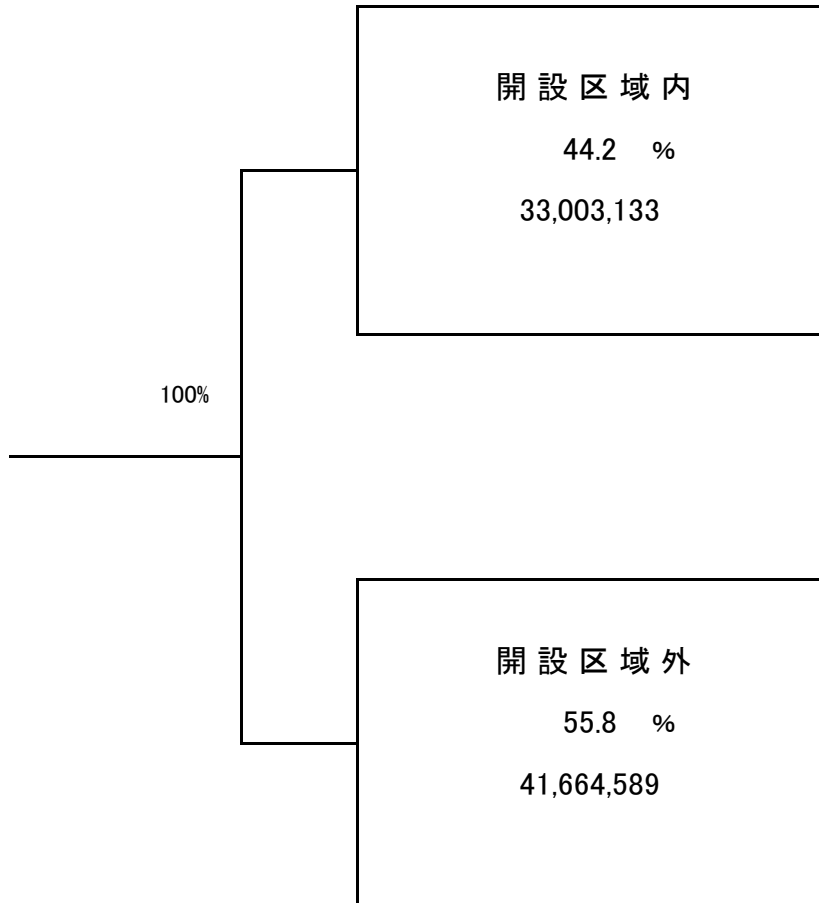
系 統 図

平成26年

分 荷 状 況

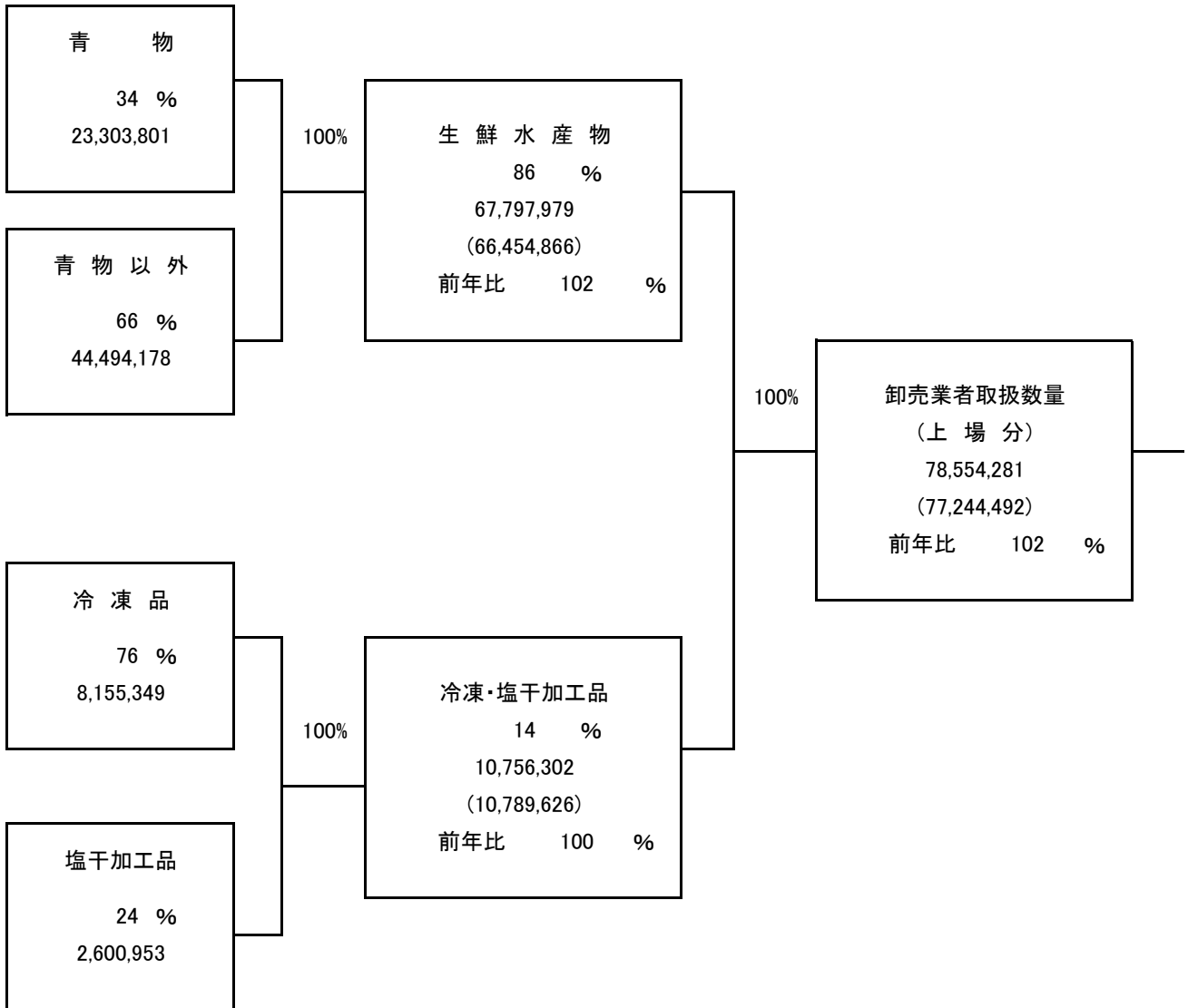
単位:数量kg

()内は前年取扱数量



流 通(実 績)

集 荷 状 況



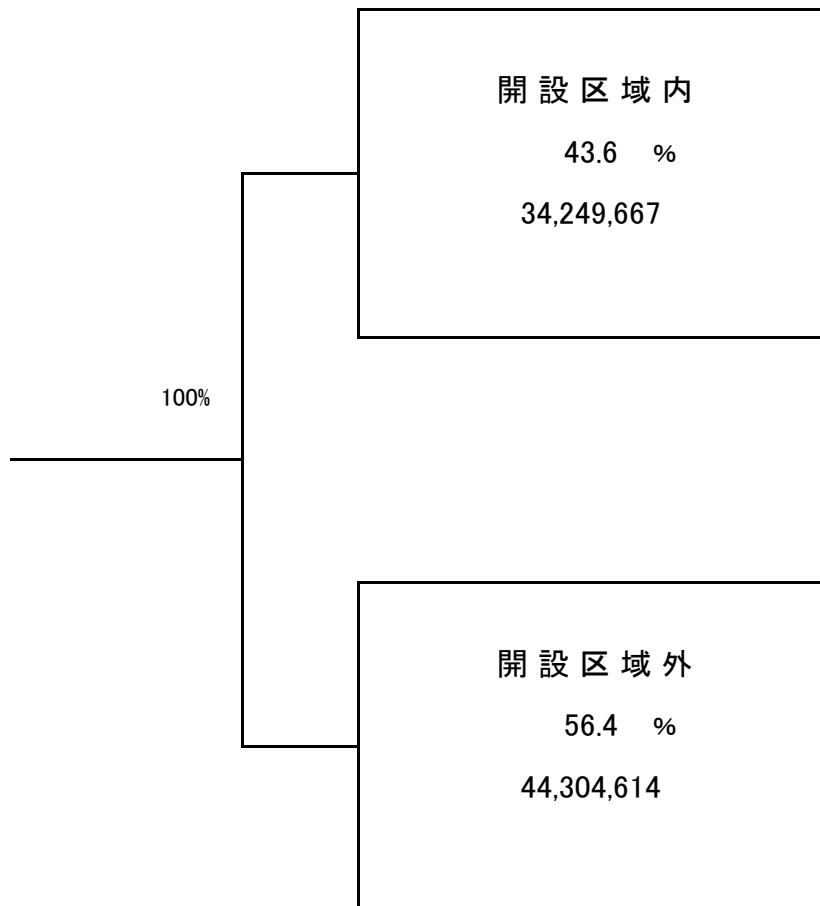
系 統 図

平成26年度

分 荷 状 況

単位:数量kg

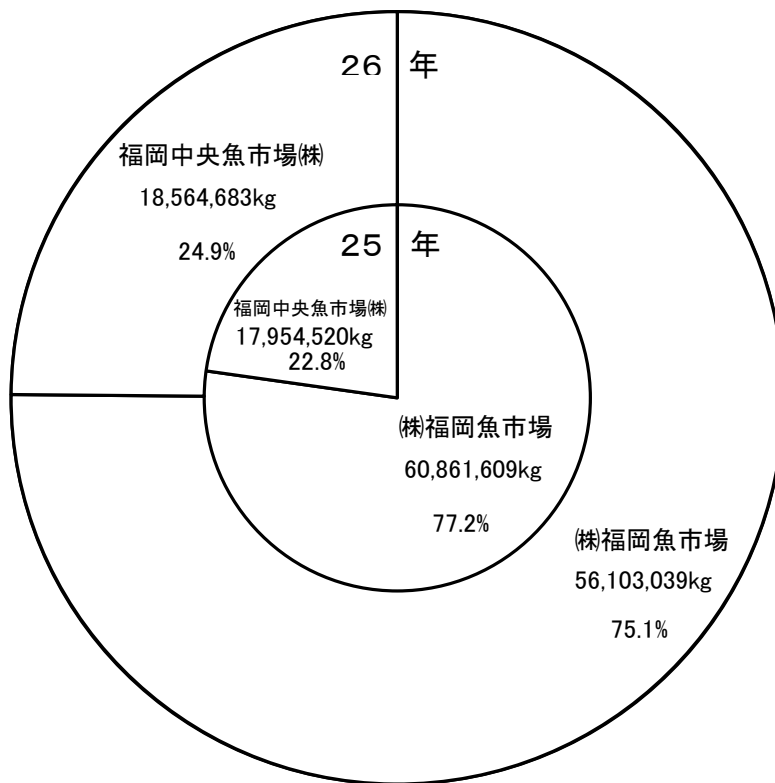
()内は前年取扱数量



卸売業者別取扱高（暦年）

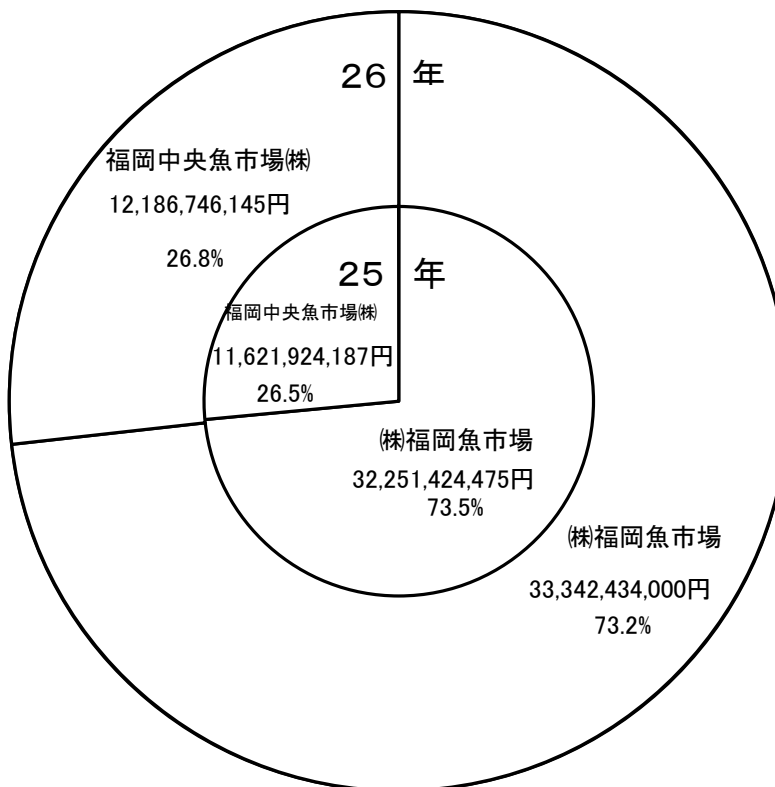
数量

計 74,667,722kg



金額

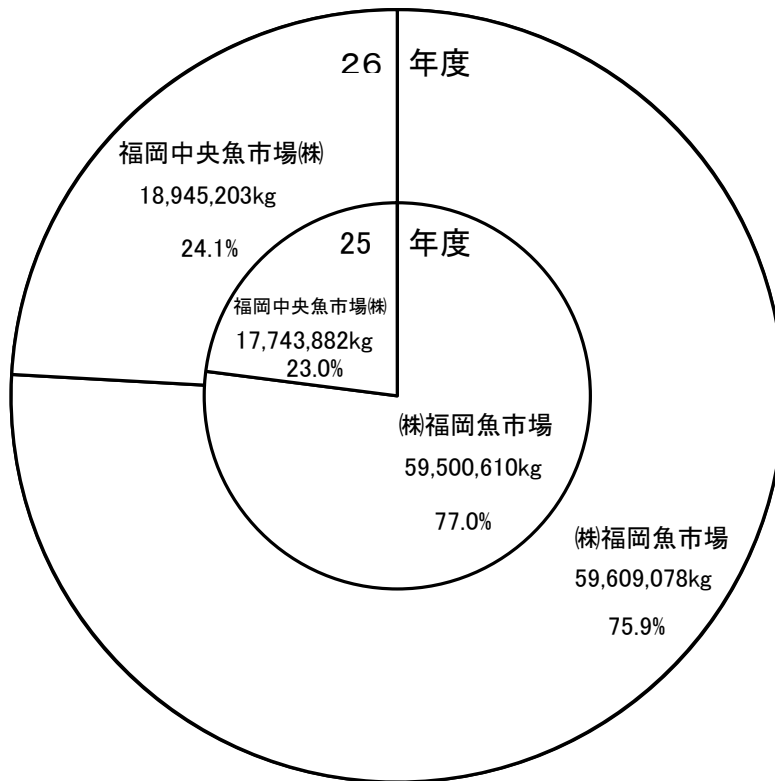
計 45,529,180,145円



卸売業者別取扱高(年度)

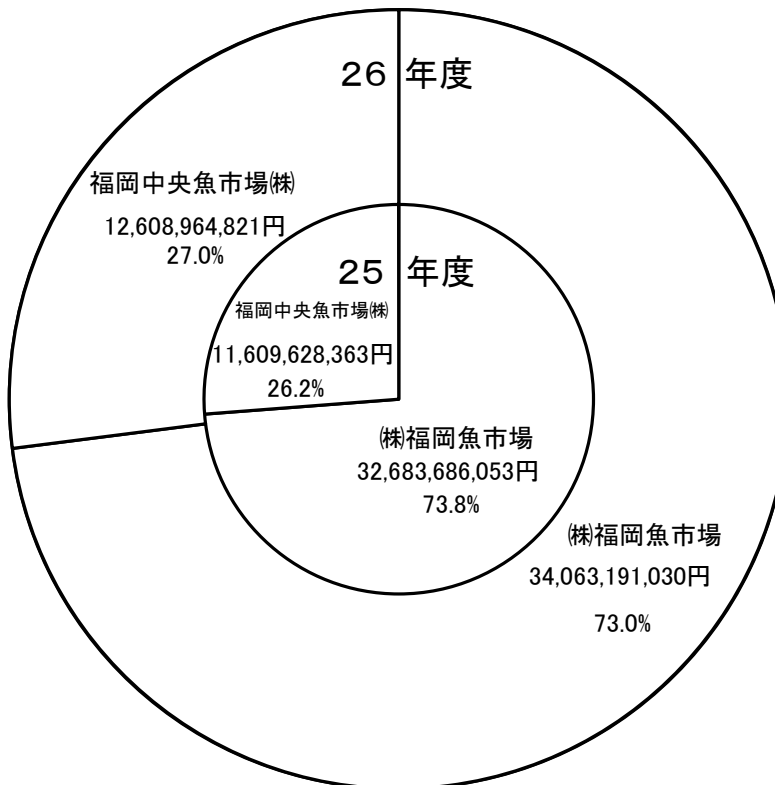
数量

計78,554,281kg

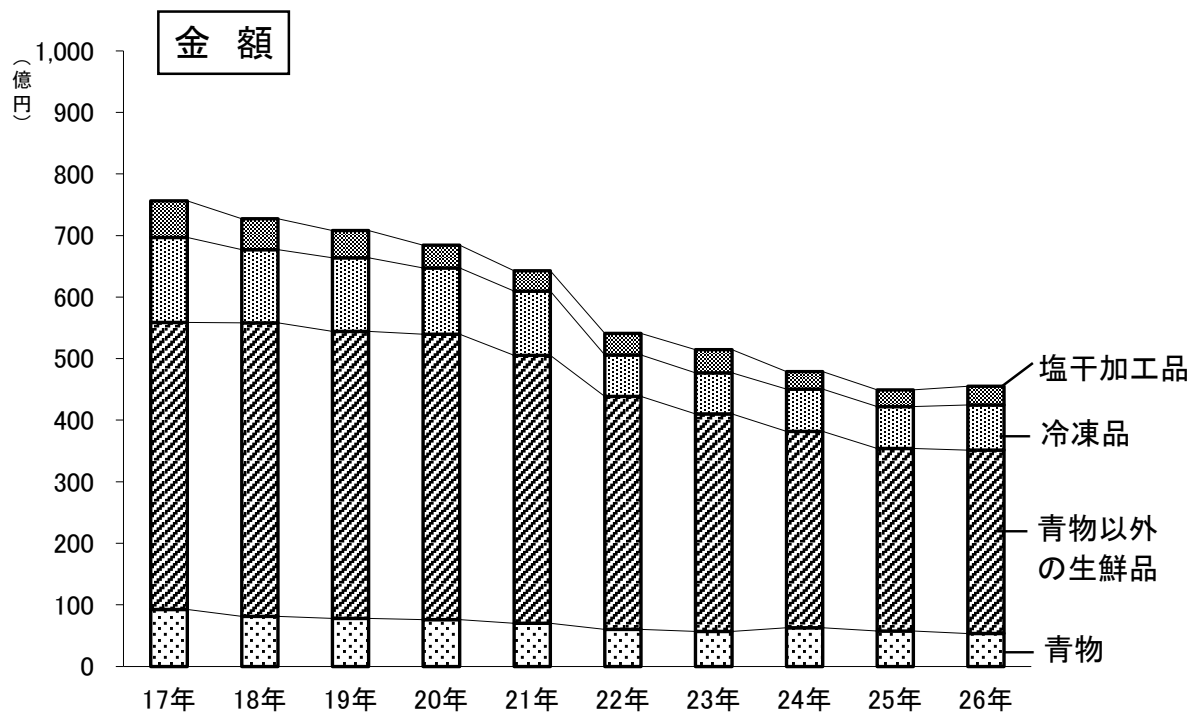
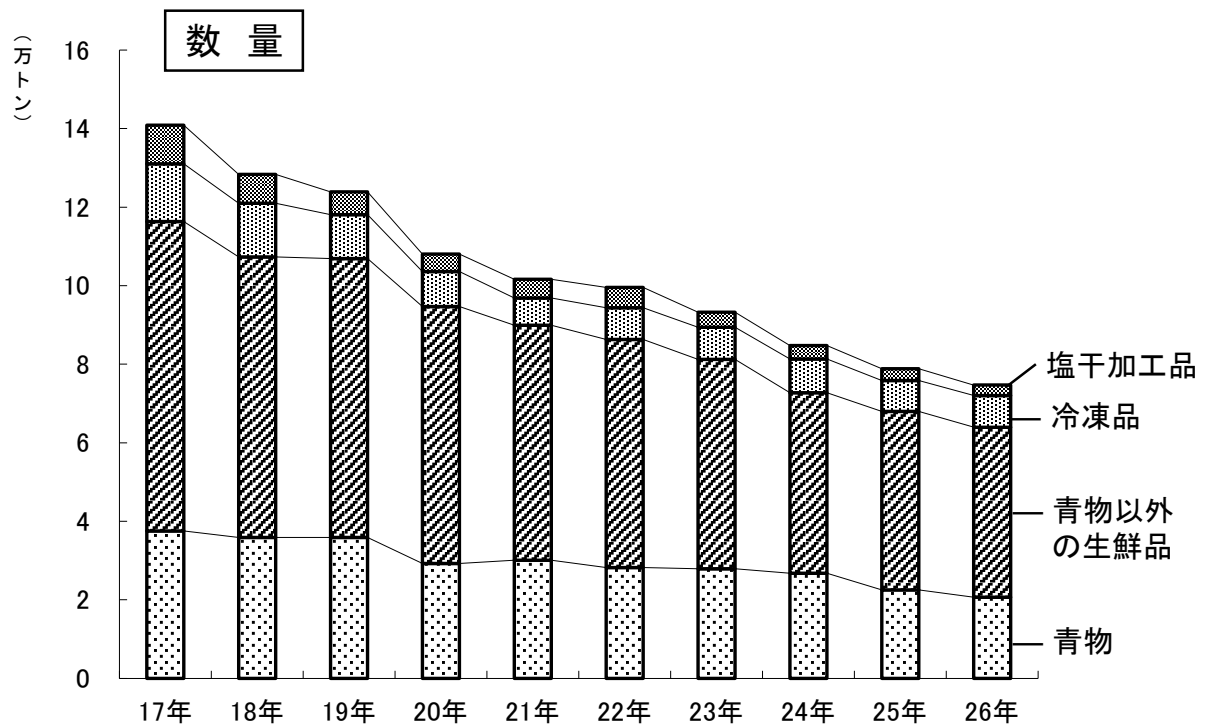


金額

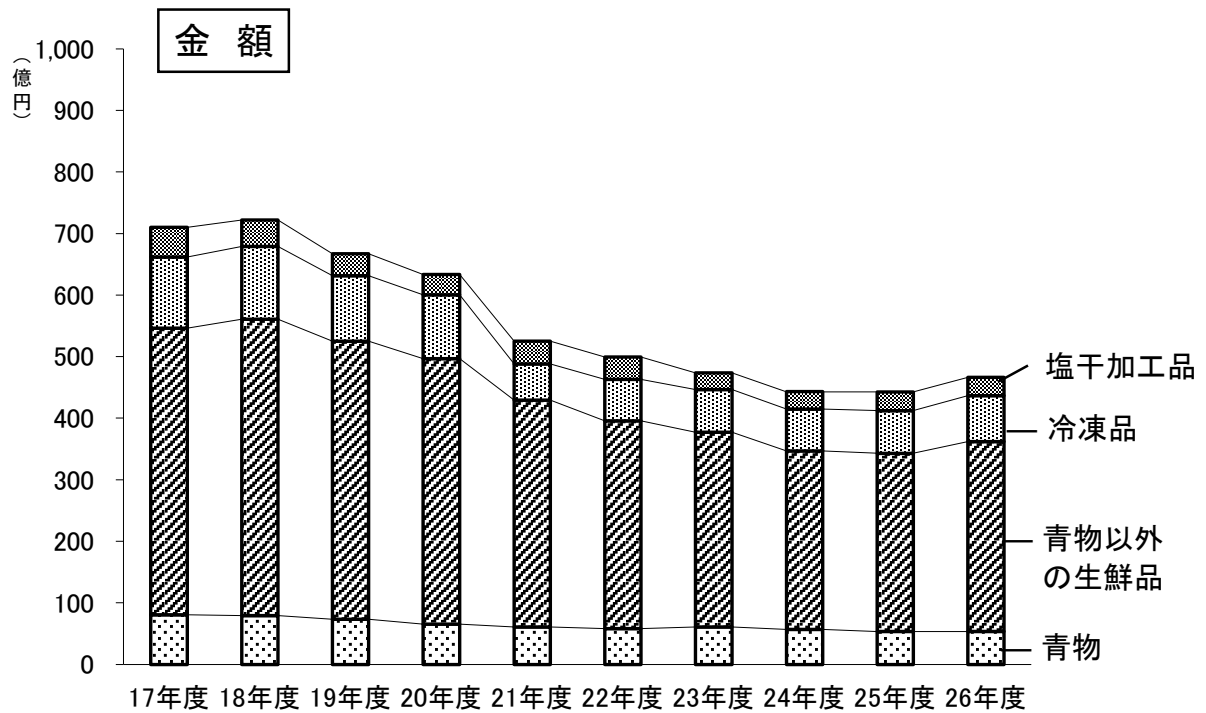
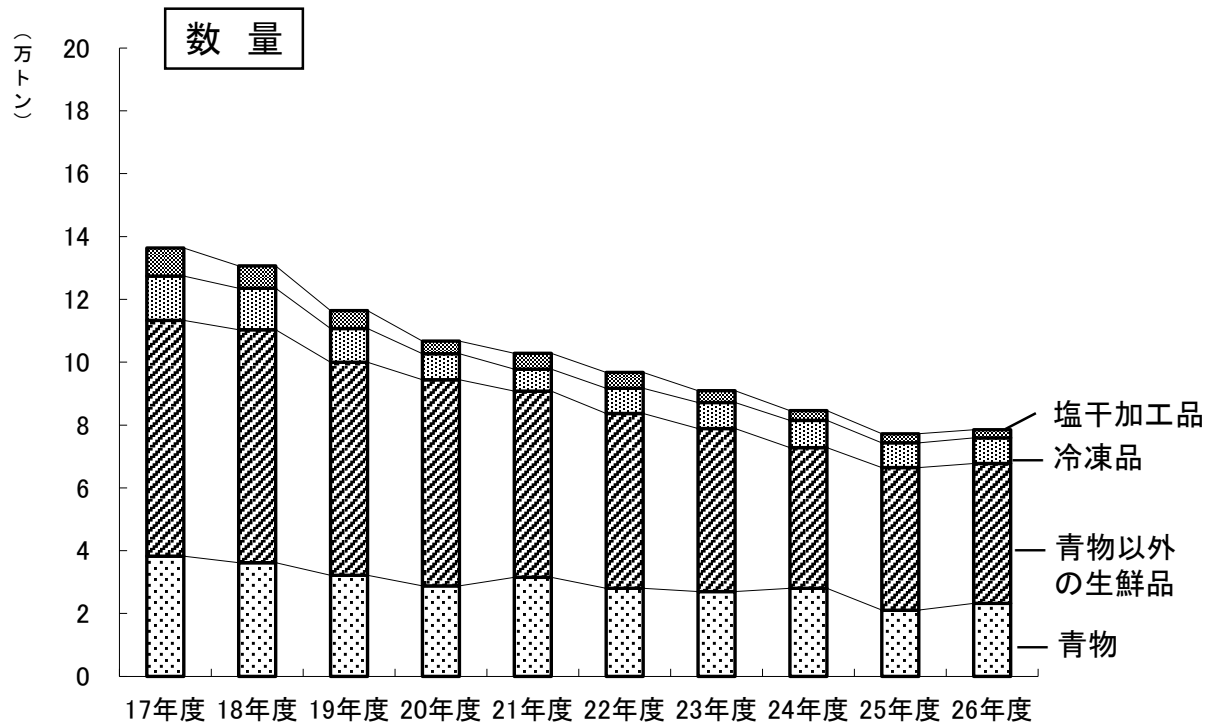
計 46,672,155,851円



卸売業者年次別・種類別取扱高

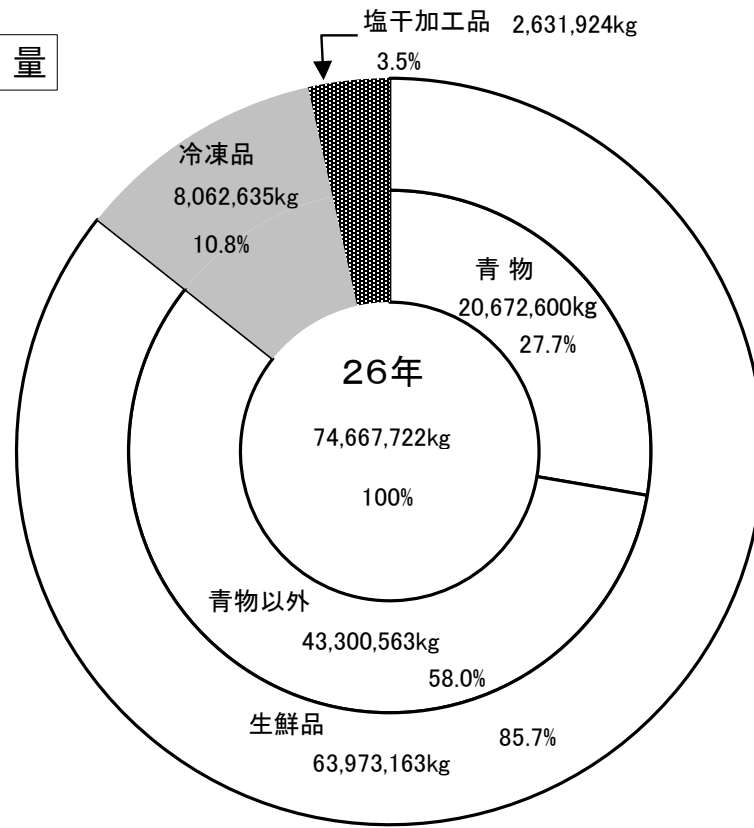


卸売業者年度別・種類別取扱高

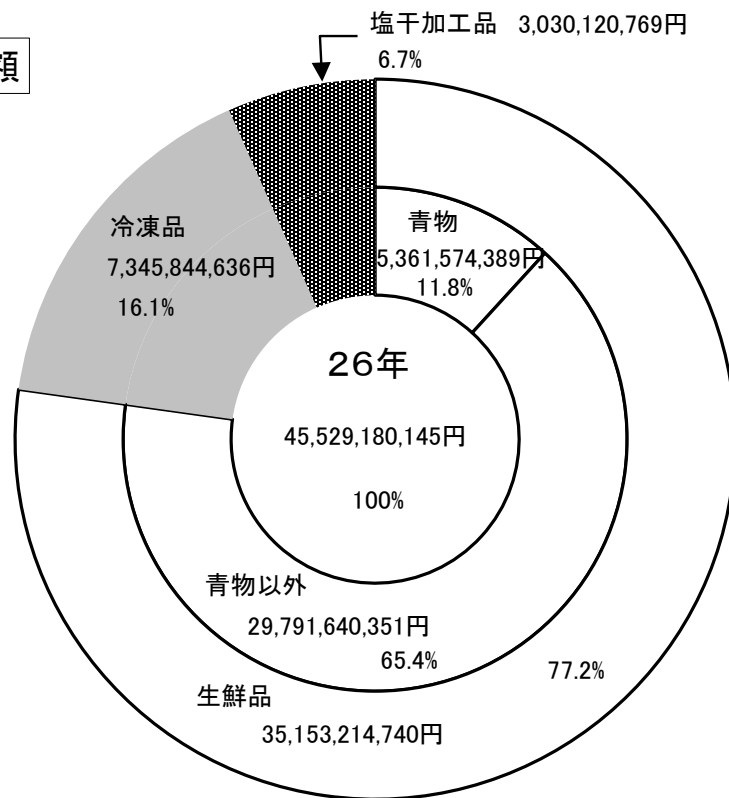


卸売業者種類別取扱高(暦年)

数量

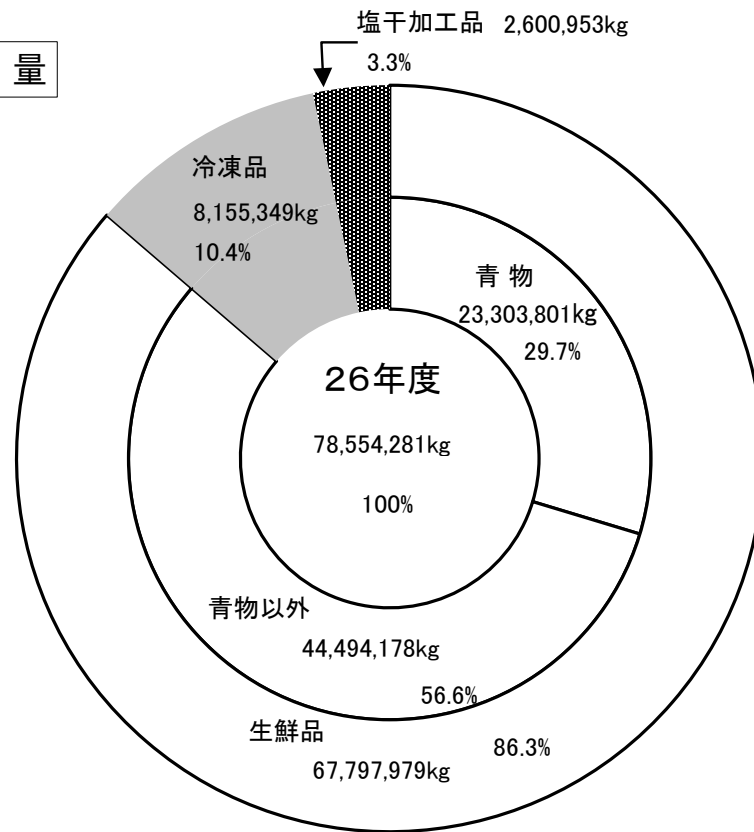


金額

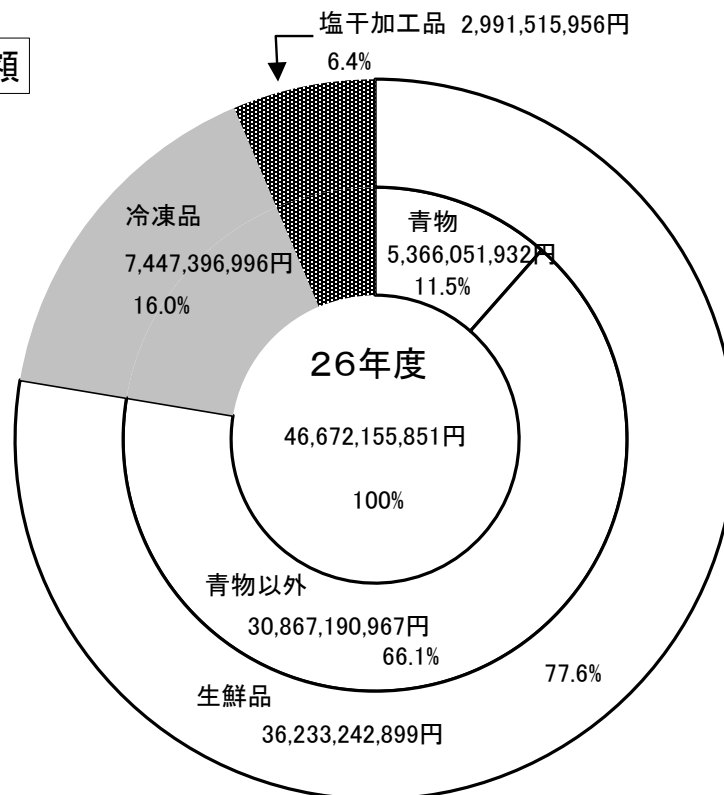


卸売業者種類別取扱高(年度)

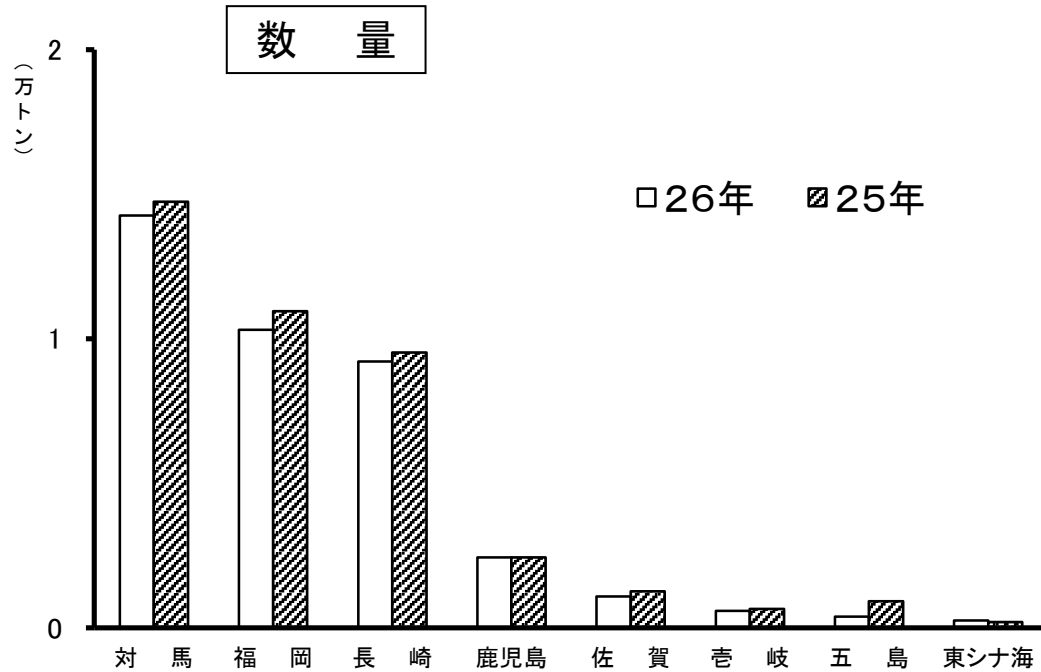
数量



金額



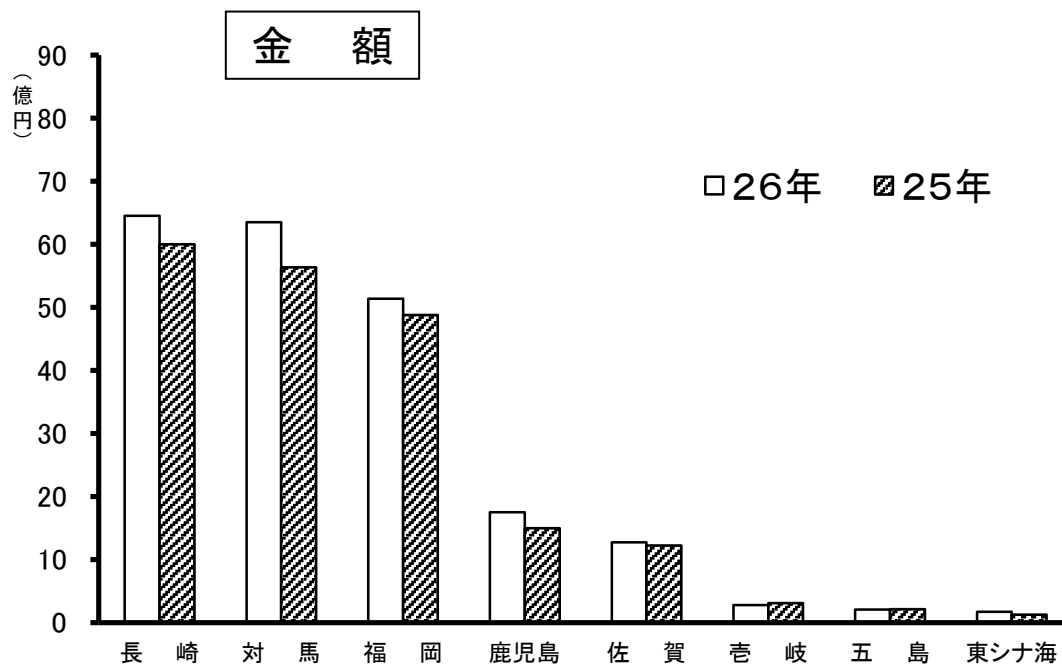
産地別・生鮮



単位:kg

順位	産地	26年	構成比%	25年	構成比%	前年比%
	総計	63,973,163	100.0	67,933,493	100.0	94.2
1	対馬	14,262,944	22.3	14,734,929	21.7	96.8
2	福岡	10,315,637	16.1	10,957,393	16.1	94.1
3	長崎	9,213,416	14.4	9,525,460	14.0	96.7
4	鹿児島	2,445,342	3.8	2,435,725	3.6	100.4
5	佐賀	1,089,271	1.7	1,261,387	1.9	86.4
6	香岐	595,303	0.9	661,106	1.0	90.0
7	五島	394,172	0.6	920,831	1.4	42.8
8	東シナ海	263,837	0.4	205,979	0.3	128.1
	その他	25,393,241	39.7	27,230,683	40.1	93.3

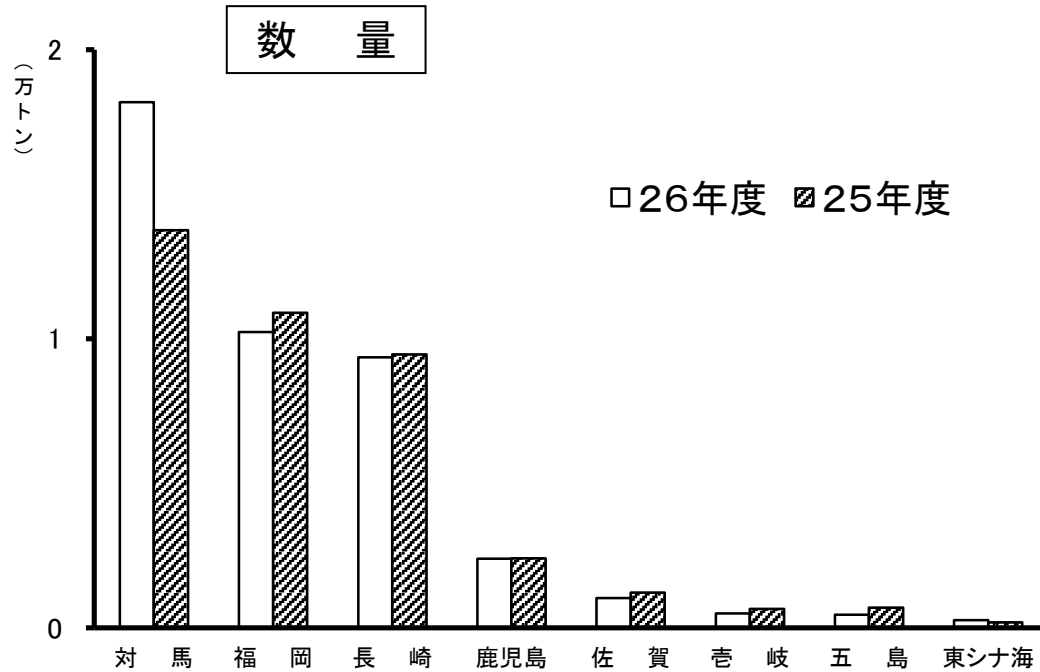
水産物取扱高（暦年）



単位：円

順位	産地	26年	構成比%	25年	構成比%	前年比%
	総計	35,153,214,740	100.0	34,025,457,559	100.0	103.3
1	長崎	6,450,560,528	18.3	6,002,696,874	17.6	107.5
2	対馬	6,350,930,397	18.1	5,632,761,921	16.6	112.7
3	福岡	5,136,916,505	14.6	4,876,828,573	14.3	105.3
4	鹿児島	1,754,947,446	5.0	1,499,898,070	4.4	117.0
5	佐賀	1,276,435,685	3.6	1,225,675,231	3.6	104.1
6	壱岐	281,236,324	0.8	309,277,896	0.9	90.9
7	五島	211,319,422	0.6	217,406,619	0.6	97.2
8	東シナ海	175,288,756	0.5	129,445,704	0.4	135.4
	その他	13,515,579,677	38.4	14,131,466,671	41.5	95.6

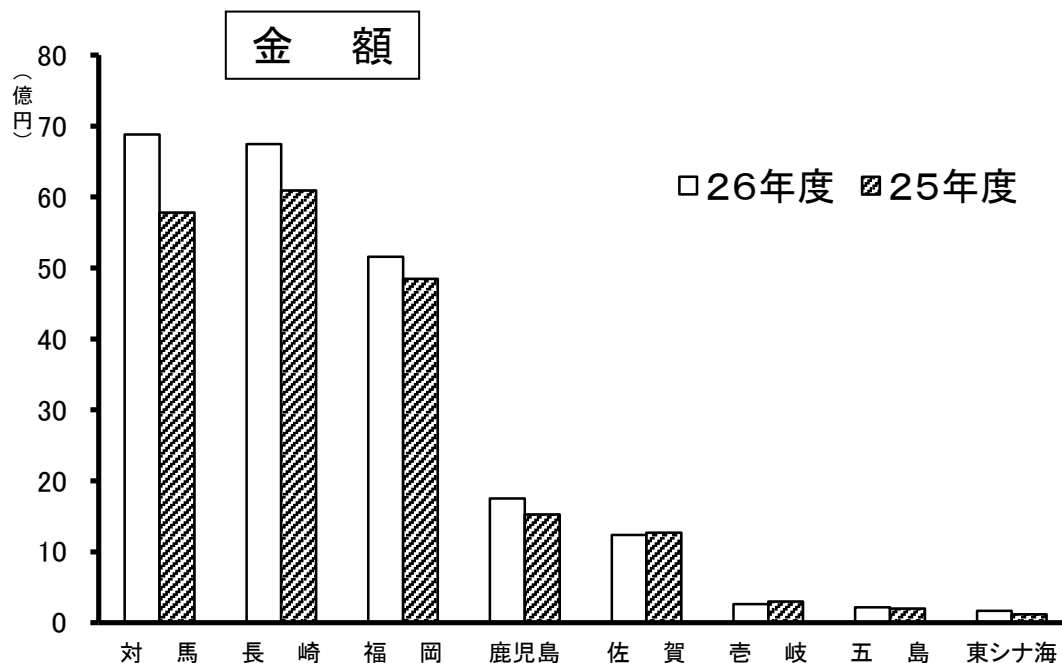
産地別・生鮮



単位:kg

順位	産地	26年度	構成比%	25年度	構成比%	前年比%
	総計	67,797,979	100.0	66,454,866	100.0	102.0
1	対馬	18,183,649	26.8	13,758,008	20.7	132.2
2	福岡	10,232,844	15.1	10,895,314	16.4	93.9
3	長崎	9,363,691	13.8	9,462,951	14.2	99.0
4	鹿児島	2,399,855	3.5	2,401,673	3.6	99.9
5	佐賀	1,031,748	1.5	1,225,366	1.8	84.2
6	香岐	500,518	0.7	659,583	1.0	75.9
7	五島	453,687	0.7	697,830	1.1	65.0
8	東シナ海	266,306	0.4	195,773	0.3	136.0
	その他	25,365,681	37.4	27,158,368	40.9	93.4

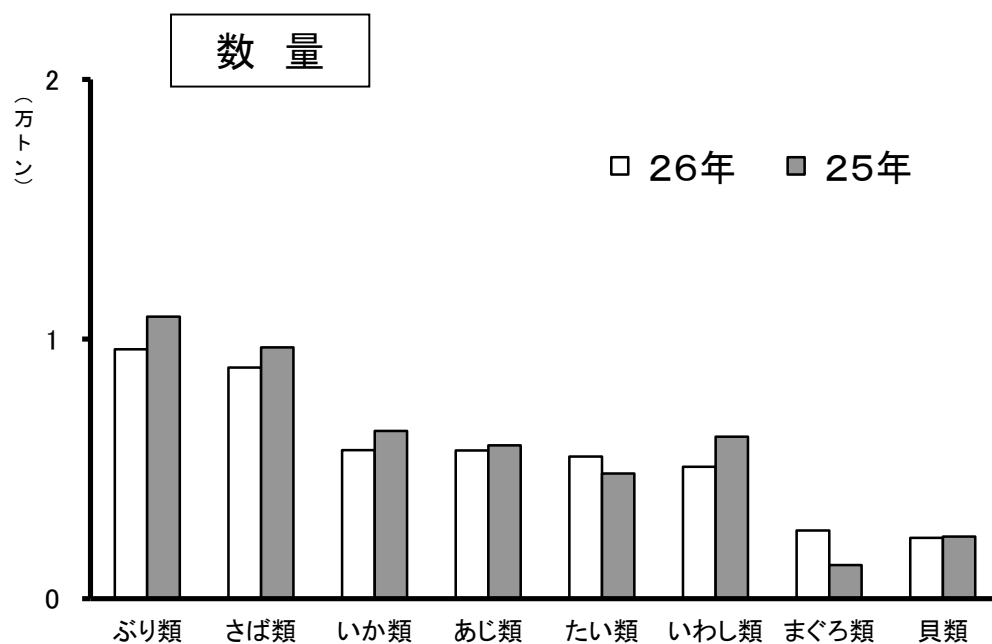
水産物取扱高（年度）



単位：円

順位	産地	26年度	構成比%	25年度	構成比%	前年比%
	総計	36,233,242,899	100.0	34,334,396,794	100.0	105.5
1	対馬	6,879,439,851	19.0	5,778,965,700	16.8	119.0
2	長崎	6,746,708,413	18.6	6,090,864,048	17.7	110.8
3	福岡	5,158,744,167	14.2	4,844,783,054	14.1	106.5
4	鹿児島	1,750,597,173	4.8	1,525,868,100	4.4	114.7
5	佐賀	1,238,210,654	3.4	1,270,226,090	3.7	97.5
6	壱岐	265,281,352	0.7	300,526,101	0.9	88.3
7	五島	217,197,714	0.6	200,705,621	0.6	108.2
8	東シナ海	169,849,582	0.5	119,350,269	0.3	142.3
	その他	13,807,213,993	38.1	14,203,107,811	41.4	97.2

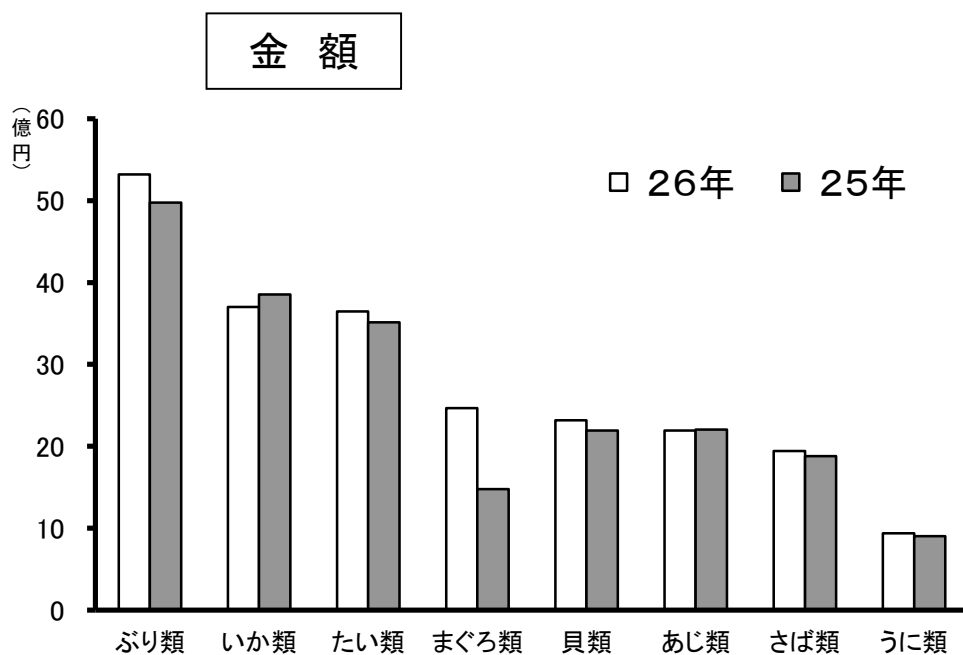
主要魚種別・生鮮



単位: kg

順位	魚種	26年	構成比%	25年	構成比%	前年比%
	総計	63,973,163	100.0	67,933,493	100.0	94.2
1	ぶり類	9,606,278	15.0	10,868,100	16.0	88.4
2	さば類	8,904,352	13.9	9,688,911	14.3	91.9
3	いか類	5,727,514	9.0	6,469,921	9.5	88.5
4	あじ類	5,711,559	8.9	5,906,792	8.7	96.7
5	たい類	5,477,821	8.6	4,820,536	7.1	113.6
6	いわし類	5,085,888	8.0	6,244,157	9.2	81.5
7	まぐろ類	2,634,619	4.1	1,299,216	1.9	202.8
8	貝類	2,342,854	3.7	2,396,048	3.5	97.8
	その他	18,482,278	28.9	20,239,812	29.8	91.3

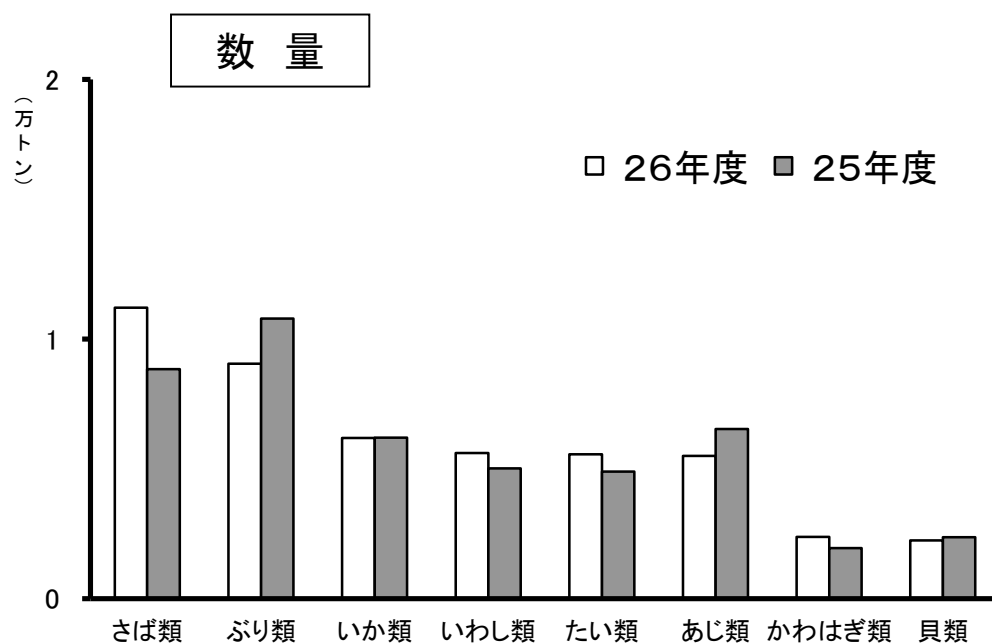
水産物取扱高（暦年）



単位：円

順位	魚種	26年	構成比%	25年	構成比%	前年比%
	総計	35,153,214,740	100.0	34,025,457,559	100.0	103.3
1	ぶり類	5,318,505,122	15.1	4,974,345,643	14.6	106.9
2	いか類	3,699,969,662	10.5	3,852,779,058	11.3	96.0
3	たい類	3,647,045,135	10.4	3,515,722,620	10.3	103.7
4	まぐろ類	2,466,811,837	7.0	1,477,763,096	4.3	166.9
5	貝類	2,319,052,665	6.6	2,194,696,819	6.5	105.7
6	あじ類	2,192,278,969	6.2	2,202,681,990	6.5	99.5
7	さば類	1,943,032,105	5.5	1,880,292,115	5.5	103.3
8	うに類	939,927,108	2.7	902,231,207	2.7	104.2
	その他	12,626,592,137	35.9	13,024,945,011	38.3	96.9

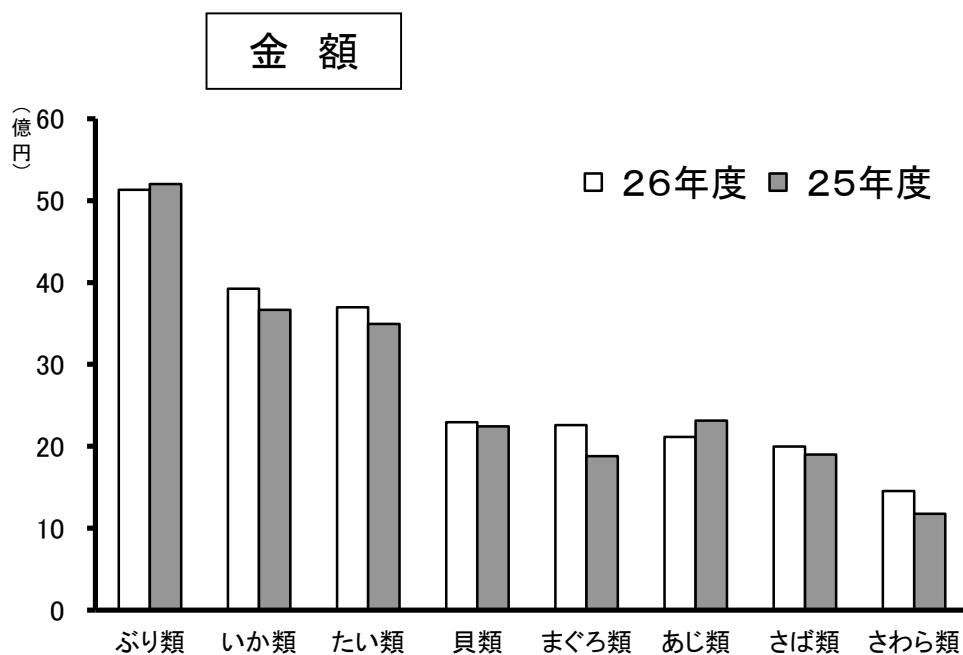
主要魚種別・生鮮



単位:kg

順位	魚種	26年度	構成比%	25年度	構成比%	前年比%
	総計	67,797,979	100.0	66,454,866	100.0	102.0
1	さば類	11,217,378	16.5	8,840,749	13.3	126.9
2	ぶり類	9,051,912	13.4	10,789,259	16.2	83.9
3	いか類	6,195,940	9.1	6,203,695	9.3	99.9
4	いわし類	5,615,053	8.3	5,026,490	7.6	111.7
5	たい類	5,561,826	8.2	4,903,742	7.4	113.4
6	あじ類	5,504,930	8.1	6,537,537	9.8	84.2
7	かわはぎ類	2,382,850	3.5	1,948,491	2.9	122.3
8	貝類	2,252,920	3.3	2,367,254	3.6	95.2
	その他	20,015,170	29.5	19,837,649	29.9	100.9

水産物取扱高（年度）



単位：円

順位	魚種	26年度	構成比%	25年度	構成比%	前年比%
	総計	36,233,242,899	100.0	34,334,396,794	100.0	105.5
1	ぶり類	5,130,535,507	14.2	5,201,168,148	15.1	98.6
2	いか類	3,922,579,040	10.8	3,665,175,286	10.7	107.0
3	たい類	3,696,827,783	10.2	3,494,960,058	10.2	105.8
4	貝類	2,292,659,951	6.3	2,245,062,408	6.5	102.1
5	まぐろ類	2,257,752,451	6.2	1,878,995,526	5.5	120.2
6	あじ類	2,116,315,979	5.8	2,315,652,775	6.7	91.4
7	さば類	1,999,007,354	5.5	1,901,209,451	5.5	105.1
8	さわら類	1,455,360,436	4.0	1,176,482,748	3.4	123.7
	その他	13,362,204,398	36.9	12,455,690,394	36.3	107.3

外国鮮魚運搬船の年次別取扱高の推移(暦年)

(単位/数量:トン 金額:千円)

年	区分	卸売業者 取扱高	外国鮮魚運搬船の取扱高							
			内 訳							
			構成比	韓 国	構成比	北 朝 鮮	構成比	中 国	構成比	
15年	数量	155,567	11,046	7.1%	92	0.1%			10,954	7.0%
	金額	79,246,472	4,533,205	5.7%	69,135	0.1%			4,464,070	5.6%
	隻数	—	1,000		2				998	
16年	数量	152,734	8,714	5.7%					8,714	5.7%
	金額	75,621,948	3,444,356	4.6%					3,444,356	4.6%
	隻数	—	755						755	
17年	数量	140,879	10,031	7.1%					10,031	7.1%
	金額	72,728,994	3,712,593	5.1%					3,712,593	5.1%
	隻数	—	758						758	
18年	数量	128,329	6,481	5.1%					6,481	5.1%
	金額	70,850,512	2,490,090	3.5%					2,490,090	3.5%
	隻数	—	519						519	
19年	数量	123,913	4,245	3.4%					4,245	3.4%
	金額	68,469,866	1,660,380	2.4%					1,660,380	2.4%
	隻数	—	346						346	
20年	数量	108,041	1,868	1.7%					1,868	1.7%
	金額	64,301,931	741,994	1.2%					741,994	1.2%
	隻数	—	175						175	
21年	数量	101,608	1,450	1.4%					1,450	1.4%
	金額	54,149,316	594,060	1.1%					594,060	1.1%
	隻数	—	121						121	
22年	数量	99,537	456	0.5%					456	0.5%
	金額	51,461,801	217,204	0.4%					217,204	0.4%
	隻数	—	43						43	
23年	数量	93,278	263	0.3%					263	0.3%
	金額	47,941,531	131,810	0.3%					131,810	0.3%
	隻数	—	24						24	
24年	数量	84,737	126	0.1%					126	0.1%
	金額	44,948,159	43,757	0.1%					43,757	0.1%
	隻数	—	11						11	
25年	数量	78,816	111	0.1%					111	0.1%
	金額	43,873,349	41,547	0.1%					41,547	0.1%
	隻数	—	10						10	
26年	数量	74,668	86	0.1%					86	0.1%
	金額	45,529,180	34,763	0.1%					34,763	0.1%
	隻数	—	8						8	

外国鮮魚運搬船の年度別取扱高の推移(年度)

(単位/数量:トン 金額:千円)

年度	区分	卸売業者 取扱高	外国鮮魚運搬船の取扱高							
			内 訳							
			構成比	韓国	構成比	北朝鮮	構成比	中国	構成比	
15年度	数量	152,279	10,855	7.1%					10,855	7.1%
	金額	78,382,102	4,372,221	5.6%					4,372,221	5.6%
	隻数	—	981						981	
16年度	数量	150,109	9,370	6.2%					9,370	6.2%
	金額	74,162,419	3,312,008	4.5%					3,312,008	4.5%
	隻数	—	738						738	
17年度	数量	136,343	7,699	5.6%					7,699	5.6%
	金額	71,017,615	3,126,456	4.4%					3,126,456	4.4%
	隻数	—	613						613	
18年度	数量	130,602	5,812	4.5%					5,812	4.5%
	金額	72,242,695	2,372,919	3.3%					2,372,919	3.3%
	隻数	—	472						472	
19年度	数量	116,404	3,058	2.6%					3,058	2.6%
	金額	66,754,182	1,186,429	1.8%					1,186,429	1.8%
	隻数	—	265						265	
20年度	数量	106,739	1,627	1.5%					1,627	1.5%
	金額	63,367,063	621,014	1.0%					621,014	1.0%
	隻数	—	147						147	
21年度	数量	102,818	957	0.9%					957	0.9%
	金額	52,515,092	419,774	0.8%					419,774	0.8%
	隻数	—	83						83	
22年度	数量	96,712	389	0.4%					389	0.4%
	金額	49,983,823	202,082	0.4%					202,082	0.4%
	隻数	—	34						34	
23年度	数量	90,941	229	0.3%					229	0.3%
	金額	47,352,852	93,389	0.2%					93,389	0.2%
	隻数	—	20						20	
24年度	数量	84,603	88	0.1%					88	0.1%
	金額	44,318,789	30,607	0.1%					30,607	0.1%
	隻数	—	8						8	
25年度	数量	77,244	61	0.1%					61	0.1%
	金額	44,293,314	22,227	0.1%					22,227	0.1%
	隻数	—	9						9	
26年度	数量	78,554	78	0.1%					78	0.1%
	金額	46,672,156	32,429	0.1%					32,429	0.1%
	隻数	—	8						8	

中国鮮魚運搬船による輸入生鮮水産物の推移(暦年)

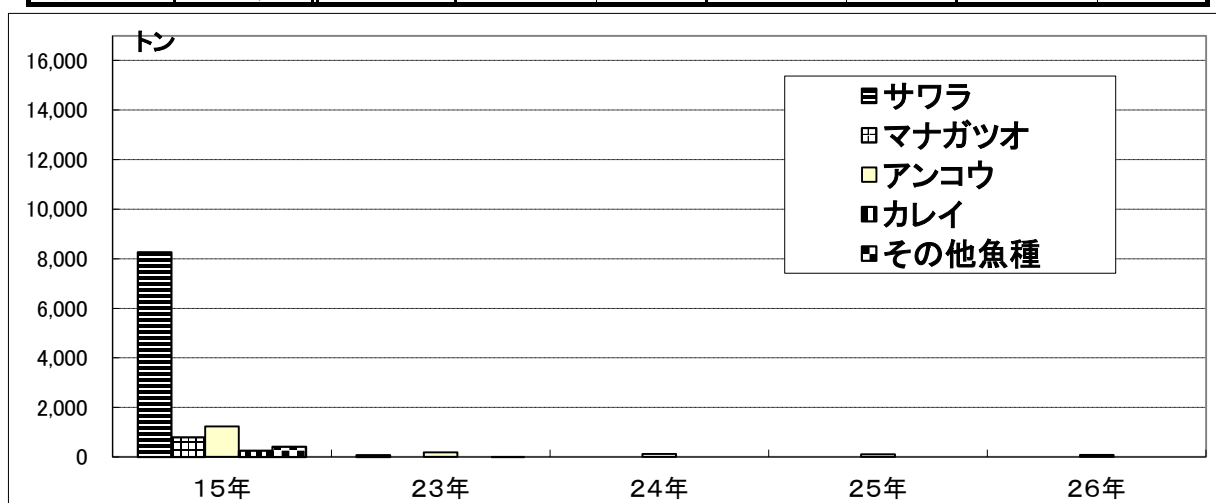
○入港隻数

	15年	23年	24年	前年比	25年	前年比	26年	前年比
隻数	998	24	11	45.8%	10	90.9%	8	80.0%

○取扱数量

(単位:トン)

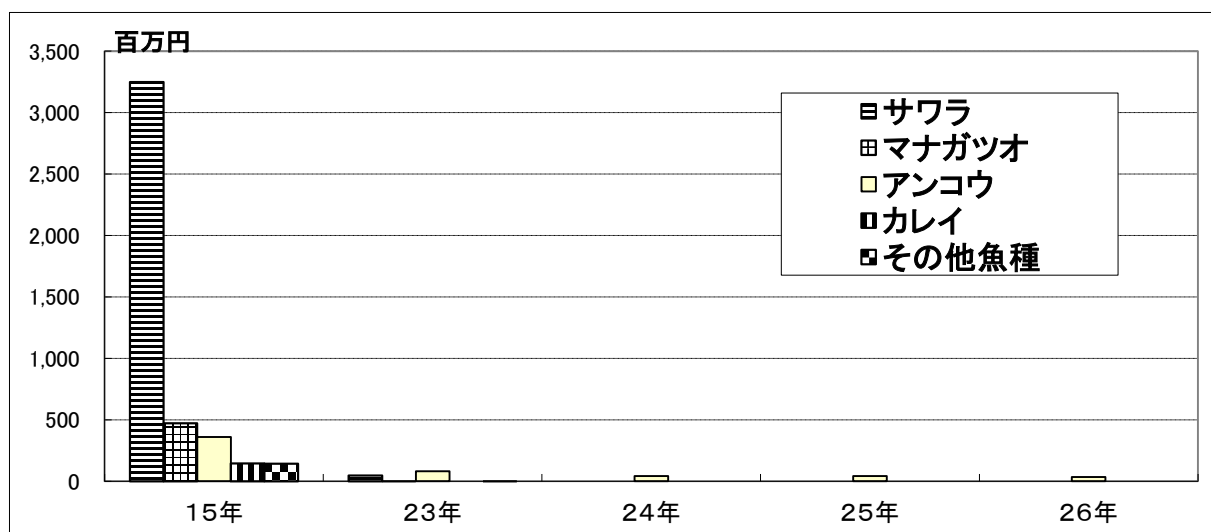
	15年	23年	24年	前年比	25年	前年比	26年	前年比
サワラ	8,264	74	0	0.0%	0	0.0%	0	0.0%
マナガツオ	797	0	0	0.0%	0	0.0%	0	0.0%
アンコウ	1,230	184	126	68.6%	111	88.0%	86	77.1%
カレイ	254	0	0	0.0%	0	0.0%	0	0.0%
その他魚種	409	6	0	0.0%	0	0.0%	0	0.0%
合計	10,954	263	126	47.9%	111	88.0%	86	77.1%



○取扱金額

(単位:千円)

	15年	23年	24年	前年比	25年	前年比	26年	前年比
サワラ	3,249,965	46,992	0	0.0%	0	0.0%	0	0.0%
マナガツオ	472,631	9	0	0.0%	0	0.0%	0	0.0%
アンコウ	359,637	82,837	43,757	52.8%	41,547	95.0%	34,763	83.7%
カレイ	145,140	0	0	0.0%	0	0.0%	0	0.0%
その他魚種	143,325	1,971	0	0.0%	0	0.0%	0	0.0%
合計	4,370,698	131,810	43,757	33.2%	41,547	95.0%	34,763	83.7%



中国鮮魚運搬船による輸入生鮮水産物の推移(年度)

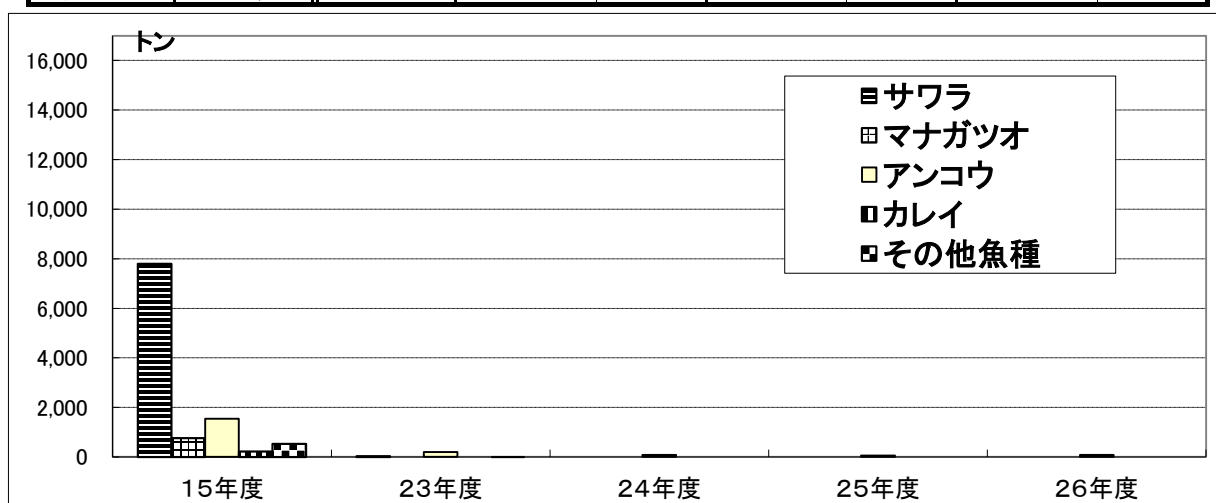
○入港隻数

	15年度	23年度	24年度	前年比	25年度	前年比	26年度	前年比
隻数	981	20	8	40.0%	9	112.5%	8	88.9%

○取扱数量

(単位:トン)

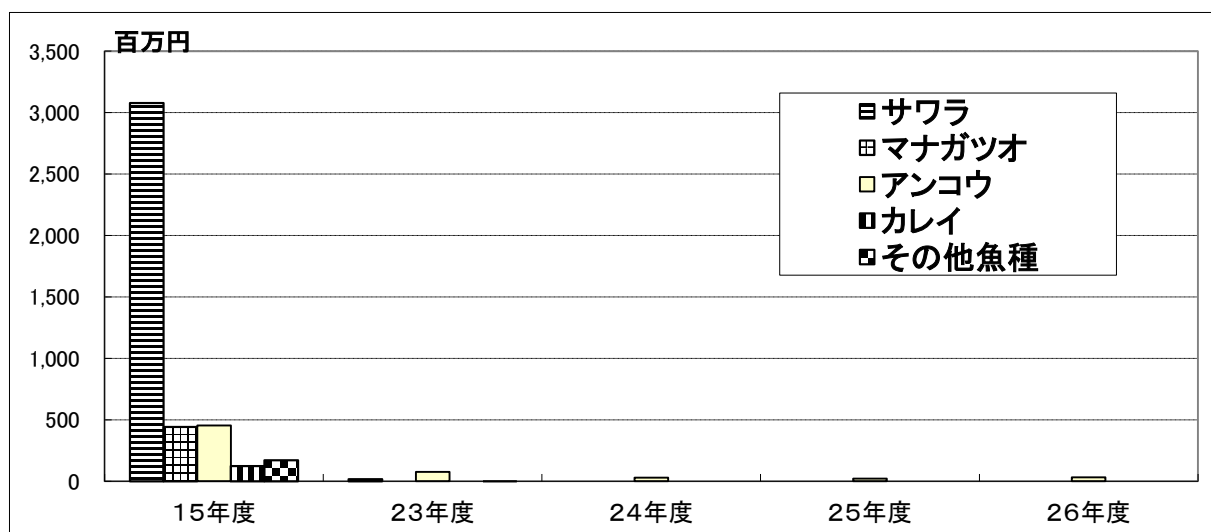
	15年度	23年度	24年度	前年比	25年度	前年比	26年度	前年比
サワラ	7,800	30	0	0.0%	0	0.0%	0	0.0%
マナガツオ	761	0	0	0.0%	0	0.0%	0	0.0%
アンコウ	1,540	197	88	44.4%	61	69.7%	78	127.9%
カレイ	227	0	0	0.0%	0	0.0%	0	0.0%
その他魚種	527	2	0	0.0%	0	0.0%	0	0.0%
合計	10,855	229	88	38.2%	61	69.7%	78	127.9%



○取扱金額

(単位:千円)

	15年度	23年度	24年度	前年比	25年度	前年比	26年度	前年比
サワラ	3,079,809	17,555	0	0.0%	0	0.0%	0	0.0%
マナガツオ	443,295	0	0	0.0%	0	0.0%	0	0.0%
アンコウ	455,197	75,197	30,607	40.7%	22,227	72.6%	32,429	145.9%
カレイ	124,407	0	0	0.0%	0	0.0%	0	0.0%
その他魚種	171,432	637	0	0.0%	0	0.0%	0	0.0%
合計	4,274,140	93,389	30,607	32.8%	22,227	72.6%	32,429	145.9%

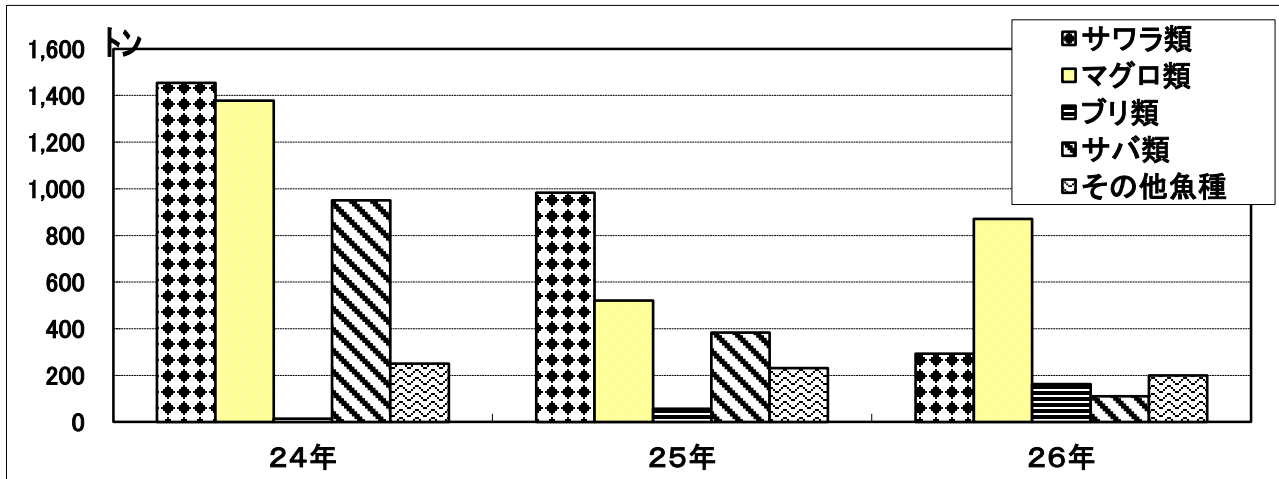


韓国(コンテナ貨物)からの輸入生鮮水産物の推移(暦年)

○取扱数量

(単位:トン)

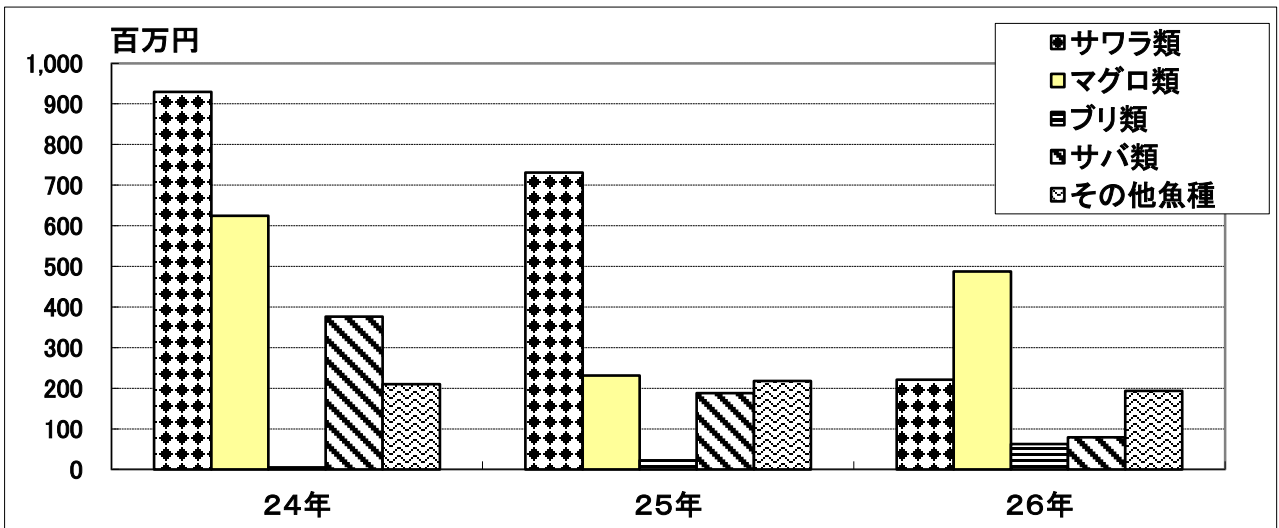
	24年	25年	前年比	26年	前年比
サワラ類	1,454	983	67.6%	293	29.8%
マグロ類	1,378	521	37.8%	871	167.2%
ブリ類	14	57	407.1%	163	286.0%
サバ類	951	384	40.4%	110	28.7%
その他魚種	250	231	92.4%	200	86.6%
合計	4,047	2,176	53.8%	1,637	75.2%



○取扱金額

(単位:千円)

	24年	25年	前年比	26年	前年比
サワラ類	929,247	730,786	78.6%	220,964	30.2%
マグロ類	624,293	231,035	37.0%	487,786	211.1%
ブリ類	4,932	22,140	448.9%	62,742	283.4%
サバ類	376,167	187,701	49.9%	79,467	42.3%
その他魚種	209,920	217,557	103.6%	193,700	89.0%
合計	2,144,559	1,389,219	64.8%	1,044,659	75.2%

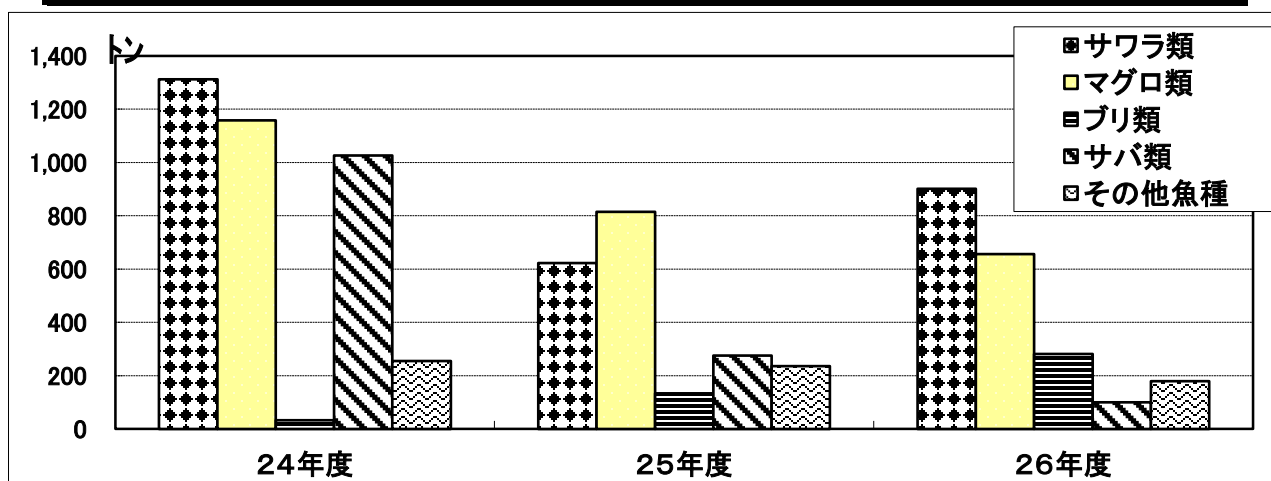


韓国(コンテナ貨物)からの輸入生鮮水産物の推移(年度)

○取扱数量

(単位:トン)

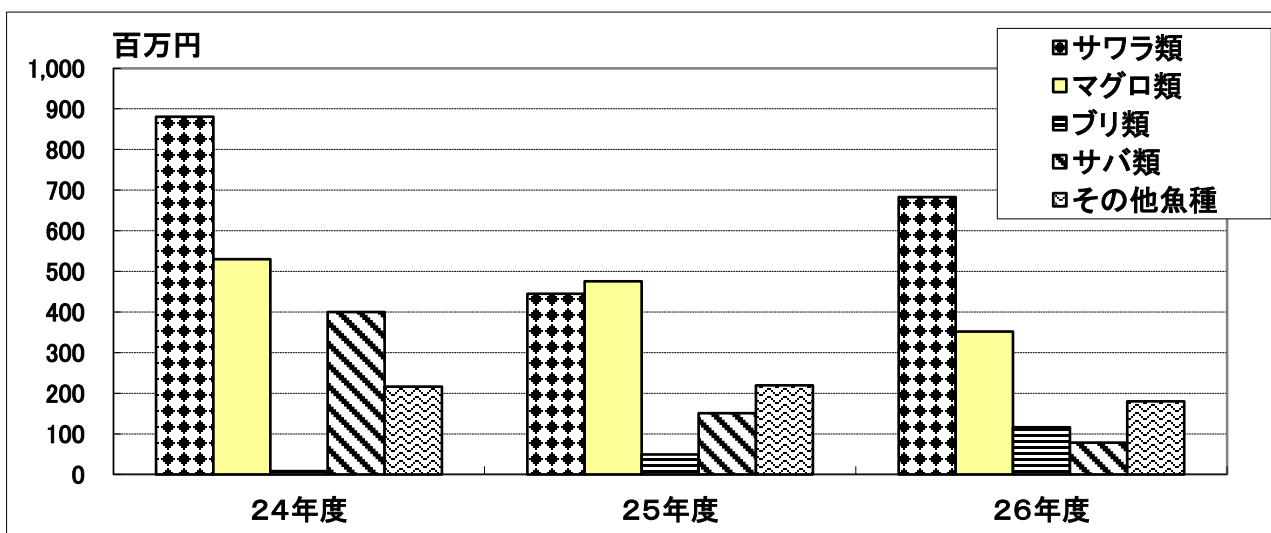
	24年度	25年度	前年比	26年度	前年比
サワラ類	1,312	622	47.4%	901	144.9%
マグロ類	1,158	815	70.4%	656	80.5%
ブリ類	33	134	406.1%	281	209.7%
サバ類	1,026	276	26.9%	100	36.1%
その他魚種	255	236	92.6%	179	76.1%
合計	3,784	2,083	55.1%	2,117	101.7%



○取扱金額

(単位:千円)

	24年度	25年度	前年比	26年度	前年比
サワラ類	880,894	444,756	50.5%	683,088	153.6%
マグロ類	529,871	475,580	89.8%	352,179	74.1%
ブリ類	7,835	49,489	631.6%	116,253	234.9%
サバ類	400,291	150,734	37.7%	78,464	52.1%
その他魚種	215,961	219,744	101.8%	179,924	81.9%
合計	2,034,852	1,340,303	65.9%	1,409,908	105.2%



近隣都市の水産物取扱高(平成24年～26年)

都市名(市場名)	取扱数量(トン)					取扱金額(百万円)						
	24年分		25年分		26年分		24年分		25年分		26年分	
	実数	前年比	実数	前年比	実数	前年比	実数	前年比	実数	前年比	実数	前年比
長崎	121,873	99.7%	121,514	99.7%	106,706	87.8%	31,954	106.9%	34,159	106.9%	32,317	94.6%
松浦	134,565	88.6%	119,176	88.6%	87,559	73.5%	19,209	90.3%	17,350	90.3%	14,353	82.7%
佐世保	35,986	100.0%	35,987	100.0%	38,153	106.0%	9,017	104.0%	9,373	104.0%	9,461	100.9%
唐津	33,623	75.7%	25,464	75.7%	24,452	96.0%	6,785	68.0%	4,613	68.0%	4,811	104.3%
下関	31,359	98.3%	30,816	98.3%	31,292	101.5%	17,520	97.4%	17,063	97.4%	17,561	102.9%
北九州	19,433	104.3%	20,264	104.3%	18,147	89.6%	15,473	105.4%	16,315	105.4%	15,641	95.9%
福岡	84,737	93.0%	78,816	93.0%	74,668	94.7%	44,948	97.6%	43,873	97.6%	45,529	103.8%

全国主要産地市場(漁港)取扱高

数量(トン)					金額(百万円)				
市場名	26年分	順位	25年分	順位	市場名	26年分	順位	25年分	順位
銚子	274,689	1	214,499	1	福岡	45,529	1	43,873	1
焼津	168,129	2	167,986	2	焼津	45,436	2	42,948	2
釧路	130,571	3	110,668	6	長崎	32,317	3	34,159	3
八戸	120,531	4	97,601	8	銚子	31,590	4	26,999	5
根室	117,308	5	107,342	7	根室	30,402	5	29,148	4
境港	115,724	6	136,066	3	八戸	22,969	6	19,676	7
長崎	106,706	7	121,514	4	三崎	20,050	7	21,670	6
枕崎	102,192	8	97,093	9	境港	19,274	8	17,823	8
石巻	97,082	9	86,087	10	下関	17,561	9	17,063	11
福岡	74,668	12	78,816	11	気仙沼	17,050	10	15,655	13

境港市HP調べ

注)福岡は福岡市中央卸売市場調べ、北九州は同市中央卸売市場調べ、唐津は佐賀県流通課調べ、焼津は同市水産課調べ。

数値、順位は変更になることがあります。

◇ 魚種別の取扱状況

生鮮水産物魚種別・産地別取扱高

卸売業者

産地	1月	2月	3月	4月	5月	6月	7月	8月
総計	6,492,550	5,438,720	5,415,186	4,868,061	4,790,255	5,570,340	5,040,458	3,933,362
	3,086,077,509	2,658,904,664	2,923,470,613	2,638,008,835	2,581,908,457	2,931,061,224	3,085,993,619	2,728,822,282
平均単価	475	489	540	542	539	526	612	694
福岡	371,319	359,312	381,766	522,547	1,184,302	1,280,467	1,214,305	680,778
	241,209,979	207,255,825	232,932,496	290,503,785	589,868,778	628,645,268	588,762,625	430,259,037
東シナ海	231	2,723	1,981	0	159,712	0	17,031	40,999
	339,780	3,268,965	2,243,745	0	23,269,010	0	22,488,829	59,019,701
香岐	136,517	102,476	92,962	88,329	27,481	15,351	9,965	10,370
	60,027,795	47,682,825	49,334,845	27,617,362	10,165,363	5,841,563	4,428,065	8,007,420
対馬	2,176,189	2,125,905	1,242,660	442,818	407,041	1,196,269	1,185,693	600,298
	657,567,704	648,341,058	446,955,305	229,409,623	244,289,577	700,219,674	894,543,510	459,799,086
五島	0	14,133	41,231	229,917	47,931	59,229	45	465
	0	1,550,399	34,823,069	105,620,976	37,029,630	31,607,496	5,184	53,568
佐賀	148,061	110,709	89,237	95,960	65,679	78,290	58,455	52,399
	141,059,129	111,919,749	93,221,103	92,155,976	80,161,100	90,187,638	94,060,939	91,517,861
長崎	918,860	769,777	854,037	921,194	891,583	684,064	629,067	546,684
	642,243,368	537,565,250	564,065,033	591,479,958	538,462,389	428,798,332	448,656,002	415,604,662
鹿児島	183,524	192,309	232,115	264,733	298,446	203,957	259,679	192,556
	140,943,403	109,632,777	170,946,794	193,981,250	208,571,532	136,113,940	153,310,292	157,825,276
その他	2,557,849	1,761,376	2,479,197	2,302,563	1,708,080	2,052,713	1,666,218	1,808,813
	1,202,686,351	991,687,816	1,328,948,223	1,107,239,905	850,091,078	909,647,313	879,738,173	1,106,735,671

総 合 計

単位：上段…kg
下段…円

9月	10月	11月	12月	年 計	1月	2月	3月	年 度 計
4,791,348	5,212,969	5,227,096	7,192,818	63,973,163	7,399,341	6,458,119	7,313,812	67,797,979
2,711,964,642	2,822,838,392	2,792,579,869	4,191,584,634	35,153,214,740	3,611,198,732	2,957,278,363	3,180,003,850	36,233,242,899
566	542	534	583	549	488	458	435	534
1,095,201	1,142,029	1,126,154	957,457	10,315,637	343,207	318,852	367,545	10,232,844
467,703,439	476,910,666	460,597,093	522,267,514	5,136,916,505	231,101,023	216,237,575	255,887,364	5,158,744,167
15,974	25,096	0	90	263,837	0	0	7,404	266,306
25,750,614	38,897,312	0	10,800	175,288,756	0	0	413,316	169,849,582
15,352	17,291	20,994	58,215	595,303	69,757	121,458	45,955	500,518
8,451,103	10,804,083	11,426,423	37,449,477	281,236,324	46,747,091	60,309,487	34,033,915	265,281,352
413,256	740,249	1,094,906	2,637,660	14,262,944	3,929,168	2,582,953	2,953,338	18,183,649
354,851,997	393,498,761	451,306,567	870,147,535	6,350,930,397	1,217,583,315	573,063,862	490,726,344	6,879,439,851
270	75	45	831	394,172	0	0	114,879	453,687
31,104	8,640	5,184	584,172	211,319,422	0	0	42,251,760	217,197,714
76,432	74,389	132,436	107,224	1,089,271	105,572	99,579	85,333	1,031,748
113,119,130	102,025,793	130,233,079	136,774,188	1,276,435,685	108,223,542	105,106,319	94,645,089	1,238,210,654
658,854	712,043	732,328	894,925	9,213,416	884,503	789,083	1,019,363	9,363,691
428,588,915	496,040,476	500,090,448	858,965,695	6,450,560,528	710,515,192	622,042,243	707,464,101	6,746,708,413
159,394	177,405	131,544	149,680	2,445,342	165,911	200,922	195,628	2,399,855
133,675,504	106,614,751	102,036,524	141,295,403	1,754,947,446	137,017,135	125,171,757	154,983,809	1,750,597,173
2,356,615	2,324,392	1,988,689	2,386,736	25,393,241	1,901,223	2,345,272	2,524,367	25,365,681
1,179,792,836	1,198,037,910	1,136,884,551	1,624,089,850	13,515,579,677	1,160,011,434	1,255,347,120	1,399,598,152	13,807,213,993

生鮮水産物魚種別・産地別取扱高 — まぐろ類

産地	26年1月	26年2月	26年3月	26年4月	26年5月	26年6月	26年7月	26年8月
総計	179,343	87,810	406,574	642,252	117,892	525,594	340,878	73,547
平均単価	150,307,342	121,332,619	426,422,190	381,932,862	177,650,250	317,604,220	269,296,560	129,418,885
福岡	838	1,382	1,049	595	1,507	604	790	1,760
東シナ海	2,340	2,899	5,649	113	105	4,977	82	12
香岐	2,022,417	2,705,152	5,965,245	99,004	364,500	4,462,983	134,600	4,860
対馬	3,022	3,670	11,730	299	151	1,843	1,505	3,602
五島	3,036,201	4,300,801	13,261,836	394,662	164,743	896,746	772,227	2,196,854
佐賀	37,982	15,073	29,171	23,084	10,842	227,821	261,036	20,061
長崎	26,459,014	16,260,846	30,095,672	20,162,843	13,177,447	106,221,754	148,181,212	10,500,772
鹿児島			40,231	228,111	43,386	51,893		
その他	4,943	5,395	48	67	3			24
福岡	4,793,152	6,370,542	96,527	53,514	4,860			7,398
東シナ海	28,728	27,015	24,656	21,010	25,330	13,134	24,746	20,572
香岐	46,493,664	46,519,508	53,109,834	47,656,257	63,108,657	30,806,779	47,091,427	62,084,935
対馬	2,450	1,771	4,229	4,353	7,837	7,065	3,444	2,757
五島	8,667,933	6,098,178	13,234,675	11,781,992	11,479,592	11,769,375	10,229,052	7,679,391
佐賀	99,878	31,987	290,860	365,215	30,238	218,861	50,065	26,519
長崎	58,834,961	39,077,592	276,782,747	196,542,046	54,834,407	133,909,339	62,888,042	46,944,675

生鮮水産物魚種別・産地別取扱高 — かます類

産地	26年1月	26年2月	26年3月	26年4月	26年5月	26年6月	26年7月	26年8月
総計	12,583	10,742	13,732	14,393	40,600	34,056	27,786	25,822
平均単価	5,244,225	5,223,645	6,360,270	7,559,784	14,992,506	13,840,308	12,287,700	13,459,392
福岡	417	486	463	525	369	406	442	521
東シナ海		30		6	1,211	3,485	4,467	4,110
香岐		24,780		216	267,084	809,784	1,151,280	1,961,280
対馬					47			
五島					5,940			
佐賀		40	296	252		8		
長崎		45,570	350,700	233,820		5,400		
鹿児島	392	486	78	145	3,413	3,766	2,117	1,730
その他	44,625	117,075	42,525	67,824	1,779,732	2,593,620	1,917,864	1,789,776
福岡								
東シナ海								
香岐	1,090	1,940	695	2,955	1,082	39	80	710
対馬	369,390	864,885	311,010	1,200,096	338,904	7,128	28,404	348,084
五島	283	346	279	3,569	10,174	8,162	9,466	14,948
佐賀	191,940	207,270	297,255	2,948,076	5,428,674	4,076,568	4,622,400	7,130,268
長崎	1,126	1,009	78	456	461	2,859	3,686	604
鹿児島	461,055	387,030	91,350	163,620	272,700	1,170,288	1,272,780	135,324
その他	9,692	6,891	12,306	7,010	24,212	15,737	7,970	3,720
福岡	4,177,215	3,577,035	5,267,430	2,946,132	6,899,472	5,177,520	3,294,972	2,094,660

(単位/上段:kg 下段:円 平均単価:円)

26年9月	26年10月	26年11月	26年12月	年計	27年1月	27年2月	27年3月	年度計
51,667	59,737	83,223	66,102	2,634,619	144,770	58,913	84,498	2,249,073
109,382,655	110,912,911	118,146,648	154,404,695	2,466,811,837	194,376,621	127,477,507	167,148,637	2,257,752,451
2,117	1,857	1,420	2,336	936	1,343	2,164	1,978	1,004
1,503	176	32,309	124	50,289	189		5	39,595
465,534	40,217	15,152,508	168,664	31,585,684	233,469		2,700	21,129,039
							238	238
							111,240	111,240
461	2,610	6,830	5,878	41,601	1,314	31	157	24,681
220,406	2,568,666	4,566,191	5,854,832	38,234,165	1,819,562	103,604	480,739	20,039,232
7,155	14,744	1,307	2,986	651,262	17,955	685	892	588,568
4,920,868	7,978,257	2,288,261	4,688,316	390,935,262	18,109,497	1,558,732	2,640,591	340,428,550
				363,621				323,390
				203,171,486				169,295,832
21	178	232	17	10,928	5	5		552
6,480	88,035	141,588	42,012	11,604,108	3,888	9,720		357,495
18,314	22,204	17,998	33,441	277,148	34,098	27,609	28,155	286,611
56,639,649	63,404,102	56,833,828	96,834,259	670,582,899	73,496,459	80,356,187	84,594,889	762,907,428
3,549	1,220	2,440	1,439	42,554	1,053	1,593	3,277	40,027
7,272,671	3,476,261	3,943,766	4,268,182	99,901,068	3,211,543	3,818,490	3,859,439	82,789,754
20,664	18,605	22,107	22,217	1,197,216	90,156	28,990	51,774	945,411
39,857,047	33,357,373	35,220,506	42,548,430	1,020,797,165	97,502,203	41,630,774	75,459,039	860,693,881

26年9月	26年10月	26年11月	26年12月	年計	27年1月	27年2月	27年3月	年度計
39,992	55,612	38,307	25,809	339,434	16,220	80,177	6,879	405,653
15,184,206	18,478,962	11,344,860	11,643,156	135,619,014	7,158,240	37,038,276	3,937,248	166,924,638
380	332	296	451	400	441	462	572	411
5,556	6,666	1,222	52	26,805	12	70		26,857
2,004,804	1,555,200	132,624	6,912	7,913,964	5,400	104,112		7,998,696
				47				47
				5,940				5,940
	16	76	8	696	4	68	16	448
	2,268	37,368	1,512	676,638	864	65,556	19,980	366,768
578	3,026	5,299	3,631	24,661	8,193	67,646	94	99,638
269,460	568,296	1,337,472	1,093,500	11,621,769	2,456,136	29,311,632	61,020	43,246,332
3,319	2,517	3,782	385	18,594	370	3,160	1,093	19,492
1,514,700	1,207,656	1,457,244	191,808	7,839,309	235,224	2,722,572	855,576	10,107,396
24,934	31,741	16,745	15,571	136,218	1,081	1,123	1,216	138,730
9,081,774	11,214,558	5,498,172	7,359,768	58,056,723	817,668	658,260	833,004	59,669,190
947	575	1,440	243	13,484	2,482	759		14,512
181,764	138,348	172,152	72,036	4,518,447	867,024	221,832		4,667,868
4,658	11,071	9,743	5,919	118,929	4,078	7,351	4,460	105,929
2,131,704	3,792,636	2,709,828	2,917,620	44,986,224	2,775,924	3,954,312	2,167,668	40,862,448

生鮮水産物魚種別・産地別取扱高 — かじき類

産地	26年1月	26年2月	26年3月	26年4月	26年5月	26年6月	26年7月	26年8月
総計	6,076 3,879,355	8,145 5,141,412	7,350 4,507,443	7,313 4,897,447	6,597 4,438,913	7,405 5,526,633	6,944 4,766,732	5,973 4,877,857
平均単価	638	631	613	670	673	746	686	817
福岡					10 9,428	180 108,000	20 1,620	188 44,280
東シナ海							51	
香岐							22,032	
対馬						134 54,022	209 89,181	381 168,993
五島								
佐賀					102 44,064			
長崎	464 446,985	921 827,085	148 135,555		250 135,000	189 148,802	341 196,776	90 280,800
鹿児島	7 5,250							
その他	5,605 3,427,120	7,224 4,314,327	7,202 4,371,888	7,313 4,897,447	6,235 4,250,421	6,902 5,215,809	6,323 4,457,123	5,314 4,383,784

生鮮水産物魚種別・産地別取扱高 — かつお類

産地	26年1月	26年2月	26年3月	26年4月	26年5月	26年6月	26年7月	26年8月
総計	50,030 24,447,166	38,898 18,123,956	35,283 13,032,909	46,468 19,363,204	97,442 35,494,287	93,364 33,026,006	78,061 30,816,715	72,329 35,048,135
平均単価	489	466	369	417	364	354	395	485
福岡	65 54,968	98 22,575	92 20,055	5 1,080	253 59,562	297 118,692	1,296 314,388	210 23,868
東シナ海					1,755 103,680			
香岐	714 647,146	7 1,575				162 107,136	28 14,904	225 273,726
対馬	5,597 4,481,202	1,620 1,423,855	347 256,410	226 152,280	336 195,507	9,488 4,687,632	10,156 7,183,080	14,799 12,532,482
五島		290 102,900	863 885,465	278 211,680	4,037 2,061,720	6,753 1,953,288		
佐賀	858 970,074	60 39,060	28 18,900	16 11,880	288 174,960	21 25,920	126 94,500	1,064 360,072
長崎	37,408 16,782,601	22,712 11,633,110	3,398 2,841,585	1,488 855,576	1,974 1,245,132	13,383 6,433,300	21,120 11,461,382	16,762 8,763,255
鹿児島	1,059 314,739	2,918 811,257	12,806 4,000,544	22,836 9,142,841	38,865 14,814,167	33,223 9,854,863	30,553 9,540,261	20,666 7,945,734
その他	4,329 1,196,436	11,193 4,089,624	17,749 5,009,950	21,619 8,987,867	49,934 16,839,559	30,037 9,845,175	14,782 2,208,200	18,603 5,148,998

(単位/上段:kg 下段:円 平均単価:円)

26年9月	26年10月	26年11月	26年12月	年 計	27年1月	27年2月	27年3月	年度 計
6,088	6,162	7,017	9,688	84,758	3,852	4,389	5,975	77,403
4,316,015	5,043,169	5,884,666	9,128,717	62,408,359	3,330,396	3,341,543	4,447,089	59,999,177
709	818	839	942	736	865	761	744	775
69	74	35		576				576
36,936	54,000	86,400		340,664				340,664
				51				51
				22,032				22,032
219	127	149		1,219				1,219
100,656	88,236	77,868		578,956				578,956
103	158			363				363
58,320	170,640			273,024				273,024
261	824	265	277	4,030	233	130		2,860
346,626	1,122,714	266,760	209,196	4,116,299	251,640	126,360		3,084,674
				7				
				5,250				
5,436	4,979	6,568	9,411	78,512	3,619	4,259	5,975	72,334
3,773,477	3,607,579	5,453,638	8,919,521	57,072,134	3,078,756	3,215,183	4,447,089	55,699,827

26年9月	26年10月	26年11月	26年12月	年 計	27年1月	27年2月	27年3月	年度 計
73,279	75,539	91,838	102,303	854,834	42,499	46,468	75,717	895,307
32,145,389	34,604,957	39,439,781	45,906,674	361,449,179	19,897,703	24,339,231	31,090,959	381,173,041
439	458	429	449	423	468	524	411	426
1,942	3,124	11,173	8,379	26,934	83	157	117	27,036
438,804	759,683	2,108,322	493,128	4,415,125	22,140	44,280	31,536	4,415,483
				1,755				1,755
				103,680				103,680
456	191	116	36	1,935	47			1,261
339,336	227,664	133,758	36,720	1,781,965	94,392			1,227,636
14,344	26,244	44,521	16,947	144,625	3,966	7		141,034
11,055,582	17,105,337	20,672,010	13,003,313	92,748,690	139,374	1,080		86,727,677
				12,221			2,653	13,721
				5,215,053			442,800	4,669,488
290	2,272	3,365		8,388	70		342	7,854
164,808	1,217,592	1,550,016		4,627,782	205,200		638,604	4,443,552
16,039	16,609	22,514	23,125	196,532	15,380	7,370	3,192	158,956
8,652,899	8,201,196	12,013,920	16,687,944	105,571,900	12,303,694	6,644,430	2,735,855	95,998,583
10,187	6,844	2,990	8,484	191,431	11,514	16,669	37,500	240,331
3,146,437	2,213,683	872,997	2,297,700	64,955,223	3,804,948	6,862,166	12,583,793	83,079,590
30,021	20,255	7,159	45,332	271,013	11,439	22,265	31,913	303,359
8,347,523	4,879,802	2,088,758	13,387,869	82,029,761	3,327,955	10,787,275	14,658,371	100,507,352

生鮮水産物魚種別・産地別取扱高 — まながつお類

産地	26年1月	26年2月	26年3月	26年4月	26年5月	26年6月	26年7月	26年8月
総計	6,140 5,120,818	7,127 14,893,171	10,092 18,358,657	15,546 24,817,309	6,839 5,145,407	4,279 5,061,578	7,856 10,378,458	32,934 16,921,027
平均単価	834	2,090	1,819	1,596	752	1,183	1,321	514
福岡	5 17,116	43 47,817	26 47,166	60 98,874	251 361,971	680 1,323,269	2,296 1,816,450	4,897 3,392,490
東シナ海								
香岐								
対馬	154 339,791	85 128,951	24 24,759	8 6,912	16 21,416	7 18,015		
五島								
佐賀		49 51,450		14 9,504	43 129,871	113 282,991		221 236,682
長崎	1,712 822,984	394 207,113	222 122,010	56 19,008	710 320,328	2,147 1,309,748	1,342 834,419	2,132 872,424
鹿児島				616 362,988	3,200 1,220,400	10 5,940	120 99,576	1,810 595,404
その他	4,269 3,940,927	6,556 14,457,840	9,820 18,164,722	14,792 24,320,023	2,619 3,091,421	1,322 2,121,615	4,098 7,628,013	23,874 11,824,027

生鮮水産物魚種別・産地別取扱高 — さめ類

産地	26年1月	26年2月	26年3月	26年4月	26年5月	26年6月	26年7月	26年8月
総計	2,163 354,149	1,498 309,349	2,542 577,276	2,360 381,920	2,676 436,116	2,578 340,632	1,935 216,464	829 84,586
平均単価	164	207	227	162	163	132	112	102
福岡	393 62,370	391 118,965	468 125,685	534 93,204	1,173 183,492	1,027 126,252	1,075 113,940	468 44,950
東シナ海								
香岐								
対馬	89 6,720	10 1,050	56 4,725	5 864	16 1,080	46 5,184	422 4,752	11 1,620
五島								
佐賀	110 27,300	25 8,820	71 25,935	72 17,820	26 1,944	96 9,936	23 3,240	13 2,268
長崎	1,163 136,169	787 111,634	1,615 265,741	686 104,360	762 169,788	695 147,204	318 80,384	337 35,748
鹿児島							7 540	
その他	408 121,590	285 68,880	332 155,190	1,063 165,672	699 79,812	714 52,056	90 13,608	

(単位/上段:kg 下段:円 平均単価:円)

26年9月	26年10月	26年11月	26年12月	年 計	27年1月	27年2月	27年3月	年度 計
27,479	24,789	9,468	4,298	156,847	16,971	10,501	6,104	167,064
13,184,809	12,272,349	5,669,443	6,499,734	138,322,760	28,644,816	14,307,514	9,474,412	152,376,856
480	495	599	1,512	882	1,688	1,362	1,552	912
2,235	994	103	7	11,597	224	37	5	11,789
2,991,653	1,942,275	236,541	10,476	12,286,098	484,262	89,630	13,230	12,761,121
805			10	1,109	205	54	15	1,120
247,752			1,620	789,216	137,916	66,442	28,447	528,520
61	121	2	4	628			13	592
47,747	37,930	2,916	18,414	817,505			34,958	801,013
6,901	1,286	1,239	1,211	19,352	3,939	2,188	859	24,010
3,331,628	763,797	390,495	1,050,149	10,044,103	1,140,296	658,520	532,980	11,223,792
5,074	1,265	40		12,135		1,655		13,790
1,834,488	364,824	19,548		4,503,168		636,012		5,139,180
12,403	21,123	8,084	3,066	112,026	12,603	6,567	5,212	115,763
4,731,541	9,163,523	5,019,943	5,419,075	109,882,670	26,882,342	12,856,910	8,864,797	121,923,230

26年9月	26年10月	26年11月	26年12月	年 計	27年1月	27年2月	27年3月	年度 計
1,211	1,939	2,784	2,148	24,663	2,610	1,387	1,809	24,266
152,744	357,888	525,992	324,562	4,061,678	439,506	244,037	335,102	3,839,549
126	185	189	151	165	168	176	185	158
458	772	791	697	8,247	896	370	556	8,817
32,432	88,968	117,374	113,508	1,221,140	151,200	77,004	107,784	1,250,108
10			10	20	10			30
540			540	1,080	540			1,620
	60	406	156	1,277		11	26	1,159
	6,480	116,694	18,387	167,556		1,728	2,700	159,489
8	5	15	13	477	8	25	76	380
540	2,160	3,024	2,484	105,471	324	5,940	19,440	69,120
345	307	689	1,141	8,845	1,074	642	816	7,812
45,900	35,424	110,808	138,127	1,381,287	118,098	76,313	122,666	1,184,820
				7				7
				540				540
390	795	883	131	5,790	622	339	335	6,061
73,332	224,856	178,092	51,516	1,184,604	169,344	83,052	82,512	1,173,852

生鮮水産物魚種別・産地別取扱高 — いわし類合計

産地	26年1月	26年2月	26年3月	26年4月	26年5月	26年6月	26年7月	26年8月
総計	253,543 46,141,501	283,768 55,733,940	539,426 78,133,563	526,952 72,079,045	434,477 74,292,517	556,056 90,775,744	663,308 121,106,262	371,354 77,762,274
平均単価	182	196	145	137	171	163	183	209
福岡	15 3,150	120 42,840	10 2,940		3,113 495,180	6,122 576,828	149,811 19,441,134	9,670 1,392,444
東シナ海								
香岐								
対馬	210 25,305	184 18,375	1,712 121,380	1,655 97,632	30 3,240	961 92,016	32,995 2,750,220	21 8,100
五島								
佐賀	402 80,640	147 66,150	648 153,090	1,169 234,036	413 89,100		432 119,556	762 289,008
長崎	13,836 2,691,780	17,035 2,909,550	15,756 1,976,835	4,152 1,069,632	54,601 9,095,544	7,325 1,018,224	17,793 3,489,804	9,359 2,190,780
鹿児島	31,018 5,705,700	41,315 6,331,920	15,902 2,156,280	1,805 274,104	32,112 6,843,474	27,140 2,997,000	44,704 6,116,310	36,673 7,284,978
その他	208,062 37,634,926	224,967 46,365,105	505,398 73,723,038	518,171 70,403,641	344,208 57,765,979	514,508 86,091,676	417,573 89,189,238	314,869 66,596,964

生鮮水産物魚種別・産地別取扱高 — まいわし類

産地	26年1月	26年2月	26年3月	26年4月	26年5月	26年6月	26年7月	26年8月
総計	229,530 42,579,061	219,563 48,827,302	472,475 70,617,138	486,368 67,083,073	351,209 61,718,833	453,957 76,360,984	491,278 99,055,956	334,736 69,897,606
平均単価	186	222	149	138	176	168	202	209
福岡	15 3,150	120 42,840	10 2,940		301 115,020	160 6,696	50,990 9,253,116	7 1,080
東シナ海								
香岐								
対馬	15 2,415		34 2,100	748 41,148			8,652 712,800	
五島								
佐賀			648 153,090				432 119,556	
長崎	9,332 1,955,520	11,197 1,332,450	4,722 699,930	2,696 642,276	267 127,548	144 58,860	1,929 676,080	476 152,280
鹿児島	24,051 4,566,660	36,995 5,785,080	10,501 1,543,080	1,371 190,296	27,710 6,175,602	24,683 2,760,804	42,319 5,714,766	36,673 7,284,978
その他	196,117 36,051,316	171,251 41,666,932	456,560 68,215,998	481,553 66,209,353	322,931 55,300,663	428,970 73,534,624	386,956 82,579,638	297,580 62,459,268

(単位/上段:kg 下段:円 平均単価:円)

26年9月	26年10月	26年11月	26年12月	年 計	27年1月	27年2月	27年3月	年度 計
346,154	433,254	388,491	289,105	5,085,888	351,117	498,455	756,330	5,615,053
68,580,827	72,399,404	53,674,884	50,892,068	861,572,029	48,427,259	62,243,893	94,384,410	886,618,587
198	167	138	176	169	138	125	125	158
10,720	22,406	96		202,083	90	5	37	202,070
2,482,110	3,204,792	5,184		27,646,602	17,496	2,700	8,640	27,626,508
966	12	23	47	38,816	460	32	107,972	145,174
335,124	1,728	2,484	6,480	3,462,084	104,760	5,400	6,407,316	9,814,500
							393	393
							39,420	39,420
1,792	1,216	427		7,408	336		39	6,586
586,980	246,240	85,428		1,950,228	29,160		10,800	1,690,308
5,863	2,631	20,045	1,582	169,978	1,237	485	1,363	126,436
1,558,548	759,024	3,081,132	415,584	30,256,437	395,928	116,316	239,976	23,430,492
2,109	17,861	15,375	12,487	278,501	5,012	8,319	945	204,542
387,720	2,333,772	1,930,986	2,039,148	44,401,392	675,216	1,201,176	71,064	32,154,948
324,704	389,128	352,525	274,989	4,389,102	343,982	489,614	645,581	4,929,852
63,230,345	65,853,848	48,569,670	48,430,856	753,855,286	47,204,699	60,918,301	87,607,194	791,862,411

26年9月	26年10月	26年11月	26年12月	年 計	27年1月	27年2月	27年3月	年度 計
333,727	393,599	332,111	282,329	4,380,882	337,948	463,200	697,948	4,958,410
65,417,939	66,670,004	45,612,306	49,657,412	763,497,614	46,015,403	56,823,265	84,235,110	788,547,891
196	169	137	176	174	136	123	121	159
8,664	22,326			82,593	15	5	37	82,505
1,976,994	3,200,472			14,602,308	3,240	2,700	8,640	14,567,958
	12		27	9,488	285	32	106,003	115,759
	1,728		4,320	764,511	77,760	5,400	6,283,332	7,126,488
				1,080	49			481
				272,646	15,120			134,676
948		280	840	32,831	1,188	457	301	9,526
210,492		94,500	256,500	6,206,436	388,152	108,540	38,340	2,753,568
2,109	11,918	12,671	12,487	243,488	4,012	8,074	560	184,587
387,720	1,445,688	1,656,396	2,039,148	39,550,218	513,216	1,150,092	30,888	29,349,594
322,006	359,343	319,160	268,975	4,011,402	332,399	454,632	591,047	4,565,552
62,842,733	62,022,116	43,861,410	47,357,444	702,101,495	45,017,915	55,556,533	77,873,910	734,615,607

生鮮水産物魚種別・産地別取扱高 — かたくちいわし類

産地	26年1月	26年2月	26年3月	26年4月	26年5月	26年6月	26年7月	26年8月
総計		30,218 2,070,023	20,609 1,296,225	22,213 1,519,020	10,396 778,896	3,452 159,300		
平均単価		69	63	68	75	46		
福岡								
東シナ海								
香岐								
対馬								
五島								
佐賀								
長崎								
鹿児島								
その他		30,218 2,070,023	20,609 1,296,225	22,213 1,519,020	10,396 778,896	3,452 159,300		

生鮮水産物魚種別・産地別取扱高 — うるめいわし類

産地	26年1月	26年2月	26年3月	26年4月	26年5月	26年6月	26年7月	26年8月
総計	24,013 3,562,440	33,987 4,836,615	46,342 6,220,200	18,371 3,476,952	72,872 11,794,788	98,647 14,255,460	172,030 22,050,306	36,618 7,864,668
平均単価	148	142	134	189	162	145	128	215
福岡					2,812 380,160	5,962 570,132	98,821 10,188,018	9,663 1,391,364
東シナ海								
香岐								
対馬	195 22,890	184 18,375	1,678 119,280	907 56,484	30 3,240	961 92,016	24,343 2,037,420	21 8,100
五島								
佐賀	402 80,640	147 66,150		1,169 234,036	413 89,100			762 289,008
長崎	4,504 736,260	5,838 1,577,100	11,034 1,276,905	1,456 427,356	54,334 8,967,996	7,181 959,364	15,864 2,813,724	8,883 2,038,500
鹿児島	6,967 1,139,040	4,320 546,840	5,401 613,200	434 83,808	4,402 667,872	2,457 236,196	2,385 401,544	
その他	11,945 1,583,610	23,498 2,628,150	28,229 4,210,815	14,405 2,675,268	10,881 1,686,420	82,086 12,397,752	30,617 6,609,600	17,289 4,137,696

(単位/上段:kg 下段:円 平均単価:円)

26年9月	26年10月	26年11月	26年12月	年 計	27年1月	27年2月	27年3月	年度 計
1,160			28	88,076	1,105	1,736	789	40,879
22,140			864	5,846,468	65,016	67,824	48,168	2,661,228
19			31	66	59	39	61	65
					75			75
					14,256			14,256
					280			280
					12,960			12,960
							320	320
							13,824	13,824
1,160			28	88,076	750	1,736	469	40,204
22,140			864	5,846,468	37,800	67,824	34,344	2,620,188

26年9月	26年10月	26年11月	26年12月	年 計	27年1月	27年2月	27年3月	年度 計
11,267	39,655	56,380	6,748	616,930	12,064	33,519	57,593	615,764
3,140,748	5,729,400	8,062,578	1,233,792	92,227,947	2,346,840	5,352,804	10,101,132	95,409,468
279	144	143	183	149	195	160	175	155
2,056	80	96		119,490				119,490
505,116	4,320	5,184		13,044,294				13,044,294
966		23	20	29,328	175		1,969	29,415
335,124		2,484	2,160	2,697,573	27,000		123,984	2,688,012
							393	393
							39,420	39,420
1,792	1,216	427		6,328	7		39	5,825
586,980	246,240	85,428		1,677,582	1,080		10,800	1,542,672
4,915	2,631	19,765	742	137,147	49	28	742	116,590
1,348,056	759,024	2,986,632	159,084	24,050,001	7,776	7,776	187,812	20,663,100
	5,943	2,704		35,013	1,000	245	385	19,955
	888,084	274,590		4,851,174	162,000	51,084	40,176	2,805,354
1,538	29,785	33,365	5,986	289,624	10,833	33,246	54,065	324,096
365,472	3,831,732	4,708,260	1,072,548	45,907,323	2,148,984	5,293,944	9,698,940	54,626,616

生鮮水産物魚種別・産地別取扱高 — このしろ類

産地	26年1月	26年2月	26年3月	26年4月	26年5月	26年6月	26年7月	26年8月
総計	35,120 3,344,145	52,546 4,847,640	71,714 6,619,365	61,579 5,587,164	32,698 3,279,528	11,754 1,251,127	2,165 308,016	5,572 845,640
平均単価	95	92	92	91	100	106	142	152
福岡	31,340 2,944,935	50,347 4,518,360	67,727 6,028,425	53,054 4,926,420	29,958 2,887,164	11,014 1,060,452	1,274 159,732	1,877 313,956
東シナ海								
香岐								
対馬			6 1,050				14 3,240	
五島								
佐賀	5 525	10 7,350	46 20,055	702 238,140	549 257,256	238 84,726	118 59,832	
長崎	2,295 273,420	1,145 230,580	2,487 508,620	35 3,780	90 14,904	104 66,097	55 15,120	3,545 518,940
鹿児島				49 1,620				
その他	1,480 125,265	1,044 91,350	1,448 61,215	7,739 417,204	2,101 120,204	398 39,852	704 70,092	150 12,744

生鮮水産物魚種別・産地別取扱高 — きびなご類

産地	26年1月	26年2月	26年3月	26年4月	26年5月	26年6月	26年7月	26年8月
総計	65,301 10,766,587	50,837 11,697,001	51,827 13,119,435	74,031 15,524,946	87,883 16,092,983	93,730 15,208,884	76,826 14,408,118	79,856 14,662,782
平均単価	165	230	253	210	183	162	188	184
福岡								
東シナ海								
香岐								
対馬				60 10,368	65 15,120	43 17,280		
五島								
佐賀								
長崎	60,675 8,439,115	41,692 8,176,561	49,566 10,064,250	58,387 10,004,418	69,765 11,263,860	2,576 282,636	1,170 200,772	48,692 8,595,828
鹿児島	951 1,996,827	1,256 2,319,135	1,379 2,905,140	1,572 3,448,116	1,638 3,231,047	1,424 3,007,368	1,358 2,899,584	1,505 3,201,984
その他	3,675 330,645	7,889 1,201,305	882 150,045	14,012 2,062,044	16,415 1,582,956	89,687 11,901,600	74,298 11,307,762	29,659 2,864,970

(単位/上段:kg 下段:円 平均単価:円)

26年9月	26年10月	26年11月	26年12月	年 計	27年1月	27年2月	27年3月	年度 計
15,909	17,532	32,445	9,558	348,592	33,344	63,235	73,517	359,308
1,894,860	1,909,084	3,525,930	1,198,476	34,610,975	3,343,464	6,185,916	6,928,221	36,257,426
119	109	109	125	99	100	98	94	101
10,677	15,249	29,389	6,554	308,460	32,598	62,205	69,647	323,496
1,116,180	1,525,176	2,926,152	708,912	29,115,864	3,072,168	5,862,672	6,662,304	31,221,288
							12	12
							1,080	1,080
			6	26			90	110
			864	5,154			17,064	21,168
41	591	746	303	3,349		100	40	3,428
13,284	208,948	295,974	128,736	1,314,826		8,640	45,165	1,340,701
4,282		1,300	55	15,393			12	9,478
594,864		194,724	24,840	2,445,889			2,484	1,435,753
				49				49
				1,620				1,620
909	1,692	1,010	2,640	21,315	746	930	3,716	22,735
170,532	174,960	109,080	335,124	1,727,622	271,296	314,604	200,124	2,235,816

26年9月	26年10月	26年11月	26年12月	年 計	27年1月	27年2月	27年3月	年度 計
51,120	36,172	49,713	48,704	766,000	45,232	28,081	35,480	706,828
12,990,132	9,176,436	10,335,870	10,619,262	154,602,436	11,021,130	10,126,728	12,570,876	152,738,147
254	254	208	218	202	244	361	354	216
	40			208			350	558
	16,200			58,968			180,360	239,328
42,130	30,776	34,703	42,678	482,810	41,748	24,038	31,692	428,355
8,831,916	6,104,808	6,117,174	7,480,836	85,562,174	8,481,456	6,869,232	8,669,808	82,902,744
1,522	1,079	1,171	1,252	16,107	1,041	1,152	1,464	16,178
3,300,480	2,326,104	2,534,760	2,704,320	33,874,865	2,249,640	2,473,632	3,189,348	34,566,383
7,468	4,277	13,839	4,774	266,875	2,443	2,891	1,974	261,737
857,736	729,324	1,683,936	434,106	35,106,429	290,034	783,864	531,360	35,029,692

生鮮水産物魚種別・産地別取扱高 — あじ類合計

産地	26年1月	26年2月	26年3月	26年4月	26年5月	26年6月	26年7月	26年8月
総計	642,579	755,561	548,303	333,685	545,083	636,115	582,153	273,772
	177,169,774	178,959,555	234,741,199	161,855,508	222,681,234	258,280,768	240,141,737	144,812,861
平均単価	276	237	428	485	409	406	413	529
福岡	4,419	2,954	9,223	6,234	185,149	300,324	239,875	92,441
	3,131,247	2,250,255	6,425,896	4,266,281	90,217,584	125,222,976	90,155,106	42,219,684
東シナ海					113,502			
					19,246,680			
香岐	1,748	12,443	12,073	11,458	8,868	6,836	3,200	511
	515,760	5,640,075	4,740,120	2,763,396	2,060,316	1,674,216	734,616	184,788
対馬	467,422	517,612	378,944	65,230	34,311	112,145	147,033	16,931
	90,452,040	73,727,248	137,648,711	25,378,272	8,351,500	35,141,904	54,873,072	5,543,856
五島				750		56		
				46,008		11,340		
佐賀	14,025	4,077	6,216	16,753	8,416	14,044	7,436	5,482
	12,028,086	2,985,465	4,986,345	11,140,081	5,071,085	11,334,600	5,547,636	5,242,234
長崎	40,716	39,584	53,019	105,730	66,021	59,514	42,210	52,522
	22,720,614	22,964,310	35,830,568	65,133,645	39,781,912	34,903,916	27,033,773	34,425,429
鹿児島	8,395	31,796	14,160	22,375	21,542	6,577	11,007	20,011
	1,966,755	11,833,711	5,882,730	9,069,840	8,244,072	1,865,592	2,525,364	7,646,724
その他	105,854	147,095	74,668	105,155	107,274	136,619	131,392	85,874
	46,355,272	59,558,491	39,226,829	44,057,985	49,708,085	48,126,224	59,272,170	49,550,146

生鮮水産物魚種別・産地別取扱高 — まあじ類

産地	26年1月	26年2月	26年3月	26年4月	26年5月	26年6月	26年7月	26年8月
総計	472,188	445,823	382,422	289,064	515,320	578,424	470,672	195,866
	140,710,969	134,057,580	187,964,116	137,246,669	200,311,256	230,717,333	187,261,865	103,484,963
平均単価	298	301	492	475	389	399	398	528
福岡	3,747	2,949	8,891	6,100	183,395	291,581	162,135	70,848
	2,974,587	2,248,680	6,293,596	4,232,261	89,496,468	122,826,348	61,915,914	34,824,924
東シナ海					113,339			
					19,235,880			
香岐	1,748	12,275	10,974	10,716	8,868	6,493	1,664	407
	515,760	5,619,390	4,543,980	2,623,968	2,060,316	1,603,152	452,520	167,508
対馬	334,777	262,862	260,096	62,022	33,001	112,088	144,999	11,161
	79,220,085	57,026,907	117,698,490	24,971,436	7,983,976	35,109,288	54,695,088	4,561,488
五島				370		56		
				26,568		11,340		
佐賀	12,519	4,077	5,424	16,748	8,408	13,991	7,407	5,165
	11,265,240	2,985,465	4,559,940	11,139,217	5,070,437	11,314,512	5,541,912	4,741,956
長崎	21,926	17,197	35,776	78,600	53,500	48,915	29,111	29,669
	17,653,524	14,564,130	30,994,845	58,580,875	36,844,852	31,624,020	22,623,079	26,745,196
鹿児島	6,921	27,201	10,875	20,631	21,068	4,535	7,280	11,090
	1,559,670	10,539,060	4,951,275	8,567,748	8,158,860	1,341,360	1,502,928	5,707,368
その他	90,550	119,262	50,386	93,877	93,741	100,765	118,076	67,526
	27,522,103	41,073,948	18,921,990	27,104,596	31,460,467	26,887,313	40,530,424	26,736,523

(単位/上段:kg 下段:円 平均単価:円)

26年9月	26年10月	26年11月	26年12月	年 計	27年1月	27年2月	27年3月	年度 計
243,767	366,943	322,022	461,576	5,711,559	730,095	334,267	675,452	5,504,930
134,099,272	156,280,369	126,538,791	156,717,901	2,192,278,969	209,653,817	135,799,717	169,454,004	2,116,315,979
550	426	393	340	384	287	406	251	384
43,388	54,006	57,172	16,320	1,011,505	3,210	3,188	6,637	1,007,944
20,601,216	21,329,266	17,705,628	7,397,460	430,922,599	1,619,784	3,567,024	6,368,365	430,670,374
				113,502				113,502
				19,246,680				19,246,680
254	1,748	6,169	7,698	73,006	15,285	9,669	7,084	78,780
51,948	500,256	837,918	1,744,200	21,447,609	4,708,368	5,601,960	3,826,764	24,688,746
26,320	127,593	78,429	290,234	2,262,204	581,452	161,970	388,280	2,029,928
10,931,652	40,419,324	17,551,620	63,970,386	563,989,585	132,033,672	44,438,760	21,730,464	460,364,482
				806			86,170	86,976
				57,348			37,274,472	37,331,820
16,013	16,811	23,885	4,001	137,159	8,902	4,728	4,526	130,997
15,823,323	14,730,444	24,042,528	4,028,292	116,960,119	5,474,520	1,943,136	4,441,298	108,819,177
56,046	47,825	50,583	47,083	660,853	47,372	31,890	92,714	699,510
30,909,654	25,589,682	26,266,798	29,940,295	395,500,596	25,701,419	20,566,749	55,289,898	415,543,170
22,908	16,657	4,703	13,337	193,468	17,809	26,976	17,376	201,278
10,090,224	4,584,924	1,109,700	4,615,920	69,435,556	6,648,048	8,898,660	4,566,024	69,865,092
78,838	102,303	101,081	82,903	1,259,056	56,065	95,846	72,665	1,156,015
45,691,255	49,126,473	39,024,599	45,021,348	574,718,877	33,468,006	50,783,428	35,956,719	549,786,438

26年9月	26年10月	26年11月	26年12月	年 計	27年1月	27年2月	27年3月	年度 計
177,872	302,589	237,168	222,437	4,289,845	468,274	171,129	268,840	3,897,655
99,823,374	124,240,975	99,052,514	118,139,958	1,763,011,572	171,943,474	102,037,920	122,489,096	1,696,749,397
561	411	418	531	411	367	596	456	435
37,148	43,970	45,525	13,925	870,214	2,462	3,188	6,588	866,865
19,166,004	19,628,460	15,176,484	6,816,420	385,600,146	1,374,948	3,567,024	6,301,260	385,326,515
				113,339				113,339
				19,235,880				19,235,880
95	1,225	6,145	7,682	68,292	15,278	9,669	7,064	75,306
31,212	423,036	835,974	1,739,556	20,616,372	4,707,288	5,601,960	3,822,444	24,068,934
20,461	122,611	49,275	103,653	1,517,006	362,689	52,201	33,500	1,107,661
10,127,484	39,712,788	15,826,752	55,980,828	502,914,610	121,802,292	40,648,284	8,919,396	420,339,100
				426			84,965	85,391
				37,908			37,193,148	37,231,056
15,349	16,416	23,304	3,993	132,801	8,441	4,728	4,010	127,960
15,212,016	14,494,680	23,767,344	4,021,812	114,114,531	5,244,372	1,943,136	3,543,372	106,034,766
25,446	29,279	28,709	24,683	422,811	24,989	19,498	69,118	461,517
22,174,830	20,229,307	21,279,694	22,315,932	325,630,284	17,720,014	16,104,528	43,122,866	339,365,193
15,291	12,621	4,605	2,995	145,113	10,743	17,634	14,322	142,815
8,546,688	3,673,836	1,097,604	1,187,460	56,833,857	4,829,004	4,940,460	4,002,804	53,556,120
64,082	76,467	79,605	65,506	1,019,843	43,672	64,211	49,273	916,801
24,565,140	26,078,868	21,068,662	26,077,950	338,027,984	16,265,556	29,232,528	15,583,806	311,591,833

生鮮水産物魚種別・産地別取扱高 — むろあじ類

産地	26年1月	26年2月	26年3月	26年4月	26年5月	26年6月	26年7月	26年8月
総計	68,337 9,133,425	50,477 13,099,276	93,195 20,775,720	2,427 675,108	7,235 1,563,624	29,873 5,938,488	73,638 29,777,868	24,209 10,256,868
平均単価	134	260	223	278	216	199	404	424
福岡	56 14,700		332 132,300	24 5,076	1,739 717,876	8,599 2,345,436	65,464 27,261,468	14,210 6,874,956
東シナ海						10		
香岐						1,080		
対馬	61,850 7,098,315	16,711 3,061,170	77,561 17,287,410	101 15,660	1,057 242,352	12 2,916	35 9,720	374 89,856
五島								
佐賀	1,368 527,100		792 426,405		8 648	48 17,388	4 1,944	20 8,964
長崎	1,338 538,230	10,387 5,278,035	1,650 541,905	190 34,452	1,383 410,832	3,203 1,161,000	2,896 1,212,300	3,460 1,851,984
鹿児島	1,474 407,085	4,595 1,294,651	422 121,800	764 325,188	432 78,732	2,010 506,952	2,782 937,980	1,487 508,680
その他	2,251 547,995	18,784 3,465,420	12,438 2,265,900	1,348 294,732	2,616 113,184	15,991 1,903,716	2,457 354,456	4,658 922,428

生鮮水産物魚種別・産地別取扱高 — その他のあじ類

産地	26年1月	26年2月	26年3月	26年4月	26年5月	26年6月	26年7月	26年8月
総計	102,054 27,325,380	259,261 31,802,699	72,686 26,001,363	42,194 23,933,731	22,528 20,806,354	27,818 21,624,947	37,843 23,102,004	53,697 31,071,030
平均単価	268	123	358	567	924	777	610	579
福岡	616 141,960	5 1,575		110 28,944	15 3,240	144 51,192	12,276 977,724	7,383 519,804
東シナ海					163 10,800			
香岐		168 20,685	1,099 196,140	742 139,428		333 69,984	1,536 282,096	104 17,280
対馬	70,795 4,133,640	238,039 13,639,171	41,287 2,662,811	3,107 391,176	253 125,172	45 29,700	1,999 168,264	5,396 892,512
五島				380 19,440				
佐賀	138 235,746			5 864		5 2,700	25 3,780	297 491,314
長崎	17,452 4,528,860	12,000 3,122,145	15,593 4,293,818	26,940 6,518,318	11,138 2,526,228	7,396 2,118,896	10,203 3,198,394	19,393 5,828,249
鹿児島			2,863 809,655	980 176,904	42 6,480	32 17,280	945 84,456	7,434 1,430,676
その他	13,053 18,285,174	9,049 15,019,123	11,844 18,038,939	9,930 16,658,657	10,917 18,134,434	19,863 19,335,195	10,859 18,387,290	13,690 21,891,195

(単位/上段:kg 下段:円 平均単価:円)

26年9月	26年10月	26年11月	26年12月	年計	27年1月	27年2月	27年3月	年度計
15,717	13,815	22,007	14,838	415,768	26,332	27,108	28,103	285,302
5,233,140	3,581,226	4,302,396	4,665,816	109,002,955	7,320,456	9,922,392	11,700,072	94,937,454
333	259	196	314	262	278	366	416	333
4,246	4,820	9,312	4	108,806	412		12	108,842
981,288	979,992	2,012,472	1,080	41,326,644	109,620		2,700	41,291,964
				10	7		20	37
				1,080	1,080		4,320	6,480
87	77	56	1,493	159,414	14,477	385	215	18,369
23,868	17,820	12,960	166,212	28,028,259	2,642,652	44,280	23,220	3,291,516
							94	94
							8,424	8,424
525	395	460	8	3,628	461		18	1,947
403,488	235,764	219,780	6,480	1,847,961	230,148		11,016	1,135,620
8,367	3,412	1,067	4,410	41,763	5,049	980	13,279	47,696
3,108,132	970,164	306,072	2,626,344	18,039,450	2,876,148	659,124	8,537,184	23,753,736
2,157	1,068	98	2,542	19,831	4,395	4,861	2,754	25,350
625,860	312,552	12,096	985,176	6,116,752	1,274,184	2,951,424	526,500	9,045,324
335	4,043	11,014	6,381	82,316	1,531	20,882	11,711	82,967
90,504	1,064,934	1,739,016	880,524	13,642,809	186,624	6,267,564	2,586,708	16,404,390

26年9月	26年10月	26年11月	26年12月	年計	27年1月	27年2月	27年3月	年度計
50,178	50,539	62,847	224,301	1,005,946	235,489	136,030	378,509	1,321,973
29,042,758	28,458,168	23,183,881	33,912,127	320,264,442	30,389,887	23,839,405	35,264,836	324,629,128
579	563	369	151	318	129	175	93	246
1,994	5,216	2,335	2,391	32,485	336		37	32,237
453,924	720,814	516,672	579,960	3,995,809	135,216		64,405	4,051,895
				163				163
				10,800				10,800
159	523	24	16	4,704				3,437
20,736	77,220	1,944	4,644	830,157				613,332
5,772	4,905	29,098	185,088	585,784	204,286	109,384	354,565	903,898
780,300	688,716	1,711,908	7,823,346	33,046,716	7,588,728	3,746,196	12,787,848	36,733,866
				380			1,111	1,491
				19,440			72,900	92,340
139		121		730			498	1,090
207,819		55,404		997,627			886,910	1,648,791
22,233	15,134	20,807	17,990	196,279	17,334	11,412	10,317	190,297
5,626,692	4,390,211	4,681,032	4,998,019	51,830,862	5,105,257	3,803,097	3,629,848	52,424,241
5,460	2,968		7,800	28,524	2,671	4,481	300	33,113
917,676	598,536		2,443,284	6,484,947	544,860	1,006,776	36,720	7,263,648
14,421	21,793	10,462	11,016	156,897	10,862	10,753	11,681	156,247
21,035,611	21,982,671	16,216,921	18,062,874	223,048,084	17,015,826	15,283,336	17,786,205	221,790,215

生鮮水産物魚種別・産地別取扱高 — さば類

産地	26年1月	26年2月	26年3月	26年4月	26年5月	26年6月	26年7月	26年8月
総計	1,138,638	1,007,189	930,744	450,620	399,048	502,975	434,798	380,658
	204,750,572	198,906,989	171,603,245	102,854,394	83,443,023	96,681,114	86,044,950	111,472,848
平均単価	180	197	184	228	209	192	198	293
福岡	803	2,598	2,134	604	3,234	17,275	42,116	34,990
	695,237	1,242,465	1,169,385	218,268	1,103,220	2,887,272	6,244,668	10,856,430
東シナ海					19,950			
					1,814,400			
香岐	1,260	80	20	40				
	89,565	11,970	2,100	8,100				
対馬	626,651	537,864	394,422	39,382	33,586	204,532	37,483	24,009
	79,273,259	67,538,637	62,532,647	17,457,660	18,352,472	38,731,716	9,189,018	15,657,948
五島		13,342		387	120	75	45	465
		1,251,989		25,272	12,960	8,424	5,184	53,568
佐賀	7,150	6,969	3,302	4,999	4,898	12,001	1,686	4,447
	6,457,920	7,324,170	2,793,210	4,979,988	2,772,576	6,213,996	1,043,172	2,400,084
長崎	43,083	26,969	18,769	17,004	26,757	24,349	15,056	36,465
	22,404,375	18,215,085	12,538,575	8,856,108	12,724,213	12,328,092	6,313,572	18,408,006
鹿児島	31,583	45,870	64,325	100,162	69,989	43,922	86,081	5,789
	6,732,600	14,905,695	17,963,295	28,307,988	17,033,328	9,785,124	20,325,330	1,325,592
その他	428,108	373,497	447,772	288,042	240,514	200,821	252,331	274,493
	89,097,616	88,416,978	74,604,033	43,001,010	29,629,854	26,726,490	42,924,006	62,771,220

生鮮水産物魚種別・産地別取扱高 — さんま類

産地	26年1月	26年2月	26年3月	26年4月	26年5月	26年6月	26年7月	26年8月
総計	7,570	335	92	12		1,440	1,880	49,557
	2,050,755	185,115	35,280	10,800		689,040	1,242,432	37,054,908
平均単価	271	553	383	900		479	661	748
福岡	5,264	4		4				
	1,122,870	840		540				
東シナ海								
香岐								
対馬	92	4	4					
	50,190	1,050	1,050					
五島								
佐賀								
長崎	1,418	207	88	8				
	615,930	120,225	34,230	10,260				
鹿児島								
その他	796	120				1,440	1,880	49,557
	261,765	63,000				689,040	1,242,432	37,054,908

(単位/上段:kg 下段:円 平均単価:円)

26年9月	26年10月	26年11月	26年12月	年 計	27年1月	27年2月	27年3月	年度 計
603,860	580,102	590,080	1,885,640	8,904,352	1,344,328	1,762,631	2,282,638	11,217,378
176,741,352	185,249,484	225,829,242	299,454,892	1,943,032,105	214,535,412	212,131,645	204,568,998	1,999,007,354
293	319	383	159	218	160	120	90	178
15,198	26,696	80,025	2,054	227,727	1,936	1,902	2,099	228,129
2,433,996	5,347,512	9,069,300	389,556	41,657,309	1,587,924	1,411,992	1,107,108	42,657,246
				19,950			7,030	26,980
				1,814,400			236,844	2,051,244
	110	630	320	2,460	30	10	10	1,150
	3,564	66,096	27,648	209,043	6,696	1,620	10,800	124,524
69,087	175,257	216,690	1,306,034	3,664,997	1,090,285	1,265,223	1,815,064	6,276,632
30,850,740	85,851,522	103,311,180	136,385,206	665,132,005	109,262,736	82,773,835	91,133,763	738,957,796
270	75	45	45	14,869			22,275	23,802
31,104	8,640	5,184	5,184	1,407,509			3,970,944	4,126,464
6,082	4,033	16,472	5,370	77,409	3,107	1,823	10,347	75,265
3,324,780	3,057,048	15,781,500	5,322,456	61,470,900	3,642,624	1,002,996	4,655,556	54,196,776
21,238	18,027	26,270	30,052	304,039	48,188	36,280	41,599	341,285
9,393,192	6,568,560	23,351,436	17,821,620	168,922,834	44,831,124	26,953,236	26,011,584	213,560,743
4,916	45,296	24,805	4,955	527,693	20,488	61,289	42,360	510,052
1,165,320	10,629,144	5,831,244	1,518,264	135,522,924	6,608,628	17,746,020	10,338,948	130,614,930
487,069	310,608	225,143	536,810	4,065,208	180,294	396,104	341,854	3,734,083
129,542,220	73,783,494	68,413,302	137,984,958	866,895,181	48,595,680	82,241,946	67,103,451	812,717,631

26年9月	26年10月	26年11月	26年12月	年 計	27年1月	27年2月	27年3月	年度 計
445,875	388,546	73,950	1,544	970,801	3,552	84		966,440
179,032,464	124,644,636	19,123,020	622,836	364,691,286	1,661,472	28,404		364,110,012
402	321	259	403	376	468	338		377
				5,272	20			24
				1,124,250	4,968			5,508
			8	108				8
			3,240	55,530				3,240
			56	1,777	3,524	8		3,596
			33,156	813,801	1,655,424	3,888		1,702,728
						68		68
						23,868		23,868
445,875	388,546	73,950	1,480	963,644	8	8		962,744
179,032,464	124,644,636	19,123,020	586,440	362,697,705	1,080	648		362,374,668

生鮮水産物魚種別・産地別取扱高 — ぶり類合計

産地	26年1月	26年2月	26年3月	26年4月	26年5月	26年6月	26年7月	26年8月
総計	1,132,553	920,880	634,703	661,417	697,300	519,378	413,127	632,380
	706,458,581	553,240,322	389,211,345	317,149,724	309,342,215	295,047,368	301,528,205	342,409,928
平均単価	624	601	613	480	444	568	730	541
福岡	48,966	61,066	45,090	66,484	170,380	103,337	111,890	101,480
	26,051,742	25,609,135	22,060,785	20,005,595	35,096,085	41,082,720	50,700,549	52,069,605
東シナ海					24,278			
					2,087,510			
香岐	46,003	14,648	30,073	70,628	15,477	1,958	982	2,667
	32,933,663	9,090,405	10,238,172	19,252,643	6,472,450	966,787	772,767	2,193,674
対馬	232,335	503,865	122,014	121,651	164,547	160,184	74,982	256,660
	157,649,445	263,596,266	62,746,853	31,659,463	46,842,413	61,011,768	40,935,792	42,051,036
五島		336	36	17	293			
		129,360	47,775	1,080	427,026			
佐賀	17,652	19,154	13,206	12,532	5,339	3,583	2,963	1,183
	14,894,121	15,849,601	6,170,819	3,351,797	1,970,144	954,759	1,148,526	571,751
長崎	227,662	87,988	150,167	159,886	84,290	56,234	62,149	31,881
	189,335,888	78,277,467	92,419,966	77,213,213	57,975,924	46,954,023	53,295,753	31,158,574
鹿児島	84,131	45,575	66,587	72,414	69,656	50,941	62,463	86,979
	94,549,587	50,734,923	80,931,480	80,334,835	94,891,859	67,237,988	84,653,324	113,799,033
その他	475,804	188,248	207,530	157,805	163,040	143,141	97,698	151,530
	191,044,135	109,953,165	114,595,495	85,331,098	63,578,804	76,839,323	70,021,494	100,566,255

生鮮水産物魚種別・産地別取扱高 — 天然ぶり類

産地	26年1月	26年2月	26年3月	26年4月	26年5月	26年6月	26年7月	26年8月
総計	836,810	771,694	464,097	492,060	486,265	318,741	236,443	453,649
	424,011,156	396,835,887	194,772,302	128,416,276	104,325,655	91,888,275	101,527,874	127,739,646
平均単価	507	514	420	261	215	288	429	282
福岡	44,969	56,154	39,042	60,808	138,490	82,538	95,073	89,436
	23,033,964	22,889,906	16,993,165	15,119,831	25,559,069	26,304,739	35,396,440	39,229,148
東シナ海					23,801			
					1,895,918			
香岐	44,580	13,774	29,783	61,430	8,021	747	122	880
	32,307,730	8,601,957	10,044,362	13,811,839	1,714,243	196,890	45,792	276,183
対馬	201,617	487,880	106,162	104,861	129,807	108,614	46,366	236,493
	138,602,936	252,632,712	50,720,331	21,456,645	25,133,258	28,944,569	21,729,109	28,601,559
五島		63						
		9,975						
佐賀	5,063	4,889	11,719	11,072	4,243	2,876	2,310	916
	3,876,076	2,498,176	5,356,154	2,669,956	1,387,008	630,418	815,314	331,128
長崎	117,501	60,502	115,772	115,063	40,371	15,532	25,742	12,796
	92,415,436	48,587,291	52,829,977	32,677,119	13,328,307	6,705,373	13,601,337	8,330,861
鹿児島	874	5,792	2,695	17,097	3,077	2,152	127	
	307,967	3,113,576	497,613	3,871,304	411,604	458,047	27,000	
その他	422,206	142,640	158,924	121,729	138,455	106,282	66,703	113,128
	133,467,047	58,502,294	58,330,700	38,809,582	34,896,248	28,648,239	29,912,882	50,970,767

(単位/上段:kg 下段:円 平均単価:円)

26年9月	26年10月	26年11月	26年12月	年 計	27年1月	27年2月	27年3月	年度 計
766,809	827,094	1,218,614	1,182,023	9,606,278	947,766	604,866	581,138	9,051,912
343,412,478	367,319,355	427,522,678	965,862,923	5,318,505,122	692,278,519	411,958,109	356,704,005	5,130,535,507
448	444	351	817	554	730	681	614	567
450,433	352,327	309,654	67,218	1,888,325	50,894	20,033	28,868	1,832,998
114,015,659	86,755,542	73,856,413	32,601,190	579,905,020	28,899,577	10,608,259	11,022,163	556,713,357
				24,278			85	24,363
				2,087,510			13,392	2,100,902
6,703	3,912	3,012	24,392	220,455	29,639	33,852	10,319	203,541
3,058,578	2,019,302	1,684,093	20,185,772	108,868,306	26,251,242	18,373,592	3,125,147	104,356,047
52,689	138,963	532,536	450,060	2,810,486	257,175	135,426	120,204	2,465,077
20,152,850	28,688,476	111,366,879	372,431,897	1,239,133,138	198,694,689	92,649,523	66,209,372	1,112,694,158
			786	1,468			50	1,146
			578,988	1,184,229			12,960	1,020,054
2,065	3,434	3,846	10,110	95,067	5,671	10,600	5,225	66,551
1,091,386	1,274,822	1,314,439	9,385,907	57,978,072	5,367,915	7,454,869	2,554,408	36,440,723
46,110	52,630	69,649	236,362	1,265,008	186,533	121,820	201,204	1,308,748
39,070,587	42,249,857	44,823,692	236,796,295	989,571,239	178,077,091	93,793,816	102,389,301	1,003,798,126
82,076	64,718	65,221	95,319	846,080	89,020	61,141	65,650	865,598
96,979,579	73,960,342	74,952,304	103,164,225	1,016,189,479	101,845,595	68,867,424	83,055,841	1,043,742,349
126,733	211,110	234,696	297,776	2,455,111	328,834	221,994	149,533	2,283,890
69,043,839	132,371,014	119,524,858	190,718,649	1,323,588,129	153,142,410	120,210,626	88,321,421	1,269,669,791

26年9月	26年10月	26年11月	26年12月	年 計	27年1月	27年2月	27年3月	年度 計
587,616	630,920	1,030,933	849,856	7,159,084	704,534	474,367	418,746	6,684,130
148,802,651	167,327,563	240,944,834	626,042,225	2,752,634,344	429,389,467	260,431,291	166,587,428	2,593,423,185
253	265	234	737	384	609	549	398	388
432,494	329,619	305,879	65,078	1,739,580	49,526	18,437	26,100	1,693,478
101,561,127	73,622,215	71,270,164	30,648,590	481,628,358	27,525,905	9,232,231	9,123,443	464,592,902
				23,801			85	23,886
				1,895,918			13,392	1,909,310
4,641	1,949	494	22,473	188,894	29,058	33,301	9,774	172,890
1,036,126	351,955	102,908	18,734,788	87,224,773	25,779,692	17,922,449	2,678,848	82,651,713
33,831	124,138	506,640	410,614	2,497,023	244,030	130,420	102,394	2,178,208
8,929,500	20,143,597	96,621,810	341,793,036	1,035,309,062	187,232,442	88,074,145	50,887,076	919,546,746
			551	614				551
			389,664	399,639				389,664
1,317	1,821	2,465	8,846	57,537	5,091	10,207	5,022	56,186
539,136	294,952	558,539	8,289,729	27,246,586	4,732,894	7,029,698	2,337,611	29,616,383
21,066	16,283	28,802	108,640	678,070	95,296	95,125	162,329	737,045
10,080,665	9,421,750	11,215,898	108,754,861	407,948,875	82,613,762	60,853,778	58,354,413	415,938,124
710	2,059	65	473	35,121	855	3,707	1,025	31,347
178,324	626,178	21,406	219,197	9,732,216	381,996	1,536,757	351,560	8,083,373
93,557	155,051	186,588	233,181	1,938,444	280,678	183,170	112,017	1,790,539
26,477,773	62,866,916	61,154,109	117,212,360	701,248,917	101,122,776	75,782,233	42,841,085	670,694,970

生鮮水産物魚種別・産地別取扱高 — 養殖ぶり類

産地	26年1月	26年2月	26年3月	26年4月	26年5月	26年6月	26年7月	26年8月
総計	137,339	40,378	36,910	26,361	22,753	18,969	21,926	21,874
	121,397,699	41,454,955	41,611,360	30,368,909	27,106,355	22,639,823	26,095,389	25,530,441
平均単価	884	1,027	1,127	1,152	1,191	1,194	1,190	1,167
福岡	42							
	43,848							
東シナ海								
香岐								
対馬	2,772		81					
	1,802,783		51,093					
五島			36					
			47,775					
佐賀	11,597	13,463		529				
	10,351,225	12,785,906		176,780				
長崎	89,812	11,662	14,349	8,311	8,800	5,770	5,197	1,327
	77,921,036	13,551,864	17,658,044	10,753,980	11,180,587	8,114,310	7,229,905	1,421,796
鹿児島	9,694	5,643	9,856	4,841	1,801	6,410	7,086	7,838
	8,747,088	5,423,654	10,162,708	5,125,754	2,028,542	7,214,979	8,015,259	8,746,374
その他	23,422	9,610	12,588	12,680	12,152	6,789	9,643	12,709
	22,531,719	9,693,531	13,691,740	14,312,395	13,897,226	7,310,534	10,850,225	15,362,271

生鮮水産物魚種別・産地別取扱高 — ひらまさ類

産地	26年1月	26年2月	26年3月	26年4月	26年5月	26年6月	26年7月	26年8月
総計	47,098	31,052	33,611	66,847	77,101	85,936	56,239	42,544
	33,589,760	22,924,516	29,918,210	50,852,411	57,353,378	58,937,047	45,196,471	38,410,546
平均単価	713	738	890	761	744	686	804	903
福岡	3,518	4,562	4,299	5,273	6,631	11,989	8,265	6,057
	2,484,766	2,539,889	3,457,228	4,506,372	3,983,213	6,198,373	6,077,095	4,763,249
東シナ海								
香岐	1,423	870	280	9,198	7,454	1,095	565	383
	625,933	485,928	189,872	5,440,804	4,756,587	693,244	424,224	313,394
対馬	26,756	15,927	15,724	16,759	34,394	49,245	23,984	16,853
	16,633,875	10,915,033	11,946,344	10,189,534	21,435,159	30,595,807	15,239,195	10,338,618
五島		153		17				
		59,535		1,080				
佐賀	976	727	1,385	860	376	588	82	206
	660,940	494,852	732,943	471,176	236,888	277,404	43,772	187,260
長崎	11,326	6,131	6,992	26,925	19,965	15,302	14,864	8,946
	9,309,426	4,927,865	7,137,070	20,836,194	16,492,080	11,566,469	12,509,177	9,709,370
鹿児島	2,466	1,954	3,019	4,113	5,065	4,877	4,574	4,861
	3,097,818	2,581,531	4,002,109	4,924,390	6,590,945	6,408,096	5,948,702	6,499,021
その他	633	728	1,912	3,702	3,216	2,840	3,905	5,238
	777,002	919,883	2,452,644	4,482,861	3,858,506	3,197,654	4,954,306	6,599,634

(単位/上段:kg 下段:円 平均単価:円)

26年9月	26年10月	26年11月	26年12月	年 計	27年1月	27年2月	27年3月	年度 計
25,610	29,702	33,276	147,909	563,007	108,042	31,556	32,006	519,984
29,509,580	34,496,047	38,961,068	153,358,072	592,529,698	110,960,104	36,144,476	34,880,553	570,050,817
1,152	1,161	1,171	1,037	1,052	1,027	1,145	1,090	1,096
				42				
				43,848				
			2,648	5,501				2,648
			2,818,357	4,672,233				2,818,357
				36				
				47,775				
				25,589				529
				23,313,911				176,780
878	2,048	4,720	102,804	255,678	72,912	12,956	20,904	246,627
945,307	2,261,177	5,189,995	103,860,604	260,088,605	75,415,553	17,030,528	23,712,235	267,115,977
14,590	12,328	8,821	15,590	104,498	10,688	5,262	1,249	96,504
16,012,285	13,528,579	9,638,291	16,337,759	110,981,272	11,042,126	5,436,404	1,339,034	104,465,386
10,142	15,326	19,735	26,867	171,663	24,442	13,338	9,853	173,676
12,551,988	18,706,291	24,132,782	30,341,352	193,382,054	24,502,425	13,677,544	9,829,284	195,474,317

26年9月	26年10月	26年11月	26年12月	年 計	27年1月	27年2月	27年3月	年度 計
51,041	58,323	59,445	62,732	671,969	26,909	16,485	35,154	638,756
41,402,215	43,791,965	42,952,697	53,933,967	519,263,183	26,447,083	17,572,785	34,151,705	511,002,270
811	751	723	860	773	983	1,066	971	800
13,160	19,406	3,156	1,868	88,184	1,274	1,140	1,687	79,906
7,731,106	10,782,401	2,237,549	1,822,838	56,584,079	1,329,133	1,062,796	1,523,888	52,018,013
428	765	2,492	1,896	26,849	577	306	485	25,644
268,288	518,983	1,571,681	1,435,108	16,724,046	469,152	278,883	413,575	16,583,923
17,614	11,073	23,371	36,383	288,083	12,983	4,893	17,708	265,260
10,781,765	7,152,019	13,654,544	27,554,089	186,435,982	11,373,493	4,495,836	15,265,790	178,075,849
			235	405			10	262
			189,324	249,939			4,320	194,724
617	1,248	1,353	1,243	9,661	580	386	161	7,700
435,913	744,575	742,940	1,072,288	6,100,951	635,021	415,343	169,753	5,432,333
14,141	19,538	23,229	14,860	182,219	6,026	5,683	9,676	179,155
15,502,521	16,158,111	17,132,223	13,805,654	155,086,160	5,806,166	6,211,353	9,890,442	155,619,760
2,618	786			34,333	1,291	1,870	2,830	32,885
3,386,291	1,056,422			44,495,325	1,607,245	2,302,905	3,543,562	42,267,579
2,463	5,507	5,844	6,247	42,235	4,178	2,207	2,597	47,944
3,296,331	7,379,454	7,613,760	8,054,666	53,586,701	5,226,873	2,805,669	3,340,375	60,810,089

生鮮水産物魚種別・産地別取扱高 — かんぱち類

産地	26年1月	26年2月	26年3月	26年4月	26年5月	26年6月	26年7月	26年8月
総計	111,306	77,756	100,085	76,149	111,181	95,732	98,519	114,313
	127,459,966	92,024,964	122,909,473	107,512,128	120,556,827	121,582,223	128,708,471	150,729,295
平均単価	1,145	1,184	1,228	1,412	1,084	1,270	1,306	1,319
福岡	437	350	1,749	403	25,259	8,810	8,552	5,987
	489,164	179,340	1,610,392	379,392	5,553,803	8,579,608	9,227,014	8,077,208
東シナ海					477			
					191,592			
香岐		4	10		2	116	295	1,404
		2,520	3,938		1,620	76,653	302,751	1,604,097
対馬	1,190	58	47	31	346	2,325	4,632	3,314
	609,851	48,521	29,085	13,284	273,996	1,471,392	3,967,488	3,110,859
五島		120			293			
		59,850			427,026			
佐賀	16	75	102	71	720	119	571	61
	5,880	70,667	81,722	33,885	346,248	46,937	289,440	53,363
長崎	9,023	9,693	13,054	9,587	15,154	19,630	16,346	8,812
	9,689,990	11,210,447	14,794,875	12,945,920	16,974,950	20,567,871	19,955,334	11,696,547
鹿児島	71,097	32,186	51,017	46,363	59,713	37,502	50,676	74,280
	82,396,714	39,616,162	66,269,050	66,413,387	85,860,768	53,156,866	70,662,363	98,553,638
その他	29,543	35,270	34,106	19,694	9,217	27,230	17,447	20,455
	34,268,367	40,837,457	40,120,411	27,726,260	10,926,824	37,682,896	24,304,081	27,633,583

生鮮水産物魚種別・産地別取扱高 — ふぐ類合計

産地	26年1月	26年2月	26年3月	26年4月	26年5月	26年6月	26年7月	26年8月
総計	58,037	48,293	50,063	26,386	18,129	34,490	35,722	45,247
	86,961,626	77,750,582	48,211,281	18,811,846	9,852,213	14,029,427	15,419,984	20,380,399
平均単価	1,498	1,610	963	713	543	407	432	450
福岡	14,394	7,860	6,821	3,189	4,737	7,322	5,405	4,536
	22,161,406	20,379,585	12,928,981	1,669,579	2,008,702	3,042,999	2,306,999	1,902,733
東シナ海								
香岐	8	28	43	127	22	22		29
	2,100	9,450	16,590	43,848	8,100	4,860		8,424
対馬	870	486	1,252	680	110	74	112	266
	286,860	264,915	699,195	300,910	42,444	38,880	48,449	89,599
五島								
佐賀	3,171	2,054	1,201	400	286	456	604	267
	8,173,892	4,774,453	2,147,389	259,319	138,025	144,989	184,237	98,064
長崎	25,036	19,446	17,783	10,027	6,311	21,377	25,927	35,391
	30,029,582	29,953,541	19,288,918	9,232,654	4,361,288	9,033,869	11,341,926	15,865,020
鹿児島	293	163	197	696	104	273	1,124	3,565
	124,740	51,555	57,855	150,876	21,816	57,672	215,460	774,252
その他	14,265	18,256	22,766	11,267	6,559	4,966	2,550	1,193
	26,183,046	22,317,083	13,072,353	7,154,660	3,271,838	1,706,158	1,322,913	1,642,307

(単位/上段:kg 下段:円 平均単価:円)

26年9月	26年10月	26年11月	26年12月	年 計	27年1月	27年2月	27年3月	年度 計
102,542	108,149	94,960	121,526	1,212,218	108,281	82,458	95,232	1,209,042
123,698,032	121,703,780	104,664,079	132,528,659	1,454,077,897	125,481,865	97,809,557	121,084,319	1,456,059,235
1,206	1,125	1,102	1,091	1,200	1,159	1,186	1,271	1,204
4,779	3,302	619	272	60,519	94	456	1,081	59,614
4,723,426	2,350,926	348,700	129,762	41,648,735	44,539	313,232	374,832	40,102,442
				477				477
				191,592				191,592
1,634	1,198	26	23	4,712	4	245	60	5,007
1,754,164	1,148,364	9,504	15,876	4,919,487	2,398	172,260	32,724	5,120,411
1,244	3,752	2,525	415	19,879	162	113	102	18,961
441,585	1,392,860	1,090,525	266,415	12,715,861	88,754	79,542	56,506	12,253,206
				413			40	333
				486,876			8,640	435,666
131	365	28	21	2,280		7	42	2,136
116,337	235,295	12,960	23,890	1,316,624		9,828	47,044	1,215,227
10,025	14,761	12,898	10,058	149,041	12,299	8,056	8,295	145,921
12,542,094	14,408,819	11,285,576	10,375,176	166,447,599	14,241,610	9,698,157	10,432,211	165,124,265
64,158	49,545	56,335	79,256	672,128	76,186	50,302	60,546	704,862
77,402,679	58,749,163	65,292,607	86,607,269	850,980,666	88,814,228	59,591,358	77,821,685	888,926,011
20,571	35,226	22,529	31,481	302,769	19,536	23,279	25,066	271,731
26,717,747	43,418,353	26,624,207	35,110,271	375,370,457	22,290,336	27,945,180	32,310,677	342,690,415

26年9月	26年10月	26年11月	26年12月	年 計	27年1月	27年2月	27年3月	年度 計
92,655	93,132	111,621	85,018	698,793	51,768	55,164	46,389	695,721
47,921,648	96,029,441	96,833,577	141,732,415	673,934,439	75,401,833	77,916,422	58,940,236	673,269,441
517	1,031	868	1,667	964	1,457	1,412	1,271	968
45,572	32,972	39,227	18,791	190,826	7,673	8,664	7,485	185,573
21,318,792	22,506,232	28,912,832	29,597,350	168,736,190	17,107,047	28,454,187	21,928,032	180,755,484
			90	90				90
			10,800	10,800				10,800
98	35		24	436	7	14	70	448
26,676	14,040		2,808	136,896	1,944	11,124	36,288	158,112
770	623	1,174	360	6,777	702	383	1,485	6,739
241,904	168,264	269,385	64,584	2,515,389	200,016	260,107	921,337	2,645,879
2,194	2,970	5,545	2,904	22,052	954	971	1,551	19,102
934,146	3,096,057	3,734,586	6,483,785	30,168,942	3,580,437	2,837,400	4,981,854	26,472,899
34,836	31,224	22,631	26,492	276,481	15,042	11,303	12,400	252,961
17,142,012	48,853,796	22,903,415	38,583,946	256,589,967	20,134,642	17,797,445	16,434,564	231,684,577
736	446	48	5,683	13,328	2,038	4,316	5,261	24,290
219,564	212,544	9,720	2,673,756	4,569,810	586,548	1,923,804	3,106,145	9,952,157
8,449	24,862	42,996	30,674	188,803	25,352	29,513	18,137	206,518
8,038,554	21,178,508	41,003,639	64,315,386	211,206,445	33,791,199	26,632,355	11,532,016	221,589,533

生鮮水産物魚種別・産地別取扱高 — さばふぐ類

産地	26年1月	26年2月	26年3月	26年4月	26年5月	26年6月	26年7月	26年8月
総計	21,870 12,857,944	4,346 2,991,152	3,867 2,024,000	4,827 1,814,130	5,260 1,784,322	19,863 6,441,681	26,837 8,403,869	36,507 13,186,822
平均単価	588	688	523	376	339	324	313	361
福岡	7,221 4,163,084	674 532,710	67 22,303	207 80,449	783 219,402	2,062 629,456	2,975 939,924	2,602 709,236
東シナ海								
香岐	8 2,100		8 3,150		8 1,620	8 2,160		8 2,700
対馬	26 5,355		8 3,150		8 2,700	12 3,240	18 4,860	5 3,240
五島								
佐賀	701 410,972	98 92,128	8 1,050	48 8,424	136 34,992	360 96,876	481 121,824	216 65,664
長崎	9,945 5,810,675	3,037 2,071,894	2,180 1,200,337	3,061 1,315,127	2,626 952,798	16,842 5,581,332	20,675 6,718,842	29,716 11,539,260
鹿児島	293 124,740	163 51,555	197 57,855	692 150,228	104 21,816	266 56,268	1,124 215,460	3,565 774,252
その他	3,676 2,341,018	374 242,865	1,399 736,155	819 259,902	1,595 550,994	313 72,349	1,564 402,959	395 92,470

生鮮水産物魚種別・産地別取扱高 — とらふぐ類

産地	26年1月	26年2月	26年3月	26年4月	26年5月	26年6月	26年7月	26年8月
総計	33,411 69,545,034	31,866 67,619,415	23,746 37,292,660	12,405 13,031,052	10,520 6,576,185	12,559 6,210,524	8,048 6,039,989	7,890 6,356,285
平均単価	2,082	2,122	1,570	1,050	625	495	750	806
福岡	6,855 17,742,254	6,731 19,506,464	5,575 12,176,857	2,125 1,118,717	3,386 1,486,501	4,976 2,236,303	2,242 1,204,157	1,755 1,060,182
東シナ海								
香岐			7 2,940	7 2,160				21 5,724
対馬	837 275,730	259 100,800	396 218,610	269 92,146		47 30,780	60 24,689	233 72,535
五島								
佐賀	2,470 7,762,920	1,890 4,641,690	1,087 2,103,919	300 222,167	26 30,672	22 8,640	32 22,723	23 16,740
長崎	13,747 20,554,182	14,496 24,731,267	11,406 14,198,155	5,654 6,315,991	3,166 2,891,571	4,162 2,837,131	4,870 3,924,550	5,159 3,803,655
鹿児島				4 648				
その他	9,502 23,209,948	8,490 18,639,194	5,275 8,592,179	4,046 5,279,223	3,942 2,167,441	3,352 1,097,670	844 863,870	699 1,397,449

(単位/上段:kg 下段:円 平均単価:円)

26年9月	26年10月	26年11月	26年12月	年 計	27年1月	27年2月	27年3月	年度 計
75,070	63,634	68,332	29,711	360,124	13,786	6,587	5,876	356,290
30,624,026	29,806,980	32,195,438	18,363,461	160,493,825	8,189,241	3,554,205	2,503,321	156,867,496
408	468	471	618	446	594	540	426	440
41,489	28,159	31,945	11,435	129,619	2,908	305	75	124,945
18,476,975	13,908,068	14,943,464	8,055,102	62,680,173	1,890,411	305,673	44,042	60,202,202
			90	90				90
			10,800	10,800				10,800
56			24	120		14		118
13,176			2,808	27,714		11,124		33,588
		36	54	167	97			230
		4,320	5,940	32,805	23,328			47,628
2,080	2,638	2,654	1,344	10,764	296	1	11	10,265
838,242	927,741	900,979	849,517	4,348,409	215,352	454	18,954	4,079,019
27,200	17,104	12,287	8,305	152,978	6,062	1,029	348	145,255
10,025,532	8,114,472	5,689,785	5,403,576	64,423,630	3,810,722	862,790	298,469	60,312,705
736	436	48	5,445	13,069	2,038	4,311	4,938	23,703
219,564	208,764	9,720	2,144,988	4,035,210	586,548	1,904,364	1,912,356	8,204,328
3,509	15,297	21,362	3,014	53,317	2,385	927	504	51,684
1,050,537	6,647,935	10,647,170	1,890,730	24,935,084	1,662,880	469,800	229,500	23,977,226

26年9月	26年10月	26年11月	26年12月	年 計	27年1月	27年2月	27年3月	年度 計
13,797	16,568	30,675	51,251	252,736	23,195	24,889	18,623	230,420
14,830,694	28,644,459	52,963,426	117,602,179	426,711,902	59,311,366	62,376,817	44,912,048	418,855,024
1,075	1,729	1,727	2,295	1,688	2,557	2,506	2,412	1,818
3,845	4,331	6,566	6,163	54,550	3,974	7,822	6,136	53,321
2,639,478	8,183,834	13,369,676	20,470,390	101,194,813	14,278,623	27,658,280	21,107,320	114,813,461
42	35			112			7	112
13,500	14,040			38,364			1,080	36,504
770	623	1,131	306	4,931	588	254	336	4,617
241,904	168,264	262,365	58,644	1,546,467	168,804	161,719	237,103	1,518,953
72	297	2,802	1,453	10,474	622	848	1,429	7,926
69,660	2,152,656	2,791,919	5,596,900	25,420,606	3,349,425	2,590,922	4,905,984	21,758,408
6,959	6,932	9,139	15,932	101,622	8,078	8,134	7,636	85,821
6,382,889	6,902,257	11,919,347	29,238,531	133,699,526	14,787,458	14,267,506	12,566,222	115,837,108
			238	242		5	312	559
			528,768	529,416		19,440	1,155,654	1,704,510
2,109	4,350	11,037	27,159	80,805	9,933	7,826	2,767	78,064
5,483,263	11,223,408	24,620,119	61,708,946	164,282,710	26,727,056	17,678,950	4,938,685	163,186,080

生鮮水産物魚種別・産地別取扱高 — なめら類

産地	26年1月	26年2月	26年3月	26年4月	26年5月	26年6月	26年7月	26年8月
総計	108 44,678	9,221 2,995,650	10,238 1,779,931	5,246 1,165,039	305 58,968	224 36,661	64 27,108	
平均単価	414	325	174	222	193	164	424	
福岡	6 6,143	10 9,870	11 6,847	2 853		8 1,620	2 972	
東シナ海								
香岐				8 3,780				
対馬					1 1,080	8 1,080	8 1,080	
五島								
佐賀		10 5,880	7 1,365					
長崎	14 7,350	1 1,365	16 7,509	6 1,976				
鹿児島								
その他	88 31,185	9,200 2,978,535	10,204 1,764,210	5,230 1,158,430	304 57,888	208 33,961	54 25,056	

生鮮水産物魚種別・産地別取扱高 — なごや類

産地	26年1月	26年2月	26年3月	26年4月	26年5月	26年6月	26年7月	26年8月
総計					20 37,800			
平均単価					1,890			
福岡								
東シナ海								
香岐								
対馬								
五島								
佐賀								
長崎								
鹿児島								
その他					20 37,800			

(単位/上段:kg 下段:円 平均単価:円)

26年9月	26年10月	26年11月	26年12月	年 計	27年1月	27年2月	27年3月	年度 計
8 1,080		19 22,766	1,234 474,584	26,667 6,606,465	12,319 3,764,416	15,083 4,212,389	9,959 2,938,949	44,461 12,701,960
135		1,198	385	248	306	279	295	286
			1	40	1	6	145	165
			302	26,607	594	6,685	65,534	76,560
				8				8
				3,780				3,780
				17	10	5	10	42
				3,240	1,944	9,720	1,728	16,632
			104	121	7		7	118
			32,076	39,321	3,780		1,080	36,936
			887	924	233	324	62	1,512
			359,532	377,732	111,780	121,144	34,095	628,527
8 1,080		19 22,766	242 82,674	25,557 6,155,785	12,068 3,646,318	14,748 4,074,840	9,735 2,836,512	42,616 11,939,525

26年9月	26年10月	26年11月	26年12月	年 計	27年1月	27年2月	27年3月	年度 計
20 34,560				40 72,360				40 72,360
1,728				1,809				1,809
20 34,560				40 72,360				40 72,360

生鮮水産物魚種別・産地別取扱高 — その他のふぐ類

産地	26年1月	26年2月	26年3月	26年4月	26年5月	26年6月	26年7月	26年8月
総計	4,513,970	4,144,365	7,114,690	2,801,625	1,394,938	1,340,561	949,018	837,292
平均単価	1,705	1,449	583	717	689	727	1,228	985
福岡	249,925	330,541	722,974	469,560	302,799	175,620	161,946	133,315
東シナ海								
香岐		28	28	112	14	14		
		9,450	10,500	37,908	6,480	2,700		
対馬	7	227	848	411	101	7	26	28
	5,775	164,115	477,435	208,764	38,664	3,780	17,820	13,824
五島								
		56	99	52	124	74	91	28
佐賀		34,755	41,055	28,728	72,361	39,473	39,690	15,660
長崎	1,330	1,912	4,181	1,306	519	373	382	516
	3,657,375	3,149,015	3,882,917	1,599,560	516,919	615,406	698,534	522,105
鹿児島						7		
						1,404		
その他	999	192	5,888	1,172	698	1,093	88	99
	600,895	456,489	1,979,809	457,105	457,715	502,178	31,028	152,388

生鮮水産物魚種別・産地別取扱高 — かわはぎ類

産地	26年1月	26年2月	26年3月	26年4月	26年5月	26年6月	26年7月	26年8月
総計	109,991,131	88,895,162	35,261,196	21,441,431	48,092,203	45,831,880	38,824,226	16,336,997
平均単価	282	324	332	393	445	439	452	449
福岡	3,144,173	2,290,618	2,309,895	13,617,904	38,689,477	37,493,335	32,932,451	11,005,783
東シナ海								
	2,257	480	446	236	78	124	144	328
香岐	1,158,754	320,775	166,740	54,540	18,900	25,812	32,184	166,104
対馬	5,937	238,933	80,507	1,986	2,900	1,628	966	625
	2,288,213	71,529,465	24,442,110	624,240	764,208	398,412	311,796	265,788
五島						6		
						2,160		
佐賀	423	415	780	462	317	1,440	829	289
	195,195	227,850	205,590	107,028	54,000	310,338	130,475	112,838
長崎	23,814	11,401	12,924	19,257	16,654	17,895	14,245	7,527
	13,264,998	8,428,998	6,257,781	6,429,922	4,928,285	4,745,547	4,575,460	2,860,520
鹿児島	5,712	8	81	518	2,917	2,427	825	40
	1,887,375	2,730	51,765	456,705	2,334,852	1,872,288	661,608	23,220
その他	345,467	18,830	6,527	540	3,154	2,525	553	2,636
	88,052,423	6,094,726	1,827,315	151,092	1,302,481	983,988	180,252	1,902,744

(単位/上段:kg 下段:円 平均単価:円)

26年9月	26年10月	26年11月	26年12月	年 計	27年1月	27年2月	27年3月	年度 計
3,760	12,930	12,595	2,822	59,226	2,468	8,605	11,931	64,510
2,431,288	37,578,002	11,651,947	5,292,191	80,049,887	4,136,810	7,773,011	8,585,918	84,772,601
647	2,906	925	1,875	1,352	1,676	903	720	1,314
238	482	716	1,192	6,617	790	531	1,129	7,142
202,339	414,330	599,692	1,071,556	4,834,597	937,419	483,549	711,136	5,663,261
				196	7		63	210
				67,038	1,944		35,208	84,240
		7		1,662	7	124	1,139	1,850
		2,700		932,877	5,940	88,668	682,506	1,062,666
42	35	89	3	693	29	122	104	793
26,244	15,660	41,688	5,292	360,606	11,880	246,024	55,836	598,536
677	7,188	1,205	1,368	20,957	669	1,816	4,354	20,373
733,591	33,837,067	5,294,283	3,582,307	58,089,079	1,424,682	2,546,005	3,535,778	54,906,237
	10			17			11	28
	3,780			5,184			38,135	43,319
2,803	5,215	10,578	259	29,084	966	6,012	5,131	34,114
1,469,114	3,307,165	5,713,584	633,036	15,760,506	1,754,945	4,408,765	3,527,319	22,414,342

26年9月	26年10月	26年11月	26年12月	年 計	27年1月	27年2月	27年3月	年度 計
84,265	101,843	112,032	87,414	1,545,895	892,187	586,545	129,346	2,382,850
37,015,352	46,201,580	54,330,384	44,044,704	586,266,246	295,029,619	186,480,653	42,061,586	875,690,615
439	454	485	504	379	331	318	325	367
71,715	71,236	70,348	26,241	540,868	5,569	6,846	9,694	546,796
31,980,122	32,750,960	32,008,274	12,206,844	250,429,836	2,772,531	3,312,621	3,666,293	252,436,595
1,336	2,034	726	2,322	10,511	2,332	269	436	10,365
735,048	1,196,532	437,184	1,475,744	5,788,317	1,911,677	175,716	166,104	6,395,545
1,566	2,848	3,352	25,547	366,795	865,609	566,550	103,070	1,576,647
846,947	1,778,328	1,660,500	6,634,726	111,544,733	278,731,670	174,731,823	31,600,584	498,349,022
				6				6
				2,160				2,160
241	1,653	2,222	3,384	12,455	630	818	278	12,563
58,320	442,260	1,226,232	2,508,905	5,579,031	344,736	626,940	71,874	5,993,946
8,315	23,653	34,876	28,037	218,598	14,208	10,852	14,095	209,614
2,942,309	9,666,840	18,771,178	20,197,939	103,069,777	10,115,776	6,682,289	4,960,826	96,876,891
	57	8	5	12,598	92	589	572	8,050
	38,448	2,160	4,320	7,335,471	73,791	671,284	655,344	6,794,020
1,092	362	500	1,878	384,064	3,747	621	1,201	18,809
452,606	328,212	224,856	1,016,226	102,516,921	1,079,438	279,980	940,561	8,842,436

生鮮水産物魚種別・産地別取扱高 — した類

産地	26年1月	26年2月	26年3月	26年4月	26年5月	26年6月	26年7月	26年8月
総計	7,183 2,448,516	4,656 3,069,665	7,161 4,712,925	3,561 2,282,904	12,167 6,786,720	24,731 10,207,577	10,716 5,540,616	7,699 5,034,852
平均単価	341	659	658	641	558	413	517	654
福岡	4 2,226	12 2,940	45 37,065	187 79,920	443 184,356	1,635 658,800	1,694 692,712	979 488,376
東シナ海								
香岐						30 24,840	51 39,636	
対馬								
五島								
佐賀			24 19,320				45 36,180	
長崎	45 23,730	50 43,880	94 56,280	387 153,684	105 98,280	506 142,409	234 188,892	27 16,200
鹿児島						84 16,416	21 9,180	
その他	7,134 2,422,560	4,594 3,022,845	6,998 4,600,260	2,987 2,049,300	11,619 6,504,084	22,476 9,365,112	8,671 4,574,016	6,693 4,530,276

生鮮水産物魚種別・産地別取扱高 — ひらめ類

産地	26年1月	26年2月	26年3月	26年4月	26年5月	26年6月	26年7月	26年8月
総計	38,067 52,042,106	37,181 50,643,546	60,872 70,585,911	39,068 50,415,877	33,318 43,743,518	25,113 34,894,181	22,319 34,424,570	22,900 38,293,701
平均単価	1,367	1,362	1,160	1,290	1,313	1,389	1,542	1,672
福岡	8,900 10,496,989	13,560 17,188,840	31,792 33,689,573	10,052 10,475,348	7,040 6,973,702	3,072 3,524,907	2,125 2,437,184	2,591 4,059,622
東シナ海								
香岐	89 68,040	82 88,830	102 96,600	47 27,756	25 25,920	7 5,940	2 3,024	2 3,240
対馬	727 723,744	862 957,759	618 606,690	889 789,156	937 848,232	303 323,244	153 185,328	40 52,164
五島						13 16,200		
佐賀	502 728,457	216 461,998	230 377,507	206 325,274	157 284,828	53 98,798	44 97,093	24 15,660
長崎	9,956 14,249,902	10,826 13,260,420	16,045 17,348,747	7,432 10,545,268	5,062 8,082,538	2,414 3,998,172	2,488 4,381,899	4,205 7,144,446
鹿児島	29 38,740		354 368,897			48 33,696		
その他	17,864 25,736,234	11,635 18,685,699	11,731 18,097,897	20,442 28,253,075	20,097 27,528,298	19,203 26,893,224	17,507 27,320,042	16,038 27,018,569

(単位/上段:kg 下段:円 平均単価:円)

26年9月	26年10月	26年11月	26年12月	年 計	27年1月	27年2月	27年3月	年度 計
5,163	3,155	3,350	2,758	92,300	5,338	6,113	7,808	92,559
2,974,968	1,726,942	1,531,224	1,132,661	47,449,570	1,918,685	3,673,598	4,566,715	47,377,462
576	547	457	411	514	359	601	585	512
1,768	805	989	459	9,020	9	3	9	8,980
777,168	288,468	303,048	122,537	3,637,616	9,461	1,080	5,400	3,611,326
				81				81
				64,476				64,476
						5		5
						6,480		6,480
3				72	170	54		272
1,080				56,580	102,168	41,040		180,468
3	117	18	138	1,724	133	30	21	1,719
1,620	115,582	14,256	53,352	908,165	31,536	22,766	15,919	854,496
24				129				129
26,460				52,056				52,056
3,365	2,233	2,343	2,161	81,274	5,026	6,021	7,778	81,373
2,168,640	1,322,892	1,213,920	956,772	42,730,677	1,775,520	3,602,232	4,545,396	42,608,160

26年9月	26年10月	26年11月	26年12月	年 計	27年1月	27年2月	27年3月	年度 計
20,239	23,147	23,654	35,082	380,960	42,597	60,396	61,186	409,019
33,568,467	34,285,712	33,421,795	52,353,242	528,672,626	57,220,465	69,385,462	72,448,788	554,455,778
1,659	1,481	1,413	1,492	1,388	1,343	1,149	1,184	1,356
3,244	5,906	7,092	6,156	101,530	11,933	30,834	34,935	124,980
5,522,453	7,459,906	7,615,386	7,649,153	117,093,063	13,100,731	33,168,366	38,394,141	140,380,899
10			15	381	39	36	106	289
10,260			7,020	336,630	23,760	26,784	76,680	210,384
45	49	179	684	5,486	1,302	496	478	5,555
57,348	53,460	218,484	709,884	5,525,493	1,318,086	496,800	412,020	5,464,206
				13				13
				16,200				16,200
18	72	370	885	2,777	344	371	197	2,741
37,703	169,334	774,724	2,384,479	5,755,855	704,127	639,242	356,162	5,887,424
2,134	2,313	3,111	3,946	69,932	10,486	15,315	15,217	74,123
3,802,404	3,973,234	5,079,894	7,462,474	99,329,398	15,808,596	16,091,886	16,212,579	102,583,390
	10			441		16	5	79
	1,080			442,413		16,524	4,104	55,404
14,788	14,797	12,902	23,396	200,400	18,493	13,328	10,248	201,239
24,138,299	22,628,698	19,733,307	34,140,232	300,173,574	26,265,165	18,945,860	16,993,102	299,857,871

生鮮水産物魚種別・産地別取扱高 — かれい類合計

産地	26年1月	26年2月	26年3月	26年4月	26年5月	26年6月	26年7月	26年8月
総計	94,314	143,728	123,559	64,379	58,516	32,110	20,352	34,730
平均単価	45,999,276	62,028,463	59,742,521	34,142,357	30,310,716	17,687,699	13,422,197	21,477,940
福岡	488	432	484	530	518	551	660	618
東シナ海	23,945	62,419	27,528	2,245	2,370	1,325	847	312
香岐	10,042,138	23,229,255	11,256,735	1,543,903	1,661,948	1,100,963	827,712	277,906
対馬	163	269	152	4				
五島	144,585	166,005	105,840	1,404				
佐賀	167	865	503	119	977	529	1,469	1,573
長崎	113,820	374,745	297,255	80,676	914,652	720,900	2,342,196	2,514,780
鹿児島	26	262	186	16	25	4	6	19
その他	11,550	106,155	76,020	11,826	10,476	2,808	3,283	8,100
平均単価	9,938	25,100	14,588	1,870	1,658	1,499	1,988	1,925
福岡	4,312,363	11,148,880	6,430,569	689,612	597,618	647,136	792,094	761,833
東シナ海				18	852	384	24	6
香岐				12,960	570,456	304,236	21,060	4,320
対馬	60,075	54,813	80,602	60,107	52,634	28,369	16,018	30,895
五島	31,374,820	27,003,423	41,576,102	31,801,976	26,555,566	14,911,656	9,435,852	17,911,001

生鮮水産物魚種別・産地別取扱高 — まがれい類

産地	26年1月	26年2月	26年3月	26年4月	26年5月	26年6月	26年7月	26年8月
総計	2,781	5,739	4,768	3,736	6,490	1,035	1,402	1,347
平均単価	1,212,227	1,842,960	1,314,632	1,547,629	2,400,052	638,485	751,842	788,390
福岡	436	321	276	414	370	617	536	585
東シナ海	519	334	168	599	987	134	175	32
香岐	199,910	131,985	70,980	430,855	688,382	68,094	99,684	15,768
対馬		4	28	10				
五島		2,100	16,800	4,320				
佐賀	16	11		4	16	1		4
長崎	6,825	4,725		864	4,698	1,188		1,080
鹿児島	30	394	412	189	93	42		
その他	23,815	146,370	112,560	51,732	24,138	8,640		
平均単価								
福岡								
東シナ海								
香岐								
対馬								
五島								
佐賀								
長崎								
鹿児島								
その他	2,216	4,996	4,160	2,934	5,394	858	1,227	1,311
平均単価	981,677	1,557,780	1,114,292	1,059,858	1,682,834	560,563	652,158	771,542

(単位/上段:kg 下段:円 平均単価:円)

26年9月	26年10月	26年11月	26年12月	年 計	27年1月	27年2月	27年3月	年度 計
58,952	52,416	60,761	48,427	792,244	95,349	107,610	87,983	721,585
32,554,910	32,903,933	33,775,832	30,416,180	414,462,024	44,850,855	53,993,618	46,543,118	392,079,355
552	628	556	628	523	470	502	529	543
818	1,042	648	1,662	125,161	42,827	35,240	9,893	99,229
687,172	833,166	323,546	695,520	52,479,964	16,251,516	16,253,859	4,636,364	45,093,575
				588	8	51	8	71
				417,834	5,400	48,384	4,860	60,048
1,947	306	603	163	9,221	646	749	910	9,991
1,832,220	263,520	518,940	132,948	10,106,652	585,360	478,872	687,636	11,072,700
6		5	16	571	70	174	258	599
1,188		2,160	8,441	242,007	25,380	88,538	152,172	314,372
1,722	926	1,934	3,355	66,503	15,669	29,783	10,764	73,093
700,596	366,444	818,229	1,326,780	28,592,154	7,532,654	15,549,981	5,363,584	35,146,561
				1,284				1,284
				913,032				913,032
54,459	50,142	57,571	43,231	588,916	36,129	41,613	66,150	537,318
29,333,734	31,440,803	32,112,957	28,252,491	321,710,381	20,450,545	21,573,984	35,698,502	299,479,067

26年9月	26年10月	26年11月	26年12月	年 計	27年1月	27年2月	27年3月	年度 計
2,971	2,926	4,294	2,059	39,548	4,210	3,853	3,297	37,620
1,325,749	1,835,438	1,323,604	1,152,500	16,133,508	1,550,977	1,416,862	1,247,789	15,979,317
446	627	308	560	408	368	368	378	425
454	819	248	435	4,904	296	261	261	4,701
435,748	641,509	133,358	183,492	3,099,765	148,716	161,136	142,128	3,148,870
		15		57	6		5	36
		10,800		34,020	2,700		1,944	19,764
			13	65	15	4		57
			7,577	26,957	5,292	3,650		24,349
8		16	33	1,217	39	65	366	851
2,484		1,188	7,668	378,595	15,120	18,738	97,308	227,016
2,509	2,107	4,015	1,578	33,305	3,854	3,523	2,665	31,975
887,517	1,193,929	1,178,258	953,763	12,594,171	1,379,149	1,233,338	1,006,409	12,559,318

生鮮水産物魚種別・産地別取扱高 — みずがれい類

産地	26年1月	26年2月	26年3月	26年4月	26年5月	26年6月	26年7月	26年8月
総計	42,713 20,658,645	80,728 31,730,160	38,365 16,667,805	23,275 13,913,856	25,209 15,375,312	3,685 2,419,632	2,968 3,288,600	15,858 10,158,912
平均単価	484	393	434	598	610	657	1,108	641
福岡	19,755 8,538,075	55,323 19,875,870	21,671 8,313,585	669 601,236	305 131,220	298 159,732	228 212,328	156 143,532
東シナ海								
香岐	163 144,585	257 163,065	131 95,550	4 1,404				
対馬	125 90,405	621 280,665	162 107,730	94 69,120	974 913,032	529 720,900	1,454 2,314,224	1,573 2,514,780
五島								
佐賀	10 4,725	230 94,185	95 33,180					
長崎	8,942 3,949,470	22,881 10,535,700	12,568 5,720,925	1,180 411,912	718 273,564	484 193,104	383 203,688	652 290,304
鹿児島								
その他	13,718 7,931,385	1,416 780,675	3,738 2,396,835	21,328 12,830,184	23,212 14,057,496	2,374 1,345,896	903 558,360	13,477 7,210,296

生鮮水産物魚種別・産地別取扱高 — やなぎむしかれい類

産地	26年1月	26年2月	26年3月	26年4月	26年5月	26年6月	26年7月	26年8月
総計	380 549,780	240 285,180	685 669,585	1,499 1,020,600	940 587,088			6 7,560
平均単価	1,447	1,188	977	681	625			1,260
福岡		171 151,515	87 78,120					
東シナ海								
香岐								
対馬								
五島								
佐賀								
長崎		3 525		9 3,024				
鹿児島								
その他	380 549,780	66 133,140	598 591,465	1,490 1,017,576	940 587,088			6 7,560

(単位/上段:kg 下段:円 平均単価:円)

26年9月	26年10月	26年11月	26年12月	年 計	27年1月	27年2月	27年3月	年度 計
32,281	29,998	33,213	30,796	359,089	59,118	56,432	21,212	334,045
18,684,216	20,433,816	20,288,448	20,261,232	193,880,634	26,992,656	27,677,415	12,371,184	191,865,279
579	681	611	658	540	457	490	583	574
151	59	9		98,624	37,741	27,557	6,625	73,798
79,920	51,084	3,564		38,110,146	14,403,636	11,870,928	3,034,260	30,691,440
				555	8	51	8	71
				404,604	5,400	48,384	4,860	60,048
1,947	306	588	130	8,503	466	491	633	9,185
1,832,220	263,520	508,140	105,192	9,719,928	459,648	337,932	494,964	10,533,672
				335	55	152	210	417
				132,090	20,088	77,004	110,376	207,468
419	183	699	1,959	51,068	14,284	27,634	8,675	57,270
171,612	83,916	317,952	815,076	22,967,223	7,097,976	14,920,740	4,608,468	29,388,312
29,764	29,450	31,917	28,707	200,004	6,564	547	5,061	193,304
16,600,464	20,035,296	19,458,792	19,340,964	122,546,643	5,005,908	422,427	4,118,256	120,984,339

26年9月	26年10月	26年11月	26年12月	年 計	27年1月	27年2月	27年3月	年度 計
222	1,464	1,758	534	7,728	139	521	247	7,330
179,496	1,049,760	1,426,248	694,872	6,470,169	116,532	371,196	171,072	5,624,424
809	717	811	1,301	837	838	712	693	767
				258	21	273	24	318
				229,635	22,140	243,432	11,340	276,912
					6			6
					8,640			8,640
				12			37	46
				3,549			16,956	19,980
222	1,464	1,758	534	7,458	112	248	186	6,960
179,496	1,049,760	1,426,248	694,872	6,236,985	85,752	127,764	142,776	5,318,892

生鮮水産物魚種別・産地別取扱高 — その他のかれい類

産地	26年1月	26年2月	26年3月	26年4月	26年5月	26年6月	26年7月	26年8月
総計	48,440 23,578,624	57,021 28,170,163	79,741 41,090,499	35,869 17,660,272	25,877 11,948,264	27,390 14,629,582	15,982 9,381,755	17,519 10,523,078
平均単価	487	494	515	492	462	534	587	601
福岡	3,671 1,304,153	6,591 3,069,885	5,602 2,794,050	977 511,812	1,078 842,346	893 873,137	444 515,700	124 118,606
東シナ海								
香岐		12 2,940	21 10,290					
対馬	42 23,415	240 91,980	313 172,725	15 7,236	3 1,620		15 27,972	
五島								
佐賀		21 7,245	91 42,840	12 10,962	9 5,778	3 1,620	6 3,283	15 7,020
長崎	966 339,078	1,822 466,285	1,608 597,084	492 222,944	847 299,916	973 445,392	1,605 588,406	1,273 471,529
鹿児島				18 12,960	852 570,456	384 304,236	24 21,060	6 4,320
その他	43,761 21,911,978	48,335 24,531,828	72,106 37,473,510	34,355 16,894,358	23,088 10,228,148	25,137 13,005,197	13,888 8,225,334	16,101 9,921,603

生鮮水産物魚種別・産地別取扱高 — にべ類

産地	26年1月	26年2月	26年3月	26年4月	26年5月	26年6月	26年7月	26年8月
総計	177 55,674	190 79,057	198 75,879	295 106,078	1,301 477,762	765 242,546	527 166,432	45 12,474
平均単価	315	416	383	360	367	317	316	277
福岡								6 324
東シナ海								
香岐								
対馬								
五島								
佐賀								
長崎								
鹿児島								
その他	177 55,674	190 79,057	198 75,879	295 106,078	1,301 477,762	765 242,546	527 166,432	39 12,150

(単位/上段:kg 下段:円 平均単価:円)

26年9月	26年10月	26年11月	26年12月	年 計	27年1月	27年2月	27年3月	年度 計
23,478	18,028	21,496	15,038	385,879	31,882	46,804	63,227	342,590
12,365,449	9,584,919	10,737,532	8,307,576	197,977,713	16,190,690	24,528,145	32,753,073	178,610,335
527	532	500	552	513	508	524	518	521
213	164	391	1,227	21,375	4,769	7,149	2,983	20,412
171,504	140,573	186,624	512,028	11,040,418	1,677,024	3,978,363	1,448,636	10,976,353
				33				
				13,230				
			33	661	168	258	272	764
			27,756	352,704	114,372	140,940	190,728	510,624
6		5	3	171		18	48	125
1,188		2,160	864	82,960		7,884	41,796	82,555
1,295	743	1,219	1,363	14,206	1,346	2,084	1,686	14,926
526,500	282,528	499,089	504,036	5,242,787	419,558	610,503	640,852	5,511,253
				1,284				1,284
				913,032				913,032
21,964	17,121	19,881	12,412	348,149	25,599	37,295	58,238	305,079
11,666,257	9,161,818	10,049,659	7,262,892	180,332,582	13,979,736	19,790,455	30,431,061	160,616,518

26年9月	26年10月	26年11月	26年12月	年 計	27年1月	27年2月	27年3月	年度 計
442	1,339	741	906	6,926	733	1,501	217	8,812
176,230	400,102	231,681	298,128	2,322,043	117,817	540,410	76,448	2,846,108
399	299	313	329	335	161	360	352	323
	6			12				12
	3,240			3,564				3,564
	6			6				6
	1,404			1,404				1,404
	5			5				5
	756			756				756
		69		69				69
		23,166		23,166				23,166
442	1,322	672	906	6,834	733	1,501	217	8,720
176,230	394,702	208,515	298,128	2,293,153	117,817	540,410	76,448	2,817,218

生鮮水産物魚種別・産地別取扱高 — ぐち類

産地	26年1月	26年2月	26年3月	26年4月	26年5月	26年6月	26年7月	26年8月
総計	6,073 1,356,065	3,095 760,726	2,325 647,535	12,439 2,763,720	12,302 2,677,644	15,578 2,963,142	10,741 2,037,636	10,718 2,180,952
平均単価	223	246	279	222	218	190	190	203
福岡	2,790 406,560	1,368 242,655	294 36,960	1,092 143,964	2,166 296,568	4,768 818,802	5,118 530,280	5,139 540,108
東シナ海								
香岐								
対馬	387 100,265	100 20,055	110 15,645	280 38,016	10 1,404			
五島								
佐賀	261 25,095	72 11,340	33 5,250	252 25,704	387 30,672	102 16,092	6 1,080	39 5,724
長崎	48 7,350	75 14,070	394 134,085	488 102,600	299 54,000	162 27,864	133 35,856	410 99,252
鹿児島						72 9,720	40 3,888	
その他	2,587 816,795	1,480 472,606	1,494 455,595	10,327 2,453,436	9,440 2,295,000	10,474 2,090,664	5,444 1,466,532	5,130 1,535,868

生鮮水産物魚種別・産地別取扱高 — えそ類

産地	26年1月	26年2月	26年3月	26年4月	26年5月	26年6月	26年7月	26年8月
総計	2,422 382,433	7,592 689,464	6,134 648,839	6,069 838,921	13,906 1,938,016	16,020 2,389,905	15,030 1,864,107	10,349 1,132,488
平均単価	158	91	106	138	139	149	124	109
福岡	885 141,750	545 47,565	466 32,235	729 103,248	3,325 412,128	3,033 235,170	3,456 200,556	2,863 126,360
東シナ海								
香岐								
対馬	50 5,250	56 4,620	30 9,450			4 864	42 5,508	
五島								
佐賀	180 53,130	65 17,745	100 29,085	97 27,216	115 30,024	65 20,412	190 36,396	175 44,820
長崎	1,104 155,947	6,601 544,353	4,938 477,058	4,631 601,861	7,684 1,168,840	6,105 931,743	8,034 1,136,295	4,609 660,150
鹿児島								
その他	203 26,356	325 75,181	600 101,011	612 106,596	2,782 327,024	6,813 1,201,716	3,308 485,352	2,702 301,158

(単位/上段:kg 下段:円 平均単価:円)

26年9月	26年10月	26年11月	26年12月	年 計	27年1月	27年2月	27年3月	年度 計
14,515	9,417	4,389	3,903	105,495	8,489	12,709	2,821	118,021
2,318,473	1,652,454	747,684	791,316	20,897,347	1,966,032	3,284,928	711,774	24,095,755
160	175	170	203	198	232	258	252	204
6,798	5,772	1,701	1,653	38,659	2,457	2,553	414	39,631
936,846	867,780	184,032	154,548	5,159,103	415,368	606,852	88,884	5,584,032
		180	376	1,443	572	841	174	2,433
		28,836	56,376	260,597	99,036	133,056	59,778	416,502
45	9	99	18	1,323	450	81	9	1,497
3,564	324	11,664	2,700	139,209	54,324	14,796	864	167,508
843	882	268	233	4,235	4		565	4,287
160,056	165,294	48,168	50,868	899,463	1,620		170,100	915,678
110				222				222
9,504				23,112				23,112
6,719	2,754	2,141	1,623	59,613	5,006	9,234	1,659	69,951
1,208,503	619,056	474,984	526,824	14,415,863	1,395,684	2,530,224	392,148	16,988,923

26年9月	26年10月	26年11月	26年12月	年 計	27年1月	27年2月	27年3月	年度 計
9,489	9,606	11,030	7,018	114,665	2,494	7,296	8,855	117,162
997,272	913,140	1,345,869	1,269,000	14,409,454	401,339	1,001,484	1,303,020	15,394,561
105	95	122	181	126	161	137	147	131
2,171	3,602	5,093	4,567	30,735	922	465	340	30,566
90,288	138,996	296,892	678,456	2,503,644	105,948	34,560	25,056	2,447,658
27			45	254	87		40	245
2,916			4,212	32,820	17,712		6,480	37,692
371	932	918	860	4,068	295	20	5	4,043
128,520	300,564	333,828	314,820	1,336,560	55,901	6,480	1,080	1,300,061
4,625	4,661	4,645	1,345	58,982	852	6,287	7,671	61,149
471,636	425,952	644,841	240,408	7,459,084	186,732	870,264	1,124,388	8,463,110
5				5				5
1,620				1,620				1,620
2,290	411	374	201	20,621	338	524	799	21,154
302,292	47,628	70,308	31,104	3,075,726	35,046	90,180	146,016	3,144,420

生鮮水産物魚種別・産地別取扱高 — はも類

産地	26年1月	26年2月	26年3月	26年4月	26年5月	26年6月	26年7月	26年8月
総計	213 33,264	100 15,404	333 105,046	696 433,955	3,142 3,505,337	6,192 5,929,528	8,305 7,781,830	8,513 6,361,358
平均単価	156	154	315	623	1,116	958	937	747
福岡	43 9,681		28 4,830	43 7,236	447 524,564	1,283 1,224,241	340 336,529	380 80,784
東シナ海								
香岐								
対馬	8 1,050							
五島								
佐賀	4 735	12 1,050	16 13,755	89 70,848	96 42,876	65 12,960	31 21,816	4 864
長崎	153 21,168	83 13,934	280 85,495	399 175,166	759 520,430	1,534 794,073	2,882 1,734,327	1,872 1,318,871
鹿児島								
その他	5 630	5 420	9 966	165 180,705	1,840 2,417,467	3,310 3,898,254	5,052 5,689,158	6,257 4,960,839

生鮮水産物魚種別・産地別取扱高 — たちうお類

産地	26年1月	26年2月	26年3月	26年4月	26年5月	26年6月	26年7月	26年8月
総計	248,519 121,513,778	60,565 43,508,850	37,652 35,262,465	28,695 28,207,116	27,785 27,455,544	61,880 52,209,144	46,768 46,542,665	57,487 61,777,648
平均単価	489	718	937	983	988	844	995	1,075
福岡	5,392 3,372,705	5,903 3,592,680	3,535 2,922,570	810 889,704	866 557,604	7,783 2,289,168	6,396 1,305,893	9,264 2,104,300
東シナ海								
香岐	16 4,830							
対馬	162,716 62,566,770	11,422 2,668,155		8 10,800	65 52,488	514 356,076	544 88,128	8 2,700
五島				250 44,604				
佐賀	15 6,930			3 1,620	14 7,560	3 540	48 19,440	938 291,816
長崎	3,215 2,569,980	11,113 10,899,840	1,746 1,415,085	331 156,384	4,374 2,296,458	2,338 1,480,896	1,403 1,743,660	994 901,908
鹿児島	1,715 1,139,145	1,905 1,919,925	2,980 3,583,860	2,765 3,537,648	2,971 4,561,380	1,070 1,395,252	1,080 1,565,352	640 673,488
その他	75,450 51,853,418	30,222 24,428,250	29,391 27,340,950	24,528 23,566,356	19,495 19,980,054	50,172 46,687,212	37,297 41,820,192	45,643 57,803,436

(単位/上段:kg 下段:円 平均単価:円)

26年9月	26年10月	26年11月	26年12月	年 計	27年1月	27年2月	27年3月	年度 計
5,941	4,259	1,518	925	40,137	966	1,351	706	42,514
3,080,315	2,349,257	716,310	331,266	30,642,870	618,712	934,720	292,404	32,334,992
518	552	472	358	763	640	692	414	761
603	750	377	68	4,362	48	32	44	4,415
181,171	70,092	40,435	22,248	2,501,811	6,372	4,320	5,400	2,503,392
		12		20				12
		10,584		11,634				10,584
10	10	39		376	21		18	383
1,404	1,188	4,968		172,464	1,944		7,344	166,212
1,703	1,126	314	427	11,532	328	58	448	11,850
839,184	574,580	132,383	65,510	6,275,121	135,380	10,617	189,814	6,490,335
3,625	2,373	776	430	23,847	569	1,261	196	25,854
2,058,556	1,703,397	527,940	243,508	21,681,840	475,016	919,783	89,846	23,164,469

26年9月	26年10月	26年11月	26年12月	年 計	27年1月	27年2月	27年3月	年度 計
73,850	124,616	127,776	100,897	996,490	261,657	48,465	85,618	1,045,494
73,182,204	118,769,318	135,964,548	102,439,080	846,832,360	210,708,540	48,576,218	85,275,115	991,107,140
991	953	1,064	1,015	850	805	1,002	996	948
7,680	9,524	15,098	43,724	115,975	16,070	3,793	131	121,139
3,427,596	5,111,522	9,134,316	36,111,420	70,819,478	12,461,364	3,265,034	115,603	76,773,524
				16	336			336
				4,830	75,924			75,924
385	45	514	522	176,743	193,071	1,129	93	196,898
30,240	18,360	93,420	108,540	65,995,677	138,405,564	184,248	40,284	139,390,848
				250			72	322
				44,604			14,580	59,184
1,402	870	1,541	48	4,882	388	6		5,261
410,076	333,396	1,335,096	39,636	2,446,110	151,740	2,700		2,593,620
976	1,806	4,062	980	33,338	1,129	8,059	5,543	31,995
869,724	1,230,984	2,196,288	869,400	26,630,607	908,064	10,279,440	3,398,328	26,331,534
2,932	3,263	482	100	21,903	1,078			16,381
1,512,216	938,520	129,708	116,640	21,073,134	953,316			15,383,520
60,475	109,108	106,079	55,523	643,383	49,585	35,478	79,779	673,162
66,932,352	111,136,536	123,075,720	65,193,444	659,817,920	57,752,568	34,844,796	81,706,320	730,498,986

生鮮水産物魚種別・産地別取扱高 — あなご類

産地	26年1月	26年2月	26年3月	26年4月	26年5月	26年6月	26年7月	26年8月
総計	11,546 11,145,020	12,764 12,187,707	9,652 10,539,306	10,950 12,388,220	14,893 13,540,940	16,362 13,156,682	15,591 14,091,158	12,325 13,585,331
平均単価	965	955	1,092	1,131	909	804	904	1,102
福岡	1,722 1,332,095	723 521,829	855 727,188	1,567 1,447,547	1,715 1,230,897	5,114 3,960,744	2,796 2,197,284	956 622,598
東シナ海								
香岐						274 99,900		
対馬	2,251 644,910	3,385 1,335,180	3,025 1,415,190	3,206 1,449,144	4,161 1,473,120	5,085 1,770,228	4,936 2,046,384	3,824 1,721,358
五島								
佐賀	323 329,800	122 107,111	119 123,630	257 336,764	174 155,305	24 17,820	20 18,382	11 13,133
長崎	3,228 3,841,926	3,371 3,980,128	2,332 3,027,234	2,334 3,400,557	5,363 5,687,463	3,475 3,466,786	4,506 4,963,083	5,329 7,184,074
鹿児島								
その他	4,022 4,996,289	5,163 6,243,459	3,321 5,246,064	3,586 5,754,208	3,480 4,994,155	2,390 3,841,204	3,333 4,866,025	2,205 4,044,168

生鮮水産物魚種別・産地別取扱高 — ほうぼう類

産地	26年1月	26年2月	26年3月	26年4月	26年5月	26年6月	26年7月	26年8月
総計	2,721 923,016	3,239 1,101,089	3,609 1,233,713	7,979 4,223,869	9,403 4,722,407	4,851 2,073,232	1,831 627,264	1,169 627,750
平均単価	339	340	342	529	502	427	343	537
福岡	750 251,371	685 285,310	728 253,703	429 146,102	955 245,300	601 179,280	433 93,960	397 47,196
東シナ海								
香岐			5 2,940	15 8,100				
対馬	75 21,210	19 3,675			18 4,860	16 5,184	307 225,288	220 227,880
五島								
佐賀	132 73,658	206 110,891	405 205,611	281 117,007	185 79,272	140 59,616	82 36,720	250 208,332
長崎	1,020 227,232	1,405 332,453	1,705 397,239	887 214,510	359 80,427	264 69,336	213 62,748	222 93,906
鹿児島								
その他	744 349,545	924 368,760	766 374,220	6,367 3,738,150	7,886 4,312,548	3,830 1,759,816	796 208,548	80 50,436

(単位/上段:kg 下段:円 平均単価:円)

26年9月	26年10月	26年11月	26年12月	年 計	27年1月	27年2月	27年3月	年度 計
13,164	22,991	18,049	12,483	170,770	10,342	11,151	11,033	169,334
13,670,454	19,842,842	15,520,955	15,091,843	164,760,458	11,167,112	12,648,734	12,149,785	166,854,056
1,038	863	860	1,209	965	1,080	1,134	1,101	985
1,047	1,732	1,261	644	20,132	1,140	990	883	19,845
656,856	1,140,048	903,426	627,567	15,368,079	1,047,535	907,740	751,486	15,493,728
				274				274
				99,900				99,900
3,206	5,419	4,107	2,689	45,294	2,692	2,690	3,242	45,257
1,170,698	1,980,396	1,378,944	1,349,568	17,735,120	1,231,092	1,109,052	1,340,820	18,020,804
15	20	90	142	1,317	222	97	435	1,507
15,444	22,032	97,372	176,461	1,413,254	280,175	137,516	585,826	1,856,230
5,235	5,564	5,130	3,049	48,916	1,841	1,939	2,252	46,017
6,435,339	6,275,698	5,299,621	3,907,374	57,469,283	2,247,510	2,332,671	3,087,406	54,287,582
3,661	10,256	7,461	5,959	54,837	4,447	5,435	4,221	56,434
5,392,117	10,424,668	7,841,592	9,030,873	72,674,822	6,360,800	8,161,755	6,384,247	77,095,812

26年9月	26年10月	26年11月	26年12月	年 計	27年1月	27年2月	27年3月	年度 計
2,079	2,715	1,588	1,023	42,207	3,646	4,320	5,643	46,247
834,624	894,769	499,780	389,059	18,150,572	1,166,334	1,626,147	2,390,674	20,075,909
401	330	315	380	430	320	376	424	434
158	605	525	459	6,725	1,544	1,243	1,657	9,006
33,264	159,775	180,684	182,584	2,058,529	446,905	524,924	598,382	2,838,356
10				30		20	15	60
2,160				13,200		10,044	5,400	25,704
561	41	33		1,290		132	12	1,340
325,620	21,924	12,528		848,169		26,136	1,296	850,716
315	157	63	39	2,255	88	297	448	2,345
240,624	97,038	31,860	23,177	1,283,806	58,482	199,552	305,272	1,456,952
188	381	545	351	7,540	1,363	2,017	1,713	8,503
60,048	129,816	141,652	100,170	1,909,537	307,625	620,115	462,964	2,343,317
847	1,531	422	174	24,367	651	611	1,798	24,993
172,908	486,216	133,056	83,128	12,037,331	353,322	245,376	1,017,360	12,560,864

生鮮水産物魚種別・産地別取扱高 — こち類

産地	26年1月	26年2月	26年3月	26年4月	26年5月	26年6月	26年7月	26年8月
総計	298 122,252	223 99,079	553 183,731	2,319 880,371	8,334 2,876,303	15,624 4,868,359	8,900 3,881,962	4,746 1,928,620
福岡	410 99 38,472	444 42 14,070	332 61 27,773	380 670 206,345	345 5,444 1,658,616	312 9,448 3,305,264	436 5,016 2,430,314	406 2,735 911,218
東シナ海								
香岐								
対馬			5 1,575			5 1,620	4 2,160	
五島								
佐賀	47 13,125	55 23,940	120 49,980	215 164,592	1,047 584,604	1,248 391,133	1,245 580,176	470 305,748
長崎	100 46,715	79 31,186	309 85,398	598 328,912	752 377,070	913 363,107	1,231 488,417	916 544,956
鹿児島								
その他	52 23,940	47 29,883	58 19,005	836 180,522	1,091 256,013	4,010 807,235	1,404 380,895	625 166,698

生鮮水産物魚種別・産地別取扱高 — かさご類

産地	26年1月	26年2月	26年3月	26年4月	26年5月	26年6月	26年7月	26年8月
総計	26,642 17,827,389	27,314 17,565,647	26,178 17,396,679	33,801 21,113,351	22,890 15,879,338	21,226 15,175,828	21,478 15,958,678	10,555 9,649,052
平均単価	669	643	665	625	694	715	743	914
福岡	5,808 3,812,124	5,478 2,886,240	5,755 3,303,680	5,624 3,399,366	3,572 2,171,525	1,494 862,488	1,407 883,494	1,050 992,498
東シナ海								
香岐	130 112,245	298 211,155	273 201,180	294 203,364	238 162,648	928 640,224	653 495,828	249 291,600
対馬	1,397 1,305,885	1,778 1,558,200	3,622 3,577,245	5,555 5,140,476	4,510 3,931,524	4,023 3,501,792	7,010 6,408,072	1,972 2,080,080
五島								
佐賀	1,670 1,047,638	1,869 1,062,495	1,630 1,005,585	3,376 1,816,128	2,570 1,654,798	797 432,789	643 347,436	302 255,960
長崎	16,986 11,094,931	16,756 11,342,685	12,894 8,266,758	15,369 8,822,237	10,197 7,068,707	12,987 9,146,695	11,462 7,715,740	6,863 5,938,518
鹿児島								
その他	651 454,566	1,135 504,872	2,004 1,042,231	3,583 1,731,780	1,803 890,136	997 591,840	303 108,108	119 90,396

(単位/上段:kg 下段:円 平均単価:円)

26年9月	26年10月	26年11月	26年12月	年 計	27年1月	27年2月	27年3月	年度 計
3,848	2,155	2,104	1,365	50,469	441	379	599	50,814
1,184,986	575,328	594,262	351,820	17,547,073	173,061	169,494	209,855	17,694,421
308	267	282	258	348	392	447	350	348
1,971	1,408	1,097	727	28,718	70	159	100	28,845
524,545	392,731	335,883	179,269	10,024,500	20,952	78,246	41,926	10,085,309
				14				9
				5,355				3,780
387	30	304	176	5,344	175	35	135	5,467
230,688	9,612	122,148	61,430	2,537,176	54,216	14,148	57,996	2,576,491
651	499	458	391	6,897	150	114	299	6,972
245,916	127,884	91,098	74,531	2,805,190	79,057	52,217	87,254	2,860,419
839	218	245	71	9,496	46	71	65	9,521
183,837	45,101	45,133	36,590	2,174,852	18,836	24,883	22,679	2,168,422

26年9月	26年10月	26年11月	26年12月	年 計	27年1月	27年2月	27年3月	年度 計
15,840	12,064	17,677	11,132	246,797	19,157	24,955	32,593	243,368
11,566,132	9,257,915	11,373,300	8,974,217	171,737,526	14,091,676	17,085,337	20,867,360	170,992,184
730	767	643	806	696	736	685	640	703
1,361	1,560	2,610	2,377	38,096	4,828	5,027	6,526	37,436
1,049,566	1,082,656	1,564,924	1,936,526	23,945,087	3,381,026	2,715,206	3,564,453	23,603,728
384	175	114	126	3,862	66	154	366	3,747
321,624	125,712	83,700	175,284	3,024,564	97,740	151,200	268,488	3,017,412
3,301	1,818	4,322	1,449	40,757	1,848	2,641	5,220	43,669
2,964,924	1,621,728	3,373,380	1,513,404	36,976,710	1,925,640	2,492,964	4,616,136	39,570,120
681	974	2,447	1,318	18,277	1,548	1,775	2,395	18,826
503,744	737,921	1,288,429	876,312	11,029,235	1,007,521	1,122,444	1,435,752	11,479,234
9,404	6,962	7,707	5,472	133,059	10,326	14,858	17,728	129,335
6,394,066	5,459,750	4,916,322	4,319,331	90,485,740	7,369,951	10,294,643	10,799,363	88,245,323
709	575	477	390	12,746	541	500	358	10,355
332,208	230,148	146,545	153,360	6,276,190	309,798	308,880	183,168	5,076,367

生鮮水産物魚種別・産地別取扱高 — めばる類

産地	26年1月	26年2月	26年3月	26年4月	26年5月	26年6月	26年7月	26年8月
総計	1,925	2,473	3,334	3,810	2,113	918	732	210
平均単価	1,166,771	1,297,065	2,799,385	3,125,358	1,548,245	735,696	733,374	167,897
福岡	606	524	840	820	733	801	1,002	800
東シナ海	1,610	1,728	1,162	855	418	380	85	23
香岐	938,910	813,435	760,095	561,168	318,168	340,416	37,908	25,920
対馬			14					
五島			12,600					
佐賀	74	230	1,456	2,029	631	295	540	35
長崎	68,565	184,275	1,502,340	1,863,216	620,676	292,572	625,104	43,524
鹿児島								
その他	56	272	191	103	94	54	24	12
	49,350	146,265	129,150	74,250	50,976	32,886	22,140	12,960
	144	158	252	300	127	28	55	19
	82,383	74,025	232,345	127,332	58,320	7,830	23,004	13,673
	41	85	259	523	843	161	28	121
	27,563	79,065	162,855	499,392	500,105	61,992	25,218	71,820

生鮮水産物魚種別・産地別取扱高 — むつ類

産地	26年1月	26年2月	26年3月	26年4月	26年5月	26年6月	26年7月	26年8月
総計	27,876	33,634	25,324	28,944	27,181	19,715	41,107	71,639
平均単価	38,043,705	58,908,780	29,923,899	35,131,995	39,897,639	23,129,150	39,964,320	53,718,617
福岡							972	750
東シナ海							75	
香岐	7	404	7			7		
対馬	1,575	236,985	1,575			3,240		
五島	13,718	28,700	9,954	11,774	12,797	1,548	7,555	2,342
佐賀	30,093,000	55,915,020	19,735,223	25,957,341	28,463,324	4,102,758	20,234,529	6,796,548
長崎						24		
鹿児島						22,032		
その他	224	144	24	99	72	48	72	88
	15,750	17,745	2,730	56,052	89,748	6,912	97,740	131,328
	4,556	2,504	994	2,381	2,744	4,436	3,097	5,040
	3,561,495	1,833,300	672,263	2,331,234	2,005,267	4,380,890	3,874,117	5,353,236
	9,371	1,882	14,345	14,690	11,568	13,652	30,308	64,169
	4,371,885	905,730	9,512,108	6,787,368	9,339,300	14,613,318	15,752,534	41,437,505

(単位/上段:kg 下段:円 平均単価:円)

26年9月	26年10月	26年11月	26年12月	年 計	27年1月	27年2月	27年3月	年度 計
173	280	817	1,605	18,390	2,737	4,126	5,628	23,149
124,762	146,502	530,237	1,214,557	13,589,849	1,812,111	2,867,281	4,175,053	17,181,073
721	523	649	757	739	662	695	742	742
16	122	513	1,065	7,977	1,885	2,177	2,493	10,032
13,068	73,440	331,668	819,612	5,033,808	1,220,508	1,390,057	1,568,376	6,700,309
				14			14	14
				12,600			6,480	6,480
71	63	87	76	5,587	274	910	2,289	7,300
46,440	33,264	63,612	88,668	5,432,256	313,308	931,176	2,153,304	7,074,864
	5	30	113	954	406	408	322	1,571
	5,400	27,000	84,024	634,401	170,424	224,424	211,572	916,056
36	43	42	51	1,255	96	240	442	1,479
14,278	20,574	20,153	18,684	692,601	51,279	132,300	187,153	674,580
							16	16
							12,312	12,312
50	47	145	300	2,603	76	391	52	2,737
50,976	13,824	87,804	203,569	1,784,183	56,592	189,324	35,856	1,796,472

26年9月	26年10月	26年11月	26年12月	年 計	27年1月	27年2月	27年3月	年度 計
58,842	25,909	34,772	27,065	422,008	46,225	21,287	31,410	434,096
38,295,126	27,639,792	55,917,751	55,124,928	495,695,702	81,789,156	42,224,760	79,206,390	572,039,624
651	1,067	1,608	2,037	1,175	1,769	1,984	2,522	1,318
15	39	90	175	394	26	5		425
1,620	48,600	11,880	27,432	94,932	9,720	5,400		110,052
	86	82	615	1,208	491	236	54	1,571
	7,668	6,588	85,860	343,491	74,520	39,852	21,168	238,896
489	3,046	18,412	20,107	130,442	31,954	11,824	26,070	147,918
1,402,380	8,534,484	44,983,021	50,175,072	296,392,700	72,419,076	32,390,172	73,215,792	368,674,497
				24				24
				22,032				22,032
120		72	60	1,023	140	142	16	929
178,740		6,912	8,100	611,757	59,616	42,444	1,728	679,320
5,371	7,138	10,020	5,807	54,088	7,434	6,556	3,072	63,096
4,346,352	6,670,404	7,252,470	4,583,520	46,864,548	5,811,048	7,604,388	3,660,660	57,873,586
			85	85				85
			18,360	18,360				18,360
52,847	15,600	6,096	216	234,744	6,180	2,524	2,198	220,048
32,366,034	12,378,636	3,656,880	226,584	151,347,882	3,415,176	2,142,504	2,307,042	144,422,881

生鮮水産物魚種別・産地別取扱高 — えい類

産地	26年1月	26年2月	26年3月	26年4月	26年5月	26年6月	26年7月	26年8月
総計	477 40,845	195 35,595	878 162,855	2,007 276,264	1,572 213,084	2,201 287,496	1,148 147,528	2,235 320,566
平均単価	86	183	185	138	136	131	129	143
福岡	156 17,010	132 28,770	278 62,265	1,568 216,216	1,144 159,408	1,779 250,884	784 107,244	2,122 309,874
東シナ海								
香岐							6 1,080	
対馬	30 1,575					6 864		6 540
五島								
佐賀	5 1,050		40 14,385	35 11,880	30 7,452	55 9,180	75 17,280	
長崎	286 21,210	57 6,300	553 85,575	73 4,968	161 23,112	56 5,508	19 1,404	37 6,372
鹿児島								
その他		6 525	7 630	331 43,200	237 23,112	305 21,060	264 20,520	70 3,780

生鮮水産物魚種別・産地別取扱高 — たい類合計

産地	26年1月	26年2月	26年3月	26年4月	26年5月	26年6月	26年7月	26年8月
総計	303,286 252,183,438	321,026 231,086,980	366,312 275,731,815	484,895 314,329,082	623,438 360,082,154	534,136 303,096,636	492,192 327,743,505	407,890 312,717,898
平均単価	832	720	753	648	578	567	666	767
福岡	25,329 25,936,809	10,586 9,952,140	10,118 7,594,939	94,978 49,607,520	389,139 195,741,674	332,780 164,654,044	273,821 163,584,897	178,463 133,057,316
東シナ海								
香岐	113 101,745	730 480,509	985 657,720	641 294,840	423 161,460	254 124,632	1,268 722,736	597 456,516
対馬	2,716 2,132,447	3,354 2,694,145	3,515 2,483,779	22,699 11,899,391	4,015 2,146,046	14,147 6,926,613	9,089 5,118,552	2,544 1,546,452
五島								
佐賀	2,823 2,508,168	4,102 4,158,633	8,428 5,970,953	11,396 9,176,876	6,468 3,951,490	5,240 2,186,135	4,383 2,175,240	2,286 1,202,795
長崎	76,708 58,391,828	125,001 73,230,951	156,207 99,523,365	196,269 114,078,739	86,462 44,704,429	71,689 36,705,733	76,565 48,497,349	69,981 45,651,317
鹿児島	33 20,832	2 4,494	4,038 4,879,923	311 131,587	1,108 209,930	398 216,324	308 214,229	4 11,664
その他	195,564 163,091,609	177,251 140,566,108	183,021 154,621,136	158,601 129,140,129	135,823 113,167,125	109,628 92,283,155	126,758 107,430,502	154,015 130,791,838

(単位/上段:kg 下段:円 平均単価:円)

26年9月	26年10月	26年11月	26年12月	年 計	27年1月	27年2月	27年3月	年度 計
2,948	1,994	1,364	1,736	18,755	1,062	356	567	19,190
289,175	217,620	137,160	171,050	2,299,238	108,248	50,436	108,108	2,326,735
98	109	101	99	123	102	142	191	121
2,871	1,927	1,223	1,462	15,446	217	180	308	15,585
279,239	211,032	121,716	145,292	1,908,950	32,292	33,264	53,244	1,919,705
				6				6
				1,080				1,080
			26	68	7	12		57
			1,404	4,383	864	1,296		4,968
15		30	50	335	15	20	15	340
1,944		5,832	6,264	75,267	2,376	3,996	4,968	71,172
36	53	19	40	1,390	288	70	39	891
6,372	5,400	2,160	4,752	173,133	17,496	5,184	4,428	87,156
26	14	92	158	1,510	535	74	205	2,311
1,620	1,188	7,452	13,338	136,425	55,220	6,696	45,468	242,654

26年9月	26年10月	26年11月	26年12月	年 計	27年1月	27年2月	27年3月	年度 計
457,227	558,813	433,265	495,341	5,477,821	337,232	329,190	408,207	5,561,826
289,040,449	330,570,405	283,524,134	366,938,639	3,647,045,135	263,780,016	247,941,521	297,063,344	3,696,827,783
632	592	654	741	666	782	753	728	665
187,789	277,676	172,085	173,742	2,126,506	20,234	12,629	19,922	2,133,258
105,702,245	134,215,087	106,480,744	126,449,993	1,222,977,408	22,932,584	10,932,621	16,240,444	1,229,599,169
126	180	190	761	6,268	214	230	658	5,542
59,076	45,900	76,896	528,444	3,710,474	155,844	151,632	371,412	3,149,388
2,797	5,275	10,088	4,063	84,302	4,732	3,535	12,708	95,692
1,498,932	2,186,568	4,464,504	3,064,230	46,161,659	3,342,492	2,982,172	6,780,898	51,956,850
							46	46
							22,680	22,680
2,783	4,177	7,677	3,109	62,872	2,625	5,161	8,326	63,631
1,415,976	2,298,409	4,050,534	2,798,345	41,893,554	2,206,663	4,455,884	5,483,359	41,401,706
102,983	99,909	107,570	121,005	1,290,349	119,548	123,474	169,944	1,345,399
54,276,745	58,989,300	65,828,878	81,945,904	781,824,538	86,560,209	87,055,134	112,366,527	836,660,264
15	13	26	19	6,275	251	522	194	3,169
25,812	34,733	66,366	36,861	5,852,755	188,568	456,732	143,964	1,736,770
160,734	171,583	135,629	192,642	1,901,249	189,628	183,639	196,409	1,915,089
126,061,663	132,800,408	102,556,212	152,114,862	1,544,624,747	148,393,656	141,907,346	155,654,060	1,532,300,956

生鮮水産物魚種別・産地別取扱高 — 天然まだい類

産地	26年1月	26年2月	26年3月	26年4月	26年5月	26年6月	26年7月	26年8月
総計	81,098	74,515	124,206	232,632	372,921	307,912	236,595	178,448
平均単価	76,341,919	73,978,715	105,405,999	157,087,591	208,473,867	170,192,389	168,336,780	148,795,104
福岡	941	993	849	675	559	553	711	834
東シナ海	19,736	7,946	6,020	52,472	311,231	249,776	186,703	139,495
香岐	23,558,238	9,050,452	6,209,905	35,214,329	172,861,733	138,209,080	130,883,955	117,771,450
対馬	113	724	926	611	375	230	1,256	597
五島	101,745	478,409	636,195	286,092	146,016	119,664	718,416	456,516
佐賀	2,267	3,216	2,466	20,889	3,240	13,298	2,234	510
長崎	1,933,682	2,620,435	2,063,305	11,137,775	1,832,090	6,632,853	1,395,468	423,144
鹿児島	1,888	2,511	5,862	8,698	2,963	2,570	2,275	623
その他	2,211,858	3,649,677	5,120,558	8,377,288	2,422,093	1,490,939	1,578,756	546,371
平均単価	40,906	37,932	79,933	129,449	47,809	36,782	39,523	30,182
福岡	36,443,898	38,243,401	64,627,452	88,084,241	26,866,304	20,989,912	31,453,122	24,402,817
東シナ海	30		4,036	166	3	183	146	4
香岐	13,860		4,875,429	85,147	7,862	170,316	142,949	11,664
対馬	16,158	22,186	24,963	20,347	7,300	5,073	4,458	7,037
五島	12,078,638	19,936,341	21,873,155	13,902,719	4,337,769	2,579,625	2,164,114	5,183,142
佐賀								
長崎								
鹿児島								
その他								

生鮮水産物魚種別・産地別取扱高 — 養殖まだい類

産地	26年1月	26年2月	26年3月	26年4月	26年5月	26年6月	26年7月	26年8月
総計	154,365	134,155	155,958	130,202	128,840	110,899	128,028	154,531
平均単価	140,774,768	118,458,056	135,854,511	115,343,703	112,220,664	95,859,060	110,086,886	132,053,722
福岡	912	883	871	886	871	864	860	855
東シナ海	129							
香岐	136,504							
対馬	110							
五島	34,230							
佐賀					977			
長崎	7,483	8,352	12,888	7,363	897,682	7,470	7,760	6,243
鹿児島	6,672,358	7,143,238	11,054,936	6,307,793	6,330,563	6,404,395	4,940,875	8,618,202
その他	146,643	125,803	143,070	122,839	120,393	103,139	121,785	143,410
平均単価	133,931,676	111,314,818	124,799,575	109,035,910	104,992,419	89,454,665	105,146,011	123,435,520

(単位/上段:kg 下段:円 平均単価:円)

26年9月	26年10月	26年11月	26年12月	年 計	27年1月	27年2月	27年3月	年度 計
205,855	276,224	189,156	205,449	2,485,011	99,270	100,450	140,389	2,545,301
136,852,446	169,159,194	140,722,592	169,294,082	1,724,640,678	92,732,358	89,784,965	120,663,113	1,772,094,481
665	612	744	824	694	934	894	859	696
135,515	192,544	129,340	146,066	1,576,844	15,809	8,857	13,570	1,581,378
90,705,117	112,734,427	94,397,434	116,389,577	1,047,985,697	21,321,137	9,734,933	14,216,414	1,054,439,586
66	156	184	665	5,903	166	224	542	5,072
46,224	42,228	75,816	498,960	3,606,281	134,784	149,472	332,532	3,006,720
650	1,637	5,704	3,174	59,285	3,291	2,503	11,709	68,839
476,280	568,512	2,762,964	2,614,626	34,461,134	2,975,724	2,529,868	6,174,684	39,523,988
							46	46
							22,680	22,680
818	1,032	3,632	1,068	33,940	1,679	2,766	5,369	33,493
934,188	1,009,705	2,250,911	1,527,206	31,119,550	1,925,107	3,740,924	4,669,579	30,473,067
55,065	60,902	45,207	47,991	651,681	59,076	61,520	80,060	693,566
34,231,073	42,093,186	37,106,377	41,105,818	485,647,601	51,843,401	53,491,399	71,582,922	523,250,572
15	13	26	17	4,639	251	522	182	1,528
25,812	34,733	66,366	32,065	5,466,203	188,568	456,732	140,724	1,362,938
13,726	19,940	5,063	6,468	152,719	18,998	24,058	28,911	161,379
10,433,752	12,676,403	4,062,724	7,125,830	116,354,212	14,343,637	19,681,637	23,523,578	120,014,930

26年9月	26年10月	26年11月	26年12月	年 計	27年1月	27年2月	27年3月	年度 計
139,393	148,988	144,129	193,936	1,723,424	173,666	164,094	174,773	1,791,479
118,104,206	122,584,195	113,564,548	155,375,629	1,470,279,948	140,636,005	127,975,847	138,580,592	1,482,385,057
847	823	788	801	853	810	780	793	827
				129				
				136,504				
				110				
				34,230				
	1,211	1,806	1,416	5,410				5,410
	878,369	1,358,443	1,098,555	4,233,049				4,233,049
10,310	9,049	22,696	26,948	137,683	15,541	18,504	17,055	160,060
8,087,921	7,142,093	17,014,501	20,198,866	109,915,741	12,288,818	13,335,680	12,087,483	122,757,190
129,083	138,728	119,627	165,572	1,580,092	158,125	145,590	157,718	1,626,009
110,016,285	114,563,733	95,191,604	134,078,208	1,355,960,424	128,347,187	114,640,167	126,493,109	1,355,394,818

生鮮水産物魚種別・産地別取扱高 — きだい類

産地	26年1月	26年2月	26年3月	26年4月	26年5月	26年6月	26年7月	26年8月
総計	38,266	81,805	65,753	78,716	68,047	70,776	86,269	51,714
平均単価	18,450.969	29,221.815	28,608.827	29,195.381	26,324.633	26,034.912	37,106.964	25,022.628
福岡	482	357	435	371	387	368	430	484
東シナ海	3,808	1,771	3,374	29,273	32,685	45,217	51,466	20,220
壱岐	1,519,929	563,745	1,092,735	10,301,958	11,651,688	16,889,688	21,948,084	9,558,000
対馬			6		18			
五島			1,050		6,804			
佐賀	301	130	680	1,341	696	587	6,841	2,034
長崎	154,980	70,560	305,919	624,456	295,596	243,864	3,719,520	1,123,308
鹿児島								
その他	906	1,557	2,157	1,922	2,255	1,914	1,638	1,611
	286,230	477,120	724,185	504,252	559,224	547,776	454,032	635,256
	24,343	76,083	51,820	39,939	27,144	22,937	26,180	24,593
	11,643,345	26,722,920	20,443,658	14,039,255	10,572,617	8,300,772	10,940,724	11,615,616
	8,908	2,264	7,716	6,241	5,249	121	144	3,256
	4,846,485	1,387,470	6,041,280	3,725,460	3,238,704	52,812	44,604	2,090,448

生鮮水産物魚種別・産地別取扱高 — ちだい類

産地	26年1月	26年2月	26年3月	26年4月	26年5月	26年6月	26年7月	26年8月
総計	28,358	29,624	16,186	24,349	37,120	39,334	37,388	21,019
平均単価	14,822.021	8,919.006	4,116.400	6,619.417	9,320.194	10,033.448	11,230.105	6,132.564
福岡	523	301	254	272	251	255	300	292
東シナ海	1,191	394	408	11,723	31,573	33,515	32,244	16,798
壱岐	527,783	140,438	179,130	3,722,166	8,147,520	8,749,468	9,932,544	5,093,280
対馬								
五島								
佐賀		6	29	30	30		6	
長崎		2,100	9,975	8,748	8,640		2,700	
鹿児島	33	8	346	428	24	230	9	
その他	7,980	3,150	106,470	122,040	6,804	44,064	3,024	
	19		150	235	45	677	360	12
	5,880		17,745	81,972	8,424	135,756	113,292	1,404
	3,415	2,272	8,162	4,420	2,269	3,885	4,448	4,027
	2,192,883	940,843	2,094,782	1,124,863	526,500	940,680	1,080,308	993,600
				145	1,105	215	162	
				46,440	202,068	46,008	71,280	
	23,700	26,944	7,091	7,368	2,074	812	159	182
	12,087,495	7,832,475	1,708,298	1,513,188	420,238	117,472	26,957	44,280

(単位/上段:kg 下段:円 平均単価:円)

26年9月	26年10月	26年11月	26年12月	年 計	27年1月	27年2月	27年3月	年度 計
80,482	72,345	67,692	71,311	833,176	55,190	52,032	71,047	825,621
26,265,276	25,198,344	21,669,120	34,898,634	327,997,503	25,028,136	24,779,844	31,110,588	332,634,460
326	348	320	489	394	453	476	438	403
30,268	33,706	18,856	9,742	280,386	3,760	3,428	4,703	283,324
9,540,180	10,530,432	6,167,448	4,616,622	104,380,509	1,376,028	1,087,020	1,434,456	105,101,604
			90	114	30		20	158
			27,324	35,178	16,200		8,640	58,968
2,136	3,633	4,329	884	23,592	1,436	1,021	848	25,786
1,020,600	1,616,436	1,688,040	449,064	11,312,343	364,608	449,064	529,848	12,124,404
1,869	1,908	2,080	621	20,438	921	2,361	2,464	21,564
459,216	400,140	381,780	170,964	5,600,175	272,592	707,076	707,292	5,799,600
29,925	24,342	34,622	41,752	423,680	40,182	36,530	55,359	403,505
10,038,708	8,485,668	10,734,876	19,506,744	163,044,903	18,889,200	17,454,528	23,380,380	163,959,088
							12	12
							3,240	3,240
16,284	8,756	7,805	18,222	84,966	8,861	8,692	7,641	91,272
5,206,572	4,165,668	2,696,976	10,127,916	43,624,395	4,109,508	5,082,156	5,046,732	45,587,556

26年9月	26年10月	26年11月	26年12月	年 計	27年1月	27年2月	27年3月	年度 計
29,521	58,252	30,825	23,714	375,690	7,584	11,628	14,405	335,139
7,315,349	12,920,148	7,325,230	7,120,748	105,874,630	3,165,200	4,993,974	3,924,827	90,101,204
248	222	238	300	282	417	429	272	269
20,641	49,657	22,736	17,256	238,136	375	139	368	237,025
5,103,864	10,541,340	5,739,552	5,289,030	63,166,115	122,559	35,640	110,052	62,587,015
30	18			149		6		120
6,048	2,592			40,803		2,160		30,888
6		55		1,139		6	136	894
972		13,500		308,004		2,160	69,562	262,126
14	22	132		1,666			271	1,768
648	7,344	53,244		425,709			42,876	444,960
7,547	5,475	4,910	4,117	54,947	3,880	6,408	12,038	63,424
1,866,155	1,236,492	933,790	1,081,512	15,012,408	1,532,045	2,582,226	3,309,638	17,207,809
				1,627				1,627
				365,796				365,796
1,283	3,080	2,992	2,341	78,026	3,329	5,069	1,592	30,281
337,662	1,132,380	585,144	750,206	26,555,795	1,510,596	2,371,788	392,699	9,202,610

生鮮水産物魚種別・産地別取扱高 — その他のたい類

産地	26年1月	26年2月	26年3月	26年4月	26年5月	26年6月	26年7月	26年8月
総計	1,199	927	4,209	18,996	16,510	5,215	3,912	2,178
	1,793,761	509,388	1,746,078	6,082,990	3,742,796	976,827	982,770	713,880
平均単価	1,496	550	415	320	227	187	251	328
福岡	465	475	316	1,510	13,650	4,272	3,408	1,950
	194,355	197,505	113,169	369,067	3,080,733	805,808	820,314	634,586
東シナ海								
香岐			24			24	6	
			10,500			4,968	1,620	
対馬	5		23	41	55	32	5	
	1,575		8,085	15,120	11,556	5,832	540	
五島								
佐賀	10	34	259	541	228	79	110	40
	4,200	31,836	108,465	213,364	64,067	11,664	29,160	19,764
長崎	561	362	3,404	15,098	1,770	325	171	58
	1,439,344	180,549	1,302,537	4,522,587	408,445	69,974	82,320	21,082
鹿児島	3	2	2					
	6,972	4,494	4,494					
その他	155	54	181	1,806	807	483	212	130
	147,315	95,004	198,828	962,852	177,995	78,581	48,816	38,448

生鮮水産物魚種別・産地別取扱高 — あまだい類

産地	26年1月	26年2月	26年3月	26年4月	26年5月	26年6月	26年7月	26年8月
総計	25,447	26,189	33,949	52,925	38,175	33,023	20,435	21,346
	35,345,593	31,080,367	37,554,737	59,418,959	46,019,136	43,107,097	29,517,913	22,609,575
平均単価	1,389	1,187	1,106	1,123	1,205	1,305	1,444	1,059
福岡	2,756	4,471	5,528	13,509	23,816	26,718	14,328	5,744
	2,768,802	4,772,426	7,547,048	20,092,390	33,648,913	35,985,480	21,727,442	10,561,311
東シナ海								
香岐								
対馬	152	37	44	46	62	85	69	11
	112,613	48,090	36,645	31,644	88,668	83,138	108,702	13,500
五島								
佐賀	517	477	771	924	1,142	224	97	197
	954,104	580,755	858,743	1,058,940	1,239,192	252,774	125,442	215,136
長崎	20,526	15,943	15,343	26,593	5,151	5,114	5,916	4,183
	29,989,904	22,949,347	23,655,608	33,008,224	6,573,118	5,919,264	7,440,800	6,246,936
鹿児島						12		
						11,880		
その他	1,496	5,261	12,263	11,853	8,004	870	25	11,211
	1,520,170	2,729,749	5,456,693	5,227,761	4,469,245	854,561	115,527	5,572,692

(単位/上段:kg 下段:円 平均単価:円)

26年9月	26年10月	26年11月	26年12月	年 計	27年1月	27年2月	27年3月	年度 計
1,976	3,004	1,463	931	60,520	1,522	986	7,593	64,286
503,172	708,524	242,644	249,546	18,252,376	2,218,317	406,891	2,784,224	19,612,581
255	236	166	268	302	1,458	413	367	305
1,365	1,769	1,153	678	31,011	290	205	1,281	31,531
353,084	408,888	176,310	154,764	7,308,583	112,860	75,028	479,522	7,470,964
30	6	6	6	102	18		96	192
6,804	1,080	1,080	2,160	28,212	4,860		30,240	52,812
5	5		5	176	5	5	15	173
1,080	1,620		540	45,948	2,160	1,080	6,804	46,332
82	4	27	4	1,418	25	34	222	1,396
21,924	2,851	6,156	1,620	515,071	8,964	7,884	63,612	451,030
136	141	135	197	22,358	869	512	5,432	24,844
52,888	31,861	39,334	52,964	8,203,885	2,006,745	191,301	2,006,104	9,485,605
			2	9				2
			4,796	20,756				4,796
358	1,079	142	39	5,446	315	230	547	6,148
67,392	262,224	19,764	32,702	2,129,921	82,728	131,598	197,942	2,101,042

26年9月	26年10月	26年11月	26年12月	年 計	27年1月	27年2月	27年3月	年度 計
23,307	23,475	27,063	16,601	341,935	23,883	19,333	44,520	344,086
24,893,762	28,479,771	31,769,335	28,426,736	418,222,981	32,061,940	26,611,814	51,676,746	424,592,784
1,068	1,213	1,174	1,712	1,223	1,342	1,376	1,161	1,234
6,879	6,424	2,778	1,004	113,955	3,801	4,391	5,453	114,845
12,842,474	11,540,846	5,005,973	1,838,689	168,331,794	3,478,498	4,647,887	6,590,418	167,960,321
							7	7
							4,320	4,320
7	28	42	86	669	40	40	109	625
5,400	14,580	18,900	157,464	719,344	56,160	49,680	143,424	771,260
325	351	1,352	807	7,184	633	1,404	794	8,250
418,284	384,264	2,648,808	1,388,081	10,124,523	947,992	2,227,262	900,104	11,806,279
3,265	5,174	12,450	11,732	131,390	16,331	13,419	26,765	136,093
4,269,953	7,255,321	17,775,170	22,125,465	187,209,110	25,207,232	19,547,071	37,632,784	193,001,338
				12				12
				11,880				11,880
12,831	11,498	10,441	2,972	88,725	3,078	79	11,392	84,254
7,357,651	9,284,760	6,320,484	2,917,037	51,826,330	2,372,058	139,914	6,405,696	51,037,386

生鮮水産物魚種別・産地別取扱高 — きす類

産地	26年1月	26年2月	26年3月	26年4月	26年5月	26年6月	26年7月	26年8月
総計	1,541 848,925	1,302 661,185	1,695 948,045	3,329 1,944,216	10,701 9,085,932	8,651 5,856,084	5,416 3,212,892	4,291 1,921,536
平均単価	551	508	559	584	849	677	593	448
福岡				720 536,868	8,902 8,260,596	7,044 4,995,756	4,741 2,789,748	3,920 1,634,688
東シナ海								
香岐								
対馬								
五島								
佐賀	8 2,100	4 525		110 164,700	12 13,932	594 374,112	290 246,888	141 124,092
長崎		8 5,565	36 20,265		30 18,792	173 80,460	20 8,640	200 151,956
鹿児島				196 104,652				
その他	1,533 846,825	1,290 655,095	1,659 927,780	2,303 1,137,996	1,757 792,612	840 405,756	365 167,616	30 10,800

生鮮水産物魚種別・産地別取扱高 — いさき類

産地	26年1月	26年2月	26年3月	26年4月	26年5月	26年6月	26年7月	26年8月
総計	42,886 21,709,037	35,628 23,035,059	70,948 43,441,333	105,264 64,774,132	219,186 124,513,505	272,232 125,646,098	141,087 94,757,906	61,910 58,089,160
平均単価	506	647	612	615	568	462	672	938
福岡	4,928 4,843,440	5,502 5,626,845	6,598 7,269,969	10,657 9,590,079	53,504 33,040,270	142,222 59,386,795	35,766 23,060,209	21,719 17,873,313
東シナ海								
香岐	54 36,225	234 169,260	162 134,610	236 155,736	806 481,896	1,182 452,952	300 190,944	464 431,568
対馬	50 41,475	135 103,845	969 1,107,015	3,433 3,377,699	2,999 2,495,330	6,463 3,549,096	22,113 17,902,955	12,241 14,414,264
五島								
佐賀	67 50,715	450 377,055	1,409 1,050,809	240 403,056	1,432 1,549,271	4,588 2,203,632	508 427,572	282 146,772
長崎	37,647 16,580,207	28,833 16,682,181	61,468 33,620,000	88,710 50,266,317	160,287 86,821,652	115,813 59,120,333	79,695 50,528,515	22,964 19,971,088
鹿児島			271 212,625	274 215,460	99 55,080	1,021 461,052	197 100,224	1,128 651,888
その他	140 156,975	474 75,873	71 46,305	1,714 765,785	59 70,006	943 472,238	2,508 2,547,487	3,112 4,600,267

(単位/上段:kg 下段:円 平均単価:円)

26年9月	26年10月	26年11月	26年12月	年 計	27年1月	27年2月	27年3月	年度 計
4,541	9,099	3,877	5,126	59,569	1,554	957	1,472	59,014
1,916,892	2,252,934	915,624	1,332,072	30,896,337	845,100	567,324	1,059,372	30,909,978
422	248	236	260	519	544	593	720	524
4,242	8,809	3,830	5,004	47,212				47,212
1,702,404	2,193,210	888,084	1,282,608	24,283,962				24,283,962
					4			4
					1,404			1,404
153	14	5	16	1,347	44		92	1,471
106,272	8,640	3,240	11,664	1,056,165	25,812		72,360	1,151,712
12	19	36	7	541			27	524
1,836	13,932	23,220	2,160	326,826			10,584	311,580
				196				196
				104,652				104,652
134	257	6	99	10,273	1,506	957	1,353	9,607
106,380	37,152	1,080	35,640	5,124,732	817,884	567,324	976,428	5,056,668

26年9月	26年10月	26年11月	26年12月	年 計	27年1月	27年2月	27年3月	年度 計
78,031	56,682	58,875	19,569	1,162,298	48,739	46,106	106,744	1,214,425
53,054,100	31,727,085	29,604,745	10,985,770	681,337,930	24,961,759	27,494,542	65,757,076	711,365,878
680	560	503	561	586	512	596	616	586
45,371	24,231	27,016	5,146	382,660	3,053	8,589	12,592	389,866
29,607,790	11,596,543	12,394,696	2,571,513	216,861,462	3,011,116	7,563,747	11,097,457	220,793,528
1,189	299	432	408	5,766	140	288	575	6,319
636,444	127,440	195,804	306,828	3,319,707	117,072	219,780	347,868	3,664,332
14,250	11,975	2,085	425	77,138	1,509	481	1,498	79,472
12,654,576	9,708,120	1,724,004	347,652	67,426,031	843,372	474,444	1,466,424	68,957,936
534	376	506	975	11,367	378	163	522	10,504
186,084	183,654	336,420	459,756	7,374,796	384,048	209,746	382,860	6,872,871
15,041	18,661	28,118	11,704	668,941	43,593	35,046	91,290	710,922
8,255,414	9,461,340	14,742,508	6,724,381	372,773,936	20,577,531	18,776,719	52,331,247	397,577,045
	477		717	4,184	61	174	205	4,353
	89,640		392,040	2,178,009	27,540	104,760	109,728	2,207,412
1,646	663	718	194	12,242	5	1,365	62	12,989
1,713,792	560,348	211,313	183,600	11,403,989	1,080	145,346	21,492	11,292,754

生鮮水産物魚種別・産地別取扱高 — はた類

産地	26年1月	26年2月	26年3月	26年4月	26年5月	26年6月	26年7月	26年8月
総計	10,582	10,492	11,809	16,352	17,647	16,173	16,720	9,546
	23,438,098	24,684,519	17,881,427	18,118,053	20,026,044	21,128,497	28,902,662	21,306,531
平均単価	2,215	2,353	1,514	1,108	1,135	1,306	1,729	2,232
福岡	1,751	1,129	1,498	5,950	5,977	4,837	3,265	2,243
	2,533,045	1,432,863	1,684,710	5,645,055	5,413,926	6,259,882	5,051,170	5,972,032
東シナ海								
香岐	104	18	16	50	221	99	210	206
	449,433	42,631	25,536	65,718	177,552	50,220	248,789	450,824
対馬	564	328	1,308	721	983	1,502	1,737	760
	1,013,884	617,090	2,289,518	903,667	1,268,839	1,479,759	2,282,333	1,315,170
五島								
佐賀	846	598	827	1,404	1,275	1,113	1,535	703
	2,368,666	1,258,586	1,093,832	2,437,075	3,050,960	3,216,085	5,134,551	2,444,882
長崎	6,140	6,833	7,116	6,556	8,517	8,236	9,831	5,398
	15,300,223	19,587,163	11,585,747	7,537,494	9,217,794	9,259,773	15,980,661	10,467,435
鹿児島	33	18		50		48	75	
	189,420	42,536		173,383		149,536	112,839	
その他	1,144	1,568	1,044	1,621	674	338	67	236
	1,583,427	1,703,650	1,202,084	1,355,661	896,973	713,242	92,319	656,188

生鮮水産物魚種別・産地別取扱高 — さわら類

産地	26年1月	26年2月	26年3月	26年4月	26年5月	26年6月	26年7月	26年8月
総計	193,464	129,437	102,245	105,031	40,729	22,446	47,961	55,003
	124,136,496	86,516,311	99,449,667	88,135,326	28,608,043	17,792,017	34,894,602	41,884,350
平均単価	642	668	973	839	702	793	728	761
福岡	107,773	45,575	22,986	28,497	10,848	10,995	34,040	41,004
	77,685,013	34,334,894	24,244,760	29,765,969	6,889,579	9,321,782	24,739,067	31,605,923
東シナ海								
香岐	4,241	4,933	6,921	2,818	39			104
	3,519,515	6,032,528	9,502,138	3,449,560	33,480			78,829
対馬	33,022	42,633	3,589	2,743	131	26	439	446
	7,650,137	12,814,789	3,517,610	2,550,630	127,072	18,338	447,843	345,025
五島				16				
				15,120				
佐賀	35,290	15,397	14,091	2,399	1,333	1,759	3,992	6,403
	28,085,589	18,502,028	18,011,032	2,337,645	829,418	1,414,941	3,433,228	5,285,656
長崎	7,267	10,193	3,001	1,134	82	374	950	1,786
	4,772,187	7,029,044	3,485,594	1,044,014	57,240	387,439	707,194	1,357,459
鹿児島	25	5	283	48	1,014	2,268	217	118
	21,000	1,050	175,140	58,266	446,953	723,222	66,663	43,632
その他	5,846	10,701	51,374	67,376	27,282	7,024	8,323	5,142
	2,403,055	7,801,978	40,513,393	48,914,122	20,224,301	5,926,295	5,500,607	3,167,826

(単位/上段:kg 下段:円 平均単価:円)

26年9月	26年10月	26年11月	26年12月	年 計	27年1月	27年2月	27年3月	年度 計
18,172	23,723	35,851	30,858	217,925	11,487	10,838	12,411	219,778
42,218,420	61,726,099	86,607,309	120,261,092	486,298,751	27,404,597	26,623,486	19,461,444	493,784,234
2,323	2,602	2,416	3,897	2,231	2,386	2,456	1,568	2,247
4,248	4,750	5,971	3,001	44,620	1,870	1,439	1,987	45,538
8,074,862	11,475,810	12,573,857	8,469,738	74,586,950	2,709,447	1,622,118	2,111,140	75,379,037
205	224	695	737	2,785	258	27	22	2,954
531,942	950,615	2,357,694	3,213,216	8,564,170	1,192,428	51,462	49,507	9,339,967
1,113	1,425	2,122	1,082	13,645	619	356	660	13,080
2,333,095	3,239,966	4,567,492	2,857,616	24,168,429	1,183,540	566,827	976,870	22,975,174
1,663	2,942	5,384	2,738	21,028	871	677	800	21,105
5,668,133	9,717,175	17,631,459	13,494,601	67,516,005	2,788,552	1,165,483	1,146,873	67,895,829
10,560	12,558	19,740	21,681	123,166	6,565	7,576	8,358	125,576
24,775,061	34,691,991	46,728,929	86,797,739	291,930,010	17,660,383	22,370,054	14,640,780	300,128,094
		22	7	253		20		222
		109,296	11,340	788,350		59,141		615,535
383	1,824	1,917	1,612	12,428	1,304	743	584	11,303
835,327	1,650,542	2,638,582	5,416,842	18,744,837	1,870,247	788,401	536,274	17,450,598

26年9月	26年10月	26年11月	26年12月	年 計	27年1月	27年2月	27年3月	年度 計
83,538	116,973	126,830	286,384	1,310,041	281,333	381,855	413,473	1,961,556
48,317,722	55,286,940	65,506,754	240,678,442	931,206,670	166,933,067	300,787,616	366,535,557	1,455,360,436
578	473	516	840	711	593	788	886	742
53,464	57,322	68,506	100,022	581,032	83,962	25,175	25,664	539,499
30,116,998	30,090,834	45,177,161	98,545,776	442,517,756	65,150,170	21,454,628	34,075,701	426,933,588
							51	51
							51,840	51,840
1,849	1,632	726	571	23,834	5,627	15,224	11,704	40,294
1,497,252	1,135,547	340,552	574,129	26,163,530	5,434,114	19,238,659	19,165,144	50,947,266
4,020	6,167	18,602	10,547	122,365	113,673	3,569	5,661	166,024
1,608,071	2,229,967	5,700,415	4,354,981	41,364,878	31,696,590	2,537,352	7,059,874	58,676,158
				16			8	24
				15,120			2,700	17,820
8,274	6,215	8,827	23,722	127,702	27,852	24,296	11,351	126,423
6,602,041	4,164,101	4,199,549	18,464,238	111,329,466	26,935,727	31,467,437	17,357,921	122,491,902
6,374	11,604	7,031	2,637	52,433	3,596	8,851	3,274	47,693
2,946,515	5,086,819	3,184,647	1,983,089	32,041,241	3,229,590	9,187,175	4,159,063	33,330,244
588	1,022	529		6,117	153	56	19	6,032
174,437	214,809	106,164		2,031,336	69,390	27,216	5,994	1,936,746
8,969	33,011	22,609	148,885	396,542	46,470	304,684	355,741	1,035,516
5,372,408	12,364,863	6,798,266	116,756,229	275,743,343	34,417,486	216,875,149	284,657,320	760,974,872

生鮮水産物魚種別・産地別取扱高 — しいら類

産地	26年1月	26年2月	26年3月	26年4月	26年5月	26年6月	26年7月	26年8月
総計	22,808	32,119	39,324	30,656	103,171	170,551	108,242	77,736
平均単価	4,542,015	7,988,063	8,551,281	7,344,358	19,992,203	30,132,425	26,920,549	23,200,776
福岡	199	249	217	240	194	177	249	298
東シナ海					161	5,013	3,479	574
香岐					42,984	605,556	444,960	57,132
対馬	28				107	4,759	3,794	1,026
五島	2,940				15,633	614,339	817,639	273,474
佐賀			63	38	95	378		
長崎	10,879	16,473	3,906	496	5,312	7,653	2,994	805
鹿児島	2,407,941	4,866,360	1,211,911	181,375	1,026,099	1,477,602	492,998	225,521
その他	8,201	8,326	27,840	8,285	6,119	866	825	2,841
	1,481,079	1,842,068	5,995,889	1,966,962	1,031,491	227,452	161,877	502,941
	3,700	7,320	7,499	21,837	91,049	151,882	97,140	72,490
	650,055	1,279,635	1,334,346	5,185,977	17,843,542	27,185,876	25,002,751	22,141,708

生鮮水産物魚種別・産地別取扱高 — とびうお類

産地	26年1月	26年2月	26年3月	26年4月	26年5月	26年6月	26年7月	26年8月
総計	5,853	9,384	14,784	20,207	42,710	60,838	22,853	6,714
平均単価	2,414,370	3,679,725	6,116,565	7,504,812	10,303,329	13,162,816	6,908,799	3,109,957
福岡	413	392	414	371	241	216	302	463
東シナ海								
香岐				12	4,394	4,704	1,925	245
対馬				2,700	997,272	846,612	491,940	62,964
五島								
佐賀		210			125	127		
長崎		60,900			20,736	19,764		
鹿児島		2		21	1,678	4,045	505	111
その他	2,435	8,212	12,840	20,008	23,018	15,151	6,039	1,615
	1,060,395	3,227,280	5,394,165	7,433,532	6,234,084	4,763,448	2,353,752	814,968
	3,418	960	1,944	166	6,491	2,741	208	151
	1,353,975	391,230	722,400	61,560	1,266,451	298,080	36,936	25,704

(単位/上段:kg 下段:円 平均単価:円)

26年9月	26年10月	26年11月	26年12月	年 計	27年1月	27年2月	27年3月	年度 計
151,983	180,453	183,371	42,932	1,143,346	14,388	5,237	3,245	1,071,965
29,974,576	38,080,892	25,902,705	11,287,206	233,917,049	2,953,902	1,251,451	1,007,078	218,048,121
197	211	141	263	205	205	239	310	203
13,604	33,450	52,917	698	109,896	8			109,904
2,317,140	5,126,733	3,645,972	53,806	12,294,283	1,080			12,295,363
403	2,787	615	180	3,985				3,985
64,839	624,089	172,147	66,334	927,409				927,409
2,379	2,605	22,498	2,701	39,897	37			39,906
444,838	479,992	2,490,722	740,588	5,880,165	4,374			5,881,599
				574			264	775
				51,399			42,120	85,644
30	64	415	20	883				867
1,836	2,592	38,642	3,240	68,468				67,208
69,714	92,643	65,050	30,755	306,680	3,177	300		278,899
13,887,802	24,039,791	11,612,091	7,518,326	68,947,817	831,108	87,399		61,380,112
40		610		63,953	8,798	2,881	227	31,492
5,616		82,944		13,298,319	1,745,334	630,699	70,767	6,426,083
65,813	48,904	41,266	8,578	617,478	2,368	2,056	2,754	606,137
13,252,505	7,807,695	7,860,187	2,904,912	132,449,189	372,006	533,353	894,191	130,984,703

26年9月	26年10月	26年11月	26年12月	年 計	27年1月	27年2月	27年3月	年度 計
15,881	11,030	3,744	874	214,872	7,405	12,810	18,211	223,277
4,722,235	3,740,688	1,325,268	289,008	63,277,572	2,946,672	6,364,494	8,066,844	68,444,922
297	339	354	331	294	398	497	443	307
6				11,286				11,286
540				2,402,028				2,402,028
969	7			3,007				3,007
153,576	864			563,998				563,998
4,927	2,555			65,293			8	65,301
1,213,639	850,608			15,721,050			3,240	15,724,290
				462				252
				101,400				40,500
1,519	209			8,090		20		8,108
331,560	34,128			1,558,852		5,400		1,563,937
8,283	8,196	2,620		108,417	1,916	9,283	17,951	114,080
2,969,352	2,835,648	937,008		38,023,632	964,332	4,827,384	7,958,628	42,092,136
177	63	1,124	874	18,317	5,489	3,507	252	21,243
53,568	19,440	388,260	289,008	4,906,612	1,982,340	1,531,710	104,976	6,058,033

生鮮水産物魚種別・産地別取扱高 — すずき類

産地	26年1月	26年2月	26年3月	26年4月	26年5月	26年6月	26年7月	26年8月
総計	22,340 13,642,173	22,534 14,784,247	22,022 14,802,244	35,811 19,553,549	29,959 20,284,547	20,166 16,851,133	20,768 20,654,608	14,081 17,240,909
平均単価	611	656	672	546	677	836	995	1,224
福岡	9,459 3,782,814	6,784 3,155,475	8,577 4,979,269	16,549 8,277,801	22,553 13,955,674	15,471 11,952,208	15,821 14,953,834	8,107 9,712,699
東シナ海								
香岐	134 84,425	21 20,580	58 45,854	165 97,411	121 80,768	62 58,256	16 11,286	9 13,365
対馬	137 40,425	189 52,343	261 94,512	91 63,730	30 14,278	12 5,832	28 35,802	17 14,256
五島								
佐賀	201 130,410	1,985 1,579,553	401 415,506	2,119 1,475,282	917 765,978	439 375,482	655 700,164	18 15,120
長崎	6,752 4,705,111	3,190 2,466,340	3,612 2,754,333	2,821 1,983,259	1,383 1,017,747	1,081 914,503	632 626,133	755 743,163
鹿児島					103 113,854	8 7,020		
その他	5,657 4,898,988	10,365 7,509,956	9,113 6,512,770	14,066 7,656,066	4,852 4,336,248	3,093 3,537,832	3,616 4,327,389	5,175 6,742,306

生鮮水産物魚種別・産地別取扱高 — うなぎ類

産地	26年1月	26年2月	26年3月	26年4月	26年5月	26年6月	26年7月	26年8月
総計	86 288,488	22 92,820	699 703,245	278 158,436	217 84,456	197 1,375,046	2,214 2,718,068	290 204,379
平均単価	3,355	4,219	1,006	570	389	6,980	1,228	705
福岡					17 6,696	89 1,249,992	141 813,100	
東シナ海								
香岐								
対馬								
五島								
佐賀							16 72,900	
長崎	4 8,558					4 8,316	4 23,641	
鹿児島				100 38,880	200 77,760	95 63,612	1,681 885,492	288 194,076
その他	82 279,930	22 92,820	699 703,245	178 119,556		9 53,126	372 922,935	2 10,303

(単位/上段:kg 下段:円 平均単価:円)

26年9月	26年10月	26年11月	26年12月	年 計	27年1月	27年2月	27年3月	年度 計
9,773	18,630	25,668	27,900	269,652	26,539	31,015	27,298	287,608
10,879,976	14,514,282	15,781,244	18,840,622	197,829,534	17,211,654	19,179,165	18,168,713	209,160,402
1,113	779	615	675	734	649	618	666	727
4,373	5,886	10,733	8,320	132,633	4,945	8,199	6,843	127,800
4,325,370	4,252,441	6,715,233	5,639,293	91,702,111	2,622,727	5,446,853	4,819,158	92,673,291
70	47	124	137	964	417	49	2,152	3,369
65,275	34,776	71,766	82,966	666,728	249,669	33,836	1,325,330	2,124,704
		5	150	920	611	199	166	1,309
		5,400	116,640	443,218	225,191	136,382	126,500	744,011
187	351	2,044	1,269	10,586	545	496	678	9,718
207,056	313,955	1,203,471	1,986,928	9,168,905	462,813	337,371	559,756	8,403,376
416	457	2,301	5,835	29,235	10,435	3,879	3,801	33,796
428,318	447,147	1,459,827	4,458,154	22,004,035	7,002,495	2,795,349	3,169,116	25,045,211
7			31	149		9		158
3,672			27,756	152,302		8,262		160,564
4,720	11,889	10,461	12,158	95,165	9,586	18,184	13,658	111,458
5,850,285	9,465,963	6,325,547	6,528,885	73,692,235	6,648,759	10,421,112	8,168,853	80,009,245

26年9月	26年10月	26年11月	26年12月	年 計	27年1月	27年2月	27年3月	年度 計
87	134	178	114	4,516	132	89	205	4,135
102,654	58,104	266,360	49,410	6,101,466	182,455	127,764	275,292	5,602,424
1,180	434	1,496	433	1,351	1,382	1,436	1,343	1,355
	8	8	4	267				267
	5,940	3,348	6,642	2,085,718				2,085,718
9		40		65				65
53,946		45,360		172,206				172,206
1				13	5			14
1,998				42,513	13,975			47,930
77	126	100	110	2,777	75	60		2,912
46,710	52,164	38,880	42,768	1,440,342	29,160	23,328		1,492,830
		30		1,394	52	29	205	877
		178,772		2,360,687	139,320	104,436	275,292	1,803,740

生鮮水産物魚種別・産地別取扱高 — あゆ類

産地	26年1月	26年2月	26年3月	26年4月	26年5月	26年6月	26年7月	26年8月
総計			206	2,203	5,235	6,941	5,660	5,587
			294,211	3,252,474	7,574,904	10,035,144	7,713,684	7,847,572
平均単価			1,428	1,476	1,447	1,446	1,363	1,405
福岡						10,800	12,960	71,820
東シナ海								
香岐								
対馬								
五島								
佐賀								
長崎								
鹿児島								
その他			206	2,203	5,235	6,941	5,660	5,587
			294,211	3,252,474	7,574,904	10,024,344	7,700,724	7,775,752

生鮮水産物魚種別・産地別取扱高 — その他の淡水魚類

産地	26年1月	26年2月	26年3月	26年4月	26年5月	26年6月	26年7月	26年8月
総計	475	355	866	2,576	2,220	2,132	1,299	1,785
	853,866	750,568	775,409	884,821	818,567	745,191	551,037	625,147
平均単価	1,798	2,114	895	343	369	350	424	350
福岡	32		411	1,871	1,240	352	118	1,507
	12,999		66,150	376,768	455,266	387,614	142,419	501,022
東シナ海								
香岐								
対馬	7							
	525							
五島								
佐賀		16		16		8	59	
		1,680		2,160		540	47,563	
長崎	131	66	212	30	81	267	216	67
	87,465	29,715	108,675	15,012	34,992	65,988	41,580	14,937
鹿児島								21
								30,715
その他	305	273	243	659	899	1,505	906	190
	752,877	719,173	600,584	490,881	328,309	291,049	319,475	78,473

26年9月	26年10月	26年11月	26年12月	年 計	27年1月	27年2月	27年3月	年度 計
1,981	1,539	780	446	30,578			506	30,878
2,879,658	2,530,494	1,289,088	540,864	43,958,093			900,361	44,564,243
1,454	1,644	1,653	1,213	1,438			1,779	1,443
7,344				102,924				102,924
							12	12
							35,856	35,856
	12			12				12
	12,960			12,960				12,960
1,981	1,527	780	446	30,566			494	30,854
2,872,314	2,517,534	1,289,088	540,864	43,842,209			864,505	44,412,503

26年9月	26年10月	26年11月	26年12月	年 計	27年1月	27年2月	27年3月	年度 計
1,197	289	349	296	13,839	164	204	1,026	13,537
551,676	395,604	811,924	690,530	8,454,340	422,280	515,106	643,032	7,654,915
461	1,369	2,326	2,333	611	2,575	2,525	627	565
1,138	191	60	35	6,955			412	6,924
457,532	276,459	85,547	65,696	2,827,472			69,984	2,818,307
		8		15				8
		4,320		4,845				4,320
				99				83
				51,943				50,263
	50	22	33	1,175	8	15	68	857
	46,980	31,666	14,796	491,806	4,320	12,960	37,908	321,139
27	26	12	7	93				93
36,569	33,350	18,674	13,068	132,376				132,376
32	22	247	221	5,502	156	189	546	5,572
57,575	38,815	671,717	596,970	4,945,898	417,960	502,146	535,140	4,328,510

生鮮水産物魚種別・産地別取扱高 — えび類合計

産地	26年1月	26年2月	26年3月	26年4月	26年5月	26年6月	26年7月	26年8月
総計	19,161	15,270	20,421	22,292	28,111	33,114	30,819	20,962
平均単価	50,163.340	45,361.237	57,250.897	57,703.734	59,868.471	54,659.581	58,798.086	60,427.636
福岡	2,618	2,971	2,804	2,589	2,130	1,651	1,908	2,883
東シナ海	247	931	370	2,269	12,255	18,755	19,055	10,857
香岐	289,237	1,309,642	657,634	1,579,683	5,679,828	8,656,308	15,735,881	14,992,560
対馬		32						
五島		53,025						
佐賀	143	28	119	263	588	805	725	257
長崎	531,563	73,710	169,071	444,895	679,243	1,047,438	933,314	648,216
鹿児島	2,069	844	730	1,007	1,806	1,308	1,517	2,087
その他	7,980,115	3,599,727	3,507,533	4,396,983	7,284,397	4,875,495	6,322,024	11,125,632
	2,395	1,329	1,010	1,458	2,461	2,613	1,303	364
	12,124,035	6,873,825	5,261,617	5,598,169	11,699,748	12,312,658	7,340,544	1,950,459
	14,307	12,106	18,192	17,295	11,001	9,633	8,219	7,397
	29,238,390	33,451,308	47,655,042	45,684,004	34,525,255	27,767,682	28,466,323	31,710,769

生鮮水産物魚種別・産地別取扱高 — いせえび類

産地	26年1月	26年2月	26年3月	26年4月	26年5月	26年6月	26年7月	26年8月
総計	369	666	1,184	1,557	1,736	686	714	1,292
平均単価	2,653.283	4,698.890	7,897.230	8,189.607	7,940.980	4,118.611	4,513.574	7,076.119
福岡	7,190	7,055	6,670	5,260	4,574	6,004	6,322	5,477
東シナ海	6							
香岐	11,340							
対馬								
五島								
佐賀	9		4	11	39	126	12	7
長崎	41,108	2,100	10,206	52,142	187,962	602,370	57,164	33,264
鹿児島	142	273	608	842	1,459	512	522	1,120
その他	876,862	1,547,112	3,405,914	4,078,005	6,448,379	3,201,259	3,437,106	6,215,466
			138	114		19	77	126
			931,102	639,241		123,120	433,663	632,319
	212	393	434	590	238	29	103	39
	1,723,973	3,149,678	3,550,008	3,420,219	1,304,639	191,862	585,641	195,070

(単位/上段:kg 下段:円 平均単価:円)

26年9月	26年10月	26年11月	26年12月	年 計	27年1月	27年2月	27年3月	年度 計
16,814	21,745	29,835	39,627	298,171	33,242	22,730	23,331	322,622
48,652,627	56,421,430	64,360,269	125,540,565	739,207,873	58,552,870	54,418,913	63,610,335	763,014,517
2,894	2,595	2,157	3,168	2,479	1,761	2,394	2,726	2,365
5,046	7,135	6,073	1,710	84,703	389	932	675	85,151
7,529,598	8,152,294	5,597,100	1,672,596	71,852,361	688,920	1,561,704	1,328,594	73,175,066
				32				
				53,025				
232	274	253	774	4,461	943	97	76	5,287
516,294	404,200	558,684	461,700	6,468,328	263,660	264,384	256,327	6,478,355
2,946	2,608	4,425	3,506	24,853	1,238	1,453	896	24,797
14,892,505	11,004,700	11,423,792	18,415,514	104,828,417	5,958,198	7,576,415	4,342,068	107,617,723
2	6	1,332	2,595	16,868	832	369	462	13,797
11,880	48,600	7,343,190	15,399,310	85,964,035	4,495,176	2,416,252	3,269,690	71,885,676
8,588	11,722	17,752	31,042	167,254	29,840	19,879	21,222	193,590
25,702,350	36,811,636	39,437,503	89,591,445	470,041,707	47,146,916	42,600,158	54,413,656	503,857,697

26年9月	26年10月	26年11月	26年12月	年 計	27年1月	27年2月	27年3月	年度 計
1,434	1,768	1,735	2,768	15,909	715	588	1,160	16,153
7,031,715	8,442,812	9,753,425	18,267,944	90,584,190	4,637,305	4,301,597	7,528,403	91,802,092
4,904	4,775	5,622	6,600	5,694	6,486	7,316	6,490	5,683
			3	9			6	9
			2,484	13,824			15,552	18,036
7	5		4	224	7	1	16	235
13,662	19,008		22,140	1,041,126	34,268	8,424	78,127	1,108,531
817	342	201	323	7,161	142	325	627	7,232
3,952,688	1,658,738	1,036,293	2,302,334	38,160,156	949,050	2,324,095	3,800,772	39,404,185
			8	482		21	123	488
			53,914	2,813,359		132,592	747,350	2,762,199
610	1,421	1,534	2,430	8,033	566	241	388	8,189
3,065,365	6,765,066	8,717,132	15,887,072	48,555,725	3,653,987	1,836,486	2,886,602	48,509,141

生鮮水産物魚種別・産地別取扱高 — くるまえば類

産地	26年1月	26年2月	26年3月	26年4月	26年5月	26年6月	26年7月	26年8月
総計	7,957 36,558,375	6,997 30,879,660	9,137 37,684,185	9,991 41,198,976	10,441 43,390,058	10,901 40,899,167	10,630 44,721,848	9,510 46,142,503
平均単価	4,594	4,413	4,124	4,124	4,156	3,752	4,207	4,852
福岡			2 4,200	126 199,260	741 1,242,540	1,968 3,373,704	4,802 9,781,236	4,070 10,719,864
東シナ海								
香岐								
対馬								
五島								
佐賀	132 489,090	28 71,610	40 122,955	96 305,705	80 284,245	38 148,716	127 685,800	115 548,856
長崎	1,319 6,326,040	400 1,830,255			57 223,603	144 871,992	375 2,015,485	916 4,878,738
鹿児島	2,395 12,124,035	1,329 6,873,825	872 4,330,515	938 4,442,472	2,461 11,699,748	2,594 12,189,538	1,226 6,906,881	238 1,318,140
その他	4,111 17,619,210	5,240 22,103,970	8,223 33,226,515	8,831 36,251,539	7,102 29,939,922	6,157 24,315,217	4,100 25,332,446	4,171 28,676,905

生鮮水産物魚種別・産地別取扱高 — くまえば類

産地	26年1月	26年2月	26年3月	26年4月	26年5月	26年6月	26年7月	26年8月
総計	75 188,697	16 49,980	26 69,249	1,900 1,490,886	1,929 1,457,849	1,782 1,640,110	3,203 3,373,445	3,194 3,273,308
平均単価	2,516	3,124	2,663	785	756	920	1,053	1,025
福岡			3 5,250	384 391,608	1,336 1,155,276	1,594 1,479,384	3,059 3,305,729	3,013 3,134,376
東シナ海								
香岐								
対馬								
五島								
佐賀	2 1,365				4 7,020	14 26,892		
長崎			10 6,930	22 55,620	2 1,080	18 18,468	23 32,292	2 1,620
鹿児島				406 516,456				
その他	73 187,332	16 49,980	13 57,069	1,088 527,202	587 294,473	156 115,366	121 35,424	179 137,312

(単位/上段:kg 下段:円 平均単価:円)

26年9月	26年10月	26年11月	26年12月	年 計	27年1月	27年2月	27年3月	年度 計
7,618	6,955	8,379	17,735	116,251	8,828	6,805	6,915	114,708
35,787,310	38,056,207	43,592,439	97,899,354	536,810,082	43,145,762	39,887,133	44,546,166	559,266,923
4,698	5,472	5,203	5,520	4,618	4,887	5,861	6,442	4,876
2,134	1,484	870	292	16,489		3	12	16,502
5,671,296	3,890,808	2,683,152	1,139,076	38,705,136		16,200	86,400	38,803,536
118	87	118	90	1,069	32	96	60	1,057
445,608	327,650	510,732	285,120	4,226,087	95,040	255,960	178,200	4,071,632
2,005	1,268	1,309	2,823	10,616	1,002	874	87	10,860
10,874,045	7,370,136	7,145,550	15,503,832	57,039,676	4,825,980	4,882,929	327,240	58,919,530
2	6	1,332	2,587	15,980	832	348	339	12,903
11,880	48,600	7,343,190	15,345,396	82,634,220	4,495,176	2,283,660	2,522,340	68,607,021
3,359	4,110	4,750	11,943	72,097	6,962	5,484	6,417	73,386
18,784,481	26,419,013	25,909,815	65,625,930	354,204,963	33,729,566	32,448,384	41,431,986	388,865,204

26年9月	26年10月	26年11月	26年12月	年 計	27年1月	27年2月	27年3月	年度 計
1,184	2,979	1,995	316	18,599	46	41	9	18,578
1,265,382	3,620,875	2,249,155	303,048	18,981,984	37,687	134,946	26,244	18,872,935
1,069	1,215	1,127	959	1,021	819	3,291	2,916	1,016
1,078	2,280	1,345	175	14,267				14,264
1,199,772	3,019,464	1,751,112	191,808	15,633,779				15,628,529
2	4			26				24
1,944	14,774			51,995				50,630
	2	6	2	87	1	1		79
	4,428	7,128	3,024	130,590	4,752	1,458		129,870
				406				406
				516,456				516,456
104	693	644	139	3,813	45	40	9	3,805
63,666	582,209	490,915	108,216	2,649,164	32,935	133,488	26,244	2,547,450

生鮮水産物魚種別・産地別取扱高 — その他のえび類

産地	26年1月	26年2月	26年3月	26年4月	26年5月	26年6月	26年7月	26年8月
総計	10,760	7,591	10,074	8,844	14,005	19,745	16,272	6,966
	10,762,985	9,732,707	11,600,233	6,824,265	7,079,584	8,001,693	6,189,219	3,935,706
平均単価	1,000	1,282	1,152	772	506	405	380	565
福岡	241	931	365	1,759	10,178	15,193	11,194	3,774
	277,897	1,309,642	648,184	988,815	3,282,012	3,803,220	2,648,916	1,138,320
東シナ海								
香岐								
対馬		32						
		53,025						
五島								
佐賀			75	156	465	627	586	135
			35,910	87,048	200,016	269,460	190,350	66,096
長崎	608	171	112	143	288	634	597	49
	777,213	222,360	94,689	263,358	611,335	783,776	837,141	29,808
鹿児島								
その他	9,911	6,457	9,522	6,786	3,074	3,291	3,895	3,008
	9,707,875	8,147,680	10,821,450	5,485,044	2,986,221	3,145,237	2,512,812	2,701,482

生鮮水産物魚種別・産地別取扱高 — かに類

産地	26年1月	26年2月	26年3月	26年4月	26年5月	26年6月	26年7月	26年8月
総計	6,135	6,154	3,553	5,804	9,985	13,260	14,739	25,350
	7,790,989	7,416,484	6,270,772	8,744,559	10,253,167	9,995,693	10,078,630	13,987,979
平均単価	1,270	1,205	1,765	1,507	1,027	754	684	552
福岡	1,620	1,450	920	855	2,246	5,060	8,355	12,295
	346,061	298,410	185,220	188,136	542,052	929,448	1,596,888	2,453,706
東シナ海								
香岐								
対馬				5		5	20	
				540		864	2,376	
五島								
佐賀	31		71	220	1,142	977	1,385	689
	102,900		292,636	718,254	2,592,076	1,659,160	2,677,375	1,431,614
長崎	165	28	98	228	222	598	1,217	2,735
	410,519	96,075	146,381	652,752	571,978	1,377,258	1,681,775	2,485,188
鹿児島						320	240	4,088
						94,716	82,836	1,226,124
その他	4,319	4,676	2,464	4,496	6,375	6,300	3,522	5,543
	6,931,509	7,021,999	5,646,535	7,184,877	6,547,061	5,934,247	4,037,380	6,391,347

(単位/上段:kg 下段:円 平均単価:円)

26年9月	26年10月	26年11月	26年12月	年 計	27年1月	27年2月	27年3月	年度 計
6,578	10,043	17,726	18,808	147,412	23,653	15,296	15,247	173,183
4,568,220	6,301,536	8,765,250	9,070,219	92,831,617	10,732,116	10,095,237	11,509,522	93,072,567
694	627	494	482	630	454	660	755	537
1,834	3,371	3,858	1,240	53,938	389	929	657	54,376
658,530	1,242,022	1,162,836	339,228	17,499,622	688,920	1,545,504	1,226,642	18,724,965
				32				
				53,025				
105	178	135	680	3,142	904			3,971
55,080	42,768	47,952	154,440	1,149,120	134,352			1,247,562
124	996	2,909	358	6,989	93	253	182	6,626
65,772	1,971,398	3,234,821	606,324	9,497,995	178,416	367,933	214,056	9,164,138
4,515	5,498	10,824	16,530	83,311	22,267	14,114	14,408	108,210
3,788,838	3,045,348	4,319,641	7,970,227	64,631,855	9,730,428	8,181,800	10,068,824	63,935,902

26年9月	26年10月	26年11月	26年12月	年 計	27年1月	27年2月	27年3月	年度 計
38,330	31,219	15,398	11,293	181,220	5,976	3,741	3,398	178,493
18,384,065	16,150,283	11,036,880	18,547,090	138,656,591	6,287,842	5,037,151	5,861,361	134,364,700
480	517	717	1,642	765	1,052	1,346	1,725	753
13,092	12,317	3,207	959	62,376	1,136	1,445	1,488	62,455
3,307,608	3,235,680	993,708	382,968	14,459,885	190,620	264,168	263,196	14,348,178
30				60			5	65
3,132				6,912			864	7,776
720	95	45	73	5,448	10		10	5,366
910,321	94,284	36,612	42,012	10,557,244	27,864		10,152	10,199,724
1,809	1,812	458	258	9,628	93	60	55	9,545
2,332,725	2,640,375	741,668	701,849	13,838,543	221,573	165,402	171,158	13,743,701
9,236	6,246	5,175	2,284	27,589	20			27,609
2,241,702	1,580,861	1,165,320	385,344	6,776,903	1,404			6,778,307
13,443	10,749	6,513	7,719	76,119	4,717	2,236	1,840	73,453
9,588,577	8,599,083	8,099,572	17,034,917	93,017,104	5,846,381	4,607,581	5,415,991	89,287,014

生鮮水産物魚種別・産地別取扱高 — いか類合計

産地	26年1月	26年2月	26年3月	26年4月	26年5月	26年6月	26年7月	26年8月
総計	797,516	421,203	448,977	293,875	234,115	530,498	656,848	352,911
平均単価	246,323.930	157,668.828	205,012.395	178,209.032	189,057.048	487,740.922	648,766.761	437,953.184
福岡	309	374	457	606	808	919	988	1,241
東シナ海	8,515	10,213	44,994	65,063	62,418	69,497	59,645	22,753
香岐	2,648,101	6,782,160	32,366,670	54,730,863	50,642,302	40,283,504	39,101,562	18,115,812
対馬	231	2,723	1,981		180		17,031	40,999
五島	339,780	3,268,965	2,243,745		10,800		22,488,829	59,019,701
佐賀	75,730	63,595	28,903	473	67	323	42	310
長崎	16,930,678	20,621,360	9,442,178	347,868	48,924	362,880	37,800	385,992
鹿児島	559,821	209,896	197,399	127,254	105,297	392,082	539,883	230,944
その他	182,167,716	71,879,059	88,566,966	75,896,449	105,872,790	416,567,690	563,698,844	336,082,539
						31		
						35,208		
	2,283	1,454	1,398	2,571	2,082	1,927	5,312	1,305
	1,596,945	1,027,740	1,126,335	1,944,648	2,363,040	2,067,444	5,625,828	1,773,360
	33,512	19,113	14,499	22,651	19,756	17,009	14,312	6,596
	14,726,364	12,434,679	11,217,990	18,449,920	12,346,830	14,973,120	10,613,916	6,373,080
				126		160	783	
				19,440		54,000	378,432	
	117,424	114,209	159,803	75,737	44,315	49,469	19,840	50,004
	27,914,346	41,654,865	60,048,511	26,819,844	17,772,362	13,397,076	6,821,550	16,202,700

生鮮水産物魚種別・産地別取扱高 — するめいか類

産地	26年1月	26年2月	26年3月	26年4月	26年5月	26年6月	26年7月	26年8月
総計	662,081	290,332	229,955	121,664	79,905	110,534	90,668	53,046
平均単価	188,791.474	94,217.014	91,441.499	59,323.093	36,809.533	26,513.108	23,496.884	11,524.503
福岡	285	325	398	488	461	240	259	217
東シナ海	6,753	1,295	3,164	961	4,604	4,163	4,438	876
香岐	1,789,621	467,565	1,428,000	369,252	838,728	331,884	300,240	76,356
対馬					180			
五島					10,800			
佐賀	74,382	62,902	28,735	357	28	56		
長崎	15,555,805	19,875,755	9,239,528	114,588	6,480	11,232		
鹿児島	547,397	204,516	187,423	112,204	63,933	89,052	84,761	16,275
その他	160,905,671	64,899,551	76,168,566	55,861,369	33,484,926	22,003,190	22,717,880	5,475,315
	1,343	977	774	126		61	389	145
	530,985	456,540	451,185	68,688		20,412	169,560	68,688
	27,245	13,531	6,218	4,118	222	723	1,080	1,314
	9,455,097	6,090,106	3,242,190	2,052,756	66,960	78,624	309,204	413,208
				126				
				19,440				
	4,961	7,111	3,641	3,772	10,938	16,479		34,436
	554,295	2,427,497	912,030	837,000	2,401,639	4,067,766		5,490,936

(単位/上段:kg 下段:円 平均単価:円)

26年9月	26年10月	26年11月	26年12月	年 計	27年1月	27年2月	27年3月	年度 計
317,957	365,958	280,035	1,027,621	5,727,514	914,128	612,291	609,703	6,195,940
331,367,598	281,366,622	189,044,326	347,459,016	3,699,969,662	302,592,544	213,570,102	315,451,885	3,922,579,040
1,042	769	675	338	646	331	349	517	633
15,730	30,161	54,744	409,236	852,969	6,695	24,017	51,141	871,100
10,488,658	21,359,538	21,557,394	92,133,319	390,209,883	2,683,692	13,287,294	37,166,446	401,550,384
15,974	25,096			104,215				99,280
25,750,614	38,897,312			152,019,746				146,167,256
354	795	284	13,730	184,606	12,892	61,005	11,570	101,845
346,140	1,123,816	305,640	2,997,756	52,951,032	4,284,090	15,918,714	4,463,856	30,623,476
196,838	207,435	123,468	489,743	3,380,060	743,599	350,387	350,309	3,857,239
245,861,534	178,215,251	120,952,768	201,832,710	2,587,594,316	221,156,905	99,365,704	166,889,016	2,732,392,200
				31			2,848	2,879
				35,208			420,660	455,868
3,007	3,302	5,153	766	30,560	4,478	4,591	2,090	36,584
2,828,412	2,753,244	3,023,352	783,108	26,913,456	2,723,976	2,187,810	985,284	29,059,506
10,079	32,852	14,543	33,313	238,235	42,878	50,866	47,324	312,179
13,266,936	11,872,251	8,455,958	17,215,695	151,946,739	25,959,096	35,426,484	37,749,240	212,702,526
420	826	912		3,227	868	1,113		5,208
90,720	126,684	194,832		864,108	162,432	251,640		1,278,180
75,555	65,491	80,931	80,833	933,611	102,718	120,312	144,421	909,626
32,734,584	27,018,526	34,554,382	32,496,428	337,435,174	45,622,353	47,132,456	67,777,383	368,349,644

26年9月	26年10月	26年11月	26年12月	年 計	27年1月	27年2月	27年3月	年度 計
54,003	171,023	133,300	904,124	2,900,635	780,719	482,959	381,615	3,363,560
14,109,194	47,676,375	39,436,366	229,779,550	863,118,593	218,814,331	128,505,702	160,939,577	996,928,216
261	279	296	254	298	280	266	422	296
505	7,275	41,260	404,947	480,241	4,607	11,334	2,827	487,797
98,172	2,855,844	9,896,904	89,352,989	107,805,555	1,368,360	2,828,304	1,106,676	109,423,709
	568			748				748
	92,016			102,816				102,816
21	70	14	13,006	179,571	11,697	59,045	9,261	93,555
2,592	20,110	5,400	2,318,760	47,150,250	2,922,318	13,988,214	2,225,124	21,614,818
29,856	114,683	67,265	455,506	1,972,871	728,887	338,124	334,513	2,435,059
9,201,674	32,760,473	19,989,508	128,316,759	631,784,882	201,259,309	86,237,926	146,309,249	763,617,578
							2,848	2,848
							420,660	420,660
1,071	2,349	1,823	375	9,433	2,337	3,425	1,100	13,201
329,724	1,239,840	913,896	212,328	4,461,846	1,167,588	1,421,226	340,956	5,952,906
1,352	23,554	5,997	27,435	112,789	31,897	35,336	23,468	156,496
436,320	6,780,564	2,252,232	9,188,834	40,366,095	11,790,900	12,798,864	8,892,504	55,060,970
420	826			1,372		581		1,953
90,720	126,684			236,844		167,184		404,028
20,778	21,698	16,941	2,855	143,610	1,294	35,114	7,598	171,903
3,949,992	3,800,844	6,378,426	389,880	31,210,305	305,856	11,063,984	1,644,408	40,330,731

生鮮水産物魚種別・産地別取扱高 — こういか類

産地	26年1月	26年2月	26年3月	26年4月	26年5月	26年6月	26年7月	26年8月
総計	52,165	58,670	144,239	70,292	26,818	25,294	11,248	667
	11,269,657	25,840,834	72,288,459	34,278,146	9,070,002	6,247,908	2,934,468	130,788
平均単価	216	440	501	488	338	247	261	196
福岡	151	7,612	40,616	37,256	11,254	4,239	1,320	403
	57,225	5,740,665	30,193,695	22,979,943	4,228,092	1,058,562	410,076	43,200
東シナ海								
香岐				7				
				1,080				
対馬	76	70	108	81	56	10	47	7
	21,420	12,390	24,150	38,340	12,420	2,160	25,488	3,240
五島								
佐賀	246	263	362	237	63	20	8	
	272,580	316,995	231,945	117,504	24,732	3,780	864	
長崎	737	1,149	3,021	3,513	5,566	1,728	77	7
	447,825	805,140	1,532,265	1,364,428	2,022,300	623,592	18,792	1,620
鹿児島								
その他	50,955	49,576	100,132	29,198	9,879	19,297	9,796	250
	10,470,607	18,965,644	40,306,404	9,776,851	2,782,458	4,559,814	2,479,248	82,728

生鮮水産物魚種別・産地別取扱高 — やりいか類

産地	26年1月	26年2月	26年3月	26年4月	26年5月	26年6月	26年7月	26年8月
総計	66,305	52,535	41,575	37,660	69,897	371,065	549,626	297,769
	33,405,702	24,552,129	26,168,103	38,226,168	100,674,846	438,387,012	619,025,641	425,300,621
平均単価	504	467	629	1,015	1,440	1,181	1,126	1,428
福岡	413	389	836	8,990	12,044	45,802	50,309	20,716
	349,125	213,465	566,055	6,963,300	15,772,212	28,764,774	36,650,286	17,692,344
東シナ海	231	2,723	1,981				17,031	40,999
	339,780	3,268,965	2,243,745				22,488,829	59,019,701
香岐	212	328	88	104	24	212	32	284
	218,190	334,845	102,585	226,260	28,080	300,888	27,540	373,032
対馬	9,285	2,398	5,624	6,989	37,448	301,029	454,645	214,366
	18,161,851	3,158,925	5,835,165	10,738,872	68,747,400	392,717,160	540,472,608	330,118,740
五島						16		
						24,408		
佐賀	60	81	108	1,208	1,172	1,153	4,780	1,145
	42,945	51,030	110,355	1,127,412	1,951,128	1,618,704	5,395,788	1,695,708
長崎	1,019	1,354	3,585	4,469	2,897	9,608	12,049	5,062
	544,635	1,397,340	4,279,590	8,081,964	3,558,546	10,616,832	9,290,592	5,816,232
鹿児島						160	773	
						54,000	370,332	
その他	55,085	45,262	29,353	15,900	16,312	13,085	10,007	15,197
	13,749,176	16,127,559	13,030,608	11,088,360	10,617,480	4,290,246	4,329,666	10,584,864

(単位/上段:kg 下段:円 平均単価:円)

26年9月	26年10月	26年11月	26年12月	年計	27年1月	27年2月	27年3月	年度計
7,813	13,543	22,702	52,873	486,324	76,181	57,898	144,641	509,970
1,964,304	2,866,918	3,766,110	17,313,711	187,971,305	32,586,213	30,801,690	80,548,249	222,508,507
251	212	166	327	387	428	532	557	436
1,108	957	773	1,029	106,718	230	11,251	45,648	115,468
143,424	135,918	121,824	263,412	65,376,036	110,916	9,140,202	32,772,466	71,408,035
				7			10	17
				1,080			6,480	7,560
5		10	55	525	128	314	12	725
1,620		2,700	33,480	177,408	77,436	187,272	3,240	387,396
			98	1,297	237	512	549	1,724
			133,704	1,102,104	392,256	373,896	203,256	1,249,992
14	272	1,407	514	18,005	389	943	8,666	23,096
6,804	54,324	197,900	99,337	7,174,327	150,012	404,568	2,703,456	7,647,133
					189	245		434
					35,316	38,448		73,764
6,686	12,314	20,512	51,177	359,772	75,008	44,633	89,756	368,506
1,812,456	2,676,676	3,443,686	16,783,778	114,140,350	31,820,277	20,657,304	44,859,351	141,734,627

26年9月	26年10月	26年11月	26年12月	年計	27年1月	27年2月	27年3月	年度計
253,095	175,102	102,743	59,482	2,076,854	50,871	55,062	55,711	2,078,083
314,640,462	228,104,996	132,483,816	91,044,243	2,472,013,739	43,590,258	43,343,154	62,388,619	2,537,209,836
1,243	1,303	1,289	1,531	1,190	857	787	1,120	1,221
11,644	16,842	6,869	1,016	175,870	1,488	1,360	2,590	179,670
10,015,704	16,443,000	8,698,536	1,031,184	143,159,985	1,043,820	1,283,148	3,265,056	147,623,364
15,974	24,528			103,467				98,532
25,750,614	38,805,296			151,916,930				146,064,440
312	696	132	84	2,508	344	1,840	2,284	6,348
336,528	1,088,046	227,448	108,540	3,371,982	330,048	1,790,100	2,222,208	7,058,718
166,732	92,330	54,389	29,774	1,375,009	13,200	10,395	14,413	1,395,710
236,440,188	145,095,732	99,574,758	69,653,385	1,920,714,784	18,104,904	10,756,314	18,555,739	1,940,975,800
				16				16
				24,408				24,408
1,926	893	2,815	72	15,413	1,620	508	391	17,683
2,496,960	1,488,780	1,766,340	159,084	17,904,234	752,868	294,840	401,868	19,149,480
8,582	8,721	5,969	3,937	67,252	8,126	12,927	14,138	96,485
12,687,624	4,781,268	4,978,368	6,249,636	72,282,627	10,392,840	19,819,404	24,464,376	120,737,682
		912		1,845	679	287		2,811
		194,832		619,164	127,116	46,008		792,288
47,925	31,092	31,657	24,599	335,474	25,414	27,745	21,895	280,828
26,912,844	20,402,874	17,043,534	13,842,414	162,019,625	12,838,662	9,353,340	13,479,372	154,783,656

生鮮水産物魚種別・産地別取扱高 — もんごういか類

産地	26年1月	26年2月	26年3月	26年4月	26年5月	26年6月	26年7月	26年8月
総計	1,040 286,860	1,033 287,910	618 127,575	6,037 2,388,636	21,453 8,589,456	10,820 3,804,948	3,045 942,516	10 1,404
平均単価	276	279	206	396	400	352	310	140
福岡	831 235,620	822 250,110	328 72,450	3,349 1,843,668	18,670 7,971,480	10,319 3,716,712	2,947 919,728	
東シナ海								
香岐								
対馬					10 1,080			
五島								
佐賀				192 55,620	494 188,676	140 30,348	60 11,988	
長崎	89 13,650	180 22,260	238 39,690	1,815 336,312	1,918 355,860	361 57,888	14 2,700	10 1,404
鹿児島								
その他	120 37,590	31 15,540	52 15,435	681 153,036	361 72,360		24 8,100	

生鮮水産物魚種別・産地別取扱高 — その他のいか類

産地	26年1月	26年2月	26年3月	26年4月	26年5月	26年6月	26年7月	26年8月
総計	15,925 12,570,237	18,633 12,770,941	32,590 14,986,759	58,222 43,992,989	36,042 33,913,211	12,785 12,787,946	2,261 2,367,252	1,419 995,868
平均単価	789	685	460	756	941	1,000	1,047	702
福岡	367 216,510	95 110,355	50 106,470	14,507 22,574,700	15,846 21,831,790	4,974 6,411,572	631 821,232	758 303,912
東シナ海								
香岐	1,136 1,156,683	365 410,760	80 100,065	5 5,940	15 14,364	55 50,760	10 10,260	26 12,960
対馬	3,063 3,078,774	2,912 3,808,193	4,244 6,539,085	7,980 9,257,868	3,850 3,626,964	1,991 1,845,180	430 482,868	296 485,244
五島						15 10,800		
佐賀	634 750,435	133 203,175	154 332,850	808 575,424	353 198,504	553 394,200	75 47,628	15 8,964
長崎	4,422 4,265,157	2,899 4,119,833	1,437 2,124,255	8,736 6,614,460	9,153 6,343,164	4,589 3,596,184	1,092 992,628	203 140,616
鹿児島							10 8,100	
その他	6,303 3,102,678	12,229 4,118,625	26,625 5,784,034	26,186 4,964,597	6,825 1,898,425	608 479,250	13 4,536	121 44,172

(単位/上段:kg 下段:円 平均単価:円)

26年9月	26年10月	26年11月	26年12月	年 計	27年1月	27年2月	27年3月	年度 計
		18	24	44,098	214	74	274	41,969
		2,484	4,644	16,436,433	52,812	20,088	86,184	15,893,172
		138	194	373	247	271	315	379
				37,266	150	54	30	35,519
				15,009,768	31,428	16,308	4,860	14,504,184
				10				10
				1,080				1,080
				886	4			890
				286,632	11,880			298,512
			10	4,635	20		20	4,168
			324	830,088	2,700		3,024	760,212
		18	14	1,301	40	20	224	1,382
		2,484	4,320	308,865	6,804	3,780	78,300	329,184

26年9月	26年10月	26年11月	26年12月	年 計	27年1月	27年2月	27年3月	年度 計
3,046	6,290	21,272	11,118	219,603	6,143	16,298	27,462	202,358
653,638	2,718,333	13,355,550	9,316,868	160,429,592	7,548,930	10,899,468	11,489,256	150,039,309
215	432	628	838	731	1,229	669	418	741
2,473	5,087	5,842	2,244	52,874	220	18	46	52,646
231,358	1,924,776	2,840,130	1,485,734	58,858,539	129,168	19,332	17,388	58,591,092
21	29	138	640	2,520	851	120	15	1,925
7,020	15,660	72,792	570,456	2,427,720	1,031,724	140,400	10,044	1,942,380
245	422	1,804	4,408	31,645	1,384	1,554	1,371	25,735
218,052	359,046	1,385,802	3,829,086	34,916,162	1,715,256	2,184,192	2,020,788	27,410,346
				15				15
				10,800				10,800
10	60	515	221	3,531	280	146	50	3,086
1,728	24,624	343,116	277,992	3,158,640	399,384	97,848	39,204	2,408,616
131	305	1,170	1,417	35,554	2,446	1,660	1,032	31,934
136,188	256,095	1,027,458	1,677,564	31,293,602	3,622,644	2,403,648	1,685,880	28,496,529
				10				10
				8,100				8,100
166	387	11,803	2,188	93,454	962	12,800	24,948	87,007
59,292	138,132	7,686,252	1,476,036	29,756,029	650,754	6,054,048	7,715,952	31,171,446

生鮮水産物魚種別・産地別取扱高 — たこ類

産地	26年1月	26年2月	26年3月	26年4月	26年5月	26年6月	26年7月	26年8月
総計	17,819	14,892	18,096	28,720	48,875	57,661	104,431	232,658
	18,040,926	16,773,013	20,202,266	27,986,986	38,815,922	42,868,242	72,059,441	156,561,111
平均単価	1,012	1,126	1,116	974	794	743	690	673
	1,443	2,867	4,133	8,827	8,122	9,297	23,670	22,518
福岡	1,292,015	2,885,298	4,162,090	7,991,667	5,468,166	5,724,978	10,115,265	9,325,547
東シナ海								
香岐								
	160	221	185	288	183	432	345	513
対馬	109,044	294,053	206,611	237,600	116,802	295,024	241,191	357,912
五島								
	943	899	1,185	1,135	973	2,087	3,245	2,682
佐賀	716,776	798,729	1,014,027	889,498	661,517	1,400,509	2,146,951	1,957,991
	2,863	2,538	4,015	11,314	33,307	36,904	38,378	26,064
長崎	3,203,872	3,577,052	5,168,718	10,414,560	25,743,315	27,309,725	29,183,531	20,489,458
				45		5		
鹿児島				26,028		3,240		
	12,410	8,367	8,578	7,111	6,290	8,936	38,793	180,881
その他	12,719,219	9,217,881	9,650,820	8,427,633	6,826,122	8,134,766	30,372,503	124,430,203

生鮮水産物魚種別・産地別取扱高 — うに類

産地	26年1月	26年2月	26年3月	26年4月	26年5月	26年6月	26年7月	26年8月
総計	4,223	4,781	5,013	4,992	4,926	4,302	7,630	7,200
	44,476,763	52,483,804	65,338,148	71,927,187	80,134,087	68,525,190	89,112,764	108,083,743
平均単価	10,532	10,978	13,034	14,408	16,268	15,929	11,679	15,012
	58	61	90	66	329	294	65	262
福岡	1,046,435	1,102,556	1,448,114	1,302,146	6,335,474	5,206,874	2,316,708	2,679,210
東シナ海								
香岐								
対馬								
五島								
	158	142	302	376	536	870	1,330	1,200
佐賀	3,017,917	2,544,734	6,182,670	10,232,460	17,336,020	25,524,342	36,165,463	38,980,062
					11	202	181	10
長崎					113,940	798,120	291,600	861,894
	42	59	937	1,824	916	206	5	
鹿児島	1,240,575	1,720,425	16,031,630	29,733,870	16,532,143	3,570,480	93,906	
	3,965	4,519	3,684	2,726	3,134	2,730	6,049	5,728
その他	39,171,836	47,116,089	41,675,734	30,658,711	39,816,510	33,425,374	50,245,087	65,562,577

(単位/上段:kg 下段:円 平均単価:円)

26年9月	26年10月	26年11月	26年12月	年 計	27年1月	27年2月	27年3月	年度 計
119,485	13,382	21,511	21,502	699,032	16,072	14,443	15,458	694,198
75,211,881	14,242,372	20,523,976	22,035,995	525,322,131	17,446,836	16,719,231	19,255,072	523,727,065
629	1,064	954	1,025	751	1,086	1,158	1,246	754
12,809	3,453	6,532	6,706	110,377	1,613	2,161	2,792	108,500
6,077,662	2,791,694	4,272,325	5,689,313	65,796,020	1,804,317	2,459,124	3,552,092	65,272,150
494	82	6	53	2,962	405	411	340	3,552
352,512	104,004	3,348	46,170	2,364,271	342,711	412,128	457,083	2,966,485
3,304	2,614	3,043	1,879	23,989	838	1,097	1,432	24,329
2,210,121	1,688,018	1,790,532	1,221,059	16,495,728	721,689	844,202	1,318,880	16,850,967
12,599	1,529	4,017	2,601	176,129	2,327	2,276	3,025	174,341
9,859,128	1,888,970	3,893,876	3,184,432	143,916,637	3,272,104	3,168,597	4,525,722	142,933,418
				50				50
				29,268				29,268
90,279	5,704	7,913	10,263	385,525	10,889	8,498	7,869	383,426
56,712,458	7,769,686	10,563,895	11,895,021	296,720,207	11,306,015	9,835,180	9,401,295	295,674,777

26年9月	26年10月	26年11月	26年12月	年 計	27年1月	27年2月	27年3月	年度 計
6,479	5,217	5,464	7,470	67,697	4,508	3,667	4,360	66,215
85,869,631	81,334,044	73,323,197	119,318,550	939,927,108	54,763,657	63,529,693	75,555,449	971,477,192
13,254	15,590	13,419	15,973	13,884	12,148	17,325	17,329	14,672
754	2	51	456	2,488	106	296	224	2,905
2,643,354	171,396	821,502	9,364,669	34,438,438	1,906,200	6,378,048	4,333,392	43,458,973
1,685	959	109	129	7,796	128	167	319	7,808
41,678,431	27,361,530	2,069,982	3,387,420	214,481,031	2,895,912	3,354,653	8,110,563	217,096,838
15				419				419
406,890				2,472,444				2,472,444
4	1	4	45	4,043	34	64	985	4,088
32,400	4,752	48,060	1,317,276	70,325,517	997,758	1,692,576	20,723,807	74,747,028
4,021	4,255	5,300	6,840	52,951	4,240	3,140	2,832	50,995
41,108,556	53,796,366	70,383,653	105,249,185	618,209,678	48,963,787	52,104,416	42,387,687	633,701,909

生鮮水産物魚種別・産地別取扱高 — なまこ類

産地	26年1月	26年2月	26年3月	26年4月	26年5月	26年6月	26年7月	26年8月
総計	25,458 22,094,903	16,020 16,399,134	9,476 9,717,017	1,317 1,910,704	8 1,188			
平均単価	868	1,024	1,025	1,451	149			
福岡	788 1,014,300	1,143 1,223,724	1,777 1,501,081	130 113,832	8 1,188			
東シナ海								
香岐								
対馬								
五島								
佐賀	1,330 4,945,605	938 4,432,995	960 3,515,925	320 1,389,096				
長崎	6,291 6,744,309	11,109 8,672,298	5,333 3,727,711	43 97,600				
鹿児島								
その他	17,049 9,390,689	2,830 2,070,117	1,406 972,300	824 310,176				

生鮮水産物魚種別・産地別取扱高 — くじら類

産地	26年1月	26年2月	26年3月	26年4月	26年5月	26年6月	26年7月	26年8月
総計	6,985 7,712,415	1,118 1,171,017	754 1,611,186	8,634 15,304,859	6,848 11,411,624	9,636 9,279,783	14,921 12,269,700	12,185 10,744,444
平均単価	1,104	1,047	2,137	1,773	1,666	963	822	882
福岡	1 315							
東シナ海								
香岐								
対馬				104 352,566				
五島								
佐賀								
長崎				2,985 6,525,647				
鹿児島							65 166,558	
その他	6,984 7,712,100	1,118 1,171,017	754 1,611,186	5,545 8,426,646	6,848 11,411,624	9,636 9,279,783	14,856 12,103,142	12,185 10,744,444

(単位/上段:kg 下段:円 平均単価:円)

26年9月	26年10月	26年11月	26年12月	年 計	27年1月	27年2月	27年3月	年度 計
	2,711	5,005	70,829	130,824	24,031	13,433	7,406	124,740
	4,315,626	9,241,517	59,980,467	123,660,556	19,396,401	14,434,169	7,880,220	117,160,292
	1,592	1,846	847	945	807	1,075	1,064	939
	152	865	2,257	7,120	1,127	1,599	1,357	7,495
	123,768	1,277,964	4,217,487	9,473,344	1,412,986	3,052,458	1,401,084	11,600,767
	23	342	2,062	5,975	1,289	872	1,026	5,934
	288,684	2,112,480	7,063,416	23,748,201	3,905,766	3,984,790	3,682,152	22,426,384
	5	852	7,027	30,660	4,976	6,847	3,844	23,594
	73,440	3,631,608	12,731,040	35,678,006	5,576,310	5,818,543	2,325,726	30,254,267
		90		90				90
		38,880		38,880				38,880
	2,531	2,856	59,483	86,979	16,639	4,115	1,179	87,627
	3,829,734	2,180,585	35,968,524	54,722,125	8,501,339	1,578,378	471,258	52,839,994

26年9月	26年10月	26年11月	26年12月	年 計	27年1月	27年2月	27年3月	年度 計
6,927	3,021	4,142	5,074	80,245	2,498	8,295	2,639	84,820
11,445,373	3,884,846	5,406,422	10,457,406	100,699,075	4,776,540	8,182,602	3,772,334	106,935,933
1,652	1,286	1,305	2,061	1,255	1,912	986	1,429	1,261
			1	2	2			3
			486	801	648			1,134
				104				104
				352,566				352,566
		144	468	3,597	420		434	4,451
		377,524	726,085	7,629,256	746,766		633,497	9,009,519
				65			427	492
				166,558			696,351	862,909
6,927	3,021	3,998	4,605	76,477	2,076	8,295	1,778	79,770
11,445,373	3,884,846	5,028,898	9,730,835	92,549,894	4,029,126	8,182,602	2,442,486	96,709,805

生鮮水産物魚種別・産地別取扱高 — 貝類合計

産地	26年1月	26年2月	26年3月	26年4月	26年5月	26年6月	26年7月	26年8月
総計	214,516	209,748	242,544	222,671	219,492	166,673	164,079	135,342
平均単価	207,408.193	197,911.005	219,733.653	207,359.527	197,594.368	158,479.961	163,360.129	150,613.966
福岡	967	944	906	931	900	951	996	1,113
東シナ海	15,575	17,497	16,859	21,151	21,186	11,478	18,761	18,217
香岐	15,930.342	17,572.026	16,113.099	18,096.061	15,618.424	16,648.892	25,597.755	24,330.597
対馬	42		30	245	16			
五島	9,450		12,600	102,600	4,320			
佐賀	40,450	29,810	15,003	15,793	15,320	16,656	15,320	17,172
長崎	42,719.871	32,086.121	25,662.815	28,658.214	28,438.816	24,936.517	22,621.467	24,712.951
鹿児島	16,585	20,907	37,915	50,517	61,618	48,180	42,510	27,349
その他	20,146.606	20,821.558	32,427.305	39,851.342	41,949.380	30,695.791	29,389.244	24,567.463
				20	3	15	40	
	141,864	141,534	172,737	134,945	121,349	90,344	87,448	72,604
	128,601.924	127,431.300	145,517.834	120,636.190	111,570.738	86,110.957	85,741.943	77,002.955

生鮮水産物魚種別・産地別取扱高 — あわび類

産地	26年1月	26年2月	26年3月	26年4月	26年5月	26年6月	26年7月	26年8月
総計	9,809	6,462	6,950	7,938	7,566	7,053	7,323	6,026
平均単価	41,263.131	29,435.010	37,216.746	43,368.476	41,145.875	38,863.928	40,059.359	39,331.893
福岡	4,207	4,555	5,355	5,463	5,438	5,510	5,470	6,527
東シナ海	1,923	1,087	1,049	1,697	1,452	1,994	2,813	1,916
香岐	8,671.464	5,326.222	6,127.720	9,333.932	8,023.705	11,977.449	16,619.596	14,078.859
対馬								
五島								
佐賀	4,869	3,185	3,226	3,723	3,731	2,879	2,625	1,820
長崎	20,278.271	14,316.077	17,993.930	21,091.410	21,679.960	16,824.853	14,382.525	12,916.975
鹿児島	1,926	1,300	1,399	1,231	864	518	737	641
その他	7,807.782	5,755.372	7,167.940	7,261.232	4,701.692	2,871.200	3,390.620	4,203.642
					3	15		
					12,690	87,804		
	1,091	890	1,276	1,287	1,516	1,647	1,148	1,649
	4,505.614	4,037.339	5,927.156	5,681.902	6,727.828	7,102.622	5,666.618	8,132.417

(単位/上段:kg 下段:円 平均単価:円)

26年9月	26年10月	26年11月	26年12月	年 計	27年1月	27年2月	27年3月	年度 計
120,636	140,017	222,010	285,126	2,342,854	208,445	177,115	191,314	2,252,920
128,889,588	145,913,623	220,214,763	321,573,889	2,319,052,665	206,330,402	187,997,620	204,332,115	2,292,659,951
1,068	1,042	992	1,128	990	990	1,061	1,068	1,018
14,985	11,600	18,278	16,252	201,839	10,316	9,761	11,522	183,507
17,771,764	16,875,378	19,808,562	25,939,985	230,302,885	11,052,980	11,807,524	16,739,380	220,287,302
				333	40			301
				128,970	6,156			113,076
14,825	10,770	22,091	32,423	245,633	33,080	19,190	12,398	225,038
23,328,559	23,984,925	35,035,728	51,549,559	363,735,543	39,489,005	26,722,454	21,337,365	350,815,560
15,302	11,618	9,339	24,237	366,077	23,347	24,190	30,360	368,567
16,219,309	14,486,926	15,332,199	34,521,217	320,408,340	24,266,468	23,090,409	30,774,570	325,144,318
3		17	4	102				102
25,920		63,180	4,860	219,294				219,294
75,521	106,029	172,285	212,210	1,528,870	141,662	123,974	137,034	1,475,405
71,544,036	90,566,394	149,975,094	209,558,268	1,404,257,633	131,515,793	126,377,233	135,480,800	1,396,080,401

26年9月	26年10月	26年11月	26年12月	年 計	27年1月	27年2月	27年3月	年度 計
5,853	5,638	5,186	10,121	85,925	7,314	5,739	6,261	82,018
36,845,034	38,624,769	35,176,159	60,596,586	481,926,966	31,021,264	28,377,529	36,604,007	470,014,879
6,295	6,851	6,783	5,987	5,609	4,241	4,945	5,846	5,731
1,374	1,438	841	2,308	19,892	828	939	1,313	18,913
10,052,032	10,979,604	7,087,036	15,352,718	123,630,337	3,799,992	4,911,173	8,497,652	120,713,748
2,098	2,208	2,058	3,851	36,273	4,336	3,098	2,382	34,809
14,163,085	16,606,041	14,731,944	23,587,646	208,572,717	17,721,043	15,491,966	13,891,791	203,089,239
658	655	728	1,545	12,202	1,114	696	1,265	10,652
4,352,733	3,672,659	5,161,277	8,722,944	65,069,093	4,391,984	3,230,787	7,787,904	59,748,674
				18				18
				100,494				100,494
1,723	1,337	1,559	2,417	17,540	1,036	1,006	1,301	17,626
8,277,184	7,366,465	8,195,902	12,933,278	84,554,325	5,108,245	4,743,603	6,426,660	86,362,724

生鮮水産物魚種別・産地別取扱高 — さざえ類

産地	26年1月	26年2月	26年3月	26年4月	26年5月	26年6月	26年7月	26年8月
総計	39,615	36,739	42,067	50,494	60,359	52,708	58,736	55,049
	26,343,085	24,609,848	28,182,998	30,253,446	33,804,702	30,004,776	36,323,932	41,482,476
平均単価	665	670	670	599	560	569	618	754
	772	1,818	2,398	5,719	3,404	2,255	10,023	11,447
福岡	408,871	761,880	1,077,405	3,058,290	1,932,282	1,164,672	5,708,254	7,918,236
東シナ海								
香岐								
対馬					16			
					4,320			
五島								
	17,167	14,152	11,282	10,624	10,074	12,731	12,287	14,981
佐賀	10,508,715	8,913,083	7,272,405	6,653,448	5,818,176	7,470,900	7,967,700	11,476,620
	11,352	15,612	23,158	31,865	45,598	35,695	32,420	23,472
長崎	7,689,938	10,960,635	15,699,390	18,808,200	25,220,916	20,301,948	20,242,332	18,287,964
							40	
鹿児島							9,720	
	10,324	5,157	5,229	2,286	1,267	2,027	3,966	5,149
その他	7,735,561	3,974,250	4,133,798	1,733,508	829,008	1,067,256	2,395,926	3,799,656

生鮮水産物魚種別・産地別取扱高 — あさり類

産地	26年1月	26年2月	26年3月	26年4月	26年5月	26年6月	26年7月	26年8月
総計	35,277	47,383	89,559	93,875	83,056	49,742	39,860	31,845
	20,248,510	28,154,458	52,731,559	58,429,928	50,938,782	31,271,326	24,137,756	19,286,747
平均単価	574	594	589	622	613	629	606	606
	4,013	3,652	5,055	4,938	4,286	2,619	2,005	1,443
福岡	1,435,155	2,369,711	3,202,152	3,086,221	2,530,255	1,778,058	1,261,602	829,602
東シナ海								
香岐								
対馬								
五島								
		20	90	36		18		
佐賀		8,400	92,715	9,720		21,600		
		3	7,530	13,023	10,980	6,003	3,928	2,040
長崎		2,625	5,612,165	10,275,822	8,715,276	4,574,772	2,722,086	1,211,760
鹿児島								
	31,264	43,708	76,884	75,878	67,790	41,102	33,927	28,362
その他	18,813,355	25,773,722	43,824,527	45,058,165	39,693,251	24,896,896	20,154,068	17,245,385

(単位/上段:kg 下段:円 平均単価:円)

26年9月	26年10月	26年11月	26年12月	年 計	27年1月	27年2月	27年3月	年度 計
39,545	35,428	42,452	59,351	572,543	38,791	34,900	39,050	566,863
29,579,279	32,055,275	36,379,735	51,359,346	400,378,898	26,144,316	24,484,140	28,909,656	400,781,079
748	905	857	865	699	674	702	740	707
7,588	3,832	5,975	3,174	58,405	2,038	2,849	3,888	62,192
5,012,712	3,051,162	4,162,752	2,195,964	36,452,480	1,054,512	1,562,112	2,231,064	39,052,012
				16	40			56
				4,320	6,156			10,476
12,335	8,224	11,376	12,048	147,281	14,318	12,839	8,990	140,827
8,864,424	7,092,036	9,892,908	10,739,304	102,669,719	9,142,956	8,950,392	6,730,776	100,799,640
11,468	9,393	5,007	13,922	258,962	14,549	15,436	22,711	261,536
9,473,631	9,540,785	4,950,936	12,534,156	173,710,831	10,063,548	10,999,584	16,914,528	177,338,528
				40				40
				9,720				9,720
8,154	13,979	20,094	30,207	107,839	7,846	3,776	3,461	102,212
6,228,512	12,371,292	17,373,139	25,889,922	87,531,828	5,877,144	2,972,052	3,033,288	83,570,703

26年9月	26年10月	26年11月	26年12月	年 計	27年1月	27年2月	27年3月	年度 計
32,758	32,451	43,789	45,891	625,486	44,409	39,404	64,658	601,738
19,973,559	20,050,626	24,734,979	25,114,693	375,072,923	24,193,205	24,673,618	39,702,479	362,507,698
610	618	565	547	600	545	626	614	602
1,815	1,908	2,170	1,966	35,870	1,775	2,273	2,711	29,909
1,103,436	1,230,228	1,366,686	1,187,838	21,380,944	1,504,764	1,966,842	2,252,718	20,098,250
				164				54
				132,435				31,320
1,050				44,557	60	20		37,104
594,270				33,708,776	20,520	4,860		28,119,366
29,893	30,543	41,619	43,925	544,895	42,574	37,111	61,947	534,671
18,275,853	18,820,398	23,368,293	23,926,855	319,850,768	22,667,921	22,701,916	37,449,761	314,258,762

生鮮水産物魚種別・産地別取扱高 — あかがい類

産地	26年1月	26年2月	26年3月	26年4月	26年5月	26年6月	26年7月	26年8月
総計	7,653 4,724,790	5,797 5,706,435	8,477 6,377,249	10,149 6,295,427	9,930 7,294,752	7,850 5,060,448	8,292 5,391,144	5,511 4,938,192
平均単価	617	984	752	620	735	645	650	896
福岡	816 621,285	808 763,875	432 378,000	72 85,860	10 25,920		3 2,700	
東シナ海								
香岐								
対馬								
五島								
佐賀								
長崎		3 1,575		9 11,340	24 34,560		12 17,280	8 9,720
鹿児島								
その他	6,837 4,103,505	4,986 4,940,985	8,045 5,999,249	10,068 6,198,227	9,896 7,234,272	7,850 5,060,448	8,277 5,371,164	5,503 4,928,472

生鮮水産物魚種別・産地別取扱高 — かき類

産地	26年1月	26年2月	26年3月	26年4月	26年5月	26年6月	26年7月	26年8月
総計	75,375 56,711,536	63,295 49,021,320	34,181 26,840,540	4,629 4,454,060	4,731 4,999,698	3,160 3,665,715	3,652 4,277,113	3,131 3,542,130
平均単価	752	774	785	962	1,057	1,160	1,171	1,131
福岡	6,503 2,737,194	6,292 2,447,552	3,746 995,847		579 625,320			
東シナ海								
香岐								
対馬			30 12,600	245 102,600				
五島								
佐賀	17,882 11,617,465	11,841 8,367,871	59 54,495					
長崎	550 1,084,713	576 1,003,471	1,589 633,481	1,898 1,329,372	1,147 807,030	215 234,425	438 635,148	232 318,600
鹿児島								
その他	50,440 41,272,164	44,586 37,202,426	28,757 25,144,117	2,486 3,022,088	3,005 3,567,348	2,945 3,431,290	3,214 3,641,965	2,899 3,223,530

(単位/上段:kg 下段:円 平均単価:円)

26年9月	26年10月	26年11月	26年12月	年 計	27年1月	27年2月	27年3月	年度 計
7,036	7,787	9,438	8,196	96,116	5,553	7,262	9,289	96,293
5,814,612	6,204,924	6,410,340	7,339,140	71,557,453	5,500,548	6,307,632	7,962,192	74,519,351
826	797	679	895	744	991	869	857	774
		734	640	3,515	304	824	783	3,370
		566,676	497,340	2,941,656	281,880	780,084	693,360	2,933,820
		18	8	26	24			50
		25,920	8,100	34,020	28,080			62,100
57	12			125				122
63,288	10,800			148,563				146,988
6,979	7,775	8,686	7,548	92,450	5,225	6,438	8,506	92,751
5,751,324	6,194,124	5,817,744	6,833,700	68,433,214	5,190,588	5,527,548	7,268,832	71,376,443

26年9月	26年10月	26年11月	26年12月	年 計	27年1月	27年2月	27年3月	年度 計
2,009	27,303	83,788	110,262	415,516	74,945	46,185	19,774	383,569
1,947,456	11,705,213	68,392,664	95,070,915	330,628,360	63,681,253	42,040,512	16,608,057	320,384,786
969	429	816	862	796	850	910	840	835
	20	5,625	6,101	28,866	3,940	1,598	740	18,603
	6,210	4,473,684	4,462,533	15,748,340	2,979,720	1,226,340	410,724	14,184,531
				275				245
				115,200				102,600
		8,359	16,273	54,414	14,125	2,202	562	41,521
		10,207,404	17,042,616	47,289,851	12,461,818	1,514,646	288,846	41,515,330
424	68	2,606	7,141	16,884	6,201	6,077	4,195	30,642
475,740	72,900	3,543,804	8,660,844	18,799,528	6,608,196	5,774,544	3,228,660	31,689,263
1,585	27,215	67,198	80,747	315,077	50,679	36,308	14,277	292,558
1,471,716	11,626,103	50,167,772	64,904,922	248,675,441	41,631,519	33,524,982	12,679,827	232,893,062

生鮮水産物魚種別・産地別取扱高 — しじみ類

	26年1月	26年2月	26年3月	26年4月	26年5月	26年6月	26年7月	26年8月
総計	2,485 1,659,636	1,997 1,645,064	3,703 2,479,550	4,347 2,311,146	4,841 2,450,607	7,763 2,605,273	6,286 3,598,528	4,716 2,707,614
平均単価	668	824	670	532	506	336	572	574
福岡	275 162,120	230 166,635	604 281,820	1,964 709,560	2,502 938,304	1,986 982,476	2,395 1,452,924	2,711 1,217,268
東シナ海								
香岐								
対馬								
五島								
佐賀								
長崎								
鹿児島								
その他	2,210 1,497,516	1,767 1,478,429	3,099 2,197,730	2,383 1,601,586	2,339 1,512,303	5,777 1,622,797	3,891 2,145,604	2,005 1,490,346

生鮮水産物魚種別・産地別取扱高 — その他の貝類

産地	26年1月	26年2月	26年3月	26年4月	26年5月	26年6月	26年7月	26年8月
総計	27,919 22,166,582	32,543 28,067,866	44,617 41,130,949	42,972 46,595,165	41,663 42,839,581	31,314 33,492,524	32,504 36,014,355	22,024 26,084,978
平均単価	794	862	922	1,084	1,028	1,070	1,108	1,184
福岡	445 358,470	2,240 2,402,191	2,938 3,497,729	6,192 1,605,010	8,433 1,327,718	2,166 550,325	1,022 351,691	290 114,372
東シナ海								
香岐								
対馬	42 9,450							
五島								
佐賀	128 191,100	252 315,630	70 123,270	1,206 812,916	1,309 804,708	908 554,364	252 187,002	167 209,196
長崎	2,312 2,077,268	3,413 3,097,880	4,239 3,314,329	2,491 2,165,376	2,996 2,453,112	5,749 2,713,446	4,975 2,381,778	956 535,777
鹿児島				20 15,120				
その他	24,992 19,530,294	26,638 22,252,165	37,370 34,195,621	33,063 41,996,743	28,925 38,254,043	22,491 29,674,389	26,255 33,093,884	20,611 25,225,633

(単位/上段:kg 下段:円 平均単価:円)

26年9月	26年10月	26年11月	26年12月	年計	27年1月	27年2月	27年3月	年度計
4,772	4,836	3,287	2,328	51,361	2,842	2,355	2,753	51,126
2,687,364	2,844,245	1,789,538	1,606,500	28,385,065	1,642,755	1,805,976	2,103,786	28,153,332
563	588	544	690	553	578	767	764	551
2,082	2,140	1,159	533	18,581	348	164	453	18,437
1,002,456	1,038,420	500,040	426,924	8,878,947	256,057	226,152	404,136	9,154,717
						10		10
						5,400		5,400
			4	4				4
			4,860	4,860				4,860
2,690	2,696	2,128	1,791	32,776	2,494	2,181	2,300	32,675
1,684,908	1,805,825	1,289,498	1,174,716	19,501,258	1,386,698	1,574,424	1,699,650	18,988,355

26年9月	26年10月	26年11月	26年12月	年計	27年1月	27年2月	27年3月	年度計
22,449	20,029	25,433	34,572	378,039	23,904	30,553	36,420	363,837
20,517,010	21,281,947	25,511,892	36,895,425	380,598,274	26,274,854	34,201,740	44,234,326	393,943,797
914	1,063	1,003	1,067	1,007	1,099	1,119	1,215	1,083
1,676	1,714	1,186	819	29,121	524	652	1,023	25,697
411,048	360,558	585,728	922,320	12,487,160	525,031	846,245	1,725,062	9,325,108
				42				
				9,450				
200	158	52	16	4,718	25	825	236	5,354
197,370	189,648	54,432	22,464	3,662,100	18,468	643,410	302,832	3,996,810
1,645	1,490	694	674	31,634	880	1,885	2,177	26,612
1,259,647	1,189,782	589,702	582,649	22,360,746	842,292	2,670,234	2,836,998	20,220,793
3				23				23
25,920				41,040				41,040
18,925	16,667	23,501	33,063	312,501	22,475	27,191	32,984	306,151
18,623,025	19,541,959	24,282,030	35,367,992	342,037,778	24,889,063	30,041,851	39,369,434	360,360,046

生鮮水産物魚種別・産地別取扱高 — 貝むきみ類

産地	26年1月	26年2月	26年3月	26年4月	26年5月	26年6月	26年7月	26年8月
総計	16,383	15,532	12,990	8,267	7,346	7,083	7,426	7,040
	34,290,923	31,271,004	24,774,062	15,651,879	14,120,371	13,515,971	13,557,942	13,239,936
平均単価	2,093	2,013	1,907	1,893	1,922	1,908	1,826	1,881
	828	1,370	637	569	520	458	500	410
福岡	1,535,783	3,333,960	552,426	217,188	214,920	195,912	200,988	172,260
東シナ海								
香岐								
対馬								
五島								
	404	360	276	204	206	120	156	204
佐賀	124,320	165,060	126,000	90,720	135,972	64,800	84,240	110,160
	445				9			
長崎	1,486,905				16,794			
鹿児島								
	14,706	13,802	12,077	7,494	6,611	6,505	6,770	6,426
その他	31,143,915	27,771,984	24,095,636	15,343,971	13,752,685	13,255,259	13,272,714	12,957,516

生鮮水産物魚種別・産地別取扱高 — 海藻類合計

産地	26年1月	26年2月	26年3月	26年4月	26年5月	26年6月	26年7月	26年8月
総計	57,186	103,927	104,116	68,352	36,143	26,093	24,795	21,165
	18,115,035	27,039,354	28,852,482	20,033,279	14,587,777	10,673,327	10,456,214	9,735,535
平均単価	317	260	277	293	404	409	422	460
	744	10,114	25,221	41,113	10,684	585	1	3
福岡	214,515	1,908,537	5,507,732	6,746,674	2,012,386	255,582	864	1,080
東シナ海								
香岐								
対馬								
五島								
	5,702	7,295	1,713	178				
佐賀	1,376,551	1,884,282	427,560	61,830				
	33,429	62,924	53,769	7,332	5,590	7,546	6,012	5,090
長崎	9,131,312	13,057,167	11,550,497	4,541,143	3,894,642	2,668,961	2,751,440	2,625,949
				140	182	1,169	644	500
鹿児島				811,728	958,922	752,058	475,956	875,394
	17,311	23,594	23,413	19,589	19,687	16,793	18,138	15,572
その他	7,392,657	10,189,368	11,366,693	7,871,904	7,721,827	6,996,726	7,227,954	6,233,112

(単位/上段:kg 下段:円 平均単価:円)

26年9月	26年10月	26年11月	26年12月	年 計	27年1月	27年2月	27年3月	年度 計
6,214	6,545	8,637	14,405	117,868	10,687	10,717	13,109	107,476
11,525,274	13,146,624	21,819,456	43,591,284	250,504,726	27,872,207	26,106,473	28,207,612	242,355,029
1,855	2,009	2,526	3,026	2,125	2,608	2,436	2,152	2,255
450	548	588	711	7,589	559	462	611	6,386
190,080	209,196	1,065,960	894,348	8,783,021	651,024	288,576	524,664	4,825,116
192	180	228	227	2,757	252	216	228	2,413
103,680	97,200	123,120	149,429	1,374,701	116,640	116,640	123,120	1,315,721
		304	955	1,713	543	76	12	1,899
		1,086,480	4,020,624	6,610,803	2,339,928	410,400	6,480	7,880,706
		17		17				17
		63,180		63,180				63,180
5,572	5,817	7,500	12,512	105,792	9,333	9,963	12,258	96,761
11,231,514	12,840,228	19,480,716	38,526,883	233,673,021	24,764,615	25,290,857	27,553,348	228,270,306

26年9月	26年10月	26年11月	26年12月	年 計	27年1月	27年2月	27年3月	年度 計
23,549	21,846	19,719	21,068	527,959	69,204	112,526	110,384	554,844
9,868,173	8,896,845	7,747,422	8,086,446	174,091,889	22,279,059	28,136,823	26,588,041	177,088,941
419	407	393	384	330	322	250	241	319
10	51	10	229	88,765	1,567	15,545	24,495	94,293
8,100	12,528	8,640	39,312	16,715,950	372,060	3,526,038	5,967,594	18,950,858
	2		192	15,082	2,345	5,335	479	8,531
	9,720		8,296	3,768,239	567,724	1,312,092	148,176	2,107,838
5,021	4,717	4,145	4,932	200,507	45,368	71,396	60,535	227,684
2,337,819	2,412,795	1,787,388	1,952,444	58,711,557	12,608,177	13,859,169	10,116,961	61,556,888
814				3,449				3,449
683,424				4,557,482				4,557,482
17,704	17,076	15,564	15,715	220,156	19,924	20,250	24,875	220,887
6,838,830	6,461,802	5,951,394	6,086,394	90,338,661	8,731,098	9,439,524	10,355,310	89,915,875

生鮮水産物魚種別・産地別取扱高 — わかめ類

産地	26年1月	26年2月	26年3月	26年4月	26年5月	26年6月	26年7月	26年8月
総計	47,221	90,334	84,081	48,181	21,510	15,618	13,954	12,717
	13,120,233	19,594,899	17,520,516	10,789,720	7,044,581	5,975,154	6,135,102	6,026,804
平均単価	278	217	208	224	328	383	440	474
福岡	714	10,053	23,216	33,316	6,943		1	
	208,215	1,884,912	4,594,022	4,593,370	673,942		864	
東シナ海								
香岐								
対馬								
五島								
佐賀	5,684	7,265	1,712	158				
	1,366,366	1,881,499	423,465	34,884				
長崎	31,930	60,927	48,680	4,454	3,364	6,693	5,067	4,295
	8,165,959	11,069,563	8,411,324	2,262,072	2,223,396	2,322,108	2,488,482	2,395,952
鹿児島								
その他	8,893	12,089	10,473	10,253	11,203	8,925	8,886	8,422
	3,379,693	4,758,925	4,091,705	3,899,394	4,147,243	3,653,046	3,645,756	3,630,852

生鮮水産物魚種別・産地別取扱高 — もずく類

産地	26年1月	26年2月	26年3月	26年4月	26年5月	26年6月	26年7月	26年8月
総計	965	500	2,908	9,136	5,237	1,357	2,489	927
	161,280	116,550	1,119,510	2,487,618	1,686,960	433,404	702,432	268,272
平均単価	167	233	385	272	322	319	282	289
福岡			1,761	7,485	3,503	512		
			853,650	2,063,448	1,261,764	232,092		
東シナ海								
香岐								
対馬								
五島								
佐賀								
長崎	575	500	907	1,278	975	709	860	754
	138,600	116,550	249,480	364,500	249,264	190,080	231,120	212,760
鹿児島								
その他	390		240	373	759	136	1,629	173
	22,680		16,380	59,670	175,932	11,232	471,312	55,512

生鮮水産物魚種別・産地別取扱高 — その他の海藻類

産地	26年1月	26年2月	26年3月	26年4月	26年5月	26年6月	26年7月	26年8月
総計	9,000 4,833,522	13,093 7,327,905	17,127 10,212,456	11,035 6,755,941	9,396 5,856,236	9,118 4,264,769	8,352 3,618,680	7,521 3,440,459
平均単価	537	560	596	612	623	468	433	457
福岡	30 6,300	61 23,625	244 60,060	312 89,856	238 76,680	73 23,490		3 1,080
東シナ海								
香岐								
対馬								
五島								
佐賀	18 10,185	30 2,783	1 4,095	20 26,946				
長崎	924 826,753	1,497 1,871,054	4,182 2,889,693	1,600 1,914,571	1,251 1,421,982	144 156,773	85 31,838	41 17,237
鹿児島				140 811,728	182 958,922	1,169 752,058	644 475,956	500 875,394
その他	8,028 3,990,284	11,505 5,430,443	12,700 7,258,608	8,963 3,912,840	7,725 3,398,652	7,732 3,332,448	7,623 3,110,886	6,977 2,546,748

生鮮水産物魚種別・産地別取扱高 — その他

産地	26年1月	26年2月	26年3月	26年4月	26年5月	26年6月	26年7月	26年8月
総計	266,302 154,460,679	172,010 125,090,349	180,930 123,016,475	189,242 112,813,010	224,867 131,985,377	190,710 120,765,447	152,545 102,624,773	117,888 88,139,129
平均単価	580	727	680	596	587	633	673	748
福岡	23,450 8,592,074	15,520 6,791,853	16,944 7,404,881	22,562 11,642,541	35,034 16,977,875	39,159 18,216,472	38,871 18,926,569	21,724 11,430,858
東シナ海								
香岐	724 191,310	496 192,361	683 329,816	546 214,596	608 208,482	756 269,784	471 103,680	885 814,352
対馬	20,159 7,284,340	5,441 2,155,202	7,500 2,862,349	7,217 2,745,014	12,273 4,921,168	10,005 4,077,086	4,951 2,565,034	1,872 1,277,375
五島		165 66,150	38 6,300	70 24,624				
佐賀	3,995 1,604,686	3,314 1,915,192	13,184 8,447,051	11,326 6,118,983	5,278 2,573,457	6,187 3,037,434	2,765 1,831,929	2,270 1,616,286
長崎	98,820 52,790,470	69,952 46,152,222	78,776 45,947,546	63,712 41,237,323	96,957 58,050,715	94,067 53,789,617	73,929 46,250,684	57,812 38,979,082
鹿児島	1,891 1,215,621	772 525,040	1,818 1,767,934	1,213 608,040	11,079 5,679,734	2,083 1,232,620	720 728,595	544 433,971
その他	117,263 82,782,178	76,350 67,292,329	61,987 56,250,598	82,596 50,221,889	63,638 43,573,946	38,453 40,142,434	30,838 32,218,282	32,781 33,587,205

(単位/上段:kg 下段:円 平均単価:円)

26年9月	26年10月	26年11月	26年12月	年 計	27年1月	27年2月	27年3月	年度 計
9,104	8,055	7,124	7,909	116,834	11,371	10,955	12,223	112,163
3,509,926	2,704,212	2,392,416	2,253,198	57,169,720	5,134,516	5,246,296	5,908,622	51,085,271
386	336	336	285	489	452	479	483	455
	51		229	1,241	72	51	94	1,123
	12,528		39,312	332,931	7,776	30,780	57,456	338,958
				69	35	3	35	93
				44,009	1,728	1,512	918	31,104
390			1,152	11,266	415	302	805	6,185
30,760			24,888	9,185,549	95,992	513,952	1,124,546	5,332,539
814				3,449				3,449
683,424				4,557,482				4,557,482
7,900	8,004	7,124	6,528	100,809	10,849	10,599	11,289	101,313
2,795,742	2,691,684	2,392,416	2,188,998	43,049,749	5,029,020	4,700,052	4,725,702	40,825,188

26年9月	26年10月	26年11月	26年12月	年 計	27年1月	27年2月	27年3月	年度 計
159,838	242,554	282,931	259,512	2,439,329	240,837	205,066	204,562	2,470,552
102,851,285	148,493,752	157,342,453	188,863,457	1,556,446,186	145,759,189	140,105,554	134,711,789	1,574,455,215
643	612	556	728	638	605	683	659	637
21,674	36,913	22,629	11,040	305,520	15,013	16,496	18,095	299,210
10,622,906	17,673,212	9,623,895	4,857,461	142,760,597	6,595,314	9,709,974	9,364,414	145,641,491
465	403	173	247	6,457	597	225	600	5,976
329,983	95,364	53,028	81,864	2,884,620	239,841	85,968	256,500	2,753,442
1,870	2,378	3,647	6,647	83,960	5,448	4,559	5,804	66,671
1,089,947	1,272,121	2,038,592	4,186,889	36,475,117	2,539,620	2,489,859	3,355,587	32,558,292
				273			100	170
				97,074			8,424	33,048
3,083	2,816	8,603	6,054	68,875	5,128	10,323	17,145	80,978
1,607,831	910,353	1,770,758	1,552,122	32,986,082	2,263,917	7,423,218	11,426,832	42,133,120
82,657	103,405	94,307	100,446	1,014,840	96,842	78,351	74,272	1,016,757
47,209,252	61,517,560	45,778,432	61,296,297	598,999,200	52,810,394	47,930,450	44,895,375	599,745,181
2,783	1,163	1,303	472	25,841	1,276	1,829	732	25,197
1,199,243	362,556	291,519	171,909	14,216,782	811,744	1,312,875	562,518	13,395,324
47,306	95,476	152,269	134,606	933,563	116,533	93,283	87,814	975,593
40,792,123	66,662,586	97,786,229	116,716,915	728,026,714	80,498,359	71,153,210	64,842,139	738,195,317

冷凍・塩干加工水産物取扱高 合計

区 分	1月	2月	3月	4月	5月	6月	7月	8月	
総 計	656,642	789,295	923,754	938,078	893,220	764,938	847,090	965,212	
	584,603,525	701,276,762	849,777,870	834,342,410	804,438,546	726,811,332	873,287,399	901,348,837	
	平均単価	890	888	920	889	901	950	1,031	934
	前年平均単価	789	816	856	850	806	819	903	928
冷 凍 計	472,555	577,323	698,469	734,497	693,235	570,578	638,987	749,763	
	391,769,131	473,702,020	583,259,084	593,366,914	571,962,463	500,131,727	619,922,204	648,548,264	
	平均単価	829	821	835	808	825	877	970	865
塩 干 加 工 計	184,087	211,972	225,285	203,581	199,985	194,360	208,103	215,449	
	192,834,394	227,574,742	266,518,786	240,975,496	232,476,083	226,679,605	253,365,195	252,800,573	
	平均単価	1,048	1,074	1,183	1,184	1,162	1,166	1,217	1,173

冷凍水産物魚種別取扱高

区 分	1月	2月	3月	4月	5月	6月	7月	8月
いわし類	29,661	29,178	22,171	36,186	21,081	19,574	27,352	82,120
	5,458,974	5,229,170	3,847,067	6,034,938	3,478,788	3,583,590	4,908,978	12,359,601
	平均単価	184	179	174	167	165	183	179
あじ類	3,124	21,731	43,733	39,820	30,489	11,793	39,646	6,822
	1,395,904	5,401,485	11,842,234	8,953,439	6,998,464	5,009,017	11,230,460	2,343,198
	平均単価	447	249	271	225	230	425	283
さば類	47,546	36,597	44,048	73,911	34,368	24,636	29,524	27,214
	18,034,072	15,511,706	18,331,589	28,312,914	15,154,571	12,133,244	14,279,977	13,751,316
	平均単価	379	424	416	383	441	493	484

(単位/上段:kg 下段:円 平均単価:円)

9月	10月	11月	12月	26年計	1月	2月	3月	26年度計
878,237	1,031,056	901,647	1,105,390	10,694,559	650,652	847,329	933,453	10,756,302
812,739,089	994,488,152	864,175,338	1,428,676,145	10,375,965,405	642,604,349	728,949,857	827,051,498	10,438,912,952
925	965	958	1,292	970	988	860	886	970
855	918	976	1,253	905	890	888	920	923
632,611	779,432	688,944	826,241	8,062,635	485,675	652,240	703,146	8,155,349
569,119,150	745,244,344	621,570,181	1,027,249,154	7,345,844,636	457,821,563	518,047,395	574,413,637	7,447,396,996
900	956	902	1,243	911	943	794	817	913
245,626	251,624	212,703	279,149	2,631,924	164,977	195,089	230,307	2,600,953
243,619,939	249,243,808	242,605,157	401,426,991	3,030,120,769	184,782,786	210,902,462	252,637,861	2,991,515,956
992	991	1,141	1,438	1,151	1,120	1,081	1,097	1,150

9月	10月	11月	12月	26年計	1月	2月	3月	26年度計
29,082	32,204	32,915	31,365	392,889	31,085	39,101	31,005	413,070
5,914,685	6,616,426	6,816,938	6,499,602	70,748,757	6,959,584	8,333,570	6,528,708	78,035,408
203	205	207	207	180	224	213	211	189
35,710	10,937	23,545	16,322	283,672	8,939	56,324	121,139	401,486
6,657,697	3,168,794	6,127,163	4,606,065	73,733,920	2,928,635	6,041,757	6,562,242	70,626,931
186	290	260	282	260	328	107	54	176
22,606	62,052	95,582	29,535	527,619	40,309	101,795	42,745	584,277
12,145,853	24,521,931	30,568,168	14,829,721	217,575,062	13,888,618	16,383,221	14,401,419	210,370,953
537	395	320	502	412	345	161	337	360

冷凍水産物魚種別取扱高

区 分	1月	2月	3月	4月	5月	6月	7月	8月
さんま類	9,237	11,717	11,127	10,458	8,937	7,069	6,382	13,586
	4,074,777	5,515,146	4,993,864	4,898,232	4,015,666	3,505,010	3,332,408	7,245,428
	平均単価	441	471	449	468	449	496	522
かれい類	27,729	45,507	57,133	40,100	55,471	45,453	42,894	52,627
	16,117,222	22,746,246	32,514,258	25,280,679	38,879,677	30,379,431	28,848,575	35,386,994
	平均単価	581	500	569	630	701	668	673
たら類	16,885	12,735	12,389	9,323	8,295	9,504	10,609	8,277
	14,285,437	10,974,343	10,484,420	9,848,265	8,107,196	11,702,206	9,725,498	7,726,229
	平均単価	846	862	846	1,056	977	1,231	917
赤魚	18,383	20,234	29,201	32,864	25,776	21,405	19,322	38,890
	12,543,879	13,181,146	18,732,052	18,461,879	17,856,800	15,219,202	13,604,293	26,945,152
	平均単価	682	651	641	562	693	711	704
たちうお	3,581	28,400	3,070	5,680	15,532	6,868	11,446	7,150
	2,286,690	11,941,572	1,992,008	3,695,144	8,920,420	4,356,158	6,301,802	4,613,923
	平均単価	639	420	649	651	574	634	551
まだい	1,043	386	1,328	546	954	416	1,982	600
	1,117,284	528,351	958,546	670,481	893,916	734,724	2,043,176	527,526
	平均単価	1,071	1,369	722	1,228	937	1,766	1,031
きだい	0	30	0	440	580	430	380	380
	0	29,925	0	445,986	559,494	430,056	376,974	375,300
	平均単価	0	998	0	1,014	965	1,000	992
メルルーサ	1,250	1,170	1,320	1,840	1,470	1,182	1,110	1,250
	930,825	946,680	1,098,300	1,581,573	1,254,543	978,858	970,380	1,074,924
	平均単価	745	809	832	860	853	828	874

(単位/上段:kg 下段:円 平均単価:円)

9月	10月	11月	12月	26年計	1月	2月	3月	26年度計
40,760	28,986	14,378	8,411	171,048	5,233	4,515	3,858	152,573
17,903,063	10,931,848	4,723,002	2,972,733	74,111,177	1,803,762	1,493,964	1,241,946	64,067,062
439	377	328	353	433	345	331	322	420
41,139	49,053	29,808	37,501	524,415	26,484	28,996	40,513	490,039
29,892,346	33,892,756	20,418,542	27,204,015	341,560,741	18,559,484	20,091,842	29,006,000	337,840,341
727	691	685	725	651	701	693	716	689
9,173	20,345	18,717	28,271	164,523	18,612	13,378	13,435	167,939
10,179,507	19,516,080	19,494,488	29,752,272	161,795,941	17,095,655	11,384,185	11,561,389	166,092,970
1,110	959	1,042	1,052	983	919	851	861	989
17,120	16,100	10,950	25,964	276,209	10,903	17,465	13,569	250,328
11,552,005	11,448,592	8,227,727	19,032,843	186,805,570	8,515,137	13,362,459	10,173,430	174,399,519
675	711	751	733	676	781	765	750	697
8,128	6,908	3,330	16,918	117,011	26,648	17,226	14,269	140,103
5,194,167	4,755,921	2,101,007	9,675,704	65,834,516	19,516,838	14,471,800	8,253,110	91,855,994
639	688	631	572	563	732	840	578	656
4,004	1,226	603	2,134	15,222	251	175	317	13,208
2,306,913	852,351	748,164	2,178,358	13,559,790	265,626	292,178	569,479	12,082,892
576	695	1,241	1,021	891	1,058	1,670	1,796	915
560	550	440	1,320	5,110	290	520	360	6,250
544,482	540,432	435,348	1,317,384	5,055,381	283,716	517,104	360,288	6,186,564
972	983	989	998	989	978	994	1,001	990
1,800	1,340	1,310	1,050	16,092	1,350	1,330	2,740	17,772
1,528,740	1,150,533	1,156,338	963,900	13,635,594	1,258,308	1,221,264	2,469,474	15,608,835
849	859	883	918	847	932	918	901	878

冷凍水産物魚種別取扱高

区 分	1月	2月	3月	4月	5月	6月	7月	8月
えび類	74,513	101,261	105,954	110,356	115,052	101,651	104,814	110,454
	104,453,034	139,125,108	154,706,173	171,029,432	158,744,516	141,029,181	159,950,798	173,157,059
	平均単価	1,402	1,374	1,460	1,550	1,380	1,387	1,526
かに類	4,578	7,199	9,473	4,607	3,733	3,555	9,083	8,112
	6,926,856	8,352,413	17,818,280	9,402,308	6,508,220	5,740,588	19,160,226	16,225,159
	平均単価	1,513	1,160	1,881	2,041	1,743	1,615	2,109
するめいか	19,055	27,038	37,256	27,549	37,974	43,354	37,506	40,361
	5,243,576	7,953,364	11,746,882	8,270,390	11,092,126	11,361,788	11,282,920	12,216,434
	平均単価	275	294	315	300	292	262	301
やりいか	12,392	16,979	32,224	38,432	39,953	13,012	27,389	39,586
	12,472,496	17,613,866	31,085,623	35,141,006	48,479,481	15,494,597	33,530,318	51,181,268
	平均単価	1,006	1,037	965	914	1,213	1,191	1,224
もんごういか	3,531	4,308	3,852	4,913	2,782	3,585	2,724	2,756
	2,718,535	3,246,963	3,356,961	3,684,511	2,297,178	3,290,095	2,745,271	2,946,106
	平均単価	770	754	871	750	826	918	1,008
その他のいか	32,331	45,950	55,908	64,925	48,545	42,947	48,706	53,172
	28,396,347	41,828,333	50,994,975	58,570,612	40,133,970	37,215,267	41,419,762	53,072,905
	平均単価	9,479	9,479	9,479	9,479	9,479	9,479	9,479
たこ	5,171	4,501	17,408	4,845	4,805	10,117	15,722	5,558
	6,336,310	5,186,638	16,002,684	5,940,237	5,930,993	9,547,197	15,868,695	7,199,716
	平均単価	1,051	1,051	1,051	1,051	1,051	1,051	1,051
貝類	45,060	47,863	54,386	43,623	40,506	35,221	32,648	36,134
	48,608,139	52,712,437	59,363,555	51,143,898	48,821,003	44,201,392	39,461,126	47,492,606
	平均単価	29,225	29,225	29,225	29,225	29,225	29,225	29,225
その他の冷凍品	117,485	114,539	156,488	184,079	196,932	168,806	169,748	214,714
	100,368,774	105,677,128	133,389,613	142,000,990	143,835,441	144,220,126	200,880,567	172,707,420
	平均単価	854	923	852	771	730	854	1,183

(単位/上段:kg 下段:円 平均単価:円)

9月	10月	11月	12月	26年計	1月	2月	3月	26年度計
128,855	132,102	112,290	194,632	1,391,934	73,668	77,533	102,090	1,363,497
203,717,790	214,046,943	177,285,819	338,745,814	2,135,991,667	118,089,613	120,832,807	161,876,312	2,138,506,084
1,581	1,620	1,579	1,740	1,535	1,603	1,558	1,586	1,568
5,781	8,061	16,423	61,238	141,843	8,837	12,237	6,178	147,845
8,421,002	12,918,935	32,183,732	145,375,598	289,033,317	14,784,684	20,849,724	11,680,155	303,250,331
1,457	1,603	1,960	2,374	2,038	1,673	1,704	1,891	2,051
37,911	51,063	23,595	31,972	414,634	19,903	37,662	34,820	423,670
12,235,381	12,858,941	6,378,388	8,858,160	119,498,350	5,311,365	9,300,181	7,890,575	117,056,649
323	252	270	277	288	267	247	227	276
13,405	79,689	29,916	25,669	368,646	27,925	26,370	23,521	384,867
16,259,560	110,007,374	37,174,036	31,927,157	440,366,782	38,209,652	40,108,972	30,078,240	487,591,661
1,213	1,380	1,243	1,244	1,195	1,368	1,521	1,279	1,267
2,900	4,100	3,912	6,006	45,369	3,781	3,234	3,690	44,383
2,694,674	3,202,741	3,482,112	5,730,158	39,395,305	3,206,631	2,828,275	3,505,448	39,613,200
929	781	890	954	868	848	875	950	893
50,385	55,393	49,056	67,131	614,449	38,880	43,239	48,377	610,756
40,299,120	46,102,021	43,475,738	66,981,673	548,490,723	33,850,446	42,243,941	50,267,617	553,633,072
9,479	9,479	9,479	9,479	893	9,479	9,479	9,479	906
5,084	4,734	10,274	10,595	98,814	3,821	6,274	4,937	86,766
6,832,048	6,386,625	9,043,986	12,449,267	106,724,396	4,808,714	7,026,990	6,256,868	97,291,336
1,051	1,051	1,051	1,051	1,080	1,051	1,051	1,051	1,121
29,928	60,721	56,692	66,055	548,837	34,224	44,619	51,029	531,400
38,028,204	75,052,908	66,137,849	92,557,307	663,580,424	41,453,806	52,351,209	64,763,074	661,464,382
29,225	29,225	29,225	29,225	1,209	29,225	29,225	29,225	1,245
148,280	153,868	155,208	164,152	1,944,299	104,532	120,247	144,554	1,925,120
136,811,913	147,272,192	145,591,636	205,591,423	1,778,347,223	107,031,289	128,911,952	146,967,863	1,821,822,812
923	957	938	1,252	915	1,024	1,072	1,017	946

塩干加工水産物魚種別取扱高

区 分	1月	2月	3月	4月	5月	6月	7月	8月
さけ類	65,208	83,764	74,618	69,165	66,352	68,883	73,904	71,949
	56,336,949	77,846,629	71,510,655	69,916,567	69,556,119	69,780,217	73,971,346	71,535,488
	平均単価	864	929	958	1,011	1,048	1,013	1,001
ます類	19,905	18,372	15,072	15,754	14,562	16,562	15,318	17,107
	24,520,495	22,948,017	19,231,624	21,387,911	20,073,983	22,791,207	20,217,073	23,040,061
	平均単価	1,232	1,249	1,276	1,358	1,379	1,376	1,320
すけこ	264	157	66	169	228	89	41	17
	374,378	277,389	127,470	312,876	380,592	158,436	48,384	19,008
	平均単価	1,418	1,767	1,931	1,851	1,669	1,780	1,180
塩さんま	3,033	5,492	2,662	4,186	1,538	3,759	3,130	8,861
	1,511,108	2,734,725	1,386,217	2,206,710	848,880	2,109,348	1,695,309	5,859,497
	平均単価	498	498	521	527	552	561	542
塩さば	7,576	6,536	5,040	5,944	5,321	4,864	6,384	5,992
	3,338,265	3,085,814	2,433,585	2,793,409	2,488,061	2,325,605	3,833,909	3,620,040
	平均単価	441	472	483	470	468	478	601
塩かずのこ	52	24	10	0	27	51	46	60
	161,910	62,370	3,140	0	138,169	215,772	130,356	210,600
	平均単価	3,114	2,599	314	0	5,117	4,231	2,834
塩わかめ	159	245	160	244	235	188	185	254
	423,049	599,598	401,725	676,821	579,959	505,235	512,579	681,221
	平均単価	2,661	2,447	2,511	2,774	2,468	2,687	2,771
塩うに	0	0	20	0	0	20	20	0
	0	0	7,581	0	0	7,798	7,798	0
	平均単価	0	0	379	0	0	390	390

(単位/上段:kg 下段:円 平均単価:円)

9月	10月	11月	12月	26年計	1月	2月	3月	26年度計
70,734	76,854	86,554	96,772	904,757	59,271	71,187	80,206	891,831
67,820,047	71,763,408	80,951,185	96,426,611	877,415,221	57,546,565	67,138,425	76,722,316	873,128,294
959	934	935	996	970	971	943	957	979
18,099	18,727	14,502	26,507	210,487	13,982	16,374	22,652	210,146
24,138,842	25,070,360	19,163,920	34,953,098	277,536,591	18,575,277	20,861,088	28,667,080	278,939,900
1,334	1,339	1,321	1,319	1,319	1,329	1,274	1,266	1,327
18	536	462	231	2,278	223	240	102	2,356
30,780	832,302	652,644	410,743	3,625,002	356,724	404,892	181,980	3,789,361
1,710	1,553	1,413	1,778	1,591	1,600	1,687	1,784	1,608
56,870	45,183	10,999	6,752	152,465	5,926	6,459	17,961	171,624
25,154,531	16,675,416	4,131,216	2,534,436	66,847,393	2,049,516	2,140,830	5,469,768	70,875,457
442	369	376	375	438	346	331	305	413
5,050	4,664	3,854	4,608	65,833	4,624	4,800	5,904	62,009
2,864,040	2,728,489	1,971,120	2,170,638	33,652,975	2,249,700	2,409,210	2,900,070	32,354,291
567	585	511	471	511	487	502	491	522
15	144	3,017	15,821	19,267	148	33	38	19,400
64,800	426,656	11,682,910	52,834,772	65,931,455	434,917	118,132	120,292	66,377,376
4,320	2,963	3,872	3,340	3,422	2,939	3,580	3,166	3,422
217	195	155	163	2,400	145	231	198	2,410
614,477	503,291	413,975	461,738	6,373,668	391,160	505,964	490,574	6,336,994
2,832	2,581	2,671	2,833	2,656	2,698	2,190	2,478	2,629
0	0	0	0	60	0	0	0	40
0	0	0	0	23,177	0	0	0	15,596
0	0	0	0	386	0	0	0	390

塩干加工水産物魚種別取扱高

区 分	1月	2月	3月	4月	5月	6月	7月	8月
その他の塩蔵品	5,681	6,304	8,123	7,629	7,587	6,975	7,946	8,628
	16,550,885	16,852,743	24,163,574	23,315,341	21,946,595	18,937,050	22,602,500	27,615,622
	平均単価	2,913	2,673	2,975	3,056	2,893	2,715	2,845
塩干品	10,618	8,892	11,196	11,032	10,124	8,123	8,306	7,364
	6,442,203	8,290,483	9,414,317	8,670,622	7,792,041	6,559,507	6,180,815	5,762,424
	平均単価	607	932	841	786	770	808	744
煮干製品	854	682	1,081	2,690	1,986	1,923	1,250	1,435
	1,306,700	1,053,572	1,982,037	3,861,637	3,306,567	4,539,447	2,619,019	3,721,465
	平均単価	1,530	1,545	1,834	1,436	1,665	2,361	2,095
蒲鉾ちくわ	7,839	8,685	9,548	9,373	9,399	8,138	8,655	8,402
	12,726,621	13,995,671	15,577,484	15,500,865	15,198,554	13,604,247	14,220,056	13,842,894
	平均単価	1,624	1,611	1,631	1,654	1,617	1,672	1,643
てんぷら	2,235	2,217	2,475	2,445	771	582	528	402
	980,889	973,689	1,091,375	1,108,272	365,764	276,318	251,532	191,052
	平均単価	439	439	441	453	474	475	476
すりみ	8,863	9,552	8,351	5,949	6,638	4,076	4,303	4,971
	8,123,456	8,774,944	9,095,332	7,905,384	7,959,861	6,135,597	6,067,198	6,451,690
	平均単価	917	919	1,089	1,329	1,199	1,505	1,410
煮だこ	2,364	2,704	3,353	3,416	3,396	2,976	3,449	3,175
	5,728,133	6,539,112	8,040,684	8,649,356	9,022,601	7,542,844	9,368,793	8,509,120
	平均単価	2,423	2,418	2,398	2,532	2,657	2,535	2,716
その他のゆでもの	895	890	918	1,008	921	1,038	1,504	923
	1,956,616	1,989,380	2,019,317	2,103,818	1,889,618	2,190,789	2,754,237	1,905,788
	平均単価	2,186	2,235	2,200	2,087	2,052	2,111	1,831
その他の加工品	48,541	57,456	82,592	64,577	70,900	66,113	73,134	75,909
	52,352,737	61,550,606	100,032,669	72,565,907	70,928,719	69,000,188	88,884,291	79,834,603
	平均単価	1,079	1,071	1,211	1,124	1,000	1,044	1,215

(単位/上段:kg 下段:円 平均単価:円)

9月	10月	11月	12月	26年計	1月	2月	3月	26年度計
8,279	6,657	6,877	15,041	95,727	5,453	6,201	7,223	94,496
20,465,842	18,591,010	21,523,532	54,257,413	286,822,107	16,411,997	16,716,170	24,209,875	286,592,947
2,472	2,793	3,130	3,607	2,996	3,010	2,696	3,352	3,033
6,923	7,441	6,392	6,959	103,370	7,464	12,401	11,304	103,833
5,568,122	5,701,820	5,211,248	6,058,661	81,652,263	5,255,184	6,840,661	6,981,954	76,583,059
804	766	815	871	790	704	552	618	738
1,430	1,062	719	580	15,692	676	1,118	1,149	16,018
2,495,880	1,402,380	837,648	1,139,876	28,266,228	1,596,715	2,385,299	3,586,162	31,492,095
1,745	1,321	1,165	1,965	1,801	2,362	2,134	3,121	1,966
8,691	8,987	8,356	17,934	114,007	7,140	7,655	8,368	111,098
14,338,982	14,954,865	13,807,648	27,977,679	185,745,566	11,896,347	13,072,990	14,361,493	182,776,620
1,650	1,664	1,652	1,560	1,629	1,666	1,708	1,716	1,645
444	1,422	1,065	963	15,549	864	987	1,080	11,553
212,328	685,692	511,110	464,562	7,112,583	416,772	471,636	519,642	5,474,680
478	482	480	482	457	482	478	481	474
5,586	8,534	9,044	9,069	84,936	9,485	7,280	6,715	81,650
6,794,832	9,150,237	9,456,849	10,338,952	96,254,332	8,696,418	7,865,635	7,450,146	94,272,799
1,216	1,072	1,046	1,140	1,133	917	1,080	1,109	1,155
2,144	2,724	2,420	3,206	35,327	1,556	1,703	2,133	32,298
5,318,428	6,972,796	6,461,014	7,366,702	89,519,583	3,141,450	3,362,191	4,097,736	79,813,031
2,481	2,560	2,670	2,298	2,534	2,019	1,974	1,921	2,471
918	952	912	928	11,807	632	790	1,100	11,626
1,805,211	1,827,756	1,876,885	2,373,255	24,692,670	1,337,970	1,745,478	2,244,511	24,055,316
1,966	1,920	2,058	2,557	2,091	2,117	2,209	2,040	2,069
60,208	67,542	57,375	73,615	797,962	47,388	57,630	64,174	778,565
65,932,797	71,957,330	63,952,253	101,657,855	898,649,955	54,426,074	64,863,861	74,634,262	878,638,140
1,095	1,065	1,115	1,381	1,126	1,149	1,126	1,163	1,129

品目別仲卸業者市場

品目別		1月	2月	3月	4月	5月	6月	7月	8月
総計	数量	3,415	4,026	4,250	4,822	4,614	4,243	6,602	5,976
	前年比	74.6%	70.3%	69.0%	87.2%	86.2%	84.6%	92.9%	109.6%
	金額	11,928,589	13,762,628	14,763,610	14,768,053	13,902,551	13,094,124	25,966,841	20,516,067
	前年比	77.6%	75.0%	74.8%	83.3%	82.0%	77.3%	97.5%	103.5%
冷凍品	数量	720	959	1,002	1,337	1,231	1,118	1,233	1,276
	金額	1,358,322	1,709,400	1,761,323	1,877,636	1,799,116	1,628,604	2,108,554	2,099,325
鯨の加工品	数量	2,239	2,437	2,577	2,897	2,744	2,360	3,020	3,577
	金額	9,309,007	9,964,946	10,803,523	11,212,117	10,584,707	9,396,735	12,818,661	14,704,149
その他	数量	456	629	671	588	639	765	2,349	1,123
	金額	1,261,260	2,088,282	2,198,764	1,678,300	1,518,728	2,068,785	11,039,626	3,712,593

外買付高

単位：上段…kg
下段…円

9月	10月	11月	12月	年計	平均単価	1月	2月	3月	年度計	平均単価
4,265	5,286	4,093	6,743	58,335	3,425	3,655	3,811	4,294	58,404	3,336
95.3%	112.3%	89.7%	87.2%	87.8%		107.0%	94.7%	101.0%	94.8%	
14,409,975	15,071,793	14,629,315	26,972,960	199,786,506	前年比	11,585,282	10,864,201	13,058,699	194,839,861	前年比
97.8%	90.7%	92.7%	82.5%	86.4%	98.3%	97.1%	78.9%	88.5%	89.2%	94.2%
992	1,848	880	1,141	13,739	1,709	1,182	1,159	949	14,346	1,655
1,488,830	2,413,027	2,416,230	2,816,835	23,477,202		1,842,199	1,691,538	1,555,712	23,737,606	
2,625	2,859	2,671	4,982	34,987	4,180	1,973	2,094	2,666	34,468	4,169
11,415,978	11,623,446	11,319,888	23,095,884	146,249,041		8,956,271	8,215,733	10,356,472	143,700,041	
648	579	542	620	9,609	3,128	500	558	679	9,590	2,857
1,505,167	1,035,320	893,197	1,060,241	30,060,263		786,812	956,930	1,146,515	27,402,214	