


平成 2 9 年 ・ 年度

年 報

水 産 物 編



福岡市中央卸売市場

ま え が き

この年報は、福岡市中央卸売市場における平成29年・年度中の水産物取扱状況を、卸売業者並びに関係業者の報告に基づいて、集計・編さんしたもので、これにより市場取引の動態を明らかにするとともに、市場行政の基礎資料及び、関係機関等への参考に資するために発刊したものです。

本書を編さんするに当たり、ご協力をいただきました関係各位に対し、深く感謝申し上げます。今後ともご指導、ご協力を賜りますようお願いいたします。

平成30年6月

福岡市中央卸売市場

市場長 黒田 清

目 次

年報使用上の注意	1
鮮魚市場施設図	2
福岡市中央卸売市場鮮魚市場の概要	3

◇水産物の取扱状況（※頁数に下線を付したものは暦年・年度の2通りあります）

水産物の取扱実績について	<u>6</u>
年次別・種類別市場取扱高	<u>7</u>
月別市場取扱高	9
卸売月別平均単価（グラフ）	11
年次別取扱高の推移（昭和30年～）	12
流通（実績）系統図	<u>13</u>
卸売業者別取扱高（グラフ）	<u>15</u>
卸売業者年次別・種類別取扱高（グラフ）	<u>16</u>
卸売業者種類別取扱高（グラフ）	<u>17</u>
主要産地別・生鮮水産物取扱高（グラフ）	<u>18</u>
主要魚種別・生鮮水産物取扱高（グラフ）	<u>20</u>
外国鮮魚運搬船の取扱高（過去10年間）平成20年～29年の推移	<u>22</u>
中国鮮魚運搬船による輸入生鮮水産物の推移（平成20年・26年～29年）	<u>23</u>
韓国（コンテナ貨物）からの輸入生鮮水産物の3ヵ年の推移（平成27年～29年）	<u>24</u>

◇魚種別の取扱状況

生鮮水産物魚種別・産地別取扱高（総合計）	25
まぐろ類	27
かます類	27
かじき類	29
かつお類	29
まながつお類	31
さめ類	31
いわし類合計	33
まいわし	33
かたくちいわし	35
うるめいわし	35
このしろ類	37
きびなご類	37
あじ類合計	39
まあじ	39
むろあじ	41
その他のあじ	41
さば類	43
さんま類	43
ぶり類合計	45
天然ぶり	45
養殖ぶり	47
ひらまさ	47
かんぱち	49
ふぐ類合計	49
さばふぐ	51
とらふぐ	51
なめらふぐ	53
なごやふぐ	53
その他のふぐ	55
かわはぎ類	55
した類	57

ひらめ類	57
かれい類合計	59
まがれい	59
みずがれい	61
やなぎむしかれい	61
その他のかれい	63
にべ類	63
ぐち類	65
えそ類	65
はも類	67
たちうお類	67
あなご類	69
ほうぼう類	69
こち類	71
かさご類	71
めばる類	73
むつ類	73
えい類	75
たい類合計	75
天然まだい	77
養殖まだい	77
きだい	79
ちだい	79
その他のたい	81
あまだい類	81
きす類	83
いさき類	83
はた類	85
さわら類	85
しいら類	87
とびうお類	87
すずき類	89
うなぎ類	89

あ　ゆ　類	9 1
その他の淡水魚類	9 1
えび類合計	9 3
いせえび	9 3
くるまえび	9 5
くまえび	9 5
その他のえび	9 7
か　に　類	9 7
いか類合計	9 9
するめいか	9 9
こういか	1 0 1
やりいか	1 0 1
もんごういか	1 0 3
その他のいか	1 0 3
た　こ　類	1 0 5
う　に　類	1 0 5
なまこ類	1 0 7
くじら類	1 0 7
貝類合計	1 0 9
あわび	1 0 9
さざえ	1 1 1
あさり	1 1 1
あかがい	1 1 3
か　　き	1 1 3
し　じ　み	1 1 5
その他の貝	1 1 5
貝むきみ類	1 1 7
海藻類合計	1 1 7
わかめ	1 1 9
も　ず　く	1 1 9
その他の海藻	1 2 1
そ　の　他	1 2 1

冷凍・塩干加工水産物魚種別取扱高（合計）	1 2 3
冷凍品	1 2 3
いわし類，あじ類，さば類，さんま類，かれい類，たら類，赤魚， たちうお，まだい，きだい，メルルーサ，えび類，かに類， するめいか，やりいか，もんごういか，その他のいか，たこ，貝類， その他の冷凍品	
塩干加工品	1 2 9
さけ類，ます類，すけこ，塩さんま，塩さば，塩かずのこ， 塩わかめ，塩うに，その他塩蔵品，塩干品，煮干製品，蒲鉾ちくわ， てんぷら，すりみ，煮だこ，その他ゆでもの，その他の加工品	
◇仲卸業者市場外買付取扱高	
品目別仲卸業者市場外買付高	1 3 3

年報使用上の注意

- 1 この年報は、平成29年及び同年度中に福岡市中央卸売市場鮮魚市場で取引された水産物についてまとめたものである。
- 2 平成29年（年度）中の開場日数は281（282）日である。
- 3 基礎資料は、主として卸売業者、仲卸業者、売買参加者および関連事業者の報告を基礎としている。
- 4 特別の注釈がない限り、数量はkg単位、金額は円単位で表している。
なお、端数は四捨五入している。
- 5 1kg当り平均単価は、単純算術平均価格である。
- 6 生鮮水産物には冷凍水産物（冷凍魚）、塩干加工品及び市場外買付品を含まない。
- 7 本年報中の青物とは、あじ類、さば類、いわし類などを指す。

※ 本年報についてのお問い合わせは下記にお願いいたします。

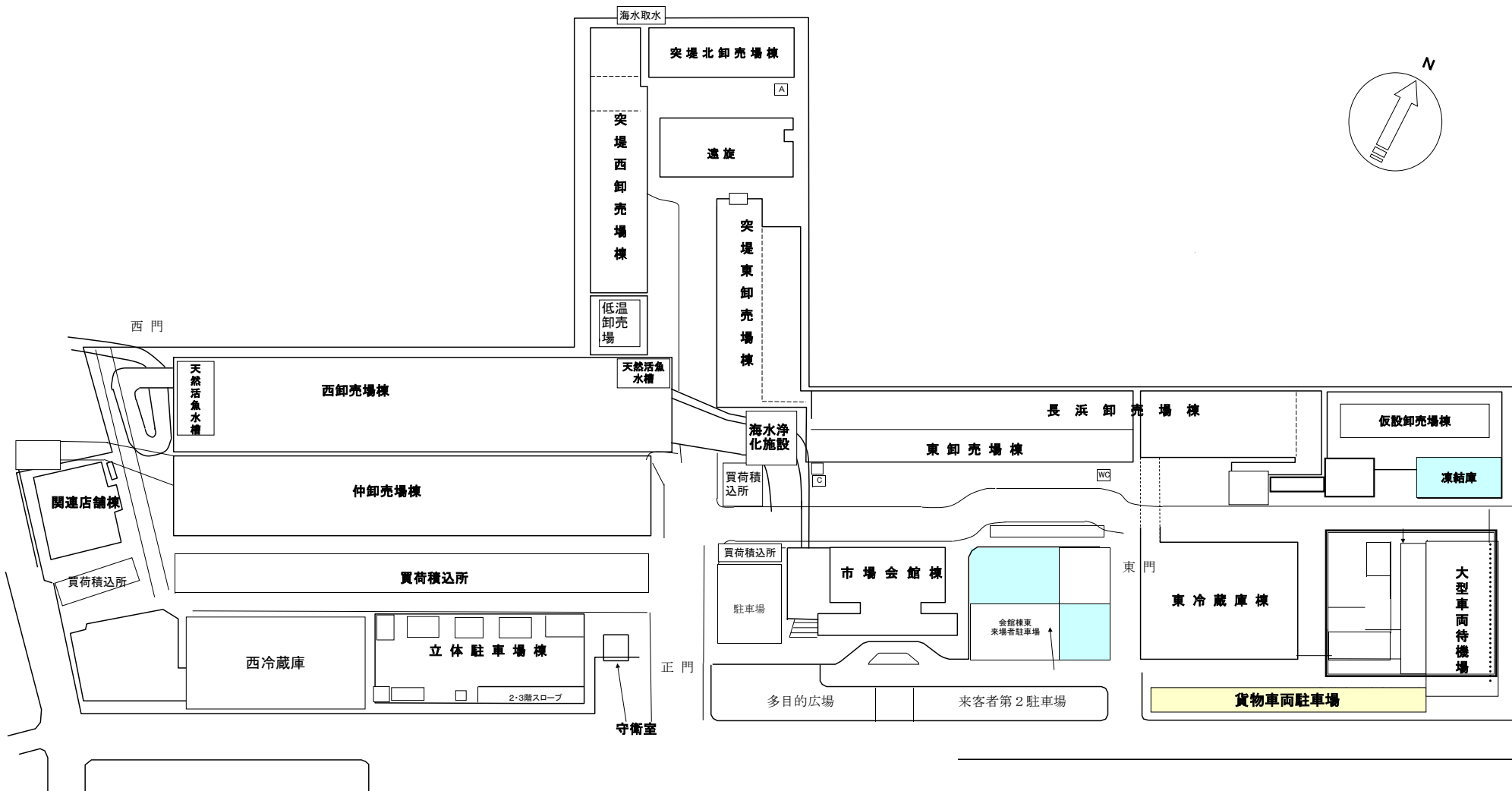
〒810-0072 福岡市中央区長浜三丁目11番3号

福岡市中央卸売市場 鮮魚市場

TEL (092) 711-6414

FAX (092) 711-6099

鮮魚市場 施設配置図



福岡市中央卸売市場鮮魚市場の概要 (平成30年6月1日現在)

1 位 置

福岡市中央区長浜三丁目11番3号

2 取扱品目

生鮮水産物及びその加工品

3 開 設

開設許可 昭和30年2月22日

業務開始 昭和30年6月21日

4 施 設

敷地面積 120,400㎡ 冷蔵庫 14,294㎡

卸売場 27,472㎡ 仲卸売場 5,413㎡

5 卸売業者(2社)

業 者 名	代 表 者	資 本 金
(株)福岡魚市場	川端 淳	176,000千円
福岡中央魚市場(株)	河島 俊幸	80,000千円

6 仲卸業者(41社)

許可番号	屋 号	名 称	代 表 者
1	明	(株)アキラ水産	安部 泰宏
2	①勝	(有)松勝水産	松田 太
4	今 林	(有)今林商店	今林 雅清
5	魚 伸	(株)魚 伸	荻野 哲治
6	上 原	(株)上原商店	上原 俊輔
7	梅 市	(株)梅市水産	中崎 義治
8	えびす	(有)えびす水産	今橋 学
9	四季□蠡	(株)四季□蠡	西村 研吾
10	松 茂	(株)松 茂	荻原 康男
11	か ね ふ じ	かねふじ海産(株)	西嶋 健之助
13	徳 信	(有)徳信水産	中村 武治
14	安 部	(株)安部水産	安部 彰一
16	一 力	共栄商事(株)	末武 貞宣

許可番号	屋号	名称	代表者
17	マツウオ	(有) マ ツ ウ オ	松 田 仁
18	こん善	(有) こん善商店	鬼 鞍 龍 幸
19	さくら	(有) さくら商店	伊 賀 学
21	白水	(有) 白水商店	原 正 樹
22	新興	新興水産(株)	加 茂 靖 浩
23	大幸	(有) 大幸水産	竹 島 久 喜
25	大和	(株) 太 和	樋 口 昌 彦
27	中山	(有) 中山商店	西 尾 健 一
28	西キ	(有) 西キ商店	小 林 善 行
29	信国	(株) 信 国	深 川 洋 一
30	又	(株) はかたカネ又	田 中 威 光
31	博多屋	博多屋産業(有)	堀 内 誠 二
33	立石	(株) 福 栄 水 産	岡 元 将
36	コウトク	(株) コウトク水産	崎 山 勝 喜
37	㊦	(株) マ ル ウ 右 近	右 近 正 廣
38	丸久	(株) 丸 久	長 澤 敏
39	貴水	(有) ゆ た か 水 産	古 川 つ と み
40	正	(株) 吉 村 商 店	金 子 満 雄
41	若松	(株) 若 松 商 店	山 田 哲 生
42	魚宗	(株) 魚 宗 水 産	熊 本 棟 子
43	セ	(株) 近 藤 商 店	近 藤 貴
45	昌和	昌 和 水 産 (株)	豊 増 重 利
46	フ	(株) ヤ マ フ	福 良 建 司
47	ニチレイ	(株)ニチレイフレッシュ	平 野 達 也
49	大成	福 岡 大 成 (株)	藤 本 公 之
50	福水	福 水 商 事 (株)	田 中 道 孝
51	松水	松 田 水 産 (株)	松 田 達 之 輔
52	マルヨシ	(有) 丸 吉 水 産	吉 武 知 己

※ 許可番号順

7 売買参加者（174名）

業 者 別	員数（名）
小 売 業 者	107
量 販 店	5
飲 食 業	22
冷 蔵 業	4
納 入 ・ 出 荷 業	15
関 連 事 業 者	5
練 ・ 塩 干 ・ 加 工 業 者	16

8 関連事業者（45社）

第 1 種 関連事業者	精算代払 機関	冷蔵庫業	通運運送 事業	場内運搬 業	塩干加工 品販売業	容器販売業
	1	1	6	1	5	2

第 2 種 関連事業者	飲食店営業	理容業	日用雑貨 取扱業	金融業	郵政事業	診療機関
	12	1	9	2	1	1
	その他					
3						

◇ 水産物の取扱状況

水産物の取扱実績について（暦年）

（総括）

開場日数は、前年から2日減少し、281日であった。

卸売業者の取扱実績は、数量70,036tで前年より346t(0.5%)減少、金額45,017,505千円で前年より704,759千円(1.5%)減少した。kg当たりの単価は643円で前年に比べ7円(1.1%)下回った。

なお、市場取扱実績は、数量70,071t、金額45,157,865千円となった。

卸売業者取扱実績の区分ごとの内容は下記のとおり

○生鮮水産物

生鮮水産物全体の取扱数量は61,818tで前年に比較して0.5%増、取扱金額は35,531,844千円で前年より1.0%減となった。単価は575円で前年より1.5%減となった。

当市場の主要品目であるぶり類・あじ類・さば類の取扱数量は前年を上回ったが、いか類・まぐろ類の取扱数量は前年を下回った。

青物全体の取扱数量は22,452tで前年より3.9%増、取扱金額は4,820,823千円で前年より5.0%減となった。

青物以外の魚種については、取扱数量は39,366tで前年より1.3%減、取扱金額は30,711,020千円で前年より0.3%減となった。

○冷凍水産物

冷凍水産物全体の取扱数量は5,965tで前年より6.4%減、取扱金額は6,576,982千円で前年より4.6%減となった。単価は1,103円で前年より1.9%増となった。

主たる品目のえび類といか類の取扱数量が前年より減少した。

○塩干加工品

塩干加工品全体の取扱数量は2,253tで前年より10.0%減、取扱金額は2,908,679千円で前年より1.4%減となった。単価は1,291円で前年より9.5%増となった。

主たる品目のさけ・ます類の取扱数量が減少した。

水産物の取扱実績について（年度）

（総括）

開場日数は、前年度と同じ、282日であった。

卸売業者の取扱実績は、数量71,706tで前年度より1,751t(2.5%)増加、金額44,748,444千円で前年度より795,770千円(1.7%)減少した。kg当たりの単価は624円で前年度に比べ27円(4.1%)下回った。

なお、市場取扱実績は、数量71,741t、金額44,889,477千円となった。

卸売業者取扱実績の区分ごとの内容は下記のとおり

○生鮮水産物

生鮮水産物全体の取扱数量は63,869tで前年度に比較して4.8%増、取扱金額は35,360,002千円で前年度より1.0%減となった。単価は554円で前年度より5.6%減となった。

当市場の主要品目であるさば類・ぶり類・あじ類の取扱数量は前年度を上回ったが、いか類は前年度を下回った。

青物全体の取扱数量は24,947tで前年度より18.8%増、取扱金額は4,703,688千円で前年度より8.8%減となった。

青物以外の魚種については、取扱数量は38,922tで前年度より2.6%減、取扱金額は30,656,314千円で前年度より0.3%増となった。

○冷凍水産物

冷凍水産物全体の取扱数量は5,562tで前年度より15.4%減、取扱金額は6,472,433千円と前年度より5.7%減となった。単価は1,164円で前年度より11.4%増となった。

主たる品目のえび類といか類の取扱数量が前年度より減少した。

○塩干加工品

塩干加工品全体の取扱数量は2,275tで前年度より6.8%減、取扱金額は2,916,009千円で前年度より1.0%減となった。単価は1,282円で前年度より6.3%増となった。

主たる品目のさけ・ます類の取扱数量が減少した。

年次別・種類別

年	市場総取扱高			卸売計			生鮮水産物					
	取扱高	指数	単価	取扱高	指数	単価	青物					
							取扱高	指数	単価	取扱高	指数	単価
20	108,135,101	100	598	108,041,461	100	595	94,668,688	100	534	29,244,069	100	240
	64,614,254,118	100		64,301,931,429	100		50,559,385,846	100		7,027,622,474	100	
21	101,698,993	94	535	101,607,582	94	533	89,968,398	95	487	30,111,135	103	200
	54,436,394,008	84		54,149,315,976	84		43,849,881,520	87		6,035,815,921	86	
22	99,620,786	92	519	99,537,390	92	517	86,315,640	91	475	28,277,739	97	203
	51,716,480,090	80		51,461,801,397	80		41,031,932,782	81		5,730,931,000	82	
23	93,364,230	86	516	93,277,828	86	514	81,222,653	86	470	27,886,240	95	227
	48,213,217,638	75		47,941,530,713	75		38,214,732,799	76		6,328,613,908	90	
24	84,822,561	78	533	84,736,502	78	530	72,741,356	77	487	26,758,117	91	215
	45,239,643,810	70		44,948,159,259	70		35,414,913,364	70		5,761,136,654	82	
25	78,882,536	73	559	78,816,129	73	557	67,933,493	72	501	22,549,648	77	234
	44,104,682,040	68		43,873,348,662	68		34,025,457,559	67		5,271,548,587	75	
26	74,726,057	69	612	74,667,722	69	610	63,973,163	68	549	20,672,600	71	259
	45,728,966,651	71		45,529,180,145	71		35,153,214,740	70		5,361,574,389	76	
27	82,339,806	76	584	82,297,299	76	582	71,995,549	76	522	27,684,795	95	191
	48,049,789,788	74		47,890,837,552	74		37,555,363,452	74		5,280,330,786	75	
28	70,420,211	65	651	70,381,865	65	650	61,507,617	65	583	21,605,754	74	235
	45,876,863,694	71		45,722,263,717	71		35,874,040,746	71		5,072,013,404	72	
29	70,071,101	65	644	70,035,583	65	643	61,817,935	65	575	22,451,745	77	215
	45,157,864,612	70		45,017,505,149	70		35,531,843,625	70		4,820,823,407	69	

市場取扱高

<単位>
 取扱高 上段…kg
 下段…円
 指数:%
 単価:円

その他			冷凍水産物			塩干加工品			仲卸業者取扱高 (仲卸業者場外買付)		
取扱高	指数	単価	取扱高	指数	単価	取扱高	指数	単価	取扱高	指数	単価
65,424,619	100	665	8,948,189	100	1,163	4,424,584	100	755	93,640	100	3,335
43,531,763,372	100		10,403,731,545	100		3,338,814,038	100		312,322,689	100	
59,857,263	91	632	6,913,181	77	976	4,726,003	107	752	91,411	98	3,141
37,814,065,599	87		6,744,013,939	65		3,555,420,517	106		287,078,032	92	
58,037,901	89	608	8,018,710	90	836	5,203,040	118	716	83,396	89	3,054
35,301,001,782	81		6,705,272,214	64		3,724,596,401	112		254,678,693	82	
53,336,413	82	598	8,139,226	91	846	3,915,949	89	725	86,402	92	3,144
31,886,118,891	73		6,888,263,129	66		2,838,534,785	85		271,686,925	87	
45,983,239	70	645	8,634,624	96	790	3,360,522	76	808	86,059	92	3,387
29,653,776,710	68		6,818,094,988	66		2,715,150,907	81		291,484,551	93	
45,383,845	69	634	7,903,675	88	872	2,978,961	67	991	66,407	71	3,484
28,753,908,972	66		6,895,320,933	66		2,952,570,170	88		231,333,378	74	
43,300,563	66	688	8,062,635	90	911	2,631,924	59	1,151	58,335	62	3,425
29,791,640,351	68		7,345,844,636	71		3,030,120,769	91		199,786,506	64	
44,310,754	68	728	7,530,403	84	967	2,771,347	63	1,102	42,507	45	3,739
32,275,032,666	74		7,282,347,867	70		3,053,126,233	91		158,952,236	51	
39,901,863	61	772	6,371,569	71	1,082	2,502,679	57	1,179	38,346	41	4,032
30,802,027,342	71		6,896,918,153	66		2,951,304,818	88		154,599,977	50	
39,366,190	60	780	5,965,076	67	1,103	2,252,572	51	1,291	35,518	38	3,952
30,711,020,218	71		6,576,982,440	63		2,908,679,084	87		140,359,463	45	

年度別・種類別

年度	市場総取扱高			卸売計			生鮮水産物					
							青物					
	取扱高	指数	単価	取扱高	指数	単価	取扱高	指数	単価	取扱高	指数	単価
20	106,829,882	100	596	106,739,120	100	594	94,415,345	100	526	28,814,646	100	229
	63,673,702,723	100		63,367,062,919	100		49,691,682,423	100		6,599,305,917	100	
21	102,912,565	96	513	102,818,333	96	511	90,739,173	96	474	31,537,477	109	194
	52,800,685,739	83		52,515,092,128	83		42,973,675,310	86		6,125,904,822	93	
22	96,790,301	91	519	96,711,611	91	517	83,724,202	89	473	27,983,939	97	210
	50,230,625,889	79		49,983,823,172	79		39,588,071,656	80		5,870,348,543	89	
23	91,032,103	85	523	90,941,216	85	521	78,827,951	83	479	27,006,778	94	225
	47,638,826,259	75		47,352,851,551	75		37,741,118,113	76		6,083,453,493	92	
24	84,685,634	79	527	84,603,337	79	524	72,872,685	77	476	28,041,639	97	205
	44,601,580,695	70		44,318,789,043	70		34,723,145,887	70		5,735,519,300	87	
25	77,306,127	72	576	77,244,492	72	573	66,454,866	70	517	21,116,960	73	254
	44,511,637,857	70		44,293,314,416	70		34,334,396,794	69		5,363,332,756	81	
26	78,612,685	74	596	78,554,281	74	594	67,797,979	72	534	23,303,801	81	230
	46,866,995,712	74		46,672,155,851	74		36,233,242,899	73		5,366,051,932	81	
27	78,255,067	73	609	78,216,873	73	608	68,234,346	72	546	26,248,491	91	199
	47,670,697,845	75		47,519,147,768	75		37,263,302,349	75		5,216,377,227	79	
28	69,992,315	66	653	69,954,357	66	651	60,939,163	65	586	20,992,970	73	246
	45,696,942,157	72		45,544,213,454	72		35,732,826,505	72		5,155,821,193	78	
29	71,740,632	67	626	71,705,669	67	624	63,868,950	68	554	24,946,938	87	189
	44,889,477,434	70		44,748,443,542	71		35,360,001,716	71		4,703,687,791	71	

市場取扱高

<単位>
 取扱高 上段…kg
 下段…円
 指数 %
 単価 円

その他			冷凍水産物			塩干加工品			仲卸業者取扱高 (仲卸業者場外買付)		
取扱高	指数	単価	取扱高	指数	単価	取扱高	指数	単価	取扱高	指数	単価
65,600,699	100	657	8,287,930	100	1,253	4,035,845	100	816	90,762	100	3,379
43,092,376,506	100		10,380,665,029	100		3,294,715,467	100		306,639,804	100	
59,201,696	90	622	6,994,773	84	835	5,084,387	126	727	94,232	104	3,031
36,847,770,488	86		5,843,113,447	56		3,698,303,371	112		285,593,611	93	
55,740,263	85	605	7,945,872	96	846	5,041,537	125	729	78,690	87	3,136
33,717,723,113	78		6,719,832,574	65		3,675,918,942	112		246,802,717	80	
51,821,173	79	611	8,307,344	100	838	3,805,921	94	696	90,887	100	3,146
31,657,664,620	73		6,963,529,992	67		2,648,203,446	80		285,974,708	93	
44,831,046	68	647	8,560,994	103	795	3,169,658	79	879	82,297	91	3,436
28,987,626,587	67		6,809,182,302	66		2,786,460,854	85		282,791,652	92	
45,337,906	69	639	7,869,762	95	880	2,919,864	72	1,038	61,635	68	3,542
28,971,064,038	67		6,926,913,468	67		3,032,004,154	92		218,323,441	71	
44,494,178	68	694	8,155,349	98	913	2,600,953	64	1,150	58,404	64	3,336
30,867,190,967	72		7,447,396,996	72		2,991,515,956	91		194,839,861	64	
41,985,855	64	763	7,226,055	87	996	2,756,472	68	1,110	38,194	42	3,968
32,046,925,122	74		7,196,011,633	69		3,059,833,786	93		151,550,077	49	
39,946,193	61	765	6,573,087	79	1,044	2,442,107	61	1,206	37,958	42	4,024
30,577,005,312	71		6,865,488,923	66		2,945,898,026	89		152,728,703	50	
38,922,012	59	788	5,561,894	67	1,164	2,274,825	56	1,282	34,963	39	4,034
30,656,313,925	71		6,472,433,247	62		2,916,008,579	89		141,033,892	46	

月 別 市 場

			1月	2月	3月	4月	5月	6月	7月	8月
卸売業者取扱高	卸売小計	数量	5,859,424	6,087,127	7,148,221	6,280,046	5,889,335	6,105,956	5,292,024	5,151,152
		金額	3,635,864,128	3,699,031,209	4,062,451,265	3,406,169,350	3,490,141,184	3,734,990,148	3,660,572,153	3,682,234,902
	生鮮	数量	5,330,059	5,161,454	6,350,102	5,466,062	5,251,754	5,489,621	4,693,133	4,502,835
		金額	3,038,072,430	3,027,909,276	3,249,223,895	2,568,555,155	2,784,542,662	3,047,541,735	2,887,556,037	2,877,793,169
	青物	数量	2,117,695	1,877,578	2,694,588	2,624,047	1,569,283	2,030,306	1,545,958	1,406,032
		金額	437,829,400	437,249,912	497,663,949	432,090,035	350,562,214	393,306,850	320,620,012	370,895,648
	その他の生鮮	数量	3,212,364	3,283,876	3,655,514	2,842,015	3,682,471	3,459,315	3,147,175	3,096,803
		金額	2,600,243,030	2,590,659,364	2,751,559,946	2,136,465,120	2,433,980,448	2,654,234,885	2,566,936,025	2,506,897,521
	冷凍	数量	371,517	750,191	616,523	627,242	464,489	426,216	420,268	461,710
		金額	406,782,796	452,008,575	573,725,760	598,723,986	479,633,804	457,650,389	549,654,962	573,863,002
	塩干加工	数量	157,848	175,482	181,596	186,742	173,092	190,119	178,623	186,607
		金額	191,008,902	219,113,358	239,501,610	238,890,209	225,964,718	229,798,024	223,361,154	230,578,731

仲卸業者 場外 取扱高	数量	2,098	2,225	2,736	2,971	2,961	2,909	4,216	3,630
	金額	7,874,423	8,100,146	10,294,041	10,446,415	10,624,744	10,593,469	17,616,697	14,041,869

市場 総取扱高	数量	5,861,522	6,089,352	7,150,957	6,283,017	5,892,296	6,108,865	5,296,240	5,154,782
	金額	3,643,738,551	3,707,131,355	4,072,745,306	3,416,615,765	3,500,765,928	3,745,583,617	3,678,188,850	3,696,276,771

市場開場日数	22	22	24	23	23	24	23	24
--------	----	----	----	----	----	----	----	----

取 扱 高

単位: 上段…kg
下段…円

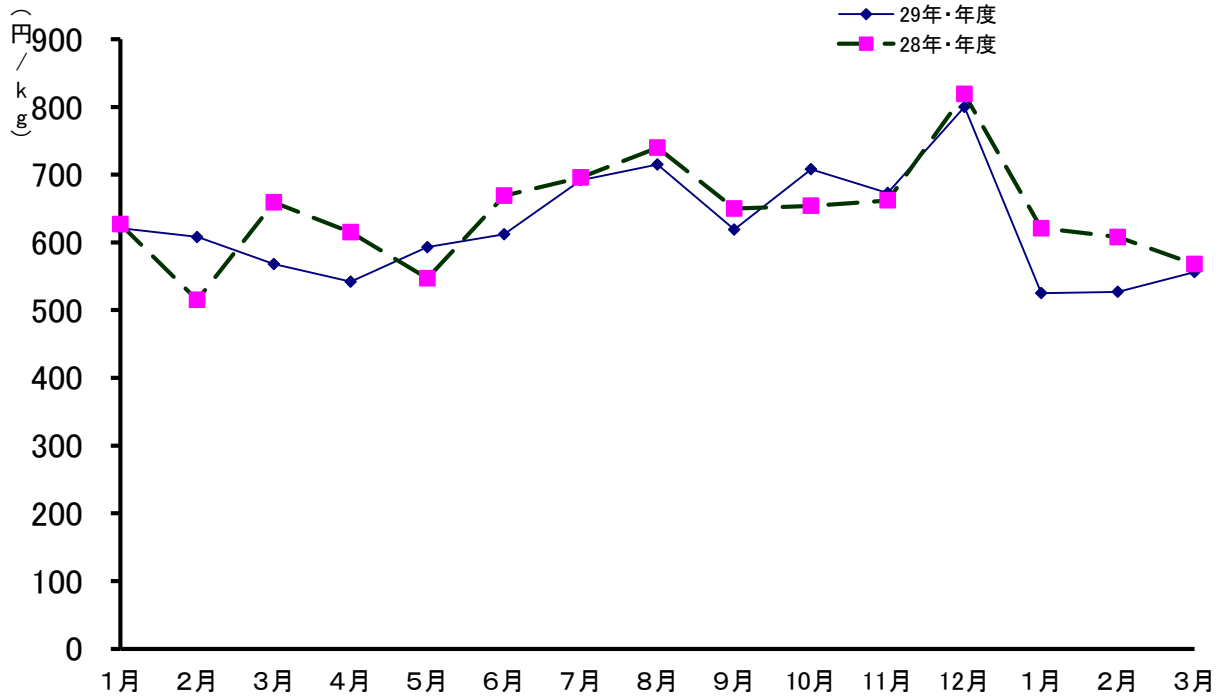
9月	10月	11月	12月	年計	1月	2月	3月	年度計
5,522,283	4,510,928	5,610,561	6,578,526	70,035,583	6,725,873	7,272,485	6,766,500	71,705,669
3,416,153,660	3,192,664,662	3,775,292,241	5,261,940,247	45,017,505,149	3,531,418,239	3,832,934,921	3,763,931,835	44,748,443,542
4,871,141	3,915,786	5,036,748	5,749,240	61,817,935	6,252,035	6,674,669	5,965,926	63,868,950
2,638,045,980	2,472,640,654	3,008,403,465	3,931,559,167	35,531,843,625	2,990,924,886	3,199,821,522	2,952,617,284	35,360,001,716
1,855,900	1,403,407	1,379,076	1,947,875	22,451,745	3,299,145	3,142,244	2,743,665	24,946,938
433,945,852	414,480,706	368,791,463	363,387,366	4,820,823,407	431,364,769	420,221,157	404,021,719	4,703,687,791
3,015,241	2,512,379	3,657,672	3,801,365	39,366,190	2,952,890	3,532,425	3,222,261	38,922,012
2,204,100,128	2,058,159,948	2,639,612,002	3,568,171,801	30,711,020,218	2,559,560,117	2,779,600,365	2,548,595,565	30,656,313,925
433,479	401,907	384,609	606,925	5,965,076	324,605	408,681	601,763	5,561,894
528,284,044	481,140,282	511,603,126	963,911,714	6,576,982,440	355,892,240	408,689,153	563,386,545	6,472,433,247
217,663	193,235	189,204	222,361	2,252,572	149,233	189,135	198,811	2,274,825
249,823,636	238,883,726	255,285,650	366,469,366	2,908,679,084	184,601,113	224,424,246	247,928,006	2,916,008,579

2,587	2,448	2,351	4,386	35,518	1,831	2,058	2,615	34,963
9,668,047	9,788,710	9,952,649	21,358,253	140,359,463	7,827,844	8,918,154	10,197,041	141,033,892

5,524,870	4,513,376	5,612,912	6,582,912	70,071,101	6,727,704	7,274,543	6,769,115	71,740,632
3,425,821,707	3,202,453,372	3,785,244,890	5,283,298,500	45,157,864,612	3,539,246,083	3,841,853,075	3,774,128,876	44,889,477,434

23	24	24	25	281	22	23	24	282
----	----	----	----	-----	----	----	----	-----

卸売月別平均単価



(単位：円/kg)

		年平均	1月	2月	3月	4月	5月	6月	7月	8月	9月	10月	11月	12月	1月	2月	3月	年平均
総平均	29年・年度	643	621	608	568	542	593	612	692	715	619	708	673	800	525	527	556	624
	28年・年度	650	627	515	659	615	547	669	696	740	650	654	662	819	621	608	568	651
生鮮	29年・年度	575	570	587	512	470	530	555	615	639	542	631	597	684	478	479	495	554
	28年・年度	583	586	467	601	547	496	612	621	671	592	583	587	702	570	587	512	586
冷凍	29年・年度	1,103	1,095	603	931	955	1,033	1,074	1,308	1,243	1,219	1,197	1,330	1,588	1,096	1,000	936	1,164
	28年・年度	1,082	914	881	1,067	940	873	1,049	1,255	1,070	1,015	1,122	1,276	1,490	1,095	603	931	1,044
塩干加工	29年・年度	1,291	1,210	1,249	1,319	1,279	1,305	1,209	1,250	1,236	1,148	1,236	1,349	1,648	1,237	1,187	1,247	1,282
	28年・年度	1,179	1,122	1,125	1,163	1,153	1,120	1,109	1,128	1,130	1,094	1,157	1,224	1,564	1,210	1,249	1,319	1,206

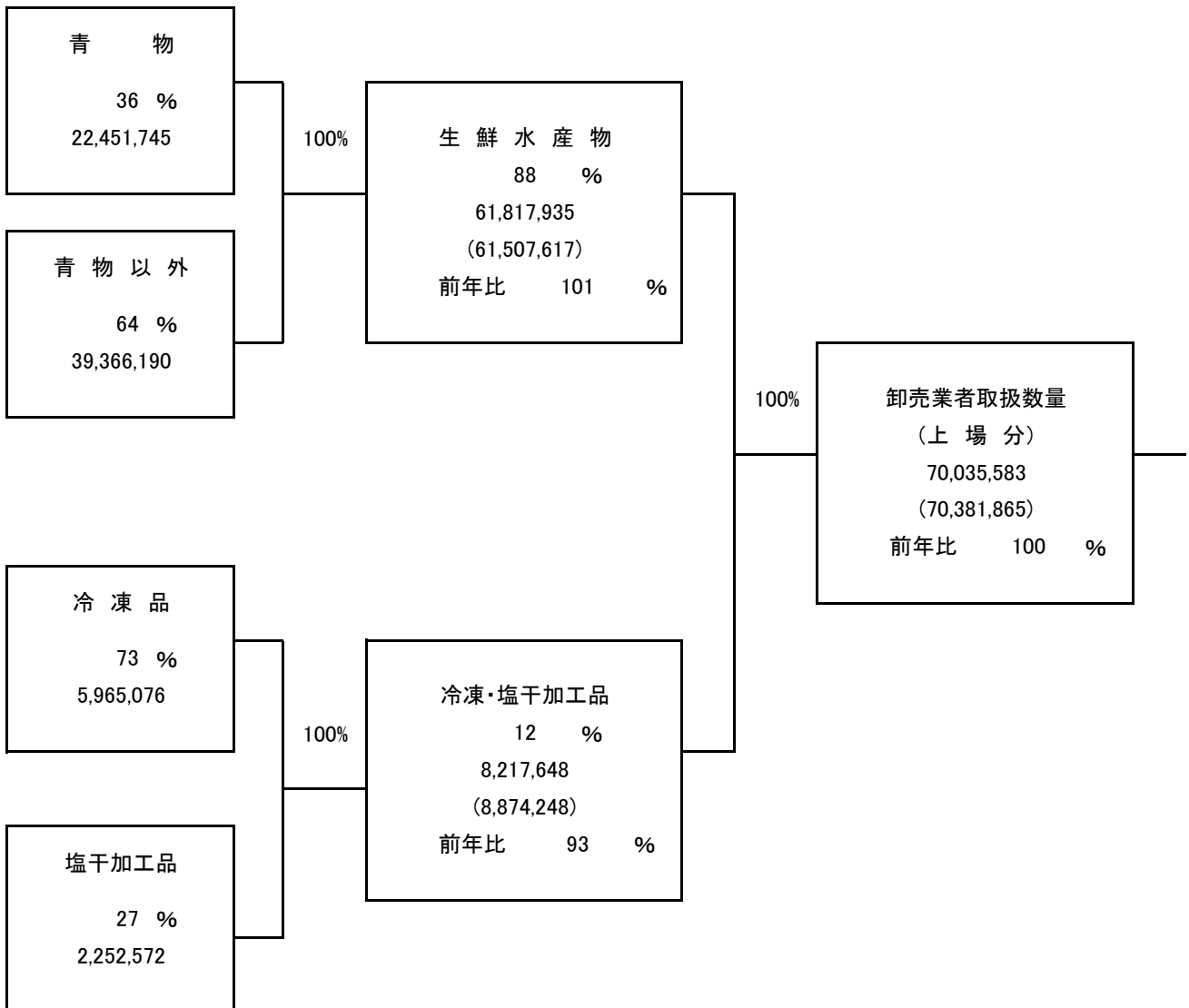
年次別取扱高の推移

年(暦年)	数量(トン)	指数	金額(千円)	指数
昭和 30 年	37,334	-	1,747,615	-
31	66,439	100	3,568,963	100
32	70,988	107	3,960,702	111
33	79,023	119	4,194,233	118
34	96,829	146	5,147,563	144
35	123,660	186	6,309,003	177
36	118,281	178	6,994,548	196
37	131,132	197	7,396,304	207
38	123,392	186	8,382,171	235
39	152,530	230	10,068,333	282
40	188,508	284	12,297,747	345
41	178,682	269	12,839,480	360
42	157,029	236	15,003,803	420
43	176,584	266	16,875,796	473
44	190,923	287	19,699,965	552
45	169,879	256	22,736,738	637
46	186,902	281	26,694,517	748
47	201,371	303	30,821,757	864
48	212,604	320	39,344,739	1,102
49	245,626	370	49,761,667	1,394
50	239,312	360	57,677,203	1,616
51	251,602	379	72,196,490	2,023
52	272,327	410	83,686,206	2,345
53	254,278	383	77,512,405	2,172
54	273,574	412	88,048,636	2,467
55	239,977	361	87,860,296	2,462
56	221,200	333	95,321,147	2,671
57	228,611	344	98,400,211	2,757
58	211,702	319	95,855,568	2,686
59	203,746	307	93,249,888	2,613
60	228,674	344	98,231,960	2,752
61	213,132	321	95,422,960	2,674
62	198,601	299	93,195,924	2,611
63	225,450	339	93,987,883	2,633
平成 元 年	221,255	333	97,211,790	2,724
2	190,990	287	99,863,873	2,798
3	191,293	288	107,760,624	3,019
4	193,481	291	104,620,991	2,931
5	194,322	292	102,199,847	2,864
6	190,570	287	100,214,578	2,808
7	196,787	296	103,623,051	2,903
8	230,256	347	110,014,612	3,083
9	209,820	316	110,075,114	3,084
10	203,755	307	102,696,918	2,878
11	191,323	288	100,844,737	2,826
12	181,772	274	97,393,583	2,729
13	173,026	260	88,660,932	2,484
14	164,434	247	87,140,474	2,442
15	155,567	234	79,246,472	2,220
16	152,734	230	75,621,948	2,119
17	140,879	212	72,728,994	2,038
18	128,329	193	70,850,512	1,985
19	123,913	187	68,469,866	1,918
20	108,041	163	64,301,931	1,802
21	101,608	153	54,149,316	1,517
22	99,537	150	51,461,801	1,442
23	93,278	140	47,941,531	1,343
24	84,737	128	44,948,159	1,259
25	78,816	119	43,873,349	1,229
26	74,668	112	45,529,180	1,276
27	82,297	124	47,890,838	1,342
28	70,382	106	45,722,264	1,281
29	70,036	105	45,017,505	1,261

※指数は、昭和30年6月開場のため、31年を基準年とした。

流通（実績）

集荷状況



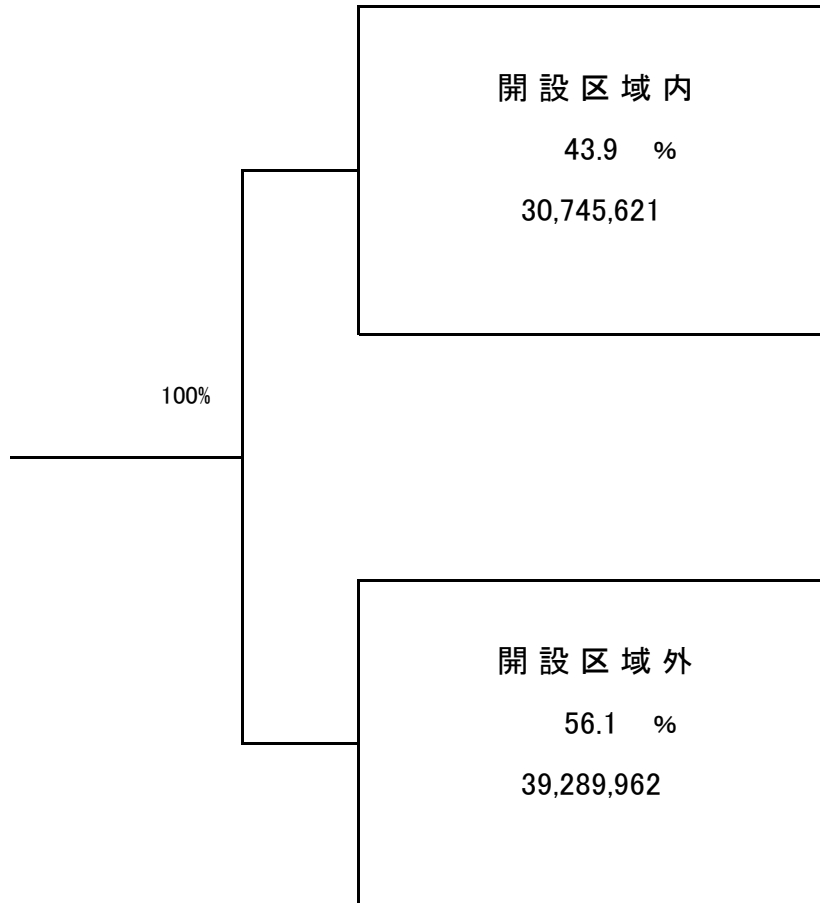
系 統 図

平成29年

分 荷 状 況

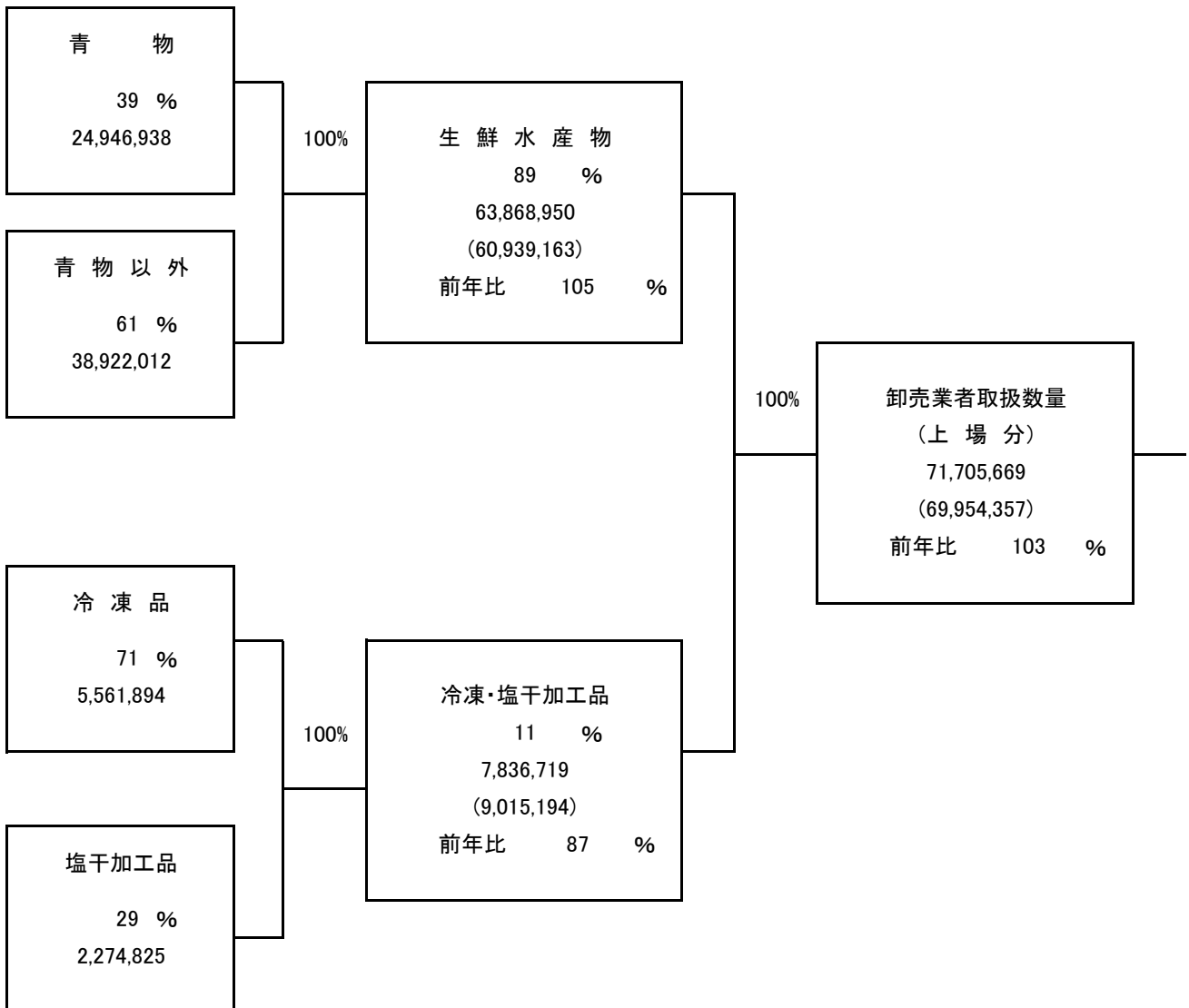
単位:数量 ……………kg

()内は前年取扱数量



流通（実績）

集荷状況



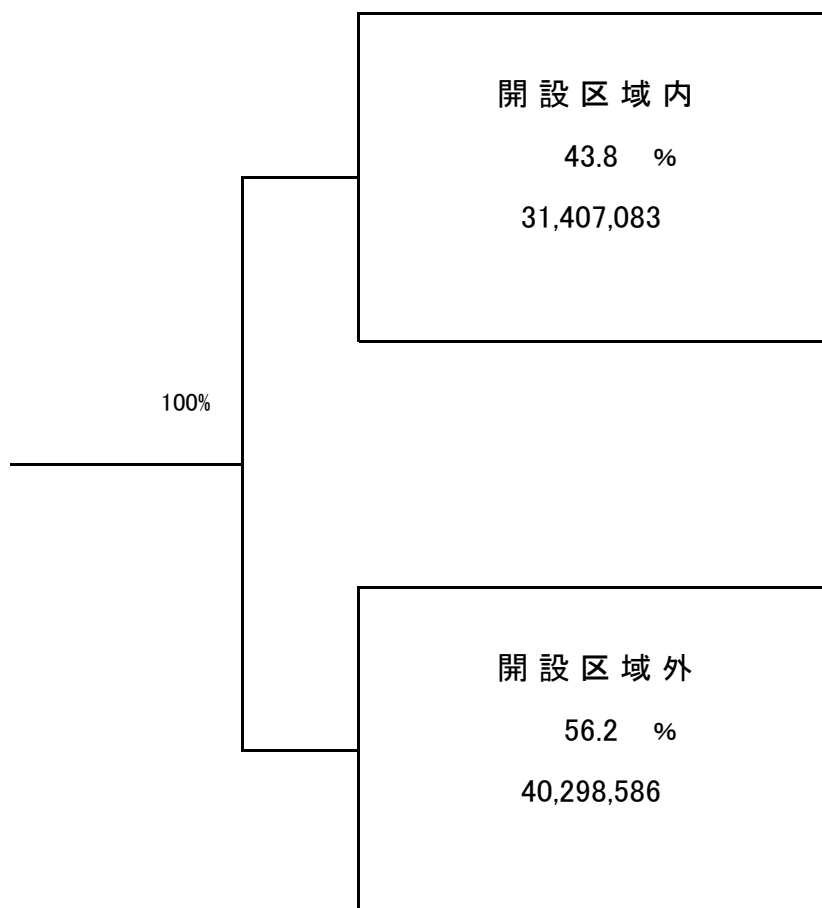
系 統 図

平成29年度

分 荷 状 況

単位:数量 ……………kg

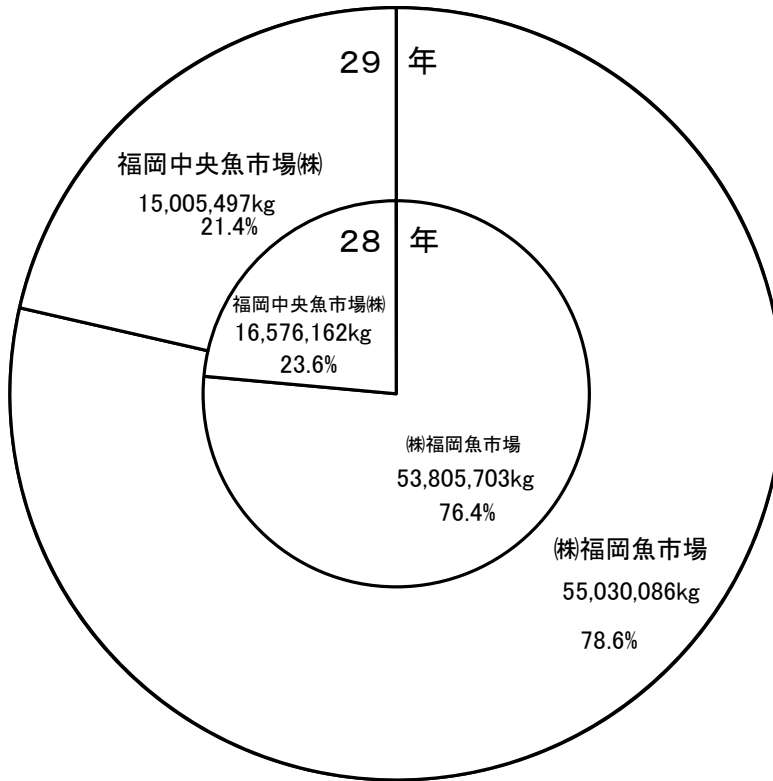
()内は前年取扱数量



卸売業者別取扱高（暦年）

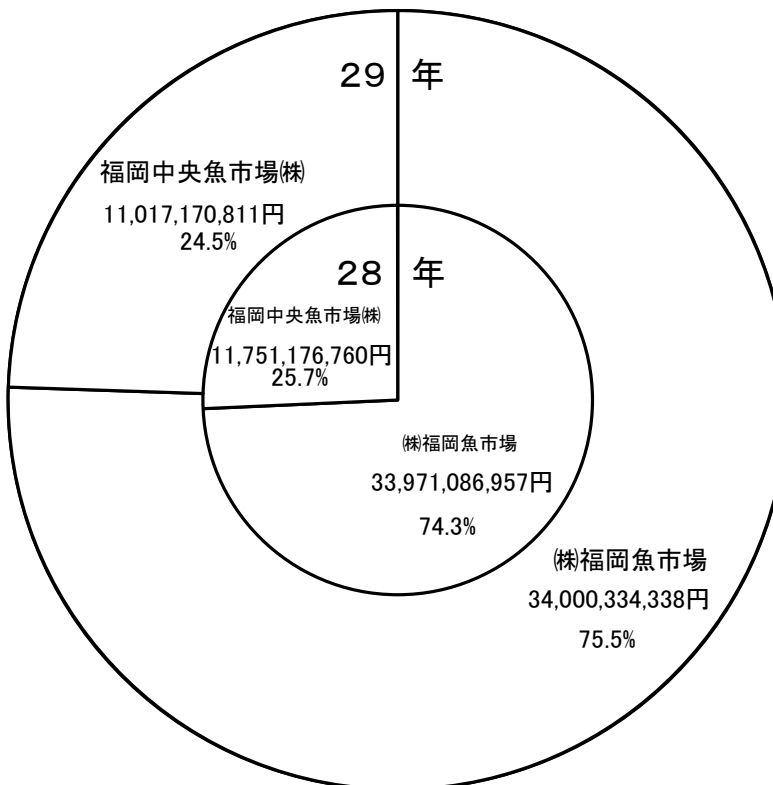
数量

計 70,035,583kg



金額

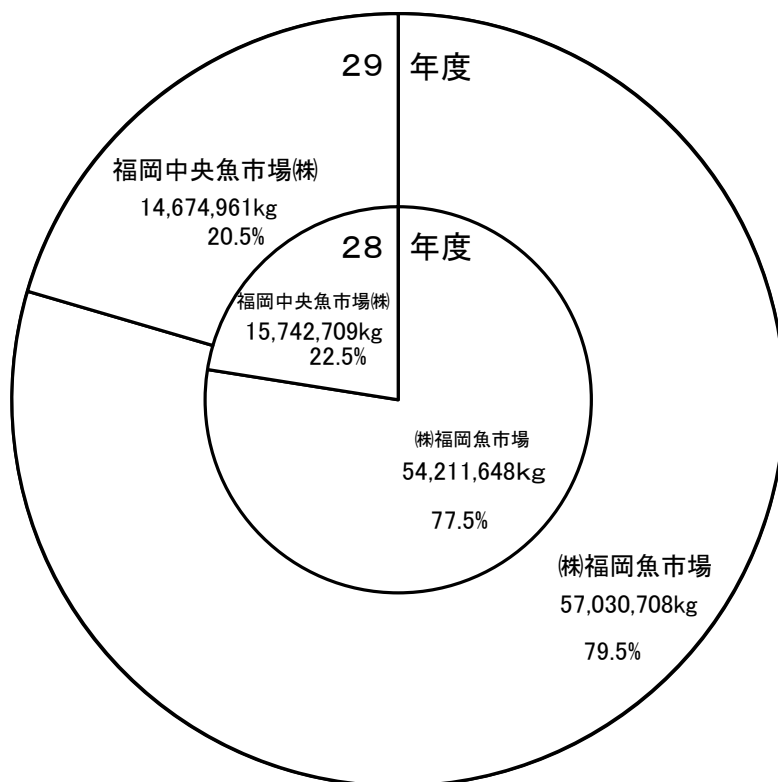
計 45,017,505,149円



卸売業者別取扱高(年度)

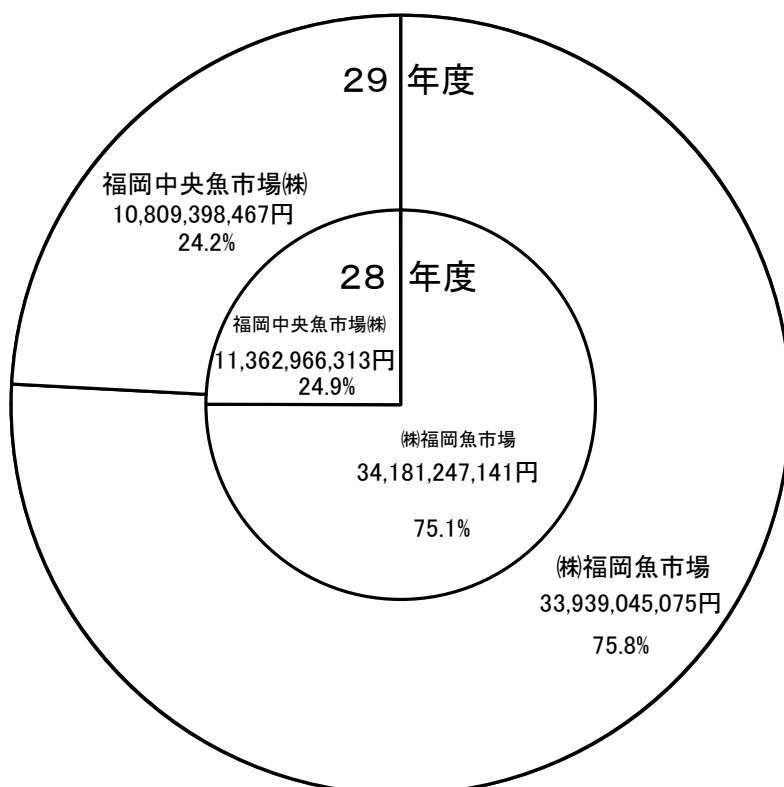
数量

計71,705,669kg

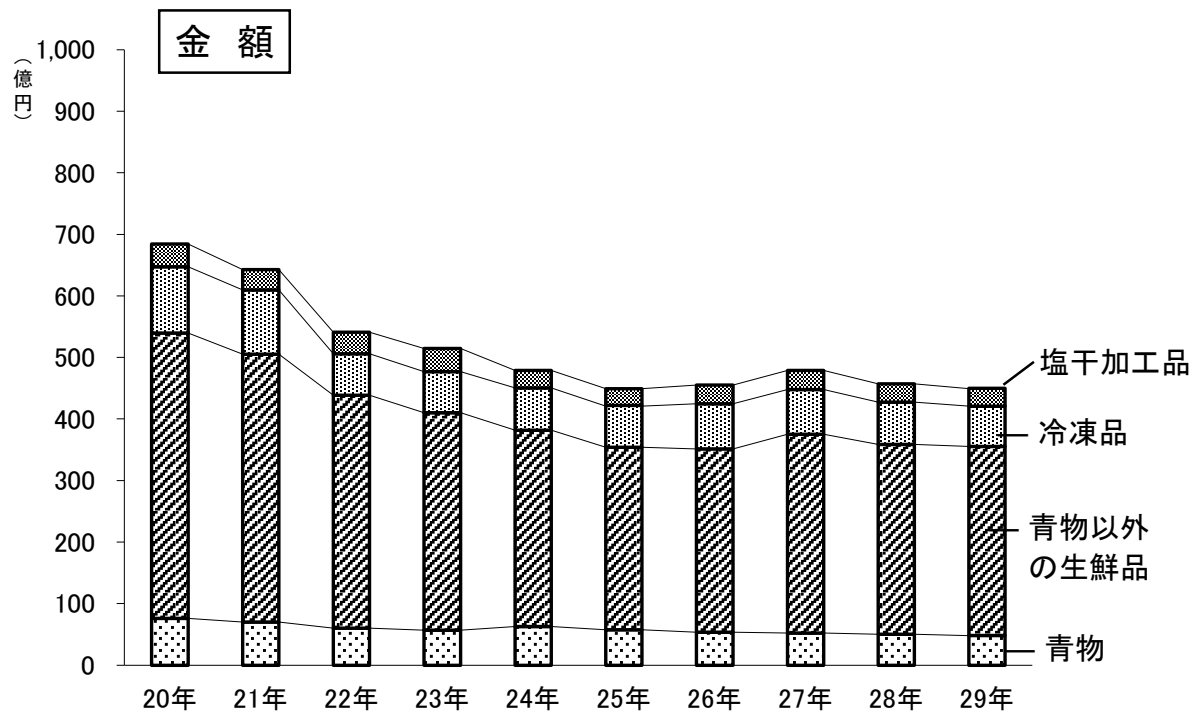
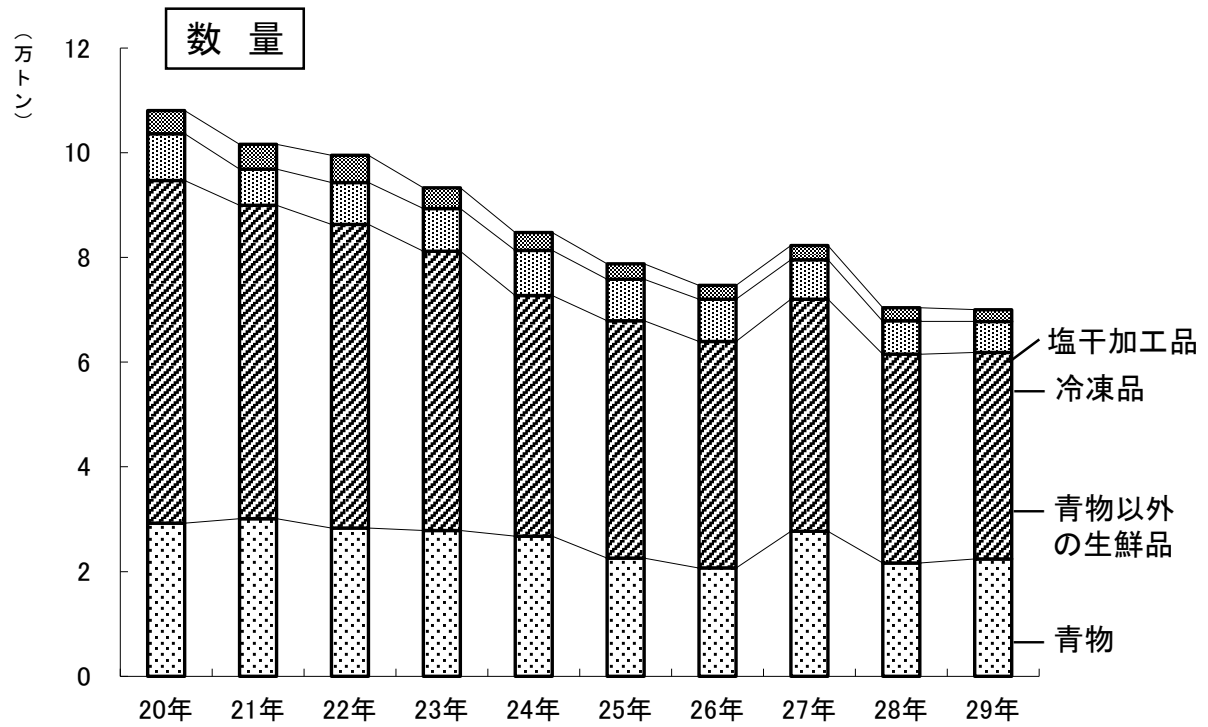


金額

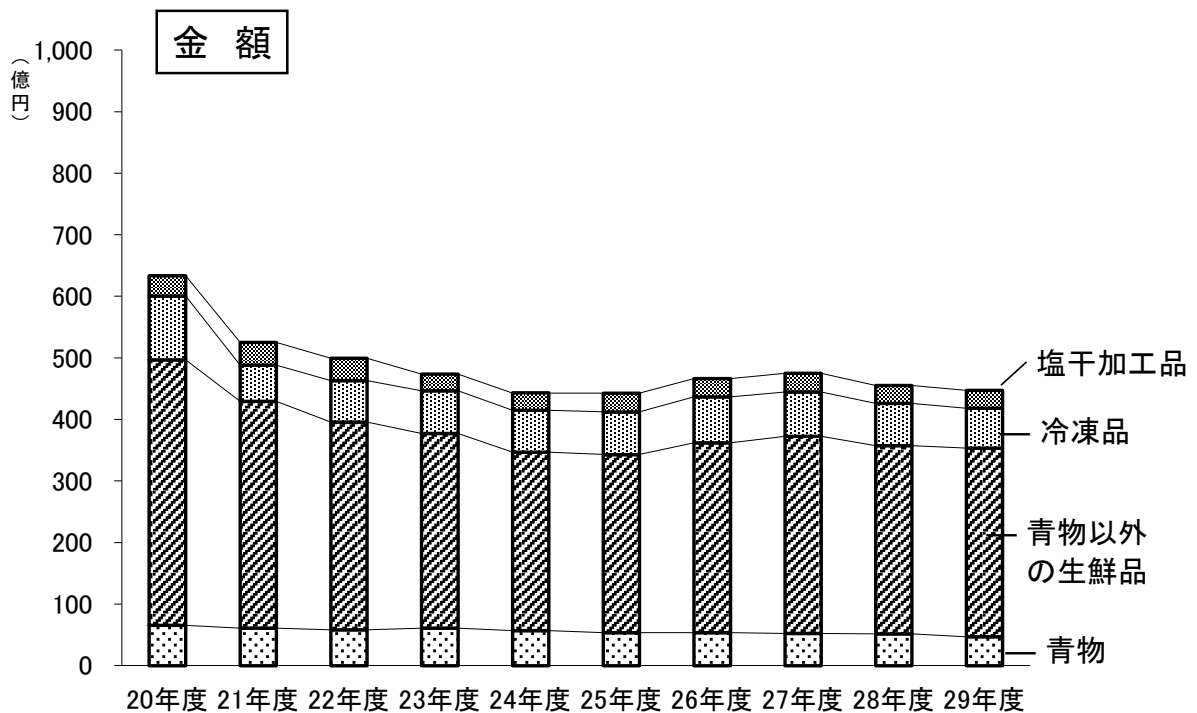
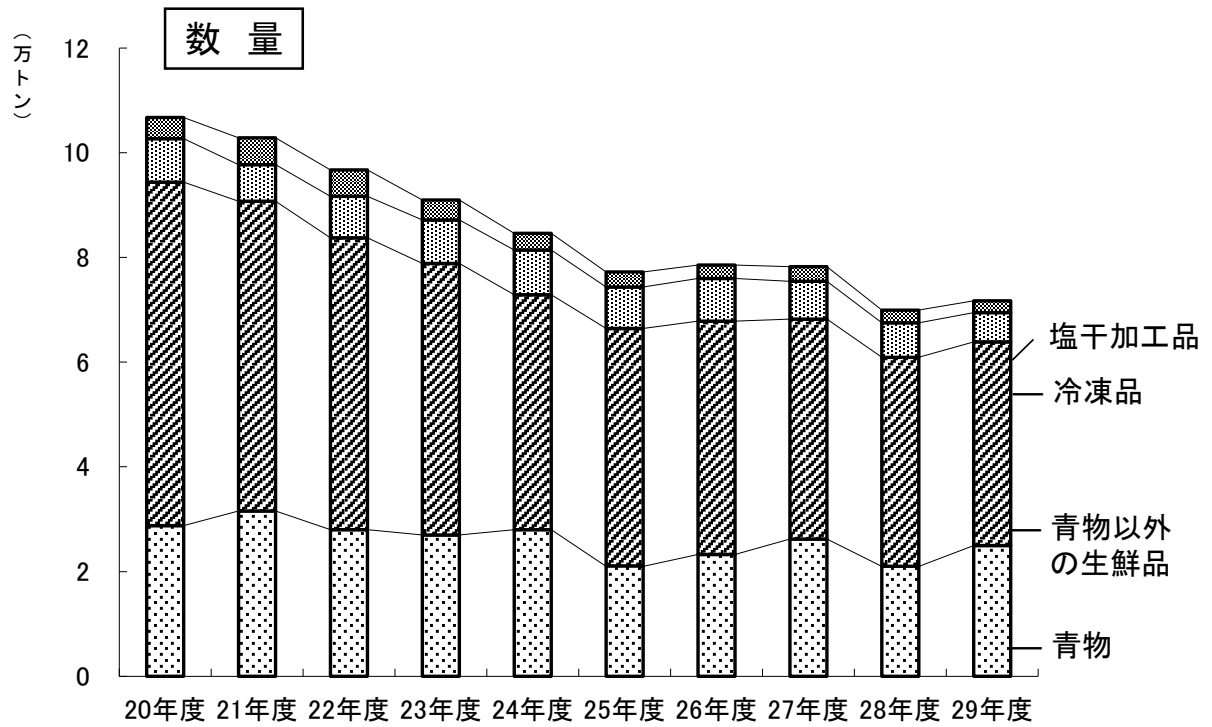
計 44,748,443,542円



卸売業者年次別・種類別取扱高

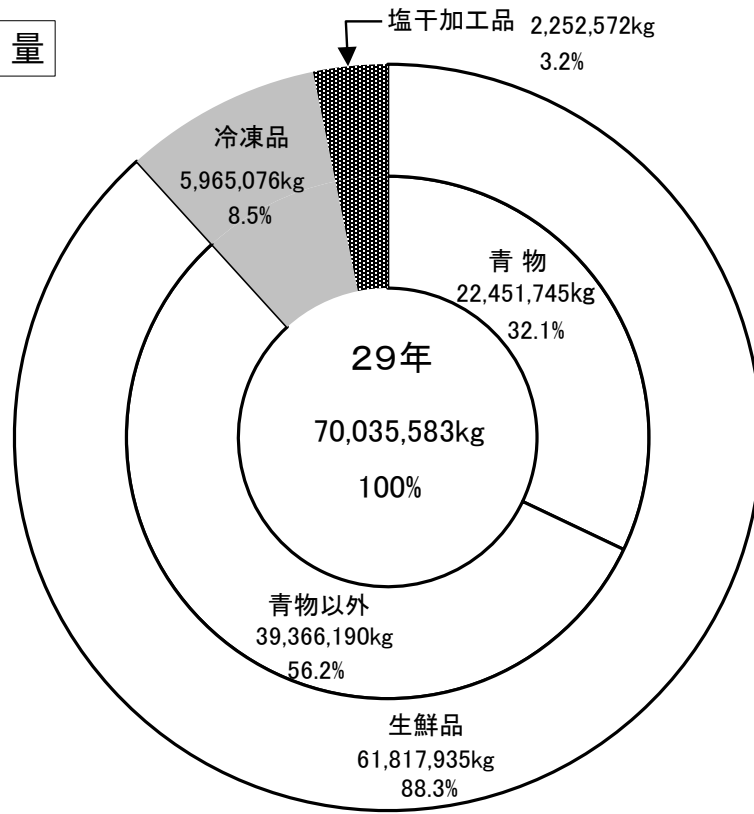


卸売業者年度別・種類別取扱高

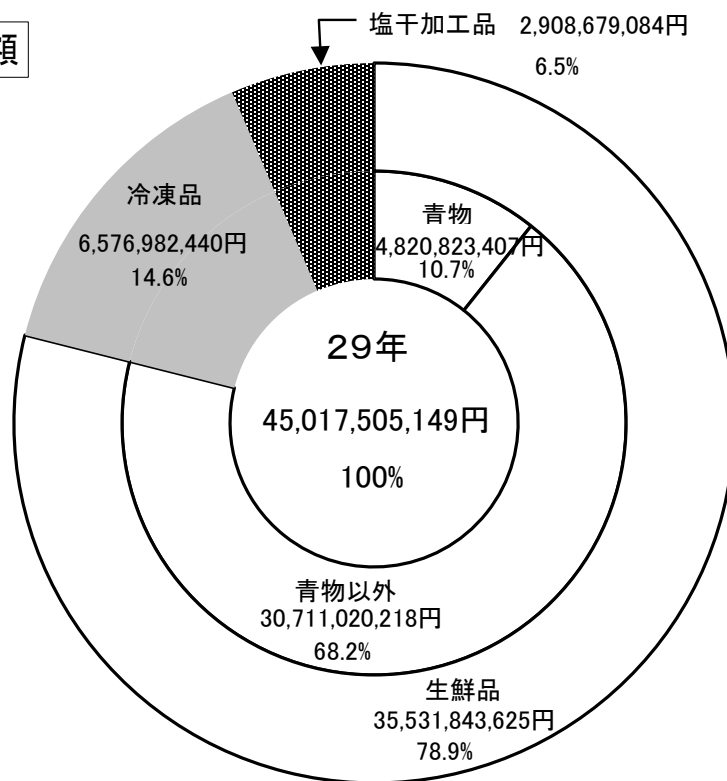


卸売業者種類別取扱高(暦年)

数量

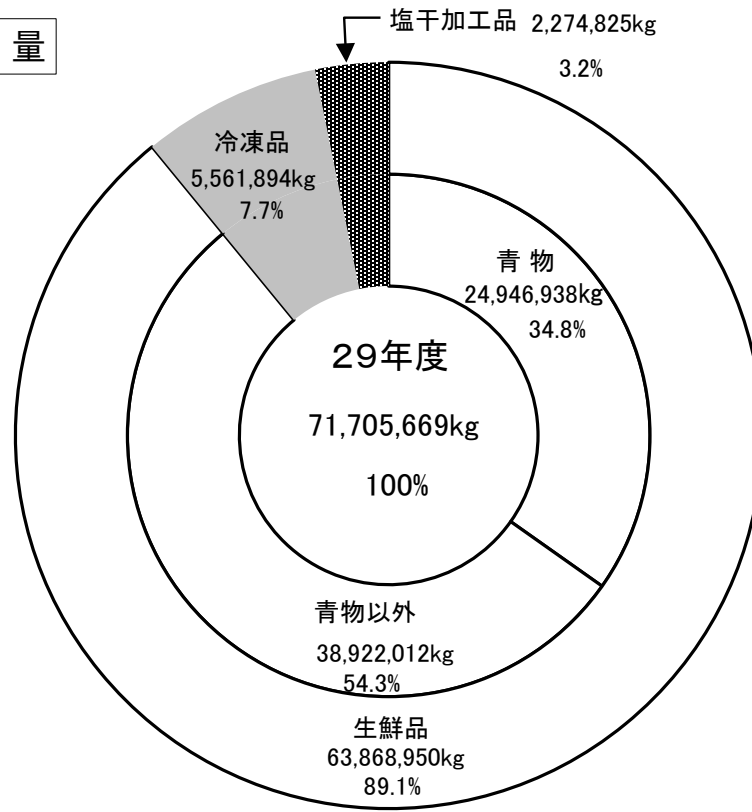


金額

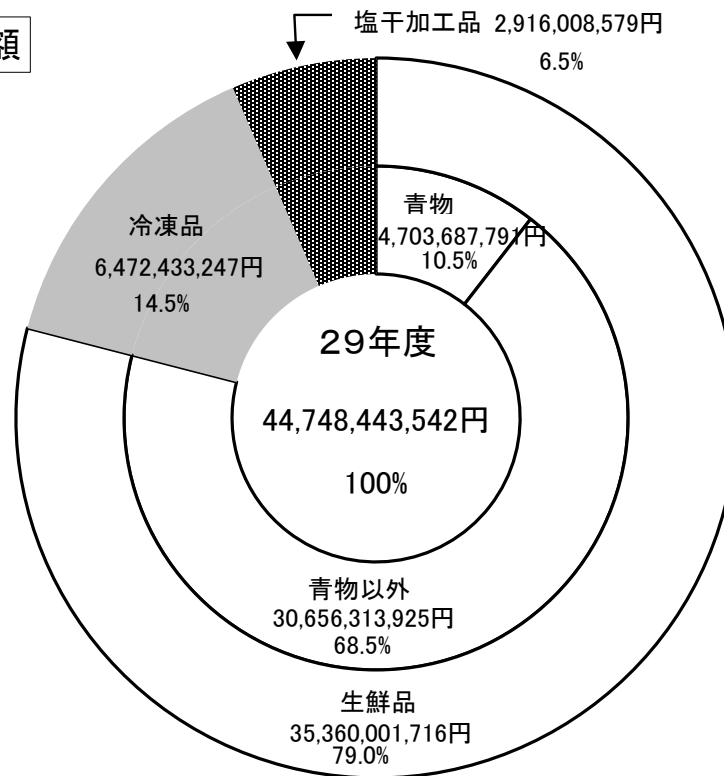


卸売業者種類別取扱高(年度)

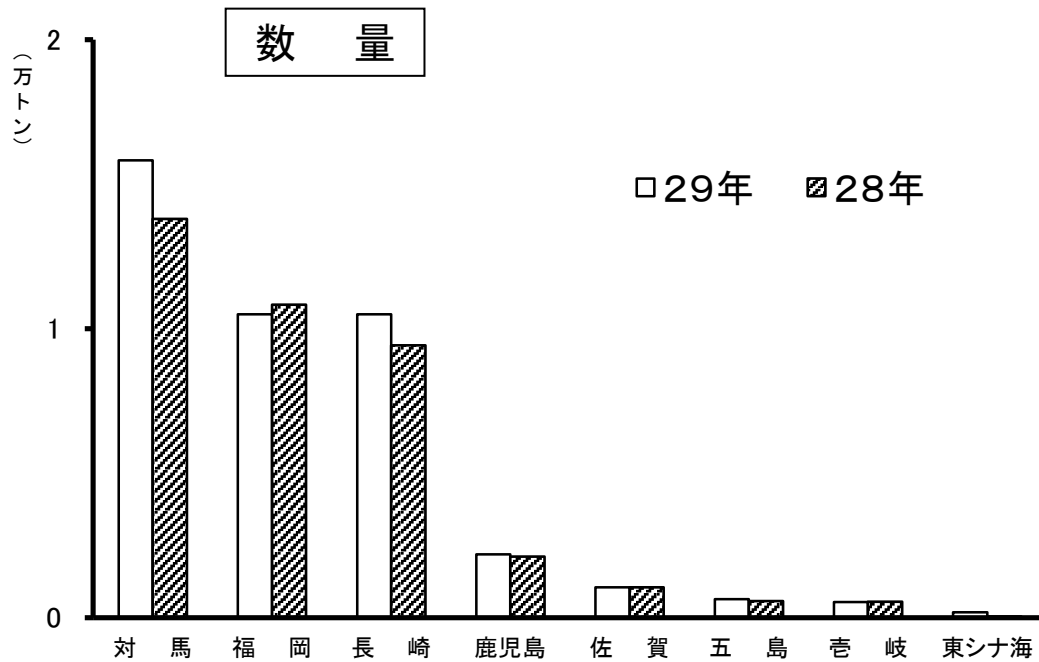
数量



金額



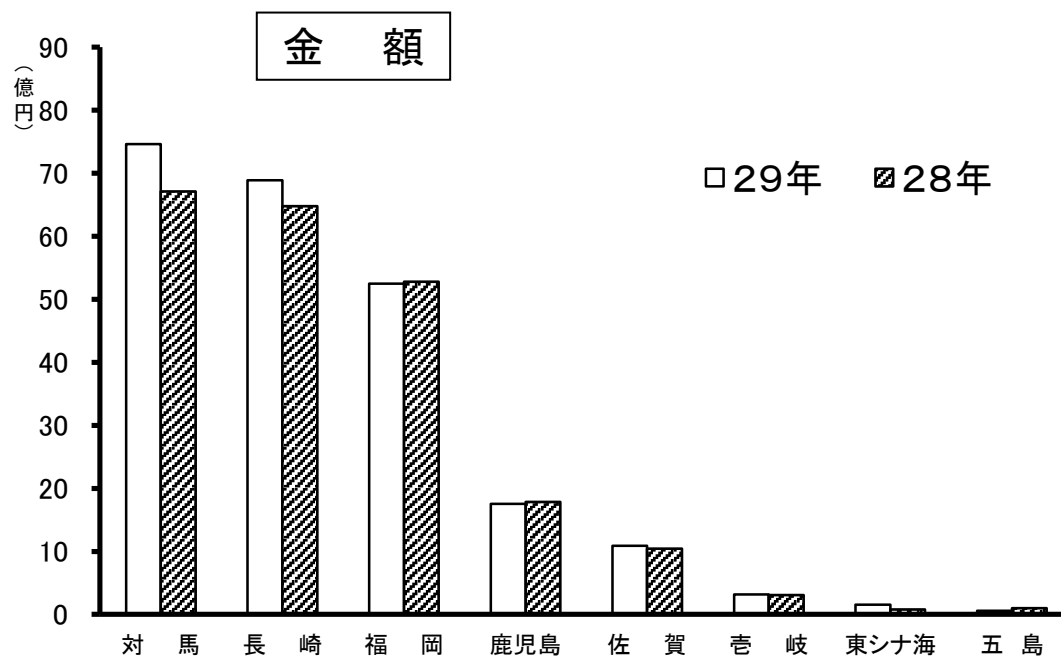
主要産地別・生鮮



単位:kg

順位	産地	29年	構成比%	28年	構成比%	前年比%
	総計	61,817,935	100.0	61,507,617	100.0	100.5
1	対馬	15,822,177	25.6	13,799,913	22.4	114.7
2	福岡	10,503,590	17.0	10,830,463	17.6	97.0
3	長崎	10,496,756	17.0	9,419,373	15.3	111.4
4	鹿児島	2,201,056	3.6	2,114,732	3.4	104.1
5	佐賀	1,052,319	1.7	1,051,437	1.7	100.1
6	五島	645,949	1.0	577,019	0.9	111.9
7	壱岐	547,974	0.9	560,181	0.9	97.8
8	東シナ海	195,878	0.3	53,088	0.1	369.0
	その他	20,352,236	32.9	23,101,411	37.6	88.1

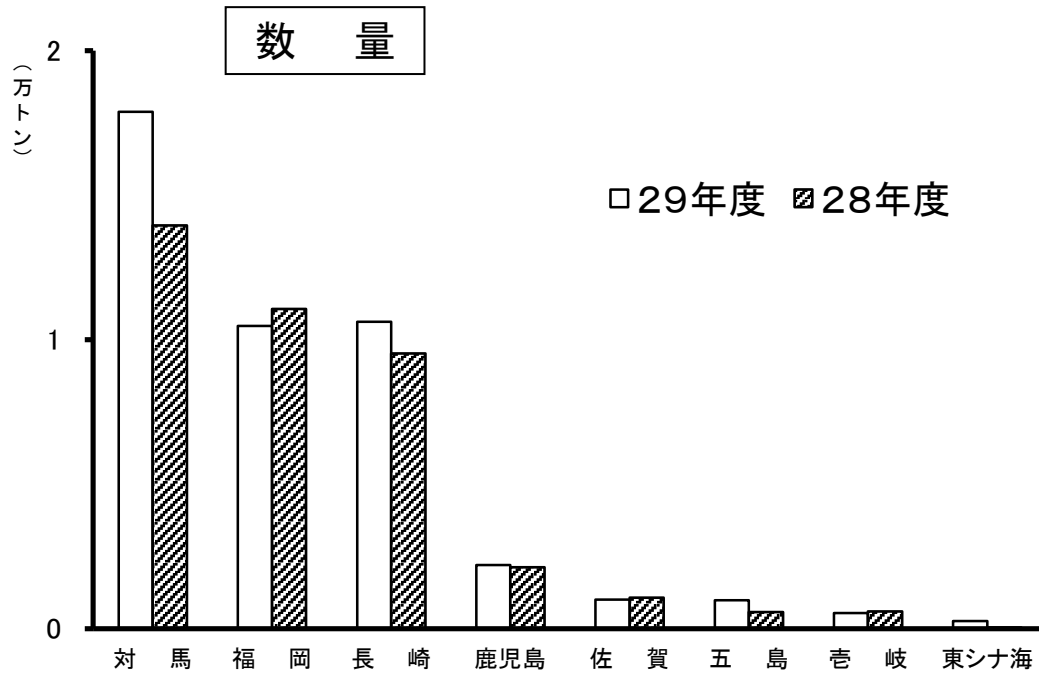
水産物取扱高（暦年）



単位：円

順位	産地	29年	構成比%	28年	構成比%	前年比%
	総計	35,531,843,625	100.0	35,874,040,746	100.0	99.0
1	対馬	7,461,068,255	21.0	6,709,239,501	18.7	111.2
2	長崎	6,885,884,900	19.4	6,477,275,626	18.1	106.3
3	福岡	5,248,820,399	14.8	5,278,986,138	14.7	99.4
4	鹿児島	1,755,683,811	4.9	1,782,498,062	5.0	98.5
5	佐賀	1,090,355,603	3.1	1,044,898,176	2.9	104.4
6	壱岐	316,148,619	0.9	304,789,063	0.8	103.7
7	東シナ海	156,011,325	0.4	79,150,349	0.2	197.1
8	五島	60,550,743	0.2	96,941,802	0.3	62.5
	その他	12,557,319,970	35.3	14,100,262,029	39.3	89.1

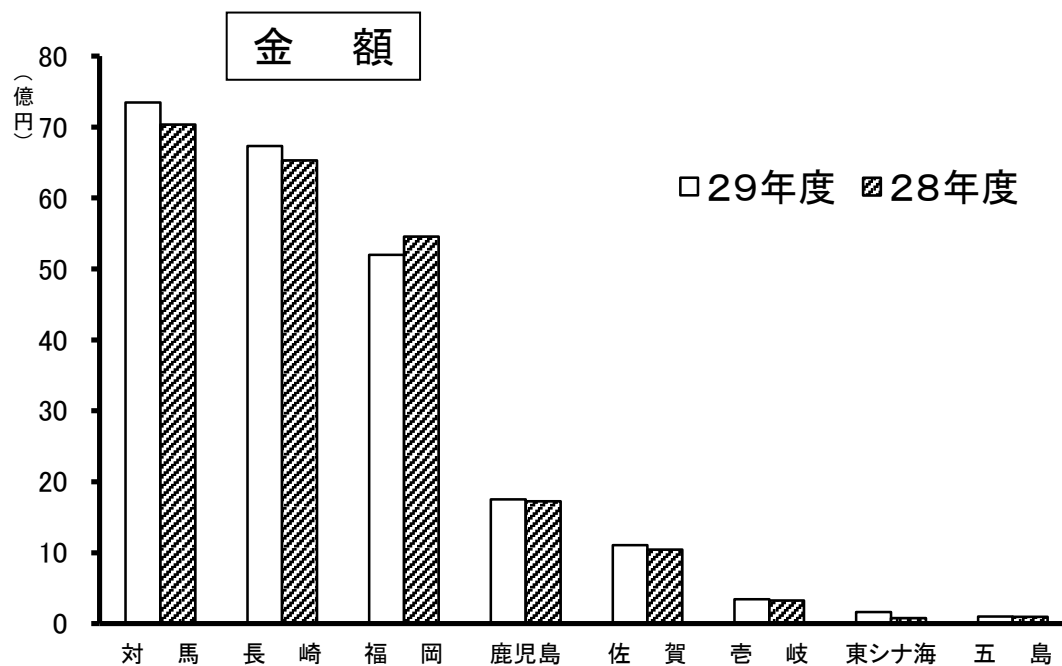
主要産地別・生鮮



単位:kg

順位	産地	29年度	構成比%	28年度	構成比%	前年比%
	総計	63,868,950	100.0	60,939,163	100.0	104.8
1	対馬	17,882,613	28.0	13,953,176	22.9	128.2
2	福岡	10,477,408	16.4	11,059,655	18.1	94.7
3	長崎	10,624,082	16.6	9,524,393	15.6	111.5
4	鹿児島	2,209,035	3.5	2,135,057	3.5	103.5
5	佐賀	1,006,934	1.6	1,079,381	1.8	93.3
6	五島	986,268	1.5	579,042	1.0	170.3
7	壱岐	550,038	0.9	603,295	1.0	91.2
8	東シナ海	271,088	0.4	51,472	0.1	526.7
	その他	19,861,484	31.1	21,953,692	36.0	90.5

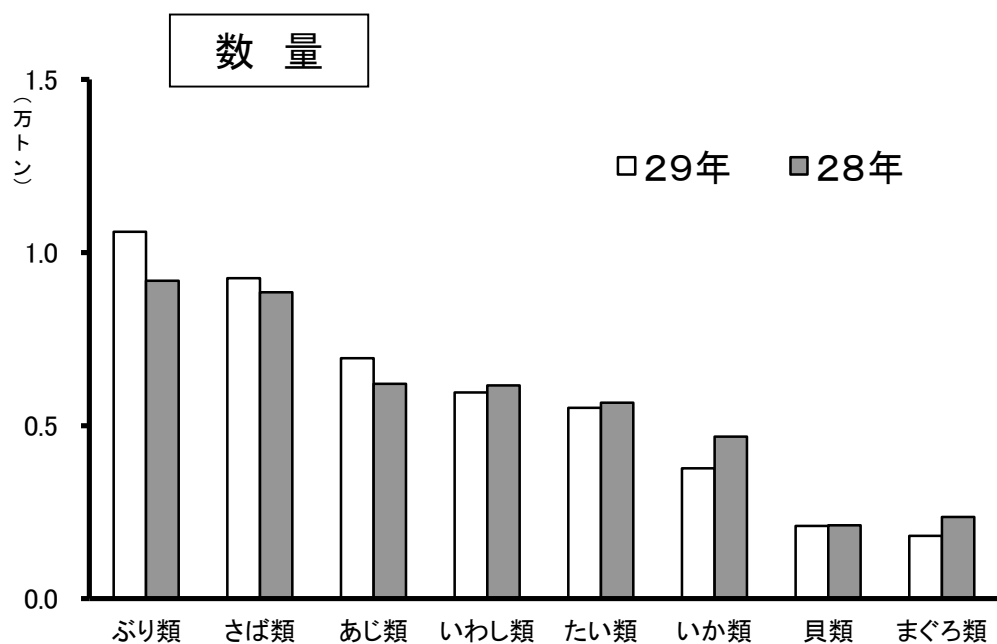
水産物取扱高（年度）



単位：円

順位	産地	29年度	構成比%	28年度	構成比%	前年比%
	総計	35,360,001,716	100.0	35,732,826,505	100.0	99.0
1	対馬	7,343,907,439	20.8	7,034,093,642	19.7	104.4
2	長崎	6,730,165,480	19.0	6,528,568,472	18.3	103.1
3	福岡	5,196,901,620	14.7	5,454,712,215	15.3	95.3
4	鹿児島	1,753,061,263	5.0	1,723,056,352	4.8	101.7
5	佐賀	1,104,810,448	3.1	1,043,662,498	2.9	105.9
6	壱岐	346,236,867	1.0	327,755,374	0.9	105.6
7	東シナ海	163,560,039	0.5	78,915,449	0.2	207.3
8	五島	102,785,619	0.3	98,602,230	0.3	104.2
	その他	12,618,572,941	35.7	13,443,460,273	37.6	93.9

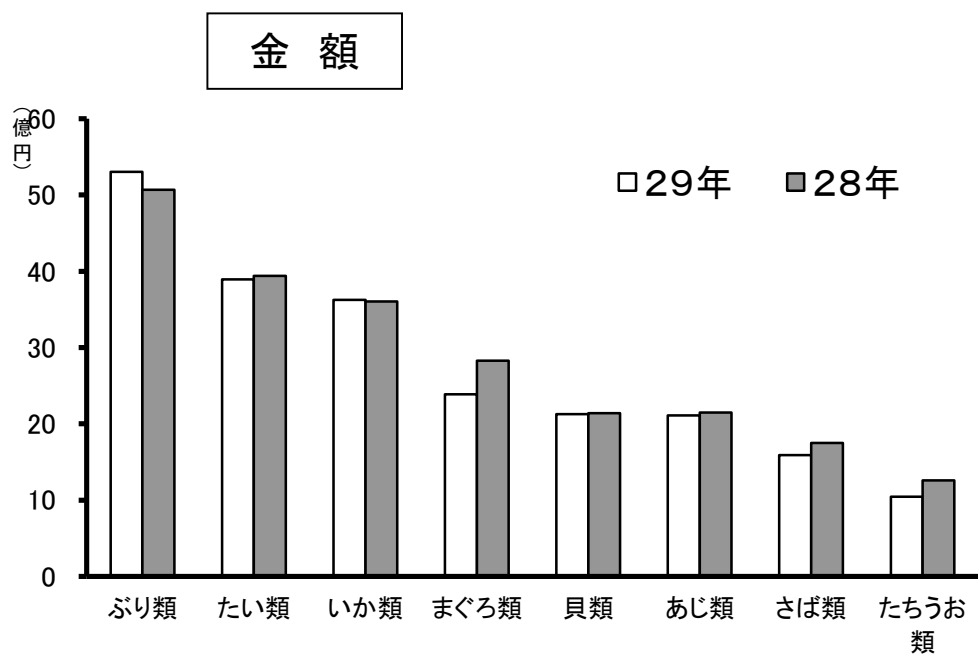
主要魚種別・生鮮



単位:kg

順位	魚種	29年	構成比%	28年	構成比%	前年比%
	総計	61,817,935	100.0	61,507,617	100.0	100.5
1	ぶり類	10,605,063	17.2	9,183,016	14.9	115.5
2	さば類	9,259,881	15.0	8,855,344	14.4	104.6
3	あじ類	6,952,169	11.2	6,206,517	10.1	112.0
4	いわし類	5,960,311	9.6	6,160,693	10.0	96.7
5	たい類	5,517,543	8.9	5,661,962	9.2	97.4
6	いか類	3,770,057	6.1	4,679,983	7.6	80.6
7	貝類	2,104,721	3.4	2,116,874	3.4	99.4
8	まぐろ類	1,814,402	2.9	2,362,482	3.8	76.8
	その他	15,833,788	25.6	16,280,746	26.5	97.3

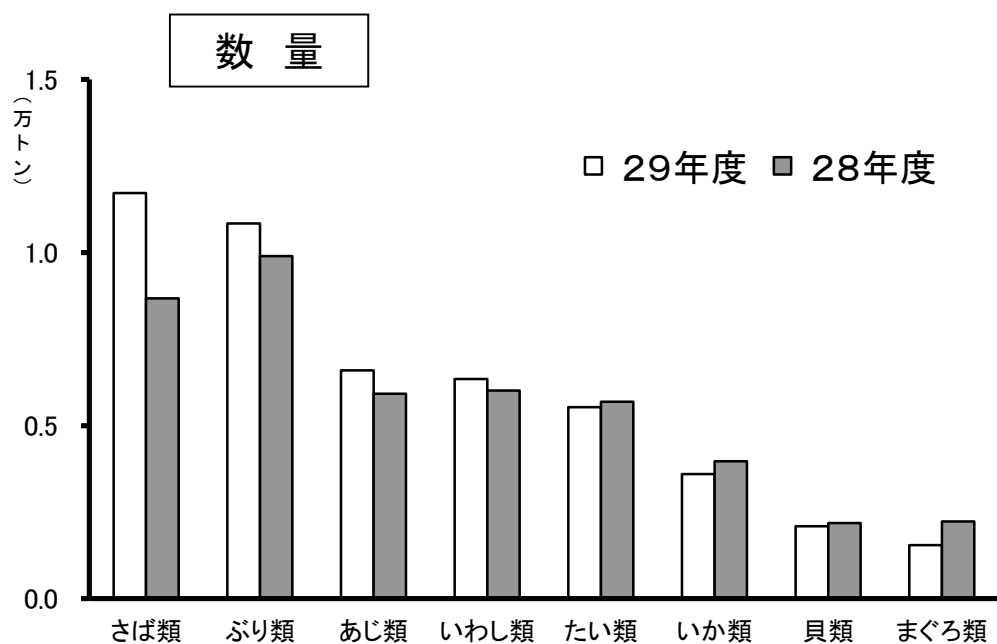
水産物取扱高（暦年）



単位：円

順位	魚種	29年	構成比%	28年	構成比%	前年比%
	総計	35,531,843,625	100.0	35,874,040,746	100.0	99.0
1	ぶり類	5,304,414,174	14.9	5,067,027,598	14.1	104.7
2	たい類	3,894,457,562	11.0	3,938,336,618	11.0	98.9
3	いか類	3,623,185,628	10.2	3,602,788,150	10.0	100.6
4	まぐろ類	2,387,685,452	6.7	2,829,271,770	7.9	84.4
5	貝類	2,124,901,335	6.0	2,139,129,284	6.0	99.3
6	あじ類	2,108,983,794	5.9	2,149,414,574	6.0	98.1
7	さば類	1,590,934,500	4.5	1,748,553,174	4.9	91.0
8	たちうお類	1,043,212,753	2.9	1,259,671,147	3.5	82.8
	その他	13,454,068,427	37.9	13,139,848,431	36.6	102.4

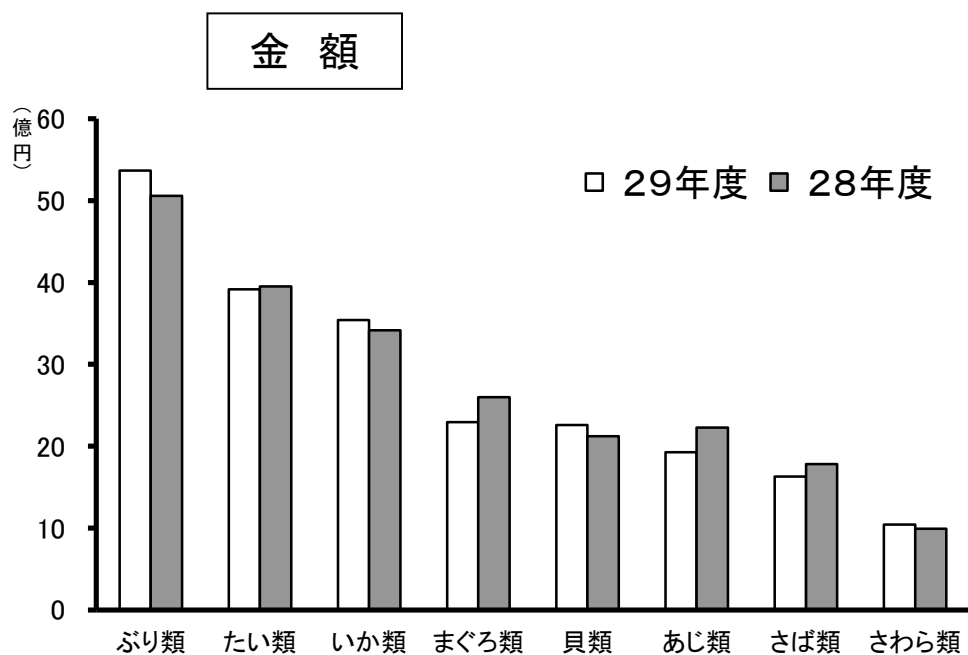
主要魚種別・生鮮



単位:kg

順位	魚種	29年度	構成比%	28年度	構成比%	前年比%
	総計	63,868,950	100.0	60,939,163	100.0	104.8
1	さば類	11,721,257	18.4	8,674,216	14.2	135.1
2	ぶり類	10,840,019	17.0	9,895,741	16.2	109.5
3	あじ類	6,595,257	10.3	5,917,882	9.7	111.4
4	いわし類	6,351,423	9.9	6,017,346	9.9	105.6
5	たい類	5,536,103	8.7	5,693,639	9.3	97.2
6	いか類	3,605,116	5.6	3,969,939	6.5	90.8
7	貝類	2,091,398	3.3	2,183,535	3.6	95.8
8	まぐろ類	1,547,767	2.4	2,230,478	3.7	69.4
	その他	15,580,610	24.4	16,356,387	26.8	95.3

水産物取扱高（年度）



単位：円

順位	魚種	29年度	構成比%	28年度	構成比%	前年比%
	総計	35,360,001,716	100.0	35,732,826,505	100.0	99.0
1	ぶり類	5,368,470,117	15.2	5,056,192,985	14.1	106.2
2	たい類	3,915,794,016	11.1	3,953,568,870	11.1	99.0
3	いか類	3,539,675,559	10.0	3,415,697,892	9.6	103.6
4	まぐろ類	2,294,456,179	6.5	2,600,097,322	7.3	88.2
5	貝類	2,259,384,793	6.4	2,122,811,442	5.9	106.4
6	あじ類	1,927,929,440	5.5	2,227,678,034	6.2	86.5
7	さば類	1,629,419,326	4.6	1,783,382,448	5.0	91.4
8	さわら類	1,044,546,389	3.0	993,645,353	2.8	105.1
	その他	13,380,325,897	37.8	13,579,752,159	38.0	98.5

外国鮮魚運搬船の年次別取扱高(過去10年間)の推移(暦年)

(単位/数量:トン 金額:千円)

年	区分	卸売業者 取扱高	外国鮮魚運搬船の取扱高							
			内 訳							
			構成比	韓 国	構成比	北 朝 鮮	構成比	中 国	構成比	
20年	数量	108,041	1,868	1.7%					1,868	1.7%
	金額	64,301,931	741,994	1.2%					741,994	1.2%
	隻数	—	175						175	
21年	数量	101,608	1,450	1.4%					1,450	1.4%
	金額	54,149,316	594,060	1.1%					594,060	1.1%
	隻数	—	121						121	
22年	数量	99,537	456	0.5%					456	0.5%
	金額	51,461,801	217,204	0.4%					217,204	0.4%
	隻数	—	43						43	
23年	数量	93,278	263	0.3%					263	0.3%
	金額	47,941,531	131,810	0.3%					131,810	0.3%
	隻数	—	24						24	
24年	数量	84,737	126	0.1%					126	0.1%
	金額	44,948,159	43,757	0.1%					43,757	0.1%
	隻数	—	11						11	
25年	数量	78,816	111	0.1%					111	0.1%
	金額	43,873,349	41,547	0.1%					41,547	0.1%
	隻数	—	10						10	
26年	数量	74,668	86	0.1%					86	0.1%
	金額	45,529,180	34,763	0.1%					34,763	0.1%
	隻数	—	8						8	
27年	数量	82,297	66	0.1%					66	0.1%
	金額	47,890,838	19,167	0.1%					19,167	0.1%
	隻数	—	8						8	
28年	数量	70,382	46	0.1%					46	0.1%
	金額	45,722,264	17,146	0.1%					17,146	0.1%
	隻数	—	6						6	
29年	数量	70,036	52	0.1%					52	0.1%
	金額	45,017,505	13,788	0.1%					13,788	0.1%
	隻数	—	7						7	

外国鮮魚運搬船の年度別取扱高(過去10年間)の推移(年度)

(単位/数量:トン 金額:千円)

年度	区分	卸売業者 取扱高	外国鮮魚運搬船の取扱高							
			内 訳							
				構成比	韓 国	構成比	北 朝 鮮	構成比	中 国	構成比
20年度	数量	106,739	1,627	1.5%					1,627	1.5%
	金額	63,367,063	621,014	1.0%					621,014	1.0%
	隻数	—	147						147	
21年度	数量	102,818	957	0.9%					957	0.9%
	金額	52,515,092	419,774	0.8%					419,774	0.8%
	隻数	—	83						83	
22年度	数量	96,712	389	0.4%					389	0.4%
	金額	49,983,823	202,082	0.4%					202,082	0.4%
	隻数	—	34						34	
23年度	数量	90,941	229	0.3%					229	0.3%
	金額	47,352,852	93,389	0.2%					93,389	0.2%
	隻数	—	20						20	
24年度	数量	84,603	88	0.1%					88	0.1%
	金額	44,318,789	30,607	0.1%					30,607	0.1%
	隻数	—	8						8	
25年度	数量	77,244	61	0.1%					61	0.1%
	金額	44,293,314	22,227	0.1%					22,227	0.1%
	隻数	—	9						9	
26年度	数量	78,554	78	0.1%					78	0.1%
	金額	46,672,156	32,429	0.1%					32,429	0.1%
	隻数	—	8						8	
27年度	数量	78,217	67	0.1%					67	0.1%
	金額	47,519,148	21,501	0.1%					21,501	0.1%
	隻数	—	9						9	
28年度	数量	69,954	33	0.0%					33	0.0%
	金額	45,544,213	9,503	0.1%					9,503	0.1%
	隻数	—	5						5	
29年度	数量	71,706	50	0.1%					50	0.1%
	金額	44,748,444	11,363	0.1%					11,363	0.1%
	隻数	—	6						6	

中国鮮魚運搬船による輸入生鮮水産物の推移(暦年)

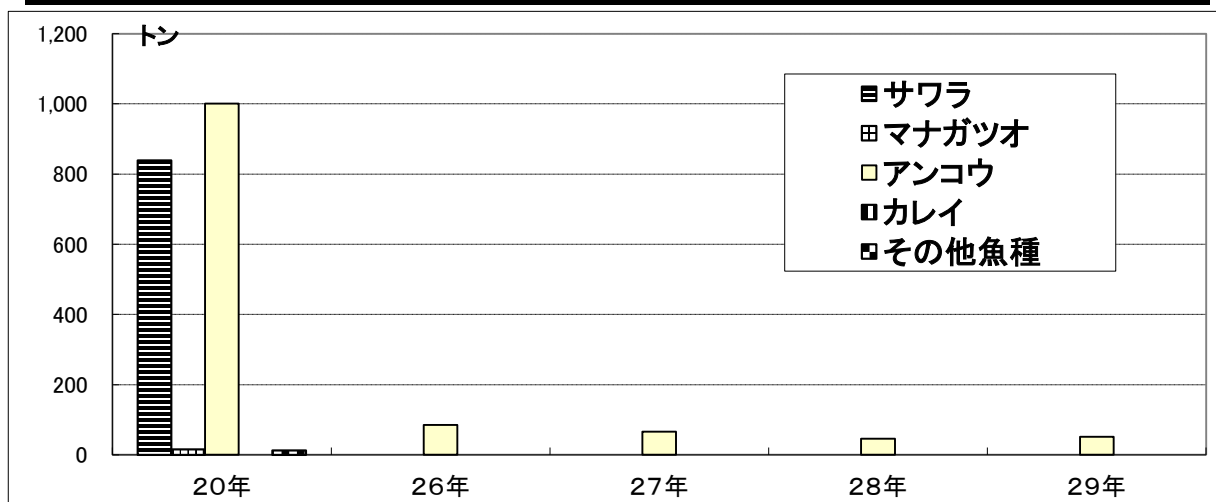
○入港隻数

	20年	26年	27年	前年比	28年	前年比	29年	前年比
隻数	175	8	8	100.0%	6	75.0%	7	116.7%

○取扱数量

(単位:トン)

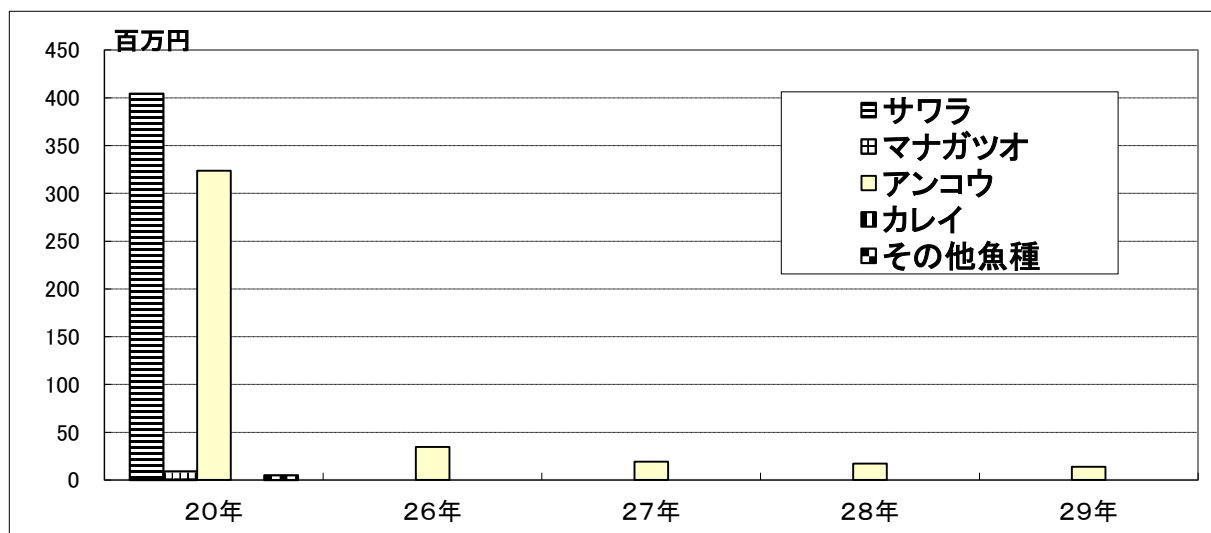
	20年	26年	27年	前年比	28年	前年比	29年	前年比
サワラ	839	0	0	0.0%	0	0.0%	0	0.0%
マナガツオ	16	0	0	0.0%	0	0.0%	0	0.0%
アンコウ	1,001	86	66	76.6%	46	69.7%	52	112.7%
カレイ	0	0	0	0.0%	0	0.0%	0	0.0%
その他魚種	13	0	0	0.0%	0	0.0%	0	0.0%
合計	1,868	86	66	76.6%	46	69.7%	52	112.7%



○取扱金額

(単位:千円)

	20年	26年	27年	前年比	28年	前年比	29年	前年比
サワラ	404,295	0	0	0.0%	0	0.0%	0	0.0%
マナガツオ	9,056	0	0	0.0%	0	0.0%	0	0.0%
アンコウ	323,632	34,763	19,167	55.1%	17,146	89.5%	13,788	80.4%
カレイ	0	0	0	0.0%	0	0.0%	0	0.0%
その他魚種	5,011	0	0	0.0%	0	0.0%	0	0.0%
合計	741,994	34,763	19,167	55.1%	17,146	89.5%	13,788	80.4%



中国鮮魚運搬船による輸入生鮮水産物の推移(年度)

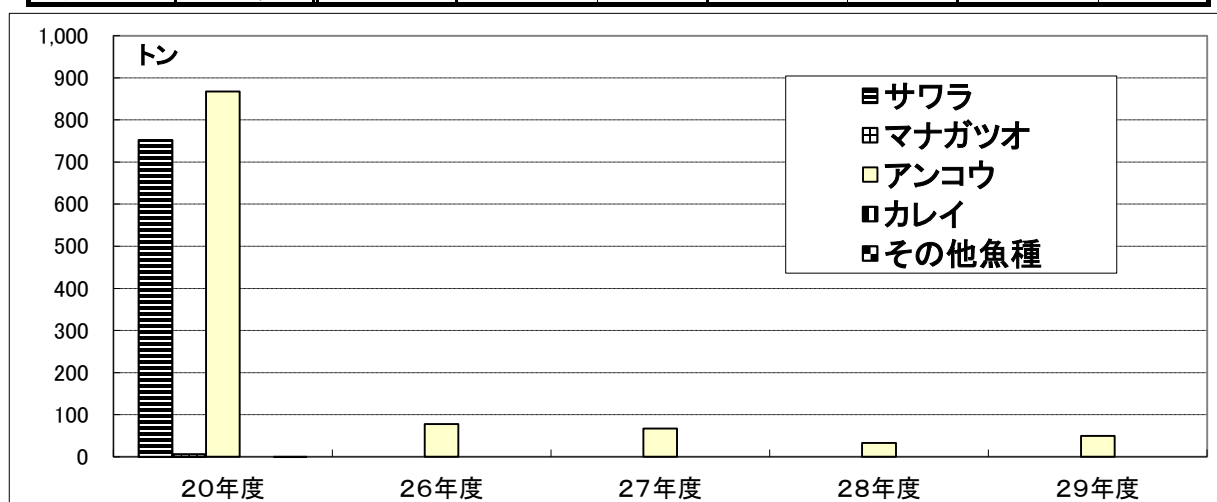
○入港隻数

	20年度	26年度	27年度	前年比	28年度	前年比	29年度	前年比
隻数	147	8	9	112.5%	5	55.6%	6	120.0%

○取扱数量

(単位:トン)

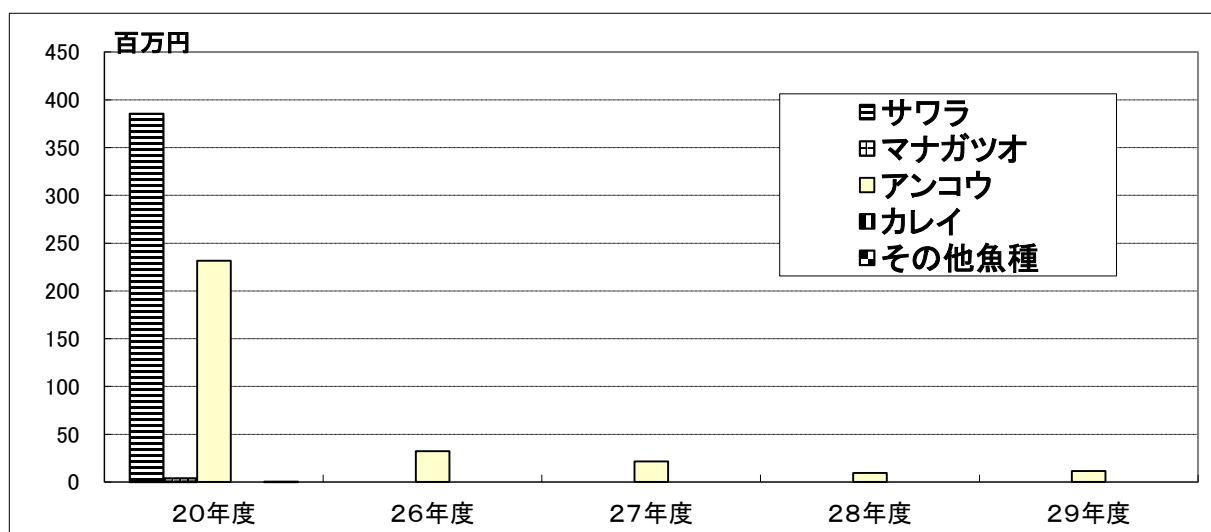
	20年度	26年度	27年度	前年比	28年度	前年比	29年度	前年比
サワラ	753	0	0	0.0%	0	0.0%	0	0.0%
マナガツオ	7	0	0	0.0%	0	0.0%	0	0.0%
アンコウ	868	78	67	85.9%	33	86.2%	50	151.5%
カレイ	0	0	0	0.0%	0	0.0%	0	0.0%
その他魚種	0	0	0	0.0%	0	0.0%	0	0.0%
合計	1,627	78	67	85.9%	33	86.2%	50	151.5%



○取扱金額

(単位:千円)

	20年度	26年度	27年度	前年比	28年度	前年比	29年度	前年比
サワラ	385,507	0	0	0.0%	0	0.0%	0	0.0%
マナガツオ	3,906	0	0	0.0%	0	0.0%	0	0.0%
アンコウ	231,525	32,429	21,501	66.3%	9,503	44.2%	11,363	119.6%
カレイ	0	0	0	0.0%	0	0.0%	0	0.0%
その他魚種	76	0	0	0.0%	0	0.0%	0	0.0%
合計	621,014	32,429	21,501	66.3%	9,503	44.2%	11,363	119.6%

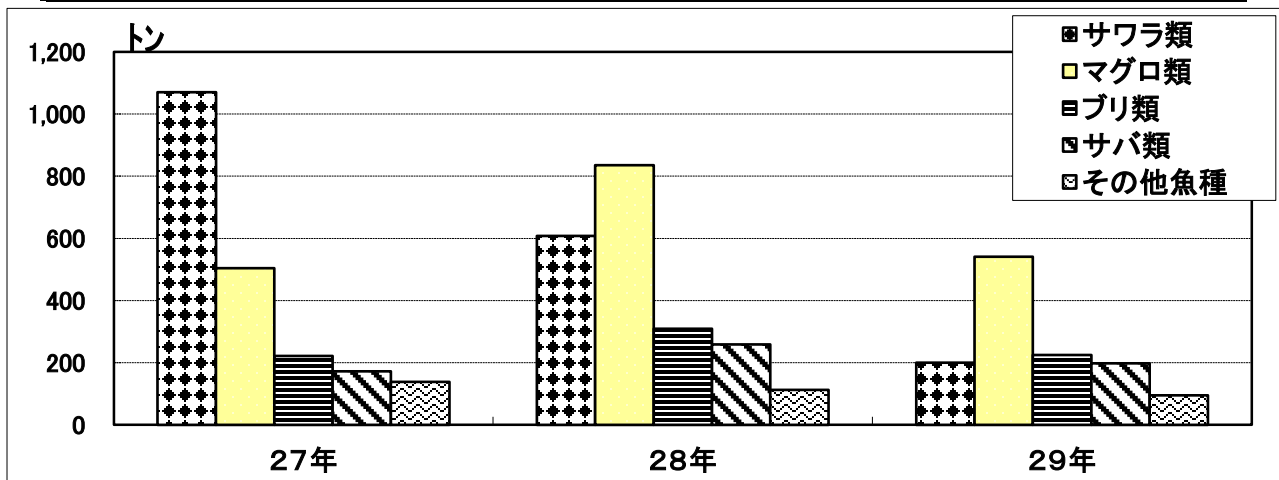


韓国(コンテナ貨物)からの輸入生鮮水産物の推移(暦年)

○取扱数量

(単位:トン)

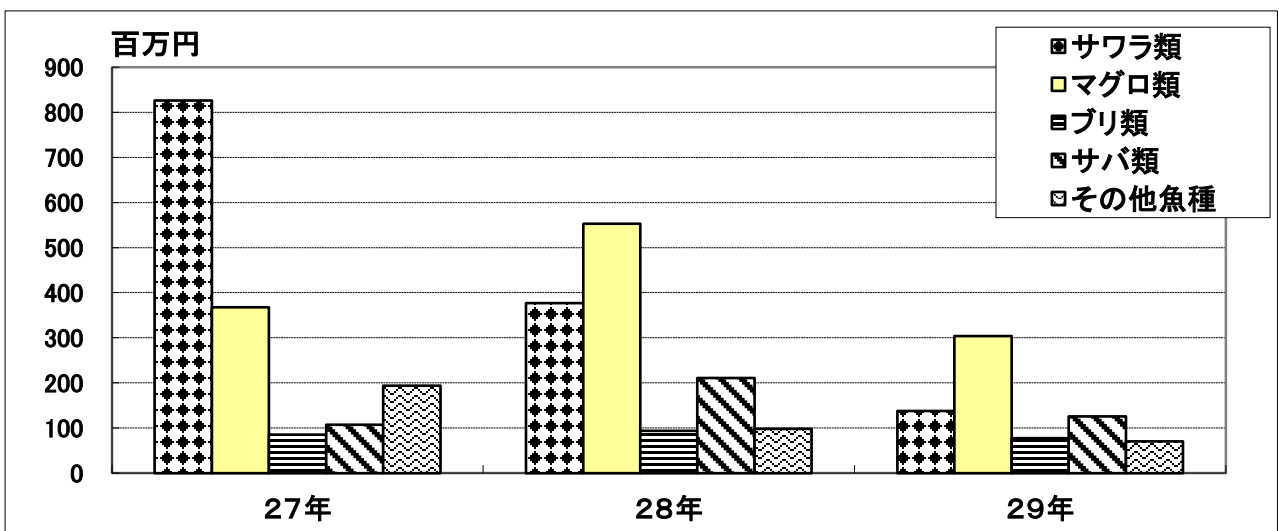
	27年	28年	前年比	29年	前年比
サワラ類	1,070	608	56.8%	200	32.8%
マグロ類	504	835	165.7%	540	64.7%
ブリ類	222	309	139.2%	224	72.6%
サバ類	172	259	150.6%	198	76.5%
その他魚種	138	113	81.7%	95	84.7%
合計	2,106	2,124	100.8%	1,258	59.2%



○取扱金額

(単位:千円)

	27年	28年	前年比	29年	前年比
サワラ類	825,719	377,208	45.7%	138,090	36.6%
マグロ類	367,392	553,008	150.5%	304,176	55.0%
ブリ類	85,679	94,214	110.0%	77,628	82.4%
サバ類	107,483	211,256	196.6%	125,738	59.5%
その他魚種	194,050	98,191	50.6%	70,416	71.7%
合計	1,580,322	1,333,878	84.4%	716,048	53.7%

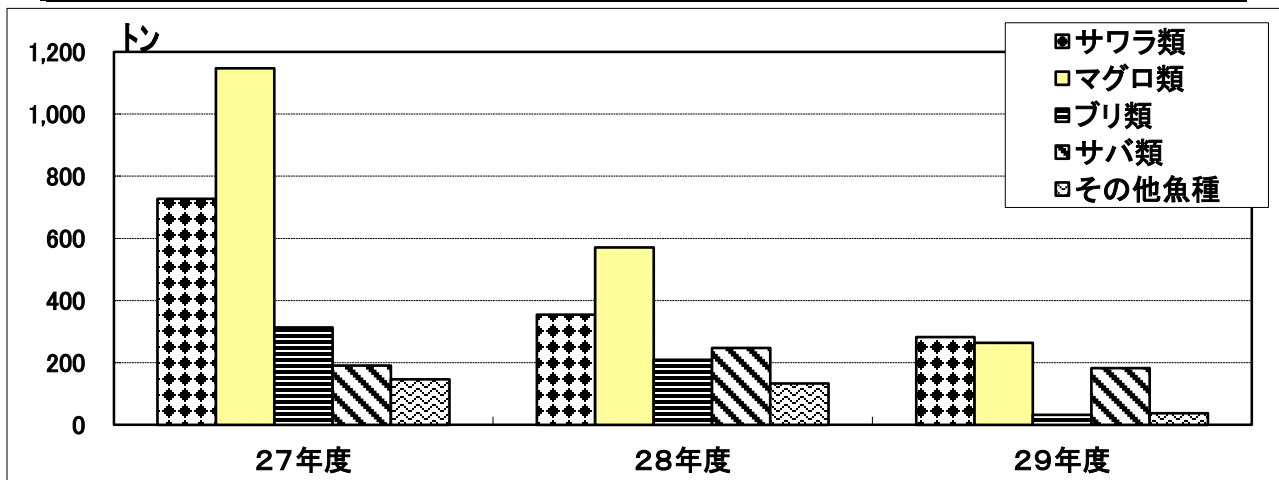


韓国(コンテナ貨物)からの輸入生鮮水産物の推移(年度)

○取扱数量

(単位:トン)

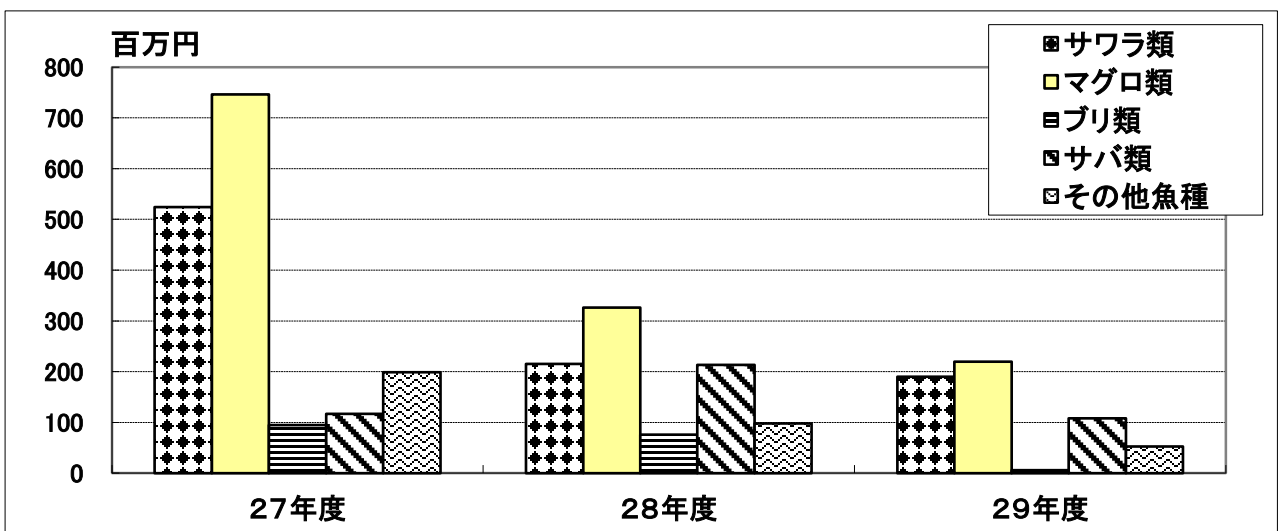
	27年度	28年度	前年比	29年度	前年比
サワラ類	727	354	48.7%	282	79.7%
マグロ類	1,147	571	49.8%	264	46.2%
ブリ類	313	210	67.0%	32	15.1%
サバ類	191	247	129.5%	183	73.9%
その他魚種	146	133	91.4%	38	28.3%
合計	2,524	1,516	60.1%	798	52.7%



○取扱金額

(単位:千円)

	27年度	28年度	前年比	29年度	前年比
サワラ類	524,313	215,010	41.0%	189,893	88.3%
マグロ類	746,201	326,260	43.7%	219,591	67.3%
ブリ類	94,789	75,917	80.1%	5,866	7.7%
サバ類	117,006	213,386	182.4%	108,384	50.8%
その他魚種	198,866	98,192	49.4%	52,710	53.7%
合計	1,681,175	928,764	55.2%	576,443	62.1%



◇ 魚種別の取扱状況

生鮮水産物魚種別・産地別取扱高

卸売業者

産地	1月	2月	3月	4月	5月	6月	7月	8月
総計	5,330,059	5,161,454	6,350,102	5,466,062	5,251,754	5,489,621	4,693,133	4,502,835
	3,038,072,430	3,027,909,276	3,249,223,895	2,568,555,155	2,784,542,662	3,047,541,735	2,887,556,037	2,877,793,169
平均単価	570	587	512	470	530	555	615	639
福岡	261,992	405,654	399,992	660,540	1,454,166	1,753,687	1,090,626	1,013,985
	214,682,732	282,253,591	311,055,065	297,374,801	598,829,066	668,774,558	569,877,706	520,368,246
東シナ海	0	0	0	118,269	0	0	19,334	28,875
	0	0	0	14,367,501	0	0	30,915,032	53,065,540
香岐	75,173	72,485	130,576	49,014	27,310	29,021	11,543	19,904
	60,736,281	48,076,452	56,203,893	21,424,876	11,425,095	12,456,260	5,757,474	10,154,269
対馬	2,299,364	2,136,321	2,103,173	1,660,327	1,027,235	1,062,449	865,219	643,837
	754,258,499	872,438,594	586,003,519	447,400,232	510,000,447	787,446,477	718,697,578	554,137,486
五島	0	283	1,770	0	150	8,169	0	196,797
	0	104,544	1,565,604	0	17,280	6,056,640	0	24,323,328
佐賀	104,162	100,388	90,903	74,082	79,203	66,013	50,771	49,553
	95,333,933	78,003,325	79,699,870	70,474,425	76,152,589	85,915,112	72,241,189	75,840,127
長崎	804,204	805,172	1,112,580	1,006,206	793,561	813,797	868,276	840,929
	681,699,589	659,737,848	691,739,821	580,961,299	513,753,580	506,722,226	464,082,973	489,799,591
鹿児島	179,687	163,037	190,721	193,407	218,304	201,671	191,704	176,429
	150,212,506	135,328,432	169,720,431	159,976,937	170,801,794	153,212,615	145,440,775	137,410,780
その他	1,605,477	1,478,114	2,320,387	1,704,217	1,651,825	1,554,814	1,595,660	1,532,526
	1,081,148,890	951,966,490	1,353,235,692	976,575,084	903,562,811	826,957,847	880,543,310	1,012,693,802

総合計

単位：上段…kg
下段…円

9月	10月	11月	12月	年 計	1月	2月	3月	年 度 計
4,871,141	3,915,786	5,036,748	5,749,240	61,817,935	6,252,035	6,674,669	5,965,926	63,868,950
2,638,045,980	2,472,640,654	3,008,403,465	3,931,559,167	35,531,843,625	2,990,924,886	3,199,821,522	2,952,617,284	35,360,001,716
542	631	597	684	575	478	479	495	554
1,121,823	678,961	1,123,624	538,540	10,503,590	282,501	400,111	358,844	10,477,408
529,348,370	364,133,773	464,075,567	428,046,924	5,248,820,399	211,695,381	273,212,760	271,164,468	5,196,901,620
28,924	476	0	0	195,878	0	0	75,205	271,083
56,524,932	1,138,320	0	0	156,011,325	0	0	7,548,714	163,560,039
23,391	11,368	26,366	71,823	547,974	122,191	92,925	65,182	550,038
15,824,458	4,114,896	14,598,425	55,376,240	316,148,619	94,754,407	59,586,216	40,764,251	346,236,867
408,957	366,927	1,116,814	2,131,554	15,822,177	3,430,720	3,246,847	1,921,727	17,882,613
300,292,370	293,301,534	660,763,227	976,328,292	7,461,068,255	815,687,265	801,887,221	477,965,310	7,343,907,439
436,972	204	0	1,604	645,949	0	275	342,097	986,268
26,562,794	241,920	0	1,678,633	60,550,743	0	220,968	43,684,056	102,785,619
71,670	72,566	125,342	167,666	1,052,319	95,706	74,895	79,467	1,006,934
90,995,231	88,198,911	110,291,600	167,209,291	1,090,355,603	90,471,240	81,283,990	95,736,743	1,104,810,448
937,980	822,048	762,947	929,056	10,496,756	927,830	843,656	1,077,796	10,624,082
507,472,578	493,681,894	498,710,551	797,522,950	6,885,884,900	649,506,876	585,524,382	642,426,580	6,730,165,480
171,538	159,253	175,371	179,934	2,201,056	184,310	151,435	205,679	2,209,035
127,412,448	119,168,309	126,507,013	160,491,771	1,755,683,811	152,559,656	122,573,060	177,506,105	1,753,061,263
1,669,886	1,803,983	1,706,284	1,729,063	20,352,236	1,208,777	1,864,525	1,839,929	19,861,489
983,612,799	1,108,661,097	1,133,457,082	1,344,905,066	12,557,319,970	976,250,061	1,275,532,925	1,195,821,057	12,618,572,941

生鮮水産物魚種別・産地別取扱高 — まぐろ類

産地	29年1月	29年2月	29年3月	29年4月	29年5月	29年6月	29年7月	29年8月
総計	109,522	98,251	555,344	50,893	78,088	154,039	140,090	100,606
	186,311,554	177,263,096	415,226,275	123,201,506	149,366,260	183,633,378	158,008,199	155,212,096
平均単価	1,701	1,804	748	2,421	1,913	1,192	1,128	1,543
福岡	406	456	68		10	12	177	108
	244,177	537,148	41,494		7,560	7,582	28,241	81,745
東シナ海								
香岐	9,452	3,654	1,687	31	1,848	1,428	4,458	4,083
	15,687,806	6,170,116	2,340,954	50,220	2,374,746	940,361	1,949,022	2,132,968
対馬	3,243	1,245	1,573	438	1,288	45,074	82,784	49,799
	4,224,478	2,168,188	2,635,503	1,051,023	1,814,497	28,306,912	44,018,420	32,355,373
五島			1,770			7,667		
			1,565,604			5,764,500		
佐賀	2,798	1,111	706	6	28	56	14	
	2,787,920	1,219,558	683,931	5,400	31,212	27,432	8,640	
長崎	58,530	63,526	37,579	17,940	23,184	51,748	27,831	23,674
	92,786,662	110,354,711	67,188,644	51,684,083	67,522,039	81,797,068	68,862,656	69,113,563
鹿児島	829	848	689	6,082	17,078	5,174	2,631	911
	2,347,141	2,547,710	2,029,153	5,678,005	8,513,743	4,431,445	3,372,745	1,982,194
その他	34,264	27,411	511,272	26,396	34,652	42,880	22,195	22,031
	68,233,370	54,265,665	338,740,992	64,732,775	69,102,463	62,358,078	39,768,475	49,546,253

生鮮水産物魚種別・産地別取扱高 — かます類

産地	29年1月	29年2月	29年3月	29年4月	29年5月	29年6月	29年7月	29年8月
総計	23,154	78,302	18,575	22,665	27,083	36,872	23,194	28,460
	10,662,408	46,650,143	9,664,285	11,799,879	11,397,446	13,815,738	8,114,588	10,172,352
平均単価	460	596	520	521	421	375	350	357
福岡	40	4			29	2,792	11,119	3,901
	37,800	18,360			5,616	945,864	2,141,100	1,224,180
東シナ海								
香岐	196	44	40	32				16
	354,672	61,560	43,740	29,160				12,960
対馬	3,771	68,544	1,747	1,123	1,584	4,098	3,002	939
	2,175,444	41,789,196	2,653,884	1,488,240	1,282,608	3,518,208	3,005,316	1,060,452
五島								
佐賀	159	5	63	1,007	679	339	521	1,257
	150,012	540	38,016	630,828	579,852	190,296	167,292	625,320
長崎	2,031	595	616	486	2,248	6,184	6,448	19,481
	925,560	582,012	552,528	475,945	1,134,864	2,022,192	1,902,960	6,136,560
鹿児島		516	160	1,259	32	463	1,151	1,255
		246,024	43,200	418,500	5,076	265,032	524,880	215,676
その他	16,957	8,594	15,949	18,758	22,511	22,996	953	1,611
	7,018,920	3,952,451	6,332,917	8,757,206	8,389,430	6,874,146	373,040	897,204

(単位/上段:kg 下段:円 平均単価:円)

29年9月	29年10月	29年11月	29年12月	年 計	30年1月	30年2月	30年3月	年度 計
73,814	83,674	163,960	206,121	1,814,402	74,717	288,994	132,771	1,547,767
139,242,551	154,029,145	237,295,618	308,895,774	2,387,685,452	156,565,909	324,579,246	204,426,497	2,294,456,179
1,886	1,841	1,447	1,499	1,316	2,095	1,123	1,540	1,482
1,896	1,563	405	1,674	6,775	52	1,789	234	7,920
1,095,815	1,551,820	213,138	1,808,981	5,617,701	25,607	2,941,514	396,457	8,158,460
2,023	449	1,543	19,184	49,840	14,420	4,024	3,524	57,015
1,874,341	666,614	2,759,811	21,097,298	58,044,257	21,263,515	6,800,477	7,197,921	69,107,294
17,377	25,362	106,088	116,496	450,767	10,108	5,435	2,297	462,546
16,636,991	27,092,277	118,061,784	127,529,226	405,894,672	12,916,933	8,074,150	4,186,814	422,044,400
	204			9,641				7,871
	241,920			7,572,024				6,006,420
22	361	56	382	5,540	140	94	269	1,428
8,046	341,712	28,296	357,837	5,499,984	81,972	115,452	70,200	1,076,199
20,439	31,959	26,163	35,183	417,756	32,470	34,554	21,170	346,315
58,766,913	70,557,450	67,840,391	84,949,996	891,424,176	81,307,301	74,287,136	54,997,407	831,686,003
2,107	2,944		966	40,259	777	1,545	6,413	46,628
4,307,580	4,540,677		623,010	40,373,403	344,328	1,099,831	6,133,513	41,027,071
29,950	20,832	29,705	32,236	833,824	16,750	241,553	98,864	618,044
56,552,865	49,036,675	48,392,198	72,529,426	973,259,235	40,626,253	231,260,686	131,444,185	915,350,332

29年9月	29年10月	29年11月	29年12月	年 計	30年1月	30年2月	30年3月	年度 計
51,643	60,892	36,636	21,400	428,876	9,224	9,250	42,622	369,941
16,726,781	17,849,414	16,895,363	10,537,425	184,285,822	5,474,519	6,542,268	31,868,641	161,194,414
324	293	461	492	430	594	707	748	436
5,137	5,005	2,091		30,118				30,074
1,492,776	558,900	235,764		6,660,360				6,604,200
132	228	616	584	1,888	360	120	184	2,272
113,508	233,280	912,384	951,156	2,712,420	496,260	124,632	204,228	3,077,568
102	206	317	2,643	88,076	520	971	32,790	48,295
135,864	67,932	102,060	1,322,568	58,601,772	167,724	1,177,416	25,321,680	38,650,068
70				70				70
13,608				13,608				13,608
2,484	975	1,269	228	8,986	28	102	96	8,985
1,025,676	501,552	470,556	65,016	4,444,956	41,364	86,363	65,232	4,449,347
32,110	40,024	16,848	5,069	132,140	1,026	293	841	131,058
10,114,308	11,873,736	5,836,428	2,238,516	43,795,609	649,404	235,656	671,004	43,291,573
5,873	6,347	381	931	18,368	401	100	64	18,257
1,407,564	1,217,052	65,988	445,392	4,854,384	174,744	38,016	32,940	4,810,860
5,735	8,107	15,114	11,945	149,230	6,889	7,664	8,647	130,930
2,423,477	3,396,962	9,272,183	5,514,777	63,202,713	3,945,023	4,880,185	5,573,557	60,297,190

生鮮水産物魚種別・産地別取扱高 — かじき類

産地	29年1月	29年2月	29年3月	29年4月	29年5月	29年6月	29年7月	29年8月
総計	3,338 2,807,810	4,012 3,646,480	4,847 3,792,258	6,949 5,477,160	3,179 2,600,509	3,601 2,984,498	5,902 4,303,109	6,190 5,066,036
平均単価	841	909	782	788	818	829	729	818
福岡					22 9,288		19 10,260	135 112,536
東シナ海								
香岐					95 61,560			
対馬	115 80,460					40 21,600	152 77,220	524 292,324
五島								45
佐賀								108,000
長崎	66 48,060	70 75,600				45 48,600		107 119,340
鹿児島								22 4,752
その他	3,157 2,679,290	3,942 3,570,880	4,847 3,792,258	6,949 5,477,160	3,062 2,529,661	3,516 2,914,298	5,731 4,215,629	5,357 4,429,084

生鮮水産物魚種別・産地別取扱高 — かつお類

産地	29年1月	29年2月	29年3月	29年4月	29年5月	29年6月	29年7月	29年8月
総計	14,043 9,072,195	21,166 9,939,960	32,394 15,416,978	49,663 27,275,395	64,616 30,912,478	63,412 28,044,250	77,854 30,482,504	111,726 46,066,390
平均単価	646	470	476	549	478	442	392	412
福岡	125 55,469	203 49,680	363 85,428	23 3,240	13 10,044	10 1,080	738 250,992	22,111 3,270,672
東シナ海								
香岐	35 20,412				18 16,740	16 10,584	1,516 780,975	10,552 5,449,572
対馬	3,026 559,872	3,343 318,978	838 67,608		338 154,143	534 522,720	2,121 1,405,431	24,388 14,057,387
五島						430 277,020		34 3,240
佐賀	288 186,300	98 30,240		124 55,296	8 2,376			409 199,800
長崎	6,084 6,450,624	1,850 2,032,587	1,098 698,139	666 320,868	6,578 4,415,473	24,308 13,442,709	41,950 17,447,123	18,693 10,387,436
鹿児島	2,324 1,037,664	3,734 2,261,007	11,045 5,731,020	20,058 10,464,054	20,946 9,667,709	18,267 7,079,980	23,303 7,426,463	22,458 7,946,393
その他	2,161 761,854	11,938 5,247,468	19,050 8,834,783	28,792 16,431,937	36,715 16,645,993	19,847 6,710,157	8,226 3,171,520	13,081 4,751,890

(単位/上段:kg 下段:円 平均単価:円)

29年9月	29年10月	29年11月	29年12月	年 計	30年1月	30年2月	30年3月	年度 計
5,446	4,771	6,417	5,902	60,554	2,627	5,507	5,946	62,437
3,276,768	3,686,603	4,415,734	5,403,300	47,460,265	2,020,436	4,567,083	5,232,533	49,033,769
602	773	688	916	784	769	829	880	785
337	217	16		746				746
155,682	96,120	37,800		421,686				421,686
69	23	163	202	552				552
37,260	24,840	157,032	218,160	498,852				498,852
489	422	451	443	2,636				2,521
262,764	471,766	478,764	483,354	2,168,252				2,087,792
		56		101				101
		60,480		168,480				168,480
775	305	388		1,756	93	311		2,024
197,289	150,390	311,823		951,102	88,020	344,952		1,260,414
		213		235				235
		149,970		154,722				154,722
3,776	3,804	5,130	5,257	54,528	2,534	5,196	5,946	56,258
2,623,773	2,943,487	3,219,865	4,701,786	43,097,171	1,932,416	4,222,131	5,232,533	44,441,823

29年9月	29年10月	29年11月	29年12月	年 計	30年1月	30年2月	30年3月	年度 計
150,118	118,019	220,460	116,428	1,039,899	47,075	41,538	41,643	1,102,552
72,162,668	50,377,170	92,722,327	73,945,354	486,417,669	36,823,516	25,439,041	18,896,773	533,147,866
481	427	421	635	468	782	612	454	484
5,597	37,125	67,349	2,521	136,178	34	200	190	135,911
1,648,836	6,145,092	9,546,336	1,136,938	22,203,807	17,928	61,560	39,420	22,132,138
13,672	797	863	9,678	37,147	2,026	41		39,179
9,107,311	193,050	265,032	8,990,082	24,833,758	2,228,040	109,080		27,150,466
76,700	29,296	82,104	20,877	243,565	5,343	62	56	241,819
41,379,725	23,783,166	54,658,098	21,598,974	158,506,102	11,383,254	97,740	127,440	169,168,078
3,196				3,660			2,862	6,522
592,596				872,856			887,760	1,760,616
793	493	3,754	1,347	7,314	7	5	135	7,075
415,044	239,220	1,565,028	699,138	3,392,442	3,240	1,080	92,340	3,272,562
26,782	39,794	50,578	73,539	291,920	32,132	36,038	6,422	357,480
10,793,521	15,601,680	19,917,252	38,290,185	139,797,597	18,802,125	22,458,816	5,094,738	176,971,926
20,408	7,901	8,526	4,495	163,465	3,843	2,375	13,148	165,728
7,296,636	3,388,871	4,077,918	1,764,288	68,142,003	1,800,900	914,949	4,608,324	66,436,485
2,970	2,613	7,286	3,971	156,650	3,690	2,817	18,830	148,838
928,999	1,026,091	2,692,663	1,465,749	68,669,104	2,588,029	1,795,816	8,046,751	66,255,595

生鮮水産物魚種別・産地別取扱高 — まながつお類

産地	29年1月	29年2月	29年3月	29年4月	29年5月	29年6月	29年7月	29年8月
総計	15,185 48,852,966	23,979 63,944,792	19,106 44,374,144	5,557 16,544,001	1,610 4,391,830	8,396 17,393,549	32,505 80,242,805	53,540 124,727,405
平均単価	3,217	2,667	2,323	2,977	2,728	2,072	2,469	2,330
福岡	3 9,623	5 11,934	43 117,147	7 12,204	155 399,147	1,390 2,831,531	484 1,103,589	434 811,209
東シナ海								
香岐								
対馬	22 9,288		37 23,544	10 42,444			190 25,650	4 3,240
五島								
佐賀				2 5,130	87 266,177	550 1,229,960	155 64,962	
長崎	1,604 2,012,561	476 377,147	3,314 5,856,192	201 211,116	7 23,209	1,218 758,754	780 294,008	1,155 611,750
鹿児島			17 34,020	15 19,440		135 112,320	18 29,645	330 132,948
その他	13,556 46,821,494	23,498 63,555,711	15,695 38,343,241	5,322 16,253,667	1,361 3,703,297	5,103 12,460,984	30,878 78,724,951	51,617 123,168,258

生鮮水産物魚種別・産地別取扱高 — さめ類

産地	29年1月	29年2月	29年3月	29年4月	29年5月	29年6月	29年7月	29年8月
総計	1,825 294,382	1,433 269,039	2,399 366,303	1,446 227,696	2,281 203,354	1,392 150,217	760 79,866	339 54,994
平均単価	161	188	153	157	89	108	105	162
福岡	324 36,072	314 62,856	392 75,384	735 89,640	833 69,358	513 60,480	297 48,902	223 43,524
東シナ海								
香岐			10 864	25 2,484	10 864	30 2,160	7 864	25 1,620
対馬	22 2,808	47 6,750	121 29,484	41 13,176	12 3,024			
五島								
佐賀	93 38,880	155 43,632	98 19,440	68 13,392	15 3,240		5 540	5 648
長崎	1,067 151,644	822 129,568	1,608 213,937	329 60,210	893 94,036	674 77,857	348 23,296	76 8,554
鹿児島								
その他	319 64,978	95 26,233	170 27,194	248 48,794	518 32,832	175 9,720	103 6,264	10 648

(単位/上段:kg 下段:円 平均単価:円)

29年9月	29年10月	29年11月	29年12月	年 計	30年1月	30年2月	30年3月	年度 計
23,453	10,828	13,751	17,417	225,327	13,226	61,819	28,570	270,672
39,065,229	16,102,404	20,849,341	38,276,160	514,764,626	43,262,214	120,767,952	58,707,172	580,330,062
1,666	1,487	1,516	2,198	2,285	3,271	1,954	2,055	2,144
2,130	605	96	14	5,366	3	27	22	5,367
5,281,282	2,017,235	308,135	82,944	12,985,980	13,122	98,280	34,625	12,993,303
			3	266	112	663		982
			17,820	121,986	33,480	1,131,257		1,253,891
	8			802	32	2		836
	21,762			1,587,991	20,412	3,240		1,611,643
604	565	1,531	464	11,919	914	792	1,060	9,291
393,367	538,160	1,305,692	796,165	13,178,121	1,885,485	1,328,117	1,788,929	9,934,752
210				725			210	918
64,692				393,065			123,012	482,057
20,509	9,650	12,124	16,936	206,249	12,165	60,335	27,278	253,278
33,325,888	13,525,247	19,235,514	37,379,231	486,497,483	41,309,715	118,207,058	56,760,606	554,054,416

29年9月	29年10月	29年11月	29年12月	年 計	30年1月	30年2月	30年3月	年度 計
744	1,479	1,611	1,282	16,991	1,255	1,255	1,790	15,634
82,836	204,984	240,840	306,871	2,481,382	217,459	234,556	266,804	2,270,477
111	139	149	239	146	173	187	149	145
217	336	658	144	4,986	238	130	261	4,585
21,816	29,052	48,816	16,610	602,510	45,360	29,268	38,297	541,123
				107			5	102
				8,856			1,080	9,072
60		94	146	543	61	75	15	504
5,076		20,196	30,456	110,970	9,180	16,632	2,700	100,440
5	38	90	228	800	135	115	40	744
324	5,832	44,820	103,896	274,644	60,156	38,664	17,820	289,332
392	300	493	630	7,632	678	610	1,027	6,450
51,948	45,360	56,700	131,069	1,044,179	75,126	113,218	115,755	853,129
70	805	276	134	2,923	143	325	442	3,249
3,672	124,740	70,308	24,840	440,223	27,637	36,774	91,152	477,381

生鮮水産物魚種別・産地別取扱高 — いわし類合計

産地	29年1月	29年2月	29年3月	29年4月	29年5月	29年6月	29年7月	29年8月
総計	385,162	444,114	632,284	568,189	444,533	578,267	627,421	477,064
	57,547,536	72,977,025	79,368,067	71,340,973	67,977,427	89,136,021	96,613,596	89,600,865
平均単価	149	164	126	126	153	154	154	188
福岡			15	3,144	17,154	7,627	3,449	448
			4,320	139,968	1,886,544	768,960	349,704	31,320
東シナ海								
香岐						77		
						3,564		
対馬	788	6,205	6,933	1,509	76		289	2,165
	85,104	458,460	504,900	74,844	4,320		23,220	141,480
五島								442
								78,624
佐賀			364	1,518		604		14
			77,112	434,160		85,320		7,020
長崎	700	15	140,509	115,821	8,802	7,630	5,464	10,766
	116,856	3,240	7,435,962	5,889,413	1,187,244	1,360,800	730,404	1,636,848
鹿児島	7,616	1,414	8,769	12,908	11,086	23,761	20,148	4,921
	1,309,392	181,656	1,194,912	1,506,492	1,413,288	2,962,008	2,332,152	799,308
その他	376,058	436,480	475,694	433,289	407,415	538,568	598,071	458,308
	56,036,184	72,333,669	70,150,861	63,296,096	63,486,031	83,955,369	93,178,116	86,906,265

生鮮水産物魚種別・産地別取扱高 — まいわし類

産地	29年1月	29年2月	29年3月	29年4月	29年5月	29年6月	29年7月	29年8月
総計	347,392	421,633	614,185	496,099	377,902	513,813	570,570	453,899
	52,107,144	70,143,429	76,586,419	60,462,619	57,462,115	79,451,553	87,969,708	86,488,953
平均単価	150	166	125	122	152	155	154	191
福岡			5	2,842	9,000	95	14	
			2,160	119,880	486,000	49,680	1,080	
東シナ海								
香岐								
対馬	50	867	5,149	567				
	13,824	149,148	292,680	30,672				
五島								
佐賀				1,368				
				369,360				
長崎			135,135	111,947	610	550		5,439
			6,529,302	5,033,945	119,880	180,900		1,003,860
鹿児島	4,388	1,253	1,626	56	5,286	16,489	11,091	680
	857,736	146,988	171,720	2,592	674,676	1,725,840	949,104	76,680
その他	342,954	419,513	472,270	379,319	363,006	496,679	559,465	447,780
	51,235,584	69,847,293	69,590,557	54,906,170	56,181,559	77,495,133	87,019,524	85,408,413

(単位/上段:kg 下段:円 平均単価:円)

29年9月	29年10月	29年11月	29年12月	年計	30年1月	30年2月	30年3月	年度計
490,222	540,527	437,070	335,458	5,960,311	271,362	438,125	1,143,185	6,351,423
93,967,152	106,551,826	78,475,098	55,535,719	959,091,305	57,053,991	69,394,821	108,532,236	984,179,725
192	197	180	166	161	210	158	95	155
110	234	112		32,293	5	6	20	32,309
9,504	19,872	6,804		3,216,996	540	540	2,160	3,215,916
				77				77
				3,564				3,564
			1,840	19,805	4,088	6,522	481,340	497,829
			106,056	1,398,384	288,468	512,892	21,213,144	22,364,424
2,907				3,349			19	3,368
293,544				372,168			1,620	373,788
600			252	3,352	78	316	520	3,902
336,960			156,492	1,097,064	12,420	54,000	146,232	1,232,604
15,985	3,211	28	15,720	324,651	10,288	1,321	47,026	242,062
3,295,080	386,586	6,480	3,151,980	25,200,893	1,374,948	172,746	4,096,764	23,289,293
10,239	15,663	19,851	1,206	137,582	4,702	140	217	124,842
1,046,088	2,292,084	3,151,548	172,584	18,361,512	618,516	30,240	50,220	16,374,528
460,381	521,419	417,079	316,440	5,439,202	252,201	429,820	614,043	5,447,034
88,985,976	103,853,284	75,310,266	51,948,607	909,440,724	54,759,099	68,624,403	83,022,096	917,325,608

29年9月	29年10月	29年11月	29年12月	年計	30年1月	30年2月	30年3月	年度計
449,378	505,398	404,266	294,912	5,449,447	213,582	387,638	1,138,094	5,805,551
87,204,732	101,106,736	73,233,858	49,573,957	881,791,223	47,829,873	61,668,015	107,714,244	900,166,363
194	200	181	168	162	224	159	95	155
				11,956	5		20	11,976
				658,800	540		2,160	659,340
			1,672	8,305	2,617	3,982	481,046	489,884
			76,032	562,356	141,588	190,404	21,175,236	21,613,932
			252	1,620	70	316	520	2,526
			156,492	525,852	11,880	54,000	146,232	737,964
4,508	2,982		6,798	267,969	10,087	905	46,625	190,451
1,320,516	355,158		1,475,388	16,018,949	1,360,800	115,020	4,066,740	15,032,207
6,255	2,956	3,627		53,707				46,440
563,004	336,420	486,756		5,991,516				4,815,072
438,615	499,460	400,639	286,190	5,105,890	200,803	382,435	609,883	5,064,274
85,321,212	100,415,158	72,747,102	47,866,045	858,033,750	46,315,065	61,308,591	82,323,876	857,307,848

生鮮水産物魚種別・産地別取扱高 — かたくちいわし類

産地	29年1月	29年2月	29年3月	29年4月	29年5月	29年6月	29年7月	29年8月
総計		15 3,240	10 2,160	24 2,916		15 540	50 3,780	275 48,708
平均単価		216	216	122		36	76	177
福岡			10 2,160					
東シナ海								
香岐								
対馬								
五島								
佐賀								
長崎		15 3,240					15 540	
鹿児島								30 1,080
その他				24 2,916		15 540	35 3,240	245 47,628

生鮮水産物魚種別・産地別取扱高 — うるめいわし類

産地	29年1月	29年2月	29年3月	29年4月	29年5月	29年6月	29年7月	29年8月
総計	37,770 5,440,392	22,466 2,830,356	18,089 2,779,488	72,066 10,875,438	66,631 10,515,312	64,439 9,683,928	56,801 8,640,108	22,890 3,063,204
平均単価	144	126	154	151	158	150	152	134
福岡				302 20,088	8,154 1,400,544	7,532 719,280	3,435 348,624	448 31,320
東シナ海								
香岐						77 3,564		
対馬	738 71,280	5,338 309,312	1,784 212,220	942 44,172	76 4,320		289 23,220	2,165 141,480
五島								442 78,624
佐賀			364 77,112	150 64,800		604 85,320		14 7,020
長崎	700 116,856		5,374 906,660	3,874 855,468	8,192 1,067,364	7,080 1,179,900	5,449 729,864	5,327 632,988
鹿児島	3,228 451,656	161 34,668	7,143 1,023,192	12,852 1,503,900	5,800 738,612	7,272 1,236,168	9,057 1,383,048	4,211 721,548
その他	33,104 4,800,600	16,967 2,486,376	3,424 560,304	53,946 8,387,010	44,409 7,304,472	41,874 6,459,696	38,571 6,155,352	10,283 1,450,224

(単位/上段:kg 下段:円 平均単価:円)

29年9月	29年10月	29年11月	29年12月	年 計	30年1月	30年2月	30年3月	年度 計
	30			419		120	376	890
	1,080			62,424		4,482	30,456	91,962
	36			149		37	81	103
				10				
				2,160				
				30		120		135
				3,780		4,482		5,022
				30				30
				1,080				1,080
	30			349			376	725
	1,080			55,404			30,456	85,860

29年9月	29年10月	29年11月	29年12月	年 計	30年1月	30年2月	30年3月	年度 計
40,844	35,099	32,804	40,546	510,445	57,780	50,367	4,715	544,982
6,762,420	5,444,010	5,241,240	5,961,762	77,237,658	9,224,118	7,722,324	787,536	83,921,400
166	155	160	147	151	160	153	167	154
110	234	112		20,327		6		20,333
9,504	19,872	6,804		2,556,036		540		2,556,576
				77				77
				3,564				3,564
			168	11,500	1,471	2,540	294	7,945
			30,024	836,028	146,880	322,488	37,908	750,492
2,907				3,349			19	3,368
293,544				372,168			1,620	373,788
600				1,732	8			1,376
336,960				571,212	540			494,640
11,477	229	28	8,922	56,652	201	296	401	51,476
1,974,564	31,428	6,480	1,676,592	9,178,164	14,148	53,244	30,024	8,252,064
3,984	12,707	16,224	1,206	83,845	4,702	140	217	78,372
483,084	1,955,664	2,664,792	172,584	12,368,916	618,516	30,240	50,220	11,558,376
21,766	21,929	16,440	30,250	332,963	51,398	47,385	3,784	382,035
3,664,764	3,437,046	2,563,164	4,082,562	51,351,570	8,444,034	7,315,812	667,764	59,931,900

生鮮水産物魚種別・産地別取扱高 — このしろ類

産地	29年1月	29年2月	29年3月	29年4月	29年5月	29年6月	29年7月	29年8月
総計	22,113	48,441	72,534	48,580	48,614	35,598	6,678	4,360
	2,484,108	4,919,107	7,153,789	5,033,033	4,952,769	3,770,663	894,607	631,766
平均単価	112	102	99	104	102	106	134	145
福岡	18,173	46,273	47,448	41,983	46,337	34,269	6,047	2,255
	1,785,996	4,340,088	4,436,208	4,254,984	4,613,652	3,370,680	592,056	234,036
東シナ海								
香岐								
対馬		24		12	6			
		2,592		2,160	1,080			
五島								
佐賀	332	156	364	480	561	850	478	383
	139,536	75,600	111,456	189,400	213,948	361,260	244,620	143,424
長崎	2,025	460	799	101	187	377	115	710
	341,064	34,884	112,968	13,824	15,552	22,896	9,936	23,382
鹿児島								600
								64,800
その他	1,583	1,528	23,923	6,004	1,523	102	38	412
	217,512	465,943	2,493,157	572,665	108,537	15,827	47,995	166,124

生鮮水産物魚種別・産地別取扱高 — きびなご類

産地	29年1月	29年2月	29年3月	29年4月	29年5月	29年6月	29年7月	29年8月
総計	44,289	47,721	56,942	42,559	73,192	81,944	75,249	49,865
	10,376,100	11,905,056	13,710,546	12,976,200	15,854,051	16,426,152	13,111,470	11,668,698
平均単価	234	249	241	305	217	200	174	234
福岡								
東シナ海								
香岐								
対馬				328	64			48
				85,212	12,960			6,480
五島								
佐賀								
長崎	42,449	37,884	32,784	24,477	18,525		20	41,691
	7,961,760	7,879,032	7,264,836	6,244,236	3,971,970		13,392	8,514,936
鹿児島	922	1,038	1,219	1,152	1,124	4,224	1,144	988
	2,119,176	2,339,280	2,979,774	2,798,712	2,731,320	3,393,900	2,577,960	2,400,192
その他	918	8,799	22,939	16,602	53,479	77,720	74,085	7,138
	295,164	1,686,744	3,465,936	3,848,040	9,137,801	13,032,252	10,520,118	747,090

(単位/上段:kg 下段:円 平均単価:円)

29年9月	29年10月	29年11月	29年12月	年 計	30年1月	30年2月	30年3月	年度 計
8,248	21,113	4,992	7,375	328,646	43,074	65,246	41,420	335,298
1,628,964	4,428,453	649,728	918,483	37,465,470	4,035,192	6,411,532	4,146,803	37,501,993
197	210	130	125	114	94	98	100	112
1,442	4,392	669	2,801	252,089	41,573	62,997	40,494	285,259
153,144	504,900	76,680	273,888	24,636,312	3,737,232	5,774,220	3,683,988	27,269,460
				42			25	43
				5,832			5,400	8,640
342	178	554	280	4,958	115	177	184	4,582
81,648	61,506	118,800	125,928	1,867,126	55,620	92,826	83,916	1,772,896
5,090	410	1,045	1,795	13,114	985	636	33	11,484
1,090,692	59,886	139,374	229,608	2,094,066	164,592	85,428	6,480	1,861,650
750		750	750	2,850		750		3,600
81,000		76,950	76,950	299,700		78,300		378,000
624	16,133	1,974	1,749	55,593	401	686	684	30,330
222,480	3,802,161	237,924	212,109	8,562,434	77,748	380,758	367,019	6,211,347

29年9月	29年10月	29年11月	29年12月	年 計	30年1月	30年2月	30年3月	年度 計
39,025	27,754	42,192	36,582	617,314	39,015	41,324	44,677	593,378
10,221,768	8,746,326	10,558,512	8,941,644	144,496,523	9,522,900	10,692,324	11,548,408	140,268,453
262	315	250	244	234	244	259	258	236
		7		7		448		455
		1,080		1,080		89,856		90,936
				440	8			448
				104,652	2,160			106,812
36,063	26,368	39,370	35,183	334,814	37,430	33,796	38,047	330,970
7,741,764	6,507,648	8,036,172	6,621,804	70,757,550	7,626,636	7,192,800	8,004,334	70,475,692
844	1,336	920	1,019	15,930	714	924	1,103	15,492
2,050,920	2,219,778	2,245,320	2,264,760	30,121,092	1,762,128	2,267,784	2,696,490	29,409,264
2,118	50	1,895	380	266,123	863	6,156	5,527	246,013
429,084	18,900	275,940	55,080	43,512,149	131,976	1,141,884	847,584	40,185,749

生鮮水産物魚種別・産地別取扱高 — あじ類合計

産地	29年1月	29年2月	29年3月	29年4月	29年5月	29年6月	29年7月	29年8月
総計	634,347	541,970	699,118	1,003,300	700,512	1,016,670	544,189	512,109
	182,376,415	202,748,590	241,379,151	231,195,043	204,624,542	230,969,201	156,879,728	158,603,571
平均単価	288	374	345	230	292	227	288	310
福岡	4,382	4,243	7,406	88,838	253,656	621,047	122,967	125,515
	2,808,540	4,259,319	7,233,516	20,786,544	63,483,183	107,528,472	41,535,720	50,545,620
東シナ海								
香岐	7,249	14,239	9,598	2,844	3,794	3,504	224	544
	2,169,720	7,614,864	4,017,924	1,126,656	495,504	614,628	45,684	126,360
対馬	510,781	421,792	509,022	650,321	213,258	131,630	42,826	76,712
	108,678,002	127,756,548	130,369,932	83,819,610	36,172,926	15,993,051	9,684,295	13,580,352
五島								10,948
								2,262,708
佐賀	4,138	3,962	11,315	15,655	23,443	14,509	16,377	9,663
	3,377,052	2,210,220	9,594,851	13,959,116	14,086,605	12,710,844	12,788,604	6,159,672
長崎	50,503	46,961	76,944	113,539	89,773	111,116	202,241	201,377
	25,640,064	25,434,000	39,974,602	50,924,860	42,737,696	43,774,463	38,243,598	43,944,174
鹿児島	17,955	14,727	17,371	10,237	23,374	8,126	15,527	5,874
	5,940,108	4,049,784	5,102,352	4,088,124	6,145,821	3,172,122	3,287,486	1,595,376
その他	39,339	36,046	67,462	121,866	93,214	126,738	144,027	81,476
	33,762,929	31,423,855	45,085,974	56,490,133	41,502,807	47,175,621	51,294,341	40,389,309

生鮮水産物魚種別・産地別取扱高 — まあじ類

産地	29年1月	29年2月	29年3月	29年4月	29年5月	29年6月	29年7月	29年8月
総計	567,801	465,923	576,059	504,796	539,335	886,608	454,770	422,433
	150,587,791	171,712,155	207,629,335	176,508,431	169,766,152	200,046,375	117,242,310	113,133,156
平均単価	265	369	360	350	315	226	258	268
福岡	4,362	4,223	7,406	86,079	209,804	570,928	92,058	89,543
	2,802,816	4,246,035	7,233,516	20,624,868	61,073,379	104,152,284	31,632,012	35,440,416
東シナ海								
香岐	7,249	14,199	9,598	2,844	3,794	3,494	224	544
	2,169,720	7,606,224	4,017,924	1,126,656	495,504	613,548	45,684	126,360
対馬	482,196	379,366	423,954	235,408	154,983	122,792	41,931	66,193
	105,425,496	123,344,640	125,507,232	64,347,048	33,167,448	15,323,948	9,358,524	12,779,424
五島								10,948
								2,262,708
佐賀	4,130	3,947	11,249	14,828	22,370	14,265	16,357	9,651
	3,375,864	2,187,540	9,469,656	12,652,524	12,601,764	12,591,720	12,783,744	6,158,268
長崎	31,285	30,350	60,255	96,901	84,638	82,373	186,184	175,873
	20,350,116	19,544,220	33,742,872	44,961,264	41,403,420	41,451,177	34,427,592	37,877,544
鹿児島	14,752	10,924	9,232	6,199	15,282	7,716	9,651	2,762
	4,902,660	2,648,808	2,498,256	3,008,880	4,298,157	3,083,562	2,051,642	752,868
その他	23,827	22,914	54,365	62,537	48,464	85,040	108,365	66,919
	11,561,119	12,134,688	25,159,879	29,787,191	16,726,480	22,830,136	26,943,112	17,735,568

(単位/上段:kg 下段:円 平均単価:円)

29年9月	29年10月	29年11月	29年12月	年計	30年1月	30年2月	30年3月	年度計
377,227	302,260	347,491	272,976	6,952,169	388,751	625,953	503,819	6,595,257
135,554,148	120,941,992	132,691,121	111,020,292	2,108,983,794	136,456,826	144,422,617	164,570,359	1,927,929,440
359	400	382	407	303	351	231	327	292
64,512	42,222	56,954	15,424	1,407,166	2,269	4,520	3,973	1,401,897
26,840,484	12,688,218	16,172,406	2,800,332	356,682,354	1,307,664	3,009,204	4,983,444	351,681,291
168	420	2,838	706	46,128	2,447	8,498	2,787	28,774
43,308	55,944	543,024	250,668	17,104,284	406,512	2,883,492	1,102,140	7,693,920
7,172	82,550	121,420	72,459	2,839,943	233,744	454,404	184,800	2,271,296
1,311,984	19,834,200	30,802,140	19,830,798	597,833,838	56,890,296	63,426,888	37,488,960	388,835,500
10,778				21,726			133,057	154,783
1,796,904				4,059,612			22,842,000	26,901,612
22,316	16,058	35,987	14,285	187,708	3,685	4,209	9,028	185,215
15,465,276	12,112,200	23,177,232	8,004,420	133,646,092	1,999,728	1,634,472	7,234,326	129,332,495
135,080	67,528	72,934	88,292	1,256,288	73,722	61,109	84,105	1,300,816
38,758,327	27,840,909	30,972,035	35,971,932	444,216,660	33,313,464	28,612,278	35,611,725	450,705,461
9,104	11,973	9,536	16,129	159,933	28,716	32,119	38,945	209,660
2,642,436	4,056,642	2,541,564	3,918,888	46,540,703	9,366,084	9,494,604	12,283,056	62,592,203
128,097	81,509	47,822	65,681	1,033,277	44,168	61,094	47,124	1,042,816
48,695,429	44,353,879	28,482,720	40,243,254	508,900,251	33,173,078	35,361,679	43,024,708	510,186,958

29年9月	29年10月	29年11月	29年12月	年計	30年1月	30年2月	30年3月	年度計
281,182	241,188	295,986	214,742	5,450,823	333,679	464,225	431,347	5,070,291
103,756,716	92,147,834	106,202,851	78,379,315	1,687,112,421	107,304,305	112,231,859	131,555,793	1,508,275,097
369	382	359	365	310	322	242	305	297
58,009	40,026	51,364	15,404	1,229,206	2,264	4,520	3,973	1,223,972
25,839,000	12,283,326	15,280,110	2,794,932	323,402,694	1,306,044	3,009,204	4,983,444	318,419,019
160	368	2,472	696	45,642	2,447	8,498	2,787	28,328
42,228	50,760	514,404	249,048	17,058,060	406,512	2,883,492	1,102,140	7,656,336
1,571	78,031	120,192	71,825	2,178,442	225,892	340,689	150,093	1,609,600
540,000	19,269,576	30,603,096	19,602,864	559,269,296	56,352,888	57,813,372	36,063,360	355,221,548
10,778				21,726			133,057	154,783
1,796,904				4,059,612			22,842,000	26,901,612
21,855	15,997	35,372	14,229	184,250	3,613	4,177	9,004	181,718
15,337,404	12,101,832	22,860,252	7,996,968	130,117,536	1,990,224	1,630,692	7,219,746	125,925,138
81,351	41,516	49,695	59,414	979,835	54,346	45,117	66,417	1,023,825
31,657,014	22,268,585	25,919,837	29,715,363	383,319,004	27,513,648	23,257,260	29,401,272	389,853,976
2,529	6,962	4,347	9,908	100,264	18,978	12,605	35,506	132,445
1,086,696	2,649,078	1,314,360	2,348,352	30,643,319	6,999,372	5,241,780	10,867,284	43,702,031
104,929	58,288	32,544	43,266	711,458	26,139	48,619	30,510	715,620
27,457,470	23,524,677	9,710,792	15,671,788	239,242,900	12,735,617	18,396,059	19,076,547	240,595,437

生鮮水産物魚種別・産地別取扱高 — むろあじ類

産地	29年1月	29年2月	29年3月	29年4月	29年5月	29年6月	29年7月	29年8月
総計	18,458 4,102,164	35,519 8,029,260	10,761 3,680,208	44,289 10,772,028	31,978 5,389,308	13,539 1,908,468	34,575 11,162,664	37,554 15,740,568
平均単価	222	226	342	243	169	141	323	419
福岡	20 5,724				104 24,732	2,009 361,584	27,669 9,669,132	33,507 14,738,544
東シナ海								
香岐		40 8,640				10 1,080		
対馬	13,477 2,386,476	24,238 3,299,508	1,295 222,480			34 6,048	49 11,340	38 7,128
五島								
佐賀	8 1,188				72 31,860	244 119,124	20 4,860	12 1,404
長崎	786 208,116	4,989 2,070,684	3,589 1,595,268	2,165 1,001,916	107 15,336	50 10,260	506 187,920	795 144,612
鹿児島	3,203 1,037,448	3,368 1,276,344	5,355 1,740,960	3,568 1,003,320	7,287 1,700,460		5,846 1,232,280	3,112 842,508
その他	964 463,212	2,884 1,374,084	522 121,500	38,556 8,766,792	24,408 3,616,920	11,192 1,410,372	485 57,132	90 6,372

生鮮水産物魚種別・産地別取扱高 — その他のあじ類

産地	29年1月	29年2月	29年3月	29年4月	29年5月	29年6月	29年7月	29年8月
総計	48,088 27,686,460	40,528 23,007,175	112,298 30,069,608	454,215 43,914,584	129,199 29,469,082	116,523 29,014,358	54,844 28,474,754	52,122 29,729,847
平均単価	576	568	268	97	228	249	519	570
福岡		20 13,284		2,759 161,676	43,748 2,385,072	48,110 3,014,604	3,240 234,576	2,465 366,660
東シナ海								
香岐								
対馬	15,108 866,030	18,188 1,112,400	83,773 4,640,220	414,913 19,472,562	58,275 3,005,478	8,804 663,055	846 314,431	10,481 793,800
五島								
佐賀		15 22,680	66 125,195	827 1,306,592	1,001 1,452,981			
長崎	18,432 5,081,832	11,622 3,819,096	13,100 4,636,462	14,473 4,961,680	5,028 1,318,940	28,693 2,313,026	15,551 3,628,086	24,709 5,922,018
鹿児島		435 124,632	2,784 863,136	470 75,924	805 147,204	410 88,560	30 3,564	
その他	14,548 21,738,598	10,248 17,915,083	12,575 19,804,595	20,773 17,936,150	20,342 21,159,407	30,506 22,935,113	35,177 24,294,097	14,467 22,647,369

(単位/上段:kg 下段:円 平均単価:円)

29年9月	29年10月	29年11月	29年12月	年 計	30年1月	30年2月	30年3月	年度 計
15,050	12,189	8,235	8,994	271,141	16,538	24,047	3,704	250,692
2,934,900	2,466,720	2,130,408	2,292,516	70,609,212	3,916,512	6,065,280	1,168,236	65,947,608
195	202	259	255	260	237	252	315	263
2,264	416	2,080		68,069				68,049
482,544	109,836	588,708		25,980,804				25,975,080
	20		10	80				40
	1,080		1,620	12,420				3,780
42		28	81	39,282	935	51		1,258
9,720		6,480	23,436	5,972,616	89,100	8,100		161,352
461	56	615	56	1,544	72	32	24	1,664
127,872	9,504	316,980	7,452	620,244	9,504	3,780	14,580	646,920
302	209	692	1,797	15,987	734	1,921	1,664	10,942
65,232	125,388	134,352	478,656	6,037,740	363,852	1,155,276	423,576	4,106,376
6,186	4,690	4,567	6,214	53,396	8,769	19,509	21	69,769
1,465,236	1,259,496	1,015,524	1,569,132	14,142,708	2,118,744	4,250,664	3,240	16,460,604
5,795	6,798	253	836	92,783	6,028	2,534	1,995	98,970
784,296	961,416	68,364	212,220	17,842,680	1,335,312	647,460	726,840	18,593,496

29年9月	29年10月	29年11月	29年12月	年 計	30年1月	30年2月	30年3月	年度 計
80,995	48,883	43,270	49,240	1,230,205	38,534	137,681	68,768	1,274,274
28,862,532	26,327,438	24,357,862	30,348,461	351,262,161	25,236,009	26,125,478	31,846,330	353,706,735
356	539	563	616	286	655	190	463	278
4,239	1,780	3,510	20	109,891	5			109,876
518,940	295,056	303,588	5,400	7,298,856	1,620			7,287,192
8	32	366		406				406
1,080	4,104	28,620		33,804				33,804
5,559	4,519	1,200	553	622,219	6,917	113,664	34,707	660,438
762,264	564,624	192,564	204,498	32,591,926	448,308	5,605,416	1,425,600	33,452,600
	5			1,914				1,833
	864			2,908,312				2,760,437
53,427	25,803	22,547	27,081	260,466	18,642	14,071	16,024	266,049
7,036,081	5,446,936	4,917,846	5,777,913	54,859,916	5,435,964	4,199,742	5,786,877	56,745,109
389	321	622	7	6,273	969	5	3,418	7,446
90,504	148,068	211,680	1,404	1,754,676	247,968	2,160	1,412,532	2,429,568
17,373	16,423	15,025	21,579	229,036	12,001	9,941	14,619	228,226
20,453,663	19,867,786	18,703,564	24,359,246	251,814,671	19,102,149	16,318,160	23,221,321	250,998,025

生鮮水産物魚種別・産地別取扱高 — さば類

産地	29年1月	29年2月	29年3月	29年4月	29年5月	29年6月	29年7月	29年8月
総計	1,096,736	891,134	1,363,182	1,052,550	424,226	435,369	372,688	339,933
	196,656,213	161,213,149	176,915,651	129,552,939	77,956,033	73,201,628	66,274,568	73,358,864
平均単価	179	181	130	123	184	168	178	216
福岡	154	854	873	31,817	70,224	179,122	52,840	53,778
	59,184	576,569	664,956	2,338,632	8,569,368	17,100,396	5,817,096	5,209,596
東シナ海				11,400				
				648,000				
香岐	470	1,480	3,930		140	40	8	10
	124,200	546,372	2,027,700		12,744	8,532	3,240	1,080
対馬	924,886	639,142	1,036,510	700,421	111,892	22,508	35,232	62,673
	125,901,471	81,766,458	106,750,790	71,432,280	23,368,759	9,509,400	12,593,448	22,565,412
五島		185			150			1,147
		23,436			17,280			65,880
佐賀	5,435	1,914	6,418	6,178	5,867	2,908	2,746	1,418
	4,417,200	1,379,376	3,591,324	3,544,776	2,654,640	1,351,188	1,299,240	656,100
長崎	21,432	43,617	33,610	30,459	15,605	49,276	90,100	42,352
	11,661,084	22,518,756	16,869,168	12,444,192	7,341,624	12,058,956	14,405,634	9,937,512
鹿児島	31,923	28,823	14,867	39,150	36,290	42,563	32,811	37,355
	9,520,794	9,169,848	5,202,360	12,047,292	9,133,236	11,159,532	8,698,104	9,018,432
その他	112,436	175,119	266,974	233,125	184,058	138,952	158,951	141,200
	44,972,280	45,232,334	41,809,353	27,097,767	26,858,382	22,013,624	23,457,806	25,904,852

生鮮水産物魚種別・産地別取扱高 — さんま類

産地	29年1月	29年2月	29年3月	29年4月	29年5月	29年6月	29年7月	29年8月
総計	1,450	360	4	8	12		1,660	76,926
	1,249,236	311,148	1,080	1,080	4,212		852,120	49,332,348
平均単価	862	864	270	135	351		513	641
福岡	12	68						
	8,100	15,984						
東シナ海								
		16						
香岐		6,480						
		32						
対馬		8,640						
五島								
佐賀								
長崎	1,438	244	4		12			
	1,241,136	280,044	1,080		4,212			
鹿児島								
その他				8			1,660	76,926
				1,080			852,120	49,332,348

(単位/上段:kg 下段:円 平均単価:円)

29年9月	29年10月	29年11月	29年12月	年 計	30年1月	30年2月	30年3月	年度 計
895,739	487,806	560,912	1,339,606	9,259,881	2,638,402	2,077,365	1,096,661	11,721,257
142,033,168	152,004,176	144,907,812	196,860,299	1,590,934,500	237,554,036	204,796,679	130,919,124	1,629,419,326
159	312	258	147	172	90	99	119	139
32,784	3,401	94,337	161	520,345	576	1,651	2,225	522,916
2,758,428	341,280	8,647,992	51,516	52,135,013	281,340	720,792	1,731,456	53,567,892
				11,400				11,400
				648,000				648,000
		60	20	6,158	10	90	60	438
		4,320	2,484	2,730,672	3,780	25,920	16,200	78,300
135,749	61,390	146,548	991,844	4,868,795	2,358,563	1,800,775	880,894	7,308,489
48,901,428	27,854,820	36,855,864	84,776,026	652,276,156	170,237,382	141,821,848	80,789,724	730,706,391
419,027				420,509			94,350	514,674
23,525,078				23,631,674			10,420,920	34,029,158
3,787	9,313	13,725	23,033	82,742	3,521	761	8,668	81,925
2,145,960	9,204,948	9,391,572	16,308,756	55,945,080	1,801,332	449,496	5,204,412	54,012,420
127,665	103,432	52,907	59,765	670,220	179,947	129,343	34,157	915,008
28,166,184	21,393,342	25,012,044	23,945,112	205,753,608	36,116,604	33,172,038	14,117,112	238,110,354
9,514	5,972	30,160	13,958	323,386	25,569	25,232	20,101	318,675
2,261,196	2,689,740	8,555,269	3,239,460	90,695,263	7,664,112	6,851,520	6,454,836	87,772,729
167,213	304,298	223,175	250,825	2,356,326	70,216	119,513	56,206	2,047,732
34,274,894	90,520,046	56,440,751	68,536,945	507,119,034	21,449,486	21,755,065	12,184,464	430,494,082

29年9月	29年10月	29年11月	29年12月	年 計	30年1月	30年2月	30年3月	年度 計
92,712	72,814	33,603	36	279,585	630	801		279,202
62,391,384	34,982,712	12,717,432	14,148	161,856,900	299,916	1,607,040		162,202,392
673	480	378	393	579	476	2,006		581
			12	92	352	8		372
			1,188	25,272	146,880	1,080		149,148
				16				
				6,480				
				32	205	292		497
				8,640	115,884	145,044		260,928
			24	1,722	73			109
			12,960	1,539,432	37,152			54,324
92,712	72,814	33,603		277,723		501		278,224
62,391,384	34,982,712	12,717,432		160,277,076		1,460,916		161,737,992

生鮮水産物魚種別・産地別取扱高 — ぶり類合計

産地	29年1月	29年2月	29年3月	29年4月	29年5月	29年6月	29年7月	29年8月
総計	985,612	1,138,366	895,634	805,192	775,314	516,300	549,533	811,990
	598,047,446	617,977,921	393,009,526	335,321,689	323,503,925	303,856,668	306,047,696	348,733,115
平均単価	607	543	439	416	417	589	557	429
福岡	37,819	76,071	71,900	149,574	95,074	32,846	227,446	306,082
	20,037,441	32,383,955	27,977,071	35,383,439	27,165,146	17,790,897	87,895,666	97,435,945
東シナ海				106,869				
				13,719,501				
香岐	52,116	42,578	104,623	42,939	13,197	12,455	769	1,398
	35,553,228	20,320,302	33,849,189	17,926,113	4,197,855	4,678,130	337,306	577,778
対馬	298,743	641,881	333,449	119,460	337,822	267,189	101,929	71,461
	154,374,196	307,480,790	91,990,988	40,179,759	71,131,646	106,065,068	40,705,304	24,707,209
五島								184,169
								21,890,196
佐賀	13,219	17,683	15,730	9,255	6,205	6,485	499	4,873
	8,908,043	7,980,580	5,445,661	3,694,484	1,615,453	3,116,610	176,364	1,565,734
長崎	194,459	190,921	188,226	229,390	129,557	76,757	78,792	86,265
	151,828,538	122,110,417	95,559,850	108,351,767	73,541,815	47,831,362	48,164,314	52,934,245
鹿児島	97,724	84,468	96,061	69,153	77,292	77,544	83,794	90,181
	108,951,284	86,820,156	101,138,447	79,294,716	90,641,444	91,570,794	98,419,236	107,233,689
その他	291,532	84,764	85,645	78,552	116,167	43,024	56,304	67,561
	118,394,716	40,881,721	37,048,320	36,771,910	55,210,566	32,803,807	30,349,506	42,388,319

生鮮水産物魚種別・産地別取扱高 — 天然ぶり類

産地	29年1月	29年2月	29年3月	29年4月	29年5月	29年6月	29年7月	29年8月
総計	738,344	965,712	684,660	559,082	541,243	169,610	275,060	566,478
	355,607,049	456,787,625	196,307,455	131,493,875	117,449,263	70,980,708	97,895,081	139,043,397
平均単価	482	473	287	235	217	418	356	245
福岡	34,562	66,555	54,096	118,019	78,862	20,601	140,545	284,520
	17,470,098	26,255,519	19,209,304	24,337,963	18,906,070	9,097,924	46,715,562	86,085,062
東シナ海				106,869				
				13,719,501				
香岐	48,390	39,366	93,906	19,719	7,795	10,643	182	203
	33,310,239	18,424,060	26,994,116	5,155,766	1,878,996	3,673,319	71,550	68,472
対馬	275,555	618,405	306,130	86,070	282,883	74,410	46,211	17,413
	140,243,294	293,543,696	75,819,926	22,536,454	43,109,487	32,908,731	20,469,827	5,887,112
五島								184,169
								21,890,196
佐賀	10,483	15,180	12,461	5,551	4,825	5,194	142	2,630
	7,240,748	6,332,649	3,620,553	1,365,719	1,109,965	2,611,856	31,860	562,274
長崎	106,184	149,039	134,416	158,840	70,021	38,590	45,528	40,171
	69,843,706	82,813,323	44,202,343	46,085,493	21,493,274	15,729,002	16,489,975	12,434,996
鹿児島	337	5,796	12,526	1,873	1,057	20		
	168,730	2,395,263	2,616,863	358,744	140,708	1,080		
その他	262,833	71,371	71,125	62,141	95,800	20,152	42,452	37,372
	87,330,234	27,023,115	23,844,350	17,934,235	30,810,763	6,958,796	14,116,307	12,115,285

(単位/上段:kg 下段:円 平均単価:円)

29年9月	29年10月	29年11月	29年12月	年 計	30年1月	30年2月	30年3月	年度 計
910,281	515,894	1,166,613	1,534,334	10,605,063	1,090,336	1,210,304	953,928	10,840,019
371,003,717	289,576,549	429,390,287	987,945,635	5,304,414,174	667,266,218	598,178,651	407,645,967	5,368,470,117
408	561	368	644	500	612	494	427	495
514,423	157,074	382,972	174,037	2,225,318	62,295	70,844	53,581	2,226,248
140,174,890	48,718,920	89,340,245	80,056,897	704,360,512	25,766,174	34,549,165	15,806,369	700,083,753
				106,869			75,205	182,074
				13,719,501			7,548,714	21,268,215
2,210	1,439	14,243	38,182	326,149	75,516	41,778	47,384	291,510
800,685	552,393	5,100,437	20,502,829	144,396,245	49,469,145	22,325,544	21,291,130	147,759,345
36,513	52,636	494,339	766,695	3,522,117	582,759	735,539	188,506	3,754,848
14,748,160	24,805,823	139,105,373	451,480,838	1,466,775,154	296,378,271	306,102,305	75,566,986	1,590,976,742
			1,604	185,773			109,692	295,465
			1,678,633	23,568,829			9,374,076	32,942,905
5,714	9,477	8,569	17,326	115,035	15,228	9,377	6,059	99,067
1,570,120	3,458,082	2,601,506	10,476,377	50,609,014	9,554,376	5,977,272	2,859,527	46,665,905
131,064	93,691	81,593	230,365	1,711,080	148,748	123,145	249,585	1,658,952
55,838,307	58,566,522	45,339,623	197,525,556	1,057,592,316	121,052,265	88,400,547	110,653,192	1,008,199,515
83,874	78,259	81,698	125,118	1,045,166	107,062	71,340	98,760	1,044,075
95,922,132	85,666,410	90,111,196	123,737,743	1,159,507,247	119,836,489	80,497,130	106,514,321	1,169,445,300
136,483	123,318	103,199	181,007	1,367,556	98,728	158,281	125,156	1,287,780
61,949,423	67,808,399	57,791,907	102,486,762	683,885,356	45,209,498	60,326,688	58,031,652	651,128,437

29年9月	29年10月	29年11月	29年12月	年 計	30年1月	30年2月	30年3月	年度 計
691,908	307,423	909,162	1,198,833	7,607,515	866,029	1,071,616	768,271	7,924,715
179,940,505	95,950,378	227,981,872	668,697,074	2,738,134,282	441,820,016	448,850,954	216,328,611	2,836,431,734
260	312	251	558	360	510	419	282	358
478,865	133,504	359,981	169,137	1,939,247	59,060	66,074	49,863	1,959,031
123,967,107	38,787,384	80,258,014	76,657,235	567,747,242	23,082,464	30,049,844	12,383,274	570,327,903
				106,869			75,205	182,074
				13,719,501			7,548,714	21,268,215
930	484	5,064	32,202	258,884	71,877	38,864	45,206	233,169
257,256	129,870	1,588,722	16,612,380	108,164,746	47,256,063	19,716,582	19,481,558	115,890,534
6,063	24,717	436,886	726,284	2,901,027	559,944	724,789	171,972	3,157,642
1,956,852	7,366,697	113,297,507	427,815,503	1,184,955,086	281,473,874	297,625,618	62,898,408	1,317,346,070
			1,577	185,746			109,664	295,410
			1,662,865	23,553,061			9,366,300	32,919,361
2,656	5,742	2,814	14,121	81,799	12,748	7,650	4,946	69,019
553,597	1,557,224	525,048	8,812,603	34,324,096	7,916,980	4,515,103	1,989,769	31,551,998
100,183	47,160	34,791	115,126	1,040,049	77,206	98,316	212,554	1,038,486
28,225,362	15,739,806	11,150,896	86,132,669	450,340,845	52,871,262	61,623,073	70,573,569	438,549,377
	6,116	1,702	26,293	55,720	1,621	2,789	9,309	50,780
	1,280,783	194,887	12,493,768	19,650,826	626,952	1,063,044	1,826,790	17,986,756
103,211	89,700	67,924	114,093	1,038,174	83,573	133,134	89,552	939,104
24,980,331	31,088,614	20,966,798	38,510,051	335,678,879	28,592,421	34,257,690	30,260,229	290,591,520

生鮮水産物魚種別・産地別取扱高 — 養殖ぶり類

産地	29年1月	29年2月	29年3月	29年4月	29年5月	29年6月	29年7月	29年8月
総計	82,862 78,482,087	30,299 29,585,466	33,646 32,726,248	28,760 27,915,249	25,241 26,321,127	16,598 17,759,452	15,762 17,437,533	19,624 21,240,151
平均単価	947	976	973	971	1,043	1,070	1,106	1,082
福岡	21 36,432	18 30,408						
東シナ海								
香岐								
対馬					14 4,536			
五島								
佐賀		229 197,597		182 309,727				
長崎	54,062 50,216,052	16,750 16,464,132	24,046 23,351,909	24,027 23,114,886	18,603 19,289,745	2,871 2,514,516	5,380 5,815,827	10,740 11,691,168
鹿児島	14,726 13,886,066	6,650 6,360,197	3,376 3,299,502	2,984 2,977,523	6,616 7,026,306	12,943 14,071,214	9,508 10,312,021	5,317 6,106,874
その他	14,053 14,343,537	6,652 6,533,132	6,224 6,074,837	1,567 1,513,113	8 540	784 1,173,722	874 1,309,685	3,567 3,442,109

生鮮水産物魚種別・産地別取扱高 — ひらまさ類

産地	29年1月	29年2月	29年3月	29年4月	29年5月	29年6月	29年7月	29年8月
総計	61,190 45,390,935	60,090 41,660,894	86,984 59,011,921	122,503 74,682,376	106,611 63,134,189	237,803 105,666,416	169,833 85,059,373	94,927 59,402,953
平均単価	742	693	678	610	592	444	501	626
福岡	3,009 2,313,831	9,433 6,023,571	17,421 8,481,135	18,733 6,956,800	7,604 3,824,483	7,125 3,617,523	84,455 38,990,293	18,871 10,131,020
東シナ海								
香岐	3,649 2,192,121	3,166 1,859,414	10,709 6,850,213	23,209 12,759,439	5,338 2,270,248	1,187 475,493	458 140,876	735 292,086
対馬	23,137 14,085,650	23,449 13,918,043	27,184 16,085,040	33,272 17,567,651	54,657 27,827,825	190,806 71,914,357	53,092 18,676,569	27,661 11,261,069
五島								
佐賀	2,725 1,655,793	2,177 1,382,942	3,234 1,804,588	3,400 1,908,878	1,339 489,126	1,183 433,269	317 120,420	2,226 994,820
長崎	25,580 21,684,146	15,613 11,586,119	19,139 15,707,103	36,440 27,940,996	28,991 20,089,850	19,588 12,191,874	17,263 13,182,794	22,656 15,610,042
鹿児島	1,481 1,692,868	4,856 5,267,436	7,545 8,167,571	6,191 6,282,821	8,277 8,255,976	11,479 11,367,687	13,675 13,639,811	8,235 7,950,365
その他	1,609 1,766,526	1,396 1,623,369	1,752 1,916,271	1,258 1,265,791	405 376,681	6,435 5,666,213	573 308,610	14,543 13,163,551

(単位/上段:kg 下段:円 平均単価:円)

29年9月	29年10月	29年11月	29年12月	年 計	30年1月	30年2月	30年3月	年度 計
17,008	20,775	23,393	129,630	443,598	70,769	26,521	37,115	431,196
19,226,194	23,185,962	26,817,885	127,451,260	448,148,614	69,543,392	26,582,180	27,884,148	431,364,533
1,130	1,116	1,146	983	1,010	983	1,002	751	1,000
				39	126			126
				66,840	142,269			142,269
			2,080	2,094	154	29	1,432	3,709
			1,600,235	1,604,771	103,907	12,096	944,865	2,665,639
			29	440			6	217
			15,524	522,848			10,188	335,439
4,097	3,451	1,663	76,594	242,284	47,504	4,421	6,201	205,552
4,596,322	3,905,094	1,923,952	79,231,121	242,114,724	45,875,576	5,081,433	7,122,234	210,161,874
8,422	9,077	8,968	16,587	105,174	18,643	8,470	6,871	114,406
9,700,411	10,266,044	10,329,439	17,663,725	111,999,322	18,818,146	8,900,121	7,139,630	123,311,454
4,489	8,247	12,762	34,340	93,567	4,342	13,601	22,605	107,186
4,929,461	9,014,824	14,564,494	28,940,655	91,840,109	4,603,494	12,588,530	12,667,231	94,747,858

29年9月	29年10月	29年11月	29年12月	年 計	30年1月	30年2月	30年3月	年度 計
80,654	77,893	133,202	89,047	1,320,737	55,604	39,719	53,463	1,261,259
52,295,957	57,471,600	69,234,088	63,302,589	776,313,291	43,412,018	37,173,373	50,280,328	761,115,260
648	738	520	711	588	781	936	940	603
29,791	14,353	20,989	4,236	236,020	2,545	3,895	3,273	215,870
14,049,363	7,500,909	8,394,324	3,108,710	113,391,962	2,227,386	3,642,125	3,040,775	105,483,711
452	503	9,119	5,942	64,467	3,631	2,914	2,174	55,662
236,277	209,547	3,496,892	3,874,789	34,657,395	2,207,833	2,608,962	1,804,658	30,377,100
17,514	24,044	57,270	37,863	569,949	22,499	10,695	15,005	544,378
8,238,271	15,337,500	25,726,812	21,745,577	262,384,364	14,748,326	8,445,626	11,659,615	253,149,198
			27	27			28	55
			15,768	15,768			7,776	23,544
3,023	3,634	5,720	3,160	32,138	2,461	1,683	1,058	29,204
997,083	1,831,986	2,058,746	1,641,770	15,319,421	1,630,268	1,436,033	823,390	14,365,789
13,729	24,178	29,490	24,738	277,405	16,044	12,343	16,566	262,026
12,062,269	20,742,491	18,262,292	19,248,019	208,307,995	13,513,690	12,294,583	16,808,058	201,946,958
1,717	5,371	9,517	11,937	90,281	7,986	8,189	14,045	106,619
1,799,705	5,658,901	10,139,114	12,758,602	92,980,857	8,518,315	8,746,044	14,817,005	109,934,346
14,428	5,810	1,097	1,144	50,450	438		1,314	47,445
14,912,989	6,190,266	1,155,908	909,354	49,255,529	566,200		1,319,051	45,834,614

生鮮水産物魚種別・産地別取扱高 — かんぱち類

産地	29年1月	29年2月	29年3月	29年4月	29年5月	29年6月	29年7月	29年8月
総計	103,216	82,265	90,344	94,847	102,219	92,289	88,878	130,961
	118,567,375	89,943,936	104,963,902	101,230,189	116,599,346	109,450,092	105,655,709	129,046,614
平均単価	1,149	1,093	1,162	1,067	1,141	1,186	1,189	985
福岡	227	65	383	12,822	8,608	5,120	2,446	2,691
	217,080	74,457	286,632	4,088,676	4,434,593	5,075,450	2,189,811	1,219,863
東シナ海								
奄岐	77	46	8	11	64	625	129	460
	50,868	36,828	4,860	10,908	48,611	529,318	124,880	217,220
対馬	51	27	135	118	268	1,973	2,626	26,387
	45,252	19,051	86,022	75,654	189,798	1,241,980	1,558,908	7,559,028
五島								
佐賀	11	97	35	122	41	108	40	17
	11,502	67,392	20,520	110,160	16,362	71,485	24,084	8,640
長崎	8,633	9,519	10,625	10,083	11,942	15,708	10,621	12,698
	10,084,634	11,246,843	12,298,495	11,210,392	12,668,946	17,395,970	12,675,718	13,198,039
鹿児島	81,180	67,166	72,614	58,105	61,342	53,102	60,611	76,629
	93,203,620	72,797,260	87,054,511	69,675,628	75,218,454	66,130,813	74,467,404	93,176,450
その他	13,037	5,345	6,544	13,586	19,954	15,653	12,405	12,079
	14,954,419	5,702,105	5,212,862	16,058,771	24,022,582	19,005,076	14,614,904	13,667,374

生鮮水産物魚種別・産地別取扱高 — ふぐ類合計

産地	29年1月	29年2月	29年3月	29年4月	29年5月	29年6月	29年7月	29年8月
総計	35,091	51,698	39,871	20,710	20,525	19,265	19,757	14,109
	80,815,891	80,136,205	59,802,343	19,296,171	10,397,084	12,174,716	13,092,600	9,776,343
平均単価	2,303	1,550	1,500	932	507	632	663	693
福岡	7,195	8,698	8,777	1,651	2,307	4,094	4,912	3,929
	16,965,525	22,861,626	23,051,802	1,016,527	1,424,563	2,337,118	2,339,499	2,153,968
東シナ海								
奄岐	8	42	49	62	14	7		62
	2,160	22,032	22,464	33,966	4,644	2,160		26,406
対馬	895	541	1,372	307	259	43		22
	350,190	397,180	755,428	156,011	51,300	21,060		7,560
五島								
佐賀	934	1,356	1,376	289	200	171	267	90
	4,997,019	1,989,133	1,824,875	277,053	114,534	159,084	282,123	65,448
長崎	11,958	12,730	13,438	7,175	3,662	5,564	8,885	3,837
	35,246,753	29,474,987	17,003,958	8,168,518	2,898,095	3,844,571	7,111,519	2,379,946
鹿児島	1,267	1,972	1,944	96			80	16
	605,583	870,421	910,602	47,520			7,344	3,888
その他	12,834	26,359	12,915	11,130	14,083	9,386	5,613	6,153
	22,648,661	24,520,826	16,233,214	9,596,576	5,903,948	5,810,723	3,352,115	5,139,127

(単位/上段:kg 下段:円 平均単価:円)

29年9月	29年10月	29年11月	29年12月	年計	30年1月	30年2月	30年3月	年度計
120,711	109,803	100,856	116,824	1,233,213	97,934	72,448	95,079	1,222,849
119,541,061	112,968,609	105,356,442	128,494,712	1,341,817,987	112,490,792	85,572,144	113,152,880	1,339,558,590
990	1,029	1,045	1,100	1,088	1,149	1,181	1,190	1,095
5,767	9,217	2,002	664	50,012	564	875	445	51,221
2,158,420	2,430,627	687,907	290,952	23,154,468	314,055	857,196	382,320	24,129,870
828	452	60	38	2,798	8		4	2,679
307,152	212,976	14,823	15,660	1,574,104	5,249		4,914	1,491,711
12,936	3,875	183	468	49,047	162	26	97	49,119
4,553,037	2,101,626	81,054	319,523	17,830,933	52,164	18,965	64,098	17,815,835
35	101	35	16	658	19	44	49	627
19,440	68,872	17,712	6,480	442,649	7,128	26,136	36,180	412,679
13,055	18,902	15,649	13,907	151,342	7,994	8,065	14,264	152,888
10,954,354	18,179,131	14,002,483	12,913,747	156,828,752	8,791,737	9,401,458	16,149,331	157,541,306
73,735	57,695	61,511	70,301	793,991	78,812	51,892	68,535	772,270
84,422,016	68,460,682	69,447,756	80,821,648	934,876,242	91,873,076	61,787,921	82,730,896	918,212,744
14,355	19,561	21,416	31,430	185,365	10,375	11,546	11,685	194,045
17,126,642	21,514,695	21,104,707	34,126,702	207,110,839	11,447,383	13,480,468	13,785,141	219,954,445

29年9月	29年10月	29年11月	29年12月	年計	30年1月	30年2月	30年3月	年度計
38,094	53,826	66,351	79,301	458,598	51,544	51,941	52,203	487,626
28,438,270	49,580,354	78,023,995	138,205,916	579,739,888	84,450,901	77,430,974	57,189,324	578,056,648
747	921	1,176	1,743	1,264	1,638	1,491	1,096	1,185
23,568	15,755	22,841	14,439	118,166	6,161	7,644	6,297	113,598
16,115,268	12,274,303	23,437,061	28,467,218	152,444,478	14,664,213	20,990,210	14,683,185	139,903,133
56		16		316	30	14	7	268
26,676		10,044		150,552	18,036	13,673	3,564	139,169
23	23	6	678	4,169	300	189	1,322	3,172
5,724	10,800	10,757	256,446	2,022,456	204,228	131,987	631,692	1,487,565
65	398	1,238	4,178	10,562	1,908	2,306	2,609	13,719
46,764	2,403,972	2,324,224	9,442,290	23,926,519	5,143,915	5,276,073	5,036,123	30,571,603
7,117	14,335	21,237	27,678	137,616	24,688	20,520	29,875	174,573
4,461,762	13,479,119	22,546,770	52,116,436	198,732,434	42,344,953	32,494,297	29,254,864	221,100,850
8	81	54	678	6,196	1,696	1,556	264	4,529
2,700	34,020	21,060	488,808	2,991,946	747,900	717,444	109,944	2,180,628
7,257	23,234	20,959	31,650	181,573	16,761	19,712	11,829	177,767
7,779,376	21,378,140	29,674,079	47,434,718	199,471,503	21,327,656	17,807,290	7,469,952	182,673,700

生鮮水産物魚種別・産地別取扱高 — さばふぐ類

産地	29年1月	29年2月	29年3月	29年4月	29年5月	29年6月	29年7月	29年8月
総計	15,453 9,213,138	14,084 8,476,601	9,764 4,812,434	6,090 1,988,267	14,204 4,087,831	8,930 3,543,988	8,906 3,491,014	5,422 2,511,113
平均単価	596	602	493	326	288	397	392	463
福岡	4,507 4,220,842	3,850 3,368,444	2,750 2,189,882	135 64,237	246 62,079	1,311 522,364	3,201 1,231,115	2,340 1,142,807
東シナ海								
壱岐	8 2,160		8 1,620					
対馬	47 18,684	8 2,160	44 13,500	15 5,400	209 27,972			
五島								
佐賀	330 254,523	521 398,520	35 20,628	21 6,156	60 25,380		16 5,400	
長崎	2,867 1,760,489	1,517 1,254,895	852 483,450	123 41,968	942 275,242	1,250 663,228	2,212 1,267,001	1,453 882,954
鹿児島	1,257 592,623	1,928 842,870	1,890 872,964	84 37,260			80 7,344	16 3,888
その他	6,437 2,363,817	6,260 2,609,712	4,185 1,230,390	5,712 1,833,246	12,747 3,697,158	6,369 2,358,396	3,397 980,154	1,613 481,464

生鮮水産物魚種別・産地別取扱高 — とらふぐ類

産地	29年1月	29年2月	29年3月	29年4月	29年5月	29年6月	29年7月	29年8月
総計	17,557 67,380,125	19,743 61,075,026	20,798 49,300,134	9,847 14,236,727	4,724 4,969,040	8,792 7,336,449	9,118 8,394,880	4,767 5,256,721
平均単価	3,838	3,094	2,370	1,446	1,052	834	921	1,103
福岡	2,372 12,364,836	4,256 18,901,458	5,453 20,360,968	958 546,665	1,387 807,041	1,635 943,337	1,116 623,452	1,391 847,930
東シナ海								
壱岐						7 2,160		7 1,620
対馬	798 279,990	312 145,864	342 148,900	51 16,740	16 4,212	7 1,080		15 5,940
五島								
佐賀	604 4,742,496	754 1,535,296	1,183 1,737,989	192 240,625	16 40,122	108 139,644	195 250,479	34 39,528
長崎	8,456 31,467,647	10,319 27,194,251	9,393 14,073,745	6,405 7,564,972	2,467 2,326,297	4,141 2,934,315	6,528 5,549,538	2,340 1,413,097
鹿児島	10 12,960	31 18,911	9 6,264					
その他	5,317 18,512,196	4,071 13,279,246	4,418 12,972,268	2,241 5,867,725	838 1,791,368	2,894 3,315,913	1,279 1,971,411	980 2,948,606

(単位/上段:kg 下段:円 平均単価:円)

29年9月	29年10月	29年11月	29年12月	年 計	30年1月	30年2月	30年3月	年度 計
28,806	38,219	41,669	26,596	218,143	14,422	6,693	4,769	204,726
16,945,280	21,343,537	24,674,866	17,160,890	118,248,959	8,334,784	4,427,372	1,926,203	110,435,145
588	558	592	645	542	578	661	404	539
21,681	13,806	18,411	9,581	81,819	2,481	1,447	665	75,305
13,650,502	8,605,023	12,290,940	7,859,056	55,207,291	1,617,005	1,351,220	544,893	48,941,241
				16	16			16
				3,780	10,800			10,800
	16		8	347	104	8	8	368
	6,480		2,160	76,356	92,880	3,240	1,620	139,752
40	152	824	298	2,297	75	2		1,488
21,600	99,684	494,208	246,229	1,572,328	61,809	1,026		961,492
4,300	9,490	12,839	4,893	42,738	4,730	2,294	562	45,088
2,333,956	5,077,296	6,541,344	2,858,479	23,440,302	3,500,232	1,749,966	289,052	25,480,718
8	81	54	678	6,076	1,696	1,556	264	4,517
2,700	34,020	21,060	488,808	2,903,537	747,900	717,444	109,944	2,170,368
2,777	14,674	9,541	11,138	84,850	5,320	1,386	3,270	77,944
936,522	7,521,034	5,327,314	5,706,158	35,045,365	2,304,158	604,476	980,694	32,730,774

29年9月	29年10月	29年11月	29年12月	年 計	30年1月	30年2月	30年3月	年度 計
5,786	10,423	19,359	45,373	176,287	29,994	29,076	34,076	211,335
9,805,846	24,120,670	47,642,518	107,502,311	407,020,447	66,626,557	60,763,188	46,959,014	403,613,921
1,695	2,314	2,461	2,369	2,309	2,221	2,090	1,378	1,910
1,328	1,561	3,503	4,215	29,175	3,460	5,761	4,714	31,029
2,006,511	3,334,113	10,318,820	19,950,053	91,005,184	12,813,324	19,310,540	13,596,990	85,098,776
				14	14	14		42
				3,780	7,236	13,673		24,689
		6	649	2,196	151	48	98	1,041
		10,757	246,294	859,777	85,968	49,043	46,683	466,717
18	232	395	3,841	7,572	1,810	2,269	2,457	11,567
19,224	2,296,728	1,817,218	9,169,493	22,028,842	5,066,651	5,251,449	4,952,963	29,284,124
2,781	4,758	8,264	21,497	87,349	18,010	15,602	24,683	117,476
2,057,314	8,341,959	15,609,520	46,415,131	164,947,786	34,346,231	24,625,104	23,633,369	174,816,847
				50				
				38,135				
1,659	3,872	7,191	15,171	49,931	6,549	5,382	2,124	50,180
5,722,797	10,147,870	19,886,203	31,721,340	128,136,943	14,307,147	11,513,379	4,729,009	113,922,768

生鮮水産物魚種別・産地別取扱高 — なめらふぐ類

産地	29年1月	29年2月	29年3月	29年4月	29年5月	29年6月	29年7月	29年8月
総計	312 131,652	4,994 1,884,158	3,748 1,280,248	1,857 613,218	245 76,788	85 35,381	141 48,654	38 12,960
平均単価	422	377	342	330	313	416	345	341
福岡		12 9,429	8 7,517	4 2,591	5 5,832	19 12,723	49 12,960	28 6,480
東シナ海								
香岐								
対馬			30 10,800	24 5,400				
五島								
佐賀			6 2,646					7 5,400
長崎		5 3,305	83 47,995	11 5,346		7 1,080		
鹿児島								
その他	312 131,652	4,977 1,871,424	3,621 1,211,290	1,818 599,881	240 70,956	59 21,578	92 35,694	3 1,080

生鮮水産物魚種別・産地別取扱高 — なごやふぐ類

産地	29年1月	29年2月	29年3月	29年4月	29年5月	29年6月	29年7月	29年8月
総計								
平均単価								
福岡								
東シナ海								
香岐								
対馬								
五島								
佐賀								
長崎								
鹿児島								
その他								

(単位/上段:kg 下段:円 平均単価:円)

29年9月	29年10月	29年11月	29年12月	年計	30年1月	30年2月	30年3月	年度計
339	313	456	331	12,859	3,198	10,920	5,668	23,591
62,964	157,788	188,190	199,670	4,691,671	1,093,122	4,051,029	1,428,461	7,968,225
186	504	413	603	365	342	371	252	338
	6	22	33	186	3	129	80	378
216	3,024	15,660	21,816	98,248	2,808	81,066	36,807	201,983
				54				24
				16,200				5,400
			1	14			3	11
			972	9,018			3,564	9,936
			281	387	51	26	115	491
			165,240	222,966	15,444	9,504	49,754	246,368
339	307	434	16	12,218	3,144	10,765	5,470	22,687
62,748	154,764	172,530	11,642	4,345,239	1,074,870	3,960,459	1,338,336	7,504,538

29年9月	29年10月	29年11月	29年12月	年計	30年1月	30年2月	30年3月	年度計

生鮮水産物魚種別・産地別取扱高 — その他のふぐ類

産地	29年1月	29年2月	29年3月	29年4月	29年5月	29年6月	29年7月	29年8月
総計	1,769 4,090,976	12,877 8,700,420	5,561 4,409,527	2,916 2,457,959	1,352 1,263,425	1,458 1,258,898	1,592 1,158,052	3,882 1,995,549
平均単価	2,313	676	793	843	934	863	727	514
福岡	316 379,847	580 582,295	566 493,435	554 403,034	669 549,611	1,129 858,694	546 471,972	170 156,751
東シナ海								
香岐		42 22,032	41 20,844	62 33,966	14 4,644			55 24,786
対馬	50 51,516	221 249,156	956 582,228	217 128,471	34 19,116	36 19,980		7 1,620
五島								
佐賀		81 55,317	152 63,612	76 30,272	124 49,032	63 19,440	56 26,244	49 20,520
長崎	635 2,018,617	889 1,022,536	3,110 2,398,768	636 556,232	253 296,556	166 245,948	145 294,980	44 83,895
鹿児島		13 8,640	45 31,374	12 10,260				
その他	768 1,640,996	11,051 6,760,444	691 819,266	1,359 1,295,724	258 344,466	64 114,836	845 364,856	3,557 1,707,977

生鮮水産物魚種別・産地別取扱高 — かわはぎ類

産地	29年1月	29年2月	29年3月	29年4月	29年5月	29年6月	29年7月	29年8月
総計	352,074 138,124,821	87,364 36,284,269	25,625 12,641,729	46,504 16,429,103	112,482 41,641,776	156,525 71,946,699	91,568 37,756,289	79,659 28,104,853
平均単価	392	415	493	353	370	460	412	353
福岡	8,911 5,930,528	6,367 3,761,019	6,514 3,508,240	33,672 11,598,421	87,429 35,260,831	135,168 66,711,924	70,267 33,749,190	48,187 22,088,992
東シナ海								
香岐	283 145,152	767 559,656	492 236,736	1,382 536,436	224 51,948	542 121,068	452 88,776	424 87,156
対馬	329,659 121,681,440	68,727 23,896,134	3,849 1,657,584	999 380,160	1,364 356,400	1,102 292,356	1,125 292,869	1,034 602,348
五島								
佐賀	122 89,640	531 246,672	2,295 1,274,724	525 131,155	840 151,740	584 110,376	643 88,128	343 76,788
長崎	11,066 8,610,733	10,583 7,639,740	9,889 4,091,516	9,195 3,338,126	17,946 4,064,419	16,823 3,703,234	18,496 3,307,416	29,440 5,112,009
鹿児島	519 727,056	12 12,420	20 26,957	14 22,464	423 439,442	26 22,410	18 16,848	
その他	1,514 940,272	377 168,628	2,566 1,845,972	717 422,341	4,256 1,316,996	2,280 985,331	567 213,062	231 137,560

(単位/上段:kg 下段:円 平均単価:円)

29年9月	29年10月	29年11月	29年12月	年 計	30年1月	30年2月	30年3月	年度 計
3,163	4,871	4,867	7,001	51,309	3,930	5,252	7,690	47,974
1,624,180	3,958,359	5,518,421	13,343,045	49,778,811	8,396,438	8,189,385	6,875,646	56,039,357
513	813	1,134	1,906	970	2,136	1,559	894	1,168
559	382	905	610	6,986	217	307	838	6,886
458,039	332,143	811,641	636,293	6,133,755	231,076	247,384	504,495	5,661,133
56		16		286			7	210
26,676		10,044		142,992			3,564	103,680
23	7		21	1,572	45	133	1,216	1,739
5,724	4,320		7,992	1,070,123	25,380	79,704	583,389	875,696
7	14	19	38	679	23	35	149	653
5,940	7,560	12,798	25,596	316,331	15,455	23,598	79,596	316,051
36	87	134	1,007	7,142	1,897	2,598	4,515	11,518
70,492	59,864	395,906	2,677,586	10,121,380	4,483,046	6,109,723	5,282,689	20,556,917
				70				12
				50,274				10,260
2,482	4,381	3,793	5,325	34,574	1,748	2,179	965	26,956
1,057,309	3,554,472	4,288,032	9,995,578	31,943,956	3,641,481	1,728,976	421,913	28,515,620

29年9月	29年10月	29年11月	29年12月	年 計	30年1月	30年2月	30年3月	年度 計
75,094	43,405	41,431	26,122	1,137,853	25,609	36,926	17,621	752,946
32,958,482	20,591,228	18,854,713	16,072,733	471,406,695	13,928,040	14,672,991	7,244,518	320,201,425
439	474	455	615	414	544	397	411	425
60,652	32,640	22,650	12,508	524,965	6,352	3,535	4,647	517,707
28,041,042	15,367,948	9,803,667	7,068,200	242,890,002	3,563,092	1,790,585	1,945,188	236,989,080
192	29	86	13	4,886	155	8	572	4,079
86,292	35,910	39,906	11,070	2,000,106	129,762	1,620	181,116	1,371,060
1,472	2,138	2,734	1,249	415,452	781	7,970	986	22,954
1,406,144	1,024,353	1,404,270	738,990	153,733,048	450,198	2,225,016	361,584	9,534,688
178	280	93	535	6,969	324	941	850	6,136
39,960	58,968	22,680	298,372	2,589,203	123,012	292,248	417,096	1,810,523
9,299	7,929	14,770	9,099	164,535	7,435	16,948	7,932	165,312
2,179,548	3,685,570	6,436,446	6,475,915	58,644,672	5,126,459	6,596,301	2,729,739	52,755,182
	83	463	351	1,929	156	133	212	1,879
	106,056	586,899	349,704	2,310,256	123,336	253,584	393,984	2,314,727
3,301	306	635	2,367	19,117	10,406	7,391	2,422	34,879
1,205,496	312,423	560,845	1,130,482	9,239,408	4,412,181	3,513,637	1,215,811	15,426,165

生鮮水産物魚種別・産地別取扱高 — した類

産地	29年1月	29年2月	29年3月	29年4月	29年5月	29年6月	29年7月	29年8月
総計	6,112 2,224,433	5,987 2,657,232	5,087 1,962,360	2,450 1,432,220	2,837 1,653,825	10,619 5,098,117	14,069 5,430,996	6,196 3,837,780
平均単価	364	444	386	585	583	480	386	619
福岡	56 11,880		21 9,288	327 96,562	530 218,289	1,858 600,025	3,493 996,192	1,282 464,184
東シナ海								
香岐								
対馬	45 218,700							3 2,700
五島								
佐賀	3 2,160					262 117,720		
長崎	196 52,337	108 27,324	31 15,552	14 10,606	118 61,560	413 82,188	824 170,964	211 55,728
鹿児島								
その他	5,812 1,939,356	5,879 2,629,908	5,035 1,937,520	2,109 1,325,052	2,189 1,373,976	8,086 4,298,184	9,752 4,263,840	4,700 3,315,168

生鮮水産物魚種別・産地別取扱高 — ひらめ類

産地	29年1月	29年2月	29年3月	29年4月	29年5月	29年6月	29年7月	29年8月
総計	33,122 53,865,292	44,361 60,074,683	55,464 70,357,047	38,229 49,101,478	39,283 49,417,467	25,812 38,094,287	18,041 30,544,435	14,964 28,818,711
平均単価	1,626	1,354	1,269	1,284	1,258	1,476	1,693	1,926
福岡	8,552 12,294,072	23,714 29,331,398	25,811 31,611,077	13,487 12,510,768	7,615 7,716,322	3,683 4,491,836	4,220 4,994,342	3,592 5,499,821
東シナ海								
香岐	24 14,796	48 42,520	230 195,069	164 156,488	15 7,020	18 11,556		
対馬	629 656,532	796 810,432	689 599,092	1,107 1,140,048	1,710 1,581,089	439 403,823	185 205,587	79 92,286
五島								
佐賀	319 556,428	285 513,583	590 970,166	251 357,545	155 240,212	80 161,870	72 167,486	14 22,680
長崎	9,234 16,590,175	11,533 15,958,544	12,053 15,651,906	9,605 14,230,241	5,431 8,385,200	2,345 4,314,810	2,061 3,995,242	3,678 7,042,106
鹿児島	43 85,115	828 1,433,379	1,293 2,254,435	922 1,398,252	892 1,450,921	1,682 3,014,057	1,193 2,099,106	
その他	14,321 23,668,174	7,157 11,984,827	14,798 19,075,302	12,693 19,308,136	23,465 30,036,703	17,565 25,696,335	10,310 19,082,672	7,601 16,161,818

(単位/上段:kg 下段:円 平均単価:円)

29年9月	29年10月	29年11月	29年12月	年 計	30年1月	30年2月	30年3月	年度 計
2,801	2,299	5,031	4,946	68,434	6,668	10,410	4,528	72,854
1,334,502	1,149,941	1,936,699	1,389,204	30,107,309	1,925,208	3,967,240	2,794,176	31,949,908
476	500	385	281	440	289	381	617	439
744	778	892	822	10,803		24	35	10,785
296,676	319,421	301,644	236,844	3,551,005		12,960	18,144	3,560,941
				48		3		6
				221,400		1,620		4,320
				265	3			265
				119,880	648			118,368
19	1		35	1,970		6	9	1,650
16,362	756	259	11,124	504,760		2,344	7,884	419,775
2,038	1,520	4,139	4,089	55,348	6,665	10,377	4,484	60,148
1,021,464	829,764	1,634,796	1,141,236	25,710,264	1,924,560	3,950,316	2,768,148	27,846,504

29年9月	29年10月	29年11月	29年12月	年 計	30年1月	30年2月	30年3月	年度 計
16,970	17,062	22,138	28,629	354,075	35,141	48,985	56,405	361,659
30,704,847	31,039,634	37,844,384	48,868,750	528,731,015	53,833,668	61,527,798	68,505,123	528,300,582
1,809	1,819	1,709	1,707	1,493	1,532	1,256	1,215	1,461
3,318	2,642	8,222	6,569	111,425	9,977	25,286	26,938	115,549
6,002,531	5,210,215	12,045,569	10,704,213	142,412,164	12,726,758	29,085,685	29,331,904	140,319,964
		11	11	521	36	109	38	402
		3,348	10,519	441,316	26,665	91,838	27,960	335,394
68	24	139	256	6,121	814	764	602	6,187
69,973	25,920	142,797	289,579	6,017,158	842,594	781,970	539,254	6,114,920
23	73	269	654	2,785	528	445	497	3,061
59,854	177,629	607,694	1,551,658	5,386,805	992,070	826,193	849,340	6,014,231
3,122	2,795	2,471	5,533	69,861	10,970	14,842	18,661	81,514
5,927,189	5,310,406	4,440,928	10,831,065	112,677,812	16,541,211	17,187,562	19,935,450	118,141,410
		312	289	7,454	33	167	516	6,006
		724,528	536,901	12,996,694	39,250	312,312	942,062	10,517,389
10,439	11,528	10,714	15,317	155,908	12,783	7,372	9,153	148,940
18,645,300	20,315,464	19,879,520	24,944,815	248,799,066	22,665,120	13,242,238	16,879,153	246,857,274

生鮮水産物魚種別・産地別取扱高 — かれい類合計

産地	29年1月	29年2月	29年3月	29年4月	29年5月	29年6月	29年7月	29年8月
総計	54,190 35,261,612	94,950 53,711,629	94,241 47,928,114	62,737 39,634,808	59,332 35,192,676	22,146 15,952,455	12,142 9,156,985	19,556 12,725,397
平均単価	651	566	509	632	593	720	754	651
福岡	7,660 4,438,088	29,267 13,631,468	9,779 4,421,012	3,017 2,632,706	5,262 3,688,222	2,309 1,632,906	999 546,902	311 154,105
東シナ海								
香岐	44 25,704							
対馬	66 59,724	17 9,180	94 68,364	81 39,312	49 32,184	63 65,340	10 7,884	13 19,224
五島								
佐賀	3 1,944	28 14,126	194 99,252	67 43,524	34 22,680	3 3,024	36 19,008	8 1,620
長崎	4,270 2,493,925	11,622 6,831,713	6,371 3,053,237	1,207 492,157	1,293 427,443	1,082 360,504	522 306,774	3,027 1,491,048
鹿児島					57 41,040	81 51,624		
その他	42,147 28,242,227	54,016 33,225,142	77,803 40,286,249	58,365 36,427,109	52,637 30,981,107	18,608 13,839,057	10,575 8,276,417	16,197 11,059,400

生鮮水産物魚種別・産地別取扱高 — まがれい類

産地	29年1月	29年2月	29年3月	29年4月	29年5月	29年6月	29年7月	29年8月
総計	2,227 1,517,174	2,468 1,446,164	3,381 1,846,951	6,702 2,814,049	4,007 2,440,369	2,985 1,706,811	3,242 2,005,841	2,439 1,835,034
平均単価	681	586	546	420	609	572	619	752
福岡	183 105,603	278 165,888	215 114,642	758 554,343	1,667 1,008,159	536 276,534	481 220,202	95 39,852
東シナ海								
香岐								
対馬		4 2,160	24 9,828	49 21,492		4 5,940	7 6,804	
五島								
佐賀		6 3,780	56 18,684	38 8,964	31 21,600		16 14,364	8 1,620
長崎	257 107,568	112 37,952	267 83,927	112 53,050	125 29,117	41 12,204	26 6,534	27 7,236
鹿児島								
その他	1,787 1,304,003	2,068 1,236,384	2,819 1,619,870	5,745 2,176,200	2,184 1,381,493	2,404 1,412,133	2,712 1,757,937	2,309 1,786,326

(単位/上段:kg 下段:円 平均単価:円)

29年9月	29年10月	29年11月	29年12月	年 計	30年1月	30年2月	30年3月	年度 計
46,481	47,703	49,956	37,803	601,237	63,966	102,235	66,421	590,478
29,814,184	33,546,714	29,990,879	23,789,549	366,705,002	34,742,920	52,072,308	39,461,380	356,080,255
641	703	600	629	610	543	509	594	603
842	1,426	727	1,506	63,105	16,317	43,974	7,487	84,177
471,366	1,043,388	376,444	729,097	33,765,704	7,788,583	18,865,836	3,704,485	41,634,040
				44			91	91
				25,704			50,652	50,652
39	4	12	10	458	33	1,001	3,850	5,165
41,580	2,160	11,232	10,260	366,444	35,424	522,504	3,577,068	4,364,172
21	4		4	402	101	155	200	633
2,592	1,620		2,160	211,550	43,686	69,552	125,172	334,638
2,058	1,086	2,317	3,143	37,998	7,035	14,478	7,725	44,973
1,105,142	505,656	939,017	1,215,562	19,222,178	3,376,706	6,825,285	3,608,000	20,653,294
				138			6	144
				92,664			648	93,312
43,521	45,183	46,900	33,140	499,092	40,480	42,627	47,062	455,295
28,193,504	31,993,890	28,664,186	21,832,470	313,020,758	23,498,521	25,789,131	28,395,355	288,950,147

29年9月	29年10月	29年11月	29年12月	年 計	30年1月	30年2月	30年3月	年度 計
4,677	4,473	2,618	2,610	41,829	3,567	3,056	4,029	44,405
3,513,702	3,559,099	1,895,540	2,140,992	26,721,726	2,529,404	2,181,896	2,260,871	28,883,608
751	796	724	820	639	709	714	561	650
613	466	242	281	5,815	193	257	133	5,722
366,779	288,522	117,352	115,560	3,373,436	107,137	146,524	68,386	3,309,350
	4			92				64
	2,160			48,384				36,396
4	4		4	167	96	21	40	262
540	1,620		2,160	73,332	41,526	18,198	13,392	123,984
14	8	156	31	1,176	47	93	363	1,043
3,715	3,240	32,022	14,256	390,821	9,936	27,248	76,475	275,033
4,046	3,991	2,220	2,294	34,579	3,231	2,685	3,493	37,314
3,142,668	3,263,557	1,746,166	2,009,016	22,835,753	2,370,805	1,989,926	2,102,618	25,138,845

生鮮水産物魚種別・産地別取扱高 — みずがれい類

産地	29年1月	29年2月	29年3月	29年4月	29年5月	29年6月	29年7月	29年8月
総計	17,436 12,971,729	36,551 18,916,502	19,269 10,809,205	25,294 18,814,356	30,623 20,434,248	3,746 3,431,160	1,039 1,083,564	8,239 4,553,496
平均単価	744	518	561	744	667	916	1,043	553
福岡	5,818 3,683,081	25,268 12,147,840	6,868 2,900,448	106 77,004	93 39,420	187 85,860	146 101,844	86 69,444
東シナ海								
香岐	44 25,704							
対馬	36 46,440	4 1,620	55 48,276	32 17,820	33 25,920	59 59,400		9 18,360
五島								
佐賀		10 3,974	135 77,328	20 9,720				
長崎	3,565 2,207,088	10,841 6,535,188	5,136 2,647,512	889 379,944	973 335,664	326 141,048	99 53,244	1,635 1,073,520
鹿児島								
その他	7,973 7,009,416	428 227,880	7,075 5,135,641	24,247 18,329,868	29,524 20,033,244	3,174 3,144,852	794 928,476	6,509 3,392,172

生鮮水産物魚種別・産地別取扱高 — やなぎむしかれい類

産地	29年1月	29年2月	29年3月	29年4月	29年5月	29年6月	29年7月	29年8月
総計	123 118,260	173 164,592	1,398 1,048,896	914 517,644	1,316 1,015,524			8 5,400
平均単価	961	951	750	566	772			675
福岡	15 15,120	119 89,964	32 12,744					
東シナ海								
香岐								
対馬	20 7,560							
五島								
佐賀			3 3,240					
長崎		6 2,700						
鹿児島								
その他	88 95,580	48 71,928	1,363 1,032,912	914 517,644	1,316 1,015,524			8 5,400

(単位/上段:kg 下段:円 平均単価:円)

29年9月	29年10月	29年11月	29年12月	年 計	30年1月	30年2月	30年3月	年度 計
21,929	22,714	20,912	19,855	227,607	26,278	52,533	18,896	252,058
14,611,379	18,534,636	15,140,412	14,402,664	153,703,351	14,975,172	23,406,462	11,193,120	160,580,669
666	816	724	725	675	570	446	592	637
11			160	38,743	13,780	37,652	2,784	55,005
6,480			83,916	19,195,337	6,796,980	15,924,492	1,271,808	24,457,248
				44			4	4
				25,704			3,240	3,240
39		12	10	289	27	466	40	727
41,580		11,232	10,260	280,908	33,264	235,980	32,292	486,108
				165	5	128	124	277
				91,022	2,160	49,410	68,904	130,194
1,712	929	1,542	2,709	30,356	6,718	13,533	5,953	37,018
1,022,220	469,368	738,288	1,105,272	16,708,356	3,295,512	6,539,292	3,029,508	18,182,880
20,167	21,785	19,358	16,976	158,010	5,748	754	9,991	159,027
13,541,099	18,065,268	14,390,892	13,203,216	117,402,024	4,847,256	657,288	6,787,368	117,320,999

29年9月	29年10月	29年11月	29年12月	年 計	30年1月	30年2月	30年3月	年度 計
51	50	756	508	5,297	75	66	396	4,140
45,792	72,792	1,023,084	581,256	4,593,240	80,460	41,796	253,692	3,637,440
898	1,456	1,353	1,144	867	1,073	633	641	879
				166	27	66	6	99
				117,828	30,240	41,796	5,400	77,436
				20				
				7,560				
				3				
				3,240				
				6				
				2,700				
51	50	756	508	5,102	48		390	4,041
45,792	72,792	1,023,084	581,256	4,461,912	50,220		248,292	3,560,004

生鮮水産物魚種別・産地別取扱高 — その他のかれい類

産地	29年1月	29年2月	29年3月	29年4月	29年5月	29年6月	29年7月	29年8月
総計	34,404 20,654,449	55,758 33,184,371	70,193 34,223,062	29,827 17,488,759	23,386 11,302,535	15,415 10,814,484	7,861 6,067,580	8,870 6,331,467
平均単価	600	595	488	586	483	702	772	714
福岡	1,644 634,284	3,602 1,227,776	2,664 1,393,178	2,153 2,001,359	3,502 2,640,643	1,586 1,270,512	372 224,856	130 44,809
東シナ海								
香岐								
対馬	10 5,724	9 5,400	15 10,260		16 6,264		3 1,080	4 864
五島								
佐賀	3 1,944	12 6,372		9 24,840	3 1,080	3 3,024	20 4,644	
長崎	448 179,269	663 255,873	968 321,798	206 59,163	195 62,662	715 207,252	397 246,996	1,365 410,292
鹿児島					57 41,040	81 51,624		
その他	32,299 19,833,228	51,472 31,688,950	66,546 32,497,826	27,459 15,403,397	19,613 8,550,846	13,030 9,282,072	7,069 5,590,004	7,371 5,875,502

生鮮水産物魚種別・産地別取扱高 — にべ類

産地	29年1月	29年2月	29年3月	29年4月	29年5月	29年6月	29年7月	29年8月
総計	1,292 484,764	670 214,110	437 174,774	414 139,368	1,415 396,617	741 206,102	373 118,044	369 129,816
平均単価	375	320	400	337	280	278	316	352
福岡					6 1,404			
東シナ海								
香岐								
対馬								
五島								
佐賀								
長崎	95 31,509							
鹿児島	285 105,381		14 4,374					20 6,318
その他	912 347,874	670 214,110	423 170,400	414 139,368	1,409 395,213	741 206,102	373 118,044	349 123,498

(単位/上段:kg 下段:円 平均単価:円)

29年9月	29年10月	29年11月	29年12月	年 計	30年1月	30年2月	30年3月	年度 計
19,824	20,466	25,670	14,830	326,504	34,046	46,580	43,100	289,875
11,643,311	11,380,187	11,931,843	6,664,637	181,686,685	17,157,884	26,442,154	25,753,697	162,978,538
587	556	465	449	556	504	568	598	562
218	960	485	1,065	18,381	2,317	5,999	4,564	23,351
98,107	754,866	259,092	529,621	11,079,103	854,226	2,753,024	2,358,891	13,790,006
							87	87
							47,412	47,412
				57	6	535	3,810	4,374
				29,592	2,160	286,524	3,544,776	3,841,668
17				67		6	36	94
2,052				43,956		1,944	42,876	80,460
332	149	619	403	6,460	270	852	1,409	6,912
79,207	33,048	168,707	96,034	2,120,301	71,258	258,745	502,017	2,195,381
				138			6	144
				92,664			648	93,312
19,257	19,357	24,566	13,362	301,401	31,453	39,188	33,188	254,913
11,463,945	10,592,273	11,504,044	6,038,982	168,321,069	16,230,240	23,141,917	19,257,077	142,930,299

29年9月	29年10月	29年11月	29年12月	年 計	30年1月	30年2月	30年3月	年度 計
186	592	1,679	553	8,721	1,180	386	6,613	14,501
61,776	249,394	618,850	165,391	2,959,006	414,758	165,305	1,684,346	4,349,767
332	421	369	299	339	351	428	255	300
			12	18				18
			1,728	3,132				3,132
			6	101	6			12
			4,320	35,829	1,080			5,400
			34	353	16		2,203	2,273
			8,910	124,983	5,022		639,646	659,896
186	592	1,679	501	8,249	1,158	386	4,410	12,198
61,776	249,394	618,850	150,433	2,795,062	408,656	165,305	1,044,700	3,681,339

生鮮水産物魚種別・産地別取扱高 — ぐち類

産地	29年1月	29年2月	29年3月	29年4月	29年5月	29年6月	29年7月	29年8月
総計	2,891 479,196	2,533 462,151	3,820 575,380	5,503 1,134,756	8,831 2,055,672	7,701 1,468,044	7,400 1,231,471	4,903 794,967
平均単価	166	182	151	206	233	191	166	162
福岡	1,547 218,700	1,410 177,228	2,235 293,112	2,829 417,420	4,833 640,116	6,295 1,074,492	5,794 802,495	3,390 360,720
東シナ海								
香岐								
対馬	290 58,320	110 23,328	280 56,700	810 160,920	70 14,580	3 540		
五島								
佐賀	39 5,400	180 24,516	18 2,268	9 648		6 1,080	18 3,240	66 5,292
長崎	48 3,888	18 2,700	340 72,684	164 28,944	175 22,788	142 23,544	125 26,460	392 112,860
鹿児島				15 4,536				
その他	967 192,888	815 234,379	947 150,616	1,676 522,288	3,753 1,378,188	1,255 368,388	1,463 399,276	1,055 316,095

生鮮水産物魚種別・産地別取扱高 — えそ類

産地	29年1月	29年2月	29年3月	29年4月	29年5月	29年6月	29年7月	29年8月
総計	3,827 552,555	2,649 283,284	3,516 472,446	4,570 550,368	7,559 1,068,039	17,677 2,341,332	19,932 1,782,189	11,433 986,034
平均単価	144	107	134	120	141	132	89	86
福岡	652 93,420	586 54,972	584 47,844	1,319 148,932	1,119 91,044	1,685 118,692	5,834 369,144	3,725 230,601
東シナ海								
香岐								
対馬	5 2,160		5 1,404		30 3,240			
五島								
佐賀	443 112,968	154 41,688	95 25,380	48 8,640	5 1,620	121 17,712	65 12,960	279 33,588
長崎	2,035 282,123	1,295 115,668	1,846 239,922	1,407 217,620	3,137 367,065	10,099 1,169,424	12,633 1,196,019	6,379 596,349
鹿児島								
その他	692 61,884	614 70,956	986 157,896	1,796 175,176	3,268 605,070	5,772 1,035,504	1,400 204,066	1,050 125,496

(単位/上段:kg 下段:円 平均単価:円)

29年9月	29年10月	29年11月	29年12月	年 計	30年1月	30年2月	30年3月	年度 計
5,569	3,286	7,240	3,886	63,563	1,140	2,793	1,814	60,066
738,936	531,090	987,012	478,332	10,937,007	219,024	676,728	472,392	10,788,424
133	162	136	123	172	192	242	260	180
4,443	2,421	6,834	3,261	45,292	795	1,560	309	42,764
497,340	323,082	903,960	343,656	6,052,321	119,772	230,472	41,796	5,755,321
	20		30	1,613	92	30	140	1,195
	4,320		3,240	321,948	37,908	4,860	24,300	250,668
153	33	81	90	693	90	171	81	798
8,748	4,212	7,668	16,632	79,704	8,316	19,656	9,828	85,320
725	652	156	255	3,192	5	12	276	3,079
168,264	154,656	32,292	34,560	683,640	864	1,728	52,272	659,232
				15				15
				4,536				4,536
248	160	169	250	12,758	158	1,020	1,008	12,215
64,584	44,820	43,092	80,244	3,794,858	52,164	420,012	344,196	4,033,347

29年9月	29年10月	29年11月	29年12月	年 計	30年1月	30年2月	30年3月	年度 計
13,620	8,498	10,027	8,112	111,420	1,206	1,171	2,808	106,613
1,326,186	840,024	1,166,967	1,238,220	12,607,644	233,280	170,208	357,210	12,060,057
97	99	116	153	113	193	145	127	113
3,132	3,665	3,546	2,384	28,231	219	442	210	27,280
170,964	172,854	184,788	165,024	1,848,279	24,192	37,260	15,660	1,729,155
			21	61			39	90
			6,480	13,284			7,560	17,280
135	700	1,322	969	4,336	280	70	24	4,018
13,392	222,264	416,016	423,792	1,330,020	89,424	27,756	4,104	1,271,268
8,122	3,633	4,663	4,658	59,907	196	181	1,795	56,903
815,346	408,834	525,663	633,204	6,567,237	37,908	45,900	224,208	6,237,540
2,231	500	496	80	18,885	511	478	740	18,322
326,484	36,072	40,500	9,720	2,848,824	81,756	59,292	105,678	2,804,814

生鮮水産物魚種別・産地別取扱高 — はも類

産地	29年1月	29年2月	29年3月	29年4月	29年5月	29年6月	29年7月	29年8月
総計	427 99,329	352 112,081	853 238,397	4,077 3,929,910	7,117 8,812,364	14,622 20,126,938	14,995 21,396,585	14,945 22,198,924
平均単価	233	318	279	964	1,238	1,376	1,427	1,485
福岡	26 4,104	20 3,240	69 11,772	85 17,809	395 224,381	1,372 1,253,284	869 330,921	724 186,170
東シナ海								
香岐					12 14,580			
対馬								
五島								
佐賀	26 4,579	6 1,080	34 9,936	51 18,879	24 21,384	38 27,540	4 1,620	40 6,804
長崎	116 19,636	161 32,841	659 181,212	1,186 739,871	544 565,153	2,121 2,004,191	2,134 1,630,325	3,201 4,350,079
鹿児島								
その他	259 71,010	165 74,920	91 35,477	2,755 3,153,351	6,142 7,986,866	11,091 16,841,923	11,988 19,433,719	10,980 17,655,871

生鮮水産物魚種別・産地別取扱高 — たちうお類

産地	29年1月	29年2月	29年3月	29年4月	29年5月	29年6月	29年7月	29年8月
総計	71,307 100,056,384	110,615 121,185,698	81,735 111,049,992	34,022 49,863,136	73,860 62,303,738	128,988 100,258,502	79,617 79,141,968	52,074 59,011,605
平均単価	1,403	1,096	1,359	1,466	844	777	994	1,133
福岡	8,910 13,069,188	38,872 38,890,238	880 904,176	487 515,484	32,594 11,917,962	41,605 14,319,180	11,013 6,185,268	7,559 3,728,160
東シナ海								
香岐								16 5,400
対馬	2,283 472,716	1,475 481,248	1,909 444,744	832 151,740	919 158,976	339 199,800	1,164 250,236	1,184 504,900
五島								
佐賀	27 27,540	3 2,160	672 564,948		3 2,160	239 87,372	33 38,232	10 6,048
長崎	1,966 2,864,700	6,785 9,413,712	8,079 10,586,160	514 375,840	434 178,524	1,265 157,356	1,562 333,828	1,685 564,408
鹿児島	8,927 9,927,252	10,616 15,653,412	9,705 17,593,740	6,027 11,152,296	10,189 16,004,304	7,391 11,403,720	2,730 5,241,564	379 452,088
その他	49,194 73,694,988	52,864 56,744,928	60,490 80,956,224	26,162 37,667,776	29,721 34,041,812	78,149 74,091,074	63,115 67,092,840	41,241 53,750,601

(単位/上段:kg 下段:円 平均単価:円)

29年9月	29年10月	29年11月	29年12月	年 計	30年1月	30年2月	30年3月	年度 計
12,449	7,050	1,175	767	78,829	208	163	557	78,125
20,994,553	12,177,527	314,212	143,785	110,544,605	39,745	27,810	176,349	110,338,702
1,686	1,727	267	187	1,402	191	171	317	1,412
796	986	502	141	5,985	64	64	49	6,047
188,341	544,482	97,043	30,132	2,891,679	7,344	9,180	10,049	2,899,136
				12				12
				14,580				14,580
	5	4		9				9
	324	1,080		1,404				1,404
74	36	66	4	403			4	341
38,556	27,432	9,180	1,080	168,070			1,080	153,555
1,823	1,835	420	518	14,718	96	72	495	14,445
1,983,581	2,850,866	161,982	92,242	14,611,979	13,879	8,046	162,520	14,562,735
9,756	4,188	183	104	57,702	48	27	9	57,271
18,784,075	8,754,423	44,927	20,331	92,856,893	18,522	10,584	2,700	92,707,292

29年9月	29年10月	29年11月	29年12月	年 計	30年1月	30年2月	30年3月	年度 計
72,403	71,616	124,169	67,046	967,452	111,194	107,251	49,529	971,769
78,834,492	80,463,240	123,280,218	77,763,780	1,043,212,753	105,431,544	98,310,889	55,767,692	970,430,804
1,089	1,124	993	1,160	1,078	948	917	1,126	999
4,266	2,339	10,121	10,981	169,627	1,250	16,029	96	138,340
2,331,720	1,257,552	7,796,088	11,889,828	112,804,844	1,244,052	11,043,627	69,768	72,298,689
				16				16
				5,400				5,400
8,744	3,408	4,211	977	27,445	155	4,405	152	26,490
4,406,724	2,129,004	2,369,412	625,212	12,194,712	77,220	128,628	4,320	11,006,172
						275	1,720	1,995
						220,968	54,000	274,968
171	59	170	106	1,493	12	9		812
89,856	29,916	91,368	47,196	986,796	12,420	8,100		412,668
3,236	4,187	6,142	4,387	40,242	1,726	11,998	3,703	40,839
1,817,856	2,231,496	3,774,924	4,668,624	36,967,428	2,186,568	7,912,188	3,531,384	27,732,996
790	3,846	2,743	5,065	68,408	3,072	8,177	6,576	56,985
1,322,352	4,564,836	3,058,236	6,227,712	102,601,512	2,134,944	12,710,088	8,881,488	83,153,628
55,196	57,777	100,782	45,530	660,221	104,979	66,358	37,282	706,292
68,865,984	70,250,436	106,190,190	54,305,208	777,652,061	99,776,340	66,287,290	43,226,732	775,546,283

生鮮水産物魚種別・産地別取扱高 — あなご類

産地	29年1月	29年2月	29年3月	29年4月	29年5月	29年6月	29年7月	29年8月
総計	8,833 11,571,217	7,410 10,012,701	10,221 15,394,817	6,360 10,020,860	9,860 14,143,794	8,193 11,730,989	10,889 13,316,221	10,283 12,279,136
平均単価	1,310	1,351	1,506	1,576	1,434	1,432	1,223	1,194
福岡	1,325 2,192,098	1,039 1,536,063	1,255 1,639,397	1,450 1,642,938	3,482 3,721,378	3,322 3,586,227	2,691 2,995,313	2,937 3,218,285
東シナ海								
香岐								
対馬	1,400 529,308	275 87,696	955 367,632	220 84,564			1,884 755,730	2,694 1,284,552
五島								
佐賀	143 171,936	268 354,456	242 389,664	207 287,053	207 437,918	100 272,171	21 69,120	14 24,192
長崎	1,339 1,582,318	1,367 1,856,486	971 1,347,689	1,208 1,581,248	1,427 1,821,484	1,946 2,357,640	3,701 4,613,867	1,971 2,496,559
鹿児島								
その他	4,626 7,095,557	4,461 6,178,000	6,798 11,650,435	3,275 6,425,057	4,744 8,163,014	2,825 5,514,951	2,592 4,882,191	2,667 5,255,548

生鮮水産物魚種別・産地別取扱高 — ほうぼう類

産地	29年1月	29年2月	29年3月	29年4月	29年5月	29年6月	29年7月	29年8月
総計	3,009 1,029,681	4,427 1,752,575	5,990 2,709,697	13,048 8,871,062	14,285 8,293,515	9,233 6,514,203	1,662 663,552	1,553 541,728
平均単価	342	396	452	680	581	706	399	349
福岡	1,044 400,106	1,885 761,534	1,350 605,479	1,282 638,918	883 265,853	1,054 297,810	520 179,280	345 121,500
東シナ海								
香岐					5 1,620			
対馬						122 46,332	12 3,348	20 12,420
五島								
佐賀	153 104,868	304 203,213	336 208,774	310 172,260	95 39,636	70 30,780	55 23,220	19 11,124
長崎	811 140,551	1,276 255,388	2,057 792,310	732 279,482	537 142,096	536 201,441	481 182,628	612 260,172
鹿児島								
その他	1,001 384,156	962 532,440	2,247 1,103,134	10,724 7,780,402	12,765 7,844,310	7,451 5,937,840	594 275,076	557 136,512

(単位/上段:kg 下段:円 平均単価:円)

29年9月	29年10月	29年11月	29年12月	年 計	30年1月	30年2月	30年3月	年度 計
14,142	13,521	19,958	12,865	132,535	12,294	6,700	5,576	130,641
14,917,571	14,268,627	21,094,829	13,616,022	162,366,784	12,523,599	7,870,483	9,343,505	155,125,636
1,055	1,055	1,057	1,058	1,225	1,019	1,175	1,676	1,187
2,670	3,258	3,620	1,971	29,020	633	665	771	27,470
2,545,485	3,543,069	3,980,383	2,115,913	32,716,549	716,428	746,184	1,020,621	29,832,224
2,594	3,525	3,537	3,099	20,183	2,040	2,240	177	22,010
1,138,644	1,395,036	1,075,194	1,104,300	7,822,656	680,832	793,260	63,634	8,375,746
12	26	178	241	1,659	128	232	228	1,594
15,142	92,664	442,583	547,517	3,104,416	386,532	529,990	1,051,931	4,156,813
2,406	1,525	3,465	565	21,891	1,669	636	467	20,986
3,108,532	1,806,861	3,779,253	645,029	26,996,966	1,848,961	901,961	643,476	25,604,871
6,460	5,187	9,158	6,989	59,782	7,824	2,927	3,933	58,581
8,109,768	7,430,997	11,817,416	9,203,263	91,726,197	8,890,846	4,899,088	6,563,843	87,155,982

29年9月	29年10月	29年11月	29年12月	年 計	30年1月	30年2月	30年3月	年度 計
1,847	3,063	4,349	3,683	66,149	6,208	8,402	12,391	79,724
765,504	1,030,202	1,374,689	1,260,306	34,806,714	1,957,306	3,713,235	6,639,071	41,624,373
414	336	316	342	526	315	442	536	522
230	271	575	284	9,723	1,342	2,059	1,639	10,484
84,672	87,027	211,400	151,254	3,804,833	436,548	842,377	654,585	3,971,224
				5		5		10
				1,620		1,944		3,564
5	15	5	5	184		73		257
3,240	9,180	1,620	1,404	77,544		6,804		84,348
5	66	152	179	1,744	186	302	436	1,875
1,080	41,926	71,615	110,916	1,019,412	117,752	204,229	255,215	1,079,753
979	475	905	535	9,936	643	1,274	1,945	9,654
536,868	179,064	334,249	185,393	3,489,642	132,764	260,528	536,145	3,230,830
628	2,236	2,712	2,680	44,557	4,037	4,689	8,371	57,444
139,644	713,005	755,805	811,339	26,413,663	1,270,242	2,397,353	5,193,126	33,254,654

生鮮水産物魚種別・産地別取扱高 — こち類

産地	29年1月	29年2月	29年3月	29年4月	29年5月	29年6月	29年7月	29年8月
総計	656 363,300	415 287,337	1,362 591,977	2,643 1,511,497	8,206 3,268,991	28,401 11,205,583	8,894 4,064,462	3,847 1,592,480
福岡	554 210 183,535	692 91 122,376	435 182 109,242	572 529 177,293	398 5,784 1,676,182	395 23,715 9,664,198	457 5,331 2,917,849	414 1,651 926,369
東シナ海								
香岐								
対馬	3 1,620			34 14,040	13 1,728	20 5,184	9 1,620	8 3,024
五島								
佐賀	44 27,324	36 9,828	65 26,244	36 14,688	197 108,616	157 123,337	115 88,679	20 14,364
長崎	108 49,399	106 31,222	451 141,176	603 295,405	776 400,305	732 380,203	995 345,547	756 201,224
鹿児島								
その他	291 101,422	182 123,911	664 315,315	1,441 1,010,071	1,436 1,082,160	3,777 1,032,661	2,444 710,767	1,412 447,499

生鮮水産物魚種別・産地別取扱高 — かさご類

産地	29年1月	29年2月	29年3月	29年4月	29年5月	29年6月	29年7月	29年8月
総計	8,516 7,340,652	12,144 9,814,609	16,173 12,380,918	15,654 11,823,059	16,959 11,190,914	15,884 10,414,430	9,020 6,431,471	6,523 5,491,156
平均単価	862	808	766	755	660	656	713	842
福岡	1,228 893,344	1,560 1,015,557	3,071 1,936,948	3,736 2,755,943	2,070 1,268,450	1,394 824,656	1,277 909,219	828 758,516
東シナ海								
香岐	72 88,560	29 45,360	145 182,520	102 77,112	411 308,880	324 195,048	180 102,060	138 97,524
対馬	748 901,800	901 1,033,258	2,659 2,836,836	2,601 2,528,280	3,273 2,790,828	3,940 3,103,920	2,445 2,064,161	655 617,976
五島								
佐賀	1,289 906,800	1,153 934,978	1,097 775,548	1,342 827,334	1,428 746,496	953 511,650	539 383,724	485 371,628
長崎	5,030 4,489,798	8,198 6,625,768	8,845 6,385,870	6,946 5,018,089	9,050 5,661,523	9,040 5,680,066	4,499 2,953,861	4,020 3,055,319
鹿児島								
その他	149 60,350	303 159,688	356 263,196	927 616,301	727 414,737	233 99,090	80 18,446	397 590,193

(単位/上段:kg 下段:円 平均単価:円)

29年9月	29年10月	29年11月	29年12月	年 計	30年1月	30年2月	30年3月	年度 計
1,985	1,404	2,189	1,615	61,617	724	178	573	60,659
907,520	665,739	846,680	691,849	25,997,415	526,576	103,303	217,747	25,602,427
457	474	387	428	422	727	580	380	422
1,130	862	1,420	1,110	42,015	140	40	106	41,818
549,677	406,165	631,335	513,044	17,877,265	95,851	36,461	74,498	17,668,922
		5		5				5
		2,700		2,700				2,700
19				106			5	108
11,880				39,096			864	38,340
51	49	98	47	915	49	26	43	888
44,680	34,214	48,385	30,207	570,566	15,973	34,398	19,786	577,327
544	336	364	228	5,999	92	37	303	5,766
167,357	96,131	75,819	43,750	2,227,538	64,810	16,222	76,430	2,163,203
241	157	302	230	12,577	443	75	116	12,074
133,926	129,229	88,441	104,848	5,280,250	349,942	16,222	46,169	5,151,935

29年9月	29年10月	29年11月	29年12月	年 計	30年1月	30年2月	30年3月	年度 計
7,521	5,408	7,603	6,440	127,845	11,704	18,143	17,990	138,849
5,782,462	4,175,690	5,683,362	5,453,438	95,982,161	8,415,808	12,085,664	11,243,717	98,191,171
769	772	748	847	751	719	666	625	707
558	261	580	933	17,496	1,726	2,400	2,939	18,702
402,020	222,944	402,344	770,796	12,160,737	1,138,914	1,435,614	1,544,766	12,434,182
243	90	429	318	2,481	102	96	84	2,517
193,752	85,320	355,320	303,048	2,034,504	93,420	62,964	46,980	1,921,428
1,697	894	1,754	866	22,433	1,217	2,276	2,520	24,138
1,415,772	898,992	1,565,676	934,740	20,692,239	1,195,182	1,824,120	1,965,708	20,905,355
639	1,162	1,608	1,035	12,730	1,271	1,571	1,223	13,256
409,752	705,240	900,570	929,037	8,402,757	970,541	1,094,170	867,650	8,717,792
4,061	2,705	3,144	3,175	68,713	6,943	11,279	10,534	75,396
3,093,337	2,078,384	2,410,085	2,449,289	49,901,389	4,824,134	7,369,636	6,527,111	51,120,834
							30	30
							8,100	8,100
323	296	88	113	3,992	445	521	660	4,810
267,829	184,810	49,367	66,528	2,790,535	193,617	299,160	283,402	3,083,480

生鮮水産物魚種別・産地別取扱高 — めばる類

産地	29年1月	29年2月	29年3月	29年4月	29年5月	29年6月	29年7月	29年8月
総計	1,456 1,295,126	1,800 1,676,992	3,434 2,979,200	4,254 3,149,528	2,145 1,675,470	1,460 1,338,368	1,308 1,255,716	797 930,204
平均単価	890	932	868	740	781	917	960	1,167
福岡	810 599,055	953 759,542	1,191 637,081	1,702 822,074	648 328,763	184 132,343	189 139,644	110 87,804
東シナ海								
香岐				28 40,500				
対馬	137 140,940	157 173,124	875 1,043,604	467 466,344	390 360,504	174 149,364	232 205,740	26 25,920
五島								
佐賀	82 48,060	153 100,440	257 169,668	193 157,896	73 61,830	197 117,612	6 6,480	6 5,940
長崎	44 16,103	90 78,722	320 215,923	231 163,242	281 127,008	142 67,597	79 30,564	17 9,288
鹿児島					30 22,680			
その他	383 490,968	447 565,164	791 912,924	1,633 1,499,472	723 774,685	763 871,452	802 873,288	638 801,252

生鮮水産物魚種別・産地別取扱高 — むつ類

産地	29年1月	29年2月	29年3月	29年4月	29年5月	29年6月	29年7月	29年8月
総計	38,332 115,555,259	39,513 118,662,076	70,341 159,028,835	30,606 80,550,653	23,005 60,699,393	29,054 65,273,577	30,154 56,796,702	56,532 63,650,340
平均単価	3,015	3,003	2,261	2,632	2,639	2,247	1,884	1,126
福岡		3 1,620		64 5,400	16 3,240	19 19,980	124 32,616	180 19,764
東シナ海								
香岐		21 4,860	12 4,428	20 14,688	271 169,452			14 1,728
対馬	35,311 110,987,172	38,851 118,262,484	64,381 150,255,972	26,943 77,371,578	19,079 56,604,950	17,114 53,430,970	12,290 39,445,272	6,999 23,104,980
五島								
佐賀	16 2,700	32 4,428		40 14,040	32 3,564	40 6,048	56 86,400	16 35,640
長崎	2,888 4,168,746	585 363,258	3,584 7,122,168	710 781,488	676 478,111	882 1,347,748	819 838,404	2,847 1,411,452
鹿児島					13 4,212			
その他	117 396,641	21 25,426	2,364 1,646,267	2,829 2,363,459	2,918 3,435,864	10,999 10,468,831	16,865 16,394,010	46,476 39,076,776

(単位/上段:kg 下段:円 平均単価:円)

29年9月	29年10月	29年11月	29年12月	年 計	30年1月	30年2月	30年3月	年度 計
946	693	1,403	1,567	21,263	2,154	4,147	3,953	24,827
1,094,040	827,118	1,138,056	1,417,176	18,776,994	1,751,328	2,931,227	2,620,781	20,129,012
1,156	1,194	811	904	883	813	707	663	811
35	35	316	428	6,601	986	2,855	1,795	9,283
27,864	17,280	220,828	395,388	4,167,666	644,371	1,786,384	1,050,429	5,653,172
		7		35		14	14	63
		4,860		45,360		8,640	3,240	57,240
14	38	7	57	2,574	118	206	481	2,210
3,888	25,920	3,240	52,704	2,651,292	115,560	145,044	351,756	1,905,984
		30	58	1,055	181	314	191	1,249
		24,408	59,508	751,842	138,240	218,484	157,248	947,646
97	21	28	31	1,381	71	166	460	1,624
58,860	9,720	5,508	20,250	802,785	22,820	68,083	254,750	837,690
	21	12		63		14		77
	15,876	4,860		43,416		11,718		55,134
800	578	1,003	993	9,554	798	578	1,012	10,321
1,003,428	758,322	874,352	889,326	10,314,633	830,337	692,874	803,358	10,672,146

29年9月	29年10月	29年11月	29年12月	年 計	30年1月	30年2月	30年3月	年度 計
32,321	14,902	29,895	30,289	424,944	41,185	69,637	62,873	450,453
53,824,516	36,065,584	94,402,619	112,926,728	1,017,436,282	128,635,236	183,205,867	172,166,395	1,108,197,610
1,665	2,420	3,158	3,728	2,394	3,123	2,631	2,738	2,460
35	115	48	5	609	5	30		641
3,780	10,800	3,240	324	100,764	540	17,820		117,504
	7	107	55	507	436	1,267	254	2,431
	324	8,532	8,100	212,112	154,548	486,756	147,960	992,088
11,058	6,963	23,218	27,856	290,063	37,342	64,062	57,410	310,334
33,490,260	28,942,272	90,349,128	111,152,088	893,397,126	126,142,272	176,094,756	167,783,454	983,911,980
56	120	48	32	488	40	128	70	678
69,768	39,636	2,808	1,836	266,868	4,968	70,092	44,280	379,080
3,357	6,657	5,128	2,186	30,319	2,050	3,715	2,801	31,828
1,373,220	4,063,456	3,120,012	1,520,424	26,588,487	1,236,600	6,217,020	2,680,236	25,068,171
				13		12	70	95
				4,212		9,720	32,400	46,332
17,815	1,040	1,346	155	102,945	1,312	423	2,268	104,446
18,887,488	3,009,096	918,899	243,956	96,866,713	1,096,308	309,703	1,478,065	97,682,455

生鮮水産物魚種別・産地別取扱高 — えい類

産地	29年1月	29年2月	29年3月	29年4月	29年5月	29年6月	29年7月	29年8月
総計	1,427 183,924	806 145,152	2,682 911,628	2,842 380,322	2,185 262,872	2,768 890,676	2,016 539,624	1,972 214,758
平均単価	129	180	340	134	120	322	268	109
福岡	110 10,908	13 1,944	337 69,444	1,681 210,816	1,497 186,192	1,494 190,728	1,036 124,222	1,810 199,746
東シナ海								
香岐								
対馬	14 1,080							
五島								
佐賀	10 1,944			5 1,620	5 1,404	5 1,296	20 4,536	10 2,160
長崎	37 3,132	25 1,512	57 7,020	61 5,616	58 9,266	25 1,836	222 21,526	111 10,152
鹿児島								
その他	1,256 166,860	768 141,696	2,288 835,164	1,095 162,270	625 66,010	1,244 696,816	738 389,340	41 2,700

生鮮水産物魚種別・産地別取扱高 — たい類合計

産地	29年1月	29年2月	29年3月	29年4月	29年5月	29年6月	29年7月	29年8月
総計	366,731 307,755,475	321,693 262,595,375	429,562 331,348,577	491,533 343,120,608	700,237 400,247,999	554,621 339,618,470	463,209 317,705,825	416,739 310,518,057
平均単価	839	816	771	698	572	612	686	745
福岡	20,330 22,432,979	18,084 18,012,660	22,134 18,362,293	82,671 44,821,756	353,506 159,429,464	318,211 161,558,698	221,044 126,739,296	163,171 105,808,889
東シナ海								
香岐	355 278,154	313 256,797	642 494,640	167 79,704	407 207,468	257 118,584	371 221,335	668 259,805
対馬	3,874 3,363,406	6,202 4,641,159	13,325 9,147,195	19,017 11,781,384	14,745 7,151,776	12,482 7,651,655	15,030 9,653,327	10,044 6,277,781
五島		35 35,640						
佐賀	4,791 4,711,076	5,586 4,755,654	8,008 4,995,257	9,683 8,215,989	4,374 3,128,486	2,403 1,363,493	1,847 1,477,325	2,711 1,940,691
長崎	144,565 95,004,761	136,166 92,219,308	210,331 138,644,489	225,283 138,487,403	180,969 93,338,320	116,440 69,402,408	110,507 66,868,508	112,568 69,623,772
鹿児島	76 78,235	32 35,424	5,054 3,727,529	4 346	2,282 1,566,910	163 111,418	71 79,452	13 30,318
その他	192,740 181,886,864	155,275 142,638,733	170,068 155,977,174	154,708 139,734,026	143,954 135,425,575	104,665 99,412,214	114,339 112,666,582	127,564 126,576,801

(単位/上段:kg 下段:円 平均単価:円)

29年9月	29年10月	29年11月	29年12月	年 計	30年1月	30年2月	30年3月	年度 計
1,940	1,166	2,173	2,486	24,463	568	348	308	20,772
420,995	122,429	193,320	508,788	4,774,488	66,204	35,424	46,084	3,681,496
217	105	89	205	195	117	102	150	177
1,447	1,100	1,827	1,745	14,097	45	26	48	13,756
143,435	114,156	161,892	181,872	1,595,355	4,968	2,808	9,720	1,530,555
				14	7			7
				1,080	648			648
	10	15		80	20		20	110
	1,944	3,564		18,468	5,292		6,048	27,864
40	25	107	21	789	186	39	18	913
3,240	2,657	11,772	2,808	80,537	10,368	3,456	1,728	84,425
453	31	224	720	9,483	310	283	222	5,986
274,320	3,672	16,092	324,108	3,079,048	44,928	29,160	28,588	2,038,004

29年9月	29年10月	29年11月	29年12月	年 計	30年1月	30年2月	30年3月	年度 計
396,139	437,294	513,934	425,851	5,517,543	360,759	362,219	413,568	5,536,103
291,310,528	306,894,617	325,884,992	357,457,039	3,894,457,562	304,953,826	296,870,671	321,211,384	3,915,794,016
735	702	634	839	706	845	820	777	707
145,230	167,113	201,072	101,738	1,814,304	21,337	24,305	16,946	1,816,344
91,072,829	96,242,435	115,099,380	94,215,784	1,053,796,463	23,313,196	26,404,897	13,418,711	1,058,125,335
148	48	419	113	3,908	114	97	473	3,282
65,178	10,260	122,661	82,539	2,197,125	116,802	83,079	316,548	1,683,963
4,622	4,228	14,082	6,041	123,692	35,290	3,454	5,378	144,413
2,849,418	2,496,528	7,609,599	4,509,972	77,133,200	12,715,666	2,576,286	3,595,174	78,868,566
20				55			340	360
12,960				48,600			86,400	99,360
3,261	1,626	6,282	9,422	59,994	6,360	5,681	6,843	60,493
2,790,059	915,700	4,909,578	8,727,209	47,930,517	5,997,610	4,780,142	7,039,065	51,285,347
109,521	115,445	170,576	132,951	1,765,322	126,352	98,112	189,428	1,688,152
66,886,135	61,760,947	76,776,095	78,457,870	1,047,470,016	87,528,306	63,186,619	111,095,703	983,412,086
	20	84	329	8,128	141	247	2,852	6,206
	23,196	184,770	245,153	6,082,751	80,028	194,022	1,980,791	4,496,404
133,337	148,814	121,419	175,257	1,742,140	171,165	230,323	191,308	1,816,853
127,633,949	145,445,551	121,182,909	171,218,512	1,659,798,890	175,202,218	199,645,626	183,678,992	1,737,822,955

生鮮水産物魚種別・産地別取扱高 — 天然まだい類

産地	29年1月	29年2月	29年3月	29年4月	29年5月	29年6月	29年7月	29年8月
総計	109,891	104,042	151,867	229,473	386,956	268,332	216,076	181,181
平均単価	104,354,377	98,587,257	128,512,711	157,863,525	209,032,150	166,748,122	152,982,970	137,119,660
福岡	950	948	846	688	540	621	708	757
東シナ海	16,177	14,345	13,447	37,507	249,059	191,941	145,825	110,014
香岐	20,809,123	16,716,953	15,243,372	28,002,300	130,557,070	116,900,849	99,788,544	87,897,629
対馬	313	313	600	155	137	233	365	260
五島	260,442	256,797	471,204	75,924	54,540	109,620	220,255	159,689
佐賀	2,966	3,810	6,315	14,299	7,692	3,321	6,594	3,916
長崎	2,849,974	3,442,683	5,250,231	9,060,432	3,545,116	2,065,139	4,817,627	3,002,681
鹿児島	35	35,640						
その他	3,481	3,842	4,926	6,055	2,690	1,625	1,370	1,258
	4,294,844	4,186,926	4,185,257	6,215,947	2,324,533	1,195,661	1,325,077	801,123
	62,716	58,768	92,517	148,120	116,151	64,550	50,831	50,707
	54,124,517	52,758,220	75,006,100	97,254,605	63,321,639	42,608,420	37,857,586	34,243,960
	66	32	5,054		2,268		47	
	77,155	35,424	3,727,529		1,537,771		22,356	
	24,172	22,897	29,008	23,337	8,959	6,662	11,044	15,026
	21,938,322	21,154,614	24,629,018	17,254,317	7,691,481	3,868,433	8,951,525	11,014,578

生鮮水産物魚種別・産地別取扱高 — 養殖まだい類

産地	29年1月	29年2月	29年3月	29年4月	29年5月	29年6月	29年7月	29年8月
総計	162,058	137,414	164,858	153,103	146,991	110,799	116,587	131,279
平均単価	153,840,561	126,954,899	152,709,008	140,230,147	139,637,079	107,671,844	115,218,401	133,417,618
福岡	949	924	926	916	950	972	988	1,016
東シナ海	1							
香岐	972							
対馬								
五島								
佐賀				1,588	727			1,008
長崎	12,556	16,840	30,850	31,604	19,245	14,747	14,985	19,758
鹿児島	10,989,235	13,837,473	26,212,771	24,459,427	16,037,446	14,259,165	13,933,645	19,033,202
その他	149,501	120,574	134,008	119,911	127,019	96,052	101,602	110,513
	142,850,354	113,117,426	126,496,237	114,388,816	123,008,440	93,412,679	101,284,756	113,396,448

(単位/上段:kg 下段:円 平均単価:円)

29年9月	29年10月	29年11月	29年12月	年 計	30年1月	30年2月	30年3月	年度 計
169,982	194,685	250,536	173,883	2,436,904	112,502	153,775	166,785	2,504,166
128,677,511	141,739,367	161,779,494	154,169,606	1,741,566,750	102,397,491	126,199,079	123,078,365	1,761,787,340
757	728	646	887	715	910	821	738	704
97,990	117,317	153,254	85,710	1,232,586	16,311	19,487	8,859	1,233,274
75,857,681	82,126,813	100,349,723	88,062,052	862,312,109	21,437,646	24,625,953	10,858,387	866,464,647
70		63	83	2,592	108	97	461	2,032
50,058		30,429	70,659	1,759,617	113,562	83,079	314,604	1,282,419
1,298	1,240	3,245	2,754	57,450	1,584	2,333	2,964	51,240
1,028,754	965,088	1,674,999	2,530,224	40,232,948	1,526,866	1,926,828	2,311,675	34,455,429
20				55			340	360
12,960				48,600			86,400	99,360
2,368	744	1,561	3,444	33,364	3,961	3,398	5,913	34,387
2,209,451	693,544	1,524,355	4,395,385	33,352,103	4,632,400	3,747,340	6,710,962	35,775,778
48,232	49,178	83,188	65,502	890,460	60,619	36,646	101,976	875,700
34,447,387	36,250,229	52,340,201	45,571,957	625,784,821	50,935,037	31,088,147	68,805,989	594,725,157
			310	7,777	115	247	2,852	5,839
			213,570	5,613,805	67,068	194,022	1,980,791	4,015,578
20,004	26,206	9,225	16,080	212,620	29,804	91,567	43,420	301,334
15,071,220	21,703,693	5,859,787	13,325,759	172,462,747	23,684,912	64,533,710	32,009,557	224,968,972

29年9月	29年10月	29年11月	29年12月	年 計	30年1月	30年2月	30年3月	年度 計
119,478	120,872	114,209	148,830	1,626,478	142,572	127,898	156,983	1,589,601
124,827,247	128,740,677	120,734,794	157,835,589	1,601,817,864	151,306,775	131,049,596	161,170,175	1,611,839,942
1,045	1,065	1,057	1,061	985	1,061	1,025	1,027	1,014
				1				
				972				
5		6		11			48	59
1,080		540		1,620			35,748	37,368
459		3,003	3,103	9,888	703	365		10,956
510,624		2,939,939	3,257,546	9,669,174	773,323	401,974		10,844,471
15,112	9,341	4,907	10,651	200,596	10,792	11,912	15,344	178,398
15,943,890	9,794,257	4,774,576	10,506,411	179,781,498	10,522,637	9,512,106	13,713,245	162,490,007
103,902	111,531	106,293	135,076	1,415,982	131,077	115,621	141,591	1,400,188
108,371,653	118,946,420	113,019,739	144,071,632	1,412,364,600	140,010,815	121,135,516	147,421,182	1,438,468,096

生鮮水産物魚種別・産地別取扱高 — きだい類

産地	29年1月	29年2月	29年3月	29年4月	29年5月	29年6月	29年7月	29年8月
総計	77,078	63,294	91,184	80,279	98,671	115,659	83,973	69,503
平均単価	33,701,130	27,202,316	42,604,488	34,831,492	36,045,203	48,439,144	35,461,495	29,392,308
福岡	437	430	467	434	365	419	422	423
東シナ海	3,903	3,455	7,853	35,702	48,417	74,096	38,637	29,074
香岐	1,543,266	1,188,648	2,784,240	13,809,960	16,374,204	31,428,972	17,286,156	11,579,220
対馬	30			6	252	6		
五島	14,148			2,700	149,040	3,240		
佐賀	897	2,380	6,904	4,663	6,966	9,144	8,424	6,123
長崎	506,304	1,193,076	3,850,956	2,693,304	3,587,436	5,584,032	4,832,136	3,274,560
鹿児島								
その他	1,233	1,680	2,025	1,835	765	574	324	345
	392,364	537,624	635,148	559,980	177,012	131,112	66,420	106,380
	65,677	54,030	70,879	30,830	36,884	31,777	36,588	33,485
	28,602,288	23,049,360	32,941,404	12,454,776	12,321,936	11,255,004	13,276,440	14,131,260
	5,338	1,749	3,523	7,243	5,387	62		476
	2,642,760	1,233,608	2,392,740	5,310,772	3,435,575	36,784	343	300,888

生鮮水産物魚種別・産地別取扱高 — ちだい類

産地	29年1月	29年2月	29年3月	29年4月	29年5月	29年6月	29年7月	29年8月
総計	15,203	15,717	17,492	17,098	51,405	53,849	41,277	32,041
平均単価	10,356,833	8,438,956	4,807,898	4,658,888	11,070,025	13,769,849	10,681,645	8,188,977
福岡	681	537	275	272	215	256	259	256
東シナ海	187	215	371	8,432	45,464	47,947	32,484	22,397
香岐	60,221	77,845	140,367	2,630,567	9,978,876	12,463,308	8,779,644	5,868,180
対馬								
五島	12				18			408
佐賀	3,564				3,888			100,116
長崎	11	7	90	21	24	6	6	
鹿児島	7,128	3,780	40,068	12,744	6,804	1,080	2,700	
その他								
	25		973	77	65	42	112	33
	5,400		137,592	11,772	6,588	5,616	8,856	3,132
	3,380	5,984	13,637	7,188	4,862	4,860	7,905	8,408
	1,203,876	2,253,463	3,481,898	1,651,536	884,866	1,054,350	1,677,456	1,981,368
	10					129		
	1,080					31,536		
	11,578	9,511	2,421	1,380	972	865	770	795
	9,075,564	6,103,868	1,007,973	352,269	189,003	213,959	212,989	236,181

(単位/上段:kg 下段:円 平均単価:円)

29年9月	29年10月	29年11月	29年12月	年 計	30年1月	30年2月	30年3月	年度 計
72,614	77,611	101,197	71,523	1,002,586	59,770	56,599	70,578	957,977
28,963,764	25,965,900	33,411,312	33,536,052	409,554,604	28,009,930	25,880,850	31,468,500	391,405,950
399	335	330	469	408	469	457	446	409
24,465	22,753	23,821	9,717	321,893	4,013	4,425	4,805	319,925
9,526,896	7,691,328	9,483,804	4,499,820	127,196,514	1,569,046	1,669,464	1,616,004	126,534,874
		110	30	434	6			410
		48,708	11,880	229,716	3,240			218,808
3,313	2,976	10,760	3,177	65,727	1,185	1,037	2,288	60,056
1,818,936	1,527,120	5,920,668	1,962,468	36,750,996	806,760	612,576	1,220,940	33,840,936
320	825	1,678	2,750	14,354	1,678	1,863	851	13,808
51,732	207,900	436,428	847,692	4,149,792	587,088	605,016	277,992	4,054,752
36,768	42,107	62,254	45,719	546,998	50,014	47,588	58,374	512,388
14,333,652	12,808,152	16,494,300	19,658,268	211,326,840	23,126,472	21,858,930	25,534,980	197,254,170
			6	6	6			12
			864	864	1,080			1,944
7,748	8,950	2,574	10,124	53,174	2,868	1,686	4,260	51,378
3,232,548	3,731,400	1,027,404	6,555,060	29,899,882	1,916,244	1,134,864	2,818,584	29,500,466

29年9月	29年10月	29年11月	29年12月	年 計	30年1月	30年2月	30年3月	年度 計
32,554	42,554	46,091	30,095	395,376	43,313	21,824	13,846	425,947
7,882,164	9,507,646	8,998,992	10,641,035	109,002,908	16,149,661	12,121,605	2,853,723	116,524,210
242	223	195	354	276	373	555	206	274
21,795	26,040	22,561	5,733	233,626	819	317	435	234,424
5,448,816	6,192,990	5,035,284	1,498,284	58,174,382	254,448	85,104	95,170	58,330,671
78	48	234		798				786
15,120	10,260	41,364		174,312				170,748
6	12	66	110	359	32,521	12	66	32,850
648	4,320	12,312	17,280	108,864	10,382,040	2,376	25,083	10,467,387
70	7	17		1,421			14	437
5,076	432	5,508		189,972			2,160	49,140
9,300	14,618	20,072	10,980	111,194	4,368	1,781	12,247	106,589
2,094,336	2,638,008	2,931,768	2,609,021	24,461,946	1,550,178	644,652	2,363,710	22,081,249
	10			149	20			159
	648			33,264	11,880			44,064
1,305	1,819	3,141	13,272	47,829	5,585	19,714	1,084	50,702
318,168	660,988	972,756	6,516,450	25,860,168	3,951,115	11,389,473	367,600	25,380,951

生鮮水産物魚種別・産地別取扱高 — その他のたい類

産地	29年1月	29年2月	29年3月	29年4月	29年5月	29年6月	29年7月	29年8月
総計	2,501 5,502,574	1,226 1,411,947	4,161 2,714,472	11,580 5,536,556	16,214 4,463,542	5,982 2,989,511	5,296 3,361,314	2,735 2,399,494
平均単価	2,200	1,152	652	478	275	500	635	877
福岡	62 19,397	69 29,214	463 194,314	1,030 378,929	10,566 2,519,314	4,227 765,569	4,098 884,952	1,686 463,860
東シナ海								
香岐			42 23,436	6 1,080		18 5,724	6 1,080	
対馬		5 1,620	16 5,940	34 14,904	63 12,420	11 1,404	6 864	5 540
五島								
佐賀	52 18,468	64 31,104	84 37,260	128 46,386	127 29,160	162 31,104	41 76,972	67 42,088
長崎	236 84,845	544 320,792	2,448 1,002,316	7,541 2,667,059	3,827 772,433	506 225,469	198 123,381	210 233,982
鹿児島				4 346	14 29,139	34 79,882	24 57,096	13 30,318
その他	2,151 5,379,864	544 1,029,217	1,108 1,451,206	2,837 2,427,852	1,617 1,101,076	1,024 1,880,359	923 2,216,969	754 1,628,706

生鮮水産物魚種別・産地別取扱高 — あまだい類

産地	29年1月	29年2月	29年3月	29年4月	29年5月	29年6月	29年7月	29年8月
総計	29,856 43,467,656	29,599 42,293,915	42,454 58,779,568	16,475 27,891,117	34,124 46,015,745	39,301 50,496,188	24,028 35,345,032	11,123 20,413,791
平均単価	1,456	1,429	1,385	1,693	1,348	1,285	1,471	1,835
福岡	1,883 1,569,661	4,052 4,316,870	6,831 8,603,861	8,075 14,132,003	27,488 36,664,652	32,129 41,880,801	15,350 24,222,749	8,944 17,055,963
東シナ海								
香岐				7 7,560				
対馬	9 21,060	21 13,500	70 76,064	64 98,269	35 32,940	21 10,260	3 5,400	21 15,120
五島								
佐賀	887 1,233,630	955 1,118,016	1,225 1,382,238	696 843,210	314 287,917	220 182,034	130 111,672	302 516,348
長崎	27,051 40,608,529	24,543 36,786,345	34,293 48,675,393	7,327 12,269,070	5,410 7,712,442	6,912 8,331,833	8,452 10,263,305	1,643 2,218,320
鹿児島								
その他	26 34,776	28 59,184	35 42,012	306 541,005	877 1,317,794	19 91,260	93 741,906	213 608,040

(単位/上段:kg 下段:円 平均単価:円)

29年9月	29年10月	29年11月	29年12月	年 計	30年1月	30年2月	30年3月	年度 計
1,511	1,572	1,901	1,520	56,199	2,602	2,123	5,376	58,412
959,842	941,027	960,400	1,274,757	32,515,436	7,089,969	1,619,541	2,640,621	34,236,574
635	599	505	839	579	2,725	763	491	586
980	1,003	1,436	578	26,198	194	76	2,847	28,721
239,436	231,304	230,569	155,628	6,112,486	52,056	24,376	849,150	6,795,143
		12		84			12	54
		2,160		33,480			1,944	11,988
		5		145		72	12	208
		1,080		38,772		34,506	1,728	67,446
44	50	23	125	967	18	55	65	905
13,176	13,824	3,348	226,586	569,476	4,799	25,812	47,951	561,206
109	201	155	99	16,074	559	185	1,487	15,077
66,870	270,301	235,250	112,213	6,114,911	1,393,982	82,784	677,779	6,861,503
	10	84	13	196				196
	22,548	184,770	30,719	434,818				434,818
378	308	186	705	12,535	1,831	1,735	953	13,251
640,360	403,050	303,223	749,611	19,211,493	5,639,132	1,452,063	1,062,069	19,504,470

29年9月	29年10月	29年11月	29年12月	年 計	30年1月	30年2月	30年3月	年度 計
19,303	16,825	19,126	16,190	298,404	22,867	24,230	36,201	279,793
31,912,283	28,793,816	29,602,195	32,101,499	447,112,805	34,237,663	37,615,028	54,553,262	428,977,619
1,653	1,711	1,548	1,983	1,498	1,497	1,552	1,507	1,533
5,577	2,567	2,313	1,174	116,383	2,541	4,722	5,887	116,767
11,735,604	5,050,318	4,362,012	2,706,426	172,300,920	2,320,077	5,485,665	7,785,472	173,401,742
				7				7
				7,560				7,560
	25	46	23	338	18	26	44	326
	25,056	162,184	69,066	528,919	46,170	19,440	42,390	526,295
266	1,009	1,428	2,303	9,735	1,263	1,631	1,928	11,490
258,552	2,072,693	2,568,035	4,548,788	15,123,133	1,679,011	2,269,458	2,340,090	17,677,808
7,645	7,648	12,448	11,941	155,313	18,893	17,640	28,168	134,127
11,463,984	11,782,152	18,269,107	22,551,469	230,931,949	29,453,026	28,758,769	43,441,315	206,514,792
						15		15
						11,448		11,448
5,815	5,576	2,891	749	16,628	152	196	174	17,061
8,454,143	9,863,597	4,240,857	2,225,750	28,220,324	739,379	1,070,248	943,995	30,837,974

生鮮水産物魚種別・産地別取扱高 — きす類

産地	29年1月	29年2月	29年3月	29年4月	29年5月	29年6月	29年7月	29年8月
総計	455 385,560	823 739,584	619 600,912	1,699 1,598,546	8,072 7,266,045	8,717 7,088,180	12,400 6,268,713	7,704 3,714,347
平均単価	847	899	971	941	900	813	506	482
福岡	8 3,780	15 3,240	26 38,880	1,326 1,218,240	7,517 6,839,100	8,051 6,600,960	12,284 6,187,017	7,553 3,628,163
東シナ海								
香岐								
対馬								
五島								
佐賀	48 27,432	55 51,840	118 116,532	17 32,292	20 9,720	388 278,424	75 54,540	10 7,344
長崎			4 1,080	20 16,740	16 9,072	156 113,724	13 6,912	28 18,252
鹿児島								
その他	399 354,348	753 684,504	471 444,420	336 331,274	519 408,153	122 95,072	28 20,244	113 60,588

生鮮水産物魚種別・産地別取扱高 — いさき類

産地	29年1月	29年2月	29年3月	29年4月	29年5月	29年6月	29年7月	29年8月
総計	25,906 17,428,836	24,451 18,197,271	108,454 66,125,838	117,123 72,056,234	408,935 182,400,451	199,124 117,435,133	204,484 134,371,793	86,924 66,759,297
平均単価	673	744	610	615	446	590	657	768
福岡	1,833 1,656,720	4,021 4,204,244	10,716 10,211,558	42,925 21,403,031	260,645 106,235,532	55,675 36,165,525	32,312 19,576,312	24,384 17,504,990
東シナ海								
香岐	164 147,960	90 100,764	264 201,960	120 78,948	3,495 1,641,276	5,037 2,972,192	882 554,364	547 296,568
対馬	4,194 2,032,236	185 186,732	1,240 1,273,212	3,217 3,082,428	41,936 22,547,268	9,009 6,665,080	111,977 79,961,364	18,839 19,162,332
五島								
佐賀	202 144,720	261 296,772	409 347,514	248 267,635	3,270 1,317,881	1,262 763,020	573 181,440	422 372,276
長崎	19,454 13,397,282	19,866 13,367,551	95,685 54,049,894	70,576 47,163,496	97,581 49,725,532	127,436 70,400,233	58,377 33,808,886	41,145 26,791,213
鹿児島	27 12,960				7 1,404			
その他	32 36,958	28 41,208	140 41,700	37 60,696	2,001 931,558	705 469,083	363 289,427	1,587 2,631,918

(単位/上段:kg 下段:円 平均単価:円)

29年9月	29年10月	29年11月	29年12月	年 計	30年1月	30年2月	30年3月	年度 計
5,840	4,144	2,940	2,725	56,138	429	1,025	627	56,322
1,752,894	1,272,510	1,047,276	1,050,516	32,785,083	372,168	820,502	453,371	32,705,068
300	307	356	386	584	868	800	723	581
5,736	4,137	2,788	2,706	52,147	4	5		52,107
1,713,690	1,271,430	974,700	1,039,392	29,518,592	6,480	3,240		29,482,412
77	4	5		817	5	160	13	774
24,408	540	1,080		604,152	6,480	131,112	12,420	558,360
12	3	138	4	394	3		14	407
3,240	540	59,616	324	229,500	648		9,364	238,432
15		9	15	2,780	417	860	600	3,034
11,556		11,880	10,800	2,432,839	358,560	686,150	431,587	2,425,864

29年9月	29年10月	29年11月	29年12月	年 計	30年1月	30年2月	30年3月	年度 計
77,281	45,108	62,283	26,538	1,386,611	30,856	32,689	97,239	1,388,584
55,094,807	29,267,781	32,615,576	13,514,798	805,267,815	15,849,439	19,629,061	57,037,666	796,032,036
713	649	524	509	581	514	600	587	573
44,703	31,531	43,813	14,044	566,602	2,113	6,475	11,931	570,551
32,013,059	19,446,417	22,707,746	5,383,368	296,508,502	1,857,039	5,470,300	9,353,413	297,116,732
1,156	115	1,924	979	14,773	377	275	2,024	16,931
650,700	39,312	1,233,900	691,956	8,609,900	259,854	228,366	1,483,920	10,131,356
10,408	4,183	3,390	4,403	212,981	435	343	2,030	210,170
9,636,732	4,369,356	2,758,320	4,200,876	155,875,936	606,204	327,024	1,787,940	155,104,924
159	76	530	1,286	8,698	156	126	92	8,200
48,276	32,184	286,751	650,052	4,708,521	101,520	101,023	64,584	4,186,642
20,449	8,896	11,556	5,348	576,369	27,596	25,358	80,946	575,264
12,300,948	5,080,235	4,916,321	2,192,358	333,193,949	12,745,858	13,369,385	44,209,348	322,703,813
			373	407	24	49	21	474
			224,748	239,112	16,200	38,880	11,340	292,572
406	307	1,070	105	6,781	155	63	195	6,994
445,092	300,277	712,538	171,440	6,131,895	262,764	94,083	127,121	6,495,997

生鮮水産物魚種別・産地別取扱高 — はた類

産地	29年1月	29年2月	29年3月	29年4月	29年5月	29年6月	29年7月	29年8月
総計	16,444	13,384	14,174	17,364	20,744	20,908	17,616	16,720
	50,242,616	39,268,525	22,516,800	21,109,402	25,648,706	27,761,267	28,182,133	33,499,303
平均単価	3,055	2,934	1,589	1,216	1,236	1,328	1,600	2,004
福岡	2,186	2,152	3,781	10,309	9,614	9,526	5,684	5,037
	3,625,832	3,122,756	3,697,068	9,979,265	9,430,450	10,800,285	8,244,942	8,623,953
東シナ海								
香岐	171	63	123	176	392	279	446	173
	547,689	305,683	305,143	290,487	601,322	326,474	616,474	313,254
対馬	919	521	919	895	1,668	1,638	1,559	1,431
	1,960,743	1,047,741	1,372,810	1,355,982	2,074,357	2,030,070	1,880,823	2,083,841
五島		8						
		8,100						
佐賀	1,905	1,673	1,653	1,632	1,379	1,801	2,094	2,184
	4,935,363	3,077,870	1,738,066	1,577,902	1,990,104	4,041,838	4,978,362	5,927,638
長崎	9,688	7,611	6,873	3,606	7,178	7,407	7,413	7,688
	37,322,125	28,297,155	14,615,147	6,941,910	10,724,216	10,091,126	10,964,420	15,736,870
鹿児島	34		3	101	129	22	25	
	129,276		2,160	445,089	403,206	71,280	54,000	
その他	1,541	1,356	822	645	384	235	395	207
	1,721,588	3,409,220	786,406	518,767	425,051	400,194	1,443,112	813,747

生鮮水産物魚種別・産地別取扱高 — さわら類

産地	29年1月	29年2月	29年3月	29年4月	29年5月	29年6月	29年7月	29年8月
総計	169,221	96,403	122,963	84,071	33,090	24,711	63,006	111,986
	124,836,146	100,357,476	165,712,550	83,735,649	32,480,019	18,692,996	42,576,723	80,661,226
平均単価	738	1,041	1,348	996	982	756	676	720
福岡	82,202	52,724	56,762	10,301	4,980	12,765	53,249	63,517
	75,184,606	48,773,623	84,708,025	14,954,691	3,201,357	9,452,272	35,016,888	49,374,449
東シナ海								
香岐	3,364	6,795	5,758	268	5	5		431
	4,483,615	10,391,974	10,176,705	406,145	5,724	10,800		336,496
対馬	52,767	7,091	5,553	1,403	606	806	224	336
	15,927,230	3,696,184	5,309,776	934,210	268,607	596,708	136,703	170,407
五島								
佐賀	15,323	11,064	6,875	1,298	3,635	1,379	4,157	7,596
	14,967,619	14,467,044	8,832,760	1,319,767	2,591,081	921,487	2,786,223	5,678,436
長崎	1,694	2,692	2,345	1,102	1,373	383	411	3,543
	1,381,212	3,423,897	2,587,177	1,355,924	1,218,149	185,426	243,022	2,532,121
鹿児島	1,554	177		156	4		105	27
	969,815	108,810		137,018	9,504		44,226	9,531
その他	12,317	15,860	45,670	69,543	22,487	9,373	4,860	36,536
	11,922,049	19,495,944	54,098,107	64,627,894	25,185,597	7,526,303	4,349,661	22,559,786

(単位/上段:kg 下段:円 平均単価:円)

29年9月	29年10月	29年11月	29年12月	年 計	30年1月	30年2月	30年3月	年度 計
27,593	30,543	49,817	38,043	283,350	16,189	14,295	14,349	284,181
62,866,970	77,868,590	115,653,868	138,428,279	643,046,459	39,116,655	34,941,532	21,920,888	626,997,593
2,278	2,549	2,322	3,639	2,269	2,416	2,444	1,528	2,206
8,597	6,707	9,603	5,141	78,337	3,083	2,849	3,017	79,167
17,493,565	15,477,262	18,449,150	12,325,269	121,269,797	4,569,285	3,548,178	2,855,094	121,796,698
222	142	735	381	3,303	25	26	39	3,036
374,243	277,817	2,067,022	1,450,450	7,476,058	62,921	32,529	41,526	6,454,519
1,792	1,735	2,614	1,359	17,050	1,289	982	1,255	18,217
2,643,832	3,416,859	5,312,722	3,211,197	28,390,977	3,395,209	2,034,150	1,877,052	31,316,094
				8				
				8,100				
2,387	3,262	10,170	6,935	37,075	2,698	1,451	1,484	37,477
6,733,163	8,837,140	24,786,059	22,324,911	90,948,416	6,035,885	2,448,633	1,822,090	91,503,725
13,560	14,617	23,967	22,184	131,792	8,176	7,570	7,287	130,653
33,104,347	38,889,240	58,480,757	94,879,177	360,046,490	23,706,272	25,704,278	14,198,930	343,421,543
			272	586			55	604
			655,075	1,760,086			158,328	1,786,978
1,035	4,080	2,728	1,771	15,199	918	1,417	1,212	15,027
2,517,820	10,970,272	6,558,158	3,582,200	33,146,535	1,347,083	1,173,764	967,868	30,718,036

29年9月	29年10月	29年11月	29年12月	年 計	30年1月	30年2月	30年3月	年度 計
98,527	77,311	130,742	167,778	1,179,809	106,746	93,532	195,356	1,186,856
71,625,949	63,231,908	94,084,782	145,010,289	1,023,005,713	117,246,109	101,065,215	194,135,524	1,044,546,389
727	818	720	864	867	1,098	1,081	994	880
62,983	47,743	65,135	106,302	618,663	60,352	43,241	62,308	592,876
48,680,708	42,952,676	51,113,097	99,779,073	563,191,465	71,837,058	51,292,542	79,979,107	557,633,918
370	35	391	97	17,519	8,869	10,320	4,716	25,507
276,226	27,010	262,688	85,071	26,462,454	10,890,777	12,536,904	6,725,665	31,563,506
1,008	830	1,282	4,151	76,057	7,120	6,061	3,109	26,936
332,483	436,059	631,388	1,956,979	30,396,734	4,063,739	4,084,636	2,855,051	16,466,970
130				130				130
20,304				20,304				20,304
10,132	6,930	9,747	24,579	102,715	17,167	17,227	18,892	122,739
8,270,365	5,061,487	5,097,675	21,856,657	91,850,601	18,376,808	20,200,779	26,279,039	118,439,804
4,107	8,384	6,283	1,895	34,212	1,454	2,304	1,560	32,799
2,521,813	5,790,294	3,905,915	981,271	26,126,221	807,762	1,992,645	1,865,979	23,400,321
512	985	1,172	1,281	5,973	1,276	631	387	6,536
225,180	634,890	493,907	362,811	2,995,692	531,154	499,704	382,314	3,330,239
19,285	12,404	46,732	29,473	324,540	10,508	13,748	104,384	379,333
11,298,870	8,329,492	32,580,112	19,988,427	281,962,242	10,738,811	10,458,005	76,048,369	293,691,327

生鮮水産物魚種別・産地別取扱高 — しいら類

産地	29年1月	29年2月	29年3月	29年4月	29年5月	29年6月	29年7月	29年8月
総計	5,922	468	237	17,056	15,466	54,181	41,521	124,407
	1,955,256	152,361	93,636	6,092,852	5,011,826	16,694,416	12,892,796	26,451,099
平均単価	330	326	395	357	324	308	311	213
福岡	5				2,636	17,062	2,066	2,764
	2,160				775,440	5,265,216	473,634	813,726
東シナ海								
	18							4
香岐	5,832							778
	1,308	126			853	2,866	10,200	3,419
対馬	431,393	12,420			277,986	786,547	4,049,017	956,788
						72		
五島						15,120		
			112			8		370
佐賀			19,656			540		95,472
	4,205	60		40	423	4,014	1,162	7,893
長崎	1,399,511	12,744		23,760	150,498	1,163,096	365,640	2,162,245
	260	172					2,991	2,288
鹿児島	53,460	61,317					418,305	362,124
	126	110	125	17,016	11,554	30,159	25,102	107,669
その他	62,900	65,880	73,980	6,069,092	3,807,902	9,463,897	7,586,200	22,059,966

生鮮水産物魚種別・産地別取扱高 — とびうお類

産地	29年1月	29年2月	29年3月	29年4月	29年5月	29年6月	29年7月	29年8月
総計	15,731	13,895	21,458	24,497	34,020	50,516	16,566	1,556
	6,165,072	6,969,099	9,712,529	10,220,135	7,235,745	9,334,980	3,052,073	553,912
平均単価	392	502	453	417	213	185	184	356
福岡				12	7,755	12,057	3,183	79
				4,320	1,227,312	1,862,406	530,156	15,984
東シナ海								
					1,373	2,130	767	177
香岐					137,614	255,809	114,242	27,216
					5,551	22,065	11,055	175
対馬					806,317	3,478,378	1,930,468	48,600
五島								
				7	679	679	63	
佐賀				1,620	102,600	61,020	6,372	
		119	140	243	1,678	3,070	504	91
長崎		64,260	75,600	64,800	253,692	356,616	62,316	29,700
	5,987	12,930	20,327	24,131	14,389	9,513	872	1,031
鹿児島	2,811,024	6,604,200	9,250,956	10,121,652	4,240,026	3,148,438	382,104	431,028
	9,744	846	991	104	2,595	1,002	122	3
その他	3,354,048	300,639	385,973	27,743	468,184	172,313	26,415	1,384

(単位/上段:kg 下段:円 平均単価:円)

29年9月	29年10月	29年11月	29年12月	年 計	30年1月	30年2月	30年3月	年度 計
138,876	172,377	79,903	30,867	681,281	302	139	127	675,222
36,434,167	48,574,494	20,493,310	7,689,825	182,536,038	133,947	88,587	81,972	180,639,291
262	282	256	249	268	444	637	645	268
13,287	16,622	5,121	156	59,719				59,714
3,088,315	3,435,506	941,436	19,888	14,815,321				14,813,161
716	7,329	1,003	385	9,455				9,437
150,005	1,828,582	219,822	86,850	2,291,869				2,286,037
1,790	5,482	2,235	608	28,887	76			27,529
504,108	1,620,532	585,388	123,007	9,347,186	8,424			8,911,797
				72				72
				15,120				15,120
80	270		10	850				738
9,612	31,428		864	157,572				137,916
64,884	117,023	46,586	21,040	267,330	210	139	127	263,541
17,093,844	34,467,106	13,532,051	5,277,710	75,648,205	122,067	88,587	81,972	74,528,576
3,920	190	1,089		10,910				10,478
563,436	31,655	101,407		1,591,704				1,476,927
54,199	25,461	23,869	8,668	304,058	16			303,713
15,024,847	7,159,685	5,113,206	2,181,506	78,669,061	3,456			78,469,757

29年9月	29年10月	29年11月	29年12月	年 計	30年1月	30年2月	30年3月	年度 計
16,617	12,326	8,366	2,185	217,733	2,594	4,613	10,175	184,031
6,092,509	3,598,409	3,100,841	759,456	66,794,760	1,167,912	2,113,087	4,139,195	51,368,254
367	292	371	348	307	450	458	407	279
3,258				26,344				26,344
2,080,620				5,720,798				5,720,798
99	56			4,602				4,602
24,408	10,152			569,441				569,441
2,000	450			41,296				41,296
498,096	118,908			6,880,767				6,880,767
102				102				102
16,200				16,200				16,200
56				1,484				1,484
22,896				194,508				194,508
452	449			6,746				6,487
105,516	116,813			1,129,313				989,453
10,587	10,792	8,115	583	119,257	2,066	4,512	10,103	96,694
3,329,208	3,162,888	3,019,356	242,244	46,743,124	933,552	2,067,120	4,105,296	35,182,912
63	579	251	1,602	17,902	528	101	72	7,022
15,565	189,648	81,485	517,212	5,540,609	234,360	45,967	33,899	1,814,175

生鮮水産物魚種別・産地別取扱高 — すずき類

産地	29年1月	29年2月	29年3月	29年4月	29年5月	29年6月	29年7月	29年8月
総計	26,874	23,261	30,866	33,453	26,946	25,609	21,516	12,972
平均単価	18,833,717	15,184,365	19,682,105	24,190,838	23,149,896	26,095,272	24,383,673	16,727,400
福岡	701	653	638	723	859	1,019	1,133	1,290
東シナ海	6,030	6,110	8,202	11,168	14,085	12,364	11,432	4,955
香岐	2,993,848	3,239,389	5,025,774	7,028,255	10,034,799	10,096,578	10,490,181	5,774,321
対馬	5	28	1,641	56	53	212	6	2
五島	5,076	21,584	1,090,384	32,670	34,830	200,538	3,240	2,808
佐賀	228	238	122	98	76	48	21	3
長崎	112,860	110,641	40,619	64,131	71,539	39,922	36,407	5,508
鹿児島	1,792	1,334	649	511	686	735	190	650
その他	1,817,231	1,218,230	601,194	411,588	596,765	815,346	240,840	900,828
	14,381	7,703	4,632	5,761	4,494	5,059	2,139	710
	11,069,469	5,909,798	4,332,623	5,504,993	5,036,955	6,416,050	2,863,545	1,047,724
			187					
			82,598					
	4,438	7,848	15,433	15,859	7,552	7,191	7,728	6,652
	2,835,233	4,684,723	8,508,913	11,149,201	7,375,008	8,526,838	10,749,460	8,996,211

生鮮水産物魚種別・産地別取扱高 — うなぎ類

産地	29年1月	29年2月	29年3月	29年4月	29年5月	29年6月	29年7月	29年8月
総計	160	854	329	511	185	511	4,800	1,085
平均単価	78,786	85,104	112,914	176,083	634,392	1,469,778	15,124,149	4,724,838
福岡	492	100	343	345	3,429	2,876	3,151	4,355
東シナ海	1	8				10	183	145
香岐	5,508	1,620				9,018	2,280,690	1,501,794
対馬								
五島								
佐賀		2				8		
長崎		5,184				4,104		
鹿児島	15			3	1			
その他	57,726			16,740	4,536			
							794	109
							3,919,473	640,980
	144	844	329	508	184	493	3,823	831
	15,552	78,300	112,914	159,343	629,856	1,456,656	8,923,986	2,582,064

(単位/上段:kg 下段:円 平均単価:円)

29年9月	29年10月	29年11月	29年12月	年 計	30年1月	30年2月	30年3月	年度 計
7,681	11,024	20,596	22,415	263,213	21,505	27,481	23,877	255,075
10,354,660	11,765,764	13,747,067	16,340,840	220,455,597	15,430,247	18,026,285	15,408,956	215,620,898
1,348	1,067	667	729	838	718	656	645	845
2,531	5,738	10,834	9,395	102,844	3,596	9,115	7,950	103,163
2,884,949	5,471,642	6,291,212	6,882,227	76,213,175	2,091,538	5,332,198	4,027,470	76,405,370
		50	21	2,074		6	178	584
		33,318	14,904	1,439,352		4,104	150,336	476,748
9	4	13	39	899	60	146	457	974
4,860	4,536	11,664	38,405	541,092	24,538	94,780	209,778	606,068
482	1,627	1,998	642	11,296	725	289	151	8,686
590,976	1,918,108	1,455,458	883,665	11,450,229	908,830	271,835	115,873	9,110,112
2,148	700	846	4,172	52,745	13,690	3,531	3,814	47,064
2,979,661	920,549	991,715	3,939,344	51,012,426	9,597,821	3,002,195	3,073,166	45,373,718
			90	277	244	136	483	953
			67,489	150,087	190,585	147,269	549,947	955,290
2,511	2,955	6,855	8,056	93,078	3,190	14,258	10,844	93,651
3,894,214	3,450,929	4,963,700	4,514,806	79,649,236	2,616,935	9,173,904	7,282,386	82,693,592

29年9月	29年10月	29年11月	29年12月	年 計	30年1月	30年2月	30年3月	年度 計
2,154	1,081	50	99	11,819	445	26	52	10,999
1,768,986	529,880	150,012	364,770	25,219,692	200,622	102,557	234,306	25,480,373
821	490	3,000	3,685	2,134	451	3,945	4,506	2,317
24	3	8	26	408	1			400
218,538	24,624	3,888	46,375	4,092,055	3,402			4,088,329
		2	5	17				15
		11,016	24,084	44,388				39,204
1	1		25	46	4			35
6,048	3,780		128,250	217,080	19,224			178,578
1,888	848			3,639	360			3,999
829,872	308,124			5,698,449	48,600			5,747,049
241	229	40	43	7,709	80	26	52	6,550
714,528	193,352	135,108	166,061	15,167,720	129,396	102,557	234,306	15,427,213

生鮮水産物魚種別・産地別取扱高 — あゆ類

産地	29年1月	29年2月	29年3月	29年4月	29年5月	29年6月	29年7月	29年8月
総計	1 3,240		212 396,468	1,986 2,759,718	3,640 5,070,654	5,794 8,735,760	5,659 8,266,849	4,858 7,067,973
平均単価	3,240		1,870	1,390	1,393	1,508	1,461	1,455
福岡					3,240	90,504	69,768	176,429
東シナ海								
香岐								
対馬								
五島								
佐賀								
長崎								
鹿児島								
その他	1 3,240		212 396,468	1,986 2,759,718	3,640 5,067,414	5,794 8,645,256	5,659 8,197,081	4,813 6,891,544

生鮮水産物魚種別・産地別取扱高 — その他の淡水魚類

産地	29年1月	29年2月	29年3月	29年4月	29年5月	29年6月	29年7月	29年8月
総計	100 288,387	132 316,548	108 240,003	1,325 390,750	925 426,131	432 376,682	825 476,911	789 530,905
平均単価	2,884	2,398	2,222	295	461	872	578	673
福岡		8 1,620	8 2,160	1,303 324,519	776 245,593	159 153,996	515 174,883	536 231,853
東シナ海								
香岐								
対馬								
五島								
佐賀		8 2,700			4 3,542			12 13,716
長崎		14 8,100	8 540		27 31,136	166 101,758	137 37,260	66 72,565
鹿児島								2 1,296
その他	100 288,387	102 304,128	92 237,303	22 66,231	118 145,860	107 120,928	173 264,768	173 211,475

29年9月	29年10月	29年11月	29年12月	年 計	30年1月	30年2月	30年3月	年度 計
2,645	1,996	921	288	28,000			542	28,329
3,759,385	3,164,522	1,408,860	449,172	41,082,601			897,912	41,580,805
1,421	1,585	1,530	1,560	1,467			1,657	1,468
36				81				81
58,873				398,814				398,814
2,609	1,996	921	288	27,919			542	28,248
3,700,512	3,164,522	1,408,860	449,172	40,683,787			897,912	41,181,991

29年9月	29年10月	29年11月	29年12月	年 計	30年1月	30年2月	30年3月	年度 計
370	196	147	194	5,543	153	120	273	5,749
331,812	236,257	252,942	547,074	4,414,402	407,673	345,303	345,708	4,668,148
897	1,205	1,721	2,820	796	2,665	2,878	1,266	812
105	28	24		3,462	10			3,456
87,953	32,897	39,624		1,295,098	20,736			1,312,054
	9	7		40				32
	9,288	7,344		36,590				33,890
39	20	12	7	496	10	4	2	490
28,512	25,564	4,860	648	310,943	1,728	648	540	305,219
20	20	11	10	63				63
18,770	23,997	13,630	23,706	81,399				81,399
206	119	93	177	1,482	133	116	271	1,708
196,577	144,511	187,484	522,720	2,690,372	385,209	344,655	345,168	2,935,586

生鮮水産物魚種別・産地別取扱高 — えび類合計

産地	29年1月	29年2月	29年3月	29年4月	29年5月	29年6月	29年7月	29年8月
総計	16,886	16,127	19,452	16,958	27,425	31,392	20,989	13,311
平均単価	44,994,779	43,978,428	56,207,429	53,661,086	55,491,186	51,200,731	57,619,069	49,524,272
平均単価	2,665	2,727	2,890	3,164	2,023	1,631	2,745	3,721
福岡	347	1,049	390	2,479	14,712	22,419	13,576	6,299
福岡	582,249	1,753,245	753,561	1,649,742	6,163,959	11,632,086	16,680,859	11,441,249
東シナ海								
香岐								
対馬							4	
対馬							2,592	
五島								
佐賀	433	23	98	219	1,174	1,145	412	438
佐賀	1,529,010	139,320	197,802	413,424	637,859	3,476,876	1,138,320	2,329,398
長崎	1,409	1,288	471	828	2,500	1,323	2,536	2,685
長崎	6,518,220	5,941,718	2,635,653	4,361,107	7,041,683	5,452,183	14,170,778	17,420,423
鹿児島	415	215	427	334	943	827	542	83
鹿児島	2,006,370	1,115,251	1,836,820	1,878,466	4,497,086	5,523,444	4,031,640	499,932
その他	14,282	13,552	18,066	13,098	8,096	5,678	3,919	3,806
その他	34,358,930	35,028,894	50,783,593	45,358,347	37,150,599	25,116,142	21,594,880	17,833,270

生鮮水産物魚種別・産地別取扱高 — いせえび類

産地	29年1月	29年2月	29年3月	29年4月	29年5月	29年6月	29年7月	29年8月
総計	498	523	743	1,250	1,175	733	1,404	973
平均単価	3,635,296	3,655,616	5,389,567	7,527,267	6,251,039	4,826,240	7,550,226	5,299,961
平均単価	7,300	6,990	7,254	6,022	5,320	6,584	5,378	5,447
福岡		1	3	2	4	4		
福岡		5,400	3,240	10,368	10,260	28,966		
東シナ海								
香岐								
対馬								
五島								
佐賀	17	23	27	64	19	12	4	2
佐賀	105,030	139,320	169,182	329,076	92,135	64,260	13,608	14,850
長崎	352	366	396	771	1,023	692	1,288	921
長崎	2,462,497	2,397,870	2,521,789	4,288,887	5,266,230	4,536,886	6,927,639	5,016,299
鹿児島	11	34	17	91				
鹿児島	83,538	283,932	147,744	585,198				
その他	118	99	300	322	129	25	112	50
その他	984,231	829,094	2,547,612	2,313,738	882,414	196,128	608,979	268,812

(単位/上段:kg 下段:円 平均単価:円)

29年9月	29年10月	29年11月	29年12月	年 計	30年1月	30年2月	30年3月	年度 計
18,351	27,648	38,411	37,078	284,028	17,942	19,353	19,633	288,491
48,649,939	56,788,779	60,804,802	96,982,014	675,902,514	45,421,824	46,459,853	53,784,696	676,388,251
2,651	2,054	1,583	2,616	2,380	2,532	2,401	2,740	2,345
9,010	18,744	10,328	2,094	101,447	194	489	603	100,947
9,441,996	16,224,904	7,700,708	1,582,945	85,607,503	368,690	888,469	1,143,905	84,919,512
				4				4
				2,592				2,592
394	331	622	363	5,652	42	9	98	5,247
1,103,976	951,070	3,179,012	1,676,538	16,772,605	160,272	56,214	357,005	15,479,964
2,971	3,355	3,667	3,488	26,521	1,901	1,997	1,485	28,736
17,671,071	17,806,449	13,834,142	17,838,534	130,691,961	7,508,873	7,527,213	6,225,115	136,857,571
162	148	767	2,163	7,026	724	508	642	7,843
1,026,605	934,729	4,821,390	13,309,812	41,481,545	3,674,700	2,918,376	3,197,286	46,313,466
5,814	5,070	23,027	28,970	143,378	15,081	16,350	16,805	145,714
19,406,291	20,871,627	31,269,550	62,574,185	401,346,308	33,709,289	35,069,581	42,861,385	392,815,146

29年9月	29年10月	29年11月	29年12月	年 計	30年1月	30年2月	30年3月	年度 計
1,167	968	774	1,697	11,905	642	641	1,408	12,832
6,125,570	5,672,451	5,272,938	13,748,393	74,954,564	4,343,522	4,792,587	8,915,249	80,325,443
5,249	5,860	6,813	8,102	6,296	6,766	7,477	6,332	6,260
12				26		3	3	28
71,420				129,654		5,400	6,480	132,894
5		3	3	179	4	2	73	191
24,300	1,782	15,012	20,898	989,453	26,460	8,586	327,737	938,704
883	741	370	509	8,312	298	286	768	8,550
4,445,533	4,157,880	2,434,654	3,801,563	48,257,727	1,766,772	1,905,110	4,324,547	48,872,000
162	25	29		369	2		44	353
1,026,605	139,741	218,538		2,485,296	15,876		285,714	2,271,672
105	202	372	1,185	3,019	338	350	520	3,710
557,712	1,373,048	2,604,734	9,925,932	23,092,434	2,534,414	2,873,491	3,970,771	28,110,173

生鮮水産物魚種別・産地別取扱高 — くるまえび類

産地	29年1月	29年2月	29年3月	29年4月	29年5月	29年6月	29年7月	29年8月
総計	7,592	7,060	8,542	7,806	8,148	6,788	6,427	6,798
	34,098,581	32,329,411	41,037,202	39,436,384	41,066,447	35,890,268	41,287,298	39,921,896
平均単価	4.491	4.579	4.804	5.052	5.040	5.287	6.424	5.873
福岡				152	655	1,270	2,410	2,297
				245,484	2,104,023	5,348,732	11,073,175	9,222,497
東シナ海								
香岐								
対馬							4	
							2,592	
五島								
佐賀	284					426	100	264
	1,354,968					3,067,416	961,740	2,220,912
長崎	915	827		4	12	4	840	1,581
	3,774,492	3,384,612		2,160	60,480	25,920	6,719,598	12,239,532
鹿児島	404	181	410	223	943	827	542	83
	1,922,832	831,319	1,689,076	1,283,548	4,497,086	5,523,444	4,031,640	499,932
その他	5,989	6,052	8,132	7,427	6,538	4,261	2,531	2,573
	27,046,289	28,113,480	39,348,126	37,905,192	34,404,858	21,924,756	18,498,553	15,739,023

生鮮水産物魚種別・産地別取扱高 — くまえび類

産地	29年1月	29年2月	29年3月	29年4月	29年5月	29年6月	29年7月	29年8月
総計	169	70	81	1,063	529	1,393	4,055	1,595
	420,584	145,368	151,848	732,467	473,407	1,432,004	3,598,776	1,580,764
平均単価	2.489	2.077	1.875	689	895	1,028	887	991
福岡				107	256	1,304	4,021	1,504
				98,820	216,648	1,243,080	3,544,668	1,403,460
東シナ海								
香岐								
対馬								
五島								
佐賀	2				5	12	13	2
	3,780				10,800	31,460	26,784	3,024
長崎	1		4	8	9	21	3	4
	1,080		7,560	17,820	16,200	32,616	8,640	26,460
鹿児島				20				
				9,720				
その他	166	70	77	928	259	56	18	85
	415,724	145,368	144,288	606,107	229,759	124,848	18,684	147,820

(単位/上段:kg 下段:円 平均単価:円)

29年9月	29年10月	29年11月	29年12月	年計	30年1月	30年2月	30年3月	年度計
5,461	4,312	6,749	13,578	89,261	7,763	7,653	8,722	90,205
33,249,851	30,596,626	40,666,881	75,100,921	484,681,766	35,401,698	34,193,319	36,365,458	483,177,047
6,089	7,096	6,026	5,531	5,430	4,560	4,468	4,169	5,356
1,230	328	328	146	8,816				8,816
4,549,672	945,766	1,183,885	541,393	35,214,627				35,214,627
				4				4
				2,592				2,592
126	107	481	261	2,049	28	7	3	1,803
928,368	788,508	3,102,764	1,613,844	14,038,520	130,140	47,628	13,284	12,874,604
1,714	1,511	1,179	2,407	10,994	1,351	1,525	529	12,657
12,379,068	11,705,472	7,769,196	12,938,400	70,998,930	5,321,430	5,318,331	1,588,054	76,067,641
	119	738	2,163	6,633	722	508	598	7,466
	786,780	4,602,852	13,309,812	38,978,321	3,658,824	2,918,376	2,911,572	44,023,866
2,391	2,247	4,023	8,601	60,765	5,662	5,613	7,592	59,459
15,392,743	16,370,100	24,008,184	46,697,472	325,448,776	26,291,304	25,908,984	31,852,548	314,993,717

29年9月	29年10月	29年11月	29年12月	年計	30年1月	30年2月	30年3月	年度計
4,088	13,935	5,559	934	33,471	292	120	72	33,635
4,402,838	14,614,532	5,539,601	1,055,052	34,147,241	237,948	164,975	181,926	34,014,290
1,077	1,049	997	1,130	1,020	815	1,375	2,527	1,011
3,427	13,270	5,048	738	29,675				29,675
3,578,904	13,767,354	4,948,452	708,696	29,510,082				29,510,082
18	24	8	4	88			2	88
34,776	58,828	13,932	6,480	189,864			1,944	188,028
78	56	2	4	190		2	5	192
236,520	156,870	1,620	4,320	509,706		6,480	9,018	516,564
	4			24				24
	8,208			17,928				17,928
565	581	501	188	3,494	292	118	65	3,656
552,638	623,272	575,597	335,556	3,919,661	237,948	158,495	170,964	3,781,688

生鮮水産物魚種別・産地別取扱高 — その他のえび類

産地	29年1月	29年2月	29年3月	29年4月	29年5月	29年6月	29年7月	29年8月
総計	8,627 6,840,318	8,474 7,848,033	10,086 9,628,812	6,839 5,964,968	17,573 7,700,293	22,478 9,052,219	9,103 5,182,769	3,945 2,721,651
平均単価	793	926	955	872	438	403	569	690
福岡	347 582,249	1,048 1,747,845	387 750,321	2,218 1,295,070	13,797 3,833,028	19,841 5,011,308	7,145 2,063,016	2,498 815,292
東シナ海								
香岐								
対馬								
五島								
佐賀	130 65,232		71 28,620	155 84,348	1,150 534,924	695 313,740	295 136,188	170 90,612
長崎	141 280,151	95 159,236	71 106,304	45 52,240	1,456 1,698,773	606 856,761	405 514,901	179 138,132
鹿児島								
その他	8,009 5,912,686	7,331 5,940,952	9,557 8,743,567	4,421 4,533,310	1,170 1,633,568	1,336 2,870,410	1,258 2,468,664	1,098 1,677,615

生鮮水産物魚種別・産地別取扱高 — かに類

産地	29年1月	29年2月	29年3月	29年4月	29年5月	29年6月	29年7月	29年8月
総計	1,719 4,506,268	2,402 5,093,335	1,850 6,007,867	2,392 6,599,277	5,066 5,369,769	3,921 4,651,632	6,367 7,008,065	13,043 9,446,436
平均単価	2,621	2,120	3,247	2,759	1,060	1,186	1,101	724
福岡	165 32,076	90 26,676	38 10,530	209 87,156	576 252,936	732 342,727	2,888 904,079	3,527 1,498,111
東シナ海								
香岐								
対馬					20 2,376			
五島								
佐賀	58 16,092				148 567,572	179 543,564	45 77,166	228 351,971
長崎	48 131,760	43 67,392	34 64,368	44 127,440	27 47,563	93 198,667	290 183,362	1,918 948,639
鹿児島	32 6,696					192 56,592		3,584 1,056,132
その他	1,416 4,319,644	2,269 4,999,267	1,778 5,932,969	2,139 6,384,681	4,295 4,499,322	2,725 3,510,082	3,144 5,843,458	3,786 5,591,583

(単位/上段:kg 下段:円 平均単価:円)

29年9月	29年10月	29年11月	29年12月	年 計	30年1月	30年2月	30年3月	年度 計
7,635	8,433	25,329	20,869	149,391	9,245	10,939	9,431	151,819
4,871,680	5,905,170	9,325,382	7,077,648	82,118,943	5,438,656	7,308,972	8,322,063	78,871,471
638	700	368	339	550	588	668	882	520
4,341	5,146	4,952	1,210	62,930	194	486	600	62,428
1,242,000	1,511,784	1,568,371	332,856	20,753,140	368,690	883,069	1,137,425	20,061,909
245	200	130	95	3,336	10		20	3,165
116,532	101,952	47,304	35,316	1,554,768	3,672		14,040	1,478,628
296	1,047	2,116	568	7,025	252	184	183	7,337
609,950	1,786,227	3,628,672	1,094,251	10,925,598	420,671	297,292	303,496	11,401,366
2,753	2,040	18,131	18,996	76,100	8,789	10,269	8,628	78,889
2,903,198	2,505,207	4,081,035	5,615,225	48,885,437	4,645,623	6,128,611	6,867,102	45,929,568

29年9月	29年10月	29年11月	29年12月	年 計	30年1月	30年2月	30年3月	年度 計
28,502	25,373	18,434	7,104	116,173	2,728	2,029	748	115,707
13,733,240	13,379,365	13,000,676	13,158,112	101,954,042	3,931,870	4,481,894	2,853,771	97,614,107
482	527	705	1,852	878	1,441	2,209	3,815	844
4,035	4,026	2,029	982	19,297	297	168	155	19,624
1,607,775	1,650,078	612,792	261,792	7,286,728	51,516	27,000	33,426	7,329,388
40	5			65				65
8,748	864			11,988				11,988
1,153	731	285	15	2,842			10	2,794
1,461,758	1,106,547	602,424	6,156	4,733,250			43,632	4,760,790
801	1,051	300	43	4,692	27	6	6	4,606
671,524	1,589,101	632,026	138,996	4,800,838	67,219	1,080	4,320	4,609,937
9,571	8,977	7,464	2,584	32,404	273			32,645
1,995,732	2,081,916	1,939,896	629,316	7,766,280	51,948			7,811,532
12,902	10,583	8,356	3,480	56,873	2,131	1,855	577	55,973
7,987,703	6,950,859	9,213,538	12,121,852	77,354,958	3,761,187	4,453,814	2,772,393	73,090,472

生鮮水産物魚種別・産地別取扱高 — いか類合計

産地	29年1月	29年2月	29年3月	29年4月	29年5月	29年6月	29年7月	29年8月
総計	196,292	326,883	248,211	229,426	398,768	648,626	581,356	424,834
平均単価	135,964.174	212,356.218	152,310.555	228,533.314	365,231.689	630,448.288	572,712.174	504,511.222
福岡	693	650	614	996	916	972	985	1,188
東シナ海	1,999	11,359	29,106	37,299	44,274	87,113	82,161	26,467
香岐	1,309,500	9,809,414	27,966,012	36,091,688	41,157,836	56,738,328	44,230,649	21,000,492
対馬							19,334	28,875
五島							30,915.032	53,065.540
佐賀	798	2,008	796	345	480	1,052	991	316
長崎	880,092	1,478,412	620,892	336,960	498,096	1,292,112	805,140	309,528
鹿児島	116,619	225,349	110,639	125,042	261,298	509,817	424,029	304,565
その他	96,623.689	154,012.283	73,158.607	148,071.782	277,683.563	539,670.080	463,837.667	387,887.304
		8						57
		10,800						22,680
	1,334	3,356	1,720	2,712	2,790	6,570	2,847	1,152
	1,393,092	2,723,328	1,844,208	2,684,556	2,440,584	4,609,332	2,361,312	1,559,736
	12,409	16,434	15,600	16,003	19,656	17,220	25,846	26,550
	13,889,772	21,467,052	21,983,724	18,147,240	19,008,756	15,684,192	21,012,746	21,346,686
			509	56	105		32	3,069
			208,548	11,232	21,600		6,480	1,149,336
	63,133	68,369	89,841	47,969	70,165	26,854	26,116	33,783
	21,868,029	22,854,929	26,528,564	23,189,856	24,421,254	12,454,244	9,543,148	18,169,920

生鮮水産物魚種別・産地別取扱高 — するめいか類

産地	29年1月	29年2月	29年3月	29年4月	29年5月	29年6月	29年7月	29年8月
総計	111,678	227,350	131,437	75,982	130,172	90,462	25,418	11,696
平均単価	74,476.453	148,958.725	64,412.119	55,069.764	40,054.004	35,320.815	9,602.357	5,039.184
福岡	667	655	490	725	308	390	378	431
東シナ海	333	1,736	501	413	5,253	12,258	5,256	264
香岐	227,772	957,528	297,864	153,360	1,122,876	3,177,792	1,261,224	55,620
対馬								
五島								57
佐賀	280	1,491	686	147	147	7	147	22,680
長崎	174,420	859,032	416,232	88,560	36,450	2,160	44,280	
鹿児島	104,399	212,256	99,457	70,546	85,113	73,933	18,478	6,773
その他	71,478.373	141,760.147	59,724.055	52,786.946	34,169.483	31,208.672	7,982.357	3,030.276
								57
								22,680
	221	673	98	624	206	584	8	
	146,556	383,616	48,276	273,996	109,296	217,944	2,700	
	6,437	5,942	3,614	2,851	1,945	866	170	1,546
	2,446,092	3,556,008	2,122,524	1,308,096	705,132	238,356	36,720	523,908
			77	56	105		32	24
			23,760	11,232	21,600		6,480	6,480
	8	5,252	27,004	1,345	37,403	2,814	1,327	3,032
	3,240	1,442,394	1,779,408	447,574	3,889,167	475,891	268,596	1,400,220

(単位/上段:kg 下段:円 平均単価:円)

29年9月	29年10月	29年11月	29年12月	年 計	30年1月	30年2月	30年3月	年度 計
238,710	148,202	171,501	157,248	3,770,057	203,991	237,166	165,288	3,605,116
256,497,610	178,981,066	216,575,092	169,064,226	3,623,185,628	152,705,192	144,508,684	119,907,002	3,539,675,559
1,075	1,208	1,263	1,075	961	749	609	725	982
12,709	8,092	34,569	5,755	380,903	2,974	9,231	36,075	386,719
11,282,868	4,699,814	24,082,650	4,049,730	282,418,981	1,805,544	7,431,156	30,407,994	282,978,749
28,924	476			77,609				77,609
56,524,932	1,138,320			141,643,824				141,643,824
1,655	22	446	544	9,453	16,942	25,748	2,504	51,045
1,900,800	19,980	353,538	479,412	8,974,962	9,000,720	13,596,228	1,683,342	30,275,856
85,055	79,027	94,029	101,923	2,437,392	142,951	143,440	67,201	2,338,377
117,243,774	120,885,156	163,972,347	137,367,136	2,680,413,388	113,368,968	85,250,106	45,889,140	2,601,127,023
742				807			57	856
291,600				325,080			17,280	331,560
1,576	704	1,132	2,724	28,617	1,104	1,565	1,218	26,094
1,691,712	915,084	1,008,828	1,912,680	25,144,452	1,809,648	2,113,668	1,266,084	24,373,224
22,155	4,673	3,576	9,682	189,804	11,828	16,016	9,213	182,418
25,188,516	3,841,560	2,440,498	8,154,686	192,165,428	11,608,574	18,860,256	15,032,574	180,326,284
	1,466	376	110	5,723	485	120		5,819
	483,084	136,080	41,364	2,057,724	300,024	42,120		2,191,320
85,894	53,742	37,373	36,510	639,749	27,707	41,046	49,020	536,179
42,373,408	46,998,068	24,581,151	17,059,218	290,041,789	14,811,714	17,215,150	25,610,588	276,427,719

29年9月	29年10月	29年11月	29年12月	年 計	30年1月	30年2月	30年3月	年度 計
31,349	10,393	25,653	63,487	935,077	150,558	179,188	88,021	882,379
5,797,186	3,842,478	15,775,967	36,375,148	494,724,200	89,087,414	94,492,314	48,258,876	438,715,507
185	370	615	573	529	592	527	548	497
37	44	16,753	581	43,429	405	2,183	102	43,549
4,104	8,100	9,531,432	302,940	17,100,612	217,944	1,006,992	55,296	16,897,680
		35	105	3,045	16,492	25,053	1,939	44,072
		15,120	55,296	1,691,550	8,352,504	12,714,192	1,113,372	22,421,934
429	3,725	7,533	54,705	737,347	123,017	133,235	61,189	638,676
170,316	1,670,382	5,652,339	32,528,188	442,161,534	74,857,788	72,808,398	35,920,956	352,786,101
722				779			57	836
287,280				309,960			17,280	327,240
71	57	116	287	2,945	85	174	237	2,449
50,760	46,980	63,720	126,900	1,470,744	34,560	75,492	130,356	1,132,704
1,220	683	271	3,993	29,538	6,279	5,251	2,251	27,326
646,704	317,520	129,632	2,303,532	14,334,224	3,645,086	2,457,648	1,315,764	13,628,098
			14	308				231
			4,644	74,196				50,436
28,870	5,884	945	3,802	117,686	4,280	13,292	22,246	125,240
4,638,022	1,799,496	383,724	1,053,648	17,581,380	1,979,532	5,429,592	9,705,852	31,471,314

生鮮水産物魚種別・産地別取扱高 — こういか類

産地	29年1月	29年2月	29年3月	29年4月	29年5月	29年6月	29年7月	29年8月
総計	27,451	38,660	49,051	42,349	12,488	5,624	12,708	8,715
	6,231,843	16,216,919	34,593,734	27,281,198	4,995,531	1,657,908	3,382,776	2,236,680
平均単価	227	419	705	644	400	295	266	257
福岡	575	7,821	27,581	26,321	5,020	1,232	1,401	572
	384,156	7,653,194	26,763,480	21,407,652	2,345,328	425,844	661,284	255,852
東シナ海								
香岐		80						
		56,160						
対馬	40	1,329	1,115	17	1,321	21	3	
	24,084	890,244	798,228	5,400	533,844	4,320	1,080	
五島								
佐賀	316	240	481	221	26			
	331,668	237,600	347,436	131,112	12,528			
長崎	109	901	1,154	599	546	252	19	49
	76,140	642,600	636,012	308,772	225,720	73,224	5,184	9,180
鹿児島								
その他	26,411	28,289	18,720	15,191	5,575	4,119	11,285	8,094
	5,415,795	6,737,121	6,048,578	5,428,262	1,878,111	1,154,520	2,715,228	1,971,648

生鮮水産物魚種別・産地別取扱高 — やりいか類

産地	29年1月	29年2月	29年3月	29年4月	29年5月	29年6月	29年7月	29年8月
総計	49,215	52,076	45,776	81,546	217,356	535,577	541,304	399,559
	44,650,926	35,962,970	41,763,444	123,275,898	280,914,534	575,705,197	558,280,273	494,718,742
平均単価	907	691	912	1,512	1,292	1,075	1,031	1,238
福岡	725	1,344	872	6,005	16,647	63,958	74,527	25,328
	506,412	944,136	752,712	6,746,544	13,765,356	41,824,836	41,739,845	20,620,980
東シナ海							19,334	28,875
							30,915,032	53,065,540
香岐	24	252	80	168	228	940	844	308
	28,080	273,024	147,420	199,800	336,366	1,173,744	760,860	305,208
対馬	10,075	10,050	8,586	51,337	169,529	432,998	405,037	297,395
	21,938,040	8,775,432	9,779,184	89,912,160	235,972,548	505,100,124	455,259,042	384,377,238
五島								
佐賀	519	2,153	841	1,307	1,046	4,215	2,778	1,149
	524,124	1,785,780	1,147,176	1,792,368	1,292,004	3,354,372	2,338,956	1,555,416
長崎	4,719	7,786	9,087	8,700	10,404	13,681	25,332	20,879
	9,361,332	14,274,792	15,874,704	13,442,976	13,450,536	13,543,308	20,769,422	18,936,504
鹿児島			432					3,045
			184,788					1,142,856
その他	33,153	30,491	25,878	14,029	19,502	19,785	13,452	22,580
	12,292,938	9,909,806	13,877,460	11,182,050	16,097,724	10,708,813	6,497,116	14,715,000

(単位/上段:kg 下段:円 平均単価:円)

29年9月	29年10月	29年11月	29年12月	年 計	30年1月	30年2月	30年3月	年度 計
5,067	2,916	12,431	14,902	232,362	10,303	19,395	49,172	196,070
1,401,983	685,886	3,566,187	3,869,316	106,119,961	3,676,050	10,831,140	33,694,974	97,279,629
277	235	287	260	457	357	558	685	496
949	845	2,108	1,642	76,067	975	5,644	35,099	81,808
118,476	159,624	937,764	776,952	61,889,606	596,916	5,511,780	28,247,130	61,444,602
				80				
				56,160				
3	3	20	78	3,950	51	41	118	1,676
2,160	2,160	4,320	20,520	2,286,360	24,624	14,580	47,520	660,528
23	5	5		1,317	199	324	381	1,184
4,104	1,620	1,944		1,068,012	295,596	330,048	266,436	1,043,388
20	73	137	178	4,037	264	920	732	3,789
4,860	26,892	30,024	51,516	2,090,124	146,664	709,668	550,260	2,141,964
4,072	1,990	10,161	13,004	146,911	8,814	12,466	12,842	107,613
1,272,383	495,590	2,592,135	3,020,328	38,729,699	2,612,250	4,265,064	4,583,628	31,989,147

29年9月	29年10月	29年11月	29年12月	年 計	30年1月	30年2月	30年3月	年度 計
195,206	125,563	114,567	64,752	2,422,497	37,448	31,109	23,236	2,367,223
246,476,725	167,941,598	182,268,090	113,515,020	2,865,473,417	52,296,300	29,156,814	31,539,132	2,856,088,323
1,263	1,338	1,591	1,753	1,183	1,397	937	1,357	1,207
11,036	3,461	6,956	1,624	212,483	1,228	1,206	774	212,750
11,029,068	2,937,794	7,568,424	1,561,194	149,997,301	785,808	788,076	1,972,728	151,340,653
28,924	476			77,609				77,609
56,524,932	1,138,320			141,643,824				141,643,824
1,636	12	32	56	4,580	116	600	545	5,485
1,891,836	15,120	34,020	79,380	5,244,858	164,484	740,556	542,970	6,244,344
83,944	74,012	82,764	40,989	1,666,716	18,145	8,305	4,649	1,669,104
116,416,764	117,563,670	154,157,634	97,045,938	2,196,297,774	35,546,364	9,286,596	7,301,232	2,207,939,310
20				20				20
4,320				4,320				4,320
1,472	522	295	1,438	17,735	432	561	433	15,648
1,633,608	741,204	232,956	582,120	16,980,084	287,064	600,264	605,124	15,015,456
15,532	2,658	1,451	2,769	122,998	4,110	7,718	5,189	118,423
22,603,536	2,803,248	999,810	3,202,740	149,262,908	6,320,592	11,846,196	10,881,702	138,800,570
	1,466	256		5,199	485	120		5,372
	483,084	95,580		1,906,308	300,024	42,120		2,063,664
52,642	42,956	22,813	17,876	315,157	12,932	12,599	11,646	262,812
36,372,661	42,259,158	19,179,666	11,043,648	204,136,040	8,891,964	5,853,006	10,235,376	193,036,182

生鮮水産物魚種別・産地別取扱高 — もんごういか類

産地	29年1月	29年2月	29年3月	29年4月	29年5月	29年6月	29年7月	29年8月
総計	1,278 480,276	956 418,284	150 45,792	2,613 952,344	6,640 2,903,688	2,253 826,308	392 91,908	46 9,288
平均単価	376	438	305	364	437	367	234	202
福岡	242 81,648	376 122,256	108 30,132	643 432,972	4,324 2,385,504	1,945 724,356	335 79,704	32 7,128
東シナ海								
香岐								
対馬				90 27,540	150 35,640			
五島								
佐賀				100 27,432	254 69,228	92 19,872	36 8,856	
長崎		10 1,080	42 15,660	1,605 379,512	1,566 321,516	179 39,960	14 2,268	
鹿児島								
その他	1,036 398,628	570 294,948		175 84,888	346 91,800	37 42,120	7 1,080	14 2,160

生鮮水産物魚種別・産地別取扱高 — その他のいか類

産地	29年1月	29年2月	29年3月	29年4月	29年5月	29年6月	29年7月	29年8月
総計	6,670 10,124,676	7,841 10,799,320	21,797 11,495,466	26,936 21,954,110	32,112 36,363,932	14,710 16,938,060	1,534 1,354,860	4,818 2,507,328
平均単価	1,518	1,377	527	815	1,132	1,151	883	520
福岡	124 109,512	82 132,300	44 121,824	3,917 7,351,160	13,030 21,538,772	7,720 10,585,500	642 488,592	271 60,912
東シナ海								
香岐	494 677,592	185 290,196	30 57,240	30 48,600	105 125,280	105 116,208		8 4,320
対馬	2,105 3,183,192	1,714 2,586,460	1,481 2,857,140	3,052 5,339,736	5,185 6,972,048	2,865 3,356,964	511 595,188	397 479,790
五島		8 10,800						
佐賀	278 390,744	290 316,332	300 301,320	460 459,648	1,258 957,528	1,679 1,017,144	25 10,800	3 4,320
長崎	1,144 2,006,208	1,795 2,992,572	1,703 3,334,824	2,248 2,707,884	5,195 4,305,852	2,242 1,789,344	311 199,152	4,076 1,877,094
鹿児島								
その他	2,525 3,757,428	3,767 4,470,660	18,239 4,823,118	17,229 6,047,082	7,339 2,464,452	99 72,900	45 61,128	63 80,892

(単位/上段:kg 下段:円 平均単価:円)

29年9月	29年10月	29年11月	29年12月	年 計	30年1月	30年2月	30年3月	年度 計
85	80	128	56	14,677	534	271	79	13,177
17,928	13,824	30,564	19,224	5,809,428	234,144	84,672	17,820	5,201,712
211	173	239	343	396	438	312	226	395
		4		8,009	286	154	46	7,769
		324		3,864,024	81,324	47,628	11,340	3,770,280
				240				240
				63,180				63,180
		3	7	492				492
		1,620	6,264	133,272				133,272
	10	17		3,443		32	33	3,456
	1,620	1,620		763,236		7,020	6,480	759,996
85	70	104	49	2,493	248	85		1,220
17,928	12,204	27,000	12,960	985,716	152,820	30,024		474,984

29年9月	29年10月	29年11月	29年12月	年 計	30年1月	30年2月	30年3月	年度 計
7,003	9,250	18,722	14,051	165,444	5,148	7,203	4,780	146,267
2,803,788	6,497,280	14,934,284	15,285,518	151,058,622	7,411,284	9,943,744	6,396,200	142,390,388
400	702	798	1,088	913	1,440	1,381	1,338	973
687	3,742	8,748	1,908	40,915	80	44	54	40,843
131,220	1,594,296	6,044,706	1,408,644	49,567,438	123,552	76,680	121,500	49,525,534
19	10	379	383	1,748	334	95	20	1,488
8,964	4,860	304,398	344,736	1,982,394	483,732	141,480	27,000	1,609,578
679	1,287	3,712	6,151	29,139	1,738	1,859	1,245	28,681
654,534	1,648,944	4,158,054	7,772,490	39,604,540	2,940,192	3,140,532	2,619,432	39,677,904
				8				
				10,800				
10	120	713	992	6,128	388	506	167	6,321
3,240	125,280	708,588	1,197,396	5,492,340	1,192,428	1,107,864	264,168	7,048,404
5,383	1,249	1,700	2,742	29,788	1,175	2,095	1,008	29,424
1,933,416	692,280	1,279,412	2,596,898	25,714,936	1,496,232	3,839,724	2,278,368	24,995,656
		120	96	216				216
		40,500	36,720	77,220				77,220
225	2,842	3,350	1,779	57,502	1,433	2,604	2,286	39,294
72,414	2,431,620	2,398,626	1,928,634	28,608,954	1,175,148	1,637,464	1,085,732	19,456,092

生鮮水産物魚種別・産地別取扱高 — たこ類

産地	29年1月	29年2月	29年3月	29年4月	29年5月	29年6月	29年7月	29年8月
総計	12,581	12,806	13,923	16,343	24,703	28,328	52,980	69,609
平均単価	17,697,992	17,103,263	21,804,560	24,131,177	28,826,452	35,329,116	58,299,851	69,606,858
平均単価	1,407	1,336	1,566	1,477	1,167	1,247	1,100	1,000
福岡	2,281	3,551	3,012	4,565	6,215	4,271	12,920	24,409
福岡	1,400,361	2,277,458	2,997,029	3,869,719	2,848,035	2,155,390	5,694,054	10,506,488
東シナ海								
香岐								
対馬	183	182	94	69	31	9	65	75
対馬	277,517	302,886	180,954	95,418	23,490	9,180	48,913	79,380
五島								
佐賀	725	532	752	474	506	630	857	880
佐賀	757,640	780,354	1,166,639	559,853	557,075	781,794	1,026,372	947,822
長崎	1,963	1,924	3,072	4,676	11,207	13,206	20,647	28,259
長崎	3,331,265	3,518,769	5,761,569	7,715,764	14,062,275	16,725,179	25,183,303	34,961,176
鹿児島								
その他	7,429	6,617	6,993	6,559	6,744	10,212	18,491	15,986
その他	11,931,209	10,223,796	11,698,369	11,890,423	11,335,577	15,657,573	26,347,209	23,111,992

生鮮水産物魚種別・産地別取扱高 — うに類

産地	29年1月	29年2月	29年3月	29年4月	29年5月	29年6月	29年7月	29年8月
総計	2,654	2,484	3,398	3,885	4,025	3,842	5,210	6,032
平均単価	56,063,978	58,123,343	67,984,961	73,098,256	75,714,100	87,246,126	87,685,154	97,794,918
平均単価	21,124	23,399	20,007	18,816	18,811	22,709	16,830	16,213
福岡	130	263	221	259	590	838	562	1,406
福岡	3,251,178	6,020,784	4,649,432	9,910,814	15,428,059	22,075,956	13,977,122	15,016,536
東シナ海								
香岐								
対馬								
五島								
佐賀	218	166	352	379	687	850	798	658
佐賀	6,984,792	4,759,722	9,044,946	9,081,332	17,749,499	25,334,478	27,899,964	29,011,554
長崎				1	200	4	10	10
長崎				1,620	48,600	72,900	262,440	1,007,640
鹿児島	16	74	459	948	765	182		
鹿児島	598,752	1,571,551	9,881,687	17,453,393	12,505,598	3,979,638		
その他	2,290	1,981	2,366	2,298	1,783	1,968	3,840	3,958
その他	45,229,256	45,771,286	44,408,896	36,651,097	29,982,344	35,783,154	45,545,628	52,759,188

(単位/上段:kg 下段:円 平均単価:円)

29年9月	29年10月	29年11月	29年12月	年計	30年1月	30年2月	30年3月	年度計
43,416	11,139	15,023	15,808	316,659	12,746	11,731	18,874	320,700
44,275,410	15,282,124	20,298,264	22,892,123	375,547,190	16,603,566	16,006,481	23,523,569	375,074,991
1,020	1,372	1,351	1,448	1,186	1,303	1,364	1,246	1,170
14,743	2,655	4,026	4,480	87,128	3,703	3,869	8,615	94,471
7,564,392	1,731,764	3,099,287	3,710,696	47,854,673	1,824,020	2,222,639	4,314,933	49,541,417
24	20	7	23	782	129	47	42	541
18,036	8,235	6,048	19,656	1,069,713	234,257	72,738	75,654	691,005
1,472	456	640	663	8,587	601	622	709	8,510
1,625,091	520,609	742,358	766,054	10,231,661	796,683	847,227	1,053,481	10,224,419
18,330	1,861	1,072	2,281	108,498	2,269	2,010	3,352	109,170
21,893,936	2,529,670	1,307,910	3,080,151	140,070,967	3,814,258	3,355,759	6,128,922	140,758,303
8,847	6,147	9,278	8,361	111,664	6,044	5,183	6,156	108,008
13,173,955	10,491,846	15,142,661	15,315,566	176,320,176	9,934,348	9,508,118	11,950,579	173,859,847

29年9月	29年10月	29年11月	29年12月	年計	30年1月	30年2月	30年3月	年度計
4,949	4,052	3,745	4,301	48,577	2,213	2,145	3,655	48,054
82,522,726	77,388,761	59,004,284	100,734,333	923,360,940	49,153,283	50,351,037	75,940,997	916,633,975
16,675	19,099	15,755	23,421	19,008	22,211	23,474	20,777	19,075
1,203	927	57	264	6,720	288	279	153	6,826
15,087,816	6,689,304	1,140,847	6,574,608	119,822,456	5,952,366	6,100,488	3,472,470	121,426,386
680	503	127	185	5,603	187	211	278	5,543
27,066,150	18,440,676	2,296,836	5,854,680	183,524,629	4,744,364	5,548,716	6,624,299	179,652,548
	5			230				230
	1,080			1,394,280				1,394,280
			6	2,450	22	28	770	2,721
			202,392	46,193,011	653,076	832,572	15,340,828	50,967,497
3,066	2,617	3,561	3,846	33,574	1,716	1,627	2,454	32,734
40,368,760	52,257,701	55,566,601	88,102,653	572,426,564	37,803,477	37,869,261	50,503,400	563,193,264

生鮮水産物魚種別・産地別取扱高 — なまこ類

産地	29年1月	29年2月	29年3月	29年4月	29年5月	29年6月	29年7月	29年8月
総計	28,895 23,975,309	23,468 15,790,143	13,061 8,109,044	559 861,446	10 864	7 8,381	12 7,938	
平均単価	830	673	621	1,541	86	1,197	662	
福岡	1,825 3,612,438	1,425 2,349,162	1,611 1,798,416	69 64,584	10 864			
東シナ海								
香岐								
対馬								
五島								
佐賀	1,483 3,190,320	1,167 2,571,912	961 2,047,248	267 700,812				
長崎	5,197 7,368,192	3,929 4,615,434	2,300 2,032,182	17 16,200		65	12 7,938	
鹿児島								
その他	20,390 9,804,359	16,947 6,253,635	8,189 2,231,198	206 79,850		7 8,316		

生鮮水産物魚種別・産地別取扱高 — くじら類

産地	29年1月	29年2月	29年3月	29年4月	29年5月	29年6月	29年7月	29年8月
総計	2,839 3,289,637	4,894 7,530,739	3,919 7,592,687	4,122 6,003,364	4,989 9,294,038	3,931 6,163,710	7,619 10,913,184	4,988 7,477,825
平均単価	1,159	1,539	1,937	1,456	1,863	1,568	1,432	1,499
福岡	2 648		786 1,264,351					
東シナ海								
香岐								
対馬								
五島								
佐賀								
長崎			2,648 5,373,930	693 1,218,770	1,433 2,127,678			
鹿児島								
その他	2,837 3,288,989	4,894 7,530,739	485 954,406	3,429 4,784,594	3,556 7,166,360	3,931 6,163,710	7,619 10,913,184	4,988 7,477,825

(単位/上段:kg 下段:円 平均単価:円)

29年9月	29年10月	29年11月	29年12月	年 計	30年1月	30年2月	30年3月	年度 計
	696	2,562	76,066	145,336	25,921	16,143	7,238	129,214
	1,434,618	6,967,285	62,058,368	119,213,396	20,750,267	15,713,082	8,551,073	116,353,322
	2,061	2,719	816	820	801	973	1,181	900
	72	253	2,665	7,930	923	1,148	697	5,837
	97,524	1,262,736	8,084,556	17,270,280	2,325,240	2,048,674	1,399,853	15,284,031
	19	395	4,364	8,656	1,134	656	515	7,350
	232,092	1,113,480	5,900,688	15,756,552	2,044,602	2,873,394	2,436,048	15,301,116
		607	4,854	16,916	6,590	6,636	4,305	23,021
		3,374,449	11,290,082	28,704,542	7,016,490	6,562,026	3,756,834	32,024,084
	605	1,307	64,183	111,834	17,274	7,703	1,721	93,006
	1,105,002	1,216,620	36,783,042	57,482,022	9,363,935	4,228,988	958,338	53,744,091

29年9月	29年10月	29年11月	29年12月	年 計	30年1月	30年2月	30年3月	年度 計
7,804	3,478	3,976	4,083	56,642	4,093	7,483	1,447	58,013
13,214,359	4,621,366	4,484,909	6,386,357	86,972,175	5,538,638	7,293,581	1,941,568	83,332,899
1,693	1,329	1,128	1,564	1,535	1,353	975	1,342	1,436
				788		1		1
				1,264,999		486		486
				4,774			244	2,370
				8,720,378			364,823	3,711,271
							105	105
							67,251	67,251
7,804	3,478	3,976	4,083	51,080	4,093	7,482	1,098	55,537
13,214,359	4,621,366	4,484,909	6,386,357	76,986,798	5,538,638	7,293,095	1,509,494	79,553,891

生鮮水産物魚種別・産地別取扱高 — 貝類合計

産地	29年1月	29年2月	29年3月	29年4月	29年5月	29年6月	29年7月	29年8月
総計	190,445	194,736	230,870	191,159	178,437	146,046	152,612	129,278
平均単価	175,203,180	173,545,772	208,492,498	174,002,291	164,930,992	142,215,808	145,733,047	137,814,847
福岡	920	891	903	910	924	974	955	1,066
東シナ海	11,869	22,826	26,076	10,933	12,306	9,672	30,250	34,141
香岐	9,292,996	14,414,556	20,493,429	12,807,181	7,756,583	12,837,203	38,805,565	38,563,669
対馬				26				
五島				22,680				
佐賀	39,831	35,042	18,860	15,830	17,421	15,873	12,121	10,864
長崎	25,111,706	21,566,931	18,496,739	17,961,178	21,924,852	20,918,076	12,893,717	15,067,439
鹿児島	27,457	29,520	40,692	39,611	44,689	50,143	42,927	30,162
その他	23,997,276	26,516,777	32,084,393	29,250,072	31,277,987	30,714,336	23,723,473	24,092,233
			21	14	14	28		
			21,060	9,720	7,560	14,040		
	111,288	107,348	145,221	124,745	104,007	70,330	67,314	54,111
	116,801,202	111,047,508	137,396,877	113,951,460	103,964,010	77,732,153	70,310,292	60,091,506

生鮮水産物魚種別・産地別取扱高 — あわび類

産地	29年1月	29年2月	29年3月	29年4月	29年5月	29年6月	29年7月	29年8月
総計	4,777	4,414	4,752	4,864	4,645	5,483	6,627	6,502
平均単価	24,829,266	24,543,518	28,493,228	30,790,898	29,115,220	33,221,727	39,290,455	39,381,878
福岡	5,198	5,560	5,996	6,330	6,268	6,059	5,929	6,057
東シナ海	589	773	748	865	319	871	2,967	2,151
香岐	3,882,315	5,347,750	5,723,025	7,269,891	3,073,908	7,290,636	21,832,014	17,604,055
対馬								
五島								
佐賀	1,333	1,238	1,297	1,221	1,438	1,777	1,239	1,113
長崎	7,722,085	7,223,233	8,391,719	9,160,042	11,768,964	12,983,748	7,183,779	7,970,111
鹿児島	1,217	1,216	1,226	703	464	365	137	173
その他	6,106,784	6,566,412	7,677,689	5,241,834	3,774,394	2,829,179	824,622	1,543,442
	1,638	1,187	1,481	2,075	2,424	2,470	2,284	3,065
	7,118,082	5,406,123	6,700,795	9,119,131	10,497,954	10,118,164	9,450,040	12,264,270

(単位/上段:kg 下段:円 平均単価:円)

29年9月	29年10月	29年11月	29年12月	年 計	30年1月	30年2月	30年3月	年度 計
107,939	136,893	187,351	258,955	2,104,721	181,955	197,230	223,543	2,091,398
116,056,640	159,663,304	212,279,182	314,963,774	2,124,901,335	220,683,219	224,323,503	246,718,186	2,259,384,793
1,075	1,166	1,133	1,216	1,010	1,213	1,137	1,104	1,080
20,920	6,135	4,781	10,937	200,846	6,630	9,260	10,622	166,587
24,262,782	14,974,123	6,949,305	24,060,837	225,218,229	11,973,613	12,958,870	20,051,669	226,001,400
				26		10		36
				22,680		3,024		25,704
10,577	10,943	14,796	43,794	245,952	30,075	17,123	9,239	208,656
16,951,626	15,808,627	16,476,113	39,961,739	243,138,743	24,181,232	20,143,428	18,298,934	240,586,961
19,771	15,977	7,970	23,159	372,078	26,794	32,783	39,694	373,680
16,514,161	17,651,996	14,706,803	27,970,837	298,500,344	28,976,088	31,553,313	34,262,504	310,693,803
	24			101	14	74	50	218
	16,632			69,012	5,400	184,422	120,766	358,540
56,671	103,814	159,804	181,065	1,285,718	118,442	137,980	163,938	1,342,221
58,328,071	111,211,926	174,146,961	222,970,361	1,357,952,327	155,546,886	159,480,446	173,984,313	1,481,718,385

29年9月	29年10月	29年11月	29年12月	年 計	30年1月	30年2月	30年3月	年度 計
5,394	5,486	4,424	9,922	67,290	7,757	6,179	6,959	74,242
33,123,297	35,703,654	29,353,768	61,195,997	409,042,906	38,050,444	32,908,070	43,811,665	445,947,073
6,141	6,508	6,635	6,168	6,079	4,905	5,326	6,296	6,007
1,235	1,327	298	2,469	14,612	1,683	1,092	1,326	16,603
9,995,982	11,213,995	3,030,309	18,659,693	114,923,573	9,411,659	7,450,022	11,349,914	128,182,078
1,374	1,144	595	2,493	16,262	2,182	1,577	1,832	17,985
10,495,494	8,622,739	5,447,909	16,876,199	113,846,022	10,960,520	8,950,308	12,966,434	123,386,247
149	389	438	998	7,475	2,460	1,928	1,529	9,733
1,904,515	4,256,680	4,003,160	5,466,715	50,195,426	11,524,584	10,030,371	9,958,214	61,357,710
2,636	2,626	3,093	3,962	28,941	1,432	1,582	2,272	29,921
10,727,306	11,610,240	16,872,390	20,193,390	130,077,885	6,153,681	6,477,369	9,537,103	133,021,038

生鮮水産物魚種別・産地別取扱高 — さざえ類

産地	29年1月	29年2月	29年3月	29年4月	29年5月	29年6月	29年7月	29年8月
総計	38,170	39,400	50,422	49,472	54,411	55,548	69,494	65,032
	22,585,500	24,014,183	30,936,405	29,396,536	33,456,700	30,848,738	38,845,485	45,609,728
平均単価	592	609	614	594	615	555	559	701
福岡	1,152	1,383	2,176	2,400	1,659	2,230	22,204	26,139
	517,536	673,380	1,146,279	1,049,868	967,140	1,210,140	12,826,038	16,516,548
東シナ海								
香岐								
対馬								
五島								
佐賀	11,325	11,549	13,495	12,733	13,170	11,393	9,540	9,746
	6,272,964	6,716,736	8,232,624	7,723,620	8,637,840	6,351,696	5,121,446	7,090,308
長崎	21,521	22,768	31,498	33,268	38,895	41,592	36,522	28,837
	12,769,920	13,896,803	19,324,440	19,816,218	23,285,394	23,056,920	20,175,264	21,719,826
鹿児島								
その他	4,172	3,700	3,253	1,071	687	333	1,228	310
	3,025,080	2,727,264	2,233,062	806,830	566,326	229,982	722,737	283,046

生鮮水産物魚種別・産地別取扱高 — あさり類

産地	29年1月	29年2月	29年3月	29年4月	29年5月	29年6月	29年7月	29年8月
総計	29,444	39,880	76,990	77,773	57,913	37,772	29,947	27,722
	16,901,963	22,386,006	45,904,015	47,423,541	34,319,316	22,819,375	18,556,741	16,043,109
平均単価	574	561	596	610	593	604	620	579
福岡	925	1,586	1,880	2,880	2,211	4,594	2,646	4,238
	600,156	919,674	1,300,860	2,230,956	1,280,232	3,389,958	2,886,030	3,591,324
東シナ海								
香岐								
対馬								
五島								
佐賀			50	40	144	328	56	
			37,260	39,744	187,164	378,324	38,340	
長崎			72		8	72		
			112,320		9,288	55,728		
鹿児島								
その他	28,519	38,294	74,988	74,853	55,550	32,778	27,245	23,484
	16,301,807	21,466,332	44,453,575	45,152,841	32,842,632	18,995,365	15,632,371	12,451,785

(単位/上段:kg 下段:円 平均単価:円)

29年9月	29年10月	29年11月	29年12月	年計	30年1月	30年2月	30年3月	年度計
41,139	35,591	40,913	55,166	594,758	33,261	35,756	43,784	579,567
29,769,220	29,208,537	34,942,339	42,326,783	391,940,154	20,213,198	23,779,060	29,169,730	387,566,054
724	821	854	767	659	608	665	666	669
13,578	2,377	1,585	1,769	78,652	1,434	3,014	3,591	81,980
9,540,936	1,908,252	1,488,024	1,389,495	49,233,636	689,796	1,667,952	1,861,596	51,115,785
8,548	7,966	6,277	9,662	125,404	6,319	4,311	7,131	106,796
5,934,276	6,009,228	5,261,004	7,133,724	80,485,466	3,695,544	2,924,100	5,106,240	70,989,026
18,306	14,263	5,643	18,140	311,253	20,493	25,199	28,628	309,786
13,677,336	12,400,884	5,716,613	14,062,248	199,901,866	12,293,748	16,561,800	18,632,916	201,399,167
707	10,985	27,408	25,595	79,449	5,015	3,232	4,434	81,005
616,672	8,890,173	22,476,698	19,741,316	62,319,186	3,534,110	2,625,208	3,568,978	64,062,076

29年9月	29年10月	29年11月	29年12月	年計	30年1月	30年2月	30年3月	年度計
26,770	26,133	26,309	28,445	485,098	26,305	40,960	69,252	475,301
16,785,180	15,800,439	15,595,594	16,013,801	288,549,080	15,489,594	23,540,699	39,731,668	282,119,057
627	605	593	563	595	589	575	574	594
3,756	1,030	347	522	26,615	59	1,369	1,931	25,583
3,550,068	1,126,980	564,084	442,800	21,883,122	132,948	808,164	1,442,178	21,445,722
				618				568
				680,832				643,572
				152		114	2,376	2,570
				177,336		121,176	136,860	323,052
23,014	25,103	25,962	27,923	457,713	26,246	39,477	64,945	446,580
13,235,112	14,673,459	15,031,510	15,571,001	265,807,790	15,356,646	22,611,359	38,152,630	259,706,711

生鮮水産物魚種別・産地別取扱高 — あかがい類

産地	29年1月	29年2月	29年3月	29年4月	29年5月	29年6月	29年7月	29年8月
総計	9,585 5,553,036	10,556 7,048,404	12,916 8,876,736	13,801 6,916,536	12,336 6,646,212	8,255 5,192,208	9,263 5,153,976	6,186 5,478,192
平均単価	579	668	687	501	539	629	556	886
福岡	482 416,448	1,208 850,068	952 723,816	48 32,940		3 1,080		
東シナ海								
香岐								
対馬								
五島								
佐賀								
長崎				232 223,560	12 12,528			
鹿児島								
その他	9,103 5,136,588	9,348 6,198,336	11,964 8,152,920	13,521 6,660,036	12,324 6,633,684	8,252 5,191,128	9,263 5,153,976	6,186 5,478,192

生鮮水産物魚種別・産地別取扱高 — かき類

産地	29年1月	29年2月	29年3月	29年4月	29年5月	29年6月	29年7月	29年8月
総計	72,433 49,373,864	66,130 39,869,044	35,072 19,408,572	8,408 5,205,924	7,789 4,967,784	4,383 3,854,898	3,591 3,203,280	2,835 2,333,880
平均単価	682	603	553	619	638	880	892	823
福岡	8,324 3,370,356	17,025 5,654,988	17,473 5,528,088	3,458 1,340,388	2,962 881,820			
東シナ海								
香岐								
対馬				21 20,520				
五島								
佐賀	26,362 10,053,829	21,875 7,381,586	3,617 1,563,732	116 43,956				
長崎	4,192 4,179,276	3,621 3,136,212	4,728 2,679,480	3,919 2,820,420	3,531 2,862,702	2,123 1,667,898	846 724,140	216 255,960
鹿児島								
その他	33,555 31,770,403	23,609 23,696,258	9,254 9,637,272	894 980,640	1,296 1,223,262	2,260 2,187,000	2,745 2,479,140	2,619 2,077,920

(単位/上段:kg 下段:円 平均単価:円)

29年9月	29年10月	29年11月	29年12月	年 計	30年1月	30年2月	30年3月	年度 計
9,911	19,360	18,957	24,238	155,364	17,798	20,656	19,656	180,417
6,064,956	26,554,392	26,323,164	36,407,772	146,215,584	38,969,316	41,452,830	34,188,912	239,348,466
612	1,372	1,389	1,502	941	2,190	2,007	1,739	1,327
		176	294	3,163	56	88	48	713
		171,504	301,860	2,497,716	54,540	73,980	51,840	687,744
		6		6	6			12
		8,640		8,640	3,240			11,880
				244			72	316
				236,088			82,080	318,168
9,911	19,360	18,775	23,944	151,951	17,736	20,568	19,536	179,376
6,064,956	26,554,392	26,143,020	36,105,912	143,473,140	38,911,536	41,378,850	34,054,992	238,330,674

29年9月	29年10月	29年11月	29年12月	年 計	30年1月	30年2月	30年3月	年度 計
1,773	18,669	55,700	88,135	364,918	61,510	49,885	32,757	335,435
1,654,776	16,076,772	44,867,965	64,364,008	255,180,767	44,624,046	40,307,505	20,069,964	251,530,802
933	861	806	730	699	725	808	613	750
18	180	1,190	5,448	56,078	3,072	2,538	1,352	20,218
11,340	155,520	576,720	2,373,192	19,892,412	1,476,360	1,365,660	399,816	8,580,816
				21				21
				20,520				20,520
	536	6,702	30,026	89,234	20,781	11,075	264	69,500
	630,720	5,106,240	14,131,800	38,911,863	8,848,764	8,153,460	203,040	37,117,980
152		904	2,560	26,792	2,561	3,450	3,998	24,260
97,740		2,414,664	4,161,132	24,999,624	3,367,332	3,575,340	3,006,720	24,954,048
1,603	17,953	46,904	50,101	192,793	35,096	32,822	27,143	221,436
1,545,696	15,290,532	36,770,341	43,697,884	171,356,348	30,931,590	27,213,045	16,460,388	180,857,438

生鮮水産物魚種別・産地別取扱高 — しじみ類

	29年1月	29年2月	29年3月	29年4月	29年5月	29年6月	29年7月	29年8月
総計	1,690 1,445,310	2,015 1,580,688	2,203 1,664,172	2,490 1,722,168	3,244 2,151,943	3,353 2,166,608	4,558 3,012,272	2,666 1,596,294
平均単価	855	784	755	692	663	646	661	599
福岡	70 81,432		13 22,140	245 224,640	645 428,760	612 392,364	1,061 631,044	808 439,398
東シナ海								
香岐								
対馬								
五島								
佐賀								
長崎								
鹿児島								
その他	1,620 1,363,878	2,015 1,580,688	2,190 1,642,032	2,245 1,497,528	2,599 1,723,183	2,741 1,774,244	3,497 2,381,228	1,858 1,156,896

生鮮水産物魚種別・産地別取扱高 — その他の貝類

産地	29年1月	29年2月	29年3月	29年4月	29年5月	29年6月	29年7月	29年8月
総計	21,880 23,083,067	23,254 28,234,095	39,320 47,617,600	30,838 43,313,077	35,445 47,969,231	28,705 36,846,231	26,564 30,287,310	15,762 20,435,877
平均単価	1,055	1,214	1,211	1,405	1,353	1,284	1,140	1,297
福岡	327 424,753	851 968,696	2,834 6,049,221	1,037 658,498	4,510 1,124,723	1,362 553,025	1,367 626,508	805 412,344
東シナ海								
香岐								
対馬				5 2,160				
五島								
佐賀	441 300,456	92 82,080	77 84,780	1,288 807,192	2,308 1,154,628	2,219 1,086,372	1,286 550,152	5 7,020
長崎	320 107,644	1,750 2,165,670	3,168 2,290,464	1,489 1,148,040	1,779 1,333,681	5,991 3,104,611	5,422 1,999,447	936 573,005
鹿児島			21 21,060	14 9,720	14 7,560	28 14,040		
その他	20,792 22,250,214	20,561 25,017,649	33,220 39,172,075	27,005 40,687,467	26,834 44,348,639	19,105 32,088,183	18,489 27,111,203	14,016 19,443,508

(単位/上段:kg 下段:円 平均単価:円)

29年9月	29年10月	29年11月	29年12月	年 計	30年1月	30年2月	30年3月	年度 計
3,395	5,040	4,156	4,937	39,747	6,743	5,237	5,743	51,562
2,061,936	5,980,867	4,927,986	7,233,732	35,543,976	12,642,372	9,331,200	10,244,124	63,071,502
607	1,187	1,186	1,465	894	1,875	1,782	1,784	1,223
1,256	721	463	90	5,984	33	117	250	6,301
556,524	386,748	243,432	113,940	3,520,422	47,520	159,300	247,860	3,871,530
2,139	4,319	3,693	4,847	33,763	6,710	5,120	5,493	45,261
1,505,412	5,594,119	4,684,554	7,119,792	32,023,554	12,594,852	9,171,900	9,996,264	59,199,972

29年9月	29年10月	29年11月	29年12月	年 計	30年1月	30年2月	30年3月	年度 計
17,308	23,624	27,800	30,840	321,340	18,762	29,958	35,140	320,746
19,982,761	20,843,294	27,138,165	32,508,001	378,258,709	20,538,608	28,219,273	41,296,496	369,378,324
1,155	882	976	1,054	1,177	1,095	942	1,175	1,152
1,077	500	722	345	15,737	269	1,042	2,124	15,160
607,932	182,628	875,232	779,857	13,263,417	150,206	1,433,792	4,698,465	12,103,210
				5		10		15
				2,160		3,024		5,184
655	1,297	1,216	1,374	12,258	689	160	12	12,509
521,856	545,940	652,320	634,500	6,427,296	278,100	115,560	23,220	6,376,860
1,164	1,325	441	447	24,232	931	1,990	3,091	25,006
834,570	994,432	295,942	278,694	15,126,200	395,388	777,006	2,445,714	14,180,530
	24			101	14	74	50	218
	16,632			69,012	5,400	184,422	120,766	358,540
14,412	20,478	25,421	28,674	269,007	16,859	26,682	29,863	267,838
18,018,403	19,103,662	25,314,671	30,814,950	343,370,624	19,709,514	25,705,469	34,008,331	336,354,000

生鮮水産物魚種別・産地別取扱高 — 貝むきみ類

産地	29年1月	29年2月	29年3月	29年4月	29年5月	29年6月	29年7月	29年8月
総計	12,466 31,431,174	9,087 25,869,834	9,195 25,591,770	3,513 9,233,611	2,654 6,304,586	2,547 7,266,023	2,568 7,383,528	2,573 6,935,889
平均単価	2,521	2,847	2,783	2,628	2,376	2,853	2,875	2,696
福岡							5 3,931	
東シナ海								
香岐								
対馬								
五島								
佐賀	370 762,372	288 163,296	324 186,624	432 186,624	361 176,256	156 117,936		
長崎	207 833,652	165 751,680						
鹿児島								
その他	11,889 29,835,150	8,634 24,954,858	8,871 25,405,146	3,081 9,046,987	2,293 6,128,330	2,391 7,148,087	2,563 7,379,597	2,573 6,935,889

生鮮水産物魚種別・産地別取扱高 — 海藻類合計

産地	29年1月	29年2月	29年3月	29年4月	29年5月	29年6月	29年7月	29年8月
総計	59,471 18,090,279	91,111 24,806,509	99,730 28,782,375	52,993 23,508,061	34,781 14,214,792	21,993 10,929,510	20,458 10,043,920	19,314 9,916,898
平均単価	304	272	289	444	409	497	491	513
福岡	3,918 797,742	19,183 3,937,302	19,500 5,088,744	24,003 8,064,835	11,388 2,022,095	162 167,076		10 9,180
東シナ海								
香岐								
対馬								
五島								
佐賀	2,726 436,590	6,939 1,631,988	2,477 484,650	2 648				
長崎	36,389 9,837,936	44,992 10,105,172	46,123 10,292,096	5,075 3,129,992	2,094 1,809,993	1,220 910,440	1,000 646,110	619 335,448
鹿児島				123 586,980	184 848,394	186 887,652	172 800,280	169 790,938
その他	16,438 7,018,011	19,997 9,132,047	31,630 12,916,885	23,790 11,725,606	21,115 9,534,310	20,425 8,964,342	19,286 8,597,530	18,516 8,781,332

生鮮水産物魚種別・産地別取扱高 — わかめ類

産地	29年1月	29年2月	29年3月	29年4月	29年5月	29年6月	29年7月	29年8月
総計	51,673	80,856	80,517	33,771	17,291	13,761	13,406	12,933
平均単価	15,127,515	20,380,777	19,697,449	11,687,806	7,294,672	6,519,222	6,403,996	6,134,900
福岡	293	252	245	346	422	474	478	474
東シナ海	3,918	19,183	19,424	18,374	2,947			
香岐	797,742	3,937,302	5,046,192	4,813,452	460,296			
対馬								
五島								
佐賀	2,726	6,459	2,267	2				
長崎	436,590	1,591,920	468,126	648				
鹿児島	35,364	44,135	44,019	2,359	572	511	499	212
その他	9,524,196	9,817,784	7,993,674	800,496	493,992	453,600	449,766	193,212
その他	9,665	11,079	14,807	13,036	13,772	13,250	12,907	12,721
その他	4,368,987	5,033,771	6,189,457	6,073,210	6,340,384	6,065,622	5,954,230	5,941,688

生鮮水産物魚種別・産地別取扱高 — もずく類

産地	29年1月	29年2月	29年3月	29年4月	29年5月	29年6月	29年7月	29年8月
総計	437	300	377	6,641	8,410	497	427	517
平均単価	94,608	77,760	116,316	3,377,786	1,468,356	102,492	128,736	185,004
福岡	216	259	309	509	175	206	301	358
東シナ海			10	5,195	7,966	22		10
香岐			9,180	2,894,810	1,375,974	11,772		9,180
対馬								
五島								
佐賀								
長崎	275	300	325	551	328	325	400	350
鹿児島	71,280	77,760	84,240	121,932	83,808	84,240	103,680	90,720
その他	162		42	895	116	150	27	157
その他	23,328		22,896	361,044	8,574	6,480	25,056	85,104

(単位/上段:kg 下段:円 平均単価:円)

29年9月	29年10月	29年11月	29年12月	年 計	30年1月	30年2月	30年3月	年 度 計
12,637	12,041	11,506	11,386	351,778	53,233	87,147	92,373	371,485
5,961,085	5,781,789	5,451,864	5,271,734	115,712,809	15,423,408	19,647,365	22,266,616	117,844,457
472	480	474	463	329	290	225	241	317
				63,846	1,652	9,972	17,287	50,232
				15,054,984	303,696	1,805,652	4,741,254	12,124,350
				11,454	3,460	2,556	1,499	7,517
				2,497,284	608,796	535,788	450,090	1,595,322
				127,671	36,184	62,674	58,168	161,179
				29,726,720	9,193,554	11,400,577	9,760,608	32,745,805
12,637	12,041	11,506	11,386	148,807	11,937	11,945	15,419	152,557
5,961,085	5,781,789	5,451,864	5,271,734	68,433,821	5,317,362	5,905,348	7,314,664	71,378,980

29年9月	29年10月	29年11月	29年12月	年 計	30年1月	30年2月	30年3月	年 度 計
547	615	305	622	19,695	335	391	826	20,133
201,366	158,760	88,170	133,358	6,132,712	90,050	143,856	367,416	6,445,350
368	258	289	214	311	269	368	445	320
	10			13,213	10			13,213
	9,180			4,310,096	9,180			4,310,096
375	375	275	225	4,104	300	361	574	4,439
97,200	97,200	71,280	58,320	1,041,660	77,760	132,624	333,720	1,352,484
172	230	30	397	2,378	25	30	252	2,481
104,166	52,380	16,890	75,038	780,956	3,110	11,232	33,696	782,770

生鮮水産物魚種別・産地別取扱高 — その他の海藻類

産地	29年1月	29年2月	29年3月	29年4月	29年5月	29年6月	29年7月	29年8月
総計	7,361 2,868,156	9,955 4,347,972	18,836 8,968,610	12,581 8,442,469	9,080 5,451,764	7,735 4,307,796	6,625 3,511,188	5,864 3,596,994
平均単価	390	437	476	671	600	557	530	613
福岡			66 33,372	434 356,573	475 185,825	140 155,304		
東シナ海								
香岐								
対馬								
五島								
佐賀		480 40,068	210 16,524					
長崎	750 242,460	557 209,628	1,779 2,214,182	2,165 2,207,564	1,194 1,232,193	384 372,600	101 92,664	57 51,516
鹿児島				123 586,980	184 848,394	186 887,652	172 800,280	169 790,938
その他	6,611 2,625,696	8,918 4,098,276	16,781 6,704,532	9,859 5,291,352	7,227 3,185,352	7,025 2,892,240	6,352 2,618,244	5,638 2,754,540

生鮮水産物魚種別・産地別取扱高 — その他

産地	29年1月	29年2月	29年3月	29年4月	29年5月	29年6月	29年7月	29年8月
総計	201,538 130,804,282	154,637 112,183,613	171,037 117,032,312	188,958 117,050,058	234,020 123,662,128	186,161 117,132,330	170,340 104,262,799	152,740 95,765,013
平均単価	649	725	684	619	528	629	612	627
福岡	15,304 4,541,497	15,765 4,823,254	20,228 5,892,504	29,195 12,746,340	35,116 14,259,662	41,592 21,228,192	46,815 18,193,440	41,046 12,622,919
東シナ海								
香岐	349 201,453	270 127,116	536 392,581	246 198,579	1,051 580,608	1,608 691,960	466 134,752	304 87,264
対馬	2,381 1,355,540	2,301 1,484,384	3,913 2,330,289	2,432 1,212,203	6,920 3,158,486	9,256 4,852,949	3,171 2,384,146	3,479 2,402,826
五島		47 26,568						
佐賀	2,291 1,011,367	2,652 1,456,413	4,305 2,481,183	2,441 1,558,302	1,925 839,755	2,556 998,104	1,817 982,346	1,589 970,424
長崎	64,650 38,573,114	54,345 36,894,793	61,247 39,893,754	50,930 32,801,251	71,689 42,524,723	77,055 41,509,984	73,766 36,246,744	66,820 36,937,565
鹿児島	952 869,972	441 246,782	560 463,727	452 392,638	656 486,270	1,121 781,169	1,552 1,671,282	744 583,111
その他	115,611 84,251,339	78,816 67,124,303	80,248 65,578,274	103,262 68,140,745	116,663 61,812,624	52,973 47,069,972	42,753 44,650,089	38,758 42,160,904

(単位/上段:kg 下段:円 平均単価:円)

29年9月	29年10月	29年11月	29年12月	年 計	30年1月	30年2月	30年3月	年度 計
6,727	6,921	6,591	5,740	104,016	6,311	12,792	32,533	119,500
3,750,894	3,227,364	3,080,484	2,638,224	54,191,915	2,908,440	5,938,142	10,595,026	57,448,785
558	466	467	460	521	461	464	326	481
60				1,175				1,109
124,200				855,274				821,902
				690		600	615	1,215
				56,592		52,920	54,756	107,676
60	36	200	296	7,579	344	573	1,966	7,376
51,840	31,104	86,400	104,544	6,896,695	124,416	608,364	2,467,486	7,430,691
108				942				942
468,342				4,382,586				4,382,586
6,499	6,885	6,391	5,444	93,630	5,967	11,619	29,952	108,858
3,106,512	3,196,260	2,994,084	2,533,680	42,000,768	2,784,024	5,276,858	8,072,784	44,705,930

29年9月	29年10月	29年11月	29年12月	年 計	30年1月	30年2月	30年3月	年度 計
145,492	185,178	256,043	226,649	2,272,793	185,335	183,393	208,187	2,322,496
89,601,791	133,928,521	168,766,035	180,971,916	1,491,160,798	122,950,591	116,734,952	133,056,093	1,503,882,227
616	723	659	798	656	663	637	639	648
30,625	35,383	36,483	14,794	362,346	19,384	25,729	22,232	378,394
11,343,000	15,065,780	14,052,115	7,330,133	142,098,836	6,545,232	7,983,364	7,288,683	148,658,860
260	139	411	350	5,990	326	389	244	5,794
99,765	54,108	138,726	139,644	2,846,556	133,650	168,426	88,743	2,516,225
2,314	2,019	12,128	4,434	54,748	4,942	4,381	3,804	59,280
1,176,462	1,541,180	2,694,882	2,480,439	27,073,786	3,018,992	2,258,296	1,619,089	28,799,950
				47				
				26,568				
1,272	4,149	7,748	4,883	37,628	2,639	3,160	4,408	38,587
457,413	1,557,187	3,318,500	2,354,465	17,985,459	1,336,090	1,785,847	2,860,347	19,018,780
71,645	65,745	63,673	77,379	798,944	62,888	47,791	76,971	806,352
36,866,118	40,911,213	31,951,613	45,663,501	460,774,373	36,873,725	27,105,755	40,729,720	450,121,912
1,049	1,357	674	1,144	10,702	1,924	531	1,373	12,577
550,007	675,156	425,271	632,551	7,777,936	1,456,636	349,887	1,686,974	9,690,952
38,327	76,386	134,926	123,665	1,002,388	93,232	101,412	99,155	1,021,512
39,109,026	74,123,897	116,184,928	122,371,183	832,577,284	73,586,266	77,083,377	78,782,537	845,075,548

冷凍・塩干加工水産物取扱高 合計

区 分	1月	2月	3月	4月	5月	6月	7月	8月	
総 計	529,365	925,673	798,119	813,984	637,581	616,335	598,891	648,317	
	597,791,698	671,121,933	813,227,370	837,614,195	705,598,522	687,448,413	773,016,116	804,441,733	
	平均単価	1,129	725	1,019	1,029	1,107	1,115	1,291	1,241
	前年平均単価	970	943	1,095	994	936	1,067	1,215	1,086
冷 凍 計	371,517	750,191	616,523	627,242	464,489	426,216	420,268	461,710	
	406,782,796	452,008,575	573,725,760	598,723,986	479,633,804	457,650,389	549,654,962	573,863,002	
	平均単価	1,095	603	931	955	1,033	1,074	1,308	1,243
塩 干 加 工 計	157,848	175,482	181,596	186,742	173,092	190,119	178,623	186,607	
	191,008,902	219,113,358	239,501,610	238,890,209	225,964,718	229,798,024	223,361,154	230,578,731	
	平均単価	1,210	1,249	1,319	1,279	1,305	1,209	1,250	1,236

冷凍水産物魚種別取扱高

区 分	1月	2月	3月	4月	5月	6月	7月	8月
いわし類	17,517	16,706	11,870	33,788	10,111	8,364	6,018	5,409
	4,221,116	3,987,004	2,830,967	3,872,750	2,057,940	1,577,750	1,234,526	1,022,544
	平均単価	241	239	238	115	204	189	205
あじ類	8,954	4,513	6,360	29,738	29,507	30,239	3,826	33,214
	2,446,688	1,645,185	2,633,440	5,970,660	2,944,164	4,561,174	1,552,190	3,401,762
	平均単価	273	365	414	201	100	151	406
さば類	34,289	38,507	71,151	97,945	43,898	56,720	32,097	22,449
	15,308,477	17,755,720	16,356,609	33,496,389	15,051,096	9,151,726	7,857,015	8,921,362
	平均単価	446	461	230	342	343	161	245

(単位/上段:kg 下段:円 平均単価:円)

9月	10月	11月	12月	29年計	1月	2月	3月	29年度計
651,142	595,142	573,813	829,286	8,217,648	473,838	597,816	800,574	7,836,719
778,107,680	720,024,008	766,888,776	1,330,381,080	9,485,661,524	540,493,353	633,113,399	811,314,551	9,388,441,826
1,195	1,210	1,336	1,604	1,154	1,141	1,059	1,013	1,198
1,039	1,133	1,260	1,509	1,110	1,129	725	1,019	1,088
433,479	401,907	384,609	606,925	5,965,076	324,605	408,681	601,763	5,561,894
528,284,044	481,140,282	511,603,126	963,911,714	6,576,982,440	355,892,240	408,689,153	563,386,545	6,472,433,247
1,219	1,197	1,330	1,588	1,103	1,096	1,000	936	1,164
217,663	193,235	189,204	222,361	2,252,572	149,233	189,135	198,811	2,274,825
249,823,636	238,883,726	255,285,650	366,469,366	2,908,679,084	184,601,113	224,424,246	247,928,006	2,916,008,579
1,148	1,236	1,349	1,648	1,291	1,237	1,187	1,247	1,282

9月	10月	11月	12月	29年計	1月	2月	3月	29年度計
7,380	13,288	18,335	8,709	157,495	12,825	15,662	21,326	161,215
1,472,364	2,444,504	3,284,140	1,655,165	29,660,770	2,313,149	3,596,994	3,286,386	27,818,212
200	184	179	190	188	180	230	154	173
28,813	3,023	2,838	1,099	182,124	12,883	28,258	2,261	205,699
3,704,252	1,395,963	1,333,540	1,085,110	32,674,128	2,921,929	2,812,314	1,683,148	33,366,206
129	462	470	987	179	227	100	744	162
16,306	36,040	12,664	40,038	502,104	28,098	32,192	63,249	481,696
5,362,469	10,332,151	6,583,638	22,157,873	168,334,525	6,820,925	11,412,429	16,210,206	153,357,279
329	287	520	553	335	243	355	256	318

冷凍水産物魚種別取扱高

区 分	1月	2月	3月	4月	5月	6月	7月	8月
さんま類	868	919	836	1,085	963	2,461	1,627	3,959
	453,600	497,340	469,260	620,568	530,604	1,082,970	922,644	2,303,856
	平均単価	523	541	561	572	551	440	567
かれい類	14,708	12,765	17,675	20,976	19,167	13,539	21,904	17,979
	13,507,744	11,465,042	15,770,904	19,242,678	17,162,204	13,581,594	20,223,821	17,550,961
	平均単価	918	898	892	917	895	1,003	923
たら類	3,749	4,403	4,163	3,436	3,176	8,222	2,495	2,891
	5,104,835	5,577,138	5,985,443	5,336,501	5,321,028	16,309,325	4,218,447	4,335,944
	平均単価	1,362	1,267	1,438	1,553	1,675	1,984	1,691
赤魚	9,406	11,773	11,805	11,180	13,237	7,949	8,144	8,134
	6,848,075	8,527,027	8,638,434	8,588,268	9,339,482	6,011,754	5,772,318	6,031,948
	平均単価	728	724	732	768	706	756	709
たちうお	1,872	1,117	2,880	2,884	2,068	2,114	2,714	1,132
	1,341,123	852,682	2,366,496	2,474,204	2,032,625	2,019,923	2,596,136	1,194,955
	平均単価	716	763	822	858	983	955	957
まだい	30	40	898	240	620	370	330	200
	54,216	71,064	929,146	445,392	1,158,084	649,512	463,860	346,140
	平均単価	1,807	1,777	1,035	1,856	1,868	1,755	1,406
きだい	200	370	460	790	450	250	340	430
	209,844	386,532	478,008	816,480	463,428	246,132	340,848	440,532
	平均単価	1,049	1,045	1,039	1,034	1,030	985	1,002
メルルーサ	2,020	1,022	1,520	1,860	2,248	1,912	2,440	2,050
	2,077,380	1,036,584	1,551,636	1,813,212	2,265,516	1,892,268	2,436,210	1,995,678
	平均単価	1,028	1,014	1,021	975	1,008	990	998

(単位/上段:kg 下段:円 平均単価:円)

9月	10月	11月	12月	29年計	1月	2月	3月	29年度計
4,806	2,340	574	376	20,814	358	589	186	19,324
2,698,596	1,416,334	290,682	222,696	11,509,150	208,224	317,304	106,596	10,721,074
562	605	506	592	553	582	539	573	555
19,001	16,331	17,136	20,600	211,781	16,108	19,290	22,561	224,592
17,076,441	14,926,636	15,717,191	19,330,218	195,555,434	15,229,188	16,524,378	21,210,606	207,775,916
899	914	917	938	923	945	857	940	925
4,183	3,238	3,573	7,776	51,305	4,571	4,407	3,107	51,075
6,055,203	5,330,094	6,022,708	11,069,335	80,666,001	5,346,652	5,889,755	4,537,122	79,772,114
1,448	1,646	1,686	1,424	1,572	1,170	1,336	1,460	1,562
10,987	7,694	6,081	8,383	114,773	7,021	7,748	11,152	107,710
7,618,053	5,739,388	4,517,269	6,114,674	83,746,690	5,158,704	5,741,892	7,195,830	77,829,580
693	746	743	729	730	735	741	645	723
1,700	1,395	1,084	1,678	22,638	660	7,330	1,086	25,845
1,664,733	1,481,187	1,019,466	1,483,596	20,527,126	613,008	2,823,984	944,892	20,348,709
979	1,062	940	884	907	929	385	870	787
526	395	398	570	4,617	370	320	500	4,839
902,125	621,540	742,608	1,024,164	7,407,851	750,708	646,164	998,676	8,748,973
1,715	1,574	1,866	1,797	1,604	2,029	2,019	1,997	1,808
470	210	360	1,000	5,330	260	268	280	5,108
469,368	228,420	355,428	1,028,052	5,463,072	207,900	276,912	293,976	5,167,476
999	1,088	987	1,028	1,025	800	1,033	1,050	1,012
2,080	1,460	1,990	2,100	22,702	1,980	2,210	2,170	24,500
1,938,708	1,393,848	1,705,406	1,805,641	21,912,087	1,810,469	1,906,200	1,912,032	22,875,188
932	955	857	860	965	914	863	881	934

冷凍水産物魚種別取扱高

区 分	1月	2月	3月	4月	5月	6月	7月	8月
えび類	93,739	89,694	115,859	110,660	99,258	87,673	83,811	100,598
	126,809,049	129,926,335	162,933,267	167,181,669	145,283,999	126,643,482	124,079,136	153,414,542
	平均単価	1,353	1,449	1,406	1,511	1,464	1,444	1,480
かに類	8,728	6,241	5,758	10,606	4,524	6,879	9,182	10,023
	17,236,177	10,507,195	13,826,966	28,187,192	10,602,154	15,700,576	23,106,567	26,138,365
	平均単価	1,975	1,684	2,401	2,658	2,344	2,282	2,517
するめいか	15,377	25,035	23,005	24,327	16,611	16,309	18,984	16,993
	9,586,188	17,506,476	15,124,644	16,135,443	10,507,455	10,584,582	12,228,785	11,305,806
	平均単価	623	699	657	663	633	649	644
やりいか	13,327	18,840	22,310	16,272	10,391	7,854	30,745	14,672
	17,213,025	27,323,669	32,044,558	21,592,181	14,057,736	12,248,077	47,440,867	32,080,967
	平均単価	1,292	1,450	1,436	1,327	1,353	1,559	1,543
もんごういか	2,062	2,953	2,877	2,844	2,812	2,214	2,870	2,737
	1,954,492	2,570,239	3,441,174	3,645,469	3,098,967	2,635,555	2,974,265	3,081,403
	平均単価	948	870	1,196	1,282	1,102	1,190	1,036
その他のいか	34,607	42,645	46,829	53,967	35,143	46,408	46,547	48,617
	35,602,467	44,400,109	54,640,322	59,980,972	43,422,614	54,568,038	57,295,847	61,927,765
	平均単価	1,029	1,041	1,167	1,111	1,236	1,176	1,231
たこ	2,806	2,890	3,114	3,467	2,822	3,806	7,998	17,012
	3,524,769	3,794,652	4,370,764	4,818,945	4,256,999	5,182,939	10,548,747	22,088,151
	平均単価	1,256	1,313	1,404	1,390	1,509	1,362	1,319
貝類	21,279	22,703	29,071	32,505	28,521	24,094	25,051	28,462
	33,888,592	34,538,734	47,302,148	54,135,308	47,991,922	41,185,188	42,253,780	50,548,304
	平均単価	1,593	1,521	1,627	1,665	1,683	1,709	1,687
その他の冷凍品	85,979	447,055	238,082	168,672	138,962	98,839	113,145	124,749
	109,394,939	129,639,848	182,031,574	160,369,705	142,085,787	131,817,824	182,108,953	165,732,017
	平均単価	1,272	290	765	951	1,022	1,334	1,610

(単位/上段:kg 下段:円 平均単価:円)

9月	10月	11月	12月	29年計	1月	2月	3月	29年度計
91,367	93,164	86,518	154,647	1,206,988	57,395	66,110	85,415	1,116,616
133,447,948	137,211,516	128,056,265	244,868,117	1,779,855,325	83,466,574	94,175,806	122,396,566	1,660,225,620
1,461	1,473	1,480	1,583	1,475	1,454	1,425	1,433	1,487
10,987	9,608	10,912	53,176	146,624	6,970	5,299	5,316	143,482
31,320,422	21,863,421	29,205,565	179,150,327	406,844,927	13,931,518	8,310,928	12,466,951	399,983,986
2,851	2,276	2,676	3,369	2,775	1,999	1,568	2,345	2,788
21,504	17,996	18,380	24,472	238,993	22,915	26,580	18,919	243,990
13,833,859	12,413,622	12,150,097	16,572,341	157,949,298	14,275,143	18,162,203	12,251,309	160,420,645
643	690	661	677	661	623	683	648	657
25,792	20,175	18,406	16,532	215,316	12,608	12,578	15,165	201,190
43,648,561	26,868,762	28,193,910	24,454,252	327,166,565	17,311,928	16,976,871	22,502,554	307,376,666
1,692	1,332	1,532	1,479	1,519	1,373	1,350	1,484	1,528
2,762	2,356	2,517	4,129	33,133	1,673	3,096	4,077	34,087
3,053,679	2,779,747	2,955,992	5,122,527	37,313,509	1,773,428	3,266,097	4,604,709	38,991,838
1,106	1,180	1,174	1,241	1,126	1,060	1,055	1,129	1,144
37,135	37,070	38,469	45,859	513,296	23,911	28,163	51,732	493,021
43,245,923	46,170,698	53,265,461	60,507,887	615,028,103	28,078,301	38,156,329	71,423,038	618,042,873
1,165	1,246	1,385	1,319	1,198	1,174	1,355	1,381	1,254
10,392	3,703	2,550	5,830	66,390	2,615	2,813	10,627	73,635
12,970,404	5,302,619	3,796,285	8,845,302	89,500,576	3,834,553	4,066,823	15,930,014	101,641,781
1,248	1,432	1,489	1,517	1,348	1,466	1,446	1,499	1,380
18,639	25,055	32,584	63,124	351,088	22,398	28,375	34,733	363,541
30,614,987	41,294,691	54,586,457	107,825,212	586,165,323	32,910,751	38,855,251	47,441,269	589,643,120
1,643	1,648	1,675	1,708	1,670	1,469	1,369	1,366	1,622
118,649	107,366	109,240	146,827	1,897,565	88,986	117,393	247,901	1,580,729
167,185,949	141,925,141	157,821,018	249,589,225	1,919,701,980	118,929,188	134,770,519	195,990,665	1,948,325,991
1,409	1,322	1,445	1,700	1,012	1,336	1,148	791	1,233

塩干加工水産物魚種別取扱高

区 分	1月	2月	3月	4月	5月	6月	7月	8月
さけ類	62,047	76,975	73,197	68,957	65,993	79,749	74,132	66,701
	65,857,265	83,450,459	82,424,560	77,976,035	74,680,257	84,350,063	78,083,901	72,323,992
	平均単価	1,061	1,084	1,126	1,131	1,132	1,058	1,053
ます類	10,273	6,638	7,656	7,267	6,623	5,368	5,089	7,730
	15,986,414	11,223,343	12,881,033	12,732,480	11,682,608	9,297,547	8,015,237	12,422,052
	平均単価	1,556	1,691	1,682	1,752	1,764	1,732	1,575
すけこ	223	130	61	94	82	0	8	0
	392,202	236,304	116,262	194,940	110,862	0	6,480	0
	平均単価	1,759	1,818	1,906	2,074	1,352	0	810
塩さんま	1,265	1,470	1,552	1,070	811	654	858	6,054
	680,616	758,268	900,288	594,756	453,060	376,704	475,200	3,709,071
	平均単価	538	516	580	556	559	576	554
塩さば	4,344	3,792	4,648	4,984	5,056	5,592	5,240	6,468
	2,001,996	1,780,812	2,025,972	2,135,322	2,115,990	2,248,884	2,268,216	2,720,304
	平均単価	461	470	436	428	419	402	433
塩かずのこ	10	12	58	0	0	12	0	0
	27,054	46,656	101,088	0	0	46,656	0	0
	平均単価	2,705	3,888	1,743	0	0	3,888	0
塩わかめ	188	162	226	241	265	187	220	187
	536,069	443,934	626,492	734,152	755,298	561,762	679,482	566,012
	平均単価	2,851	2,740	2,772	3,046	2,850	3,004	3,089
塩うに	0	0	0	0	100	0	0	0
	0	0	0	0	32,400	0	0	0
	平均単価	0	0	0	0	324	0	0

(単位/上段:kg 下段:円 平均単価:円)

9月	10月	11月	12月	29年計	1月	2月	3月	29年度計
78,066	75,587	80,597	83,079	885,080	56,550	89,074	77,479	895,964
83,336,450	81,738,407	87,779,363	96,652,379	968,653,131	62,615,235	92,706,994	88,494,552	980,737,628
1,068	1,081	1,089	1,163	1,094	1,107	1,041	1,142	1,095
6,303	6,536	6,615	10,703	86,801	9,717	7,942	15,890	95,783
9,837,850	9,714,272	9,898,643	14,903,583	138,595,062	13,004,299	11,070,137	21,885,145	144,463,853
1,561	1,486	1,496	1,392	1,597	1,338	1,394	1,377	1,508
55	202	51	36	942	91	15	46	680
75,384	294,948	104,911	91,044	1,623,337	165,672	25,164	76,572	1,145,977
1,371	1,460	2,057	2,529	1,723	1,821	1,678	1,665	1,685
38,005	13,176	2,703	1,442	69,060	982	1,527	269	67,551
23,236,578	9,050,508	1,623,834	818,424	42,677,307	612,144	1,097,820	205,956	42,254,055
611	687	601	568	618	623	719	766	626
4,624	4,947	5,790	4,978	60,463	5,528	5,643	6,566	65,416
2,282,472	2,357,100	2,604,096	2,288,196	26,829,360	2,349,864	2,429,525	2,819,394	28,619,363
494	476	450	460	444	425	431	429	437
25	47	2,326	11,039	13,529	0	75	0	13,524
140,130	189,270	9,385,449	38,720,297	48,656,600	0	234,630	0	48,716,432
5,605	4,027	4,035	3,508	3,596	0	3,128	0	3,602
269	194	189	172	2,500	227	147	255	2,553
764,640	620,514	599,184	553,014	7,440,553	530,766	455,274	737,100	7,557,198
2,843	3,199	3,170	3,215	2,976	2,338	3,097	2,891	2,960
0	0	0	0	0	0	0	0	0
0	0	0	0	0	0	0	0	0
0	0	0	0	0	0	0	0	0

塩干加工水産物魚種別取扱高

区 分	1月	2月	3月	4月	5月	6月	7月	8月
その他の塩蔵品	4,234	6,354	7,045	8,101	6,514	6,406	6,922	6,997
	13,029,166	19,207,479	24,368,948	29,073,189	25,688,541	21,178,362	25,931,531	27,133,481
	平均単価	3,077	3,023	3,459	3,589	3,944	3,306	3,746
塩干品	4,843	6,635	4,946	4,608	4,524	6,469	3,914	4,716
	4,199,968	4,641,357	4,523,264	3,995,084	4,027,347	6,043,079	3,449,231	4,197,318
	平均単価	867	700	915	867	890	934	881
煮干製品	1,879	2,311	2,504	1,900	2,562	4,093	1,872	1,636
	2,550,830	3,125,449	3,692,336	3,379,228	4,340,677	6,529,506	3,135,700	2,353,787
	平均単価	1,358	1,352	1,475	1,779	1,694	1,595	1,675
蒲鉾ちくわ	5,853	6,107	6,870	7,624	7,196	7,045	6,110	5,737
	9,857,010	10,357,939	11,682,597	12,240,500	11,507,328	11,424,426	9,860,018	9,192,170
	平均単価	1,684	1,696	1,701	1,606	1,599	1,622	1,614
てんぷら	645	846	879	867	468	582	432	498
	309,744	405,810	422,118	417,528	222,804	279,288	207,144	236,974
	平均単価	480	480	480	482	476	480	480
すりみ	6,398	5,783	5,665	4,411	4,601	4,348	2,800	4,042
	7,777,980	7,618,957	7,086,852	6,537,762	5,475,214	5,689,514	4,367,314	4,915,980
	平均単価	1,216	1,317	1,251	1,482	1,190	1,309	1,560
煮だこ	2,086	2,255	3,026	3,076	2,958	2,666	2,802	3,008
	3,652,312	3,960,868	5,275,121	5,258,662	5,098,140	4,629,908	4,879,463	5,361,650
	平均単価	1,751	1,756	1,743	1,710	1,724	1,737	1,741
その他のゆでもの	701	904	875	1,018	1,067	1,086	1,112	1,306
	1,488,198	1,885,964	1,934,281	1,957,063	1,967,002	1,904,065	2,122,454	2,418,076
	平均単価	2,123	2,086	2,211	1,922	1,843	1,753	1,909
その他の加工品	52,859	55,108	62,388	72,524	64,272	65,862	67,112	71,527
	62,662,078	69,969,759	81,440,398	81,663,508	77,807,190	75,238,260	79,879,783	83,027,864
	平均単価	1,185	1,270	1,305	1,126	1,211	1,142	1,190

(単位/上段:kg 下段:円 平均単価:円)

9月	10月	11月	12月	29年計	1月	2月	3月	29年度計
6,383	5,420	7,219	11,928	83,523	4,205	4,734	5,229	80,058
26,281,113	22,368,166	36,082,469	60,457,671	330,800,116	14,548,710	17,269,149	18,440,370	324,452,752
4,117	4,127	4,998	5,069	3,961	3,460	3,648	3,527	4,053
4,444	5,514	5,189	5,284	61,086	4,149	6,098	5,848	60,757
3,754,421	4,625,351	4,260,426	4,357,150	52,073,996	3,391,671	5,314,218	5,134,607	52,549,903
845	839	821	825	852	817	871	878	865
1,249	2,040	943	1,309	24,298	803	551	644	19,602
1,804,389	3,595,060	1,559,659	3,495,409	39,562,030	1,491,048	1,236,804	1,416,344	34,337,611
1,445	1,762	1,654	2,670	1,628	1,857	2,245	2,199	1,752
6,273	6,810	6,719	7,849	80,193	5,553	5,901	6,863	79,680
9,923,454	10,779,391	10,749,771	21,559,616	139,134,220	9,021,759	9,420,637	10,760,004	136,439,074
1,582	1,583	1,600	2,747	1,735	1,625	1,596	1,568	1,712
636	1,562	1,458	1,254	10,127	957	936	1,032	10,682
304,560	754,358	701,568	601,668	4,863,564	459,810	448,956	495,828	5,130,486
479	483	481	480	480	480	480	480	480
4,498	7,101	7,597	9,222	66,466	5,222	5,471	4,090	63,403
6,414,720	7,896,621	9,074,617	9,344,608	82,200,139	7,100,060	6,530,519	4,869,705	78,216,634
1,426	1,112	1,195	1,013	1,237	1,360	1,194	1,191	1,234
2,946	2,445	2,213	3,472	32,953	1,768	2,365	2,891	32,610
5,111,804	5,162,378	4,641,624	7,452,918	60,484,848	3,868,668	4,871,898	6,099,201	62,436,314
1,735	2,111	2,097	2,147	1,835	2,188	2,060	2,110	1,915
1,435	1,132	1,165	1,284	13,085	828	941	1,015	13,389
2,254,375	2,168,089	2,277,077	3,091,238	25,467,882	1,610,423	1,787,761	2,167,571	25,725,194
1,571	1,915	1,955	2,408	1,946	1,945	1,900	2,136	1,921
62,452	60,522	58,430	69,310	762,366	52,653	57,715	70,694	773,073
74,301,296	77,569,293	73,942,959	102,082,151	939,584,539	63,830,984	69,524,760	84,325,657	943,193,705
1,190	1,282	1,265	1,473	1,232	1,212	1,205	1,193	1,220

品目別仲卸業者市場

品目別		1月	2月	3月	4月	5月	6月	7月	8月
総計	数量	2,098	2,225	2,736	2,971	2,961	2,909	4,216	3,630
	前年比	97.6%	92.2%	94.9%	93.5%	96.2%	98.0%	96.7%	98.3%
	金額	7,874,423	8,100,146	10,294,041	10,446,415	10,624,744	10,593,469	17,616,697	14,041,869
	前年比	94.3%	93.3%	92.6%	87.9%	91.7%	86.4%	89.6%	94.7%
冷凍品	数量	281	329	416	414	437	383	317	330
	金額	709,074	659,637	1,011,555	819,855	779,247	742,284	678,024	667,413
鯨の加工品	数量	1,397	1,425	1,736	1,739	1,481	1,401	1,369	1,803
	金額	6,478,078	6,680,540	8,362,413	8,362,669	7,952,677	7,697,020	7,984,813	9,853,704
その他	数量	419	471	584	818	1,042	1,124	2,530	1,497
	金額	687,271	759,969	920,073	1,263,891	1,892,820	2,154,165	8,953,860	3,520,752

外 買 付 高

単位：上段…kg
下段…円

9月	10月	11月	12月	年 計	平均単価	1月	2月	3月	年 度 計	平均単価
2,587	2,448	2,351	4,386	35,518	3,952 前年比 0.0%	1,831	2,058	2,615	34,963	4,034 前年度比 100.3%
90.2%	81.5%	80.4%	90.9%	92.6%		87.3%	92.5%	95.6%	92.1%	
9,668,047	9,788,710	9,952,649	21,358,253	140,359,463		7,827,844	8,918,154	10,197,041	141,033,892	
82.6%	89.4%	82.4%	99.3%	90.8%		99.4%	110.1%	99.1%	92.3%	
320	365	385	644	4,622	2,208	380	480	559	5,014	2,196
639,490	707,670	1,087,857	1,703,743	10,205,849		801,997	1,340,955	1,043,577	11,012,112	
1,232	1,362	1,461	3,199	19,605	5,362	1,054	1,169	1,474	18,745	5,589
7,192,984	7,865,251	8,092,219	18,594,722	105,117,090		6,310,397	6,835,266	8,032,883	104,774,605	
1,035	721	506	543	11,291	2,217	397	408	582	11,204	2,254
1,835,573	1,215,789	772,573	1,059,788	25,036,524		715,450	741,933	1,120,581	25,247,175	

※数量は端数を四捨五入しているため、合計と一致しない場合があります。