

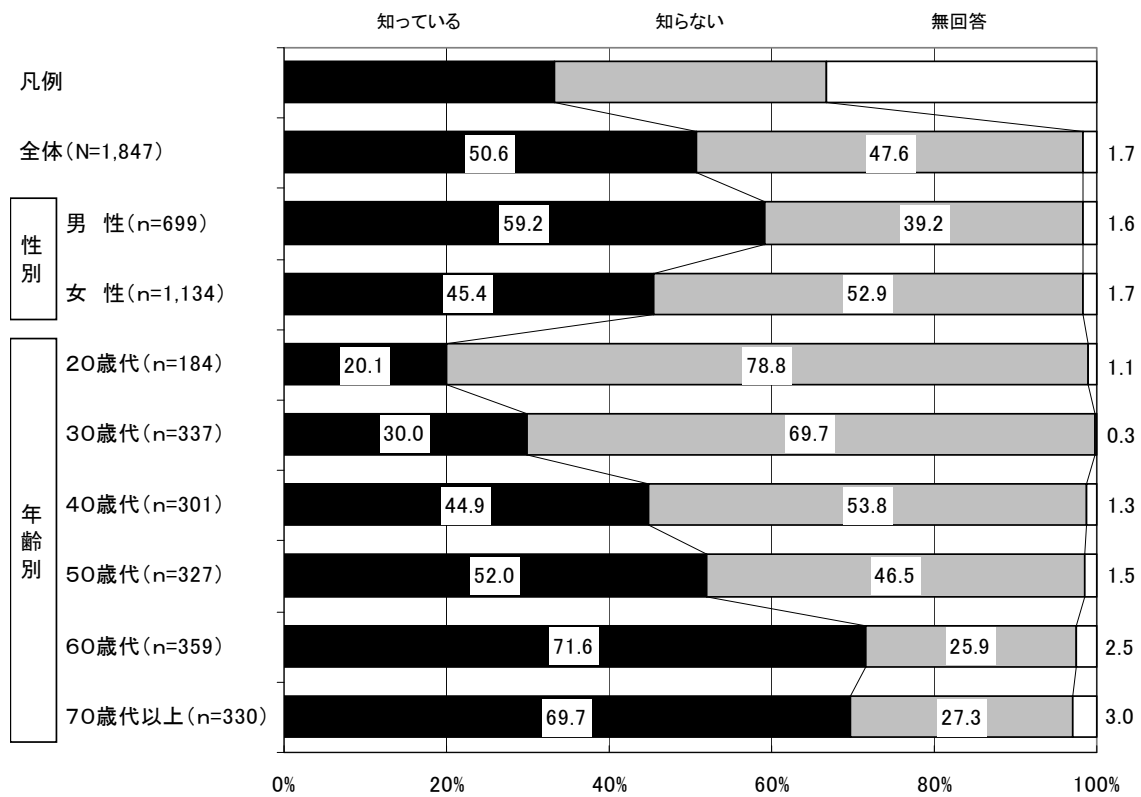
## 5. 福岡市の水源及び水源地域・流域との連携協力について

### (1) 水源の多くを市域外に頼っていることの認知状況

問10 あなたは、本市で使用している水のおよそ3分の1を、市域外の筑後川からの導水などに頼っていることをご存知ですか。次の中からあてはまるものを1つだけ選び、番号に○をつけてください。

水源の約3分の1を、筑後川などに頼っていることについては、過半数の認知状況となっている。性別でみると、男性（59.2%）の方が女性（45.4%）に比べ多くなっている。

年齢別でみると、70歳代以上を除くすべての年代で、年代が高くなるほど、認知率が高くなる傾向にある。



問10 水源の多くを市域外に頼っていることの認知状況  
性別

(上段：件数、下段：%)

	サンプル数	知っている	知らない	無回答
全体	1847 100.0	935 50.6	880 47.6	32 1.7
男性	699 100.0	414 59.2	274 39.2	11 1.6
女性	1134 100.0	515 45.4	600 52.9	19 1.7
無回答	14 100.0	6 42.9	6 42.9	2 14.3

年齢別

20歳代	184 100.0	37 20.1	145 78.8	2 1.1
30歳代	337 100.0	101 30.0	235 69.7	1 0.3
40歳代	301 100.0	135 44.9	162 53.8	4 1.3
50歳代	327 100.0	170 52.0	152 46.5	5 1.5
60歳代	359 100.0	257 71.6	93 25.9	9 2.5
70歳代以上	330 100.0	230 69.7	90 27.3	10 3.0
無回答	9 100.0	5 55.6	3 33.3	1 11.1

居住区別

東区	373 100.0	177 47.5	186 49.9	10 2.7
博多区	258 100.0	132 51.2	123 47.7	3 1.2
中央区	210 100.0	94 44.8	113 53.8	3 1.4
南区	314 100.0	165 52.5	143 45.5	6 1.9
城南区	171 100.0	96 56.1	73 42.7	2 1.2
早良区	268 100.0	137 51.1	125 46.6	6 2.2
西区	243 100.0	129 53.1	113 46.5	1 0.4
無回答	10 100.0	5 50.0	4 40.0	1 10.0

住居形態別

持ち家一戸建て	663 100.0	392 59.1	259 39.1	12 1.8
借家一戸建て	71 100.0	43 60.6	28 39.4	- -
分譲の集合住宅(マンション・アパートなど)	438 100.0	229 52.3	204 46.6	5 1.1
賃貸の集合住宅(マンション・アパートなど)	648 100.0	252 38.9	383 59.1	13 2.0
無回答	27 100.0	19 70.4	6 22.2	2 7.4

(2) 森林の保全活動や交流事業について

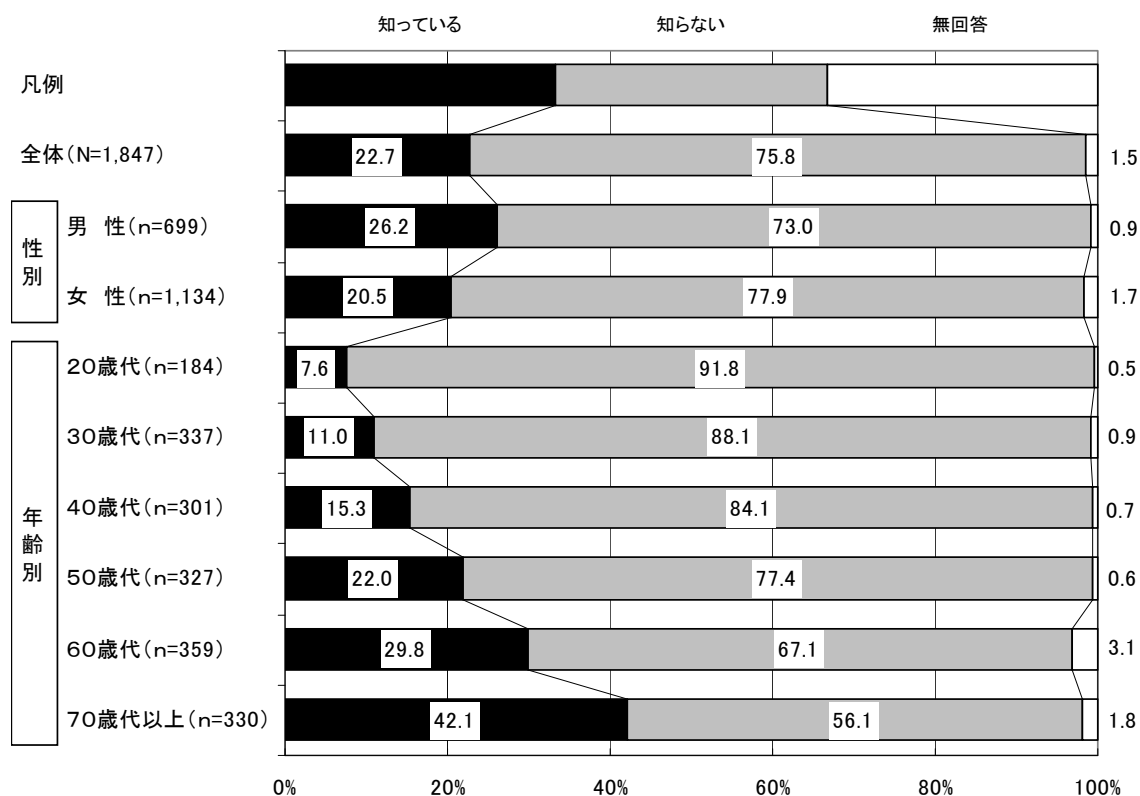
① 森林保全活動や交流事業実施の認知状況

問 1 1 あなたは、本市が江川ダムのある朝倉市や筑後川上流の日田市などで森林の保全活動や交流事業を行っていることをご存知ですか。次の中からあてはまるものを1つだけ選び、番号に○をつけてください。

森林保全活動や交流事業実施については、約2割程度の認知状況となっている。

性別でみると、男性(26.2%)の方が女性(20.5%)に比べ多くなっている。

年齢別でみると、年代が高くなるほど、認知率が高くなる傾向にある。



問 1 1 森林保全活動や交流事業実施の認知状況  
性別

(上段：件数、下段：%)

	サ ン プ ル 数	知 つ て い る	知 ら な い	無 回 答
全 体	1847 100.0	420 22.7	1400 75.8	27 1.5
男性	699 100.0	183 26.2	510 73.0	6 0.9
女性	1134 100.0	232 20.5	883 77.9	19 1.7
無回答	14 100.0	5 35.7	7 50.0	2 14.3

年齢別

20歳代	184 100.0	14 7.6	169 91.8	1 0.5
30歳代	337 100.0	37 11.0	297 88.1	3 0.9
40歳代	301 100.0	46 15.3	253 84.1	2 0.7
50歳代	327 100.0	72 22.0	253 77.4	2 0.6
60歳代	359 100.0	107 29.8	241 67.1	11 3.1
70歳代以上	330 100.0	139 42.1	185 56.1	6 1.8
無回答	9 100.0	5 55.6	2 22.2	2 22.2

居住区別

東区	373 100.0	86 23.1	283 75.9	4 1.1
博多区	258 100.0	57 22.1	200 77.5	1 0.4
中央区	210 100.0	44 21.0	162 77.1	4 1.9
南区	314 100.0	69 22.0	242 77.1	3 1.0
城南区	171 100.0	40 23.4	128 74.9	3 1.8
早良区	268 100.0	57 21.3	204 76.1	7 2.6
西区	243 100.0	62 25.5	179 73.7	2 0.8
無回答	10 100.0	5 50.0	2 20.0	3 30.0

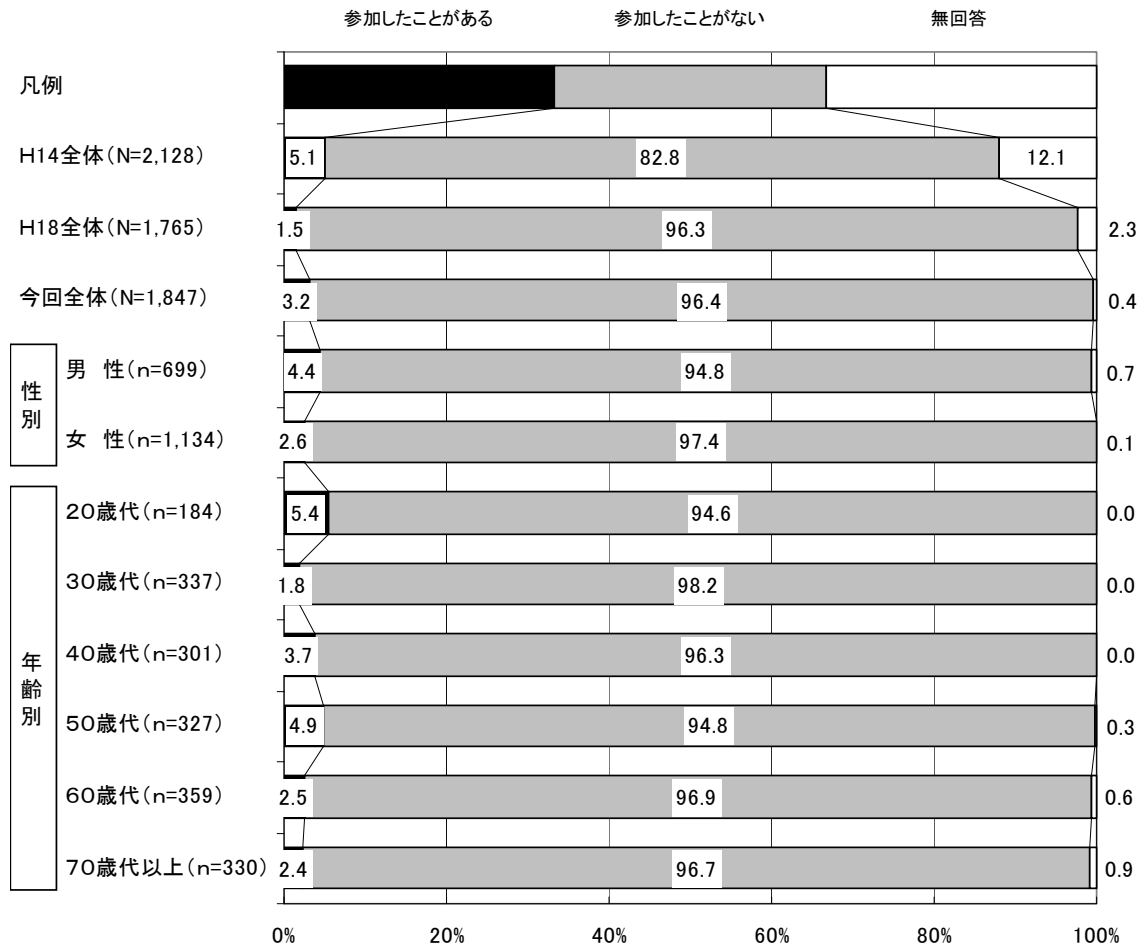
住居形態別

持ち家一戸建て	663 100.0	175 26.4	477 71.9	11 1.7
借家一戸建て	71 100.0	16 22.5	53 74.6	2 2.8
分譲の集合住宅 (マン ション・アパートなど)	438 100.0	99 22.6	334 76.3	5 1.1
賃貸の集合住宅 (マン ション・アパートなど)	648 100.0	118 18.2	524 80.9	6 0.9
無回答	27 100.0	12 44.4	12 44.4	3 11.1

## ② 森林保全活動や交流事業へ参加した経験

問12 あなたは、森林の保全活動や交流事業に参加したことがありますか。次の中からあてはまるものを1つだけ選び、番号に○をつけてください。

森林保全活動や交流事業への参加経験を尋ねたところ、参加経験者は3.2%で前回調査から増加している。



問 1 2 森林保全活動や交流事業へ参加した経験  
性別

(上段：件数、下段：%)

	サ ン プ ル 数	参 加 し た こ と が あ る	参 加 し た こ と が な い	無 回 答
全 体	1847 100.0	60 3.2	1780 96.4	7 0.4
男性	699 100.0	31 4.4	663 94.8	5 0.7
女性	1134 100.0	29 2.6	1104 97.4	1 0.1
無回答	14 100.0	-	13 92.9	1 7.1

年齢別

2 0 歳代	184 100.0	10 5.4	174 94.6	- -
3 0 歳代	337 100.0	6 1.8	331 98.2	- -
4 0 歳代	301 100.0	11 3.7	290 96.3	- -
5 0 歳代	327 100.0	16 4.9	310 94.8	1 0.3
6 0 歳代	359 100.0	9 2.5	348 96.9	2 0.6
7 0 歳代以上	330 100.0	8 2.4	319 96.7	3 0.9
無回答	9 100.0	-	8 88.9	1 11.1

居住区別

東区	373 100.0	7 1.9	364 97.6	2 0.5
博多区	258 100.0	10 3.9	248 96.1	- -
中央区	210 100.0	6 2.9	203 96.7	1 0.5
南区	314 100.0	10 3.2	303 96.5	1 0.3
城南区	171 100.0	9 5.3	162 94.7	- -
早良区	268 100.0	9 3.4	257 95.9	2 0.7
西区	243 100.0	9 3.7	234 96.3	- -
無回答	10 100.0	-	9 90.0	1 10.0

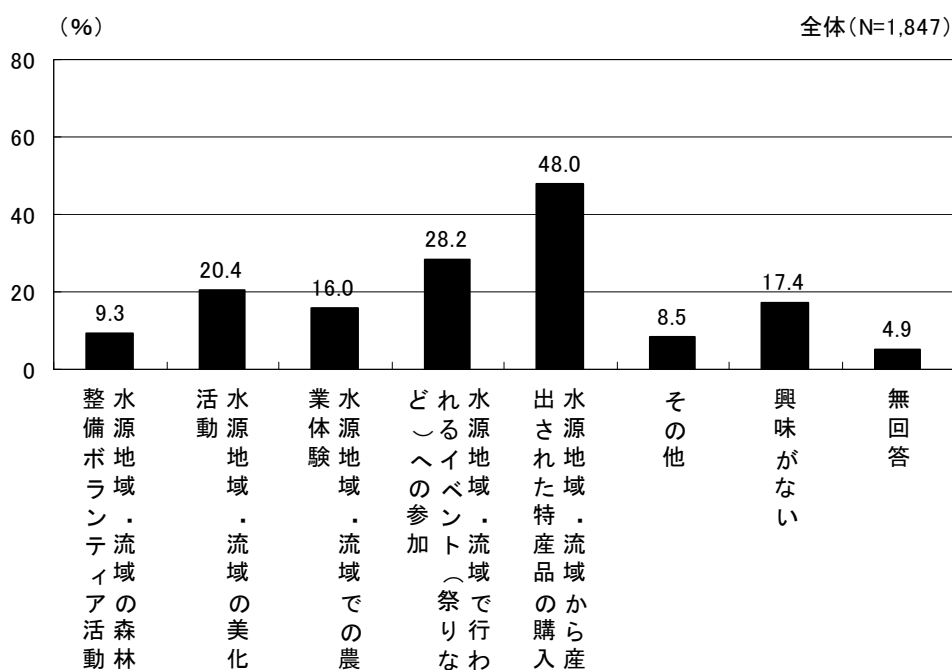
住居形態別

持ち家一戸建て	663 100.0	22 3.3	637 96.1	4 0.6
借家一戸建て	71 100.0	1 1.4	70 98.6	- -
分譲の集合住宅 (マン ション・アパートなど)	438 100.0	20 4.6	418 95.4	- -
賃貸の集合住宅 (マン ション・アパートなど)	648 100.0	17 2.6	629 97.1	2 0.3
無回答	27 100.0	-	26 96.3	1 3.7

③ 森林保全活動や交流事業で参加したい（行いたい）もの

問 1 3 森林の保全活動や水源地域・流域の方々との交流事業などで、あなたが、具体的に参加したい（行いたい）と思うものはどれですか。次の中からあてはまるものをすべて選び、番号に○をつけてください。（複数回答可）

森林保全活動や交流事業で参加したい（行いたい）ものでは、「水源地域・流域から産出された特産品の購入」が48.0%で最も多く、次いで「水源地域・流域で行われるイベント（祭りなど）への参加」（28.2%）と続いている。



問13 森林保全活動や交流事業で参加したい(行いたい)もの  
性別

(上段:件数、下段:%)

	サンプル数	整備源地域・流域の森林	活水源地域・流域の美化	水源地域・流域での農業体験	水源地域・流域での農作業体験	水源地域・流域での農作業体験	水源地域・流域での農作業体験	水源地域・流域での農作業体験	水源地域・流域での農作業体験	水源地域・流域での農作業体験	その他	興味がない	無回答
全体	1847 100.0	171 9.3	376 20.4	295 16.0	520 28.2	887 48.0	157 8.5	322 17.4	90 4.9				
男性	699 100.0	109 15.6	180 25.8	104 14.9	182 26.0	304 43.5	44 6.3	141 20.2	26 3.7				
女性	1134 100.0	61 5.4	194 17.1	190 16.8	337 29.7	580 51.1	111 9.8	177 15.6	59 5.2				
無回答	14 100.0	1 7.1	2 14.3	1 7.1	1 7.1	3 21.4	2 14.3	4 28.6	5 35.7				
年齢別													
20歳代	184 100.0	25 13.6	43 23.4	48 26.1	74 40.2	84 45.7	6 3.3	41 22.3	1 0.5				
30歳代	337 100.0	30 8.9	60 17.8	103 30.6	133 39.5	171 50.7	10 3.0	65 19.3	1 0.3				
40歳代	301 100.0	40 13.3	73 24.3	58 19.3	103 34.2	151 50.2	15 5.0	53 17.6	5 1.7				
50歳代	327 100.0	29 8.9	62 19.0	34 10.4	94 28.7	180 55.0	19 5.8	49 15.0	11 3.4				
60歳代	359 100.0	31 8.6	87 24.2	28 7.8	75 20.9	174 48.5	24 6.7	66 18.4	30 8.4				
70歳代以上	330 100.0	15 4.5	50 15.2	23 7.0	40 12.1	123 37.3	83 25.2	45 13.6	40 12.1				
無回答	9 100.0	1 11.1	1 11.1	1 11.1	1 11.1	4 44.4	-	3 33.3	2 22.2				
居住区別													
東区	373 100.0	34 9.1	81 21.7	63 16.9	117 31.4	194 52.0	22 5.9	57 15.3	17 4.6				
博多区	258 100.0	23 8.9	46 17.8	42 16.3	67 26.0	120 46.5	22 8.5	56 21.7	14 5.4				
中央区	210 100.0	19 9.0	32 15.2	33 15.7	54 25.7	107 51.0	15 7.1	38 18.1	12 5.7				
南区	314 100.0	26 8.3	63 20.1	48 15.3	86 27.4	156 49.7	37 11.8	50 15.9	14 4.5				
城南区	171 100.0	16 9.4	40 23.4	23 13.5	52 30.4	78 45.6	22 12.9	31 18.1	7 4.1				
早良区	268 100.0	26 9.7	65 24.3	38 14.2	67 25.0	116 43.3	19 7.1	47 17.5	14 5.2				
西区	243 100.0	26 10.7	48 19.8	47 19.3	76 31.3	113 46.5	20 8.2	39 16.0	9 3.7				
無回答	10 100.0	1 10.0	1 10.0	1 10.0	1 10.0	3 30.0	-	4 40.0	3 30.0				
住居形態別													
持ち家一戸建て	663 100.0	63 9.5	131 19.8	90 13.6	162 24.4	332 50.1	66 10.0	101 15.2	41 6.2				
借家一戸建て	71 100.0	4 5.6	16 22.5	10 14.1	21 29.6	34 47.9	10 14.1	8 11.3	5 7.0				
分譲の集合住宅(マンション・アパートなど)	438 100.0	41 9.4	100 22.8	75 17.1	126 28.8	224 51.1	35 8.0	64 14.6	14 3.2				
賃貸の集合住宅(マンション・アパートなど)	648 100.0	61 9.4	126 19.4	115 17.7	206 31.8	289 44.6	39 6.0	144 22.2	26 4.0				
無回答	27 100.0	2 7.4	3 11.1	5 18.5	5 18.5	8 29.6	7 25.9	5 18.5	4 14.8				