

第1 財 政

第2 市税予算・決算

第3 市 民 税

第4 固 定 資 産 税
都 市 計 画 税

第5 諸 税

第6 地 方 譲 与 税
交 付 金
税 外 収 入

第7 納 税 ・ 管 理

第8 税 制

第9 そ の 他

第10 区 別 調 定 ・
収 入 等 の 状 況

目 次

第1 財 政

1. 平成30年度・平成29年度当初予算額比較	2
2. 平成29年度歳入歳出決算額	4
3. 一般会計歳入歳出決算額の推移	6
4. 一般会計の歳入予算額・決算額及び市税の割合の推移	8

第2 市税予算・決算

1. 平成29年度・平成30年度市税当初予算額	10
2. 市税当初予算額年度別推移	12
3. 市税最終予算額等年度別推移	14
4. 市税の予算・決算及び収入率の推移	16
5. 平成29年度市税決算状況	18
6. 市税年度別決算状況	20
7. 税目別月別調定収入状況	30
【参考】平成4年度以降市税収入率の推移	34

第3 市 民 税

1. 個人市県民税調定額の推移	36
2. 個人市民税の納税義務者の推移	38
3. 個人市民税の所得割額の推移	38
4. 法人市民税調定額の推移	40
5. 法人市民税業態別課税状況(平成29年度現年度)	42
6. 法人市民税業態別法人税割段階調	44
7. 法人市民税業態別資本金等段階調	46
8. 決算期別法人数・法人税割額調	48
【参考】平成10年度以降法人市民税調定額の推移(現年度:法人税割額)	50

第4 固定資産税・都市計画税

1. 固定資産税調定額の推移	52
2. 都市計画税調定額の推移	53
3. 固定資産税・都市計画税年度別課税標準額(現年度)	54
4. 平成29年度宅地の用途地区別分類	54
5. 土地に関する調(平成29年度概要調書による)	56
6. 家屋に関する調(平成29年度概要調書による)	58
7. 償却資産に関する調(平成29年度概要調書による)	60
8. 国有資産等所在市町村交付金に関する調	62
9. 固定資産評価審査申出年度別調	64

第5 諸 税

1. 軽自動車税	66
2. 市たばこ税	68
3. 特別土地保有税	68
4. 事業所税	69
5. 入湯税	69

第6 地方譲与税・交付金・税外収入

1. 地方譲与税・交付金及び主な税外収入決算額	72
2. 特別とん譲与税	74
3. 地方揮発油譲与税・地方道路譲与税	74
4. 石油ガス譲与税	75
5. 自動車重量譲与税	75
6. 航空機燃料譲与税	76
7. 利子割交付金	76
8. 配当割交付金	77
9. 株式等譲渡所得割交付金	77
10. 分離課税所得割交付金・県民税所得割臨時交付金	78
11. 地方消費税交付金	79
12. ゴルフ場利用税交付金	80
13. 自動車取得税交付金	80
14. 軽油引取税交付金	81
15. 国有提供施設等所在市町村助成交付金等	81
16. 県民税徴収取扱費(県民税徴収事務費委託金)	82
17. 市税延滞金及び加算金	83

第7 納税・管理

1. 滞納整理状況	86
2. 公売処分状況	88
3. 差押・参加差押・交付要求処分状況	88
4. 納税貯蓄組合	90
5. 口座振替	91
6. 証明及び閲覧等の件数	92
7. コンビニエンスストアでの市税の納付状況	93
8. クレジットカードでの市税の納付状況	93
9. 主要税目納期内納付収入率の推移(税額)	94
10. 主要税目督促状発付件数	94

第8 税 制

1. 市税税率の変遷	98
2. 住民税の所得控除等一覧	111
3. 過去5ヵ年における主な税制改正等による増減収額	124

第9 その他

1. 税務機構と職員(平成30年度)	126
2. 税務事務電算化の概要	140
3. 人口、世帯数に関する調	142
4. 市税負担額	142
5. 国税徴収額	144
6. 県税徴収額	150
7. 指定都市の決算額等に関する調	152
8. 地方財政計画における市町村税収入見込の推移	172
9. 固定資産評価員及び固定資産評価審査委員会委員名簿	174
10. 租税教室実施状況	174

第10 区別調定・収入等の状況

1. 平成29年度区別調定額	176
2. 平成29年度区別収入済額	178
3. 平成29年度区別不納欠損額	180
4. 平成29年度区別還付未済額	182
5. 平成29年度区別翌年度繰越額	184
6. 平成29年度区別収入率	186

第1 財 政

1. 平成30年度・平成29年度当初予算額比較	2
2. 平成29年度歳入歳出決算額	4
3. 一般会計歳入歳出決算額の推移	6
4. 一般会計の歳入予算額・決算額及び市税の割合の推移	8

1. 平成30年度・平成29年度当初予算額比較

(1) 会計別

区 分	平成30年度	平成29年度	比 較	前年比
	千円	千円	千円	%
総 計	1,876,511,842	1,895,474,169	△ 18,962,327	99.0
○ 一般会計	838,769,000	832,795,000	5,974,000	100.7
○ 特別会計	734,776,657	755,230,649	△ 20,453,992	97.3
後期高齢者医療	17,932,033	17,737,247	194,786	101.1
国民健康保険事業	136,505,948	171,817,333	△ 35,311,385	79.4
介護保険事業	103,407,930	105,889,601	△ 2,481,671	97.7
母子父子寡婦福祉資金貸付事業	1,311,867	1,273,911	37,956	103.0
集落排水事業	645,471	648,044	△ 2,573	99.6
中央卸売市場	17,803,249	10,692,535	7,110,714	166.5
港湾整備事業	12,102,060	21,556,947	△ 9,454,887	56.1
市営渡船事業	1,546,890	1,440,783	106,107	107.4
伊都土地地区画整理事業	710,356	1,184,156	△ 473,800	60.0
香椎駅周辺土地地区画整理事業	3,293,289	4,264,365	△ 971,076	77.2
公共用地先行取得事業	141,329	142,293	△ 964	99.3
駐車場	492,388	522,509	△ 30,121	94.2
財産区	231,714	251,831	△ 20,117	92.0
市立病院機構病院事業債管理	1,856,557	2,199,484	△ 342,927	84.4
市債管理	436,795,576	415,609,610	21,185,966	105.1
○ 企業会計	302,966,185	307,448,520	△ 4,482,335	98.5
モーターボート競走事業	47,509,914	48,372,394	△ 862,480	98.2
下水道事業	115,724,322	116,166,592	△ 442,270	99.6
水道事業	60,579,888	60,847,035	△ 267,147	99.6
工業用水道事業	726,846	719,178	7,668	101.1
高速鉄道事業	78,425,215	81,343,321	△ 2,918,106	96.4

(2) 一般会計款別明細

ア 歳入

款 別	平成30年度		平成29年度		比 較	
	千円	構成比 %	千円	構成比 %	千円	前年比 %
歳入総額	838,769,000	100.0	832,795,000	100.0	5,974,000	100.7
市税	319,111,209	38.1	283,410,401	34.0	35,700,808	112.6
地方譲与税	6,197,001	0.7	5,974,001	0.7	223,000	103.7
利子割交付金	274,000	0.0	188,000	0.0	86,000	145.7
配当割交付金	1,261,000	0.2	1,122,000	0.1	139,000	112.4
株式等譲渡所得割交付金	285,000	0.0	196,000	0.0	89,000	145.4
分離課税所得割交付金	264,000	0.0	266,667	0.0	△ 2,667	99.0
県民税所得割臨時交付金	3,670,000	0.4	28,676,584	3.5	△ 25,006,584	12.8
地方消費税交付金	29,625,000	3.5	28,281,469	3.4	1,343,531	104.8
ゴルフ場利用税交付金	38,000	0.0	39,000	0.0	△ 1,000	97.4
自動車取得税交付金	1,232,000	0.2	897,000	0.1	335,000	137.3
軽油引取税交付金	4,913,000	0.6	5,500,000	0.7	△ 587,000	89.3
国有提供施設等所在市助成交付金	29,000	0.0	29,000	0.0	-	100.0
地方特例交付金	1,184,000	0.1	807,000	0.1	377,000	146.7
地方交付税	34,500,000	4.1	39,000,000	4.7	△ 4,500,000	88.5
交通安全対策特別交付金	670,000	0.1	670,000	0.1	-	100.0
分担金及び負担金	15,783,453	1.9	16,029,348	1.9	△ 245,895	98.5
使用料及び手数料	25,978,811	3.1	25,118,808	3.0	860,003	103.4
国庫支出金	158,923,376	19.0	149,610,771	18.0	9,312,605	106.2
県支出金	34,743,811	4.1	33,075,818	4.0	1,667,993	105.0
財産収入	4,780,176	0.6	5,389,377	0.7	△ 609,201	88.7
寄附金	283,572	0.0	286,646	0.0	△ 3,074	98.9
繰入金	11,107,516	1.3	12,221,395	1.5	△ 1,113,879	90.9
繰越金	100,000	0.0	100,000	0.0	-	100.0
諸収入	106,186,408	12.7	120,125,048	14.4	△ 13,938,640	88.4
市債	77,628,667	9.3	75,780,667	9.1	1,848,000	102.4

イ 歳出

款 別	平成30年度		平成29年度		比 較	
	千円	構成比 %	千円	構成比 %	千円	前年比 %
歳出総額	838,769,000	100.0	832,795,000	100.0	5,974,000	100.7
議会費	1,915,467	0.2	1,924,725	0.2	△ 9,258	99.5
総務費	50,463,397	6.0	45,348,569	5.5	5,114,828	111.3
子ども育成費	117,369,786	14.0	110,680,813	13.3	6,688,973	106.0
保健福祉費	203,856,825	24.3	202,558,318	24.3	1,298,507	100.6
環境費	31,691,765	3.8	29,580,735	3.6	2,111,030	107.1
農林水産業費	8,119,783	1.0	9,358,494	1.1	△ 1,238,711	86.8
経済観光文化費	86,527,474	10.3	93,947,229	11.3	△ 7,419,755	92.1
土木費	39,680,385	4.7	37,179,057	4.5	2,501,328	106.7
都市計画費	57,388,603	6.9	61,913,557	7.4	△ 4,524,954	92.7
港湾空港費	11,677,242	1.4	9,506,464	1.1	2,170,778	122.8
消防費	14,523,477	1.7	21,190,267	2.6	△ 6,666,790	68.5
教育費	120,600,425	14.4	114,232,436	13.7	6,367,989	105.6
災害復旧費	6,000	0.0	3,334	0.0	2,666	180.0
公債費	94,595,247	11.3	95,066,594	11.4	△ 471,347	99.5
諸支出金	53,124	0.0	4,408	0.0	48,716	1,205.2
予備費	300,000	0.0	300,000	0.0	-	100.0

※構成比については、端数の関係で総数と内訳の合計とは一致しない場合がある。

2. 平成29年度歳入歳出決算額

(1) 会計別

区 分	歳 入	歳 出
	千円	千円
総 計	1,853,427,380	1,863,853,319
○ 一般会計	861,873,715	849,837,821
○ 特別会計	743,008,554	735,327,033
後期高齢者医療	17,462,382	17,368,477
国民健康保険事業	167,362,966	162,487,299
介護保険事業	100,069,421	99,387,271
母子父子寡婦福祉資金貸付事業	1,300,740	407,490
集落排水事業	689,819	689,819
中央卸売市場	10,576,320	10,115,408
港湾整備事業	19,946,432	19,633,434
市営渡船事業	1,487,662	1,487,220
伊都土地地区画整理事業	1,150,753	1,150,753
香椎駅周辺土地地区画整理事業	4,046,806	3,684,609
公共用地先行取得事業	142,293	142,293
駐車場	518,993	518,993
財産区	167,061	167,061
市立病院機構病院事業債管理	2,197,019	2,197,019
市債管理	415,889,887	415,889,887
○ 企業会計	248,545,111	278,688,465
モータボート競走事業	47,624,572	47,379,998
下水道事業	89,985,394	107,789,067
水道事業	44,198,144	53,289,703
工業用水道事業	592,168	597,029
高速鉄道事業	66,144,833	69,632,668

(2)一般会計款別明細

ア 歳入

款	最終予算額		決算額		比較 (B)-(A)
	(A)	構成比	(B)	構成比	
	千円	%	千円	%	千円
歳入総額	887,837,089	100.0	861,873,715	100.0	△ 25,963,374
市税	289,088,384	32.6	293,379,779	34.0	4,291,395
地方譲与税	5,974,001	0.7	6,346,476	0.7	372,475
利子割交付金	188,000	0.0	401,927	0.1	213,927
配当割交付金	1,122,000	0.1	1,042,126	0.1	△ 79,874
株式等譲渡所得割交付金	196,000	0.0	1,105,095	0.1	909,095
分離課税所得割交付金	266,667	0.0	267,368	0.0	701
県民税所得割臨時交付金	29,436,087	3.3	29,436,087	3.4	-
地方消費税交付金	29,521,071	3.3	29,929,838	3.5	408,767
ゴルフ場利用税交付金	39,000	0.0	38,661	0.0	△ 339
自動車取得税交付金	897,000	0.1	1,322,301	0.2	425,301
軽油引取税交付金	5,500,000	0.6	4,821,470	0.6	△ 678,530
国有提供施設等所在市助成交付金	29,000	0.0	29,300	0.0	300
地方特例交付金	1,012,753	0.1	1,012,753	0.1	-
地方交付税	38,392,235	4.3	38,217,469	4.4	△ 174,766
交通安全対策特別交付金	670,000	0.1	647,643	0.1	△ 22,357
分担金及び負担金	16,076,884	1.8	15,765,154	1.8	△ 311,730
使用料及び手数料	25,118,808	2.8	24,831,563	2.9	△ 287,245
国庫支出金	168,291,884	19.0	162,100,678	18.8	△ 6,191,206
県支出金	36,359,823	4.1	35,101,407	4.1	△ 1,258,416
財産収入	3,825,669	0.5	3,885,319	0.5	59,650
寄附金	286,646	0.1	279,263	0.0	△ 7,383
繰入金	12,514,805	1.4	6,771,193	0.8	△ 5,743,612
繰越金	13,391,567	1.5	13,391,567	1.6	0
諸収入	120,091,138	13.5	112,279,278	13.0	△ 7,811,860
市債	89,547,667	10.1	79,470,000	9.2	△ 10,077,667

イ 歳出

款	最終予算額		決算額		比較 (A)-(B)
	(A)	構成比	(B)	構成比	
	千円	%	千円	%	千円
歳出総額	887,837,089	100.0	849,837,821	100.0	37,999,268
議会費	1,918,683	0.2	1,822,539	0.2	96,144
総務費	53,245,290	6.0	51,316,911	6.1	1,928,379
こども育成費	115,345,476	13.0	113,428,499	13.3	1,916,977
保健福祉費	210,271,782	23.7	206,545,020	24.3	3,726,762
環境費	29,429,487	3.3	28,803,985	3.4	625,502
農林水産業費	9,528,343	1.1	6,391,645	0.8	3,136,698
経済観光文化費	94,635,406	10.7	89,493,145	10.5	5,142,261
土木費	46,473,326	5.2	40,976,826	4.8	5,496,500
都市計画費	71,421,584	8.1	62,991,219	7.4	8,430,365
港湾空港費	10,048,778	1.1	9,339,926	1.1	708,852
消防費	21,428,384	2.4	21,045,687	2.5	382,697
教育費	125,376,147	14.1	119,408,265	14.1	5,967,882
災害復旧費	8,861	0.0	7,062	0.0	1,799
公債費	96,503,116	10.9	96,262,848	11.3	240,268
諸支出金	2,004,408	0.2	2,004,244	0.2	164
予備費	198,018	0.0	-	-	198,018

※端数の関係で、総数と内訳の合計とは一致しない場合がある。

3. 一般会計歳入歳出決算額の推移

款	平成24年度		平成25年度		平成26年度	
	決算額	構成比	決算額	構成比	決算額	構成比
	千円	%	千円	%	千円	%
歳入総額	763,723,480	100.0	778,535,075	100.0	782,206,708	100.0
市税	269,697,253	35.3	276,117,817	35.5	282,135,984	36.1
地方譲与税	6,954,797	0.9	6,872,691	0.9	6,208,076	0.8
利子割交付金	504,979	0.1	496,365	0.1	484,083	0.1
配当割交付金	391,970	0.0	827,599	0.1	1,542,720	0.2
株式等譲渡所得割交付金	101,166	0.0	1,247,580	0.2	861,413	0.1
分離課税所得割交付金	-	-	-	-	-	-
県民税所得割臨時交付金	-	-	-	-	-	-
地方消費税交付金	16,623,453	2.2	16,481,777	2.1	19,517,105	2.5
ゴルフ場利用税交付金	45,072	0.0	43,913	0.0	42,256	0.0
特別地方消費税交付金	-	-	-	-	-	-
自動車取得税交付金	1,343,843	0.2	1,199,278	0.1	535,477	0.1
軽油引取税交付金	5,805,268	0.8	5,730,860	0.7	5,472,976	0.7
国有提供施設等所在市助成交付金	30,640	0.0	29,166	0.0	28,758	0.0
地方特例交付金	617,174	0.1	627,431	0.1	621,497	0.1
地方交付税	40,343,007	5.3	34,735,938	4.5	29,839,480	3.8
交通安全対策特別交付金	699,607	0.1	675,555	0.1	613,324	0.1
分担金及び負担金	11,881,654	1.5	12,241,013	1.6	12,597,724	1.6
使用料及び手数料	21,932,780	2.9	22,544,080	2.9	23,030,051	2.9
国庫支出金	119,682,902	15.7	135,474,751	17.4	133,756,556	17.1
県支出金	25,440,520	3.3	26,310,614	3.4	28,124,740	3.6
財産収入	2,822,966	0.4	2,084,814	0.3	2,092,522	0.3
寄附金	141,819	0.0	278,864	0.0	312,379	0.0
繰入金	2,660,293	0.3	1,745,914	0.2	9,062,791	1.2
繰越金	10,596,759	1.4	11,412,317	1.4	11,705,786	1.5
諸収入	149,486,758	19.6	145,736,238	18.7	138,099,010	17.6
市債	75,918,800	9.9	75,620,500	9.7	75,522,000	9.6
歳出総額	752,311,163	100.0	766,829,288	100.0	771,057,664	100.0
議会費	1,829,560	0.2	1,748,323	0.2	1,814,562	0.2
総務費	49,633,273	6.6	53,750,884	7.0	57,630,943	7.5
子ども育成費	87,864,432	11.7	91,805,231	12.0	97,649,517	12.7
保健福祉費	180,421,111	24.0	184,056,551	24.0	194,636,423	25.2
環境費	28,955,323	3.8	29,245,034	3.8	30,017,472	3.9
農林水産業費	8,826,077	1.2	8,461,732	1.1	7,326,917	1.0
経済観光文化費	123,273,775	16.4	119,816,071	15.6	112,690,961	14.6
土木費	36,564,143	4.9	38,583,229	5.1	40,291,232	5.2
都市計画費	65,840,104	8.7	69,848,517	9.1	59,624,907	7.7
港湾空港費	7,173,894	1.0	9,333,029	1.2	7,440,022	1.0
消防費	13,316,400	1.8	13,522,880	1.8	13,943,110	1.8
教育費	47,493,242	6.3	47,775,425	6.2	51,137,576	6.6
災害復旧費	37,126	0.0	12,911	0.0	990	0.0
公債費	99,993,733	13.3	98,827,194	12.9	96,851,456	12.6
諸支出金	877,970	0.1	42,277	0.0	1,576	0.0
予備費	-	-	-	-	-	-
商工費	211,000	0.0	-	-	-	-

※端数の関係で、総数と内訳の合計とは一致しない場合がある。

※平成28年度から港湾費が港湾空港費に費目変更。

平成 27 年度		平成 28 年度		平成 29 年度		款
決算額	構成比	決算額	構成比	決算額	構成比	
千円	%	千円	%	千円	%	
790,014,983	100.0	800,357,337	100.0	861,873,715	100.0	歳入総額
284,138,163	36.0	288,287,809	36.0	293,379,779	34.0	市税
6,379,002	0.8	6,085,788	0.8	6,346,476	0.7	地方譲与税
414,936	0.1	216,435	0.0	401,927	0.1	利子割交付金
1,180,881	0.2	707,905	0.1	1,042,126	0.1	配当割交付金
1,102,472	0.1	472,440	0.1	1,105,095	0.1	株式等譲渡所得割交付金
-	-	-	-	267,368	0.0	分離課税所得割交付金
-	-	-	-	29,436,087	3.4	県民税所得割臨時交付金
31,491,395	4.0	28,758,123	3.6	29,929,838	3.5	地方消費税交付金
41,249	0.0	38,422	0.0	38,661	0.0	ゴルフ場利用税交付金
-	-	-	-	-	-	特別地方消費税交付金
805,553	0.1	960,438	0.1	1,322,301	0.2	自動車取得税交付金
5,583,993	0.7	5,488,349	0.7	4,821,470	0.6	軽油引取税交付金
28,707	0.0	29,324	0.0	29,300	0.0	国有提供施設等所在市助成交付金
648,584	0.1	711,640	0.1	1,012,753	0.1	地方特例交付金
30,410,450	3.8	27,996,602	3.5	38,217,469	4.4	地方交付税
678,315	0.1	669,219	0.1	647,643	0.1	交通安全対策特別交付金
13,325,768	1.7	13,717,103	1.7	15,765,154	1.8	分担金及び負担金
24,048,290	3.0	24,356,304	3.0	24,831,563	2.9	使用料及び手数料
136,469,729	17.3	142,381,704	17.8	162,100,678	18.8	国庫支出金
33,162,327	4.2	34,779,375	4.3	35,101,407	4.1	県支出金
2,042,602	0.3	8,994,918	1.1	3,885,319	0.5	財産収入
354,100	0.0	361,891	0.0	279,263	0.0	寄附金
4,162,149	0.5	11,467,721	1.4	6,771,193	0.8	繰入金
11,149,044	1.4	13,345,243	1.7	13,391,567	1.6	繰越金
128,196,374	16.2	116,488,284	14.6	112,279,278	13.0	諸収入
74,200,900	9.4	74,042,300	9.3	79,470,000	9.2	市債
776,669,740	100.0	786,965,770	100.0	849,837,821	100.0	歳出総額
1,877,962	0.2	1,825,184	0.2	1,822,539	0.2	議会費
52,054,634	6.7	54,223,561	6.9	51,316,911	6.1	総務費
101,175,747	13.0	108,071,819	13.7	113,428,499	13.3	こども育成費
198,512,839	25.6	203,717,110	25.9	206,545,020	24.3	保健福祉費
30,297,988	3.9	29,648,673	3.8	28,803,985	3.4	環境費
6,740,430	0.9	6,325,382	0.8	6,391,645	0.8	農林水産業費
108,096,387	13.9	99,689,326	12.7	89,493,145	10.5	経済観光文化費
38,965,650	5.0	39,803,134	5.1	40,976,826	4.8	土木費
63,376,646	8.2	61,632,903	7.8	62,991,219	7.4	都市計画費
7,678,417	1.0	10,268,667	1.3	9,339,926	1.1	港湾空港費
14,235,070	1.8	15,280,091	1.9	21,045,687	2.5	消防費
54,644,505	7.0	59,814,241	7.6	119,408,265	14.1	教育費
3,897	0.0	39,978	0.0	7,062	0.0	災害復旧費
97,008,022	12.5	96,620,518	12.3	96,262,848	11.3	公債費
2,001,546	0.3	5,183	0.0	2,004,244	0.2	諸支出金
-	-	-	-	-	-	予備費
-	-	-	-	-	-	商工費

4. 一般会計の歳入予算額・決算額及び市税の割合の推移

年度	当初予算額	最終予算額	決算額	最終予算額と 決算額の差	決算額の 前年度差	市税の占める割合		
						当初予算額	最終予算額	決算額
	千円	千円	千円	千円	千円	%	%	%
7	666,595,000	712,319,698	694,174,162	△ 18,145,536	△ 1,427,774	35.6	33.7	34.8
8	678,427,000	716,728,356	696,692,468	△ 20,035,888	2,518,306	36.4	35.2	36.1
9	712,330,000	722,224,078	727,097,671	4,873,593	30,405,203	37.0	36.1	35.9
10	703,393,000	791,891,823	767,043,225	△ 24,848,598	39,945,554	37.2	32.3	33.5
11	720,294,000	803,161,669	770,911,144	△ 32,250,525	3,867,919	35.3	31.8	33.5
12	713,549,000	761,795,142	734,375,214	△ 27,419,928	△ 36,535,930	34.2	32.9	34.2
13	706,736,000	760,041,789	733,805,897	△ 26,235,892	△ 569,317	36.0	33.1	34.3
14	722,803,000	783,256,720	735,574,534	△ 47,682,186	1,768,637	34.3	32.0	34.1
15	721,374,000	766,200,698	733,070,343	△ 33,130,355	△ 2,504,191	34.1	32.0	33.5
16	731,729,000	773,494,366	744,876,162	△ 28,618,204	11,805,819	33.5	32.0	33.5
17	692,726,000	730,999,564	705,964,942	△ 25,034,622	△ 38,911,220	36.5	34.3	35.5
18	678,305,000	710,483,970	686,039,485	△ 24,444,485	△ 19,925,457	37.4	36.4	37.8
19	674,041,000	698,097,762	671,161,499	△ 26,936,263	△ 14,877,986	40.7	38.8	40.3
20	663,787,000	720,082,738	675,673,475	△ 44,409,263	4,511,976	41.3	38.0	40.4
21	692,237,000	775,601,514	748,962,248	△ 26,639,266	73,288,773	38.9	33.9	35.3
22	738,648,000	797,377,730	760,068,130	△ 37,309,600	11,105,882	35.6	33.1	34.9
23	766,182,000	806,663,766	774,388,596	△ 32,275,170	14,320,466	34.7	33.2	34.6
24	766,233,000	812,814,933	763,723,480	△ 49,091,453	△ 10,665,116	34.5	33.1	35.3
25	759,627,000	810,774,534	778,535,075	△ 32,239,459	14,811,595	35.4	33.7	35.5
26	776,340,000	811,377,880	782,206,708	△ 29,171,172	3,671,633	35.5	34.2	36.1
27	781,950,000	821,531,077	790,014,983	△ 31,516,094	7,808,275	35.1	34.1	36.0
28	784,538,000	845,876,976	800,357,337	△ 45,519,639	10,342,354	35.6	33.5	36.0
29	832,795,000	887,837,089	861,873,715	△ 25,963,374	61,516,378	34.0	32.6	34.0
30	838,769,000					38.1		

第2 市税予算・決算

1. 平成29年度・平成30年度市税当初予算額	10
2. 市税当初予算額年度別推移	12
3. 市税最終予算額等年度別推移	14
4. 市税の予算・決算及び収入率の推移	16
5. 平成29年度市税決算状況	18
6. 市税年度別決算状況	20
7. 税目別月別調定収入状況	30
【参考】平成4年度以降市税収入率の推移	34

1. 平成29年度・平成30年度市税当初予算額

税 目	平 成 29 年 度				
	当 初 予 算 額			前年度予算額に 対する増減(△)収額	前年度予算額 に対する伸率
	調定見込額	収入率	収入見込額		
	千円	%	千円	千円	%
市 民 税	129,822,135	97.4	126,441,891	2,383,529	1.9
個 人	93,558,644	96.6	90,391,059	3,323,610	3.8
現年課税分	90,765,734	98.6	89,453,339	3,220,302	3.7
(現年度)	90,384,734	98.6	89,128,339	3,223,302	3.8
均等割	2,489,974	98.2	2,444,905	84,137	3.6
所得割	87,894,760	98.6	86,683,434	3,139,165	3.8
(過年度)	381,000	85.3	325,000	△ 3,000	△ 0.9
滞納繰越分	2,792,910	33.6	937,720	103,308	12.4
法 人	36,263,491	99.4	36,050,832	△ 940,081	△ 2.5
現年課税分	36,081,485	99.8	36,014,485	△ 943,199	△ 2.6
(現年度)	35,523,485	100.0	35,523,485	△ 1,029,199	△ 2.8
均等割	8,093,551	100.0	8,093,551	407,722	5.3
法人税割	27,429,934	100.0	27,429,934	△ 1,436,921	△ 5.0
(過年度)	558,000	88.0	491,000	86,000	21.2
滞納繰越分	182,006	20.0	36,347	3,118	9.4
固定資産税	115,200,870	97.9	112,802,135	1,346,202	1.2
固定資産税	114,363,246	97.9	111,964,511	1,319,001	1.2
現年課税分	112,357,325	99.0	111,275,477	1,298,737	1.2
(現年度)	112,238,325	99.0	111,163,477	1,304,737	1.2
土地	41,820,817	99.0	41,406,791	290,888	0.7
家屋	57,448,978	99.0	56,880,233	1,464,960	2.6
償却資産	12,968,530	99.3	12,876,453	△ 451,111	△ 3.4
(過年度)	119,000	94.1	112,000	△ 6,000	△ 5.1
滞納繰越分	2,005,921	34.4	689,034	20,264	3.0
交付金	837,624	100.0	837,624	27,201	3.4
軽自動車税	1,807,654	94.4	1,705,548	76,468	4.7
現年課税分	1,725,445	97.4	1,681,169	71,198	4.4
(現年度)	1,725,245	97.4	1,680,969	71,198	4.4
(過年度)	200	100.0	200	-	-
滞納繰越分	82,209	29.7	24,379	5,270	27.6
市たばこ税	11,424,170	100.0	11,424,170	△ 638,646	△ 5.3
現年課税分	11,424,170	100.0	11,424,170	△ 638,646	△ 5.3
(現年度)	11,424,160	100.0	11,424,160	△ 638,646	△ 5.3
(過年度)	10	100.0	10	-	-
滞納繰越分	-	-	-	-	-
特別土地保有税	100	100.0	100	-	-
現年課税分	100	100.0	100	-	-
(現年度)	-	-	-	-	-
(過年度)	100	100.0	100	-	-
滞納繰越分	-	-	-	-	-
入 湯 税	46,401	100.0	46,401	27,538	146.0
現年課税分	46,401	100.0	46,401	27,571	146.4
(現年度)	46,391	100.0	46,391	27,571	146.5
(過年度)	10	100.0	10	-	-
滞納繰越分	-	-	-	皆減	皆減
事 業 所 税	7,612,908	99.7	7,590,151	247,991	3.4
現年課税分	7,591,207	99.9	7,582,086	247,400	3.4
(現年度)	7,521,207	99.9	7,513,686	247,000	3.4
資産割	5,417,464	99.9	5,412,047	215,117	4.1
従業者割	2,103,743	99.9	2,101,639	31,883	1.5
(過年度)	70,000	97.7	68,400	400	0.6
滞納繰越分	21,701	37.2	8,065	591	7.9
都 市 計 画 税	23,868,935	98.0	23,400,005	411,710	1.8
現年課税分	23,436,957	99.1	23,232,182	383,314	1.7
(現年度)	23,433,957	99.1	23,230,082	383,514	1.7
土地	10,952,331	99.1	10,857,046	70,011	0.6
家屋	12,481,626	99.1	12,373,036	313,503	2.6
(過年度)	3,000	70.0	2,100	△ 200	△ 8.7
滞納繰越分	431,978	38.8	167,823	28,396	20.4
市 税 合 計	289,783,173	97.8	283,410,401	3,854,792	1.4
現年課税分	284,266,448	99.0	281,547,033	3,693,878	1.3
(現年度)	283,135,128	99.1	280,548,213	3,616,678	1.3
(過年度)	1,131,320	88.3	998,820	77,200	8.4
滞納繰越分	5,516,725	33.8	1,863,368	160,914	9.5

平成30年度						税目
当初予算額			前年度予算額に対する増減(△)収額	前年度予算額に対する伸率		
調定見込額	収入率	収入見込額				
千円	%	千円	千円	%		
161,873,584	97.9	158,501,233	32,059,342	25.4	市民税	
122,818,154	97.4	119,586,721	29,195,662	32.3	個人	
120,402,075	98.6	118,716,127	29,262,788	32.7	現年課税分	
119,922,075	98.7	118,303,127	29,174,788	32.7	(現年度)	
2,537,750	98.6	2,503,490	58,585	2.4	均等割	
117,384,325	98.7	115,799,637	29,116,203	33.6	所得割	
480,000	86.0	413,000	88,000	27.1	(過年度)	
2,416,079	36.0	870,594	△ 67,126	△ 7.2	滞納繰越分	
39,055,430	99.6	38,914,512	2,863,680	7.9	法人	
38,936,095	99.9	38,883,095	2,868,610	8.0	現年課税分	
38,375,095	100.0	38,375,095	2,851,610	8.0	(現年度)	
8,688,019	100.0	8,688,019	594,468	7.3	均等割	
29,687,076	100.0	29,687,076	2,257,142	8.2	法人税割	
561,000	90.6	508,000	17,000	3.5	(過年度)	
119,335	26.3	31,417	△ 4,930	△ 13.6	滞納繰越分	
117,243,750	98.4	115,405,898	2,603,763	2.3	固定資産税	
116,365,495	98.4	114,527,643	2,563,132	2.3	固定資産税	
115,138,092	99.0	114,036,764	2,761,287	2.5	現年課税分	
114,990,092	99.0	113,895,764	2,732,287	2.5	(現年度)	
43,993,696	99.0	43,558,158	2,151,367	5.2	土地	
58,033,457	99.0	57,458,926	578,693	1.0	家屋	
12,962,939	99.4	12,878,680	2,227	0.0	償却資産	
148,000	95.3	141,000	29,000	25.9	(過年度)	
1,227,403	40.0	490,879	△ 198,155	△ 28.8	滞納繰越分	
878,255	100.0	878,255	40,631	4.9	交付金	
1,853,844	95.1	1,762,494	56,946	3.3	軽自動車税	
1,777,249	97.9	1,740,286	59,117	3.5	現年課税分	
1,777,049	97.9	1,740,086	59,117	3.5	(現年度)	
200	100.0	200	-	-	(過年度)	
76,595	29.0	22,208	△ 2,171	△ 8.9	滞納繰越分	
11,528,149	100.0	11,528,149	103,979	0.9	市たばこ税	
11,528,149	100.0	11,528,149	103,979	0.9	現年課税分	
11,528,139	100.0	11,528,139	103,979	0.9	(現年度)	
10	100.0	10	-	-	(過年度)	
-	-	-	-	-	滞納繰越分	
-	-	-	皆減	皆減	特別土地保有税	
-	-	-	皆減	皆減	現年課税分	
-	-	-	-	-	(現年度)	
-	-	-	皆減	皆減	(過年度)	
-	-	-	-	-	滞納繰越分	
51,923	99.9	51,871	5,470	11.8	入湯税	
51,873	99.9	51,821	5,420	11.7	現年課税分	
51,863	99.9	51,811	5,420	11.7	(現年度)	
10	100.0	10	-	-	(過年度)	
50	100.0	50	皆増	皆増	滞納繰越分	
7,839,395	99.8	7,826,905	236,754	3.1	事業所税	
7,829,598	99.9	7,822,866	240,780	3.2	現年課税分	
7,759,598	99.9	7,754,166	240,480	3.2	(現年度)	
5,587,883	99.9	5,583,971	171,924	3.2	資産割	
2,171,715	99.9	2,170,195	68,556	3.3	従業者割	
70,000	98.1	68,700	300	0.4	(過年度)	
9,797	41.2	4,039	△ 4,026	△ 49.9	滞納繰越分	
24,436,898	98.4	24,034,659	634,654	2.7	都市計画税	
24,158,149	99.0	23,918,309	686,127	3.0	現年課税分	
24,155,549	99.0	23,916,409	686,327	3.0	(現年度)	
11,539,771	99.0	11,425,527	568,481	5.2	土地	
12,615,778	99.0	12,490,882	117,846	1.0	家屋	
2,600	73.1	1,900	△ 200	△ 9.5	(過年度)	
278,749	41.7	116,350	△ 51,473	△ 30.7	滞納繰越分	
324,827,543	98.2	319,111,209	35,700,808	12.6	市税合計	
320,699,535	99.0	317,575,672	36,028,639	12.8	現年課税分	
319,437,715	99.1	316,442,852	35,894,639	12.8	(現年度)	
1,261,820	89.8	1,132,820	134,000	13.4	(過年度)	
4,128,008	37.2	1,535,537	△ 327,831	△ 17.6	滞納繰越分	

2. 市税当初予算額年度別推移

税 目	平成 27 年 度				平成 28 年 度			
	調定見込額	収入率	収入見込額	伸 率	調定見込額	収入率	収入見込額	伸 率
	千円	%	千円	%	千円	%	千円	%
市 民 税	126,019,196	96.7	121,877,943	△ 1.5	127,938,531	97.0	124,058,362	1.8
個 人	89,432,677	95.6	85,472,528	0.5	90,705,448	96.0	87,067,449	1.9
現年課税分	85,969,857	98.3	84,475,582	0.6	87,638,883	98.4	86,233,037	2.1
(現年度)	85,612,857	98.3	84,184,582	0.6	87,253,883	98.5	85,905,037	2.0
均等割	2,373,067	97.7	2,318,249	3.4	2,410,669	97.9	2,360,768	1.8
所得割	83,239,790	98.3	81,866,333	0.5	84,843,214	98.5	83,544,269	2.0
(過年度)	357,000	81.5	291,000	△ 1.4	385,000	85.2	328,000	12.7
滞納繰越分	3,462,820	28.8	996,946	△ 1.2	3,066,565	27.2	834,412	△ 16.3
法 人	36,586,519	99.5	36,405,415	△ 6.0	37,233,083	99.3	36,990,913	1.6
現年課税分	36,399,292	99.9	36,365,292	△ 5.9	37,052,684	99.7	36,957,684	1.6
(現年度)	36,010,292	100.0	36,010,292	△ 5.8	36,552,684	100.0	36,552,684	1.5
均等割	7,590,263	100.0	7,590,263	△ 2.9	7,685,829	100.0	7,685,829	1.3
法人税割	28,420,029	100.0	28,420,029	△ 6.5	28,866,855	100.0	28,866,855	1.6
(過年度)	389,000	91.3	355,000	△ 19.5	500,000	81.0	405,000	14.1
滞納繰越分	187,227	21.4	40,123	△ 34.6	180,399	18.4	33,229	△ 17.2
固定資産税	111,237,695	97.7	108,732,742	0.4	114,076,115	97.7	111,455,933	2.5
固定資産税	110,450,391	97.7	107,945,438	0.4	113,265,692	97.7	110,645,510	2.5
現年課税分	108,124,143	99.0	107,095,427	0.5	111,026,758	99.1	109,976,740	2.7
(現年度)	108,015,143	99.1	106,993,427	0.5	110,901,758	99.1	109,858,740	2.7
土地	41,066,473	98.9	40,635,275	1.6	41,552,201	99.0	41,115,903	1.2
家屋	54,726,528	98.9	54,151,899	0.1	56,003,308	98.9	55,415,273	2.3
償却資産	12,222,142	99.9	12,206,253	△ 1.4	13,346,249	99.9	13,327,564	9.2
(過年度)	109,000	93.6	102,000	△ 12.1	125,000	94.4	118,000	15.7
滞納繰越分	2,326,248	36.5	850,011	△ 5.2	2,238,934	29.9	668,770	△ 21.3
交付金	787,304	100.0	787,304	1.4	810,423	100.0	810,423	2.9
軽自動車税	1,483,809	94.1	1,396,841	5.2	1,718,988	94.8	1,629,080	16.6
現年課税分	1,411,506	97.6	1,377,211	5.4	1,650,063	97.6	1,609,971	16.9
(現年度)	1,411,306	97.6	1,377,011	5.4	1,649,863	97.6	1,609,771	16.9
(過年度)	200	100.0	200	-	200	100.0	200	-
滞納繰越分	72,303	27.1	19,630	△ 7.0	68,925	27.7	19,109	△ 2.7
市たばこ税	12,359,671	100.0	12,359,671	△ 3.9	12,062,816	100.0	12,062,816	△ 2.4
現年課税分	12,359,671	100.0	12,359,671	△ 3.9	12,062,816	100.0	12,062,816	△ 2.4
(現年度)	12,359,661	100.0	12,359,661	△ 3.9	12,062,806	100.0	12,062,806	△ 2.4
(過年度)	10	100.0	10	-	10	100.0	10	-
滞納繰越分	-	-	-	-	-	-	-	-
特別土地保有税	100	100.0	100	-	100	100.0	100	-
現年課税分	100	100.0	100	-	100	100.0	100	-
(現年度)	-	-	-	-	-	-	-	-
(過年度)	100	100.0	100	-	100	100.0	100	-
滞納繰越分	-	-	-	-	-	-	-	-
入 湯 税	20,497	97.8	20,041	△ 7.2	19,456	97.0	18,863	△ 5.9
現年課税分	19,968	99.8	19,928	△ 7.7	18,875	99.8	18,830	△ 5.5
(現年度)	19,958	99.8	19,918	△ 7.7	18,865	99.8	18,820	△ 5.5
(過年度)	10	100.0	10	0.0	10	100.0	10	0.0
滞納繰越分	529	21.4	113	2,725.0	581	5.7	33	△ 70.8
事業所税	7,479,940	99.7	7,455,087	1.4	7,383,304	99.4	7,342,160	△ 1.5
現年課税分	7,457,917	99.8	7,446,320	1.4	7,348,331	99.8	7,334,686	△ 1.5
(現年度)	7,381,917	99.9	7,372,320	1.4	7,278,331	99.8	7,266,686	△ 1.4
資産割	5,410,657	99.9	5,403,623	1.1	5,205,258	99.8	5,196,930	△ 3.8
従業者割	1,971,260	99.9	1,968,697	2.1	2,073,073	99.8	2,069,756	5.1
(過年度)	76,000	97.4	74,000	5.7	70,000	97.1	68,000	△ 8.1
滞納繰越分	22,023	39.8	8,767	△ 38.1	34,973	21.4	7,474	△ 14.7
都市計画税	23,120,792	97.5	22,536,370	1.0	23,492,363	97.9	22,988,295	2.0
現年課税分	22,576,829	98.9	22,338,803	1.1	23,049,878	99.1	22,848,868	2.3
(現年度)	22,573,829	98.9	22,336,803	1.1	23,047,078	99.1	22,846,568	2.3
土地	10,747,197	98.9	10,634,351	1.9	10,881,706	99.1	10,787,035	1.4
家屋	11,826,632	98.9	11,702,452	0.3	12,165,372	99.1	12,059,533	3.1
(過年度)	3,000	66.7	2,000	△ 33.3	2,800	82.1	2,300	15.0
滞納繰越分	543,963	36.3	197,567	△ 6.3	442,485	31.5	139,427	△ 29.4
市 税 合 計	281,721,700	97.4	274,378,795	△ 0.5	286,691,673	97.5	279,555,609	1.9
現年課税分	275,106,587	99.0	272,265,638	△ 0.5	280,658,811	99.0	277,853,155	2.1
(現年度)	274,172,267	99.0	271,441,318	△ 0.5	279,575,691	99.1	276,931,535	2.0
(過年度)	934,320	88.2	824,320	△ 10.9	1,083,120	85.1	921,620	11.8
滞納繰越分	6,615,113	31.9	2,113,157	△ 4.5	6,032,862	28.2	1,702,454	△ 19.4

平成 29 年度				平成 30 年度				税 目
調定見込額	収入率	収入見込額	伸 率	調定見込額	収入率	収入見込額	伸 率	
千円	%	千円	%	千円	%	千円	%	
129,822,135	97.4	126,441,891	1.9	161,873,584	97.9	158,501,233	25.4	市 民 税
93,558,644	96.6	90,391,059	3.8	122,818,154	97.4	119,586,721	32.3	個 人
90,765,734	98.6	89,453,339	3.7	120,402,075	98.6	118,716,127	32.7	現年課税分
90,384,734	98.6	89,128,339	3.8	119,922,075	98.7	118,303,127	32.7	(現年度)
2,489,974	98.2	2,444,905	3.6	2,537,750	98.6	2,503,490	2.4	均等割
87,894,760	98.6	86,683,434	3.8	117,384,325	98.7	115,799,637	33.6	所得割
381,000	85.3	325,000	△ 0.9	480,000	86.0	413,000	27.1	(過年度)
2,792,910	33.6	937,720	12.4	2,416,079	36.0	870,594	△ 7.2	滞納繰越分
36,263,491	99.4	36,050,832	△ 2.5	39,055,430	99.6	38,914,512	7.9	法 人
36,081,485	99.8	36,014,485	△ 2.6	38,936,095	99.9	38,883,095	8.0	現年課税分
35,523,485	100.0	35,523,485	△ 2.8	38,375,095	100.0	38,375,095	8.0	(現年度)
8,093,551	100.0	8,093,551	5.3	8,688,019	100.0	8,688,019	7.3	均等割
27,429,934	100.0	27,429,934	△ 5.0	29,687,076	100.0	29,687,076	8.2	法人税割
558,000	88.0	491,000	21.2	561,000	90.6	508,000	3.5	(過年度)
182,006	20.0	36,347	9.4	119,335	26.3	31,417	△ 13.6	滞納繰越分
115,200,870	97.9	112,802,135	1.2	117,243,750	98.4	115,405,898	2.3	固定資産税
114,363,246	97.9	111,964,511	1.2	116,365,495	98.4	114,527,643	2.3	固定資産税
112,357,325	99.0	111,275,477	1.2	115,138,092	99.0	114,036,764	2.5	現年課税分
112,238,325	99.0	111,163,477	1.2	114,990,092	99.0	113,895,764	2.5	(現年度)
41,820,817	99.0	41,406,791	0.7	43,993,696	99.0	43,558,158	5.2	土地
57,448,978	99.0	56,880,233	2.6	58,033,457	99.0	57,458,926	1.0	家屋
12,968,530	99.3	12,876,453	△ 3.4	12,962,939	99.4	12,878,680	0.0	償却資産
119,000	94.1	112,000	△ 5.1	148,000	95.3	141,000	25.9	(過年度)
2,005,921	34.4	689,034	3.0	1,227,403	40.0	490,879	△ 28.8	滞納繰越分
837,624	100.0	837,624	3.4	878,255	100.0	878,255	4.9	交付金
1,807,654	94.4	1,705,548	4.7	1,853,844	95.1	1,762,494	3.3	軽自動車税
1,725,445	97.4	1,681,169	4.4	1,777,249	97.9	1,740,286	3.5	現年課税分
1,725,245	97.4	1,680,969	4.4	1,777,049	97.9	1,740,086	3.5	(現年度)
200	100.0	200	-	200	100.0	200	-	(過年度)
82,209	29.7	24,379	27.6	76,595	29.0	22,208	△ 8.9	滞納繰越分
11,424,170	100.0	11,424,170	△ 5.3	11,528,149	100.0	11,528,149	0.9	市たばこ税
11,424,170	100.0	11,424,170	△ 5.3	11,528,149	100.0	11,528,149	0.9	現年課税分
11,424,160	100.0	11,424,160	△ 5.3	11,528,139	100.0	11,528,139	0.9	(現年度)
10	100.0	10	0.0	10	100.0	10	-	(過年度)
-	-	-	-	-	-	-	-	滞納繰越分
100	100.0	100	-	-	-	-	皆減	特別土地保有税
100	100.0	100	-	-	-	-	-	皆減
-	-	-	-	-	-	-	-	-
100	100.0	100	-	-	-	-	-	皆減
-	-	-	-	-	-	-	-	-
46,401	100.0	46,401	146.0	51,923	99.9	51,871	11.8	入 湯 税
46,401	100.0	46,401	146.4	51,873	99.9	51,821	11.7	現年課税分
46,391	100.0	46,391	146.5	51,863	99.9	51,811	11.7	(現年度)
10	100.0	10	-	10	100.0	10	-	(過年度)
-	-	-	皆減	50	100.0	50	皆増	滞納繰越分
7,612,908	99.7	7,590,151	3.4	7,839,395	99.8	7,826,905	3.1	事 業 所 税
7,591,207	99.9	7,582,086	3.4	7,829,598	99.9	7,822,866	3.2	現年課税分
7,521,207	99.9	7,513,686	3.4	7,759,598	99.9	7,754,166	3.2	(現年度)
5,417,464	99.9	5,412,047	4.1	5,587,883	99.9	5,583,971	3.2	資産割
2,103,743	99.9	2,101,639	1.5	2,171,715	99.9	2,170,195	3.3	従業者割
70,000	97.7	68,400	0.6	70,000	98.1	68,700	0.4	(過年度)
21,701	37.2	8,065	7.9	9,797	41.2	4,039	△ 49.9	滞納繰越分
23,868,935	98.0	23,400,005	1.8	24,436,898	98.4	24,034,659	2.7	都市計画税
23,436,957	99.1	23,232,182	1.7	24,158,149	99.0	23,918,309	3.0	現年課税分
23,433,957	99.1	23,230,082	1.7	24,155,549	99.0	23,916,409	3.0	(現年度)
10,952,331	99.1	10,857,046	0.6	11,539,771	99.0	11,425,527	5.2	土地
12,481,626	99.1	12,373,036	2.6	12,615,778	99.0	12,490,882	1.0	家屋
3,000	70.0	2,100	△ 8.7	2,600	73.1	1,900	△ 9.5	(過年度)
431,978	38.8	167,823	20.4	278,749	41.7	116,350	△ 30.7	滞納繰越分
289,783,173	97.8	283,410,401	1.4	324,827,543	98.2	319,111,209	12.6	市 税 合 計
284,266,448	99.0	281,547,033	1.3	320,699,535	99.0	317,575,672	12.8	現年課税分
283,135,128	99.1	280,548,213	1.3	319,437,715	99.1	316,442,852	12.8	(現年度)
1,131,320	88.3	998,820	8.4	1,261,820	89.8	1,132,820	13.4	(過年度)
5,516,725	33.8	1,863,368	9.5	4,128,008	37.2	1,535,537	△ 17.6	滞納繰越分

3. 市税最終予算額等年度別推移

税 目	平成 27 年 度				平成 28 年 度			
	調定見込額	収入率	収入見込額	伸 率	調定見込額	収入率	収入見込額	伸 率
	千円	%	千円	%	千円	%	千円	%
市 民 税	131,925,827	96.9	127,846,555	1.8	131,491,907	97.1	127,673,916	△ 0.1
個 人	92,364,306	95.8	88,466,138	4.1	94,258,824	96.2	90,683,003	2.5
現年課税分	88,901,486	98.4	87,469,192	4.1	91,192,259	98.5	89,848,591	2.7
(現年度)	88,544,486	98.5	87,178,192	4.1	90,673,216	98.6	89,413,166	2.6
均等割	2,395,320	97.9	2,345,856	4.6	2,456,302	98.2	2,411,794	2.8
所得割	86,149,166	98.5	84,832,336	4.1	88,216,914	98.6	87,001,372	2.6
(過年度)	357,000	81.5	291,000	△ 1.4	519,043	83.9	435,425	49.6
滞納繰越分	3,462,820	28.8	996,946	△ 1.2	3,066,565	27.2	834,412	△ 16.3
法 人	39,561,521	99.5	39,380,417	△ 2.8	37,233,083	99.3	36,990,913	△ 6.1
現年課税分	39,374,294	99.9	39,340,294	△ 2.7	37,052,684	99.7	36,957,684	△ 6.1
(現年度)	38,985,294	100.0	38,985,294	△ 2.6	36,552,684	100.0	36,552,684	△ 6.2
均等割	7,783,881	100.0	7,783,881	△ 0.5	7,685,829	100.0	7,685,829	△ 1.3
法人税割	31,201,413	100.0	31,201,413	△ 3.1	28,866,855	100.0	28,866,855	△ 7.5
(過年度)	389,000	91.3	355,000	△ 19.5	500,000	81.0	405,000	14.1
滞納繰越分	187,227	21.4	40,123	△ 34.6	180,399	18.4	33,229	△ 17.2
固定資産税	111,237,695	97.7	108,732,742	0.4	114,076,115	97.7	111,455,933	2.5
固定資産税	110,450,391	97.7	107,945,438	0.4	113,265,692	97.7	110,645,510	2.5
現年課税分	108,124,143	99.0	107,095,427	0.5	111,026,758	99.1	109,976,740	2.7
(現年度)	108,015,143	99.1	106,993,427	0.5	110,901,758	99.1	109,858,740	2.7
土地	41,066,473	98.9	40,635,275	1.6	41,552,201	99.0	41,115,903	1.2
家屋	54,726,528	98.9	54,151,899	0.1	56,003,308	98.9	55,415,273	2.3
償却資産	12,222,142	99.9	12,206,253	△ 1.4	13,346,249	99.9	13,327,564	9.2
(過年度)	109,000	93.6	102,000	△ 12.1	125,000	94.4	118,000	15.7
滞納繰越分	2,326,248	36.5	850,011	△ 5.2	2,238,934	29.9	668,770	△ 21.3
交付金	787,304	100.0	787,304	1.4	810,423	100.0	810,423	2.9
軽自動車税	1,483,809	94.1	1,396,841	5.2	1,718,988	94.8	1,629,080	16.6
現年課税分	1,411,506	97.6	1,377,211	5.4	1,650,063	97.6	1,609,971	16.9
(現年度)	1,411,306	97.6	1,377,011	5.4	1,649,863	97.6	1,609,771	16.9
(過年度)	200	100.0	200	-	200	100.0	200	-
滞納繰越分	72,303	27.1	19,630	△ 7.0	68,925	27.7	19,109	△ 2.7
市たばこ税	12,359,671	100.0	12,359,671	△ 3.9	12,062,816	100.0	12,062,816	△ 2.4
現年課税分	12,359,671	100.0	12,359,671	△ 3.9	12,062,816	100.0	12,062,816	△ 2.4
(現年度)	12,359,661	100.0	12,359,661	△ 3.9	12,062,806	100.0	12,062,806	△ 2.4
(過年度)	10	100.0	10	-	10	100.0	10	-
滞納繰越分	-	-	-	-	-	-	-	-
特別土地保有税	100	100.0	100	-	100	100.0	100	-
現年課税分	100	100.0	100	-	100	100.0	100	-
(現年度)	-	-	-	-	-	-	-	-
(過年度)	100	100.0	100	-	100	100.0	100	-
滞納繰越分	-	-	-	-	-	-	-	-
入 湯 税	20,497	97.8	20,041	△ 7.2	19,456	97.0	18,863	△ 5.9
現年課税分	19,968	99.8	19,928	△ 7.7	18,875	99.8	18,830	△ 5.5
(現年度)	19,958	99.8	19,918	△ 7.7	18,865	99.8	18,820	△ 5.5
(過年度)	10	100.0	10	-	10	100.0	10	-
滞納繰越分	529	21.4	113	2,725.0	581	5.7	33	△ 70.8
事業所税	7,479,940	99.7	7,455,087	1.4	7,383,304	99.4	7,342,160	△ 1.5
現年課税分	7,457,917	99.8	7,446,320	1.4	7,348,331	99.8	7,334,686	△ 1.5
(現年度)	7,381,917	99.9	7,372,320	1.4	7,278,331	99.8	7,266,686	△ 1.4
資産割	5,410,657	99.9	5,403,623	1.1	5,205,258	99.8	5,196,930	△ 3.8
従業者割	1,971,260	99.9	1,968,697	2.1	2,073,073	99.8	2,069,756	5.1
(過年度)	76,000	97.4	74,000	5.7	70,000	97.1	68,000	△ 8.1
滞納繰越分	22,023	39.8	8,767	△ 38.1	34,973	21.4	7,474	△ 14.7
都市計画税	23,120,792	97.5	22,536,370	1.0	23,492,363	97.9	22,988,295	2.0
現年課税分	22,576,829	98.9	22,338,803	1.1	23,049,878	99.1	22,848,868	2.3
(現年度)	22,573,829	98.9	22,336,803	1.1	23,047,078	99.1	22,846,568	2.3
土地	10,747,197	98.9	10,634,351	1.9	10,881,706	99.1	10,787,035	1.4
家屋	11,826,632	98.9	11,702,452	0.3	12,165,372	99.1	12,059,533	3.1
(過年度)	3,000	66.7	2,000	△ 33.3	2,800	82.1	2,300	15.0
滞納繰越分	543,963	36.3	197,567	△ 6.3	442,485	31.5	139,427	△ 29.4
市 税 合 計	287,628,331	97.5	280,347,407	1.0	290,245,049	97.6	283,171,163	1.0
現年課税分	281,013,218	99.0	278,234,250	1.0	284,212,187	99.0	281,468,709	1.2
(現年度)	280,078,898	99.0	277,409,930	1.1	282,995,024	99.1	280,439,664	1.1
(過年度)	934,320	88.2	824,320	△ 10.9	1,217,163	84.5	1,029,045	24.8
滞納繰越分	6,615,113	31.9	2,113,157	△ 4.5	6,032,862	28.2	1,702,454	△ 19.4

平成 29 年度				平成 30 年度 (当初)				税 目
調定見込額	収入率	収入見込額	伸 率	調定見込額	収入率	収入見込額	伸 率	
千円	%	千円	%	千円	%	千円	%	
134,114,508	97.6	130,922,089	2.5	161,873,584	97.9	158,501,233	21.1	市 民 税
95,444,710	96.9	92,464,950	2.0	122,818,154	97.4	119,586,721	29.3	個 人
92,651,800	98.8	91,527,230	1.9	120,402,075	98.6	118,716,127	29.7	現年課税分
92,270,800	98.8	91,202,230	2.0	119,922,075	98.7	118,303,127	29.7	(現年度)
2,489,974	98.2	2,444,905	1.4	2,537,750	98.6	2,503,490	2.4	均等割
89,780,826	98.9	88,757,325	2.0	117,384,325	98.7	115,799,637	30.5	所得割
381,000	85.3	325,000	△ 25.4	480,000	86.0	413,000	27.1	(過年度)
2,792,910	33.6	937,720	12.4	2,416,079	36.0	870,594	△ 7.2	滞納繰越分
38,669,798	99.5	38,457,139	4.0	39,055,430	99.6	38,914,512	1.2	法 人
38,487,792	99.8	38,420,792	4.0	38,936,095	99.9	38,883,095	1.2	現年課税分
37,929,792	100.0	37,929,792	3.8	38,375,095	100.0	38,375,095	1.2	(現年度)
8,494,306	100.0	8,494,306	10.5	8,688,019	100.0	8,688,019	2.3	均等割
29,435,486	100.0	29,435,486	2.0	29,687,076	100.0	29,687,076	0.9	法人税割
558,000	88.0	491,000	21.2	561,000	90.6	508,000	3.5	(過年度)
182,006	20.0	36,347	9.4	119,335	26.3	31,417	△ 13.6	滞納繰越分
115,432,823	98.2	113,409,899	1.8	117,243,750	98.4	115,405,898	1.8	固定資産税
114,595,199	98.2	112,572,275	1.7	116,365,495	98.4	114,527,643	1.7	固定資産税
112,589,278	99.4	111,883,241	1.7	115,138,092	99.0	114,036,764	1.9	現年課税分
112,470,278	99.4	111,771,241	1.7	114,990,092	99.0	113,895,764	1.9	(現年度)
41,899,728	99.4	41,644,140	1.3	43,993,696	99.0	43,558,158	4.6	土 地
57,602,020	99.4	57,250,648	3.3	58,033,457	99.0	57,458,926	0.4	家 屋
12,968,530	99.3	12,876,453	△ 3.4	12,962,939	99.4	12,878,680	0.0	償却資産
119,000	94.1	112,000	△ 5.1	148,000	95.3	141,000	25.9	(過年度)
2,005,921	34.4	689,034	3.0	1,227,403	40.0	490,879	△ 28.8	滞納繰越分
837,624	100.0	837,624	3.4	878,255	100.0	878,255	4.9	交付金
1,807,654	94.4	1,705,548	4.7	1,853,844	95.1	1,762,494	3.3	軽自動車税
1,725,445	97.4	1,681,169	4.4	1,777,249	97.9	1,740,286	3.5	現年課税分
1,725,245	97.4	1,680,969	4.4	1,777,049	97.9	1,740,086	3.5	(現年度)
200	100.0	200	-	200	100.0	200	-	(過年度)
82,209	29.7	24,379	27.6	76,595	29.0	22,208	△ 8.9	滞納繰越分
12,014,191	100.0	12,014,191	△ 0.4	11,528,149	100.0	11,528,149	△ 4.0	市たばこ税
12,014,191	100.0	12,014,191	△ 0.4	11,528,149	100.0	11,528,149	△ 4.0	現年課税分
12,014,181	100.0	12,014,181	△ 0.4	11,528,139	100.0	11,528,139	△ 4.0	(現年度)
10	100.0	10	-	10	100.0	10	-	(過年度)
-	-	-	-	-	-	-	-	滞納繰越分
100	100.0	100	-	-	-	-	皆減	特別土地保有税
100	100.0	100	-	-	-	-	皆減	現年課税分
-	-	-	-	-	-	-	-	(現年度)
100	100.0	100	-	-	-	-	皆減	(過年度)
-	-	-	-	-	-	-	-	滞納繰越分
46,401	100.0	46,401	146.0	51,923	99.9	51,871	11.8	入 湯 税
46,401	100.0	46,401	146.4	51,873	99.9	51,821	11.7	現年課税分
46,391	100.0	46,391	146.5	51,863	99.9	51,811	11.7	(現年度)
10	100.0	10	-	10	100.0	10	-	(過年度)
-	-	-	皆減	50	100.0	50	皆増	滞納繰越分
7,612,908	99.7	7,590,151	3.4	7,839,395	99.8	7,826,905	3.1	事業所税
7,591,207	99.9	7,582,086	3.4	7,829,598	99.9	7,822,866	3.2	現年課税分
7,521,207	99.9	7,513,686	3.4	7,759,598	99.9	7,754,166	3.2	(現年度)
5,417,464	99.9	5,412,047	4.1	5,587,883	99.9	5,583,971	3.2	資産割
2,103,743	99.9	2,101,639	1.5	2,171,715	99.9	2,170,195	3.3	従業者割
70,000	97.7	68,400	0.6	70,000	98.1	68,700	0.4	(過年度)
21,701	37.2	8,065	7.9	9,797	41.2	4,039	△ 49.9	滞納繰越分
23,868,935	98.0	23,400,005	1.8	24,436,898	98.4	24,034,659	2.7	都市計画税
23,436,957	99.1	23,232,182	1.7	24,158,149	99.0	23,918,309	3.0	現年課税分
23,433,957	99.1	23,230,082	1.7	24,155,549	99.0	23,916,409	3.0	(現年度)
10,952,331	99.1	10,857,046	0.6	11,539,771	99.0	11,425,527	5.2	土 地
12,481,626	99.1	12,373,036	2.6	12,615,778	99.0	12,490,882	1.0	家 屋
3,000	70.0	2,100	△ 8.7	2,600	73.1	1,900	△ 9.5	(過年度)
431,978	38.8	167,823	20.4	278,749	41.7	116,350	△ 30.7	滞納繰越分
294,897,520	98.0	289,088,384	2.1	324,827,543	98.2	319,111,209	10.4	市 税 合 計
289,380,795	99.3	287,225,016	2.0	320,699,535	99.0	317,575,672	10.6	現年課税分
288,249,475	99.3	286,226,196	2.1	319,437,715	99.1	316,442,852	10.6	(現年度)
1,131,320	88.3	998,820	△ 2.9	1,261,820	89.8	1,132,820	13.4	(過年度)
5,516,725	33.8	1,863,368	9.5	4,128,008	37.2	1,535,537	△ 17.6	滞納繰越分

4. 市税の予算・決算及び収入率の推移

年度	当初予算額			補正予算額		最終予算額		
	収入額	前年度比較		収入額	当初に対する割合	収入額	前年度比較	
		増減額	前年比				増減額	前年比
	千円	千円	%	千円	%	千円	千円	%
8	246,675,878	9,119,251	103.8	5,730,526	2.3	252,406,404	12,279,526	105.1
9	263,578,857	16,902,979	106.9	△ 3,165,005	△ 1.2	260,413,852	8,007,448	103.2
10	261,639,968	△ 1,938,889	99.3	△ 6,204,145	△ 2.4	255,435,823	△ 4,978,029	98.1
11	254,019,552	△ 7,620,416	97.1	1,711,322	0.7	255,730,874	295,051	100.1
12	244,141,719	△ 9,877,833	96.1	6,385,920	2.6	250,527,639	△ 5,203,235	98.0
13	254,122,530	9,980,811	104.1	△ 2,510,269	△ 1.0	251,612,261	1,084,622	100.4
14	248,143,710	△ 5,978,820	97.6	2,532,117	1.0	250,675,827	△ 936,434	99.6
15	245,729,534	△ 2,414,176	99.0	△ 878,840	△ 0.4	244,850,694	△ 5,825,133	97.7
16	244,965,255	△ 764,279	99.7	2,673,153	1.1	247,638,408	2,787,714	101.1
17	252,787,291	7,822,036	103.2	△ 2,304,471	△ 0.9	250,482,820	2,844,412	101.1
18	253,439,963	652,672	100.3	5,005,066	2.0	258,445,029	7,962,209	103.2
19	274,122,230	20,682,267	108.2	△ 3,425,592	△ 1.2	270,696,638	12,251,609	104.7
20	273,950,959	△ 171,271	99.9	△ 289,063	△ 0.1	273,661,896	2,965,258	101.1
21	269,008,013	△ 4,942,946	98.2	△ 6,229,478	△ 2.3	262,778,535	△ 10,883,361	96.0
22	263,120,275	△ 5,887,738	97.8	1,179,086	0.4	264,299,361	1,520,826	100.6
23	266,232,098	3,111,823	101.2	1,382,518	0.5	267,614,616	3,315,255	101.3
24	264,114,473	△ 2,117,625	99.2	4,730,066	1.8	268,844,539	1,229,923	100.5
25	268,644,235	4,529,762	101.7	4,730,385	1.8	273,374,620	4,530,081	101.7
26	275,866,345	7,222,110	102.7	1,794,282	0.7	277,660,627	4,286,007	101.6
27	274,378,795	△ 1,487,550	99.5	5,968,612	2.2	280,347,407	2,686,780	101.0
28	279,555,609	5,176,814	101.9	3,615,554	1.3	283,171,163	2,823,756	101.0
29	283,410,401	3,854,792	101.4	5,677,983	2.0	289,088,384	5,917,221	102.1

決 算 額					当 初 予 算 と 決 算 の 差	最 終 予 算 と 決 算 の 差	年 度
収 入 額	前 年 度 比 較		収 入 率				
	増 減 額	前 年 比	対 予 算	対 調 定			
千 円	千 円	%	%	%	千 円	千 円	
251,822,745	10,530,753	104.4	99.8	95.8	5,146,867	△ 583,659	8
260,804,314	8,981,569	103.6	100.1	95.5	△ 2,774,543	390,462	9
256,947,844	△ 3,856,470	98.5	100.6	95.5	△ 4,692,124	1,512,021	10
258,180,619	1,232,775	100.5	101.0	95.2	4,161,067	2,449,745	11
251,430,198	△ 6,750,421	97.4	100.4	95.1	7,288,479	902,559	12
251,949,499	519,301	100.2	100.1	94.8	△ 2,173,031	337,238	13
250,937,528	△ 1,011,971	99.6	100.1	94.5	2,793,818	261,701	14
245,332,490	△ 5,605,038	97.8	100.2	94.8	△ 397,044	481,796	15
249,195,849	3,863,359	101.6	100.6	95.1	4,230,594	1,557,441	16
250,463,088	1,267,239	100.5	100.0	95.3	△ 2,324,203	△ 19,732	17
259,150,787	8,687,699	103.5	100.3	95.8	5,710,824	705,758	18
270,492,309	11,341,522	104.4	99.9	96.0	△ 3,629,921	△ 204,329	19
272,645,884	2,153,575	100.8	99.6	95.8	△ 1,305,075	△ 1,016,012	20
264,210,966	△ 8,434,918	96.9	100.5	95.6	△ 4,797,047	1,432,431	21
265,394,105	1,183,139	100.4	100.4	95.8	2,273,830	1,094,744	22
268,264,013	2,869,908	101.1	100.2	96.1	2,031,915	649,397	23
269,697,253	1,433,240	100.5	100.3	96.5	5,582,780	852,714	24
276,117,817	6,420,564	102.4	101.0	97.1	7,473,582	2,743,197	25
282,135,984	6,018,167	102.2	101.6	97.6	6,269,639	4,475,357	26
284,138,163	2,002,179	100.7	101.4	97.9	9,759,368	3,790,756	27
288,287,809	4,149,646	101.5	101.8	98.2	8,732,200	5,116,646	28
293,379,779	5,091,970	101.8	101.5	98.6	9,969,378	4,291,395	29

5. 平成29年度市税決算状況

区 分	当初予算額	補正予算額	最終予算額	調 定 額	収入済額	不納欠損額	収入未済額	還付未済額
市 民 税	126,441,891	4,480,198	130,922,089	136,943,974	134,304,549	302,958	2,336,467	169,124
個 人	90,391,059	2,073,891	92,464,950	95,910,994	93,340,675	276,693	2,293,626	38,875
現年課税分	89,453,339	2,073,891	91,527,230	93,381,195	92,365,638	1,351	1,014,206	37,767
(現年度)	89,128,339	2,073,891	91,202,230	92,861,643	91,940,778	1,351	919,514	37,061
均等割	2,444,905	-	2,444,905	2,487,398	2,462,732	36	24,630	993
所得割	86,683,434	2,073,891	88,757,325	90,374,245	89,478,046	1,315	894,884	36,068
(過年度)	325,000	-	325,000	519,552	424,860	-	94,692	706
滞納繰越分	937,720	-	937,720	2,529,799	975,037	275,342	1,279,420	1,108
法 人	36,050,832	2,406,307	38,457,139	41,032,980	40,963,874	26,265	42,841	130,249
現年課税分	36,014,485	2,406,307	38,420,792	40,863,737	40,917,247	2,859	△ 56,369	129,864
(現年度)	35,523,485	2,406,307	37,929,792	40,175,506	40,261,211	1,306	△ 87,011	129,406
均等割	8,093,551	400,755	8,494,306	8,587,162	8,605,481	279	△ 18,598	27,660
法人税割	27,429,934	2,005,552	29,435,486	31,588,344	31,655,730	1,027	△ 68,413	101,746
(過年度)	491,000	-	491,000	688,231	656,036	1,553	30,642	458
滞納繰越分	36,347	-	36,347	169,243	46,627	23,406	99,210	385
固定資産税	112,802,135	607,764	113,409,899	115,165,461	113,935,036	102,597	1,127,828	8,856
固定資産税	111,964,511	607,764	112,572,275	114,327,837	113,097,412	102,597	1,127,828	8,856
現年課税分	111,275,477	607,764	111,883,241	113,002,695	112,542,601	7,485	452,609	8,342
(現年度)	111,163,477	607,764	111,771,241	112,774,730	112,319,351	7,485	447,894	8,342
土 地	41,406,791	237,349	41,644,140	41,886,302	41,702,266	3,129	180,907	3,188
家 屋	56,880,233	370,415	57,250,648	57,587,870	57,334,846	4,303	248,721	4,384
償却資産	12,876,453	-	12,876,453	13,300,558	13,282,239	53	18,266	770
(過年度)	112,000	-	112,000	227,965	223,250	-	4,715	-
滞納繰越分	689,034	-	689,034	1,325,142	554,811	95,112	675,219	514
交付金	837,624	-	837,624	837,624	837,624	-	-	-
軽自動車税	1,705,548	-	1,705,548	1,847,499	1,766,801	8,167	72,531	1,206
現年課税分	1,681,169	-	1,681,169	1,778,783	1,743,055	243	35,485	1,139
(現年度)	1,680,969	-	1,680,969	1,778,474	1,742,807	243	35,424	1,139
(過年度)	200	-	200	309	248	-	61	-
滞納繰越分	24,379	-	24,379	68,716	23,746	7,924	37,046	67
市たばこ税	11,424,170	590,021	12,014,191	12,092,050	12,092,051	-	△ 1	1
現年課税分	11,424,170	590,021	12,014,191	12,092,048	12,092,049	-	△ 1	1
(現年度)	11,424,160	590,021	12,014,181	12,091,999	12,092,000	-	△ 1	1
(過年度)	10	-	10	49	49	-	-	-
滞納繰越分	-	-	-	2	2	-	-	-
特別土地保有税	100	-	100	-	-	-	-	-
現年課税分	100	-	100	-	-	-	-	-
(現年度)	-	-	-	-	-	-	-	-
(過年度)	100	-	100	-	-	-	-	-
滞納繰越分	-	-	-	-	-	-	-	-
入 湯 税	46,401	-	46,401	50,578	50,578	-	0	0
現年課税分	46,401	-	46,401	50,527	50,527	-	0	0
(現年度)	46,391	-	46,391	50,527	50,527	-	0	0
(過年度)	10	-	10	-	-	-	-	-
滞納繰越分	-	-	-	51	51	-	-	-
事 業 所 税	7,590,151	-	7,590,151	7,772,382	7,765,661	3,676	3,045	4,594
現年課税分	7,582,086	-	7,582,086	7,759,866	7,757,173	-	2,693	4,594
(現年度)	7,513,686	-	7,513,686	7,660,492	7,657,799	-	2,693	4,594
資産割	5,412,047	-	5,412,047	5,547,702	5,545,752	-	1,950	3,327
従業者割	2,101,639	-	2,101,639	2,112,790	2,112,047	-	743	1,267
(過年度)	68,400	-	68,400	99,374	99,374	-	-	-
滞納繰越分	8,065	-	8,065	12,516	8,488	3,676	352	-
都市計画税	23,400,005	-	23,400,005	23,746,560	23,465,103	22,356	259,101	1,913
現年課税分	23,232,182	-	23,232,182	23,440,364	23,335,708	1,699	102,957	1,798
(現年度)	23,230,082	-	23,230,082	23,434,845	23,330,512	1,699	102,634	1,798
土 地	10,857,046	-	10,857,046	10,951,092	10,902,337	794	47,961	840
家 屋	12,373,036	-	12,373,036	12,483,753	12,428,175	905	54,673	958
(過年度)	2,100	-	2,100	5,519	5,196	-	323	-
滞納繰越分	167,823	-	167,823	306,196	129,395	20,657	156,144	115
市 税 合 計	283,410,401	5,677,983	289,088,384	297,618,504	293,379,779	439,754	3,798,971	185,694
現年課税分	281,547,033	5,677,983	287,225,016	293,206,839	291,641,622	13,637	1,551,580	183,505
(現年度)	280,548,213	5,677,983	286,226,196	291,665,840	290,232,609	12,084	1,421,147	182,341
(過年度)	998,820	-	998,820	1,540,999	1,409,013	1,553	130,433	1,164
滞納繰越分	1,863,368	-	1,863,368	4,411,665	1,738,157	426,117	2,247,391	2,189

※ 収入済額の構成比については、端数の関係で、総数と内訳の合計とは一致しない場合がある。

(単位:千円,%)

翌年度繰越額	最終予算額との比較		前年度決算額との比較		収 入 率			収入済額の構成比			区 分
	増減額	伸率	増減額	伸率	29年度	28年度	比較	29年度	28年度	差	
2,505,591	3,382,460	2.6	2,679,219	2.0	98.07	97.72	0.35	45.8	45.6	0.2	市民税
2,332,501	875,725	0.9	1,823,198	2.0	97.32	96.87	0.45	31.8	31.7	0.1	個人
1,051,973	838,408	0.9	1,894,649	2.1	98.91	98.73	0.18	31.5	31.4	0.1	現年課税分
956,575	738,548	0.8	1,915,708	2.1	99.01	98.79	0.22	31.3	31.2	0.1	(現年度)
25,623	17,827	0.7	36,638	1.5	99.01	98.79	0.22	0.8	0.8	0.0	均等割
930,952	720,721	0.8	1,879,070	2.1	99.01	98.79	0.22	30.5	30.4	0.1	所得割
95,398	99,860	30.7	△ 21,059	△ 4.7	81.77	86.62	△ 4.85	0.1	0.2	△ 0.1	(過年度)
1,280,528	37,317	4.0	△ 71,451	△ 6.8	38.54	36.89	1.65	0.3	0.4	△ 0.1	滞納繰越分
173,090	2,506,735	6.5	856,021	2.1	99.83	99.71	0.12	14.0	13.9	0.1	法人
73,495	2,496,455	6.5	858,838	2.1	100.13	100.06	0.07	13.9	13.9	0.0	現年課税分
42,395	2,331,419	6.1	682,340	1.7	100.21	100.18	0.03	13.7	13.7	0.0	(現年度)
9,062	111,175	1.3	204,372	2.4	100.21	100.18	0.03	2.9	2.9	0.0	均等割
33,333	2,220,244	7.5	477,968	1.5	100.21	100.18	0.03	10.8	10.8	0.0	法人税割
31,100	165,036	33.6	176,498	36.8	95.32	91.08	4.24	0.2	0.2	0.0	(過年度)
99,595	10,280	28.3	△ 2,817	△ 5.7	27.55	25.90	1.65	0.0	0.0	0.0	滞納繰越分
1,136,684	525,137	0.5	2,102,197	1.9	98.93	98.57	0.36	38.8	38.8	0.0	固定資産税
1,136,684	525,137	0.5	2,074,996	1.9	98.92	98.56	0.36	38.5	38.5	0.0	固定資産税
460,951	659,360	0.6	2,193,452	2.0	99.59	99.53	0.06	38.4	38.3	0.1	現年課税分
456,236	548,110	0.5	2,078,848	1.9	99.60	99.53	0.07	38.3	38.2	0.1	(現年度)
184,095	58,126	0.1	278,992	0.7	99.56	99.48	0.08	14.2	14.4	△ 0.2	土地
253,105	84,198	0.1	1,398,692	2.5	99.56	99.48	0.08	19.5	19.4	0.1	家屋
19,036	405,786	3.2	401,164	3.1	99.86	99.92	△ 0.06	4.5	4.5	0.0	償却資産
4,715	111,250	99.3	114,604	105.5	97.93	97.12	0.81	0.1	0.0	0.1	(過年度)
675,733	△ 134,223	△ 19.5	△ 118,456	△ 17.6	41.87	37.83	4.04	0.2	0.2	0.0	滞納繰越分
-	0	0.0	27,201	3.4	100.00	100.00	-	0.3	0.3	0.0	交付金
73,737	61,253	3.6	78,750	4.7	95.63	95.51	0.12	0.6	0.6	0.0	軽自動車税
36,624	61,886	3.7	75,609	4.5	97.99	97.92	0.07	0.6	0.6	0.0	現年課税分
36,563	61,838	3.7	75,475	4.5	97.99	97.92	0.07	0.6	0.6	0.0	(現年度)
61	48	24.0	134	117.5	80.26	98.28	△ 18.02	0.0	0.0	0.0	(過年度)
37,113	△ 633	△ 2.6	3,141	15.2	34.56	31.93	2.63	0.0	0.0	0.0	滞納繰越分
-	77,860	0.6	△ 239,134	△ 1.9	100.00	100.00	0.00	4.1	4.3	△ 0.2	市たばこ税
-	77,858	0.6	△ 239,136	△ 1.9	100.00	100.00	0.00	4.1	4.3	△ 0.2	現年課税分
-	77,819	0.6	△ 239,185	△ 1.9	100.00	100.00	0.00	4.1	4.3	△ 0.2	(現年度)
-	39	390.0	49	皆増	100.00	-	-	0.0	-	0.0	(過年度)
-	2	皆増	2	皆増	100.00	-	-	0.0	-	-	滞納繰越分
-	△ 100	皆減	-	-	-	-	-	-	-	-	特別土地保有税
-	△ 100	皆減	-	-	-	-	-	-	-	-	現年課税分
-	-	-	-	-	-	-	-	-	-	-	(現年度)
-	△ 100	皆減	-	-	-	-	-	-	-	-	(過年度)
-	-	-	-	-	-	-	-	-	-	-	滞納繰越分
-	4,177	9.0	2,766	5.8	100.00	99.90	0.10	0.0	0.0	0.0	入湯税
-	4,126	8.9	2,715	5.7	100.00	99.90	0.10	0.0	0.0	0.0	現年課税分
-	4,136	8.9	2,716	5.7	100.00	99.90	0.10	0.0	0.0	0.0	(現年度)
-	△ 10	皆減	△ 1	皆減	-	100.00	-	-	0.0	0.0	(過年度)
-	51	皆増	51	皆増	100.00	-	-	0.0	-	-	滞納繰越分
7,639	175,510	2.3	101,703	1.3	99.91	99.78	0.13	2.7	2.7	0.0	事業所税
7,287	175,087	2.3	98,678	1.3	99.97	99.92	0.05	2.6	2.7	△ 0.1	現年課税分
7,287	144,113	1.9	69,506	0.9	99.96	99.95	0.01	2.6	2.6	0.0	(現年度)
5,277	133,705	2.5	19,084	0.3	99.96	99.95	0.01	1.9	1.9	0.0	資産割
2,010	10,408	0.5	50,422	2.4	99.96	99.95	0.01	0.7	0.7	0.0	従業者割
-	30,974	45.3	29,172	41.6	100.00	97.64	2.36	0.0	0.0	0.0	(過年度)
352	423	5.2	3,025	55.4	67.82	32.56	35.26	0.0	0.0	0.0	滞納繰越分
261,014	65,098	0.3	366,469	1.6	98.81	98.55	0.26	8.0	8.0	0.0	都市計画税
104,755	103,526	0.4	394,882	1.7	99.55	99.48	0.07	8.0	8.0	0.0	現年課税分
104,432	100,430	0.4	391,551	1.7	99.55	99.48	0.07	8.0	8.0	0.0	(現年度)
48,801	45,291	0.4	71,362	0.7	99.55	99.48	0.07	3.7	3.8	△ 0.1	土地
55,631	55,139	0.4	320,189	2.6	99.55	99.48	0.07	4.2	4.2	0.0	家屋
323	3,096	147.4	3,331	178.6	94.15	80.88	13.27	0.0	0.0	0.0	(過年度)
156,259	△ 38,428	△ 22.9	△ 28,413	△ 18.0	42.26	41.87	0.39	0.0	0.1	△ 0.1	滞納繰越分
3,984,665	4,291,395	1.5	5,091,970	1.8	98.58	98.25	0.33	100.0	100.0	0.0	市税合計
1,735,085	4,416,606	1.5	5,306,888	1.9	99.47	99.37	0.10	99.4	99.3	0.1	現年課税分
1,603,488	4,006,413	1.4	5,004,160	1.8	99.51	99.41	0.10	98.9	98.9	0.0	(現年度)
131,597	410,193	41.1	302,728	27.4	91.44	90.12	1.32	0.5	0.4	0.1	(過年度)
2,249,580	△ 125,211	△ 6.7	△ 214,918	△ 11.0	39.40	37.09	2.31	0.6	0.7	△ 0.1	滞納繰越分

6. 市税年度別決算状況

(1) 総括

区分	年度	最終予算額		調定額		収入済額	
		千円	%	千円	%	千円	%
計	20	273,661,896	101.1	284,566,383	101.0	272,645,884	100.8
	21	262,778,535	96.0	276,239,143	97.1	264,210,966	96.9
	22	264,299,361	100.6	276,942,831	100.3	265,394,105	100.4
	23	267,614,616	101.3	279,053,207	100.8	268,264,013	101.1
	24	268,844,539	100.5	279,455,970	100.1	269,697,253	100.5
	25	273,374,620	101.7	284,452,578	101.8	276,117,817	102.4
	26	277,660,627	101.6	289,044,195	101.6	282,135,984	102.2
	27	280,347,407	101.0	290,119,330	100.4	284,138,163	100.7
	28	283,171,163	101.0	293,424,872	101.1	288,287,809	101.5
	29	289,088,384	102.1	297,618,504	101.4	293,379,779	101.8
現 年 度	20	269,468,002	101.2	272,484,950	101.1	268,747,720	100.9
	21	258,822,090	96.0	263,986,726	96.9	260,146,618	96.8
	22	259,957,312	100.4	264,128,914	100.1	260,785,759	100.2
	23	263,924,117	101.5	267,495,172	101.3	264,547,546	101.4
	24	265,133,819	100.5	268,755,922	100.5	266,126,833	100.6
	25	269,791,708	101.8	274,632,208	102.2	272,407,405	102.4
	26	274,522,106	101.8	280,789,725	102.2	278,803,330	102.3
	27	277,409,930	101.1	282,913,071	100.8	280,901,199	100.8
	28	280,439,664	101.1	286,931,875	101.4	285,228,449	101.5
	29	286,226,196	102.1	291,665,840	101.6	290,232,609	101.8
過 年 度	20	1,231,710	73.2	1,439,061	77.4	1,251,007	77.6
	21	1,086,076	88.2	1,387,529	96.4	1,237,314	98.9
	22	1,661,975	153.0	1,870,830	134.8	1,670,859	135.0
	23	833,812	50.2	1,086,505	58.1	971,796	58.2
	24	1,015,787	121.8	1,022,055	94.1	927,810	95.5
	25	1,106,851	109.0	1,328,655	130.0	1,128,179	121.6
	26	925,320	83.6	1,093,397	82.3	1,008,394	89.4
	27	824,320	89.1	1,230,747	112.6	1,081,251	107.2
	28	1,029,045	124.8	1,227,523	99.7	1,106,285	102.3
	29	998,820	97.1	1,540,999	125.5	1,409,013	127.4
滞 納 繰 越 分	20	2,962,184	113.0	10,642,372	101.8	2,647,157	100.3
	21	2,870,369	96.9	10,864,888	102.1	2,827,034	106.8
	22	2,680,074	93.4	10,943,087	100.7	2,937,487	103.9
	23	2,856,687	106.6	10,471,530	95.7	2,744,671	93.4
	24	2,694,933	94.3	9,677,993	92.4	2,642,610	96.3
	25	2,476,061	91.9	8,491,715	87.7	2,582,233	97.7
	26	2,213,201	89.4	7,161,073	84.3	2,324,260	90.0
	27	2,113,157	95.5	5,975,512	83.4	2,155,713	92.7
	28	1,702,454	80.6	5,265,474	88.1	1,953,075	90.6
	29	1,863,368	109.5	4,411,665	83.8	1,738,157	89.0

不納欠損額	収入未済額	還付未済額	翌年度繰越額	対予算増減(△)額	収入率		年度	区分
					対予算	対調定		
千円	千円	千円	千円	千円	%	%		
1,390,444	10,530,055	392,219	10,922,274	△ 1,016,012	99.63	95.81	20	計
1,240,776	10,787,401	189,645	10,977,046	1,432,431	100.55	95.65	21	
1,217,467	10,331,259	173,546	10,504,805	1,094,744	100.41	95.83	22	
1,295,032	9,494,162	265,579	9,759,741	649,397	100.24	96.13	23	
1,392,383	8,366,334	154,903	8,521,237	852,714	100.32	96.51	24	
1,308,384	7,026,377	164,510	7,190,887	2,743,197	101.00	97.07	25	
1,077,003	5,831,208	178,947	6,010,155	4,475,357	101.61	97.61	26	
867,528	5,113,639	180,879	5,294,518	3,790,756	101.35	97.94	27	
851,987	4,285,076	163,888	4,448,964	5,116,646	101.81	98.25	28	
439,754	3,798,971	185,694	3,984,665	4,291,395	101.48	98.58	29	
64,961	3,672,269	378,830	4,051,099	△ 720,282	99.73	98.63	20	現 年 度
51,540	3,788,568	184,209	3,972,777	1,324,528	100.51	98.55	21	
23,622	3,319,533	172,007	3,491,540	828,447	100.32	98.73	22	
23,970	2,923,656	262,523	3,186,179	623,429	100.24	98.90	23	
22,780	2,606,309	153,298	2,759,607	993,014	100.37	99.02	24	
12,214	2,212,589	162,202	2,374,791	2,615,697	100.97	99.19	25	
11,230	1,975,165	176,606	2,151,771	4,281,224	101.56	99.29	26	
13,135	1,998,737	168,433	2,167,170	3,491,269	101.26	99.29	27	
8,280	1,695,146	158,093	1,853,239	4,788,785	101.71	99.41	28	
12,084	1,421,147	182,341	1,603,488	4,006,413	101.40	99.51	29	
6,220	181,834	2,638	184,472	19,297	101.57	86.93	20	過 年 度
5,130	145,085	2,930	148,015	151,238	113.93	89.17	21	
2,853	197,118	294	197,412	8,884	100.53	89.31	22	
544	114,165	1,164	115,329	137,984	116.55	89.44	23	
1,452	92,793	174	92,967	△ 87,977	91.34	90.78	24	
1,890	198,586	412	198,998	21,328	101.93	84.91	25	
1,210	83,793	635	84,428	83,074	108.98	92.23	26	
55,919	93,577	762	94,339	256,931	131.17	87.85	27	
793	120,445	1,309	121,754	77,240	107.51	90.12	28	
1,553	130,433	1,164	131,597	410,193	141.07	91.44	29	
1,319,263	6,675,952	10,751	6,686,703	△ 315,027	89.37	24.87	20	滯 納 繰 越 分
1,184,106	6,853,748	2,506	6,856,254	△ 43,335	98.49	26.02	21	
1,190,992	6,814,608	1,245	6,815,853	257,413	109.60	26.84	22	
1,270,518	6,456,341	1,892	6,458,233	△ 112,016	96.08	26.21	23	
1,368,151	5,667,232	1,431	5,668,663	△ 52,323	98.06	27.31	24	
1,294,280	4,615,202	1,896	4,617,098	106,172	104.29	30.41	25	
1,064,563	3,772,250	1,706	3,773,956	111,059	105.02	32.46	26	
798,474	3,021,325	11,684	3,033,009	42,556	102.01	36.08	27	
842,914	2,469,485	4,486	2,473,971	250,621	114.72	37.09	28	
426,117	2,247,391	2,189	2,249,580	△ 125,211	93.28	39.40	29	

6. 市税年度別決算状況(続)

(2) 税目別年度別比較

税 目	平成 26 年 度			平成 27 年 度		
	調 定 額	収入率	収 入 額	調 定 額	収入率	収 入 額
	千円	%	千円	千円	%	千円
市 民 税	133,251,225	97.0	129,234,996	133,368,204	97.4	129,864,573
個 人	89,874,421	95.7	86,048,412	92,260,499	96.4	88,911,393
現年課税分	86,177,650	98.6	84,938,874	89,046,964	98.6	87,824,733
(現年度)	85,773,795	98.6	84,584,639	88,635,014	98.7	87,479,143
均等割	2,317,516	98.6	2,285,386	2,395,914	98.7	2,364,669
所得割	83,456,279	98.6	82,299,253	86,239,100	98.7	85,114,474
(過年度)	403,855	87.7	354,235	411,950	83.9	345,590
滞納繰越分	3,696,771	30.0	1,109,538	3,213,535	33.8	1,086,660
法 人	43,376,804	99.6	43,186,584	41,107,705	99.6	40,953,180
現年課税分	43,078,158	100.1	43,134,354	40,904,291	100.0	40,905,043
(現年度)	42,595,979	100.2	42,678,253	40,379,612	100.2	40,452,825
均等割	7,886,077	100.2	7,901,309	7,982,168	100.2	7,996,641
法人税割	34,709,902	100.2	34,776,944	32,397,444	100.2	32,456,184
(過年度)	482,179	94.6	456,101	524,679	86.2	452,218
滞納繰越分	298,646	17.5	52,230	203,414	23.7	48,137
固定資産税	111,123,872	98.0	108,866,078	111,932,736	98.2	109,968,408
固定資産税	110,347,812	98.0	108,090,018	111,145,432	98.2	109,181,104
現年課税分	107,864,084	99.4	107,171,817	109,143,507	99.3	108,378,322
(現年度)	107,752,928	99.4	107,066,909	108,990,698	99.3	108,234,355
土地	40,544,002	99.3	40,258,802	41,269,873	99.4	41,017,231
家屋	54,814,058	99.3	54,428,478	54,766,335	99.4	54,431,072
償却資産	12,394,868	99.9	12,379,629	12,954,490	98.7	12,786,052
(過年度)	111,156	94.4	104,908	152,809	94.2	143,967
滞納繰越分	2,483,728	37.0	918,201	2,001,925	40.1	802,782
交付金	776,060	100.0	776,060	787,304	100.0	787,304
軽自動車税	1,425,449	94.1	1,341,938	1,463,178	94.7	1,386,032
現年課税分	1,347,457	98.0	1,320,258	1,393,511	98.0	1,365,745
(現年度)	1,347,317	98.0	1,320,120	1,393,288	98.0	1,365,556
(過年度)	140	98.6	138	223	84.8	189
滞納繰越分	77,992	27.8	21,680	69,667	29.1	20,287
市たばこ税	12,755,644	100.0	12,755,644	12,656,986	100.0	12,656,986
現年課税分	12,755,644	100.0	12,755,644	12,656,986	100.0	12,656,986
(現年度)	12,755,644	100.0	12,755,644	12,656,888	100.0	12,656,888
(過年度)	-	-	-	98	100.0	98
滞納繰越分	-	-	-	-	-	-
特別土地保有税	17,238	100.0	17,238	20,127	100.0	20,127
現年課税分	17,238	100.0	17,238	20,127	100.0	20,127
(現年度)	-	-	-	-	-	-
(過年度)	17,238	100.0	17,238	20,127	100.0	20,127
滞納繰越分	-	-	-	-	-	-
入 湯 税	19,777	97.3	19,242	26,113	100.0	26,113
現年課税分	19,289	99.8	19,242	25,576	100.0	25,576
(現年度)	19,279	99.8	19,232	25,576	100.0	25,576
(過年度)	10	100.0	10	-	-	-
滞納繰越分	488	-	-	537	100.0	537
事 業 所 税	7,521,025	99.6	7,491,183	7,588,672	99.8	7,571,887
現年課税分	7,491,773	99.9	7,482,110	7,567,094	99.9	7,562,113
(現年度)	7,415,398	99.9	7,408,281	7,450,380	99.9	7,445,399
資産割	5,453,521	99.9	5,448,287	5,417,189	99.9	5,413,567
従業者割	1,961,877	99.9	1,959,994	2,033,191	99.9	2,031,832
(過年度)	76,375	96.7	73,829	116,714	100.0	116,714
滞納繰越分	29,252	31.0	9,073	21,578	45.3	9,774
都 市 計 画 税	22,929,965	97.7	22,409,665	23,063,314	98.2	22,644,037
現年課税分	22,355,769	99.3	22,196,127	22,598,458	99.4	22,456,501
(現年度)	22,353,325	99.3	22,194,192	22,594,311	99.4	22,454,153
土地	10,568,218	99.3	10,492,983	10,779,846	99.4	10,712,976
家屋	11,785,107	99.3	11,701,209	11,814,465	99.4	11,741,177
(過年度)	2,444	79.2	1,935	4,147	56.6	2,348
滞納繰越分	574,196	37.2	213,538	464,856	40.3	187,536
市 税 合 計	289,044,195	97.6	282,135,984	290,119,330	97.9	284,138,163
現年課税分	281,883,122	99.3	279,811,724	284,143,818	99.2	281,982,450
(現年度)	280,789,725	99.3	278,803,330	282,913,071	99.3	280,901,199
(過年度)	1,093,397	92.2	1,008,394	1,230,747	87.9	1,081,251
滞納繰越分	7,161,073	32.5	2,324,260	5,975,512	36.1	2,155,713

平成 28 年 度			平成 29 年 度			税 目
調 定 額	収 入 率	収 入 額	調 定 額	収 入 率	収 入 額	
千円	%	千円	千円	%	千円	
134,701,247	97.7	131,625,330	136,943,974	98.1	134,304,549	市 民 税
94,475,194	96.9	91,517,477	95,910,994	97.3	93,340,675	個 人
91,638,548	98.7	90,470,989	93,381,195	98.9	92,365,638	現年課税分
91,123,724	98.8	90,025,070	92,861,643	99.0	91,940,778	(現年度)
2,455,702	98.8	2,426,094	2,487,398	99.0	2,462,732	均等割
88,668,022	98.8	87,598,976	90,374,245	99.0	89,478,046	所得割
514,824	86.6	445,919	519,552	81.8	424,860	(過年度)
2,836,646	36.9	1,046,488	2,529,799	38.5	975,037	滞納繰越分
40,226,053	99.7	40,107,853	41,032,980	99.8	40,963,874	法 人
40,035,176	100.1	40,058,409	40,863,737	100.1	40,917,247	現年課税分
39,508,663	100.2	39,578,871	40,175,506	100.2	40,261,211	(現年度)
8,386,206	100.2	8,401,109	8,587,162	100.2	8,605,481	均等割
31,122,457	100.2	31,177,762	31,588,344	100.2	31,655,730	法人税割
526,513	91.1	479,538	688,231	95.3	656,036	(過年度)
190,877	25.9	49,444	169,243	27.6	46,627	滞納繰越分
113,457,654	98.6	111,832,839	115,165,461	98.9	113,935,036	固定資産税
112,647,231	98.6	111,022,416	114,327,837	98.9	113,097,412	固定資産税
110,867,451	99.5	110,349,149	113,002,695	99.6	112,542,601	現年課税分
110,755,588	99.5	110,240,503	112,774,730	99.6	112,319,351	(現年度)
41,637,870	99.5	41,423,274	41,886,302	99.6	41,702,266	土地
56,225,935	99.5	55,936,154	57,587,870	99.6	57,334,846	家屋
12,891,783	99.9	12,881,075	13,300,558	99.9	13,282,239	償却資産
111,863	97.1	108,646	227,965	97.9	223,250	(過年度)
1,779,780	37.8	673,267	1,325,142	41.9	554,811	滞納繰越分
810,423	100.0	810,423	837,624	100.0	837,624	交付金
1,767,404	95.5	1,688,051	1,847,499	95.6	1,766,801	軽自動車税
1,702,870	97.9	1,667,446	1,778,783	98.0	1,743,055	現年課税分
1,702,754	97.9	1,667,332	1,778,474	98.0	1,742,807	(現年度)
116	98.3	114	309	80.3	248	(過年度)
64,534	31.9	20,605	68,716	34.6	23,746	滞納繰越分
12,331,187	100.0	12,331,185	12,092,050	100.0	12,092,051	市たばこ税
12,331,187	100.0	12,331,185	12,092,048	100.0	12,092,049	現年課税分
12,331,187	100.0	12,331,185	12,091,999	100.0	12,092,000	(現年度)
-	-	-	49	100.0	49	(過年度)
-	-	-	2	100.0	2	滞納繰越分
-	-	-	-	-	-	特別土地保有税
-	-	-	-	-	-	現年課税分
-	-	-	-	-	-	(現年度)
-	-	-	-	-	-	(過年度)
-	-	-	-	-	-	滞納繰越分
47,862	99.9	47,812	50,578	100.0	50,578	入湯税
47,862	99.9	47,812	50,527	100.0	50,527	現年課税分
47,861	99.9	47,811	50,527	100.0	50,527	(現年度)
1	100.0	1	-	-	-	(過年度)
-	-	-	51	100.0	51	滞納繰越分
7,681,114	99.8	7,663,958	7,772,382	99.9	7,765,661	事業所税
7,664,336	99.9	7,658,495	7,759,866	100.0	7,757,173	現年課税分
7,592,436	99.9	7,588,293	7,660,492	100.0	7,657,799	(現年度)
5,529,685	99.9	5,526,668	5,547,702	100.0	5,545,752	資産割
2,062,751	99.9	2,061,625	2,112,790	100.0	2,112,047	従業者割
71,900	97.6	70,202	99,374	100.0	99,374	(過年度)
16,778	32.6	5,463	12,516	67.8	8,488	滞納繰越分
23,438,404	98.6	23,098,634	23,746,560	98.8	23,465,103	都市計画税
23,061,545	99.5	22,940,826	23,440,364	99.6	23,335,708	現年課税分
23,059,239	99.5	22,938,961	23,434,845	99.6	23,330,512	(現年度)
10,887,766	99.5	10,830,975	10,951,092	99.6	10,902,337	土地
12,171,473	99.5	12,107,986	12,483,753	99.6	12,428,175	家屋
2,306	80.9	1,865	5,519	94.1	5,196	(過年度)
376,859	41.9	157,808	306,196	42.3	129,395	滞納繰越分
293,424,872	98.2	288,287,809	297,618,504	98.6	293,379,779	市税合計
288,159,398	99.4	286,334,734	293,206,839	99.5	291,641,622	現年課税分
286,931,875	99.4	285,228,449	291,665,840	99.5	290,232,609	(現年度)
1,227,523	90.1	1,106,285	1,540,999	91.4	1,409,013	(過年度)
5,265,474	37.1	1,953,075	4,411,665	39.4	1,738,157	滞納繰越分

6. 市税年度別決算状況(続)

(3) 調定額年度別比較

税目	平成26年度		平成27年度		平成28年度		平成29年度	
	千円	構成比	千円	構成比	千円	構成比	千円	構成比
市民税	133,251,225	46.1	133,368,204	46.0	134,701,247	45.9	136,943,974	46.0
個人	89,874,421	31.1	92,260,499	31.8	94,475,194	32.2	95,910,994	32.2
現年課税分	86,177,650	29.8	89,046,964	30.7	91,638,548	31.2	93,381,195	31.4
(現年度)	85,773,795	29.7	88,635,014	30.6	91,123,724	31.1	92,861,643	31.2
均等割	2,317,516	0.8	2,395,914	0.8	2,455,702	0.8	2,487,398	0.8
所得割	83,456,279	28.9	86,239,100	29.7	88,668,022	30.2	90,374,245	30.4
(過年度)	403,855	0.1	411,950	0.1	514,824	0.2	519,552	0.2
滞納繰越分	3,696,771	1.3	3,213,535	1.1	2,836,646	1.0	2,529,799	0.9
法人	43,376,804	15.0	41,107,705	14.2	40,226,053	13.7	41,032,980	13.8
現年課税分	43,078,158	14.9	40,904,291	14.1	40,035,176	13.6	40,863,737	13.7
(現年度)	42,595,979	14.7	40,379,612	13.9	39,508,663	13.5	40,175,506	13.5
均等割	7,886,077	2.7	7,982,168	2.8	8,386,206	2.9	8,587,162	2.9
法人税割	34,709,902	12.0	32,987,444	11.2	31,122,457	10.6	31,588,344	10.6
(過年度)	482,179	0.2	524,679	0.2	526,513	0.2	688,231	0.2
滞納繰越分	298,646	0.1	203,414	0.1	190,877	0.1	169,243	0.1
固定資産税	111,123,872	38.4	111,932,736	38.6	113,457,654	38.7	115,165,461	38.7
固定資産税	110,347,812	38.2	111,145,432	38.3	112,647,231	38.4	114,327,837	38.4
現年課税分	107,864,084	37.3	109,143,507	37.6	110,867,451	37.8	113,002,695	38.0
(現年度)	107,752,928	37.3	108,990,698	37.6	110,755,588	37.7	112,774,730	37.9
土地	40,544,002	14.0	41,269,873	14.2	41,637,870	14.2	41,886,302	14.1
家屋	54,814,058	19.0	54,766,335	18.9	56,225,935	19.2	57,587,870	19.3
償却資産	12,394,868	4.3	12,954,490	4.5	12,891,783	4.4	13,300,558	4.5
(過年度)	111,156	0.0	152,809	0.1	111,863	0.0	227,965	0.1
滞納繰越分	2,483,728	0.9	2,001,925	0.7	1,779,780	0.6	1,325,142	0.4
交付金	776,060	0.3	787,304	0.3	810,423	0.3	837,624	0.3
軽自動車税	1,425,449	0.5	1,463,178	0.5	1,767,404	0.6	1,847,499	0.6
現年課税分	1,347,457	0.5	1,393,511	0.5	1,702,870	0.6	1,778,783	0.6
(現年度)	1,347,317	0.5	1,393,288	0.5	1,702,754	0.6	1,778,474	0.6
(過年度)	140	0.0	223	0.0	116	0.0	309	0.0
滞納繰越分	77,992	0.0	69,667	0.0	64,534	0.0	68,716	0.0
市たばこ税	12,755,644	4.4	12,656,986	4.4	12,331,187	4.2	12,092,050	4.1
現年課税分	12,755,644	4.4	12,656,986	4.4	12,331,187	4.2	12,092,048	4.1
(現年度)	12,755,644	4.4	12,656,888	4.4	12,331,187	4.2	12,091,999	4.1
(過年度)	-	-	98	0.0	-	-	49	0.0
滞納繰越分	-	-	-	-	-	-	2	0.0
特別土地保有税	17,238	0.0	20,127	0.0	-	-	-	-
現年課税分	17,238	0.0	20,127	0.0	-	-	-	-
(現年度)	-	-	-	-	-	-	-	-
(過年度)	17,238	0.0	20,127	0.0	-	-	-	-
滞納繰越分	-	-	-	-	-	-	-	-
入湯税	19,777	0.0	26,113	0.0	47,862	0.0	50,578	0.0
現年課税分	19,289	0.0	25,576	0.0	47,862	0.0	50,527	0.0
(現年度)	19,279	0.0	25,576	0.0	47,861	0.0	50,527	0.0
(過年度)	10	0.0	-	-	1	0.0	-	-
滞納繰越分	488	0.0	537	0.0	-	-	51	0.0
事業所税	7,521,025	2.6	7,588,672	2.6	7,681,114	2.6	7,772,382	2.6
現年課税分	7,491,773	2.6	7,567,094	2.6	7,664,336	2.6	7,759,866	2.6
(現年度)	7,415,398	2.6	7,450,380	2.6	7,592,436	2.6	7,660,492	2.6
資産割	5,453,521	1.9	5,417,189	1.9	5,529,685	1.9	5,547,702	1.9
従業者割	1,961,877	0.7	2,033,191	0.7	2,062,751	0.7	2,112,790	0.7
(過年度)	76,375	0.0	116,714	0.0	71,900	0.0	99,374	0.0
滞納繰越分	29,252	0.0	21,578	0.0	16,778	0.0	12,516	0.0
都市計画税	22,929,965	7.9	23,063,314	7.9	23,438,404	8.0	23,746,560	8.0
現年課税分	22,355,769	7.7	22,598,458	7.8	23,061,545	7.9	23,440,364	7.9
(現年度)	22,353,325	7.7	22,594,311	7.8	23,059,239	7.9	23,434,845	7.9
土地	10,568,218	3.7	10,779,846	3.7	10,887,766	3.7	10,951,092	3.7
家屋	11,785,107	4.1	11,814,465	4.1	12,171,473	4.1	12,483,753	4.2
(過年度)	2,444	0.0	4,147	0.0	2,306	0.0	5,519	0.0
滞納繰越分	574,196	0.2	464,856	0.2	376,859	0.1	306,196	0.1
市税合計	289,044,195	100.0	290,119,330	100.0	293,424,872	100.0	297,618,504	100.0
現年課税分	281,883,122	97.5	284,143,818	97.9	288,159,398	98.2	293,206,839	98.5
(現年度)	280,789,725	97.1	282,913,071	97.5	286,931,875	97.8	291,665,840	98.0
(過年度)	1,093,397	0.4	1,230,747	0.4	1,227,523	0.4	1,540,999	0.5
滞納繰越分	7,161,073	2.5	5,975,512	2.1	5,265,474	1.8	4,411,665	1.5

(注)構成比については、端数の関係で、総数と内訳の合計とは一致しない場合がある。

対 前 年 度 比							税 目	
平成26年度		平成27年度		平成28年度		平成29年度		
千円	伸比率 %	千円	伸比率 %	千円	伸比率 %	千円	伸比率 %	
3,411,393	2.6	116,979	0.1	1,333,043	1.0	2,242,727	1.7	市 民 税
564,848	0.6	2,386,078	2.7	2,214,695	2.4	1,435,800	1.5	個 人
1,356,402	1.6	2,869,314	3.3	2,591,584	2.9	1,742,647	1.9	現年課税分
1,281,092	1.5	2,861,219	3.3	2,488,710	2.8	1,737,919	1.9	(現年度)
337,492	17.0	78,398	3.4	59,788	2.5	31,696	1.3	均等割
943,600	1.1	2,782,821	3.3	2,428,922	2.8	1,706,223	1.9	所得割
75,310	22.9	8,095	2.0	102,874	25.0	4,728	0.9	(過年度)
△ 791,554	△ 17.6	△ 483,236	△ 13.1	△ 376,889	△ 11.7	△ 306,847	△ 10.8	滞納繰越分
2,846,545	7.0	△ 2,269,099	△ 5.2	△ 881,652	△ 2.1	806,927	2.0	法 人
2,786,495	6.9	△ 2,173,867	△ 5.0	△ 869,115	△ 2.1	828,561	2.1	現年課税分
3,115,777	7.9	△ 2,216,367	△ 5.2	△ 870,949	△ 2.2	666,843	1.7	(現年度)
△ 37,300	△ 0.5	96,091	1.2	404,038	5.1	200,956	2.4	均等割
3,153,077	10.0	△ 2,312,458	△ 6.7	△ 1,274,987	△ 3.9	465,887	1.5	法人税割
△ 329,282	△ 40.6	42,500	8.8	1,834	0.3	161,718	30.7	(過年度)
60,050	25.2	△ 95,232	△ 31.9	△ 12,537	△ 6.2	△ 21,634	△ 11.3	滞納繰越分
1,020,149	0.9	808,864	0.7	1,524,918	1.4	1,707,807	1.5	固 定 資 産 税
1,044,245	1.0	797,620	0.7	1,501,799	1.4	1,680,606	1.5	固定資産税
1,516,797	1.4	1,279,423	1.2	1,723,944	1.6	2,135,244	1.9	現年課税分
1,529,151	1.4	1,237,770	1.1	1,764,890	1.6	2,019,142	1.8	(現年度)
281,001	0.7	725,871	1.8	367,997	0.9	248,432	0.6	土 地
1,390,064	2.6	△ 47,723	△ 0.1	1,459,600	2.7	1,361,935	2.4	家 屋
△ 141,914	△ 1.1	559,622	4.5	△ 62,707	△ 0.5	408,775	3.2	償却資産
△ 12,354	△ 10.0	41,653	37.5	△ 40,946	△ 26.8	116,102	103.8	(過年度)
△ 472,552	△ 16.0	△ 481,803	△ 19.4	△ 222,145	△ 11.1	△ 454,638	△ 25.5	滞納繰越分
△ 24,096	△ 3.0	11,244	1.4	23,119	2.9	27,201	3.4	交付金
47,451	3.4	37,729	2.6	304,226	20.8	80,095	4.5	軽自動車税
58,064	4.5	46,054	3.4	309,359	22.2	75,913	4.5	現年課税分
58,096	4.5	45,971	3.4	309,466	22.2	75,720	4.4	(現年度)
△ 32	△ 18.6	83	59.3	△ 107	△ 48.0	193	166.4	(過年度)
△ 10,613	△ 12.0	△ 8,325	△ 10.7	△ 5,133	△ 7.4	4,182	6.5	滞納繰越分
△ 309,571	△ 2.4	△ 98,658	△ 0.8	△ 325,799	△ 2.6	△ 239,137	△ 1.9	市たばこ税
△ 309,571	△ 2.4	△ 98,658	△ 0.8	△ 325,799	△ 2.6	△ 239,139	△ 1.9	現年課税分
△ 309,571	△ 2.4	△ 98,756	△ 0.8	△ 325,701	△ 2.6	△ 239,188	△ 1.9	(現年度)
-	-	98	皆増	△ 98	皆減	49	皆増	(過年度)
-	-	-	-	-	-	2	皆増	滞納繰越分
14,489	527.1	2,889	16.8	△ 20,127	皆減	-	-	特別土地保有税
17,238	皆増	2,889	16.8	△ 20,127	皆減	-	-	現年課税分
-	-	-	-	-	-	-	-	(現年度)
17,238	皆増	2,889	16.8	△ 20,127	皆減	-	-	(過年度)
△ 2,749	皆減	-	-	-	-	-	-	滞納繰越分
△ 2,083	△ 9.5	6,336	32.0	21,749	83.3	2,716	5.7	入 湯 税
△ 2,130	△ 9.9	6,287	32.6	22,286	87.1	2,665	5.6	現年課税分
△ 2,140	△ 10.0	6,297	32.7	22,285	87.1	2,666	5.6	(現年度)
10	皆増	△ 10	皆減	1	皆増	△ 1	皆減	(過年度)
47	10.7	49	10.0	△ 537	皆減	51	皆増	滞納繰越分
187,108	2.6	67,647	0.9	92,442	1.2	91,268	1.2	事 業 所 税
187,318	2.6	75,321	1.0	97,242	1.3	95,530	1.2	現年課税分
172,712	2.4	34,982	0.5	142,056	1.9	68,056	0.9	(現年度)
139,679	2.6	△ 36,332	△ 0.7	112,496	2.1	18,017	0.3	資 産 割
33,033	1.7	71,314	3.6	29,560	1.5	50,039	2.4	従業者割
14,606	23.6	40,339	52.8	△ 44,814	△ 38.4	27,474	38.2	(過年度)
△ 210	△ 0.7	△ 7,674	△ 26.2	△ 4,800	△ 22.2	△ 4,262	△ 25.4	滞納繰越分
222,681	1.0	133,349	0.6	375,090	1.6	308,156	1.3	都 市 計 画 税
335,742	1.5	242,689	1.1	463,087	2.0	378,819	1.6	現年課税分
336,496	1.5	240,986	1.1	464,928	2.1	375,606	1.6	(現年度)
61,485	0.6	211,628	2.0	107,920	1.0	63,326	0.6	土 地
275,011	2.4	29,358	0.2	357,008	3.0	312,280	2.6	家 屋
△ 754	△ 23.6	1,703	69.7	△ 1,841	△ 44.4	3,213	139.3	(過年度)
△ 113,061	△ 16.5	△ 109,340	△ 19.0	△ 87,997	△ 18.9	△ 70,663	△ 18.8	滞納繰越分
4,591,617	1.6	1,075,135	0.4	3,305,542	1.1	4,193,632	1.4	市 税 合 計
5,922,259	2.1	2,260,696	0.8	4,015,580	1.4	5,047,441	1.8	現年課税分
6,157,517	2.2	2,123,346	0.8	4,018,804	1.4	4,733,965	1.6	(現年度)
△ 235,258	△ 17.7	137,350	12.6	△ 3,224	△ 0.3	313,476	25.5	(過年度)
△ 1,330,642	△ 15.7	△ 1,185,561	△ 16.6	△ 710,038	△ 11.9	△ 853,809	△ 16.2	滞納繰越分

6. 市税年度別決算状況(続)

(4) 収入額年度別比較

税目	平成26年度		平成27年度		平成28年度		平成29年度	
	千円	構成比 %	千円	構成比 %	千円	構成比 %	千円	構成比 %
市民税	129,234,996	45.8	129,864,573	45.7	131,625,330	45.6	134,304,549	45.8
個人	86,048,412	30.5	88,911,393	31.3	91,517,477	31.7	93,340,675	31.8
現年課税分	84,938,874	30.1	87,824,733	30.9	90,470,989	31.4	92,365,638	31.5
(現年度)	84,584,639	30.0	87,479,143	30.8	90,025,070	31.2	91,940,778	31.3
均等割	2,285,386	0.8	2,364,669	0.8	2,426,094	0.8	2,462,732	0.8
所得割	82,299,253	29.2	85,114,474	30.0	87,598,976	30.4	89,478,046	30.5
(過年度)	354,235	0.1	345,590	0.1	445,919	0.2	424,860	0.1
滞納繰越分	1,109,538	0.4	1,086,660	0.4	1,046,488	0.4	975,037	0.3
法人	43,186,584	15.3	40,953,180	14.4	40,107,853	13.9	40,963,874	14.0
現年課税分	43,134,354	15.3	40,905,043	14.4	40,058,409	13.9	40,917,247	13.9
(現年度)	42,678,253	15.1	40,452,825	14.2	39,578,871	13.7	40,261,211	13.7
均等割	7,901,309	2.8	7,996,641	2.8	8,401,109	2.9	8,605,481	2.9
法人税割	34,776,944	12.3	32,456,184	11.4	31,177,762	10.8	31,655,730	10.8
(過年度)	456,101	0.2	452,218	0.2	479,538	0.2	656,036	0.2
滞納繰越分	52,230	0.0	48,137	0.0	49,444	0.0	46,627	0.0
固定資産税	108,866,078	38.6	109,968,408	38.7	111,832,839	38.8	113,935,036	38.8
固定資産税	108,090,018	38.3	109,181,104	38.4	111,022,416	38.5	113,097,412	38.5
現年課税分	107,171,817	38.0	108,378,322	38.1	110,349,149	38.3	112,542,601	38.4
(現年度)	107,066,909	37.9	108,234,355	38.1	110,240,503	38.2	112,319,351	38.3
土地	40,258,802	14.3	41,017,231	14.4	41,423,274	14.4	41,702,266	14.2
家屋	54,428,478	19.3	54,431,072	19.2	55,936,154	19.4	57,334,846	19.5
償却資産	12,379,629	4.4	12,786,052	4.5	12,881,075	4.5	13,282,239	4.5
(過年度)	104,908	0.0	143,967	0.1	108,646	0.0	223,250	0.1
滞納繰越分	918,201	0.3	802,782	0.3	673,267	0.2	554,811	0.2
交付金	776,060	0.3	787,304	0.3	810,423	0.3	837,624	0.3
軽自動車税	1,341,938	0.5	1,386,032	0.5	1,688,051	0.6	1,766,801	0.6
現年課税分	1,320,258	0.5	1,365,745	0.5	1,667,446	0.6	1,743,055	0.6
(現年度)	1,320,120	0.5	1,365,556	0.5	1,667,332	0.6	1,742,807	0.6
(過年度)	138	0.0	189	0.0	114	0.0	248	0.0
滞納繰越分	21,680	0.0	20,287	0.0	20,605	0.0	23,746	0.0
市たばこ税	12,755,644	4.5	12,656,986	4.5	12,331,185	4.3	12,092,051	4.1
現年課税分	12,755,644	4.5	12,656,986	4.5	12,331,185	4.3	12,092,049	4.1
(現年度)	12,755,644	4.5	12,656,888	4.5	12,331,185	4.3	12,092,000	4.1
(過年度)	-	-	98	0.0	-	-	49	0.0
滞納繰越分	-	-	-	-	-	-	2	0.0
特別土地保有税	17,238	0.0	20,127	0.0	-	-	-	-
現年課税分	17,238	0.0	20,127	0.0	-	-	-	-
(現年度)	-	-	-	-	-	-	-	-
(過年度)	17,238	0.0	20,127	0.0	-	-	-	-
滞納繰越分	-	-	-	-	-	-	-	-
入湯税	19,242	0.0	26,113	0.0	47,812	0.0	50,578	0.0
現年課税分	19,242	0.0	25,576	0.0	47,812	0.0	50,527	0.0
(現年度)	19,232	0.0	25,576	0.0	47,811	0.0	50,527	0.0
(過年度)	10	0.0	-	-	1	0.0	-	-
滞納繰越分	-	-	537	0.0	-	-	51	0.0
事業所税	7,491,183	2.7	7,571,887	2.7	7,663,958	2.7	7,765,661	2.7
現年課税分	7,482,110	2.7	7,562,113	2.7	7,658,495	2.7	7,757,173	2.6
(現年度)	7,408,281	2.6	7,445,399	2.6	7,588,293	2.6	7,657,799	2.6
資産割	5,448,287	1.9	5,413,567	1.9	5,526,668	1.9	5,545,752	1.9
従業者割	1,959,994	0.7	2,031,832	0.7	2,061,625	0.7	2,112,047	0.7
(過年度)	73,829	0.0	116,714	0.0	70,202	0.0	99,374	0.0
滞納繰越分	9,073	0.0	9,774	0.0	5,463	0.0	8,488	0.0
都市計画税	22,409,665	7.9	22,644,037	7.9	23,098,634	8.0	23,465,103	8.0
現年課税分	22,196,127	7.9	22,456,501	7.9	22,940,826	8.0	23,335,708	8.0
(現年度)	22,194,192	7.9	22,454,153	7.9	22,938,961	8.0	23,330,512	8.0
土地	10,492,983	3.7	10,712,976	3.8	10,830,975	3.8	10,902,337	3.7
家屋	11,701,209	4.1	11,741,177	4.1	12,107,986	4.2	12,428,175	4.2
(過年度)	1,935	0.0	2,348	0.0	1,865	0.0	5,196	0.0
滞納繰越分	213,538	0.1	187,536	0.1	157,808	0.1	129,395	0.0
市税合計	282,135,984	100.0	284,138,163	100.0	288,287,809	100.0	293,379,779	100.0
現年課税分	279,811,724	99.2	281,982,450	99.2	286,334,734	99.3	291,641,622	99.4
(現年度)	278,803,330	98.8	280,901,199	98.9	285,228,449	98.9	290,232,609	98.9
(過年度)	1,008,394	0.4	1,081,251	0.4	1,106,285	0.4	1,409,013	0.5
滞納繰越分	2,324,260	0.8	2,155,713	0.8	1,953,075	0.7	1,738,157	0.6

(注)構成比については、端数の関係で、総数と内訳の合計とは一致しない場合がある。

対 前 年 度 比								税 目
平成26年度		平成27年度		平成28年度		平成29年度		
千円	伸比率 %	千円	伸比率 %	千円	伸比率 %	千円	伸比率 %	
4,194,279	3.4	629,577	0.5	1,760,757	1.4	2,679,219	2.0	市 民 税
1,298,410	1.5	2,862,981	3.3	2,606,084	2.9	1,823,198	2.0	個 人
1,410,040	1.7	2,885,859	3.4	2,646,256	3.0	1,894,649	2.1	現年課税分
1,331,560	1.6	2,894,504	3.4	2,545,927	2.9	1,915,708	2.1	(現年度)
334,412	17.1	79,283	3.5	61,425	2.6	36,638	1.5	均等割
997,148	1.2	2,815,221	3.4	2,484,502	2.9	1,879,070	2.1	所得割
78,480	28.5	△ 8,645	△ 2.4	100,329	29.0	△ 21,059	△ 4.7	(過年度)
△ 111,630	△ 9.1	△ 22,878	△ 2.1	△ 40,172	△ 3.7	△ 71,451	△ 6.8	滞納繰越分
2,895,869	7.2	△ 2,233,404	△ 5.2	△ 845,327	△ 2.1	856,021	2.1	法 人
2,912,300	7.2	△ 2,229,311	△ 5.2	△ 846,634	△ 2.1	858,838	2.1	現年課税分
3,132,134	7.9	△ 2,225,428	△ 5.2	△ 873,954	△ 2.2	682,340	1.7	(現年度)
△ 35,297	△ 0.4	95,332	1.2	404,468	5.1	204,372	2.4	均等割
3,167,431	10.0	△ 2,320,760	△ 6.7	△ 1,278,422	△ 3.9	477,968	1.5	法人税割
△ 219,834	△ 32.5	△ 3,883	△ 0.9	27,320	6.0	176,498	36.8	(過年度)
△ 16,431	△ 23.9	△ 4,093	△ 7.8	1,307	2.7	△ 2,817	△ 5.7	滞納繰越分
1,530,537	1.4	1,102,330	1.0	1,864,431	1.7	2,102,197	1.9	固 定 資 産 税
1,554,633	1.5	1,091,086	1.0	1,841,312	1.7	2,074,996	1.9	固定資産税
1,651,794	1.6	1,206,505	1.1	1,970,827	1.8	2,193,452	2.0	現年課税分
1,662,559	1.6	1,167,446	1.1	2,006,148	1.9	2,078,848	1.9	(現年度)
340,960	0.9	758,429	1.9	406,043	1.0	278,992	0.7	土 地
1,462,466	2.8	2,594	0.0	1,505,082	2.8	1,398,692	2.5	家 屋
△ 140,867	△ 1.1	406,423	3.3	95,023	0.7	401,164	3.1	償却資産
△ 10,765	△ 9.3	39,059	37.2	△ 35,321	△ 24.5	114,604	105.5	(過年度)
△ 97,161	△ 9.6	△ 115,419	△ 12.6	△ 129,515	△ 16.1	△ 118,456	△ 17.6	滞納繰越分
△ 24,096	△ 3.0	11,244	1.4	23,119	2.9	27,201	3.4	交 付 金
60,375	4.7	44,094	3.3	302,019	21.8	78,750	4.7	軽自動車税
62,172	4.9	45,487	3.4	301,701	22.1	75,609	4.5	現年課税分
62,178	4.9	45,436	3.4	301,776	22.1	75,475	4.5	(現年度)
△ 6	△ 4.2	51	37.0	△ 75	△ 39.7	134	117.5	(過年度)
△ 1,797	△ 7.7	△ 1,393	△ 6.4	318	1.6	3,141	15.2	滞納繰越分
△ 309,571	△ 2.4	△ 98,658	△ 0.8	△ 325,801	△ 2.6	△ 239,134	△ 1.9	市たばこ税
△ 309,571	△ 2.4	△ 98,658	△ 0.8	△ 325,801	△ 2.6	△ 239,136	△ 1.9	現年課税分
△ 309,571	△ 2.4	△ 98,756	△ 0.8	△ 325,703	△ 2.6	△ 239,185	△ 1.9	(現年度)
-	-	98	皆増	△ 98	皆減	49	皆増	(過年度)
-	-	-	-	-	-	2	皆増	滞納繰越分
14,489	527.1	2,889	16.8	△ 20,127	皆減	-	-	特別土地保有税
17,238	皆増	2,889	16.8	△ 20,127	皆減	-	-	現年課税分
-	-	-	-	-	-	-	-	(現年度)
17,238	皆増	2,889	16.8	△ 20,127	皆減	-	-	(過年度)
△ 2,749	皆減	-	-	-	-	-	-	滞納繰越分
△ 2,139	△ 10.0	6,871	35.7	21,699	83.1	2,766	5.8	入 湯 税
△ 2,139	△ 10.0	6,334	32.9	22,236	86.9	2,715	5.7	現年課税分
△ 2,149	△ 10.1	6,344	33.0	22,235	86.9	2,716	5.7	(現年度)
10	皆増	△ 10	皆減	1	皆増	△ 1	皆減	(過年度)
-	-	537	皆増	△ 537	皆減	51	皆増	滞納繰越分
188,504	2.6	80,704	1.1	92,071	1.2	101,703	1.3	事 業 所 税
191,182	2.6	80,003	1.1	96,382	1.3	98,678	1.3	現年課税分
175,325	2.4	37,118	0.5	142,894	1.9	69,506	0.9	(現年度)
141,584	2.7	△ 34,720	△ 0.6	113,101	2.1	19,084	0.3	資 産 割
33,741	1.8	71,838	3.7	29,793	1.5	50,422	2.4	従業者割
15,857	27.4	42,885	58.1	△ 46,512	△ 39.9	29,172	41.6	(過年度)
△ 2,678	△ 22.8	701	7.7	△ 4,311	△ 44.1	3,025	55.4	滞納繰越分
341,693	1.5	234,372	1.0	454,597	2.0	366,469	1.6	都 市 計 画 税
367,220	1.7	260,374	1.2	484,325	2.2	394,882	1.7	現年課税分
367,985	1.7	259,961	1.2	484,808	2.2	391,551	1.7	(現年度)
77,217	0.7	219,993	2.1	117,999	1.1	71,362	0.7	土 地
290,768	2.5	39,968	0.3	366,809	3.1	320,189	2.6	家 屋
△ 765	△ 28.3	413	21.3	△ 483	△ 20.6	3,331	178.6	(過年度)
△ 25,527	△ 10.7	△ 26,002	△ 12.2	△ 29,728	△ 15.9	△ 28,413	△ 18.0	滞納繰越分
6,018,167	2.2	2,002,179	0.7	4,149,646	1.5	5,091,970	1.8	市 税 合 計
6,276,140	2.3	2,170,726	0.8	4,352,284	1.5	5,306,888	1.9	現年課税分
6,395,925	2.3	2,097,869	0.8	4,327,250	1.5	5,004,160	1.8	(現年度)
△ 119,785	△ 10.6	72,857	7.2	25,034	2.3	302,728	27.4	(過年度)
△ 257,973	△ 10.0	△ 168,547	△ 7.3	△ 202,638	△ 9.4	△ 214,918	△ 11.0	滞納繰越分

6. 市税年度別決算状況(続)

(5) 市税収入の構成比年度別比較

税 目	平成 22 年度		平成 23 年度		平成 24 年度		平成 25 年度	
	収 入 額	構 成 比	収 入 額	構 成 比	収 入 額	構 成 比	収 入 額	構 成 比
	千円	%	千円	%	千円	%	千円	%
計	265,394,105	100.0	268,264,013	100.0	269,697,253	100.0	276,117,817	100.0
● 市 民 税	115,536,493	43.5	115,728,860	43.1	121,608,458	45.1	125,040,717	45.3
個 人	80,474,079	(69.7) 30.3	78,992,502	(68.3) 29.4	83,244,362	(68.5) 30.9	84,750,002	(67.8) 30.7
法 人	35,062,414	(30.3) 13.2	36,736,358	(31.7) 13.7	38,364,096	(31.5) 14.2	40,290,715	(32.2) 14.6
● 固 定 資 産 税	108,873,650	41.0	109,590,821	40.9	105,946,323	39.3	107,335,541	38.9
土 地	40,820,821	(37.5) 15.4	40,665,309	(37.1) 15.2	40,492,012	(38.2) 15.0	40,357,262	(37.6) 14.6
家 屋	54,479,804	(50.0) 20.5	55,800,476	(50.9) 20.8	52,183,984	(49.3) 19.3	53,539,063	(49.9) 19.4
償 却 資 産	12,713,774	(11.7) 4.8	12,246,652	(11.2) 4.6	12,456,753	(11.8) 4.6	12,639,060	(11.8) 4.6
交 付 金	859,251	(0.8) 0.3	878,384	(0.8) 0.3	813,574	(0.8) 0.3	800,156	(0.7) 0.3
● 軽自動車税	1,167,552	0.5	1,196,434	0.5	1,231,075	0.4	1,281,563	0.5
● 市たばこ税	10,207,458	3.9	11,920,244	4.4	11,748,448	4.4	13,065,215	4.7
● 特別土地保有税	1,564	0.0	504	0.0	504	0.0	2,749	0.0
保 有 分	1,556	(99.5) 0.0	504	(100.0) 0.0	504	(100.0) 0.0	2,749	(100.0) 0.0
取 得 分	8	(0.5) 0.0	-	-	-	-	-	-
● 入 湯 税	21,187	0.0	21,543	0.0	21,325	0.0	21,381	0.0
● 事 業 所 税	6,986,377	2.6	7,049,322	2.6	7,304,709	2.7	7,302,679	2.6
資 産 割	5,136,970	(73.5) 1.9	5,160,911	(73.2) 1.9	5,354,002	(73.3) 2.0	5,361,807	(73.4) 1.9
従 業 者 割	1,849,407	(26.5) 0.7	1,888,411	(26.8) 0.7	1,950,707	(26.7) 0.7	1,940,872	(26.6) 0.7
● 都 市 計 画 税	22,599,824	8.5	22,756,285	8.5	21,836,411	8.1	22,067,972	8.0
土 地	10,736,263	(47.5) 4.0	10,656,486	(46.8) 4.0	10,569,424	(48.4) 3.9	10,530,968	(47.7) 3.8
家 屋	11,863,561	(52.5) 4.5	12,099,799	(53.2) 4.5	11,266,987	(51.6) 4.2	11,537,004	(52.3) 4.2

(注) 1. 構成比については、端数の関係で、総数と内訳の合計とは一致しない場合がある。

2. ()は、当該区分の属する税目中における構成比を示す。

平成26年度		平成27年度		平成28年度		平成29年度		税目
収入額	構成比	収入額	構成比	収入額	構成比	収入額	構成比	
千円	%	千円	%	千円	%	千円	%	計
282,135,984	100.0	284,138,163	100.0	288,287,809	100.0	293,379,779	100.0	
129,234,996	45.8	129,864,573	45.7	131,625,330	45.6	134,304,549	45.8	●市民税
86,048,412	(66.6) 30.5	88,911,393	(68.5) 31.3	91,517,477	(69.5) 31.7	93,340,675	(69.5) 31.8	個人
43,186,584	(33.4) 15.3	40,953,180	(31.5) 14.4	40,107,853	(30.5) 13.9	40,963,874	(30.5) 14.0	法人
108,866,078	38.6	109,968,408	38.7	111,832,839	38.8	113,935,036	38.8	●固定資産税
40,648,469	(37.3) 14.4	41,358,126	(37.6) 14.6	41,710,175	(37.3) 14.5	41,945,338	(36.8) 14.3	土地
54,946,369	(50.5) 19.5	54,884,365	(49.9) 19.3	56,317,861	(50.4) 19.5	57,659,693	(50.6) 19.7	家屋
12,495,180	(11.5) 4.4	12,938,613	(11.8) 4.6	12,994,380	(11.6) 4.5	13,492,381	(11.8) 4.6	償却資産
776,060	(0.7) 0.3	787,304	(0.7) 0.3	810,423	(0.7) 0.3	837,624	(0.7) 0.3	交付金
1,341,938	0.5	1,386,032	0.5	1,688,051	0.6	1,766,801	0.6	●軽自動車税
12,755,644	4.5	12,656,986	4.5	12,331,185	4.3	12,092,051	4.1	●市たばこ税
17,238	0.0	20,127	0.0	-	-	-	-	●特別土地保有税
17,238	(100.0) 0.0	10,212	(50.7) 0.0	-	-	-	-	保有分
-	-	9,915	(49.3) 0.0	-	-	-	-	取得分
19,242	0.0	26,113	0.0	47,812	0.0	50,578	0.0	●入湯税
7,491,183	2.7	7,571,887	2.7	7,663,958	2.7	7,765,661	2.7	●事業所税
5,516,702	(73.6) 2.0	5,514,828	(72.8) 1.9	5,587,425	(72.9) 1.9	5,632,164	(72.5) 1.9	資産割
1,974,481	(26.4) 0.7	2,057,059	(27.2) 0.7	2,076,533	(27.1) 0.7	2,133,497	(27.5) 0.7	従業者割
22,409,665	7.9	22,644,037	7.9	23,098,634	8.0	23,465,103	8.0	●都市計画税
10,595,957	(47.3) 3.8	10,803,654	(47.7) 3.8	10,907,172	(47.2) 3.8	10,966,225	(46.7) 3.7	土地
11,813,708	(52.7) 4.1	11,840,383	(52.3) 4.2	12,191,462	(52.8) 4.2	12,498,878	(53.3) 4.3	家屋

7. 税目別月別調定収入状況

(1) 調定額(月計)

区 分	平成29年6月	7月	8月	9月	10月
	千円	千円	千円	千円	千円
市 民 税	111,717,524	1,709,683	2,263,355	1,968,038	1,764,492
個 人	94,514,449	230,557	145,867	196,517	217,982
法 人	17,203,075	1,479,126	2,117,488	1,771,521	1,546,510
固定資産税	114,882,441	△ 1,583	-	-	160,790
固定資産税	114,044,817	△ 1,583	-	-	160,790
交付金	837,624	-	-	-	-
軽自動車税	1,848,770	△ 493	△ 46	△ 143	△ 14
市たばこ税	3,086,677	1,036,153	1,041,172	1,069,855	1,028,022
特別土地保有税	-	-	-	-	-
入湯税	12,200	3,598	4,042	4,524	4,291
事業所税	5,626,224	279,444	213,772	116,092	145,656
都市計画税	23,749,540	△ 7,942	-	-	△ 1,889
計	260,923,376	3,018,860	3,522,295	3,158,366	3,101,348

(2) 調定額(累計)

区 分	平成29年6月	7月	8月	9月	10月
	千円	千円	千円	千円	千円
市民税	111,717,524	113,427,207	115,690,562	117,658,600	119,423,092
個 人	94,514,449	94,745,006	94,890,873	95,087,390	95,305,372
法 人	17,203,075	18,682,201	20,799,689	22,571,210	24,117,720
固定資産税	114,882,441	114,880,858	114,880,858	114,880,858	115,041,648
固定資産税	114,044,817	114,043,234	114,043,234	114,043,234	114,204,024
交付金	837,624	837,624	837,624	837,624	837,624
軽自動車税	1,848,770	1,848,277	1,848,231	1,848,088	1,848,074
市たばこ税	3,086,677	4,122,830	5,164,002	6,233,857	7,261,879
特別土地保有税	-	-	-	-	-
入湯税	12,200	15,798	19,840	24,364	28,655
事業所税	5,626,224	5,905,668	6,119,440	6,235,532	6,381,188
都市計画税	23,749,540	23,741,598	23,741,598	23,741,598	23,739,709
計	260,923,376	263,942,236	267,464,531	270,622,897	273,724,245

11月	12月	平成30年1月	2月	3月	4月	5月
千円	千円	千円	千円	千円	千円	千円
8,358,055	4,143,331	1,147,734	2,821,763	1,161,919	48,900	△ 160,820
219,002	113,692	205,756	23,507	12,387	81,305	△ 50,027
8,139,053	4,029,639	941,978	2,798,256	1,149,532	△ 32,405	△ 110,793
-	91,273	7,727	△ 2,767	20,284	△ 14	7,310
-	91,273	7,727	△ 2,767	20,284	△ 14	7,310
-	-	-	-	-	-	-
△ 37	△ 10	△ 52	△ 13	△ 33	△ 34	△ 396
1,024,379	975,300	1,063,927	890,237	877,776	-	△ 1,448
-	-	-	-	-	-	-
4,810	4,510	4,465	3,851	4,287	-	-
233,281	76,695	100,763	827,681	152,954	△ 180	-
-	2,222	△ 11	662	3,978	-	-
9,620,488	5,293,321	2,324,553	4,541,414	2,221,165	48,672	△ 155,354

11月	12月	平成30年1月	2月	3月	4月	5月
千円	千円	千円	千円	千円	千円	千円
127,781,147	131,924,478	133,072,212	135,893,975	137,055,894	137,104,794	136,943,974
95,524,374	95,638,066	95,843,822	95,867,329	95,879,716	95,961,021	95,910,994
32,256,773	36,286,412	37,228,390	40,026,646	41,176,178	41,143,773	41,032,980
115,041,648	115,132,921	115,140,648	115,137,881	115,158,165	115,158,151	115,165,461
114,204,024	114,295,297	114,303,024	114,300,257	114,320,541	114,320,527	114,327,837
837,624	837,624	837,624	837,624	837,624	837,624	837,624
1,848,037	1,848,027	1,847,975	1,847,962	1,847,929	1,847,895	1,847,499
8,286,258	9,261,558	10,325,485	11,215,722	12,093,498	12,093,498	12,092,050
-	-	-	-	-	-	-
33,465	37,975	42,440	46,291	50,578	50,578	50,578
6,614,469	6,691,164	6,791,927	7,619,608	7,772,562	7,772,382	7,772,382
23,739,709	23,741,931	23,741,920	23,742,582	23,746,560	23,746,560	23,746,560
283,344,733	288,638,054	290,962,607	295,504,021	297,725,186	297,773,858	297,618,504

7. 税目別月別調定収入状況(続)

(3) 収入額(月計)

区 分	平成29年6月	7月	8月	9月	10月
	千円	千円	千円	千円	千円
市 民 税	34,192,588	8,982,402	11,172,871	9,483,749	10,051,768
個 人	16,788,210	8,066,046	9,269,229	7,400,704	9,027,118
法 人	17,404,378	916,356	1,903,642	2,083,045	1,024,650
固定資産税	40,144,408	19,843,832	4,258,794	753,021	500,062
固定資産税	39,306,784	19,843,832	4,258,794	753,021	500,062
交付金	837,624	-	-	-	-
軽自動車税	1,513,112	135,183	38,321	24,505	11,425
市たばこ税	3,086,467	1,035,048	1,039,369	1,070,600	1,027,830
特別土地保有税	-	-	-	-	-
入湯税	12,134	3,593	4,043	4,291	4,586
事業所税	5,597,616	221,996	211,835	177,947	95,096
都市計画税	7,740,076	4,221,544	897,305	175,312	90,592
計	92,286,401	34,443,598	17,622,538	11,689,425	11,781,359


(4) 収入額(累計)

区 分	平成29年6月	7月	8月	9月	10月
	千円	千円	千円	千円	千円
市民税	34,192,588	43,174,990	54,347,861	63,831,610	73,883,378
個 人	16,788,210	24,854,256	34,123,485	41,524,189	50,551,307
法 人	17,404,378	18,320,734	20,224,376	22,307,421	23,332,071
固定資産税	40,144,408	59,988,240	64,247,034	65,000,055	65,500,117
固定資産税	39,306,784	59,150,616	63,409,410	64,162,431	64,662,493
交付金	837,624	837,624	837,624	837,624	837,624
軽自動車税	1,513,112	1,648,295	1,686,616	1,711,121	1,722,546
市たばこ税	3,086,467	4,121,515	5,160,884	6,231,484	7,259,314
特別土地保有税	-	-	-	-	-
入湯税	12,134	15,727	19,770	24,061	28,647
事業所税	5,597,616	5,819,612	6,031,447	6,209,394	6,304,490
都市計画税	7,740,076	11,961,620	12,858,925	13,034,237	13,124,829
計	92,286,401	126,729,999	144,352,537	156,041,962	167,823,321

11月	12月	平成30年1月	2月	3月	4月	5月
千円	千円	千円	千円	千円	千円	千円
12,360,377	14,564,598	10,284,864	8,325,480	9,651,549	5,527,882	△ 293,579
7,342,269	6,779,566	9,456,504	6,664,321	7,009,125	5,352,251	185,332
5,018,108	7,785,032	828,360	1,661,159	2,642,424	175,631	△ 478,911
389,915	22,129,619	1,663,596	19,908,775	3,585,716	578,784	178,514
389,915	22,129,619	1,663,596	19,908,775	3,585,716	578,784	178,514
-	-	-	-	-	-	-
9,409	10,095	5,317	5,651	6,458	4,531	2,794
1,024,074	975,248	1,063,776	890,590	878,252	797	-
-	-	-	-	-	-	-
4,810	4,511	4,472	3,849	4,285	2,472	△ 2,468
226,182	135,218	82,169	418,216	542,872	63,643	△ 7,129
84,760	4,698,396	367,512	4,280,757	732,368	134,878	41,603
14,099,527	42,517,685	13,471,706	33,833,318	15,401,500	6,312,987	△ 80,265

11月	12月	平成30年1月	2月	3月	4月	5月
千円	千円	千円	千円	千円	千円	千円
86,243,755	100,808,353	111,093,217	119,418,697	129,070,246	134,598,128	134,304,549
57,893,576	64,673,142	74,129,646	80,793,967	87,803,092	93,155,343	93,340,675
28,350,179	36,135,211	36,963,571	38,624,730	41,267,154	41,442,785	40,963,874
65,890,032	88,019,651	89,683,247	109,592,022	113,177,738	113,756,522	113,935,036
65,052,408	87,182,027	88,845,623	108,754,398	112,340,114	112,918,898	113,097,412
837,624	837,624	837,624	837,624	837,624	837,624	837,624
1,731,955	1,742,050	1,747,367	1,753,018	1,759,476	1,764,007	1,766,801
8,283,388	9,258,636	10,322,412	11,213,002	12,091,254	12,092,051	12,092,051
-	-	-	-	-	-	-
33,457	37,968	42,440	46,289	50,574	53,046	50,578
6,530,672	6,665,890	6,748,059	7,166,275	7,709,147	7,772,790	7,765,661
13,209,589	17,907,985	18,275,497	22,556,254	23,288,622	23,423,500	23,465,103
181,922,848	224,440,533	237,912,239	271,745,557	287,147,057	293,460,044	293,379,779

【参考】市税収入率の推移



第3 市 民 税

1. 個人市県民税調定額の推移	36
2. 個人市民税の納税義務者の推移	38
3. 個人市民税の所得割額の推移	38
4. 法人市民税調定額の推移	40
5. 法人市民税業態別課税状況(平成29年度現年度)	42
6. 法人市民税業態別法人税割段階調	44
7. 法人市民税業態別資本金等段階調	46
8. 決算期別法人数・法人税割額調	48
【参考】平成10年度以降法人市民税調定額の推移(現年度:法人税割額)	50

1. 個人市県民税調定額の推移

年度区分	現 年 度									
	特別徴収(給与)			特別徴収 (退職所得分離課税)		普通徴収		特別徴収 (公的年金)		
	特別徴収 義務者	人 員	税 額	人 員	税 額	人 員	税 額	人 員	税 額	
	人	人	千円	人	千円	人	千円	人	千円	
25	県民税		(38,766,123)							
	市民税	375,428	38,867,682	3,808	585,968	280,879	14,813,019	55,079	1,814,311	
		41,225	(58,453,926)							
	市民税	375,428	58,608,132	3,808	882,385	280,966	22,393,873	55,080	2,762,374	
26	県民税		(39,714,331)							
	市民税	384,490	39,900,077	3,655	567,870	282,964	14,789,967	57,794	1,858,106	
		42,838	(59,801,482)							
	市民税	384,490	60,065,444	3,655	852,709	283,021	22,304,892	57,794	2,814,581	
27	県民税		(41,332,001)							
	市民税	398,809	41,631,635	3,853	603,170	279,430	15,114,013	57,453	1,794,258	
		44,731	(62,220,375)							
	市民税	398,809	62,671,324	3,853	904,478	279,510	22,790,656	57,453	2,719,376	
28	県民税		(42,684,391)							
	市民税	416,441	42,907,797	3,861	563,433	281,889	15,385,730	66,793	1,862,585	
		47,613	(64,260,279)							
	市民税	416,441	64,597,397	3,861	844,223	281,937	23,196,312	66,799	2,822,763	
29	県民税		(45,433,571)							
	市民税	499,509	45,963,178	3,618	552,015	225,576	13,677,854	50,838	1,973,707	
		56,280	(68,406,439)							
	市民税	499,517	69,203,761	3,618	823,707	225,568	20,651,648	50,779	2,990,951	
普 通 徴 収 区 別 内 訳	東区	県民税				42,550	2,122,588	11,046	398,317	
		市民税						11,033	604,142	
博 多 区	県民税					33,755	2,020,869	4,897	171,521	
	市民税					33,754	3,074,869	4,889	260,175	
中 央 区	県民税					33,146	2,981,829	5,670	260,325	
	市民税					33,146	4,492,412	5,666	393,925	
南 区	県民税					38,382	2,182,072	9,073	359,479	
	市民税					38,379	3,290,458	9,065	544,641	
城 南 区	県民税					18,552	1,039,883	4,669	187,730	
	市民税					18,550	1,570,040	4,664	284,374	
早 良 区	県民税					30,995	1,950,520	7,825	302,045	
	市民税					30,994	2,939,747	7,815	457,740	
西 区	県民税					28,196	1,380,093	7,658	294,290	
	市民税					28,196	2,081,497	7,647	445,954	

注)1. 特別徴収(給与)税額は、当該年度課税により計上し、所属年度調整後を()書きにより示した。

2. 特別徴収(給与、退職所得分離課税)については、財政局税務部所管(昭和47年以降)。

3. 特別徴収(公的年金)の人員については、普通徴収の内数となる。

4. 備考(収入済額)については、現年課税分及び滞納繰越分の合計を計上。

過 年 度		合 計		備 考 (収 入 済 額)			
普 通 徴 収				特 別 徴 収 分 (給 与, 退 職 所 得)	普 通 徴 収 分	特 別 徴 収 分 (公 的 年 金)	合 計
人 員	税 額	人 員	税 額	千 円	千 円	千 円	千 円
			(56,197,752)				
6,735	218,331	666,850	56,299,311	39,331,416	14,992,560	1,826,428	56,150,404
			(84,821,103)				
6,973	328,545	667,175	84,975,309	59,364,447	22,628,855	2,756,700	84,750,002
			(57,198,657)				
5,442	268,383	676,551	57,384,403	40,262,271	14,983,194	1,867,282	57,112,747
			(86,177,519)				
5,492	403,855	676,658	86,441,481	60,660,793	22,574,295	2,813,324	86,048,412
			(59,117,298)				
4,532	273,856	686,624	59,416,932	41,916,285	15,307,131	1,803,749	59,027,165
			(89,046,835)				
4,549	411,950	686,721	89,497,784	63,137,630	23,056,813	2,716,950	88,911,393
			(60,838,560)				
5,292	342,421	707,483	61,061,966	43,216,290	15,669,182	1,872,563	60,758,035
			(91,638,400)				
5,298	514,823	707,537	91,975,518	65,095,025	23,601,882	2,820,570	91,517,477
			(61,982,895)				
4,927	345,748	733,630	62,512,502	45,957,450	14,025,320	1,984,326	61,967,096
			(93,392,297)				
4,957	519,552	733,660	94,189,619	69,225,438	21,126,257	2,988,980	93,340,675
906	53,520	43,456	2,574,425		2,169,838	400,798	2,570,636
922	80,428	43,471	3,887,195		3,268,415	603,720	3,872,135
830	58,022	34,585	2,250,412		2,084,951	172,482	2,257,433
831	87,197	34,585	3,422,241		3,140,549	259,808	3,400,357
878	60,169	34,024	3,302,323		3,059,226	261,480	3,320,706
879	90,419	34,025	4,976,756		4,608,094	393,866	5,001,960
741	71,784	39,123	2,613,335		2,228,443	361,363	2,589,806
742	107,817	39,121	3,942,916		3,356,690	544,319	3,901,009
374	21,251	18,926	1,248,864		1,063,587	188,703	1,252,290
378	31,938	18,928	1,886,352		1,602,074	284,242	1,886,316
614	44,039	31,609	2,296,604		1,997,287	303,671	2,300,958
615	66,210	31,609	3,463,697		3,008,502	457,418	3,465,920
584	36,963	28,780	1,711,346		1,421,988	295,829	1,717,817
590	55,543	28,786	2,582,994		2,141,933	445,607	2,587,540

2. 個人市民税の納税義務者の推移

区 分 年 度	均等割のみの者				所得割のみの者			
	納税義務者数	伸 率	均等割額	伸 率	納税義務者数	伸 率	所得割額	伸 率
	人	%	千円	%	人	%	千円	%
平成 25 年度	28,720	2.6	86,160	2.6	0		0	
平成 26 年度	30,603	6.6	107,111	24.3	0		0	
平成 27 年度	31,125	1.7	108,938	1.7	0		0	
平成 28 年度	31,728	1.9	111,048	1.9	0		0	
平成 29 年度	32,160	1.4	112,559	1.4	0		0	
(内 訳)		(構成比)		(構成比)		(構成比)		(構成比)
給与所得者	15,829	49.2	55,401	49.2	0		0	
営業等所得者	3,735	11.6	13,072	11.6	0		0	
農業所得者	34	0.1	119	0.1	0		0	
その他の所得者	12,562	39.1	43,967	39.1	0		0	

※平成17年度より生計同一の妻の非課税措置が廃止されたため、所得割のみ課税される者は存在しない。

※地方税法第294条第1項第2号に該当する者は含まない。

3. 個人市民税の所得割額の推移

区 分 年 度	給 与 所 得		営 業 等 所 得		農 業 所 得	
	人 員	税 額	人 員	税 額	人 員	税 額
	人	千円	人	千円	人	千円
伸率	1.5	0.2	2.3	1.4	△ 7.2	28.6
平成 25 年度	526,236	67,629,247	24,170	3,790,564	181	23,089
伸率	1.4	0.2	1.6	△ 1.0	△ 4.4	△ 28.6
平成 26 年度	533,386	67,770,051	24,545	3,753,118	173	16,478
伸率	2.6	4.0	2.9	6.3	△ 11.0	△ 8.5
平成 27 年度	547,318	70,494,213	25,258	3,990,007	154	15,081
伸率	2.8	2.1	3.3	2.9	20.1	53.6
平成 28 年度	562,506	71,995,885	26,100	4,104,395	185	23,159
伸率	2.9	3.2	3.5	2.8	△ 2.7	△ 0.3
平成 29 年度	578,897	74,327,404	27,005	4,219,580	180	23,100
構成比(%)	84.2	82.5	3.9	4.7	0.0	0.0

(市町村税課税状況調より)

均等割と所得割の者						合 計			
納税義務者数	伸 率	均等割額	伸 率	所得割額	伸 率	納税義務者数	伸 率	市民税額	伸 率
人	%	千円	%	千円	%	人	%	千円	%
630,255	1.6	1,890,765	1.6	81,625,884	1.0	658,975	1.6	83,602,809	1.0
640,464	1.6	2,241,625	18.6	82,690,263	1.3	671,067	1.8	85,038,999	1.7
652,124	1.8	2,282,434	1.8	85,566,183	3.5	683,249	1.8	87,957,555	3.4
669,791	2.7	2,344,269	2.7	87,990,807	2.8	701,519	2.7	90,446,124	2.8
687,314	2.6	2,405,600	2.6	90,100,814	2.4	719,474	2.6	92,618,973	2.4
(構成比)		(構成比)		(構成比)		(構成比)		(構成比)	
581,359	84.6	2,034,757	84.6	75,629,476	83.9	597,188	83.0	77,719,634	83.9
27,241	4.0	95,344	4.0	4,349,665	4.8	30,976	4.3	4,458,081	4.8
182	0.0	637	0.0	23,350	0.0	216	0.0	24,106	0.0
78,532	11.4	274,862	11.4	10,098,323	11.2	91,094	12.7	10,417,152	11.2

(市町村税課税状況調より)

その他の所得		分離譲渡所得		合 計	
人 員	税 額	人 員	税 額	人 員	税 額
人	千円	人	千円	人	千円
1.1	△ 1.2	15.5	29.0	1.6	1.0
75,116	6,810,624	4,552	3,305,725	630,255	81,559,249
△ 0.8	△ 3.0	72.1	35.6	1.6	1.3
74,527	6,606,327	7,833	4,482,006	640,464	82,627,980
△ 2.8	△ 2.9	△ 10.8	2.5	1.8	3.5
72,406	6,413,398	6,988	4,594,335	652,124	85,507,034
1.1	△ 1.3	11.6	19.4	2.7	2.8
73,204	6,330,833	7,796	5,483,903	669,791	87,938,175
1.0	1.8	△ 6.4	△ 8.3	2.6	2.4
73,932	6,446,028	7,300	5,030,136	687,314	90,046,248
10.8	7.2	1.1	5.6	100.0	100.0

4. 法人市民税調定額の推移

年 度	現 年 度						均 等 割		
	均 等 割		法 人 税 割		計				
	実 数	前年比	実 数	前年比	実 数	前年比	実 数	前年比	
	%		%		%		%		
24	(社)								
	法 人 数	48,455	102.1	18,371	106.0	48,455	102.1	1,308	134.6
	(千円)								
	税 額	7,688,607	101.2	30,065,617	105.1	37,754,224	104.3	110,124	172.4
25	(社)								
	法 人 数	49,708	102.6	20,088	109.3	49,708	102.6	1,292	98.8
	(千円)								
	税 額	7,923,377	103.1	31,556,825	105.0	39,480,202	104.6	96,114	87.3
26	(社)								
	法 人 数	50,843	102.3	21,385	106.5	50,843	102.3	1,011	78.3
	(千円)								
	税 額	7,886,077	99.5	34,709,902	110.0	42,595,979	107.9	72,803	75.7
27	(社)								
	法 人 数	52,448	103.2	22,313	104.3	52,448	103.2	994	98.3
	(千円)								
	税 額	7,982,168	101.2	32,397,444	93.3	40,379,612	94.8	101,357	139.2
28	(社)								
	法 人 数	53,966	102.9	23,584	105.7	53,966	102.9	1,337	134.5
	(千円)								
	税 額	8,386,206	105.1	31,122,457	96.1	39,508,663	97.8	95,052	93.8
29	(社)								
	法 人 数	55,818	103.4	24,878	105.5	55,818	103.4	1,579	118.1
	(千円)								
	税 額	8,587,162	102.4	31,588,344	101.5	40,175,506	101.7	133,115	140.0

過 年 度				合 計					
法人税割		計		均 等 割		法人税割		計	
実 数	前年比	実 数	前年比	実 数	前年比	実 数	前年比	実 数	前年比
%		%		%		%		%	
3,488	105.8	4,796	112.4	49,763	102.8	21,859	105.9	53,251	103.0
382,975	144.0	493,099	149.5	7,798,731	101.8	30,448,592	105.5	38,247,323	104.7
3,281	94.1	4,573	95.4	51,000	102.5	23,369	106.9	54,281	101.9
715,347	186.8	811,461	164.6	8,019,491	102.8	32,272,172	106.0	40,291,663	105.3
3,254	99.2	4,265	93.3	51,854	101.7	24,639	105.4	55,108	101.5
409,376	57.2	482,179	59.4	7,958,880	99.2	35,119,278	108.8	43,078,158	106.9
3,318	102.0	4,312	101.1	53,442	103.1	25,631	104.0	56,760	103.0
423,322	103.4	524,679	108.8	8,083,525	101.6	32,820,766	93.5	40,904,291	95.0
3,829	115.4	5,166	119.8	55,303	103.5	27,413	107.0	59,132	104.2
431,461	101.9	526,513	100.3	8,481,258	104.9	31,553,918	96.1	40,035,176	97.9
3,970	103.7	5,549	107.4	57,397	103.8	28,848	105.2	61,367	103.8
555,116	128.7	688,231	130.7	8,720,277	102.8	32,143,460	101.9	40,863,737	102.1

5. 法人市民税業態別課税状況 (平成29年度現年度)

(1) 法人業態別課税状況

区 分	法 人 数					構 成 比
	平成25年度	平成26年度	平成27年度	平成28年度	平成29年度	
	社	社	社	社	社	%
農 業	51	50	53	60	60	0.1
林 業・狩 猟 業	21	24	21	22	20	0.0
漁 業・水 産 養 殖 業	26	30	27	29	28	0.1
鉱 業	21	22	21	22	19	0.0
建 設 業	4,499	4,648	4,844	4,990	5,156	9.2
製 造 業	4,243	4,181	4,162	4,195	4,238	7.6
卸 小 売 業	16,070	16,208	16,529	16,651	16,804	30.1
金 融 保 険 業	635	646	670	718	753	1.3
不 動 産 業	4,991	5,131	5,396	5,720	6,084	10.9
運 輸 通 信 業	1,132	1,161	1,212	1,334	1,368	2.5
電 気・ガ ス・水 道 業	165	199	278	335	373	0.7
サ ー ビ ス 業	15,723	16,377	16,995	17,318	17,919	32.1
そ の 他	2,131	2,166	2,240	2,572	2,996	5.4
合 計	49,708	50,843	52,448	53,966	55,818	100.0
					(構成比)	(100.0)

(注) (1) A法人 市内にのみ本店があるもの。

(2) B法人 市内に本店があるもので、市外に支店を有するもの。

(3) C法人 市外に本店があるもので、市内に支店を有するもの。

(4) D法人 法人税法第2条第5号～8号の法人等で均等割のみを課せられるもの。

(5) E法人 法人税法第2条第5号～8号の法人等で収益事業を営むもの。

(2) 業態別構成比と前年比推移

ア 法人 数

(単位:%)

区 分	平成24年度		平成25年度		平成26年度		平成27年度		平成28年度		平成29年度	
	構成比	前年比	構成比	前年比	構成比	前年比	構成比	前年比	構成比	前年比	構成比	前年比
建 設 業	9.2	99.6	9.1	100.4	9.1	103.3	9.2	104.2	9.2	103.0	9.2	103.3
製 造 業	8.9	98.9	8.5	98.0	8.2	98.5	7.9	99.5	7.8	100.8	7.6	101.0
卸 小 売 業	32.8	101.0	32.3	101.1	31.9	100.9	31.5	102.0	30.9	100.7	30.1	100.9
金 融 保 険 業	1.3	101.3	1.3	99.5	1.3	101.7	1.3	103.7	1.3	107.2	1.3	104.9
不 動 産 業	9.9	103.0	10.0	103.7	10.1	102.8	10.3	105.2	10.6	106.0	10.9	106.4
運 輸 通 信 業	2.3	101.0	2.3	102.8	2.3	102.6	2.3	104.4	2.5	110.1	2.5	102.5
電 気・ガ ス・水 道 業	0.3	100.0	0.3	122.2	0.4	120.6	0.5	139.7	0.6	120.5	0.7	111.3
サ ー ビ ス 業	30.6	104.9	32.4	105.9	32.9	104.2	32.4	103.8	32.1	101.9	32.1	103.5
そ の 他	4.7	102.8	3.8	101.5	3.8	101.6	4.6	103.4	5.0	114.8	5.6	116.5
計	100.0	102.1	100.0	100.1	100.0	99.9	100.0	103.2	100.0	102.9	100.0	103.4

法人区分別				組織別		
A法人 (市内本店非分割)	B法人 (市内本店分割)	C法人 (市外本店分割)	D法人 E法人	株式	有限	その他
社	社	社	社	社	社	社
47	6	6	1	42	13	5
6	2	6	6	9	2	9
14	6	8	0	23	5	0
8	6	5	0	16	3	0
3,806	409	939	2	3,825	1,275	56
1,447	300	2,482	9	3,596	596	46
9,813	1,387	5,561	43	12,712	3,659	433
402	39	297	15	553	135	65
5,444	179	361	100	3,588	2,049	447
645	150	567	6	1,133	204	31
269	27	72	5	253	49	71
11,863	1,239	3,985	832	12,284	2,779	2,856
1,300	104	515	1,077	1,168	343	1,485
35,064	3,854	14,804	2,096	39,202	11,112	5,504
(62.9)	(6.9)	(26.5)	(3.7)	(70.2)	(19.9)	(9.9)

イ 法人税割額

(単位:%)

区分	平成24年度		平成25年度		平成26年度		平成27年度		平成28年度		平成29年度	
	構成比	前年比	構成比	前年比	構成比	前年比	構成比	前年比	構成比	前年比	構成比	前年比
建設業	3.7	95.9	4.2	118.0	5.7	149.9	6.4	105.2	7.9	119.3	9.5	122.1
製造業	12.4	90.4	12.6	106.5	12.3	108.1	10.8	81.9	11.0	97.4	11.5	106.5
卸小売業	24.6	105.3	23.6	100.3	22.1	103.3	19.6	82.7	19.4	94.9	19.8	103.7
金融保険業	18.1	115.9	24.6	142.2	20.3	90.9	27.4	126.1	22.3	78.2	21.4	97.0
不動産業	6.6	127.4	5.6	89.1	6.4	125.5	6.6	96.1	7.8	113.7	9.9	128.8
運輸通信業	13.3	121.2	10.3	81.2	13.2	141.0	8.7	61.5	11.6	128.0	8.8	77.0
電気・ガス・水道業	0.5	22.3	0.5	97.5	0.5	118.7	0.6	104.6	1.2	198.2	0.4	36.9
サービス業	19.5	104.9	17.8	95.9	18.6	114.8	19.0	95.5	18.0	91.0	17.5	98.4
その他	1.3	83.1	0.8	83.0	0.9	98.5	0.9	93.8	0.8	87.0	1.2	154.8
計	100.0	106.5	100.0	105.0	100.0	110.0	100.0	93.3	100.0	96.1	100.0	101.5

6. 法人市民税業態別法人税割段階調

年度	法人税割額	合 計	構 成 比	0 円	10万円未満	10万円以上 50万円未満
	業態別					
27 年 度	法 人 数 (社)	52,448		30,135	11,420	5,502
	法人税割額 (千円)	32,397,444		0	329,801	1,335,658
	構 成 比 (%)	—	100.0	57.5	21.8	10.5
		—	100.0	0.0	1.0	4.1
28 年 度	法 人 数 (社)	53,966		30,382	12,267	5,860
	法人税割額 (千円)	31,122,457		0	352,753	1,436,752
	構 成 比 (%)	—	100.0	56.3	22.7	10.9
		—	100.0	0.0	1.1	4.6
29 年 度	法 人 数 (社)	55,818		30,940	12,881	6,108
	法人税割額 (千円)	31,588,344		0	343,120	1,473,535
	構 成 比 (%)	—	100.0	55.4	23.1	10.9
		—	100.0	0.0	1.1	4.7
	農 業	60	0.1	43	7	7
		6,070	0.0	0	193	1,680
	林 業・狩 猟 業	20	0.0	13	0	3
		17,018	0.1	0	0	1,019
	漁 業・水産養殖業	28	0.1	16	3	1
		29,253	0.1	0	165	105
	鉱 業	19	0.0	13	1	3
		13,119	0.0	0	24	711
	建 設 業	5,156	9.2	2,535	1,397	599
		3,014,851	9.5	0	39,905	140,755
	製 造 業	4,238	7.6	1,849	840	726
		3,638,911	11.5	0	31,280	187,412
	卸 小 売 業	16,804	30.1	9,666	3,444	1,866
		6,253,125	19.8	0	101,873	461,744
	金 融 保 険 業	753	1.3	393	126	60
		6,747,856	21.4	0	3,634	15,883
	不 動 産 業	6,084	10.9	3,437	1,449	653
		3,130,711	9.9	0	44,130	145,717
	運 輸 通 信 業	1,368	2.5	578	349	211
		2,777,981	8.8	0	11,839	52,686
	電 気・ガ 斯・水 道 業	373	0.7	211	78	42
		137,689	0.4	0	2,013	10,159
	サ ー ビ ス 業	17,919	32.1	10,349	4,350	1,727
		5,509,792	17.5	0	88,191	409,202
	そ の 他	2,996	5.4	1,837	837	210
		311,968	1.0	0	19,873	46,462

(注)構成比については、端数の関係で、総数の内訳の合計とは一致しない場合がある。

50万円以上 100万円未満	100万円以上 300万円未満	300万円以上 500万円未満	500万円以上 1,000万円未満	1,000万円以上 2,000万円未満	2,000万円以上 3,000万円未満	3,000万円以上
1,952	1,997	557	469	223	61	132
1,402,537	3,525,617	2,205,229	3,357,781	3,185,631	1,555,487	15,499,703
3.7	3.8	1.1	0.9	0.4	0.1	0.2
4.3	10.9	6.8	10.4	9.8	4.8	47.9
1,985	2,072	537	442	235	68	118
1,437,249	3,636,307	2,094,050	3,151,375	3,296,124	1,734,012	13,983,835
3.7	3.8	1.0	0.8	0.4	0.1	0.3
4.6	11.7	6.7	10.1	10.6	5.6	45.0
2,100	2,254	615	472	249	80	119
1,520,949	3,999,488	2,392,583	3,366,780	3,552,207	1,997,313	12,942,369
3.8	4.0	1.1	0.9	0.4	0.1	0.3
4.8	12.7	7.6	10.7	11.2	6.3	40.9
1	2	0	0	0	0	0
671	3,526	0	0	0	0	0
1	2	0	1	0	0	0
531	5,577	0	9,891	0	0	0
4	2	1	0	1	0	0
2,474	4,735	4,863	0	16,911	0	0
0	0	1	1	0	0	0
0	0	3,548	8,836	0	0	0
207	230	88	49	31	6	14
147,878	403,039	331,343	340,020	450,643	141,583	1,019,685
290	319	79	70	39	12	14
209,692	576,874	309,022	525,031	566,159	315,021	918,420
685	711	188	153	61	14	16
501,287	1,284,752	716,880	1,100,827	903,791	325,500	856,471
22	43	22	20	21	10	36
16,571	68,828	88,734	141,453	313,065	233,947	5,865,741
181	194	57	58	32	14	9
128,555	346,611	229,609	424,700	419,439	339,627	1,052,323
86	82	23	18	7	3	11
60,129	145,795	88,000	118,982	95,222	73,256	2,132,072
14	16	6	2	4	0	0
10,791	28,884	22,314	10,871	52,657	0	0
549	617	143	95	50	21	18
399,831	1,068,541	571,381	652,209	687,991	568,379	1,064,067
60	36	7	5	3	0	1
42,539	62,326	26,889	33,960	46,329	0	33,590

7. 法人市民税業態別資本金等段階調

年度	業態別 資本金等 の額	資本金段階 合計	D法人,E法人	100万円以下	100万円 超 500万円以下	500万円 超 1,000万円以下	1,000万円 超 2,000万円以下
27 年 度	法人数(社)	52,448	1,851	6,752	16,553	11,917	2,729
	法人税割額(千円)	32,397,444	648,100	1,451,758	724,638	1,934,736	1,000,614
	構成比(%)	100.0	3.5	12.9	31.6	22.7	5.2
		100.0	2.0	4.5	2.2	6.0	3.1
28 年 度	法人数(社)	53,966	1,962	7,445	16,924	12,079	2,752
	法人税割額(千円)	31,122,457	613,645	1,489,051	812,097	1,689,648	926,001
	構成比(%)	100.0	3.6	13.8	31.4	22.4	5.1
		100.0	2.0	4.8	2.6	5.4	3.0
29 年 度	法人数(社)	55,818	2,096	7,682	17,241	12,399	2,770
	法人税割額(千円)	31,588,344	522,904	351,576	887,743	1,773,160	977,229
	構成比(%)	100.0	3.7	13.8	30.9	22.2	5.0
		100.0	1.7	1.1	2.8	5.6	3.1
農 業	60	1	10	27	11	1	
	6,070	0	43	1,442	2,091	0	
林業・狩猟業	20	6	1	2	2	1	
	17,018	0	0	415	0	0	
漁業・水産養殖業	28	0	0	4	8	1	
	29,253	0	0	40	3,031	501	
鉱 業	19	0	0	3	5	3	
	13,119	0	0	221	0	0	
建 設 業	5,156	2	480	1,947	1,120	388	
	3,014,851	3	12,763	87,849	128,316	182,491	
製 造 業	4,238	9	127	673	784	210	
	3,638,911	1	10,543	26,778	103,487	42,685	
卸 小 売 業	16,804	43	1,707	5,359	4,216	864	
	6,253,125	4,905	44,143	213,262	587,267	232,067	
金 融 保 険 業	753	15	97	178	122	14	
	6,747,856	14,331	729	4,780	6,124	1,177	
不 動 産 業	6,084	100	1,073	2,635	1,446	195	
	3,130,711	4,714	88,403	285,419	335,883	223,898	
運 輸 通 信 業	1,368	6	109	281	311	126	
	2,777,981	4,463	6,836	14,865	37,955	47,356	
電 気 ・ ガ ス ・ 水 道 業	373	5	92	107	75	22	
	137,689	97	1,171	4,230	9,776	4,357	
サ ー ビ ス 業	17,919	832	3,483	5,391	3,956	852	
	5,509,792	468,368	172,015	221,416	525,220	233,158	
そ の 他	2,996	1,077	503	634	343	93	
	311,968	26,022	14,930	27,026	34,010	9,539	

(注) 構成比については、端数の関係で、総数の内訳の合計とは一致しない場合がある。

2,000万円 超 3,000万円以下	3,000万円 超 4,000万円以下	4,000万円 超 5,000万円以下	5,000万円 超 1億円以下	1億円 超 5億円以下	5億円 超 10億円以下	10億円 超 50億円以下	50億円 超 100億円以下	100億円超
1,760	1,000	1,272	2,426	2,458	860	1,384	458	1,028
653,643	552,657	796,555	2,086,873	2,891,999	1,153,844	2,847,984	1,393,382	14,260,661
3.4	1.9	2.4	4.6	4.7	1.6	2.6	0.9	2.0
2.0	1.7	2.5	6.4	8.9	3.6	8.8	4.3	44.0
1,753	1,009	1,306	2,519	2,534	880	1,391	420	992
610,247	448,081	761,022	1,618,980	2,711,793	1,342,285	3,068,061	1,623,136	13,408,410
3.2	1.9	2.4	4.7	4.7	1.6	2.6	0.8	1.8
2.0	1.4	2.4	5.2	8.7	4.3	9.9	5.2	43.1
1,798	1,005	1,428	2,766	2,655	993	1,447	463	1,075
765,925	411,342	976,686	2,248,296	3,246,941	1,458,976	2,905,934	1,377,977	13,683,655
3.2	1.8	2.6	5.0	4.8	1.8	2.6	0.8	1.8
2.4	1.3	3.1	7.1	10.3	4.6	9.2	4.4	43.3
3	0	0	1	2	1	0	2	1
439	0	0	0	0	0	0	94	1,961
1	1	0	2	1	1	1	0	1
0	0	0	3,146	2,961	379	224	0	9,893
2	0	2	5	2	0	1	1	2
0	0	0	583	19,327	0	94	4,863	814
3	0	1	1	0	0	0	1	2
8,836	0	490	24	0	0	0	0	3,548
251	166	163	223	172	49	94	23	78
74,421	86,700	129,021	290,337	277,901	110,523	254,084	82,140	1,298,302
163	96	168	455	475	199	341	136	402
33,040	24,651	98,515	210,840	367,790	201,712	488,827	250,343	1,779,699
573	342	516	980	951	371	485	155	242
290,199	95,121	276,974	618,566	1,049,373	454,400	795,478	368,270	1,223,100
20	9	19	33	48	13	41	15	129
1,738	2,398	54,807	441,781	113,260	102,282	373,219	64,360	5,566,870
114	56	73	156	108	36	52	13	27
135,779	65,143	128,194	141,188	381,254	110,371	305,447	219,037	705,981
68	39	46	110	108	38	62	15	49
31,990	30,526	33,534	62,071	72,953	75,081	58,698	79,971	2,221,682
14	5	9	8	12	9	8	4	3
3,245	4,450	12,345	3,761	22,202	19,735	31,656	9,057	11,607
531	263	388	728	701	251	330	87	126
173,082	98,460	222,676	458,304	854,380	378,677	578,308	298,167	827,561
55	28	43	64	75	25	32	11	13
13,156	3,893	20,130	17,695	85,540	5,816	19,899	1,675	32,637

8. 決算期別法人数・法人税割額調

区 分		1 年 決					
		1 月	2 月	3 月	4 月	5 月	6 月
27 年	法人数(社)	1,701	3,183	15,176	2,654	3,464	4,378
	法人税割額(千円)	408,994	1,298,348	21,852,287	403,305	910,080	783,540
	構成比(%)	3.2	6.1	28.9	5.1	6.6	8.3
		1.3	4.0	67.5	1.2	2.8	2.4
28 年	法人数(社)	1,757	3,239	15,450	2,775	3,571	4,531
	法人税割額(千円)	436,969	1,238,985	20,716,984	375,590	927,926	820,913
	構成比(%)	3.3	6.0	28.6	5.1	6.6	8.4
		1.4	4.0	66.6	1.2	3.0	2.6
29 年	法人数(社)	1,843	3,345	15,695	2,870	3,739	4,718
	法人税割額(千円)	438,510	1,248,245	20,486,050	455,746	992,262	901,714
	構成比(%)	3.3	6.0	28.1	5.1	6.7	8.5
		1.4	4.0	64.9	1.4	3.1	2.9
市内本店	非分割 (A 法人)	1,437	2,265	6,585	2,191	2,765	3,357
	分割 (B 法人)	149,396	254,429	2,297,086	208,903	308,330	350,430
市本外店	分割 (C 法人)	106	212	1,095	182	279	356
	D 法人	153,724	240,862	3,946,238	84,854	364,107	221,341
D 法人	分割 (C 法人)	282	834	6,340	473	654	961
	E 法人	122,701	750,330	13,861,817	160,824	212,166	317,327
E 法人	D 法人	0	0	686	0	0	0
	E 法人	0	0	0	0	0	0
E 法人	E 法人	18	34	989	24	41	44
		12,689	2,624	380,909	1,165	107,659	12,616

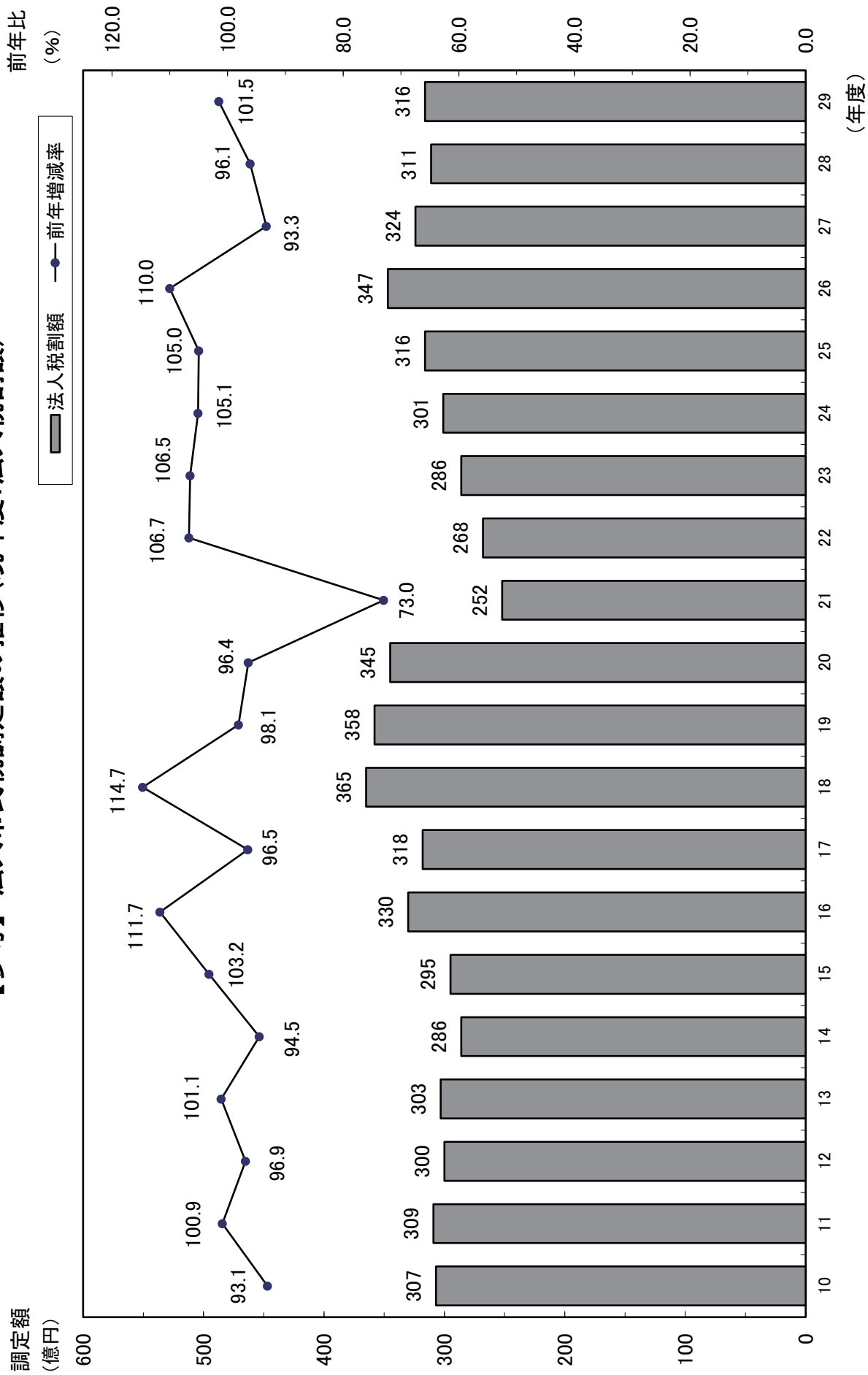
区 分		半 年 決 算 法					
		1・7月	2・8月	3・9月	4・10月	5・11月	6・12月
27 年	法人数(社)	0	2	2	0	0	0
	法人税割額(千円)	0	124	1,224	0	0	0
	構成比(%)	0.0	0.0	0.0	0.0	0.0	0.0
		0.0	0.0	0.0	0.0	0.0	0.0
28 年	法人数(社)	0	2	3	0	12	0
	法人税割額(千円)	0	67	206	0	132	0
	構成比(%)	0.0	0.0	0.0	0.0	0.0	0.0
		0.0	0.0	0.0	0.0	0.0	0.0
29 年	法人数(社)	0	2	5	0	12	0
	法人税割額(千円)	0	0	445	0	192	0
	構成比(%)	0.0	0.0	0.0	0.0	0.0	0.0
		0.0	0.0	0.0	0.0	0.0	0.0
市内本店	非分割 (A 法人)	0	2	1	0	0	0
	分割 (B 法人)	0	0	0	0	0	0
市本外店	分割 (C 法人)	0	0	3	0	0	0
	D 法人	0	0	445	0	0	0
D 法人	分割 (C 法人)	0	0	1	0	12	0
	E 法人	0	0	0	0	192	0
E 法人	D 法人	0	0	0	0	0	0
	E 法人	0	0	0	0	0	0
E 法人	E 法人	0	0	0	0	0	0
		0	0	0	0	0	0

※ 上段—法人数、下段—法人税割額

算 法 人						
7 月	8 月	9 月	10 月	11 月	12 月	計
3,201	3,833	5,312	2,191	1,756	5,595	52,444
775,060	647,301	1,162,658	341,549	267,519	3,545,455	32,396,096
6.1	7.3	10.1	4.2	3.3	10.8	100.0
2.4	2.0	3.6	1.1	0.8	10.9	100.0
3,264	3,939	5,458	2,306	1,857	5,802	53,949
411,394	522,228	1,125,821	400,071	276,338	3,868,833	31,122,052
6.0	7.3	10.1	4.3	3.4	10.9	100.0
1.3	1.7	3.6	1.3	0.9	12.4	100.0
3,412	4,130	5,644	2,396	1,964	6,043	55,799
494,471	581,891	1,307,470	412,133	321,963	3,947,252	31,587,707
6.1	7.4	10.1	4.3	3.5	10.9	100.0
1.6	1.8	4.1	1.3	1.0	12.5	100.0
2,527	2,992	3,920	1,824	1,437	3,761	35,061
257,084	243,208	460,040	153,550	107,766	507,900	5,298,122
236	319	386	155	148	377	3,851
58,085	89,127	240,395	116,839	42,161	677,778	6,235,511
615	782	1,280	403	359	1,808	14,791
178,917	248,843	606,498	141,506	171,809	2,758,432	19,531,170
1	3	1	2	0	4	697
0	0	0	0	0	0	0
33	34	57	12	20	93	1,399
385	713	537	238	227	3,142	522,904

人	合 計	構 成 比
計		
4	52,448	
1,348	32,397,444	
0.0	100.0	
0.0	100.0	
17	53,966	
405	31,122,457	
0.0	100.0	
0.0	100.0	
19	55,818	100.0
637	31,588,344	100.0
0.0	100.0	
0.0	100.0	
3	35,064	62.9
0	5,298,122	16.8
3	3,854	6.9
445	6,235,956	19.7
13	14,804	26.5
192	19,531,362	61.8
0	697	1.2
0	0	0.0
0	1,399	2.5
0	522,904	1.7

【参考】法人市民税調定額の推移(現年度:法人税割額)



第4 固定資産税 都市計画税

1. 固定資産税調定額の推移	52
2. 都市計画税調定額の推移	53
3. 固定資産税・都市計画税年度別課税標準額(現年度)	54
4. 平成29年度宅地の用途地区別分類	54
5. 土地に関する調(平成29年度概要調書による)	56
6. 家屋に関する調(平成29年度概要調書による)	58
7. 償却資産に関する調(平成29年度概要調書による)	60
8. 国有資産等所在市町村交付金に関する調	62
9. 固定資産評価審査申出年度別調	64

1. 固定資産税調定額の推移

ア 現年度

年度	土地・家屋				償却資産				計			
	人員(伸率)		税額(伸率)		人員(伸率)		税額(伸率)		人員(伸率)		税額(伸率)	
	人	%	千円	%	人	%	千円	%	人	%	千円	%
25	土	370,464	1.2									
	家	362,756	1.2									
	計	414,251	1.0	93,686,995	1.2	19,592	2.2	12,536,782	1.3	433,843	1.0	106,223,777
26	土	374,764	1.2									
	家	367,068	1.2									
	計	418,047	0.9	95,358,060	1.8	20,183	3.0	12,394,868	△1.1	438,230	1.0	107,752,928
27	土	378,670	1.0									
	家	371,360	1.2									
	計	421,434	0.8	96,036,208	0.7	20,956	3.8	12,954,490	4.5	442,390	0.9	108,990,698
28	土	383,116	1.2									
	家	376,215	1.3									
	計	425,590	1.0	97,863,805	1.9	21,551	2.8	12,891,783	△0.5	447,141	1.1	110,755,588
29	土	386,084	0.8									
	家	379,476	0.9									
	計	428,174	0.6	99,474,172	1.6	22,588	4.8	13,300,558	3.2	450,762	0.8	112,774,730

イ 過年度

年度	土地・家屋				償却資産				計			
	人員(伸率)		税額(伸率)		人員(伸率)		税額(伸率)		人員(伸率)		税額(伸率)	
	人	%	千円	%	人	%	千円	%	人	%	千円	%
25	土	60	△1.6									
	家	173	15.3									
	計	186	11.4	17,267	44.0	607	24.4	106,243	17.4	793	21.1	123,510
26	土	61	1.7									
	家	234	35.3									
	計	249	33.9	11,291	△34.6	710	17.0	99,865	△6.0	959	20.9	111,156
27	土	184	201.6									
	家	339	44.9									
	計	429	72.3	17,881	58.4	751	5.8	134,928	35.1	1,180	23.0	152,809
28	土	123	△33.2									
	家	326	△3.8									
	計	394	△8.2	10,170	△43.1	640	△14.8	101,693	△24.6	1,034	△12.4	111,863
29	土	56	△54.5									
	家	225	△31.0									
	計	249	△36.8	26,443	160.0	1,086	69.7	201,522	98.2	1,335	29.1	227,964

2. 都市計画税調定額の推移

ア 現年度

年度	人 員 (伸率)		税 額 (伸率)	
	人	%	千円	%
25	土	358,200	1.2	
	家	351,739	1.3	
	計	398,659	1.0	22,016,829 0.9
26	土	362,374	1.2	
	家	356,002	1.2	
	計	402,415	0.9	22,353,325 1.5
27	土	366,233	1.1	
	家	360,258	1.2	
	計	405,807	0.8	22,594,311 1.1
28	土	370,671	1.2	
	家	365,093	1.3	
	計	409,963	1.0	23,059,239 2.1
29	土	373,657	0.8	
	家	368,324	0.9	
	計	412,571	0.6	23,434,845 1.6

イ 過年度

年度	人 員 (伸率)		税 額 (伸率)	
	人	%	千円	%
25	土	55	7.8	
	家	148	10.4	
	計	160	11.9	3,198 41.8
26	土	57	3.6	
	家	221	49.3	
	計	237	48.1	2,444 △23.6
27	土	165	189.5	
	家	317	43.4	
	計	395	66.7	4,147 69.7
28	土	104	△37.0	
	家	299	△5.7	
	計	356	△9.9	2,306 △44.4
29	土	55	△47.1	
	家	214	△28.4	
	計	238	△33.1	5,519 139.3

3. 固定資産税・都市計画税年度別課税標準額(現年度)

区 分		平成25年度		平成26年度	
		課税標準額	前年比	課税標準額	前年比
土地	固定 都市	千円	%	千円	%
		2,888,144,719	99.5	2,908,124,446	100.7
家屋	固定 都市	3,517,363,575	99.5	3,537,100,371	100.6
		3,954,143,797	102.2	4,046,583,052	102.3
償却資産 (固定)	市評価 総務省配分 県配分 計	3,849,038,613	102.2	3,939,267,738	102.3
		609,844,915	100.9	605,958,439	99.4
		266,102,280	97.0	260,344,153	97.8
		21,684,720	285.3	21,339,110	98.4
	計	897,631,915	101.3	887,641,702	98.9
合計	固定 都市	7,739,920,431	101.0	7,842,349,200	101.3
		7,366,402,188	100.9	7,476,368,109	101.5

4. 平成29年度宅地の用途地区別分類

用途地区別		区 分		地 積	決 定 価 格	m ² 当平均価格
				m ²	千円	円
商業地区	繁華街			84,248	30,014,035	356,258
	高度商業地区Ⅰ			115,801	269,579,517	2,327,955
	高度商業地区Ⅱ			479,030	503,206,888	1,050,471
	普通商業地区			9,338,285	1,658,190,863	177,569
	計(構成比)			10,017,364 (10.9%)	2,460,991,303 (34.6%)	245,673
工業地区	大工場地区			341,518	14,677,853	42,978
	中小工場地区			9,611,937	497,274,198	51,735
	家内工場地区			—	—	—
	計(構成比)			9,953,455 (10.9%)	511,952,051 (7.2%)	51,435
住宅地区	併用住宅地区			6,483,985	540,957,861	83,430
	高級住宅地区			100,732	32,096,789	318,635
	普通住宅地区			58,262,483	3,450,760,322	59,228
	計(構成比)			64,847,200 (70.9%)	4,023,814,972 (56.6%)	62,051
村落地区	集団地区			198,695	3,967,223	19,966
	村落地区			6,309,452	110,869,841	17,572
	計(構成比)			6,508,147 (7.1%)	114,837,064 (1.6%)	17,645
観光地区				—	—	—
農業用施設の用に供する宅地				179,960 (0.2%)	309,575 (0.0%)	1,720
生産緑地地区内の宅地				1,237 (0.0%)	1,977 (0.0%)	1,598
合 計				91,507,363 (100.0%)	7,111,906,942 (100.0%)	77,720

(注) 1. 概要調書による。
2. 法定免税点以上を対象としたものである。

平成27年度		平成28年度		平成29年度	
課税標準額	前年比	課税標準額	前年比	課税標準額	前年比
千円	%	千円	%	千円	%
2,960,252,492	101.8	2,986,546,905	100.9	3,003,246,552	100.6
3,608,643,716	102.0	3,644,704,120	101.0	3,665,294,213	100.6
4,053,730,648	100.2	4,174,599,095	103.0	4,278,588,157	102.5
3,948,990,666	100.2	4,068,208,295	103.0	4,171,220,900	102.5
630,259,472	104.0	644,622,606	102.3	672,116,698	104.3
275,068,380	105.7	256,013,775	93.1	258,401,930	100.9
22,118,183	103.7	22,285,689	100.8	21,756,413	97.6
927,446,035	104.5	922,922,070	99.5	952,275,041	103.2
7,941,429,175	101.3	8,084,068,070	101.8	8,234,109,750	101.9
7,557,634,382	101.1	7,712,912,415	102.1	7,836,515,113	101.6

5. 土地に関する調(平成29年度概要調書による)

区 分	地 積				決 定			
	非課税地積 (イ)	評価総地積 (ロ)	法定免税点 未満のもの (ハ)	法定免税点 以上のもの (ロ)-(ハ)=(ニ)	総 額 (ホ)	法定免税点 未満のもの (ヘ)		
	㎡	㎡	㎡	㎡	千円	千円		
平成 25 年度	106,137,064	184,415,793	13,903,452	170,512,341	7,322,255,035	4,796,984		
平成 26 年度	106,288,793	184,309,175	13,844,132	170,465,043	7,320,295,932	4,280,663		
平成 27 年度	106,838,274	184,277,511	13,733,510	170,544,001	7,644,413,169	4,389,281		
平成 28 年度	107,263,584	184,231,238	13,678,048	170,553,190	7,650,971,634	4,139,395		
平成 29 年度	108,473,651	184,061,776	13,585,973	170,475,803	7,659,061,897	3,943,510		
田	一 般 田	3,040,288	15,761,079	1,581,284	14,179,795	1,444,519	132,998	
	勧告遊休田	—	—	—	—	—	—	
	宅地介在田等	—	1,905,452	1,029	1,904,423	62,749,920	11,536	
畑	一 般 畑	1,008,801	7,424,486	1,619,838	5,804,648	197,807	35,476	
	勧告遊休畑	—	—	—	—	—	—	
	宅地介在畑等	—	1,058,075	14,511	1,043,564	31,132,674	531,588	
宅地	小規模住宅用地	—	53,898,164	139,779	53,758,385	3,658,681,926	2,105,213	
	一般住宅用地	—	10,343,653	6,743	10,336,910	492,912,065	103,640	
	商業地等	—	27,426,117	14,049	27,412,068	2,962,616,541	94,737	
	計	18,991,739	91,667,934	160,571	91,507,363	7,114,210,532	2,303,590	
鉱 泉 地		—	16	—	16	934	—	
池 沼		1,091,097	84,339	16,640	67,699	251,065	751	
山林	一 般 山 林	16,679,138	46,332,727	8,277,979	38,054,748	992,350	172,094	
	介 在 山 林	—	1,594,409	26,298	1,568,111	4,861,179	44,227	
牧 場		517,575	—	—	—	—	—	
原 野		3,518,615	5,438,062	1,095,961	4,342,101	238,800	28,265	
雑 種 地	ゴルフ場用地		—	1,461,447	109	1,461,338	3,900,740	260
	遊園地等用地		—	1,218,911	26	1,218,885	31,255,958	649
	鉄 軌	単 体 利 用	511,608	1,503,044	—	1,503,044	26,302,536	—
		複 合	—	278	—	278	7,809	—
	道 用 地	小規模住宅用地	—	—	—	—	—	—
		一般住宅用地	—	—	—	—	—	—
	利 用 地	商業地等	—	258,651	—	258,651	140,666,369	—
		計	—	258,929	—	258,929	140,674,178	—
その他雑種地		8,620,983	8,352,866	791,727	7,561,139	240,848,705	682,076	
計		9,132,591	12,795,197	791,862	12,003,335	442,982,117	682,985	
そ の 他		54,493,807	—	—	—	—	—	

価 格		筆 数				単位当たりの価格	
法定免税点 以上のもの (ホ)-(ヘ)=(ト)	(ト)にかかる 課税標準額 (チ)	非課税地 筆 数 (リ)	評 価 総 筆 数 (ヌ)	法定免税点 未満のもの (ル)	法定免税点 以上のもの (ヌ)-(ル)=(ヲ)	平均価格 (ホ) (ロ) (ワ)	最高価格 (カ)
千円	千円	筆	筆	筆	筆	円	円
7,317,458,051	2,890,320,638	178,709	566,470	29,100	537,370	39,705	—
7,316,015,269	2,909,654,871	179,619	567,954	28,819	539,135	39,717	—
7,640,023,888	2,960,820,615	181,080	569,131	28,634	540,497	41,483	—
7,646,832,239	2,987,719,628	181,597	570,111	28,559	541,552	41,529	—
7,655,118,387	3,003,311,586	182,484	570,552	28,532	542,020	41,611	—
1,311,521	1,311,521	4,109	14,004	1,783	12,221	92	151
—	—	—	—	—	—	—	—
62,738,384	17,937,647	—	2,972	38	2,934	32,932	151,360
162,331	162,331	1,617	12,640	3,112	9,528	27	128
—	—	—	—	—	—	—	—
30,601,086	5,894,489	—	3,211	102	3,109	29,424	132,239
3,656,576,713	606,442,872	—	278,676	3,100	275,576	67,881	2,814,134
492,808,425	163,719,350	—	112,728	693	112,035	47,654	840,000
2,962,521,804	1,926,470,041	—	75,361	911	74,450	108,022	4,475,880
7,111,906,942	2,696,632,263	52,922	466,765	4,704	462,061	77,608	4,475,880
934	934	—	5	—	5	58,375	92,139
250,314	166,166	584	139	31	108	2,977	11,507
820,256	820,256	11,240	28,945	10,680	18,265	21	103
4,816,952	3,270,249	—	3,491	296	3,195	3,049	28,479
—	—	40	—	—	—	—	—
210,535	171,624	2,175	3,199	1,246	1,953	44	17,220
3,900,480	2,730,336	—	404	2	402	2,669	4,249
31,255,309	21,878,716	—	1,355	3	1,352	25,643	31,422
26,302,536	12,035,988	1,569	1,616	—	1,616	17,500	147,100
7,809	1,302	—	1	—	1	28,090	28,079
—	—	—	—	—	—	—	—
140,666,369	80,525,676	—	779	—	779	543,846	4,047,436
140,674,178	80,526,978	—	780	—	780	543,292	4,047,436
240,166,629	159,772,088	8,267	31,026	6,535	24,491	28,834	944,068
442,299,132	276,944,106	9,836	35,181	6,540	28,641	34,621	4,047,436
—	—	99,961	—	—	—	—	—

6. 家屋に関する調(平成29年度概要調書による)

区 分	所 有 者 数			棟 数		
	総 数 (イ)	法定免税点 未満のもの (ロ)	法定免税点 以上のもの (イ)-(ロ)=(ハ)	総 数 (ニ)	法定免税点 未満のもの (ホ)	法定免税点 以上のもの (ニ)-(ホ)=(ヘ)
	人	人	人	棟	棟	棟
平 成 25 年 度	367,797	5,051	362,746	307,967	6,037	301,930
平 成 26 年 度	371,960	4,885	367,075	308,271	5,840	302,431
平 成 27 年 度	376,114	4,758	371,356	309,215	5,681	303,534
平 成 28 年 度	380,814	4,598	376,216	309,869	5,496	304,373
平 成 29 年 度	383,901	4,436	379,465	310,112	5,322	304,790
木 造						
専 用 住 宅	-	-	-	165,315	2,951	162,364
共同住宅・寄宿舎	-	-	-	12,801	5	12,796
併 用 住 宅	-	-	-	7,888	474	7,414
旅館・料亭・待合・ホテル	-	-	-	187	2	185
事務所・銀行・店舗	-	-	-	2,335	42	2,293
劇場・映画館・病院	-	-	-	295	1	294
工 場 ・ 倉 庫	-	-	-	755	59	696
土 蔵	-	-	-	438	66	372
附 属 家	-	-	-	17,316	1,419	15,897
非 木 造						
事務所・店舗・百貨店・銀行	-	-	-	12,183	1	12,182
住 宅 ・ ア パ ー ト	-	-	-	55,608	10	55,598
ホテル・病院	-	-	-	1,481	0	1,481
工場・倉庫・市場	-	-	-	9,026	53	8,973
そ の 他	-	-	-	24,484	239	24,245

床面積			決定価格			単位当たりの価格		
総数 (ト)	法定免税点 未満のもの (チ)	法定免税点 以上のもの (ト)-(チ)=(リ)	総数 (ヌ)	法定免税点 未満のもの (ル)	法定免税点 以上のもの (ヌ)-(ル)=(ヲ)	$\frac{(ヌ)}{(ト)}$	$\frac{(ル)}{(チ)}$	$\frac{(ヲ)}{(リ)}$
m ²	m ²	m ²	千円	千円	千円	円	円	円
78,382,485	287,944	78,094,541	3,963,591,807	512,935	3,963,078,872	50,567	1,781	50,747
79,056,931	278,071	78,778,860	4,055,515,999	496,162	4,055,019,837	51,299	1,784	51,473
79,894,186	269,543	79,624,643	4,062,572,003	480,268	4,062,091,735	50,849	1,782	51,016
80,737,580	260,766	80,476,814	4,179,110,312	463,382	4,178,646,930	51,762	1,777	51,924
81,297,323	251,979	81,045,344	4,283,178,343	446,821	4,282,731,522	52,685	1,773	52,844
16,504,140	165,138	16,339,002	458,611,520	295,218	458,316,302	27,788	1,788	28,050
2,331,277	380	2,330,897	84,345,282	543	84,344,739	36,180	1,429	36,186
889,121	26,014	863,107	12,944,418	45,577	12,898,841	14,559	1,752	14,945
36,130	108	36,022	375,202	245	374,957	10,385	2,269	10,409
247,810	2,377	245,433	7,277,692	3,772	7,273,920	29,368	1,587	29,637
49,842	73	49,769	1,824,252	183	1,824,069	36,601	2,507	36,651
84,058	3,746	80,312	581,227	4,078	577,149	6,915	1,089	7,186
9,894	1,271	8,623	25,252	1,932	23,320	2,552	1,520	2,704
580,487	45,858	534,629	3,897,296	62,867	3,834,429	6,714	1,371	7,172
13,049,000	25	13,048,975	988,142,116	124	988,141,992	75,726	4,960	75,726
36,388,643	453	36,388,190	2,230,566,995	4,240	2,230,562,755	61,298	9,360	61,299
2,212,972	0	2,212,972	185,610,059	0	185,610,059	83,874	0	83,874
7,146,005	2,379	7,143,626	226,979,305	6,373	226,972,932	31,763	2,679	31,773
1,767,944	4,157	1,763,787	81,997,727	21,669	81,976,058	46,380	5,213	46,477

7. 償却資産に関する調(平成29年度概要調書による)

区 分		納 税 義 務 者			決 定 価 格		
		計	個人	法人	計	個人	法人
		人	人	人	千円	千円	千円
平成 25 年 度		18,941	3,830	15,111	942,659,319	20,920,604	921,738,715
平成 26 年 度		19,373	3,907	15,466	933,592,654	21,661,670	911,930,984
平成 27 年 度		20,161	4,102	16,059	979,147,499	23,634,867	955,512,632
平成 28 年 度		20,722	4,319	16,403	966,804,491	25,959,296	940,845,195
平成 29 年 度		21,664	4,590	17,074	989,596,198	28,127,179	961,469,019
市 長 が 価 格 を 決 定 し た も の	構 築 物	-	-	-	265,707,135	17,801,770	247,905,365
	機 械 及 び 装 置	-	-	-	207,658,745	4,073,543	203,585,202
	船 舶	-	-	-	2,406,487	42,144	2,364,343
	航 空 機	-	-	-	1,862,998	-	1,862,998
	車 両 及 び 運 搬 具	-	-	-	3,493,339	3,594	3,489,745
	工 具 器 具 及 び 備 品	-	-	-	187,214,747	6,206,128	181,008,619
	調 整 額	-	-	-	-	-	-
	小 計	-	-	-	668,343,451	28,127,179	640,216,272
関 係 法 第 三 百 八 十 九 条	総 務 大 臣 配 分	-	-	-	294,131,056	-	294,131,056
	県 知 事 配 分	-	-	-	27,121,691	-	27,121,691
	小 計	-	-	-	321,252,747	-	321,252,747
法 第 743 条 第 1 項 の 規 定 に よ り 県 知 事 が 決 定 し た も の		-	-	-	-	-	-

課税標準額			課税標準額の内訳					
計	個人	法人	課税標準の特例の規定を受けるもの(イ)			(イ)以外のもの(ロ)		
			計	個人	法人	計	個人	法人
千円	千円	千円	千円	千円	千円	千円	千円	千円
889,087,297	20,897,554	868,189,743	-	-	-	-	-	-
879,109,921	21,573,992	857,535,929	-	-	-	-	-	-
918,950,022	23,369,388	895,580,634	-	-	-	-	-	-
912,817,284	25,594,698	887,222,586	-	-	-	-	-	-
939,261,678	27,710,637	911,551,041	-	-	-	-	-	-
264,795,545	17,757,172	247,038,373	1,059,540	89,195	970,345	263,736,005	17,667,977	246,068,028
199,744,369	3,711,864	196,032,505	7,670,968	723,359	6,947,609	192,073,401	2,988,505	189,084,896
1,968,179	31,879	1,936,300	404,253	10,265	393,988	1,563,926	21,614	1,542,312
1,862,998	-	1,862,998	-	-	-	1,862,998	-	1,862,998
3,489,792	3,594	3,486,198	3,651	-	3,651	3,486,141	3,594	3,482,547
187,140,915	6,206,128	180,934,787	94,088	-	94,088	187,046,827	6,206,128	180,840,699
-	-	-	-	-	-	-	-	-
659,001,798	27,710,637	631,291,161	9,232,500	822,819	8,409,681	649,769,298	26,887,818	622,881,480
258,606,899	-	258,606,899	-	-	-	-	-	-
21,652,981	-	21,652,981	-	-	-	-	-	-
280,259,880	-	280,259,880	-	-	-	-	-	-
-	-	-	-	-	-	-	-	-

8. 国有資産等所在市町村交付金に関する調

(1) 国有資産等所在市町村交付金の概要

交付金を交付すべき団体	交付金の客体となる固定資産	
国又は 地方公共団体	国又は地方公共団体が、前年の3月31日現在において所有する固定資産で、次に掲げる固定資産に該当するものにつき、当該固定資産所在の市町村に対して、国有資産等所在市町村交付金を交付する。	
	① 貸付資産	当該固定資産を所有する国又は地方公共団体以外の者が使用している固定資産(②・③に掲げるものを除く。)
	② 空港用資産	空港法第4条第1項及び同法第5条第1項に規定する空港の用に供する固定資産ほか(③に掲げるものを除く。)
	③ 国有林野の土地	国有林野の管理経営に関する法律第2条第1項の国有林野に係る土地
	④ 発送変電施設	発電所、変電所又は送電施設の用に供する固定資産(①に掲げるものを除く。)
⑤ 水道施設等	水道法第3条第8項に規定する水道施設若しくは工業用水道事業法第2条第6項に規定する工業用水道施設のうちダム以外のものの用に供する土地又は水道若しくは工業用水道の用に供するダムの用に供する固定資産で、政令で定めるもの(①に掲げるものを除く。)	

(2) 国有資産等所在市町村交付金の年度別決算額

区 分	平成25年度			平成26年度		
	金 額	構成比	前年比	金 額	構成比	前年比
	円	%	%	円	%	%
国有資産等所在市交付金	800,155,600	100.0	98.4	776,059,600	100.0	97.0
国有資産	509,971,600	63.7	94.6	501,186,400	64.6	98.3
公有資産	290,184,000	36.3	105.7	274,873,200	35.4	94.7

(3) 平成29年度国有資産等所在市交付金明細

区 分	国 有 資 産			公 有 資 産	
	台帳価格 A	算定標準額 (A×適用率) B	交付金額 (B × $\frac{1.4}{100}$) C	台帳価格 D	算定標準額 (D×適用率) E
	千円	千円	千円	千円	千円
貸付資産					
1/6 適用分	14,156,873	2,359,479	33,032	18,944,884	3,157,481
1/3 適用分	26,637	8,879	124	17,516	5,839
2/5 適用分	6,298,199	2,519,280	35,270	17,253,741	6,901,496
その他のもの	1,311,421	1,311,422	18,360	8,295,432	8,295,432
計	21,793,130	6,199,060	86,786	44,511,573	18,360,248
空港用資産 特例1/2	69,734,482	34,867,241	488,141	0	0
国有林野の土地	284,839	284,839	3,988	0	0
水道施設等に係る土地	0	0	0	118,966	118,966
合 計	91,812,451	41,351,140	578,915	44,630,539	18,479,214

交付金算定標準額等		算定率	交付時期
交付金算定標準額は、国有財産台帳等に記載された当該固定資産の価格とする。			
※ 交付金算定標準額の特例			
特例の対象となる固定資産		特例率	1.4 100
住宅及び	下記以外のもの	2/5	
住宅の用に	一般住宅用地(小規模住宅用地以外)に相当する土地	1/3	
供する土地	小規模住宅用地に相当する土地	1/6	
空港用固定資産(住宅及び住宅の用に供する土地を除く)		1/2	
水道又は工業用水道の用に供するダムの用に供する固定資産	最初の5年間	1/2	
のうちの家屋及び償却資産	次の5年間	3/4	
			6月30日

平成27年度			平成28年度			平成29年度		
金額	構成比	前年比	金額	構成比	前年比	金額	構成比	前年比
円	%	%	円	%	%	円	%	%
787,303,500	100.0	101.4	810,423,300	100.0	102.9	837,623,600	100.0	103.4
512,809,500	65.1	102.3	539,190,300	66.5	105.1	578,914,700	69.1	107.4
274,494,000	34.9	99.9	271,233,000	33.5	98.8	258,708,900	30.9	95.4

産	合 計			前年度 交付金額	備 考
	交付金額 (E × $\frac{1.4}{100}$) F	台帳価格 A+D	算定標準額 B+E		
	千円	千円	千円	千円	
	44,205	33,101,757	5,516,960	77,237	84,723
	82	44,153	14,718	206	1,866
	96,621	23,551,940	9,420,776	131,891	146,527
	116,136	9,606,853	9,606,854	134,496	134,442
	257,043	66,304,703	24,559,308	343,829	367,557
	0	69,734,482	34,867,241	488,141	437,212
	0	284,839	284,839	3,988	3,989
	1,666	118,966	118,966	1,666	1,666
	258,709	136,442,990	59,830,354	837,624	810,423

9. 固定資産評価審査申出年度別調

(平成30年8月1日)

区分	固定資産 課税台帳 閲覧人員	申出人員等		処 理 状 況					未 処 理 件 数	審査決定 に対する 訴訟件数 ※	
		人員	件数	取下げ	却下	棄却	認容	計			
平成 24 年度	土 地	4,915	38	94			69	25	94		1
	家 屋	3,523	34	41	7		24	10	41		
	償 却	971									
	計	9,409	72	135	7		93	35	135		1
平成 25 年度	土 地	4,936	13	47		2	43	2	47		
	家 屋	3,473	6	13	8	5			13		
	償 却	787									
	計	9,196	19	60	8	7	43	2	60		
平成 26 年度	土 地	4,635	8	12			12		12		
	家 屋	3,365	4	5	3	2			5		
	償 却	830									
	計	8,830	12	17	3	2	12		17		
平成 27 年度	土 地	4,759	28	65	15	6	24	20	65		
	家 屋	3,394	16	18	1		13	4	18		
	償 却	750									
	計	8,903	44	83	16	6	37	24	83		
平成 28 年度	土 地	4,441	6	7	1		6		7		
	家 屋	3,168	2	2			1	1	2		
	償 却	820									
	計	8,429	8	9	1		7	1	9		
平成 29 年度	土 地	4,275	1	1	1				1		
	家 屋	2,999	4	4	2	1	1		4		
	償 却	743									
	計	8,017	5	5	3	1	1		5		
平成 30 年度	土 地	4,505	16	39	1				1	38	
	家 屋	3,161	14	17	1				1	16	
	償 却	672									
	計	8,338	30	56	2				2	54	

※「審査決定に対する訴訟件数」とは、当該年度に提出された審査申出の決定に対する訴訟件数をいう。

第5 諸 税

1. 軽自動車税	66
2. 市たばこ税	68
3. 特別土地保有税	68
4. 事業所税	69
5. 入湯税	69

1. 軽自動車税

年度・区分	原動機付自転車					三輪車							
	50cc以下	50cc ~90cc	90cc超	ミニカー	小計	二輪車	旧税率	新税率	軽課			重課	
									75%軽減	50%軽減	25%軽減		
25 {	課税台数(台)	78,514	4,491	12,562	852	96,419	14,907	6	-	-	-	-	-
	調定額(千円)	78,514	5,389	20,099	2,130	106,132	35,777	19	-	-	-	-	-
26 {	課税台数(台)	76,652	4,264	13,647	881	95,444	14,911	6	-	-	-	-	-
	調定額(千円)	76,652	5,117	21,835	2,203	105,807	35,786	19	-	-	-	-	-
27 {	課税台数(台)	74,163	4,061	14,329	883	93,436	14,750	6	0	-	-	-	-
	調定額(千円)	74,163	4,873	22,926	2,208	104,170	35,400	19	0	-	-	-	-
28 {	課税台数(台)	71,112	3,804	15,022	936	90,874	14,387	3	0	0	0	0	3
	調定額(千円)	142,224	7,608	36,053	3,463	189,348	51,793	9	0	0	0	0	14
29 {	課税台数(台)	68,421	3,639	15,786	971	88,817	14,157	4	0	0	0	0	3
	調定額(千円)	136,840	7,278	37,886	3,593	185,597	50,965	12	0	0	0	0	14

年度・区分	四輪貨物												
	自家用						営業用						
	旧税率	新税率	軽課			重課	旧税率	新税率	軽課			重課	
			75%軽減	50%軽減	25%軽減				75%軽減	50%軽減	25%軽減		
25 {	課税台数(台)	41,306	-	-	-	-	-	2,556	-	-	-	-	-
	調定額(千円)	165,224	-	-	-	-	-	7,668	-	-	-	-	-
26 {	課税台数(台)	40,847	-	-	-	-	-	2,558	-	-	-	-	-
	調定額(千円)	163,388	-	-	-	-	-	7,674	-	-	-	-	-
27 {	課税台数(台)	40,257	25	-	-	-	-	2,554	0	-	-	-	-
	調定額(千円)	161,028	125	-	-	-	-	7,662	0	-	-	-	-
28 {	課税台数(台)	28,397	1,521	6	0	1,030	8,624	2,053	114	0	0	94	381
	調定額(千円)	113,588	7,605	8	0	3,914	51,744	6,159	433	0	0	273	1,715
29 {	課税台数(台)	24,716	4,218	1	0	993	9,281	1,830	292	0	0	89	469
	調定額(千円)	98,864	21,090	1	0	3,773	55,692	5,490	1,110	0	0	258	2,111

(注1)平成27年度課税より四輪の軽自動車に係る税率改正(新税率を追加)

(注2)平成28年度課税より三輪, 四輪の軽自動車に係る税率改正。(経年車(重課)やグリーン化特例(軽課)を追加)

自動車（軽自動車及び小型特殊自動車）

四輪乗用

自家用						営業用					
旧税率	新税率	軽課			重課	旧税率	新税率	軽課			重課
		75%軽減	50%軽減	25%軽減				75%軽減	50%軽減	25%軽減	
125,876	-	-	-	-	-	5	-	-	-	-	-
906,307	-	-	-	-	-	27	-	-	-	-	-
134,150	-	-	-	-	-	4	-	-	-	-	-
965,880	-	-	-	-	-	22	-	-	-	-	-
141,158	10	-	-	-	-	4	0	-	-	-	-
1,016,338	108	-	-	-	-	22	0	-	-	-	-
114,202	1,677	8	4,116	3,918	21,601	6	2	0	0	0	0
822,254	18,112	22	22,226	31,736	278,653	33	14	0	0	0	0
103,285	11,919	2	4,212	3,310	25,490	5	1	0	0	0	1
743,659	128,725	5	22,745	26,811	328,834	28	7	0	0	0	8

自動車（軽自動車及び小型特殊自動車）			二輪の小型自動車	合計（伸率％）
農耕用	特殊作業用	小計		
952	1,171	186,779	15,260	298,458 (1.9)
1,523	5,504	1,122,049	61,040	1,289,221 (3.8)
964	1,142	194,582	15,458	305,484 (2.4)
1,542	5,367	1,179,678	61,832	1,347,317 (4.5)
994	1,140	200,898	15,367	309,701 (1.4)
1,590	5,358	1,227,650	61,468	1,393,288 (3.4)
1,007	1,154	204,304	15,646	310,824 (0.4)
2,417	6,808	1,419,530	93,876	1,702,754 (22.2)
1,000	1,172	206,450	15,560	310,827 (0.0)
2,400	6,915	1,499,517	93,360	1,778,474 (4.4)

2. 市たばこ税

(現年度のみ)

年度	平成25年度		平成26年度		平成27年度		平成28年度		平成29年度	
	製造たばこ 売渡し本数 (千本)	税額 (千円)	製造たばこ 売渡し本数 (千本)	税額 (千円)	製造たばこ 売渡し本数 (千本)	税額 (千円)	製造たばこ 売渡し本数 (千本)	税額 (千円)	製造たばこ 売渡し本数 (千本)	税額 (千円)
4月	218,235	985,797	270,884	1,392,604	203,185	1,043,345	221,694	1,129,598	200,476	1,029,779
5月	214,785	1,105,430	159,097	816,807	205,951	1,057,301	194,550	1,007,645	191,926	998,160
6月	221,446	1,138,160	209,985	1,077,549	207,510	1,065,338	199,200	1,028,375	204,066	1,059,249
7月	209,221	1,075,280	194,887	999,256	208,353	1,069,364	201,070	1,036,823	199,588	1,035,641
8月	230,868	1,186,645	222,637	1,142,553	219,739	1,127,418	207,593	1,071,031	200,035	1,038,452
9月	222,927	1,145,159	209,239	1,073,761	206,138	1,057,690	205,983	1,062,156	206,089	1,069,854
10月	206,907	1,063,158	210,679	1,081,119	210,931	1,082,499	202,972	1,046,739	197,985	1,028,021
11月	224,837	1,155,181	215,533	1,105,755	216,893	1,113,059	198,353	1,022,783	197,318	1,024,427
12月	208,707	1,071,752	195,063	1,000,848	193,435	992,451	193,431	997,621	187,778	975,255
1月	220,310	1,132,825	219,234	1,125,242	222,689	1,142,736	215,410	1,111,177	204,890	1,063,961
2月	197,188	1,013,748	191,497	983,581	184,597	947,449	176,583	911,378	171,269	890,259
3月	193,094	992,080	186,341	956,569	186,856	958,238	175,308	904,359	168,935	877,714
計	2,568,525	13,065,215	2,485,076	12,755,644	2,466,277	12,656,888	2,392,147	12,329,685	2,330,355	12,090,772
(伸率%)	(△ 1.2)	(11.2)	(△ 3.2)	(△ 2.4)	(△ 0.8)	(△ 0.8)	(△ 3.0)	(△ 2.6)	(△ 2.6)	(△ 1.9)

(注) 手持品課税が実施された年度には、同課税にかかる税額は含まれていない。

3. 特別土地保有税

年度別調定状況

年度	現年度		過年度		計			
	保有分	取得分	保有分	取得分	保有分(伸率)		取得分(伸率)	
	千円	千円	千円	千円	千円		千円	
25	-	-	-	-	-	-	-	-
26	-	-	-	17,238	-	-	17,238	(皆増)
27	-	-	10,212	9,916	10,212	(皆増)	9,916	(△ 42.5)
28	-	-	-	-	-	(皆減)	-	(皆減)
29	-	-	-	-	-	-	-	-

(参考) 過去最高額の調定状況

3	1,128,911	535,847	434,091	413,547	1,563,002	(136.9)	949,394	(△ 35.7)
---	-----------	---------	---------	---------	-----------	---------	---------	----------

※平成15年度の地方税法改正により、平成15年度以降の新規課税なし。

4. 事業所税

年度別調定状況

(単位:人、千円、%)

年 度	現 年 度			過年度	合 計(伸率)		
	資産割	従業者割	計				
25 {	人 員	2,577	1,129	2,694	196	2,890	(1.2)
	税 額	5,313,842	1,928,844	7,242,686	61,769	7,304,455	(0.1)
26 {	人 員	2,621	1,181	2,755	204	2,959	(2.4)
	税 額	5,453,521	1,961,877	7,415,398	76,375	7,491,773	(2.6)
27 {	人 員	2,669	1,286	2,792	333	3,125	(5.6)
	税 額	5,417,189	2,033,191	7,450,380	116,714	7,567,094	(1.0)
28 {	人 員	2,669	1,235	2,800	175	2,975	(△ 4.8)
	税 額	5,529,685	2,062,751	7,592,436	71,900	7,664,336	(1.3)
29 {	人 員	2,714	1,051	2,878	283	3,161	(6.3)
	税 額	5,547,702	2,112,790	7,660,492	99,374	7,759,866	(1.2)

5. 入湯税

年度別調定状況

年度	平成 25 年度		平成 26 年度		平成 27 年度		平成 28 年度		平成 29 年度	
	入湯人員	調定額	入湯人員	調定額	入湯人員	調定額	入湯人員	調定額	入湯人員	調定額
	人	千円	人	千円	人	千円	人	千円	人	千円
4月	13,532	1,332	18,696	1,941	12,718	1,043	32,325	3,776	36,800	4,314
5月	21,041	2,308	15,716	1,639	20,216	2,137	33,038	4,108	31,365	3,826
6月	17,423	1,821	17,772	1,767	17,124	1,610	32,893	3,963	33,834	4,010
7月	11,150	1,105	13,998	1,406	12,965	1,231	28,113	3,477	29,859	3,598
8月	20,489	2,229	16,090	1,612	15,575	1,523	33,576	4,103	33,894	4,042
9月	14,808	1,434	20,276	2,011	13,257	1,509	37,221	4,432	38,056	4,524
10月	23,465	2,581	16,154	1,561	10,915	1,188	31,314	3,820	35,728	4,290
11月	11,993	1,141	15,523	1,503	10,737	1,232	33,115	4,035	39,080	4,810
12月	15,298	1,706	16,986	1,618	18,693	1,993	33,358	4,065	36,871	4,510
1月	21,593	2,327	16,351	1,480	42,734	4,237	35,585	4,245	37,413	4,465
2月	12,315	1,249	17,220	1,522	34,427	4,025	34,918	4,073	33,919	3,851
3月	21,470	2,185	14,355	1,229	32,473	3,848	31,827	3,765	35,857	4,287
(伸率)	(△ 1.2)	(0.1)	(△ 2.7)	(△ 9.9)	(21.4)	(32.6)	(64.3)	(87.1)	(6.4)	(5.6)
計	204,577	21,418	199,137	19,289	241,834	25,576	397,283	47,862	422,676	50,527
(うち過年度)			(196)	(10)			(10)	(1)		

第6	地方譲与税 交付金 税外収入
-----------	-------------------------------

1. 地方譲与税・交付金及び主な税外収入決算額	72
2. 特別とん譲与税	74
3. 地方揮発油譲与税・地方道路譲与税	74
4. 石油ガス譲与税	75
5. 自動車重量譲与税	75
6. 航空機燃料譲与税	76
7. 利子割交付金	76
8. 配当割交付金	77
9. 株式等譲渡所得割交付金	77
10. 分離課税所得割交付金・県民税所得割臨時交付金	78
11. 地方消費税交付金	79
12. ゴルフ場利用税交付金	80
13. 自動車取得税交付金	80
14. 軽油引取税交付金	81
15. 国有提供施設等所在市町村助成交付金等	81
16. 県民税徴収取扱費(県民税徴収事務費委託金)	82
17. 市税延滞金及び加算金	83

1. 地方譲与税・交付金及び主な税外収入決算額

区 分	平成26年度		平成27年度		平成28年度	
	決 算 額	前年比	決 算 額	前年比	決 算 額	前年比
	千円	%	千円	%	千円	%
合 計	37,324,779	105.1	49,676,108	133.1	45,361,756	91.3
特 別 と ん 譲 与 税	132,716	91.5	123,665	93.2	112,102	90.6
地 方 揮 発 油 譲 与 税	1,514,199	92.8	1,617,867	106.8	1,565,847	96.8
地 方 道 路 譲 与 税	0	0.0	0	0.0	0	0.0
石 油 ガ ス 譲 与 税	82,429	90.4	82,663	100.3	74,942	90.7
自 動 車 重 量 譲 与 税	1,763,067	96.5	1,838,410	104.3	1,920,896	104.5
航 空 機 燃 料 譲 与 税	2,715,665	85.5	2,716,397	100.0	2,412,001	88.8
地 方 譲 与 税 計	6,208,076	90.3	6,379,002	102.8	6,085,788	95.4
利 子 割 交 付 金	484,083	97.5	414,936	85.7	216,435	52.2
配 当 割 交 付 金	1,542,720	186.4	1,180,881	76.5	707,905	59.9
株 式 等 譲 渡 所 得 割 交 付 金	861,413	69.0	1,102,472	128.0	472,440	42.9
分 離 課 税 所 得 割 交 付 金	-	-	-	-	-	-
県 民 税 所 得 割 臨 時 交 付 金	-	-	-	-	-	-
地 方 消 費 税 交 付 金	19,517,105	118.4	31,491,395	161.4	28,758,123	91.3
ゴ ル フ 場 利 用 税 交 付 金	42,256	96.2	41,249	97.6	38,422	93.1
自 動 車 取 得 税 交 付 金	535,477	44.6	805,553	150.4	960,438	119.2
軽 油 引 取 税 交 付 金	5,472,976	95.5	5,583,993	102.0	5,488,349	98.3
国 有 提 供 施 設 等 所 在 市 助 成 交 付 金	28,758	98.6	28,707	99.8	29,324	102.1
交 付 金 計	28,484,788	109.3	40,649,186	142.7	36,671,436	90.2
税 務 証 明 等 手 数 料	86,628	107.7	89,838	103.7	88,794	98.8
県 民 税 徴 収 事 務 費 委 託 金	2,076,192	101.4	2,118,712	102.0	2,148,491	101.4
市 税 延 滞 金 及 び 加 算 金	377,863	92.1	351,690	93.1	323,854	92.1
そ の 他 の 関 連 歳 入	91,232	285.1	87,680	96.1	43,393	49.5

平成29年度					平成30年度	
当初予算額	補正	最終予算額	決算額	前年比	当初予算額	前年比
千円	千円	千円	千円	%	千円	%
73,786,152	1,998,736	75,784,888	77,389,823	170.6	50,505,630	68.4
109,000	—	109,000	129,060	115.1	128,000	117.4
1,538,000	—	1,538,000	1,552,273	99.1	1,510,000	98.2
1	—	1	0	0.0	1	100.0
68,000	—	68,000	68,604	91.5	65,000	95.6
1,837,000	—	1,837,000	1,924,897	100.2	1,936,000	105.4
2,422,000	—	2,422,000	2,671,642	110.8	2,558,000	105.6
5,974,001	—	5,974,001	6,346,476	104.3	6,197,001	103.7
188,000	—	188,000	401,927	185.7	274,000	145.7
1,122,000	—	1,122,000	1,042,126	147.2	1,261,000	112.4
196,000	—	196,000	1,105,095	233.9	285,000	145.4
266,667	—	266,667	267,368	皆増	264,000	99.0
28,676,584	759,503	29,436,087	29,436,087	皆増	3,670,000	12.8
28,281,469	1,239,602	29,521,071	29,929,838	104.1	29,625,000	104.8
39,000	—	39,000	38,661	100.6	38,000	97.4
897,000	—	897,000	1,322,301	137.7	1,232,000	137.3
5,500,000	—	5,500,000	4,821,470	87.8	4,913,000	89.3
29,000	—	29,000	29,300	99.9	29,000	100.0
65,195,720	1,999,105	67,194,825	68,394,173	186.5	41,591,000	63.8
89,664	—	89,664	87,599	98.7	91,250	101.8
2,185,000	—	2,185,000	2,249,195	104.7	2,287,000	104.7
300,629	—	300,629	269,955	83.4	300,037	99.8
41,138	△ 369	40,769	42,425	97.8	39,342	95.6

2. 特別とん譲与税

譲与団体 [譲与義務者]	譲与の基準等	譲与の時期等 [譲与税の使途]									
開港所在 市町村	1. とん税及び特別とん税は、外国貿易船の純トン数(端数切り上げ)を課税標準とし、純トン数1トンまでごとに次の税率により課税するものとする。	9月：前年度3月～8月 特別とん税収入分									
[国]	<table border="1"> <thead> <tr> <th>区 分</th> <th>とん税</th> <th>特別とん税</th> </tr> </thead> <tbody> <tr> <td>(1) 開港への入港ごとに納付する場合</td> <td>16円</td> <td>20円</td> </tr> <tr> <td>(2) 開港ごとに一年分を一時に納付する場合</td> <td>48円</td> <td>60円</td> </tr> </tbody> </table> <p>※ 外国貿易船…外国貿易のため本邦と外国との間を往来する船舶をいう。</p>	区 分	とん税	特別とん税	(1) 開港への入港ごとに納付する場合	16円	20円	(2) 開港ごとに一年分を一時に納付する場合	48円	60円	3月：9月～2月 特別とん税収入分
区 分	とん税	特別とん税									
(1) 開港への入港ごとに納付する場合	16円	20円									
(2) 開港ごとに一年分を一時に納付する場合	48円	60円									
	2. とん税及び特別とん税はあわせて納付するものとし、当該納付額の36分の16をとん税とし、36分の20を特別とん税とする。	[制限なし]									
	3. 特別とん譲与税は、開港所在市町村に対し、当該開港への入港に係る特別とん税の収入額に相当する額を譲与する。										

区 分	平成25年度	平成26年度	平成27年度	平成28年度	平成29年度
	千円	千円	千円	千円	千円
決 算 額	144,977	132,716	123,665	112,102	129,060

3. 地方揮発油譲与税・地方道路譲与税

譲与団体 [譲与義務者]	譲与の基準等	譲与の時期等 [譲与税の使途]						
都道府県 指定市 及び 市町村	1. 揮発油税及び地方揮発油税は、次の税率により課税するものとし、両税をあわせて納付するものとする。	6月：前年度3月～5月 地方揮発油税収入分						
[国]	<table border="1"> <thead> <tr> <th>区 分</th> <th>揮発油税</th> <th>地方揮発油税</th> </tr> </thead> <tbody> <tr> <td>揮発油1キロリットルにつき(平成22年4月1日～) (本 則)</td> <td>48,600円 (24,300円)</td> <td>5,200円 (4,400円)</td> </tr> </tbody> </table>	区 分	揮発油税	地方揮発油税	揮発油1キロリットルにつき(平成22年4月1日～) (本 則)	48,600円 (24,300円)	5,200円 (4,400円)	11月：6月～10月 地方揮発油税収入分
区 分	揮発油税	地方揮発油税						
揮発油1キロリットルにつき(平成22年4月1日～) (本 則)	48,600円 (24,300円)	5,200円 (4,400円)						
	2. 地方揮発油譲与税は、地方揮発油税の収入額に相当する額とし、都道府県、指定市及び市町村に対して譲与する。	3月：11月～2月 地方揮発油税収入分						
	3. 都道府県及び指定市に対し、地方揮発油譲与税の58%(平成14年度までは43%)に相当する額のうち、2分の1の額を区域内に存する一般国道、高速自動車国道及び都道府県道の延長で、他の2分の1の額をその面積であん分して譲与する。 ※地方交付税の財源超過団体への交付制限有り。	[制限なし]						
	4. 市町村に対し、地方揮発油譲与税の42%(平成14年度までは57%)に相当する額のうち、2分の1の額を区域内に存する市町村道の延長で、他の2分の1の額をその面積であん分して譲与する。	※地方道路譲与税は、道路に関する費用に充てる						

区 分	平成25年度	平成26年度	平成27年度	平成28年度	平成29年度
	千円	千円	千円	千円	千円
地方揮発油譲与税 決 算 額	1,632,440	1,514,199	1,617,867	1,565,847	1,552,273
地方道路譲与税 決 算 額	0	0	0	0	0

(注) 平成21年度から地方道路譲与税は地方揮発油譲与税に改正。

4. 石油ガス譲与税

譲与団体 [譲与義務者]	譲与の基準等	譲与の時期等 [譲与税の使途]				
都道府県 及び 指定市 [国]	<p>1. 石油ガス税は、自動車の容器に充てんされる石油ガスに対し、次の税率により課税するものとする。</p> <table border="1"> <thead> <tr> <th>区 分</th> <th>税 率</th> </tr> </thead> <tbody> <tr> <td>石油ガス1キログラムにつき</td> <td>17円50銭</td> </tr> </tbody> </table> <p>2. 石油ガス譲与税は、石油ガス税の収入額の2分の1に相当する額とし、都道府県及び指定市に対して譲与する。</p> <p>3. 石油ガス譲与税の2分の1の額を区域に存する一般国道、高速自動車国道及び都道府県道の延長で、他の2分の1の額をその面積であん分して譲与する。</p>	区 分	税 率	石油ガス1キログラムにつき	17円50銭	<p>6月：前年度3月～5月 収入分</p> <p>11月：6月～10月収入分</p> <p>3月：11月～2月収入分</p> <p>[制限なし] 平成20年度までは、道路に関する費用に充てる</p>
区 分	税 率					
石油ガス1キログラムにつき	17円50銭					

区 分	平成25年度	平成26年度	平成27年度	平成28年度	平成29年度
	千円	千円	千円	千円	千円
決 算 額	91,176	82,429	82,663	74,942	68,604

5. 自動車重量譲与税

譲与団体 [譲与義務者]	譲与の基準等	譲与の時期等 [譲与税の使途]																		
市町村 [国]	<p>1. 自動車重量税は、次の税率により課税するものとする。(乗用車・軽自動車) 〈自家用車〉</p> <table border="1"> <thead> <tr> <th colspan="2">区 分</th> <th>本則 ※1</th> <th>13年未満 ※2</th> <th>13年超 ※2</th> <th>18年超 ※2</th> </tr> </thead> <tbody> <tr> <td>乗用自動車</td> <td>自重0.5t毎 年</td> <td>2,500円</td> <td>4,100円</td> <td>5,700円</td> <td>6,300円</td> </tr> <tr> <td>軽自動車(車検有り)</td> <td>1両につき 年</td> <td>2,500円</td> <td>3,300円</td> <td>4,100円</td> <td>4,400円</td> </tr> </tbody> </table> <p>・別途エコカー減税あり。 ・事業用は別税率 ・車検が2年又は3年のものについては、1年に換算した年額を記載。</p> <p>※1 平成30年5月1日以降に新車新規登録をする乗用車(軽自動車とハイブリッド自動車を除く)であって、排ガス規制要件を満たし、かつ平成27年度燃費基準+10%を達成している車両については、本則税率(1回限り)。 ※2 平成32年度燃費基準達成車両は別税率。</p> <p>2. 自動車重量譲与税は、自動車重量税の収入額の1000分の407(平成21年度までは3分の1、平成14年度までは4分の1)に相当する額とし、市町村に対して譲与する。</p> <p>3. 自動車重量譲与税の2分の1の額を区域内に存する市町村道の延長で、他の2分の1の額をその面積であん分して譲与する。</p>	区 分		本則 ※1	13年未満 ※2	13年超 ※2	18年超 ※2	乗用自動車	自重0.5t毎 年	2,500円	4,100円	5,700円	6,300円	軽自動車(車検有り)	1両につき 年	2,500円	3,300円	4,100円	4,400円	<p>6月：前年度2月～4月 収入分</p> <p>11月：5月～9月収入分</p> <p>3月：10月～1月収入分</p> <p>[制限なし] 平成20年度までは、道路に関する費用に充てる</p>
区 分		本則 ※1	13年未満 ※2	13年超 ※2	18年超 ※2															
乗用自動車	自重0.5t毎 年	2,500円	4,100円	5,700円	6,300円															
軽自動車(車検有り)	1両につき 年	2,500円	3,300円	4,100円	4,400円															

区 分	平成25年度	平成26年度	平成27年度	平成28年度	平成29年度
	千円	千円	千円	千円	千円
決 算 額	1,826,449	1,763,067	1,838,410	1,920,896	1,924,897

6. 航空機燃料譲与税

譲与団体 [譲与義務者]	譲与の基準等	譲与の時期等 [譲与税の用途]				
空港関係 市町村 及び 空港関係 都道府県 [国]	<p>1. 航空機燃料税は、次の税率により課税するものとする。</p> <table border="1"> <thead> <tr> <th>区 分</th> <th>税 率</th> </tr> </thead> <tbody> <tr> <td>航空機燃料1キロリットルにつき (平成23年4月1日～平成32年3月31日) (本則)</td> <td>18,000円 (26,000円)</td> </tr> </tbody> </table> <p>2. 航空機燃料譲与税は、航空機燃料税の収入額の9分の2(※)に相当する額とし、(平成23年4月1日～平成32年3月31日)空港関係市町村及び空港関係都道府県に対して譲与する。(※本則 13分の2)</p> <p>3. 航空機燃料譲与税の5分の4に相当する額を空港関係市町村に対し、2分の1の額を当該空港の着陸料の収入額で、他の2分の1の額を当該空港に係る騒音世帯数であん分して譲与する。 ※激変緩和措置あり</p> <p>4. 航空機燃料譲与税の5分の1に相当する額を空港関係都道府県に対し、2分の1の額を当該空港の着陸料の収入額で、他の2分の1の額を当該空港に係る騒音世帯数であん分して譲与する。 ※激変緩和措置あり</p>	区 分	税 率	航空機燃料1キロリットルにつき (平成23年4月1日～平成32年3月31日) (本則)	18,000円 (26,000円)	<p>9月：前年度3月～8月 収入分</p> <p>3月：9月～2月収入分</p> <p>[航空機の騒音により生ずる 障害の防止、空港とその周辺 の整備及び空港対策に関する 費用に充てる]</p> <p>※激変緩和措置 平成25年度以前 着陸料割1/3 世帯数割2/3 平成26年度 着陸料割7/18 世帯数割11/18 平成27年度 着陸料割4/9 世帯数割5/9 平成28年度以降 着陸料割1/2 世帯数割1/2</p>
区 分	税 率					
航空機燃料1キロリットルにつき (平成23年4月1日～平成32年3月31日) (本則)	18,000円 (26,000円)					

区 分	平成25年度	平成26年度	平成27年度	平成28年度	平成29年度
	千円	千円	千円	千円	千円
決 算 額	3,177,649	2,715,665	2,716,397	2,412,001	2,671,642

7. 利子割交付金

交付団体 [交付義務者]	交付の基準等	交付の時期等 [交付金の用途]				
市町村 [道府県]	<p>1. 道府県民税利子割は、次の税率により課税するものとする。</p> <table border="1"> <thead> <tr> <th>区 分</th> <th>税 率</th> </tr> </thead> <tbody> <tr> <td>支払を受けるべき利子等の額に対し</td> <td>5%</td> </tr> </tbody> </table> <p>※平成28年1月1日以後に支払いを受ける利子等については、個人のみ。</p> <p>2. 当該道府県に納付された利子割額に99%(平成18年度までは95%)を乗じて得た額の5分の3に相当する額を、利子割交付金の交付総額とする。</p> <p>3. 道府県は、当該道府県内の市町村に対し、当該市町村に係る個人の道府県民税の額の割合であん分して交付する。</p>	区 分	税 率	支払を受けるべき利子等の額に対し	5%	<p>8月：前年度3月～7月 収入分</p> <p>12月：8月～11月収入分</p> <p>3月：12月～2月収入分</p> <p>[制限なし]</p>
区 分	税 率					
支払を受けるべき利子等の額に対し	5%					

区 分	平成25年度	平成26年度	平成27年度	平成28年度	平成29年度
	千円	千円	千円	千円	千円
決 算 額	496,365	484,083	414,936	216,435	401,927

8. 配当割交付金

交付団体 [交付義務者]	交付の基準等	交付の時期等 [交付金の使途]				
市町村 [道府県]	<p>1. 道府県民税配当割は、次の税率により課税するものとする。</p> <table border="1"> <thead> <tr> <th>区 分</th> <th>税 率</th> </tr> </thead> <tbody> <tr> <td>支払を受けるべき特定配当等の額に対し</td> <td>5%</td> </tr> </tbody> </table> <p>※ ただし、平成16年1月1日から平成25年12月31日までの間に支払を受けるべき特定配当等に係る配当割の税率は、3%</p> <p>2. 課税対象は、上場株式等の配当等、投資信託でその設定に係る受益権の募集が公募により行われたものの収益の分配、特定投資法人の投資口の配当等、特定目的信託の社債的受益権の剰余金の配当のうち公募のもの、特定公社債の利子及び特定口座外の割引債の償還金</p> <p>3. 道府県は、納入された配当割に99%（平成18年度までは95%）を乗じて得た額の5分の3（平成18年度までは3分の2）に相当する額を市町村に交付する。</p> <p>4. 各市町村に対しては、当該市町村に係る個人の道府県民税（均等割及び所得割）の額にあん分して交付する。</p>	区 分	税 率	支払を受けるべき特定配当等の額に対し	5%	<p>8月：前年度3月～7月 収入分</p> <p>12月：8月～11月収入分</p> <p>3月：12月～2月収入分</p> <p>[制限なし]</p>
区 分	税 率					
支払を受けるべき特定配当等の額に対し	5%					

区 分	平成25年度	平成26年度	平成27年度	平成28年度	平成29年度
	千円	千円	千円	千円	千円
決算額	827,599	1,542,720	1,180,881	707,905	1,042,126

9. 株式等譲渡所得割交付金

交付団体 [交付義務者]	交付の基準等	交付の時期等 [交付金の使途]				
市町村 [道府県]	<p>1. 道府県民税株式等譲渡所得割は、次の税率により課税するものとする。</p> <table border="1"> <thead> <tr> <th>区 分</th> <th>税 率</th> </tr> </thead> <tbody> <tr> <td>源泉徴収口座内の上場株式等の譲渡による所得の額に対し</td> <td>5%</td> </tr> </tbody> </table> <p>※ ただし、平成16年1月1日から平成25年12月31日までの間に生じた特定株式等譲渡所得金額については、3%</p> <p>2. 課税対象は、源泉徴収口座内通算所得金額が源泉徴収口座内直前通算所得金額を超えることとなった場合におけるその超える部分の金額。</p> <p>3. 道府県は、納入された株式等譲渡所得割に99%（平成18年度までは95%）を乗じて得た額の5分の3（平成18年度までは3分の2）に相当する額を市町村に交付する。</p> <p>4. 各市町村に対しては、当該市町村に係る個人の道府県民税（均等割及び所得割）の額にあん分して交付する。</p>	区 分	税 率	源泉徴収口座内の上場株式等の譲渡による所得の額に対し	5%	<p>3月：前年度3月～2月 収入分</p> <p>（※平成18年度まで）</p> <p>8月：前年度3月～7月 収入分</p> <p>12月：8月～11月 収入分</p> <p>3月：12月～2月 収入分</p> <p>[制限なし]</p>
区 分	税 率					
源泉徴収口座内の上場株式等の譲渡による所得の額に対し	5%					

区 分	平成25年度	平成26年度	平成27年度	平成28年度	平成29年度
	千円	千円	千円	千円	千円
決算額	1,247,580	861,413	1,102,472	472,440	1,105,095

10. 分離課税所得割交付金・県民税所得割臨時交付金

交付団体 [交付義務者]	交付の基準等	交付の時期等 [交付金の使途]
指定都市 [道府県]	<p>1. 分離課税所得割交付金 指定市を包括する道府県は、当分の間、道府県に払い込まれた当該指定市に係る退職手当等に係る所得に課する所得割に係る地方団体の徴収金の額の2分の1に相当する額を、指定市に対して交付する。</p> <p>2. 県民税所得割臨時交付金 指定市を包括する道府県は、当該指定市に係る平成29年度又は平成30年度に当該道府県に払い込まれる道府県民税の所得割(※1)に係る地方団体の徴収金の額(※2)の2分の1に相当する額を、指定市に対して交付する。</p> <p>※1 退職手当等に係る所得に課する所得割を除く。</p> <p>※2 ①～③の合計額</p> <p>①平成29年度において収入する平成28年度分の道府県民税の所得割のうち、特別徴収義務者が平成29年4月及び5月に給与の支払いをする際徴収すべきものに係る地方団体の徴収金の収入額。</p> <p>②平成29年度において収入する同年度分の道府県民税の所得割に係る地方団体の徴収金の収入額。</p> <p>③平成30年4月から7月までの間に収入する平成29年度分の道府県民税の所得割のうち、特別徴収義務者が平成30年4月及び5月に給与の支払いをする際徴収すべきものに係る地方団体の徴収金の収入額。</p> <p>(1)平成29年度交付(以下の合計額)</p> <ul style="list-style-type: none"> ①のうち平成29年4月から7月までの間に収入するものの2分の1に相当する額。 ②の概算額として、平成29年度分の道府県民税所得割の当初課税額の合計額に、当該指定市に係る平成28年度の収入額となるべき道府県民税所得割の合計額を平成28年度の収入となるべき道府県民税所得割の課税額の合計額で除して得た数値、を乗じて得た額の2分の1に相当する額。 <p>(2)平成30年度交付(以下の合計額)</p> <ul style="list-style-type: none"> ①, ②のうち、当該指定市を包括する道府県に払い込まれたものの2分の1に相当する額と(1)平成29年度交付額の合計額との差額 ③の2分の1に相当する額 	<p>分離課税所得割交付金 3月:前年度3月～2月払込</p> <p>県民税所得割臨時交付金 (1)平成29年度 8月:交付見込額の1/3 12月:交付見込額の1/3 3月:交付見込額の1/3 (2)平成30年度 8月交付 [制限なし]</p>

区分	平成25年度	平成26年度	平成27年度	平成28年度	平成29年度
分離課税 所得割交付金	千円 -	千円 -	千円 -	千円 -	千円 267,368

区分	平成25年度	平成26年度	平成27年度	平成28年度	平成29年度
県民税所得割 臨時交付金	千円 -	千円 -	千円 -	千円 -	千円 29,436,087

11. 地方消費税交付金

交付団体 [交付義務者]	交付の基準等	交付の時期等 [交付金の使途]				
市町村 [道府県]	<p>1. 地方消費税は、次の税率により課税するものとする。</p> <table border="1" style="margin-left: 20px;"> <thead> <tr> <th>区 分</th> <th>税 率</th> </tr> </thead> <tbody> <tr> <td>消費税額(国税)に対し</td> <td>63分の17</td> </tr> </tbody> </table> <p>※ 消費税(国税)の税率は、課税資産の譲渡等の対価の額に対し6.3%であり、地方消費税の税率は消費税率に換算して1.7%相当となる。よって、消費税と地方消費税をあわせた税率は8%となる。</p> <p>2. 地方消費税は消費税とあわせて納付するものとし、国に納付された地方消費税は、納付があった月の翌々月の末日までに道府県に払い込まれる。</p> <p>3. 各道府県に払い込まれた地方消費税の額から、国に支払った徴収取扱費を減額した額を、各道府県ごとの消費に相当する額等に応じてあん分し、道府県間で精算する。</p> <p>4. 地方消費税交付金は、道府県が清算後の地方消費税額の2分の1に相当する額を下記のとおりあん分し、市町村に対し交付する。</p> <p>(従来分) 2分の1の額を国勢調査による人口で、他の2分の1の額を経済センサス(平成23年6月までは事業所統計)による従業者数であん分。</p> <p>(引上げ分) 全額を国勢調査による人口であん分。</p> <p>※従来分と引上げ分の区分について H26.4.1～(地方消費税1.7%) 従来分 17分の10 / 引上げ分 17分の7 (経過措置あり、平成26年度 従来分12分の10 / 引上げ分12分の2)</p>	区 分	税 率	消費税額(国税)に対し	63分の17	<p>6月交付 県の前年度2月～4月收入分 (国の前年度12月～2月收入分)</p> <p>9月交付 県の5月～7月收入分 (国の3月～5月收入分)</p> <p>12月交付 県の8月～10月收入分 (国の6月～8月收入分)</p> <p>3月交付 県の11月～1月收入分 (国の9月～11月收入分)</p> <p>[制限なし] ※引上げ分の交付額については、消費税法第1条第2項に規定する経費その他社会保障施策に要する経費に充てるものとする。</p> <p style="text-align: center;">(交付期限は 各交付月の10日まで)</p>
区 分	税 率					
消費税額(国税)に対し	63分の17					

区 分	平成25年度	平成26年度	平成27年度	平成28年度	平成29年度
地方消費税交付金 決 算 額	千円 16,481,777	千円 16,625,649	千円 19,577,097	千円 17,820,289	千円 18,444,937
社会保障財源交付金 決 算 額	-	2,891,456	11,914,298	10,937,834	11,484,901
合 計	16,481,777	19,517,105	31,491,395	28,758,123	29,929,838

※ 事業所統計は平成18年度調査を最後に経済センサスにおいて引き続き調査。

12. ゴルフ場利用税交付金

交付団体 [交付義務者]	交付の基準等	交付の時期等 [交付金の使途]						
ゴルフ場所在 市町村 [道府県]	<p>1. ゴルフ場利用税は、次の税率により課税するものとする。</p> <table border="1"> <thead> <tr> <th>区 分</th> <th>標準税率</th> <th>制限税率</th> </tr> </thead> <tbody> <tr> <td>1人1日</td> <td>800円</td> <td>1,200円</td> </tr> </tbody> </table> <p>※ ゴルフ場の規模や料金などにより、数段階の税率区分を設けることされており、福岡県においては、11級(200円)から1級(1,200円)までの11段階に分かれている。</p> <p>※ 18歳未満の者、70歳以上の者、障害者、国民体育大会のゴルフ競技に参加する選手及び学校教育法第1条に規定する学校の学生、生徒等又はこれらの者を引率する教員の利用(保健体育科目実技又は公認の課外活動としてゴルフ場を利用する場合に限る。)については非課税。</p> <p>また、早朝における利用や、国民体育大会の公式練習による利用などの場合には、税率が2分の1となる場合がある。</p> <p>2. ゴルフ場利用税交付金は、道府県が、当該道府県内のゴルフ場所在の市町村に対し、当該道府県に納入された当該市町村に所在するゴルフ場に係るゴルフ場利用税の額の10分の7に相当する額を交付する。</p>	区 分	標準税率	制限税率	1人1日	800円	1,200円	<p>8月：前年度3月～7月 収入分</p> <p>12月：8月～11月収入分</p> <p>3月：12月～2月収入分</p> <p>[制限なし]</p>
区 分	標準税率	制限税率						
1人1日	800円	1,200円						

区 分	平成25年度	平成26年度	平成27年度	平成28年度	平成29年度
	千円	千円	千円	千円	千円
決算額	43,913	42,256	41,249	38,422	38,661

13. 自動車取得税交付金

交付団体 [交付義務者]	交付の基準等	交付の時期等 [交付金の使途]						
市町村 及び 指定市 [道府県]	<p>1. 自動車取得税は、次の税率により課税するものとする(別途エコカー減税あり)</p> <table border="1"> <thead> <tr> <th>区 分</th> <th>税率</th> <th>免税点</th> </tr> </thead> <tbody> <tr> <td>自動車の取得価格に対し</td> <td>3%</td> <td>50万円以下</td> </tr> </tbody> </table> <p>※ ただし、営業用及び軽自動車については、税率2%。</p> <p>2. 自動車取得税交付金は、道府県が、自動車取得税の収入額に95%を乗じて得た額の10分の7に相当する額を、市町村に対し、2分の1の額を区域内に存する市町村道の延長で、他の2分の1の額をその面積であん分して交付する。</p> <p>3. 指定市を包括する道府県は、自動車取得税の収入額に95%を乗じて得た額の10分の3に相当する額を、指定市に対し、2分の1の額を区域内の一般国道、高速自動車国道及び都道府県道の延長で、他の2分の1の額をその面積であん分して交付する。</p>	区 分	税率	免税点	自動車の取得価格に対し	3%	50万円以下	<p>8月：前年度3月收入見込額 －同月収入分 ＋4月～7月収入分</p> <p>12月：8月～11月収入分</p> <p>3月：12月～2月収入分 ＋3月收入見込額</p> <p>[制限なし]</p> <p>平成20年度までは、道路に関する費用に充てる</p>
区 分	税率	免税点						
自動車の取得価格に対し	3%	50万円以下						

区 分	平成25年度	平成26年度	平成27年度	平成28年度	平成29年度
	千円	千円	千円	千円	千円
決算額	1,199,278	535,477	805,553	960,438	1,322,301

14. 軽油引取税交付金

交付団体 [交付義務者]	交付の基準等	交付の時期等 [交付金の使途]				
指定市	1. 軽油引取税は、軽油の引取り等に対し、次の税率により課税するものとする。	8月：前年度3月～7月 収入分				
[道府県]	<table border="1"> <thead> <tr> <th>区 分</th> <th>税 率</th> </tr> </thead> <tbody> <tr> <td>軽油1キロリットルにつき (本則)</td> <td>32,100円 (15,000円)</td> </tr> </tbody> </table>	区 分	税 率	軽油1キロリットルにつき (本則)	32,100円 (15,000円)	12月：8月～11月収入分
区 分	税 率					
軽油1キロリットルにつき (本則)	32,100円 (15,000円)					
	2. 軽油引取税交付金は、指定市を包括する道府県が、軽油引取税の収入額に10分の9を乗じて得た額を指定市に対し、当該指定市の区域内に存する一般国道、高速自動車国道及び都道府県道の面積であん分して交付する。	3月：12月～2月収入分 [制限なし] 平成20年度までは、道路に関する費用に充てる				

区 分	平成25年度	平成26年度	平成27年度	平成28年度	平成29年度
	千円	千円	千円	千円	千円
決算額	5,730,860	5,472,976	5,583,993	5,488,349	4,821,470

(注) 上記決算額は、軽油引取税交付金と旧法による軽油引取税交付金の合算額。

15. 国有提供施設等所在市町村助成交付金等

交付団体 [交付義務者]	交付の基準等	交付の時期等 [交付金の使途]
施設等所在 市町村	1. 国有提供施設等所在市町村助成交付金(基地交付金) アメリカ合衆国軍隊に使用させている固定資産並びに自衛隊が使用する飛行場、演習場、弾薬庫、燃料庫及び通信施設の用に供する固定資産で政令で定めるものが所在する市町村に対し、毎年度、国の予算で定める金額の範囲内で、当該固定資産の価格及び当該市町村の財政状況等を考慮して交付する。	12月31日
[国]	2. 施設等所在市町村調整交付金(調整交付金) アメリカ合衆国軍隊が建設し、設置した建物及び工作物が所在する市町村に対し、税制上の特例措置等により施設等所在市町村が受ける税財政上の影響を考慮して、毎年度、予算で定める金額の範囲内で交付する。	[制限なし]
	3. 算定期日 当該年の3月31日	

区 分	平成25年度	平成26年度	平成27年度	平成28年度	平成29年度
	千円	千円	千円	千円	千円
決算額	29,166	28,758	28,707	29,324	29,300

16. 県民税徴収取扱費(県民税徴収事務費委託金)

交付団体 [交付義務者]	交付の基準等	交付の時期等 [交付金の使途]
市 町 村 [道 府 県]	<p>道府県は、市町村が個人の道府県民税の賦課徴収に関する事務を行うために要する費用を補償するために、次の各号に掲げる金額の合計額を徴収取扱費として市町村に対して交付する。</p> <ol style="list-style-type: none"> 1. 納税義務者数割 個人の道府県民税に係る納税義務者数(当該年度課税分)に3,000円(平成19・20年度は4,000円、平成21・22年度は3,300円)を乗じて得た金額。 2. 金額割 平成18年度以前課税分の個人の道府県民税に係る地方団体の徴収金で当該道府県に払い込まれた金額に7%を乗じて得た金額。 3. その他 市町村が徴収した個人の道府県民税に係る地方団体の徴収金を市町村が還付し、又は充当した場合における当該地方団体の徴収金に係る過誤納金に相当する金額、及びその過誤納金に係る還付加算金に相当する金額。また、配当割、株式等譲渡所得割控除によって控除することができなかった金額を、市町村が還付し、又は充当した場合における当該控除することができなかった金額に相当する金額。 	<p>(報告があった日から30日以内に交付)</p> <p>7月:3月收入(4月払込) ～5月收入(6月払込)分</p> <p>10月:6月收入(7月払込) ～8月收入(9月払込)分</p> <p>1月:9月收入(10月払込) ～11月收入(12月払込)分</p> <p>3月:12月收入(1月払込) ～2月收入(3月払込)分</p>

区 分	平成25年度	平成26年度	平成27年度	平成28年度	平成29年度
	千円	千円	千円	千円	千円
決 算 額	2,048,314	2,076,192	2,118,712	2,148,491	2,249,195

17. 市税延滞金及び加算金

制 度 の 概 要

1. 市税延滞金

納税者等は、納期限後はその税金を納付する場合においては、当該税額にその納期限の翌日から納付の日までの期間の日数に応じ、年14.6%（納期限の翌日から1月を経過する日までの期間については、年7.3%）の割合を乗じて計算した金額に相当する延滞金額を加算して納付しなければならない。

※ 平成12年1月1日～平成25年12月31日までの間における延滞金の年7.3%の割合は、各年の特例基準割合（注1）が年7.3%の割合に満たない場合には、その年中においては、当該特例基準割合とする。

（注1）各年の前年の11月30日を経過する時における日本銀行法第十五条第一項第一号の規定により定められる商業手形の基準割引率に年4%の割合を加算した割合。

※ 平成26年1月1日以降の延滞金の割合は、各年の特例基準割合（注2）が年7.3%に満たない場合には、その年中においては①年14.6%の割合については当該特例基準割合に年7.3%を加算した割合、②年7.3%の割合については当該特例基準割合に年1%を加算した割合（加算した割合が年7.3%を超える場合については年7.3%の割合）とする。

（注2）各年の前々年の10月～前年の9月までの各月における銀行の新規の短期貸付けの平均利率の合計を12で除して計算した割合として各年の前年の12月15日までに財務大臣が告示する割合に、年1%の割合を加算した割合。

<延滞金割合の推移>

期間	納期限の翌日から1ヶ月を経過する日までの期間	納期限の翌日から1ヶ月を経過した日から納付した日までの期間
平成14年1月1日から平成18年12月31日まで	4.1%	14.6%
平成19年1月1日から平成19年12月31日まで	4.4%	
平成20年1月1日から平成20年12月31日まで	4.7%	
平成21年1月1日から平成21年12月31日まで	4.5%	
平成22年1月1日から平成25年12月31日まで	4.3%	
平成26年1月1日から平成26年12月31日まで	2.9%	9.2%
平成27年1月1日から平成28年12月31日まで	2.8%	9.1%
平成29年1月1日から平成29年12月31日まで	2.7%	9.0%
平成30年1月1日から平成30年12月31日まで	2.6%	8.9%

2. 加算金（各加算金は、他の加算金と併課されない。）

・過少申告加算金・・・申告期限までに提出のあった申告を更正又は修正申告した場合

率＝更正による不足税額又は修正申告によって増加した税額（対象不足額等）に対して10%
（対象不足額等のうち、期限内申告税額又は50万円のいずれか多い金額を超える部分の税額に対しては、5%を加算）

・不申告加算金・・・①期限後申告又は決定、②期限後申告後の修正申告又は更正、③決定後の修正申告又は更正

率＝当該税額に対して15%

・重加算金・・・納税者等が、課税標準額の計算の基礎となるべき事実の全部又は一部を隠ぺい又は偽装して申告等をした場合

率＝過少申告等の場合、過少申告加算金に代えて対象不足額等に対して35%
＝不申告等の場合、不申告加算金に代えて当該税額に対して40%

※ 延滞金又は加算金の額を計算する場合において、その計算の基礎となる税額に千円未満の端数があるとき、又はその税額の全額が二千円未満であるときは、その端数金額又はその全額を切り捨てる。

※ 延滞金又は加算金の確定金額に百円未満の端数があるとき、又はその全額が千円未満であるときは、その端数金額又はその全額を切り捨てる。

区 分	平成25年度	平成26年度	平成27年度	平成28年度	平成29年度
	千円	千円	千円	千円	千円
決 算 額	410,459	377,863	351,690	323,854	269,955

第7 納税・管理

1. 滞納整理状況	86
2. 公売処分状況	88
3. 差押・参加差押・交付要求処分状況	88
4. 納税貯蓄組合	90
5. 口座振替	91
6. 証明及び閲覧等の件数	92
7. コンビニエンスストアでの市税の納付状況	93
8. クレジットカードでの市税の納付状況	93
9. 主要税目納期内納付収入率の推移(税額)	94
10. 主要税目督促状発付件数	94

1. 滞納整理状況

		受 入			徴 収			停 止		
		件 数	税 額	人 員	件 数	税 額	人 員	件 数	税 額	人 員
		件	千円	人	件	千円	人	件	千円	人
平成25年度	現	278,555	8,196,224		148,078	4,732,293		7,408	134,431	
	繰	341,611	7,514,960		103,914	3,384,424		37,746	776,623	
	計	620,166	15,711,184	177,014	251,992	8,116,717	106,756	45,154	911,054	7,029
平成26年度	現	268,392	7,773,046		149,907	4,682,358		4,684	84,361	
	繰	310,141	6,501,420		101,746	3,048,011		22,478	498,026	
	計	578,533	14,274,466	172,499	251,653	7,730,369	107,020	27,162	582,387	4,477
平成27年度	現	253,748	7,581,370		140,621	4,423,553		3,623	79,894	
	繰	290,682	5,740,483		101,326	2,860,603		21,669	406,360	
	計	544,430	13,321,853	163,016	241,947	7,284,156	101,232	25,292	486,254	4,230
平成28年度	現	242,350	7,182,367		139,577	4,407,389		3,916	73,760	
	繰	268,248	5,357,539		96,037	2,640,959		20,085	380,802	
	計	510,598	12,539,906	158,603	235,614	7,048,348	100,716	24,001	454,562	4,496
平成29年度	現	217,822	6,535,258		129,413	4,087,305		4,500	84,921	
	繰	246,097	4,696,699		93,626	2,381,638		24,856	454,371	
	計	463,919	11,231,957	148,290	223,039	6,468,943	96,022	29,356	539,292	5,471
市県民税 (普通徴収)	現	106,760	3,467,584		51,589	1,835,397		3,114	71,193	
	繰	155,141	2,959,665		59,314	1,546,847		19,255	397,531	
	計	261,901	6,427,249		110,903	3,382,244		22,369	468,724	
市県民税 (特別徴収)	現	17,090	552,589		12,375	432,171		21	349	
	繰	6,340	131,724		2,350	73,039		320	3,127	
	計	23,430	684,313		14,725	505,210		341	3,476	
法人市民税	現	2,386	185,742		1,408	109,438		11	682	
	繰	2,283	134,064		671	46,062		110	5,002	
	計	4,669	319,806		2,079	155,500		121	5,684	
固定資産税 (土地・家屋) 都市計画税	現	66,312	2,108,802		45,907	1,556,358		671	8,903	
	繰	68,782	1,380,264		25,416	671,528		3,136	38,692	
	計	135,094	3,489,066		71,323	2,227,886		3,807	47,595	
固定資産税 (償却資産)	現	1,882	64,472		1,280	42,027		19	299	
	繰	1,616	29,593		567	11,951		103	1,961	
	計	3,498	94,065		1,847	53,978		122	2,260	
軽自動車税	現	23,346	135,481		16,815	98,614		664	3,496	
	繰	11,877	48,822		5,279	23,669		1,932	8,059	
	計	35,223	184,303		22,094	122,283		2,596	11,555	
特別土地 保有税	現	-	-		-	-		-	-	
	繰	-	-		-	-		-	-	
	計	-	-		-	-		-	-	
事業所税	現	35	20,443		28	13,155		-	-	
	繰	47	12,515		18	8,488		-	-	
	計	82	32,958		46	21,643		-	-	
入湯税	現	7	143		7	143		-	-	
	繰	10	50		10	50		-	-	
	計	17	193		17	193		-	-	
市たばこ税	現	4	2		4	2		-	-	
	繰	1	2		1	2		-	-	
	計	5	4		5	4		-	-	

注) 1. 当該年度単年度分の整理状況を示す。
 2. 県民税を含む。
 3. 各税目の計と年計は端数処理の関係で一致しない。

欠 損			手 持 (純 滞 納 額)					
件 数	税 額	人 員	件 数	前年比	税 額	前年比	人 員	前年比
件	千円	人	件	%	千円	%	人	%
1,067	17,893		122,002	84.3	3,311,607	90.0		
5,764	176,779		194,187	91.9	3,177,134	83.3		
6,831	194,672	1,494	316,189	88.8	6,488,741	86.6	61,735	89.6
762	14,451		113,039	92.7	2,991,876	90.3		
4,894	211,672		181,023	93.2	2,743,711	86.4		
5,656	226,123	1,010	294,062	93.0	5,735,587	88.4	59,992	97.2
744	71,491		108,760	96.2	3,006,432	100.5		
3,679	104,773		164,008	90.6	2,368,747	86.3		
4,423	176,264	774	272,768	92.8	5,375,179	93.7	56,780	94.6
487	10,596		98,370	90.4	2,690,622	89.5		
2,856	290,095		149,270	91.0	2,045,683	86.4		
3,343	300,691	598	247,640	90.8	4,736,305	88.1	52,793	93.0
532	14,533		83,377	84.8	2,348,499	87.3		
1,899	43,716		125,716	84.2	1,816,974	88.8		
2,431	58,249	465	209,093	84.4	4,165,473	87.9	46,332	87.8
99	1,968		51,958		1,559,026			
300	6,119		76,272		1,009,168			
399	8,087		128,230		2,568,194			
20	281		4,674		119,788			
377	6,279		3,293		49,279			
397	6,560		7,967		169,067			
48	2,859		919		72,763			
196	11,976		1,306		71,024			
244	14,835		2,225		143,787			
314	9,130		19,420		534,411			
769	11,483		39,461		658,561			
1,083	20,613		58,881		1,192,972			
6	53		577		22,093			
69	3,347		877		12,334			
75	3,400		1,454		34,427			
45	243		5,822		33,128			
183	837		4,483		16,257			
228	1,080		10,305		49,385			
-	-		-		-			
-	-		-		-			
-	-		-		-			
-	-		7		7,288			
5	3,676		24		351			
5	3,676		31		7,639			
-	-		-		-			
-	-		-		-			
-	-		-		-			
-	-		-		-			
-	-		-		-			
-	-		-		-			

2. 公売処分状況

区 分	公 売 実 回	公 売 公 告			公 売 中 止			
		人 員	件 数	税 額	人 員	件 数	税 額	
	回	人	件	千円	人	件	千円	
計	平成 25 年度	9	13	63	87,329	2	2	56,365
	平成 26 年度	9	18	110	34,567	3	45	896
	平成 27 年度	5	5	6	6,183	-	-	-
	平成 28 年度	7	7	7	5,543	-	-	-
	平成 29 年度	8	22	80	47,523	2	2	7,742
電話 加入 権	平成 25 年度	-	-	-	-	-	-	-
	平成 26 年度	-	-	-	-	-	-	-
	平成 27 年度	-	-	-	-	-	-	-
	平成 28 年度	-	-	-	-	-	-	-
	平成 29 年度	-	-	-	-	-	-	-
不 動 産	平成 25 年度	3	6	10	69,150	2	2	56,365
	平成 26 年度	2	6	5	1,969	2	2	458
	平成 27 年度	4	4	5	5,015	-	-	-
	平成 28 年度	6	6	6	4,975	-	-	-
	平成 29 年度	3	9	9	29,016	2	2	7,742
そ の 他 ・ 動 産	平成 25 年度	6	7	53	18,179	-	-	-
	平成 26 年度	7	12	105	32,598	1	43	438
	平成 27 年度	1	1	1	1,168	-	-	-
	平成 28 年度	1	1	1	568	-	-	-
	平成 29 年度	5	13	71	18,507	-	-	-

3. 差押・参加差押・交付要求処分状況

区 分	差 押					
	債 権	不 動 産	電話加入権	動 産	そ の 他	計
	件	件	件	件	件	件
平成 25 年度	13,646	551	-	29	4	14,230
平成 26 年度	14,759	592	-	10	5	15,366
平成 27 年度	14,071	429	-	8	6	14,514
平成 28 年度	15,665	423	-	11	4	16,103
平成 29 年度	15,368	407	-	30	7	15,812

公 売 執 行				徴 収 額			第 三 者 へ 配 当 分
人 員	件 数	税 額	公 売 代 金	公 売 前 納 付 額	市 税 等 充 当 額	計	
人	件	千 円	千 円	千 円	千 円	千 円	千 円
9	46	20,305	17,304	10,772	14,050	24,822	-
14	56	32,865	49,673	507	2,627	3,134	-
3	3	2,967	6,016	-	4,419	4,419	-
6	6	5,070	123,963	-	7,771	7,771	-
20	71	39,780	79,429	8,801	28,190	36,991	6,810
-	-	-	-	-	-	-	-
-	-	-	-	-	-	-	-
-	-	-	-	-	-	-	-
-	-	-	-	-	-	-	-
-	-	-	-	-	-	-	-
3	3	9,272	12,891	10,772	9,837	20,609	-
3	1	705	47,890	237	953	1,190	-
2	2	1,799	6,013	-	4,416	4,416	-
5	5	4,502	123,959	-	7,767	7,767	-
7	7	21,274	78,451	8,801	27,245	36,046	6,810
6	43	11,033	4,413	-	4,213	4,213	-
11	55	32,160	1,783	270	1,674	1,944	-
1	1	1,168	3	-	3	3	-
1	1	568	4	-	4	4	-
13	64	18,506	978	-	945	945	-

参 加 差 押				交 付 要 求			計
不 動 産	電 話 加 入 権	そ の 他	計	不 動 産	そ の 他	計	
件	件	件	件	件	件	件	件
233	-	-	233	448	739	1,187	15,650
232	-	1	233	423	871	1,294	16,893
215	-	-	215	361	778	1,139	15,868
212	-	-	212	357	751	1,108	17,423
239	-	-	239	285	738	1,023	17,074

4. 納税貯蓄組合

(1) 組合数・組合員数年度別推移

(平成30年7月1日現在)

年 度	業 態 別		地 域 別		計		対前年度増減	
	組合数	組合員数	組合数	組合員数	組合数	組合員数	組合数	組合員数
	組合	人	組合	人	組合	人	組合	人
平成10年3月末	35	1,346	927	21,199	962	22,545	△ 8	355
平成12年度	30	-	785	-	815	-	△ 147	-
平成13年度	30	-	784	-	814	-	△ 1	-
平成21年度	30	-	785	-	815	-	1	-

※平成10年度より奨励事務費交付制度を廃止したため、組合員数については統計を行っていない。

※平成12年度以降は組合数に変動があった年度のみを記載している。

(2) 収入状況

年 度	税 目	調 定 額	納期内納付額	納期内納付率
		千円	千円	%
平成6年度	市民税(普徴)	1,708,973	1,662,519	97.3
	固定資産税・都市計画税	6,629,476	6,477,617	97.7
	計	8,338,449	8,140,136	97.6
平成7年度	市民税(普徴)	1,831,812	1,784,627	97.4
	固定資産税・都市計画税	6,855,456	6,704,932	97.8
	計	8,687,268	8,489,559	97.7
平成8年度	市民税(普徴)	1,808,846	1,768,036	97.7
	固定資産税・都市計画税	6,943,063	6,764,878	97.4
	計	8,751,909	8,532,914	97.5
平成9年度	市民税(普徴)	2,061,039	1,983,872	96.3
	固定資産税・都市計画税	6,807,528	6,641,030	97.6
	計	8,868,567	8,624,902	97.3

※平成10年度より奨励事務費交付制度を廃止したため統計を行っていない。

5. 口座振替

(1) 口座振替加入状況年度別推移(年度末)

(単位 人, %)

区 分	市県民税(普徴)			固定資産税・都市計画税			軽自動車税			計		
	加入者数	納税義務者数	加入率	加入者数	納税義務者数	加入率	加入者数	納税義務者数	加入率	加入者数	納税義務者数	加入率
平成23年度	61,351	242,170	25.3	255,951	426,056	60.1	14,075	221,570	6.4	331,377	889,796	37.2
平成24年度	60,137	246,360	24.4	259,105	429,476	60.3	14,196	223,331	6.4	333,438	899,167	37.1
平成25年度	59,067	244,665	24.1	263,242	433,843	60.7	10,609	226,508	4.7	332,918	905,016	36.8
平成26年度	57,903	245,147	23.6	263,991	438,231	60.2	9,876	231,258	4.3	331,770	914,636	36.3
平成27年度	56,087	240,898	23.3	269,331	442,390	60.9	9,281	233,230	4.0	334,699	916,518	36.5
平成28年度	55,266	240,088	23.0	269,298	447,141	60.2	8,571	233,924	3.7	333,135	921,153	36.2
平成29年度	46,998	215,079	21.9	270,172	450,762	59.9	8,094	233,691	3.5	325,264	899,532	36.2

(2) 平成29年度区役所別口座振替加入状況(年度末)

(単位 人, %)

区 分		計	東	博多	中央	南	城南	早良	西
市県民税 (普徴)	納税義務者数	215,079	39,231	35,680	33,517	36,160	16,970	28,449	25,072
	加入者数	46,998	8,521	6,104	7,338	7,978	3,894	6,988	6,175
	加入割合	21.9	21.7	17.1	21.9	22.1	22.9	24.6	24.6
固 定 資 産 税 ・ 都 市 計 画 税	納税義務者数	450,762	84,972	68,854	68,272	73,397	36,251	60,442	58,574
	加入者数	270,172	50,972	37,665	38,671	44,330	22,917	38,505	37,112
	加入割合	59.9	60.0	54.7	56.6	60.4	63.2	63.7	63.4
軽自動車 税	納税義務者数	233,691	53,569	31,709	15,302	40,929	21,005	34,683	36,494
	加入者数	8,094	1,805	877	476	1,441	687	1,326	1,482
	加入割合	3.5	3.4	2.8	3.1	3.5	3.3	3.8	4.1
計	納税義務者数	899,532	177,772	136,243	117,091	150,486	74,226	123,574	120,140
	加入者数	325,264	61,298	44,646	46,485	53,749	27,498	46,819	44,769
	加入割合	36.2	34.5	32.8	39.7	35.7	37.0	37.9	37.3

6. 証明及び閲覧等の件数

(1) 年度別状況

種 別	平成25年度		平成26年度		平成27年度		平成28年度		平成29年度	
	件 数	構成比	件 数	構成比	件 数	構成比	件 数	構成比	件 数	構成比
	件	%	件	%	件	%	件	%	件	%
納 税 証 明 等	(23,544)		(23,851)		(24,606)		(24,595)		(24,986)	
	69,389	19.2	65,744	16.8	72,489	18.1	65,034	16.4	63,336	16.1
課税台帳登録事項 資産に関する証明	(45,939)		(58,034)		(55,205)		(57,021)		(58,298)	
	268,165	74.3	304,784	77.6	306,661	76.5	312,252	78.5	311,659	79.2
関 覧	(84)		(37)		(40)		(4)		(174)	
	23,334	6.5	22,000	5.6	21,730	5.4	20,248	5.1	18,421	4.7
計	(69,567)		(81,922)		(79,851)		(81,620)		(83,458)	
	360,888	100.0	392,528	100.0	400,880	100.0	397,534	100.0	393,416	100.0

(注) ()は、手数料を徴しないもので内数。

(2) 平成29年度区役所別状況

(単位:件)

種 別	計	東	博 多	中 央	南	城 南	早 良	西	納 税 管理課
納 税 証 明 等	《1,211》						(2,758)	<2,209>	
	63,336	13,395	10,883	6,911	7,833	3,761	6,712	6,240	7,601
課税台帳登録事項 資産に関する証明	《14,486》						(7,857)	<10,723>	
	311,659	61,474	39,704	31,370	45,700	23,853	39,190	39,038	31,330
関 覧	《0》						(0)	<0>	
	18,421	2,772	2,694	3,068	2,988	1,401	1,883	2,779	836
計	《15,697》						(10,615)	<12,932>	
	393,416	77,641	53,281	41,349	56,521	29,015	47,785	48,057	39,767
住宅用家屋証明	《0》						(0)	<20>	
	6,696	629	298	3,415	310	1,001	364	208	471
試 乗 標 識	《0》						(0)	<0>	
	170	23	20	15	27	29	38	18	0

(注) 《 》は、東区管内のうち千早証明サービスコーナーで発行したもので内数。

()は、早良区管内のうち入部出張所で発行したもので内数。

< >は、西区管内のうち西部出張所で発行したもので内数。

7. コンビニエンスストアでの市税の納付状況

調定年度・区分	軽自動車税			市県民税（普通徴収）			固定資産税・都市計画税 固定資産税（償却資産）			
	総収納	コンビニ 収納	利用率	総収納	コンビニ 収納	利用率	総収納	コンビニ 収納	利用率	
平成27年度	件数 (件)	303,151	188,366	62.1%	611,737	446,621	73.0%	781,525	384,237	49.2%
	金額 (千円)	1,360,122	840,551	61.8%	21,142,046	9,980,218	47.2%	73,927,399	9,031,343	12.2%
平成28年度	件数 (件)	294,762	191,786	65.1%	625,972	413,844	66.1%	807,485	386,792	47.9%
	金額 (千円)	1,604,458	1,044,867	65.1%	22,867,218	9,482,702	41.5%	75,135,971	9,327,445	12.4%
平成29年度	件数 (件)	295,634	194,955	65.9%	540,506	429,455	79.5%	820,374	420,827	51.3%
	金額 (千円)	1,680,562	1,108,054	65.9%	20,431,794	9,128,121	44.7%	76,143,265	10,015,159	13.2%

※「総収納の件数・金額」は納付書発送分における総件数のため口座振替による収納を含まない。

※滞納繰越分は含まない。

8. クレジットカードでの市税の納付状況

調定年度・区分	軽自動車税			市県民税（普通徴収）			固定資産税・都市計画税 固定資産税（償却資産）			
	総収納	クレジット 収納	利用率	総収納	クレジット 収納	利用率	総収納	クレジット 収納	利用率	
平成29年度	件数 (件)	295,634	6,253	2.1%	540,506	11,173	2.1%	820,374	15,176	1.8%
	金額 (千円)	1,680,562	39,530	2.4%	20,431,794	765,620	3.7%	76,143,265	956,947	1.3%

※「総収納の件数・金額」は納付書発送分における総件数のため口座振替による収納を含まない。

※滞納繰越分は含まない。

9. 主要税目納期内納付収入率の推移(税額)

税 目	期 別	平成 22 年度	平成 23 年度	平成 24 年度
		%	%	%
市 県 民 税 (普 徴)	1 期	77.0	76.7	75.6
	2 期	76.1	76.9	77.3
	3 期	72.7	75.2	76.0
	4 期	73.9	74.9	76.5
	計	74.9	75.9	76.4
固 定 資 産 税 ・ 都 市 計 画 税	1 期	92.5	92.2	92.3
	2 期	92.1	92.5	93.4
	3 期	94.1	94.3	94.7
	4 期	93.7	93.8	94.2
	計	93.2	93.7	93.7
軽自動車税	定 期	70.2	76.8	74.0
合 計		89.1	89.5	89.6

10. 主要税目督促状発付件数

税 目	期 別	平成 25 年度			平成 26 年度		
		発付納付書	発付督促状	率	発付納付書	発付督促状	率
		件	件	%	件	件	%
市 県 民 税 (普通徴収)	1 期	211,532	63,963	30.2	210,799	58,148	27.6
	2 期	202,851	71,286	35.1	201,180	69,914	34.8
	3 期	199,956	68,714	34.4	198,090	67,471	34.1
	4 期	208,908	68,562	32.8	207,721	72,797	35.0
	計	823,247	272,525	33.1	817,790	268,330	32.8
固 定 資 産 税 ・ 都 市 計 画 税	1 期	446,556	58,608	13.1	451,234	56,280	12.5
	2 期	439,956	56,347	12.8	444,536	55,865	12.6
	3 期	440,473	54,395	12.3	445,135	56,237	12.6
	4 期	440,482	48,159	10.9	445,127	53,122	11.9
	計	1,767,467	217,509	12.3	1,786,032	221,504	12.4
軽自動車税	定 期	301,200	63,635	21.1	308,521	62,677	20.3

平成 25 年度	平成 26 年度	平成 27 年度	平成 28 年度	平成 29 年度
%	%	%	%	%
76.3	77.7	79.2	78.4	80.5
77.7	77.1	78.5	79.2	80.5
80.3	76.8	75.8	77.9	78.4
83.4	73.2	75.0	77.6	78.4
79.5	76.1	77.1	78.3	79.4
93.0	93.2	93.4	95.0	93.4
94.1	93.9	93.1	93.4	94.0
94.7	93.9	86.9	90.8	94.2
95.5	93.5	94.5	94.9	95.1
94.3	93.7	92.0	93.5	94.2
75.7	75.2	75.6	76.2	77.7
90.9	89.6	88.5	90.0	91.1

平成 27 年度			平成 28 年度			平成 29 年度		
発付納付書	発付督促状	率	発付納付書	発付督促状	率	発付納付書	発付督促状	率
件	件	%	件	件	%	件	件	%
203,490	54,800	26.9	204,168	55,937	27.4	172,414	46,460	26.9
195,672	60,280	30.8	194,369	58,890	30.3	166,095	49,404	29.7
194,122	69,221	35.7	190,377	61,767	32.4	165,303	52,206	31.6
204,997	69,927	34.1	200,191	64,240	32.1	176,619	56,053	31.7
798,281	254,228	31.8	789,105	240,834	30.5	680,431	204,123	30.0
455,151	59,597	13.1	460,317	56,557	12.3	463,472	56,040	12.1
448,498	54,227	12.1	453,479	56,404	12.4	456,871	52,754	11.5
449,168	44,623	9.9	454,031	45,650	10.1	457,570	43,166	9.4
449,166	44,093	9.8	454,067	45,179	9.9	457,595	45,635	10.0
1,801,983	202,540	11.2	1,821,894	203,790	11.2	1,835,508	197,595	10.8
313,254	62,994	20.1	314,884	59,296	18.8	315,006	55,758	17.7

第8 税 制

1. 市税税率の変遷	98
2. 住民税の所得控除等一覧	111
3. 過去5ヵ年における主な税制改正等による増減収額	124

1. 市税税率の変遷

税目		年度	34~35	36	37	38	39
市 民 税	個 人	均等割(円)	600	同 左	同 左	同 左	同 左
		所 得 割	$\frac{20}{100}$	同 左	※別表 準拠税率	※別表 準拠税率	※別表 準拠税率
	法 人	均等割(円)	2,400	同 左	同 左	同 左	同 左
		法人税割	$\frac{9.7}{100}$	同 左	同 左	同 左	同 左
県民税		均等割(円)	100	同 左	同 左	同 左	同 左
〔市民税 と併課〕		所 得 割	$\frac{8}{100}$	同 左	150万円以下 $\frac{2}{100}$ 150万円超 $\frac{4}{100}$	同 左	同 左
固 定 資 産 税			$\frac{1.4}{100}$	同 左	同 左	同 左	同 左
都 市 計 画 税			$\frac{0.2}{100}$	同 左	同 左	同 左	同 左
軽自動車税(円)		○原動機付 自転車 50cc以下 500 90cc以下 800 90cc超 1,000 ○軽自動車 二輪 1,500 ○二輪小型 自動車 2,500	○原動付自転車 50cc以下 500 90cc以下 800 90cc超 1,000 ○軽自動車 二輪 1,500 三輪 2,000 四輪貨物 2,500 四輪乗用 3,000 ○二輪の 小型自動車 2,500	○原動機付自転車 50cc以下 500 90cc以下 800 90cc超 1,000 ○軽自動車・ 小型特殊自動車 イ. 軽自動車 二 輪 1,500 三 輪 2,000 四輪貨物 2,500 四輪乗用 3,000 ロ. 小型特殊自動車 農耕作業者 1,000 ○二輪の小型自動車 2,500	○原動機付自転車 50cc以下 500 90cc以下 800 90cc超 1,000 ○軽自動車・ 小型特殊自動車 イ. 軽自動車 二 輪 1,500 三 輪 2,000 四輪貨物 2,500 四輪乗用 3,000 ロ. 小型特殊自動車 農耕作業用 1,000 その他 3,000 ○二輪の小型自動車 2,500	同 左	
市たばこ消費税			$\frac{11}{100}$	同 左	$\frac{12}{100}$	$\frac{13.4}{100}$	$\frac{15}{100}$
電 気 ガ ス 税			$\frac{10}{100}$	同 左	$\frac{9}{100}$	$\frac{8}{100}$	$\frac{7}{100}$
鉱 産 税			$\frac{1}{100}$	同 左	同 左	同 左	同 左
商品切手発行税			$\frac{3}{100}$	同 左	同 左	同 左	同 左

40	41	42～44
600	同 左	同 左
※別表 標準税率	※別表 標準税率	※別表 標準税率
2,400	同 左	資本金等 1千万円以下 2,400 1千万円超 4,000
$\frac{10.1}{100}$ <small>S41.4.1前に開始し 6.30前に終了する 事業年度分 $\frac{10.4}{100}$</small>	$\frac{10.7}{100}$	同 左
100	同 左	同 左
150万円以下 $\frac{2}{100}$ 150万円超 $\frac{4}{100}$	同 左	同 左
$\frac{1.4}{100}$	同 左	同 左
$\frac{0.2}{100}$	同 左	同 左
○原動機付自転車 50cc以下 500 90cc以下 800 90cc超 1,000 ○軽自動車・ 小型特殊自動車 イ. 軽自動車 二 輪 1,500 三 輪 2,000 四輪貨物 2,500 四輪乗用 4,500 ロ. 小型特殊自動車 農耕作業用 1,000 その他 3,000 ○二輪の小型自動車 2,500	同 左	同 左
$\frac{15}{100}$	同 左	$\frac{18.1}{100}$
$\frac{7}{100}$	同 左	同 左
$\frac{1}{100}$	同 左	同 左
$\frac{3}{100}$	同 左	同 左

1. 市税税率の変遷(続)

税目		年度		45	46	47	48	49	50
		45	46	47	48	49	50		
市	個人	均等割(円)	600	同 左	同 左	同 左	同 左	同 左	同 左
		所得割	※別表 標準税率	※別表 標準税率	※別表 標準税率	※別表 標準税率	※別表 標準税率	※別表 標準税率	※別表 標準税率
民 税	法人	均等割(円)	資本金等 1千万円以下 2,400 1千万円超 4,000	同 左	同 左	同 左	同 左	同 左	同 左
		法人税割	$\frac{10.7}{100}$	同 左	同 左	同 左	同 左	$\frac{13.7}{100}$	同 左
県民税		均等割(円)	100	同 左	同 左	同 左	同 左	同 左	同 左
〔市民税〕 と併課	所得割	150万円以下	$\frac{2}{100}$	同 左	同 左	同 左	同 左	同 左	同 左
		150万円超	$\frac{4}{100}$						
固定資産税			$\frac{1.4}{100}$	同 左	同 左	同 左	同 左	同 左	同 左
都市計画税			$\frac{0.2}{100}$	同 左	同 左	同 左	同 左	同 左	同 左
軽自動車税(円)		○原動機付自転車 50cc以下 500 90cc以下 800 90cc超 1,000 ○軽自動車・ 小型特殊自動車 イ. 軽自動車 二 輪 1,500 三 輪 2,000 四輪貨物 2,500 四輪乗用 4,500 ロ. 小型特殊自動車 農耕作業用 1,000 その他 3,000 ○二輪の小型自動車 2,500	同 左	同 左	同 左	同 左	同 左	同 左	
市たばこ消費税			$\frac{18.1}{100}$	同 左	同 左	同 左	同 左	同 左	同 左
電気ガス税			$\frac{7}{100}$	同 左	同 左	$\frac{6}{100}$	電気税 $\frac{6}{100}$ ガス税 $\left\{ \begin{array}{l} \frac{5}{100} \\ \frac{4}{100} \end{array} \right.$	電気税 $\frac{5}{100}$ ガス税 $\frac{3}{100}$	
鉱産税			$\frac{1}{100}$	S46.3.29 削除					
商品切手発行税			$\frac{3}{100}$	同 左	同 左	同 左	同 左	同 左	
入湯税(円)		(45年度から) 20	40	同 左	同 左	同 左	同 左	100	
特別土地保有税						保有分 $\frac{1.4}{100}$ 取得分 $\frac{3}{100}$	同 左	同 左	
事業所税								新增設分 5,000円 資産割 300円 従業者割 $\frac{0.25}{100}$	

税目		年度			
		51	52	53	
市 民 税 人	個人	均等割(円)	1,700	同 左	同 左
	法人	所得割	※別表 標準税率	※別表 標準税率	※別表 標準税率
		均等割(円)	○資本等の金額1億円超・ 従業者100人超 40,000 ○資本等の金額1億円超・ 従業者100人以下 20,000 ○資本等の金額1千万円超・ 1億円以下 20,000 ○資本等の金額1千万円以下 7,200	○資本等の金額1億円超・ 従業者100人超 134,000 ○資本等の金額1億円超・ 従業者100人以下 40,000 ○資本等の金額1千万円超 1億円以下 40,000 ○資本等の金額1千万円以下 8,000	○資本等の金額(相互会社は純資産額、以下同じ) 50億円超・従業者100人超 1,000,000 ○資本等の金額10億円超50億円以下・従業者 100人超 560,000 ○資本等の金額1億円超10億円以下・従業者100人超 } 134,000 ○資本等の金額10億円超・従業者100人以下 } ○資本等の金額1億円超10億円以下・従業者100人以下 } 40,000 ○資本等の金額1千万円超1億円以下 } ○資本等の金額1千万円以下 8,000 (本則 13,000)
		法人税割	$\frac{13.7}{100}$	$\frac{14.5}{100}$ <small>資本等の金額 1千万円以下の法人</small> $\frac{13.7}{100}$	同 左
県民税	均等割(円)	300	同 左	同 左	
市民税 と併課	所得割	150万円以下 $\frac{2}{100}$	同 左	同 左	
		150万円超 $\frac{4}{100}$			
固定資産税		$\frac{1.4}{100}$	同 左	同 左	
都市計画税		$\frac{0.2}{100}$	同 左	$\frac{0.3}{100}$	
軽自動車税(円)		○原動機付自転車 50cc以下 650 90cc以下 1,000 90cc超 1,300 ○軽自動車 二 輪 2,000 三 輪 2,600 四輪以上 乗 用 { 営業用 5,200 自家用 5,900 貨物用 { 営業用 2,900 自家用 3,300 ○小型特殊自動車 農耕作業 1,300 その他 3,900 ○二輪の小型自動車 3,300	同 左	同 左	
市たばこ消費税		$\frac{18.1}{100}$	同 左	同 左	
電 気 税		$\frac{5}{100}$	同 左	同 左	
ガ ス 税		$\frac{2}{100}$	同 左	同 左	
商品切手発行税		$\frac{4}{100}$	同 左	同 左	
入 湯 税 (円)		100	150	同 左	
特別土地保有税		保有分 $\frac{1.4}{100}$ 取得分 $\frac{3}{100}$	同 左	同 左	
事 業 所 税		新增設分 資産割 5,000円 300円 従業者割 $\frac{0.25}{100}$	同 左	同 左	

1. 市税税率の変遷(続)

年度		54	55	56~57																																		
市	個人	均等割(円)	1,700	2,000	同左																																	
	所得割	※別表 標準税率	※別表 標準税率	※別表 標準税率																																		
民	法人	均等割(円)	<table border="1"> <thead> <tr> <th>資本等の金額</th> <th>従業者数</th> <th>税率</th> </tr> </thead> <tbody> <tr> <td>資本等の金額</td> <td>100人超</td> <td>年間 1,000,000</td> </tr> <tr> <td>50億円超</td> <td>100人以下</td> <td>134,000</td> </tr> <tr> <td>資本等の金額</td> <td>100人超</td> <td>560,000</td> </tr> <tr> <td>50億円以下10億円超</td> <td>100人以下</td> <td>134,000</td> </tr> <tr> <td>資本等の金額</td> <td>100人超</td> <td>134,000</td> </tr> <tr> <td>10億円以下1億円超</td> <td>100人以下</td> <td>40,000</td> </tr> <tr> <td>資本等の金額</td> <td></td> <td>40,000</td> </tr> <tr> <td>1億円以下1千万円超</td> <td></td> <td></td> </tr> <tr> <td>資本等の金額</td> <td></td> <td>当分の間 8,000</td> </tr> <tr> <td>1千万円以下</td> <td></td> <td>(本則 13,000)</td> </tr> </tbody> </table>	資本等の金額	従業者数	税率	資本等の金額	100人超	年間 1,000,000	50億円超	100人以下	134,000	資本等の金額	100人超	560,000	50億円以下10億円超	100人以下	134,000	資本等の金額	100人超	134,000	10億円以下1億円超	100人以下	40,000	資本等の金額		40,000	1億円以下1千万円超			資本等の金額		当分の間 8,000	1千万円以下		(本則 13,000)	同左	同左
		資本等の金額	従業者数	税率																																		
資本等の金額	100人超	年間 1,000,000																																				
50億円超	100人以下	134,000																																				
資本等の金額	100人超	560,000																																				
50億円以下10億円超	100人以下	134,000																																				
資本等の金額	100人超	134,000																																				
10億円以下1億円超	100人以下	40,000																																				
資本等の金額		40,000																																				
1億円以下1千万円超																																						
資本等の金額		当分の間 8,000																																				
1千万円以下		(本則 13,000)																																				
税	法人税割	$\frac{14.5}{100}$ [資本等の金額 1千万円以下の法人]	$\frac{13.7}{100}$]	同左	$\frac{14.7}{100}$ [資本等の金額 1千万円以下の法人]	$\frac{13.9}{100}$]																																
県民税	均等割(円)	300	500	同左																																		
〔市民税 と併課〕	所得割	○150万円以下	$\frac{2}{100}$	同左	同左																																	
		○150万円超	$\frac{4}{100}$																																			
固定資産税		$\frac{1.4}{100}$	同左	同左																																		
都市計画税		$\frac{0.3}{100}$	同左	同左																																		
軽自動車税(円)		○原動機付自転車 50cc以下 750 90cc以下 1,100 90cc超 1,450 ○軽自動車 二輪 2,000 三輪 2,850 四輪以上 乗用 { 営業用 5,200 自家用 6,500 貨物用 { 営業用 2,900 自家用 3,650 ○小型特殊自動車 農耕作業 1,450 その他 4,300 ○二輪の小型自動車 3,650	同左	同左																																		
市たばこ消費税		$\frac{18.1}{100}$	同左	同左																																		
電気税		$\frac{5}{100}$	同左	同左																																		
ガス税		$\frac{2}{100}$	同左	同左																																		
商品切手発行税		$\frac{4}{100}$	同左	同左																																		
入湯税(円)		150	同左	同左																																		
特別土地保有税	保有分	$\frac{1.4}{100}$	取得分	$\frac{3}{100}$	同左																																	
事業所税	新增設分 資産割 5,000円 300円 従業者割 $\frac{0.25}{100}$	新增設分 6,000円 資産割 500円 従業者割 $\frac{0.25}{100}$	同左																																			

58			59			60		
2,000			同 左			2,500		
※別表 標準税率			※別表 標準税率			※別表 標準税率		
資本等の金額	従業者数	税 率	資本等の金額	従業者数	税 率	資本等の金額	従業者数	税 率
資本等の金額	50人超	年間 1,500,000	資本等の金額	50人超	年間 3,600,000	資本等の金額	50人超	年間 3,600,000
50億円超	50人以下	270,000	50億円超	50人以下	480,000	50億円超	50人以下	480,000
資本等の金額	50人超	1,000,000	資本等の金額	50人超	2,100,000	資本等の金額	50人超	2,100,000
50億円以下10億円超	50人以下	270,000	50億円以下10億円超	50人以下	480,000	50億円以下10億円超	50人以下	480,000
資本等の金額	50人超	270,000	資本等の金額	50人超	480,000	資本等の金額	50人超	480,000
10億円以下1億円超	50人以下	100,000	10億円以下1億円超	50人以下	180,000	10億円以下1億円超	50人以下	180,000
資本等の金額	50人超	100,000	資本等の金額	50人超	180,000	資本等の金額	50人超	180,000
1億円以下1千万円超	50人以下	80,000	1億円以下1千万円超	50人以下	144,000	1億円以下1千万円超	50人以下	144,000
資本等の金額	50人超	当分の間 48,000 (本則 80,000)	資本等の金額	50人超	当分の間 120,000 (本則 144,000)	資本等の金額	50人超	当分の間 120,000 (本則 144,000)
1千万円以下	50人以下	当分の間 16,000 (本則 27,000)	1千万円以下	50人以下	当分の間 40,000 (本則 48,000)	1千万円以下	50人以下	当分の間 40,000 (本則 48,000)
$\frac{14.7}{100}$	〔資本等の金額 1千万円以下の法人〕		$\frac{13.9}{100}$			$\frac{14.3}{100}$	〔従価割 従量割〕	
500			同 左			同 左		
○150万円以下	$\frac{2}{100}$		○150万円以下	$\frac{2}{100}$		○150万円以下	$\frac{2}{100}$	
○150万円超	$\frac{4}{100}$		○150万円超	$\frac{4}{100}$		○150万円超	$\frac{4}{100}$	
$\frac{1.4}{100}$			$\frac{1.4}{100}$			$\frac{1.4}{100}$		
$\frac{0.3}{100}$			$\frac{0.3}{100}$			$\frac{0.3}{100}$		
○原動機付自転車			○原動機付自転車			○原動機付自転車		
50cc以下	750		50cc以下	1,000		50cc以下	1,000	
90cc以下	1,100		90cc以下	1,200		90cc以下	1,200	
90cc超	1,450		90cc超	1,600		90cc超	1,600	
							(ただし、60.2.15以降取得のミニカーは2,500)	
○軽自動車			○軽自動車			○軽自動車		
二 輪	2,000		二 輪	2,400		二 輪	2,400	
三 輪	2,850		三 輪	3,100		三 輪	3,100	
四輪以上			四輪以上			四輪以上		
乗 用	営業用	5,200	乗 用	営業用	5,500	乗 用	営業用	5,500
	自家用	6,500		自家用	7,200		自家用	7,200
貨物用	営業用	2,900	貨物用	営業用	3,000	貨物用	営業用	3,000
	自家用	3,650		自家用	4,000		自家用	4,000
○小型特殊自動車			○小型特殊自動車			○小型特殊自動車		
農耕作業	1,450		農耕作業	1,600		農耕作業	1,600	
その他	4,300		その他	4,700		その他	4,700	
○二輪の小型自動車	3,650		○二輪の小型自動車	4,000		○二輪の小型自動車	4,000	
$\frac{18.1}{100}$			$\frac{18.1}{100}$			$\frac{14.3}{100}$		
$\frac{5}{100}$			$\frac{5}{100}$			$\frac{5}{100}$		
$\frac{2}{100}$			$\frac{2}{100}$			$\frac{2}{100}$		
$\frac{4}{100}$			$\frac{4}{100}$			$\frac{4}{100}$		
150			150			150		
保有分 $\frac{1.4}{100}$	取得分 $\frac{3}{100}$		保有分 $\frac{1.4}{100}$	取得分 $\frac{3}{100}$		保有分 $\frac{1.4}{100}$	取得分 $\frac{3}{100}$	
新增設分	6,000円		新增設分	6,000円		新增設分	6,000円	
資産割	500円		資産割	500円		資産割	500円	
従業者割	$\frac{0.25}{100}$		従業者割	$\frac{0.25}{100}$		従業者割	$\frac{0.25}{100}$	

1. 市税税率の変遷(続)

年度		61	62	63				
市	個人	均等割(円)	2,500	同左	同左			
		所得割	※別表 標準税率	※別表 標準税率	※別表 標準税率			
	法人	均等割(円)	資本等の金額	従業者数	税率	同左	同左	
			資本等の金額	50人超	年間			3,600,000
			50億円超	50人以下				480,000
			資本等の金額	50人超				2,100,000
			50億円以下10億円超	50人以下				480,000
			資本等の金額	50人超				480,000
			10億円以下1億円超	50人以下				180,000
			資本等の金額	50人超				180,000
1億円以下1千万円超			50人以下		144,000			
資本等の金額			50人超	当分の間	120,000 (本則 144,000)			
1千万円以下	50人以下	当分の間	40,000 (本則 48,000)					
	法人税割	$\frac{14.7}{100}$ (資本等の金額1千万円以下の法人 $\frac{13.9}{100}$)	同左	同左				
県民税	均等割(円)	700	同左	同左				
	所得割	○150万円以下 $\frac{2}{100}$ ○150万円超 $\frac{4}{100}$	同左	○130万円以下 $\frac{2}{100}$ ○130万円超 $\frac{3}{100}$ ○300万円超 $\frac{4}{100}$				
固定資産税		$\frac{1.4}{100}$	同左	同左				
都市計画税		$\frac{0.3}{100}$	同左	同左				
軽自動車税(円)		○原動機付自転車 四輪以上 50cc以下 1,000 90cc以下 1,200 90cc超 1,600 ミニカー 2,500 ○軽自動車 二輪 2,400 三輪 3,100 ○小型特殊自動車 農耕作業 1,600 その他 4,700 ○二輪の小型自動車 4,000	乗用 { 営業用 5,500 自家用 7,200 } 貨物用 { 営業用 3,000 自家用 4,000 }	同左	同左			
市たばこ消費税 ※平成元年から市たばこ税		従価割14.3(本年度においては、たばこの小売定価から千本につき1,000円を控除)従量割千本につき640円	従価割14.3(S63.3.31まで、たばこの小売定価から千本につき1,000円を控除)従量割千本につき350円(S62.3.3までは640円)	同左				
電気税		$\frac{5}{100}$	同左	同左				
ガス税		$\frac{2}{100}$	同左	同左				
商品切手発行税		$\frac{4}{100}$	同左	同左				
入湯税(円)		150	同左	同左				
特別土地保有税		保有分 $\frac{1.4}{100}$ 取得分 $\frac{3}{100}$	同左	同左				
事業所税		新增設分 6,000円 資産割 600円	従業者割 $\frac{0.25}{100}$	同左	同左			

元～2	3～4	5	6																																	
同 左	同 左	同 左	同 左																																	
※別表 標準税率	※別表 標準税率	※別表 標準税率	※別表 標準税率																																	
同 左	同 左	同 左	<table border="1"> <thead> <tr> <th>資本等の金額</th> <th>従業者数</th> <th>税 率</th> </tr> </thead> <tbody> <tr> <td>資本等の金額</td> <td>50人超</td> <td>年間 3,600,000</td> </tr> <tr> <td>50億円超</td> <td>50人以下</td> <td>492,000</td> </tr> <tr> <td>資本等の金額</td> <td>50人超</td> <td>2,100,000</td> </tr> <tr> <td>50億円以下10億円超</td> <td>50人以下</td> <td>492,000</td> </tr> <tr> <td>資本等の金額</td> <td>50人超</td> <td>480,000</td> </tr> <tr> <td>10億円以下1億円超</td> <td>50人以下</td> <td>192,000</td> </tr> <tr> <td>資本等の金額</td> <td>50人超</td> <td>180,000</td> </tr> <tr> <td>1億円以下1千万円超</td> <td>50人以下</td> <td>156,000</td> </tr> <tr> <td>資本等の金額</td> <td>50人超</td> <td>当分の間 120,000 (本則 144,000)</td> </tr> <tr> <td>1千万円以下</td> <td>50人以下</td> <td>当分の間 50,000 (本則 60,000)</td> </tr> </tbody> </table>	資本等の金額	従業者数	税 率	資本等の金額	50人超	年間 3,600,000	50億円超	50人以下	492,000	資本等の金額	50人超	2,100,000	50億円以下10億円超	50人以下	492,000	資本等の金額	50人超	480,000	10億円以下1億円超	50人以下	192,000	資本等の金額	50人超	180,000	1億円以下1千万円超	50人以下	156,000	資本等の金額	50人超	当分の間 120,000 (本則 144,000)	1千万円以下	50人以下	当分の間 50,000 (本則 60,000)
資本等の金額	従業者数	税 率																																		
資本等の金額	50人超	年間 3,600,000																																		
50億円超	50人以下	492,000																																		
資本等の金額	50人超	2,100,000																																		
50億円以下10億円超	50人以下	492,000																																		
資本等の金額	50人超	480,000																																		
10億円以下1億円超	50人以下	192,000																																		
資本等の金額	50人超	180,000																																		
1億円以下1千万円超	50人以下	156,000																																		
資本等の金額	50人超	当分の間 120,000 (本則 144,000)																																		
1千万円以下	50人以下	当分の間 50,000 (本則 60,000)																																		
同 左	同 左	同 左	同 左																																	
同 左	同 左	同 左	同 左																																	
○500万円以下 $\frac{2}{100}$ ○500万円超 $\frac{4}{100}$	○550万円以下 $\frac{2}{100}$ ○550万円超 $\frac{4}{100}$	同 左	同 左																																	
同 左	同 左	同 左	同 左																																	
同 左	同 左	同 左	同 左																																	
同 左	同 左	同 左	同 左																																	
市 た ば こ 税	紙巻たばこ 1,000本につき1,997円 旧3級品の紙巻たばこ 1,000本につき 948円	同 左	同 左																																	
同 左	同 左																																			
同 左	同 左	同 左	同 左																																	
同 左	同 左	同 左	同 左																																	
同 左	同 左	同 左	同 左																																	

1. 市税税率の変遷(続)

年度		7	8	9~10	11~14			
税目								
市 民 税	個人	均等割(円)	2,500	3,000	同左	同左		
		所得割	※別表 標準税率	※別表 標準税率	※別表 標準税率	※別表 標準税率		
	法人	均等割(円)	資本等の金額	従業者数	税率	同左	同左	
			資本等の金額	50人超	年間			3,600,000
			50億円超	50人以下				492,000
			資本等の金額	50人超				2,100,000
			50億円以下10億円超	50人以下				492,000
			資本等の金額	50人超				480,000
			10億円以下1億円超	50人以下				192,000
			資本等の金額	50人超				180,000
1億円以下1千万円超			50人以下		156,000			
資本等の金額			50人超	当分の間 (本則	120,000 144,000)			
1千万円以下	50人以下	当分の間 (本則	50,000 60,000)					
法人税割	$\frac{14.7}{100}$ [資本等の金額1千万円以下の法人 $\frac{13.9}{100}$]	同左	同左	同左				
県民税	均等割(円)	700	1,000	同左	同左			
	(市民税と併課) 所得割	○700万円以下 $\frac{2}{100}$ ○700万円超 $\frac{4}{100}$	同左	○700万円以下 $\frac{2}{100}$ ○700万円超 $\frac{3}{100}$	同左			
固定資産税	$\frac{1.4}{100}$	同左	同左	同左				
都市計画税	$\frac{0.3}{100}$	同左	同左	同左				
軽自動車税(円)	○原動機付自転車 四輪以上 50cc以下 1,000 90cc以下 1,200 90cc超 1,600 ミニカー 2,500 乗用 [営業用 5,500 自家用 7,200 貨物用 [営業用 3,000 自家用 4,000 ○軽自動車 ○小型特殊自動車 二輪 2,400 [農耕作業 1,600 三輪 3,100 [その他 4,700 ○二輪の小型自動車 4,000	同左	同左	同左				
市たばこ税	紙巻たばこ 1,000本につき 1,997円 旧3級品の紙巻たばこ 1,000本につき 948円	同左	〃 2,434円 〃 1,155円 ※平成9年4月1日以後の売渡し分から適用	〃 2,668円 〃 1,266円 ※平成11年5月1日以後の売渡し分から適用				
入湯税(円)	150	同左	同左	同左				
特別土地保有税	保有分 $\frac{1.4}{100}$ 取得分 $\frac{3}{100}$	同左	同左	同左				
事業所税	新增設分 6,000円 資産割 600円 従業者割 $\frac{0.25}{100}$	同左	同左	同左				

1. 市税税率の変遷(続)

年度		27	28																																																							
税目																																																										
市	個人																																																									
	均等割(円)	3,500	同左																																																							
	所得割	$\frac{6}{100}$	同左																																																							
市民税	法人	均等割(円)	同左																																																							
		<table border="1"> <thead> <tr> <th>資本金等の金額</th> <th>従業者数</th> <th>税率</th> </tr> </thead> <tbody> <tr> <td>資本金等の金額</td> <td>50人超</td> <td>年間 3,600,000</td> </tr> <tr> <td>50億円超</td> <td>50人以下</td> <td>492,000</td> </tr> <tr> <td>資本金等の金額</td> <td>50人超</td> <td>2,100,000</td> </tr> <tr> <td>50億円以下10億円超</td> <td>50人以下</td> <td>492,000</td> </tr> <tr> <td>資本金等の金額</td> <td>50人超</td> <td>480,000</td> </tr> <tr> <td>10億円以下1億円超</td> <td>50人以下</td> <td>192,000</td> </tr> <tr> <td>資本金等の金額</td> <td>50人超</td> <td>180,000</td> </tr> <tr> <td>1億円以下1千万円超</td> <td>50人以下</td> <td>156,000</td> </tr> <tr> <td rowspan="2">資本金等の金額</td> <td>50人超</td> <td>当分の間 (本則 120,000) 144,000</td> </tr> <tr> <td>50人以下</td> <td>当分の間 (本則 50,000) 60,000</td> </tr> </tbody> </table>	資本金等の金額	従業者数	税率	資本金等の金額	50人超	年間 3,600,000	50億円超	50人以下	492,000	資本金等の金額	50人超	2,100,000	50億円以下10億円超	50人以下	492,000	資本金等の金額	50人超	480,000	10億円以下1億円超	50人以下	192,000	資本金等の金額	50人超	180,000	1億円以下1千万円超	50人以下	156,000	資本金等の金額	50人超	当分の間 (本則 120,000) 144,000	50人以下	当分の間 (本則 50,000) 60,000	同左																							
資本金等の金額		従業者数	税率																																																							
資本金等の金額		50人超	年間 3,600,000																																																							
50億円超		50人以下	492,000																																																							
資本金等の金額		50人超	2,100,000																																																							
50億円以下10億円超		50人以下	492,000																																																							
資本金等の金額		50人超	480,000																																																							
10億円以下1億円超		50人以下	192,000																																																							
資本金等の金額		50人超	180,000																																																							
1億円以下1千万円超	50人以下	156,000																																																								
資本金等の金額	50人超	当分の間 (本則 120,000) 144,000																																																								
	50人以下	当分の間 (本則 50,000) 60,000																																																								
	法人税割	$\frac{12.1}{100}$ (資本金等の金額1千万円以下の法人 $\frac{11.3}{100}$)	同左																																																							
		※平成26年10月1日以後に開始する事業年度から適用																																																								
県民税	均等割(円)	2,000	同左																																																							
	(市民税と併課) 所得割	$\frac{4}{100}$	同左																																																							
固定資産税		$\frac{1.4}{100}$	同左																																																							
都市計画税		$\frac{0.3}{100}$	同左																																																							
軽自動車税(円)	<p>○原動機付自転車 ○小型特殊自動車</p> <p>50cc以下 1,000 農耕作業 1,600</p> <p>90cc以下 1,200 その他 4,700</p> <p>90cc超 1,600</p> <p>ミニカー 2,500 ○二輪の小型自動車</p> <p>○軽自動車(二輪) 2,400 4,000</p> <p>○軽自動車(三輪以上)</p>	<p>○原動機付自転車 ○小型特殊自動車</p> <p>50cc以下 2,000 農耕作業 2,400</p> <p>90cc以下 2,000 その他 5,900</p> <p>90cc超 2,400 ○二輪の小型自動車</p> <p>ミニカー 3,700 6,000</p> <p>○軽自動車(二輪) 3,600</p> <p>○軽自動車(三輪以上)</p>																																																								
	<table border="1"> <thead> <tr> <th colspan="2">区 分</th> <th>新税率</th> <th>旧税率</th> </tr> </thead> <tbody> <tr> <td colspan="2">三 輪</td> <td>3,900</td> <td>3,100</td> </tr> <tr> <td rowspan="4">四輪以上</td> <td rowspan="2">乗用</td> <td>営業用</td> <td>6,900 5,500</td> </tr> <tr> <td>自家用</td> <td>10,800 7,200</td> </tr> <tr> <td rowspan="2">貨物用</td> <td>営業用</td> <td>3,800 3,000</td> </tr> <tr> <td>自家用</td> <td>5,000 4,000</td> </tr> </tbody> </table>	区 分		新税率	旧税率	三 輪		3,900	3,100	四輪以上	乗用	営業用	6,900 5,500	自家用	10,800 7,200	貨物用	営業用	3,800 3,000	自家用	5,000 4,000	<table border="1"> <thead> <tr> <th rowspan="2">区 分</th> <th rowspan="2">新旧税率</th> <th colspan="3">軽課</th> <th rowspan="2">重課</th> </tr> <tr> <th>25% 軽減</th> <th>50% 軽減</th> <th>75% 軽減</th> </tr> </thead> <tbody> <tr> <td>三 輪</td> <td></td> <td>3,000</td> <td>2,000</td> <td>1,000</td> <td>4,600</td> </tr> <tr> <td rowspan="4">四輪以上</td> <td rowspan="2">乗用</td> <td>営業用</td> <td>5,200</td> <td>3,500</td> <td>1,800</td> <td>8,200</td> </tr> <tr> <td>自家用</td> <td>8,100</td> <td>5,400</td> <td>2,700</td> <td>12,900</td> </tr> <tr> <td rowspan="2">貨物用</td> <td>営業用</td> <td>2,900</td> <td>1,900</td> <td>1,000</td> <td>4,500</td> </tr> <tr> <td>自家用</td> <td>3,800</td> <td>2,500</td> <td>1,300</td> <td>6,000</td> </tr> </tbody> </table>	区 分	新旧税率	軽課			重課	25% 軽減	50% 軽減	75% 軽減	三 輪		3,000	2,000	1,000	4,600	四輪以上	乗用	営業用	5,200	3,500	1,800	8,200	自家用	8,100	5,400	2,700	12,900	貨物用	営業用	2,900	1,900	1,000	4,500	自家用	3,800	2,500	1,300
区 分		新税率	旧税率																																																							
三 輪		3,900	3,100																																																							
四輪以上	乗用	営業用	6,900 5,500																																																							
		自家用	10,800 7,200																																																							
	貨物用	営業用	3,800 3,000																																																							
		自家用	5,000 4,000																																																							
区 分	新旧税率	軽課			重課																																																					
		25% 軽減	50% 軽減	75% 軽減																																																						
三 輪		3,000	2,000	1,000	4,600																																																					
四輪以上	乗用	営業用	5,200	3,500	1,800	8,200																																																				
		自家用	8,100	5,400	2,700	12,900																																																				
	貨物用	営業用	2,900	1,900	1,000	4,500																																																				
		自家用	3,800	2,500	1,300	6,000																																																				
	※新税率は、平成27年4月以降に新車新規登録を受けた車両に適用 ※旧税率は、平成27年3月以前に新車新規登録を受けた車両に適用																																																									
市たばこ税	紙巻たばこ 1,000本につき 5,262円 旧3級品の紙巻たばこ 1,000本につき 2,495円	紙巻たばこ 1,000本につき 5,262円 旧3級品の紙巻たばこ 1,000本につき 2,925円 ※平成28年4月1日以後の売渡し分から適用																																																								
入湯税(円)	150 (日帰り客は50円)	同左																																																								
特別土地保有税	課税停止	同左																																																								
事業所税	資産割 600円 従業者割 $\frac{0.25}{100}$	同左																																																								

29	30
同 左	同 左
同 左	$\frac{8}{100}$
同 左	同 左
同 左	同 左
同 左	同 左
同 左	$\frac{2}{100}$
同 左	同 左
同 左	同 左
同 左	同 左
紙巻たばこ 1,000本につき 5,262円	紙巻たばこ 1,000本につき 5,692円 ※平成30年10月1日以後の売渡し分から適用
旧3級品の紙巻たばこ 1,000本につき 3,355円 ※平成29年4月1日以後の売渡し分から適用	旧3級品の紙巻たばこ 1,000本につき 4,000円 ※平成30年4月1日以後の売渡し分から適用
同 左	加熱式たばこ 重量換算×0.8, (重量換算+価格換算)×0.2 ※平成30年10月1日以後の売渡し分から適用
同 左	同 左
同 左	同 左
同 左	同 左

(別表)

市民税(個人)所得割の税率の変遷

区分 年度	市民税所得割・県民税所得割															
	課税所得階級	万円	15	40	70	100	150	250	400	600	1,000	2,000	3,000	5,000	5,000~	
昭和37年~ 昭和47年度	計	%	4	5	6	7	8	11	12	13	14	15	16	17	18	
	市	%	2	3	4	5	6	7	8	9	10	11	12	13	14	
	県	%	2	2	2	2	2	4	4	4	4	4	4	4	4	
昭和48年~ 昭和54年度	計	%	4	5	6	7	8	11	12	13	14	15	16	17	18	
	市	%	2	3	4	5	6	7	8	9	10	11	12	13	14	
	県	%	2	2	2	2	2	4	4	4	4	4	4	4	4	
昭和55年~ 昭和59年度	計	%	4	5	6	7	8	9	11	12	13	14	15	16	17	18
	市	%	2	3	4	5	6	7	7	8	9	10	11	12	13	14
	県	%	2	2	2	2	2	4	4	4	4	4	4	4	4	
昭和60年~ 昭和62年度	計	%	4.5	5	6	7	8	9	11	12	13	14	15	16	17	18
	市	%	2.5	3	4	5	6	7	7	8	9	10	11	12	13	14
	県	%	2	2	2	2	2	4	4	4	4	4	4	4	4	
昭和63年度	計	%		5	7	10	12	14	15	16						
	市	%		3	5	7	8	10	11	12						
	県	%		2	2	3	4	4	4	4						
平成元年~ 平成2年度	計	%		5	10	15										
	市	%		3	8	11										
	県	%		2	2	4										
平成3年~ 平成6年度	計	%		5	10	15										
	市	%		3	8	11										
	県	%		2	2	4										
平成7年~ 平成8年度	計	%		5	10	15										
	市	%		3	8	11										
	県	%		2	2	4										
平成9年~ 平成10年度	計	%		5	10	15										
	市	%		3	8	12										
	県	%		2	2	3										
平成11年~ 平成18年度	計	%		5	10	13										
	市	%		3	8	10										
	県	%		2	2	3										
平成19年度~	課税所得階級	万円	一律						課税所得階級	万円	一律					
	計	%	10			平成30年度~			計	%	10					
	市	%	6						市	%	8					
	県	%	4						県	%	2					

2. 住民税の所得控除等一覧

項目	平成6年度	平成7年度								
給与所得控除	(1) 1,625,000円以下 650,000円 (2) 1,625,000円超 1,650,000円以下 収入金額×40% (3) 1,650,000円超 3,300,000円以下 収入金額×30%+165,000円 (4) 3,300,000円超 6,000,000円以下 収入金額×20%+495,000円 (5) 6,000,000円超 10,000,000円以下 収入金額×10%+1,095,000円 (6) 10,000,000円超 収入金額×5%+1,595,000円	同左								
雑損	①(損失額－補てん額)－(総所得金額等×10%) ②災害関連支出額－5万円 ①、②いずれか多い額	同左								
医療費	(医療費の額－補てん額)－{(総所得金額等×5%)と10万円とのいずれか低い金額} (限度額 200万円)	同左								
社会保険料	支払った金額	同左								
所 生命保険料	一般の生命保険料と個人年金保険料をそれぞれ 下表より求めた控除額の合計 <table border="1" style="width: 100%; border-collapse: collapse;"> <thead> <tr> <th style="width: 50%;">支払金額が15,000円以下の場合</th> <th style="width: 50%;">その金額</th> </tr> </thead> <tbody> <tr> <td>支払金額が15,000円を超え40,000円以下の場合</td> <td>支払金額×1/2+7,500円</td> </tr> <tr> <td>支払金額が40,000円を超え70,000円以下の場合</td> <td>支払金額×1/4+17,500円</td> </tr> <tr> <td>支払金額が70,000円を超える場合</td> <td>35,000円</td> </tr> </tbody> </table>	支払金額が15,000円以下の場合	その金額	支払金額が15,000円を超え40,000円以下の場合	支払金額×1/2+7,500円	支払金額が40,000円を超え70,000円以下の場合	支払金額×1/4+17,500円	支払金額が70,000円を超える場合	35,000円	同左
支払金額が15,000円以下の場合	その金額									
支払金額が15,000円を超え40,000円以下の場合	支払金額×1/2+7,500円									
支払金額が40,000円を超え70,000円以下の場合	支払金額×1/4+17,500円									
支払金額が70,000円を超える場合	35,000円									
得 損害保険料	短期損害保険の場合 支払金額が1,000円以下 支払金額全額 1,000円超 3,000円以下 支払金額×1/2+500円 3,000円超 2,000円(限度額) 長期損害保険の場合 支払金額が5,000円以下 支払金額全額 5,000円超 15,000円以下 支払金額×1/2+2,500円 15,000円超 10,000円(限度額) 短期、長期共にある場合 上記の合計額 (限度額 10,000円)	同左								
寄附金	{(支払った寄附金の額)と(総所得金額等×25%) とのいずれか少ない方の金額}－10万円	同左								
控 障害者	26万円(特別障害者 28万円)	同左								
老年者	48万円	同左								
寡婦(寡夫)	26万円(母子家庭 30万円)	同左								
除 勤労学生	26万円	同左								
配偶者	31万円 (老人 36万円) (同居特別障害者 52万円)	33万円 (老人 38万円) (同居特別障害者 54万円)								
扶養	31万円(特定扶養 39万円) (老人 36万円) (同居老親等 43万円) (同居特別障害者 52万円)	33万円(特定扶養 41万円) (老人 38万円) (同居老親等 45万円) (同居特別障害者 54万円)								
配偶者控除特別控除	最高 31万円	最高 33万円								
基礎	31万円	33万円								

(注) 平成元年度から、老人配偶者控除又は老人扶養控除と障害者控除との重複適用ができる。

2. 住民税の所得控除等一覧(続)

項目	平成 8～10 年度	平成 11 年度	平成 12～16 年度	
給与所得控除	(1) 1,625,000円以下 650,000円 (2) 1,625,000円超 1,800,000円以下 収入金額×40% (3) 1,800,000円超 3,600,000円以下 収入金額×30%+180,000円 (4) 3,600,000円超 6,600,000円以下 収入金額×20%+540,000円 (5) 6,600,000円超 10,000,000円以下 収入金額×10%+1,200,000円 (6) 10,000,000円超 収入金額×5%+1,700,000円	同 左	同 左	
雑 損	①(損失額-補てん額)-(総所得金額等×10%) ②災害関連支出額-5万円 ①、②いずれか多い額	同 左	同 左	
医 療 費	(医療費の額-補てん額)-{(総所得金額等×5%) と10万円とのいずれか低い金額} (限度額 200万円)	同 左	同 左	
社 会 保 険 料	支払った金額	同 左	同 左	
所 生 命 保 険 料	一般の生命保険料と個人年金保険料をそれぞれ 下表より求めた控除額の合計	同 左	同 左	
	支払金額が15,000円以下の場合			その金額
	支払金額が15,000円を超え40,000円以下の場合			支払金額×1/2+7,500円
	支払金額が40,000円を超え70,000円以下の場合			支払金額×1/4+17,500円
支払金額が70,000円を超える場合	35,000円			
得 損 害 保 険 料	短期損害保険の場合 支払金額が1,000円以下 支払金額全額 1,000円超 3,000円以下 支払金額×1/2+500円 3,000円超 2,000円(限度額) 長期損害保険の場合 支払金額が5,000円以下 支払金額全額 5,000円超 15,000円以下 支払金額×1/2+2,500円 15,000円超 10,000円(限度額) 短期、長期共にある場合 上記の合計額 (限度額 10,000円)	同 左	同 左	
寄 附 金	{(支払った寄附金の額)と(総所得金額等×25%) とのいずれか少ない方の金額}-10万円	同 左	同 左	
控 障 害 者	26万円(特別障害者 28万円)	26万円(特別障害者 30万円)	同 左	
老 年 者	48万円	同 左	同 左	
寡 婦 (寡 夫)	26万円(母子家庭 30万円)	同 左	同 左	
勤 労 学 生	26万円	同 左	同 左	
除 配 偶 者	33万円 (老 人 38万円) (同居特別障害者 54万円)	33万円 (老 人 38万円) (同居特別障害者 56万円)	同 左	
	33万円(特定扶養 41万円) (老 人 38万円) (同居老親等 45万円) (同居特別障害者 54万円)	33万円(特定扶養 43万円) (老 人 38万円) (同居老親等 45万円) (同居特別障害者 56万円)	33万円(特定扶養 45万円) (老 人 38万円) (同居老親等 45万円) (同居特別障害者 56万円)	
	配 偶 者 特 別 控 除	最高 33万円	同 左	
基 礎	33万円	同 左	同 左	

2. 住民税の所得控除等一覧(続)

項目	平成17年度	平成18年度	平成19年度								
給与所得控除	(1) 1,625,000円以下 650,000円 (2) 1,625,000円超 1,800,000円以下 収入金額×40% (3) 1,800,000円超 3,600,000円以下 収入金額×30%+180,000円 (4) 3,600,000円超 6,600,000円以下 収入金額×20%+540,000円 (5) 6,600,000円超 10,000,000円以下 収入金額×10%+1,200,000円 (6) 10,000,000円超 収入金額×5%+1,700,000円	同 左	同 左								
年金所得控除	・65歳以上の者 (1) 260万円以下 1,400,000円 (2) 260万円超 460万円以下 収入金額×25%+75万円 (3) 460万円超 820万円以下 収入金額×15%+121万円 (4) 820万円超 収入金額×5%+203万円 ・65歳未満の者 (1) 130万円以下 700,000円 (2) 130万円超 410万円以下 収入金額×25%+37万5千円 (3) 410万円超 770万円以下 収入金額×15%+78万5千円 (4) 770万円超 収入金額×5%+155万5千円	・65歳以上の者 (1) 330万円以下 1,200,000円 (2) 330万円超 410万円以下 収入金額×25%+37万5千円 (3) 410万円超 770万円以下 収入金額×15%+78万5千円 (4) 770万円超 収入金額×5%+155万5千円 ・65歳未満の者 (1) 130万円以下 700,000円 (2) 130万円超 410万円以下 収入金額×25%+37万5千円 (3) 410万円超 770万円以下 収入金額×15%+78万5千円 (4) 770万円超 収入金額×5%+155万5千円	同 左								
雑 損	①(損失額-補てん額)-(総所得金額等×10%) ②災害関連支出額-5万円 ①、②いずれか多い額	同 左	同 左								
医 療 費	(医療費の額-補てん額)-{(総所得金額等×5%)と10万円とのいずれか低い金額} (限度額200万円)	同 左	同 左								
社会保険料	支払った金額	同 左	同 左								
所 生 命 保 険 料	一般の生命保険料と個人年金保険料をそれぞれ 下表より求めた控除額の合計(限度額7万円) <table border="1" style="width:100%; border-collapse: collapse;"> <tr> <td>支払金額が15,000円以下の場合</td> <td>支払金額の全額</td> </tr> <tr> <td>支払金額が15,000円を超え40,000円以下の場合</td> <td>支払金額×1/2+7,500円</td> </tr> <tr> <td>支払金額が40,000円を超え70,000円以下の場合</td> <td>支払金額×1/4+17,500円</td> </tr> <tr> <td>支払金額が70,000円を超える場合</td> <td>35,000円</td> </tr> </table>	支払金額が15,000円以下の場合	支払金額の全額	支払金額が15,000円を超え40,000円以下の場合	支払金額×1/2+7,500円	支払金額が40,000円を超え70,000円以下の場合	支払金額×1/4+17,500円	支払金額が70,000円を超える場合	35,000円	同 左	同 左
支払金額が15,000円以下の場合	支払金額の全額										
支払金額が15,000円を超え40,000円以下の場合	支払金額×1/2+7,500円										
支払金額が40,000円を超え70,000円以下の場合	支払金額×1/4+17,500円										
支払金額が70,000円を超える場合	35,000円										
得 損 害 保 険 料	短期損害保険の場合 支払金額が1,000円以下 支払金額の全額 1,000円超 3,000円以下 支払金額×1/2+500円 3,000円超 2,000円(限度額) 長期損害保険の場合 支払金額が5,000円以下 支払金額の全額 5,000円超 15,000円以下 支払金額×1/2+2,500円 15,000円超 10,000円(限度額) 短期、長期共にある場合 上記の合計額 (限度額 10,000円)	同 左	同 左								
控 寄 附 金	{(支払った寄附金の額)と(総所得金額等×25%) とのいずれか少ない方の金額}-10万円	同 左	同 左								
除 障 害 者	26万円(特別障害者 30万円)	同 左	同 左								
老 年 者	48万円	廃 止	同 左								
寡 婦 (寡 夫)	26万円(母子家庭 30万円)	同 左	同 左								
勤 労 学 生	26万円	同 左	同 左								
配 偶 者	33万円 (老 人 38万円) (同居特別障害者 56万円)	同 左	同 左								
扶 養	33万円(特定扶養 45万円) (老 人 38万円) (同居老親等 45万円) (同居特別障害者 56万円)	同 左	同 左								
配 偶 者 特 別 控 除	最高 33万円 (※)	同 左	同 左								
基 礎	33万円	同 左	同 左								

(※) 他の扶養親族とされる者、事業専従者及び控除対象配偶者に該当しない者で合計所得金額が38万円以上76万円未満の者

2. 住民税の所得控除等一覧(続)

項目	平成20年度	平成21年度	平成22～23年度	
給与所得控除	(1) 1,625,000円以下 650,000円	同 左	同 左	
	(2) 1,625,000円超 1,800,000円以下 収入金額×40%			
	(3) 1,800,000円超 3,600,000円以下 収入金額×30%+180,000円			
	(4) 3,600,000円超 6,600,000円以下 収入金額×20%+540,000円			
	(5) 6,600,000円超 10,000,000円以下 収入金額×10%+1,200,000円			
	(6) 10,000,000円超 収入金額×5%+1,700,000円			
年金所得控除	・65歳以上の者	同 左	同 左	
	(1) 330万円以下 1,200,000円			
	(2) 330万円超 410万円以下 収入金額×25%+37万5千円			
	(3) 410万円超 770万円以下 収入金額×15%+78万5千円			
	(4) 770万円超 収入金額×5%+155万5千円			
	・65歳未満の者			
	(1) 130万円以下 700,000円			
	(2) 130万円超 410万円以下 収入金額×25%+37万5千円			
(3) 410万円超 770万円以下 収入金額×15%+78万5千円				
(4) 770万円超 収入金額×5%+155万5千円				
雑 損	①(損失額－補てん額)－(総所得金額等×10%)	同 左	同 左	
	②災害関連支出額－5万円 ①、②いずれか多い額			
医 療 費	(医療費の額－補てん額)－{(総所得金額等×5%) と10万円とのいずれか低い金額} (限度額200万円)	同 左	同 左	
社 会 保 険 料	支払った金額	同 左	同 左	
所 生 命 保 険 料	一般の生命保険料と個人年金保険料をそれぞれ 下表より求めた控除額の合計(限度額7万円)	同 左	同 左	
	支払金額が15,000円以下の場合			支払金額の全額
	支払金額が15,000円を超え40,000円以下の場合			支払金額×1/2+7,500円
	支払金額が40,000円を超え70,000円以下の場合			支払金額×1/4+17,500円
支払金額が70,000円を超える場合	35,000円			
得 損 害 保 険 料	平成19年分より損害保険料控除は廃止。平成18年12月31日 までに契約した長期損害保険料は、地震保険料控除に改組	同 左	同 左	
	①地震保険料の場合			
	支払金額が50,000円以下 支払金額×1/2			
	支払金額が50,000円超 25,000円(限度額)			
②長期損害保険の場合				
支払金額が5,000円以下 支払金額の全額				
5,000円超 15,000円以下 支払金額×1/2+2,500円				
15,000円超 10,000円(限度額)				
①・②共にある場合 上記の合計額(限度額25,000円)				
寄 附 金	{(支払った寄附金の額)と(総所得金額等×25%) とのいずれか少ない方の金額}－10万円	平成20年度の税制改正により、所得 控除から税額控除に変更	同 左	
障 害 者	26万円(特別障害者 30万円)	同 左	同 左	
老 年 者	廃 止	同 左	同 左	
寡 婦 (寡 夫)	26万円(母子家庭 30万円)	同 左	同 左	
勤 労 学 生	26万円	同 左	同 左	
除 配 偶 者	33万円	同 左	同 左	
	(老 人 38万円) (同居特別障害者 56万円)			
扶 養	33万円(特定扶養 45万円)	同 左	同 左	
	(老 人 38万円) (同居老親等 45万円) (同居特別障害者 56万円)			
配 偶 者 特 別 控 除	最高 33万円 (※)	同 左	同 左	
基 礎	33万円	同 左	同 左	

(※) 他の扶養親族とされる者、事業専従者及び控除対象配偶者に該当しない方で合計所得金額が38万円以上76万円未満の者

平成24年度	平成25年度																				
同 左	同 左																				
同 左	同 左																				
同 左	同 左																				
同 左	同 左																				
同 左	同 左																				
同 左	同 左																				
同 左	<p>①旧契約に基づく保険料の支払金額が</p> <table border="0"> <tr> <td>15,000円以下の場合</td> <td>支払金額全額</td> <td>②新契約に基づく保険料の支払金額が</td> <td>支払金額全額</td> </tr> <tr> <td>15,000円超 40,000円以下</td> <td>支払金額×1/2+7,500円</td> <td>12,000円以下の場合</td> <td>支払金額全額</td> </tr> <tr> <td>40,000円超 70,000円以下</td> <td>支払金額×1/4+17,500円</td> <td>12,000円超 32,000円以下</td> <td>支払金額×1/2+6,000円</td> </tr> <tr> <td>70,000円超</td> <td>35,000円</td> <td>32,000円超 56,000円以下</td> <td>支払金額×1/4+14,000円</td> </tr> <tr> <td></td> <td></td> <td>56,000円超</td> <td>28,000円</td> </tr> </table> <p>(一般・個人年金それぞれに適用) (一般・個人年金・介護医療それぞれに適用)</p> <p>①②共にある場合 上記の合計額 (限度額7万円)</p>	15,000円以下の場合	支払金額全額	②新契約に基づく保険料の支払金額が	支払金額全額	15,000円超 40,000円以下	支払金額×1/2+7,500円	12,000円以下の場合	支払金額全額	40,000円超 70,000円以下	支払金額×1/4+17,500円	12,000円超 32,000円以下	支払金額×1/2+6,000円	70,000円超	35,000円	32,000円超 56,000円以下	支払金額×1/4+14,000円			56,000円超	28,000円
15,000円以下の場合	支払金額全額	②新契約に基づく保険料の支払金額が	支払金額全額																		
15,000円超 40,000円以下	支払金額×1/2+7,500円	12,000円以下の場合	支払金額全額																		
40,000円超 70,000円以下	支払金額×1/4+17,500円	12,000円超 32,000円以下	支払金額×1/2+6,000円																		
70,000円超	35,000円	32,000円超 56,000円以下	支払金額×1/4+14,000円																		
		56,000円超	28,000円																		
同 左	同 左																				
同 左	同 左																				
26万円(特別障害者 30万円)(同居特別障害者加算 23万円)	同 左																				
同 左	同 左																				
同 左	同 左																				
同 左	同 左																				
33万円 (老人 38万円)	同 左																				
33万円 (16歳未満の者を除く) (特定扶養 45万円) (19歳以上23歳未満の者) (老人 38万円) (70歳以上の者) (同居老親等 45万円) (")	同 左																				
同 左	同 左																				
同 左	同 左																				

2. 住民税の所得控除等一覧(続)

項目	平成26年度～平成28年度	平成29年度
給与所得控除	(1) 1,625,000円以下 650,000円 (2) 1,625,000円超 1,800,000円以下 収入金額×40% (3) 1,800,000円超 3,600,000円以下 収入金額×30%+180,000円 (4) 3,600,000円超 6,600,000円以下 収入金額×20%+540,000円 (5) 6,600,000円超 10,000,000円以下 収入金額×10%+1,200,000円 (6) 10,000,000円超 15,000,000円以下 収入金額×5%+1,700,000円 (7) 15,000,000円超 2,450,000円	(1) 1,625,000円以下 650,000円 (2) 1,625,000円超 1,800,000円以下 収入金額×40% (3) 1,800,000円超 3,600,000円以下 収入金額×30%+180,000円 (4) 3,600,000円超 6,600,000円以下 収入金額×20%+540,000円 (5) 6,600,000円超 10,000,000円以下 収入金額×10%+1,200,000円 (6) 10,000,000円超 11,999,999円以下 収入金額×5%+1,700,000円 (7) 12,000,000円超 2,300,000円
年金所得控除	・65歳以上の者 (1) 330万円以下 1,200,000円 (2) 330万円超 410万円以下 収入金額×25%+37万5千円 (3) 410万円超 770万円以下 収入金額×15%+78万5千円 (4) 770万円超 収入金額×5%+155万5千円 ・65歳未満の者 (1) 130万円以下 700,000円 (2) 130万円超 410万円以下 収入金額×25%+37万5千円 (3) 410万円超 770万円以下 収入金額×15%+78万5千円 (4) 770万円超 収入金額×5%+155万5千円	同 左
雑 損	①(損失額－補てん額)－(総所得金額等×10%) ②災害関連支出額－5万円 ①、②いずれか多い額	同 左
医 療 費	(医療費の額－補てん額)－(総所得金額等×5%) と10万円とのいずれか低い金額) (限度額200万円)	同 左
所 社 会 保 険 料	支払った金額	同 左
生 命 保 険 料	①旧契約に基づく保険料の支払金額が 15,000円以下の場合 支払金額全額 15,000円超 40,000円以下 支払金額×1/2+7,500円 40,000円超 70,000円以下 支払金額×1/4+17,500円 70,000円超 35,000円 (一般・個人年金それぞれに適用) ①②共にある場合 上記の合計額(限度額7万円)	②新契約に基づく保険料の支払金額が 12,000円以下の場合 支払金額全額 12,000円超 32,000円以下 支払金額×1/2+6,000円 32,000円超 56,000円以下 支払金額×1/4+14,000円 56,000円超 28,000円 (一般・個人年金・介護医療それぞれに適用)
得 損 害 保 険 料	平成19年分より損害保険料控除は廃止。平成18年12月31日までに 契約した長期損害保険料は、地震保険料控除に改組 ①地震保険料の場合 支払金額が50,000円以下 支払金額×1/2 支払金額が50,000円超 25,000円(限度額) ②長期損害保険の場合 支払金額が5,000円以下 支払金額の全額 5,000円超 15,000円以下 支払金額×1/2+2,500円 15,000円超 10,000円(限度額) ①・②共にある場合 上記の合計額(限度額25,000円)	同 左
寄 附 金	平成20年度の税制改正により、所得控除から税額控除に変更	同 左
障 害 者	26万円(特別障害者 30万円)(同居特別障害者加算 23万円)	同 左
老 年 者	廃止	同 左
寡 婦 (寡 夫)	26万円(母子家庭 30万円)	同 左
勤 労 学 生	26万円	同 左
配 偶 者	33万円 (老 人 38万円)	同 左
扶 養	33万円 (16歳未満の者を除く) (特定扶養 45万円)(19歳以上23歳未満の者) (老 人 38万円)(70歳以上の者) (同居老親等 45万円)(")	同 左
配 偶 者 特 別 控 除	最高 33万円 (※)	同 左
基 礎	33万円	同 左

(※) 他の扶養親族とされる者、事業専従者及び控除対象配偶者に該当しない者で合計所得金額が38万円以上76万円未満の者

平成30年度

- (1) 1,625,000円以下 650,000円
 - (2) 1,625,000円超 1,800,000円以下 収入金額×40%
 - (3) 1,800,000円超 3,600,000円以下
収入金額×30%+180,000円
 - (4) 3,600,000円超 6,600,000円以下
収入金額×20%+540,000円
 - (5) 6,600,000円超 10,000,000円以下
収入金額×10%+1,200,000円
 - (6) 10,000,000円超 2,200,000円
-

同 左

同 左

- ①(医療費の額－補てん額)－{(総所得金額等×5%)
と10万円とのいずれか低い金額} (限度額200万円)
 - ②(特定一般用医薬品等購入費－補てん額)－12,000円 (限度額88,000円)
- 上記 ①、②のいずれか
-

同 左

同 左

同 左

同 左

同 左

同 左

同 左

同 左

同 左

同 左

同 左

(参考)所得税の所得控除一覧

項目	平成5年分	平成6年分	平成7～9年分
雑損	①(損失額－補てん額)－(総所得金額等×10%) ②災害関連支出額－5万円 ①、②いずれか多い額	同左	同左
医療費	(医療費の額－補てん額)－{(総所得金額等×5%) と10万円とのいずれか低い金額} (限度額 200万円)	同左	同左
社会保険料	支払った金額	同左	同左
生命保険料	支払金額が 25,000円以下の場合 支払金額全額 25,000円超 50,000円以下 支払金額×1/2+12,500円 50,000円超 100,000円以下 支払金額×1/4+25,000円 100,000円超 50,000円 (個人年金保険料についても生命保険料控除と同じ仕組みで別枠控除される。)	同左	同左
損害保険料	短期損害保険の場合 支払金額が2,000円以下 支払金額全額 2,000円超 4,000円以下 支払金額×1/2+1,000円 4,000円超 3,000円 長期損害保険の場合 支払金額が10,000円以下 支払金額全額 10,000円超 20,000円以下 支払金額×1/2+5,000円 20,000円超 15,000円 短期、長期共にある場合 上記の合計額 (限度額 15,000円)	同左	同左
寄附金	{(支払った寄付金の額)と(総所得金額等の合計額の25%) とのいずれか少ないほうの金額}－1万円	同左	同左
障害者	27万円(特別障害者 35万円)	同左	同左
老年者	50万円	同左	同左
寡婦(寡夫)	27万円(母子家庭 35万円)	同左	同左
勤労学生	27万円	同左	同左
配偶者	35万円 (老人 45万円) (同居特別障害者 65万円)	同左	38万円 (老人 48万円) (同居特別障害者 68万円)
扶養	35万円(特定扶養 45万円) (老人 45万円) (同居老親等 55万円) (同居特別障害者 65万円)	35万円(特定扶養 50万円) (老人 45万円) (同居老親等 55万円) (同居特別障害者 65万円)	38万円(特定扶養 53万円) (老人 48万円) (同居老親等 58万円) (同居特別障害者 68万円)
配偶者特別控除	最高 35万円	同左	最高 38万円
基礎	35万円	同左	38万円

平成 10 年 分	平成 11 年 分	平成 12~15 年 分	平成 16 年 分
同 左	同 左	同 左	同 左
同 左	同 左	同 左	同 左
同 左	同 左	同 左	同 左
同 左	同 左	同 左	同 左
同 左	同 左	同 左	同 左
同 左	同 左	同 左	同 左
同 左	同 左	同 左	同 左
27万円(特別障害者40万円)	同 左	同 左	同 左
同 左	同 左	同 左	同 左
同 左	同 左	同 左	同 左
同 左	同 左	同 左	同 左
38万円 (老 人 48万円) (同居特別障害者 73万円)	同 左	同 左	同 左
38万円(特定扶養 58万円) (老 人 48万円) (同居老親等 58万円) (同居特別障害者 73万円)	38万円(16歳未満 48万円) (特 定 扶 養 63万円) (老 人 48万円) (同居老親等 58万円) (同居特別障害者 73万円)	38万円(特定扶養 63万円) (老 人 48万円) (同居老親等 58万円) (同居特別障害者 73万円)	同 左
同 左	同 左	同 左	最高 38万円(他の扶養親族とされる者、事業専従者及び控除対象配偶者に該当しない者で合計所得金額が76万円未満の者)
同 左	同 左	同 左	同 左

(参考) 所得税の所得控除一覧(続)

項目	平成 17 年 分	平成 18 年 分
雑 損	①(損失額－補てん額)－(総所得金額等×10%) ②災害関連支出額－5万円 ①、②いずれか多い額	同 左
医 療 費	(医療費の額－補てん額)－{(総所得金額等×5%) と10万円とのいずれか低い金額} (限度額 200万円)	同 左
社 会 保 険 料	支払った金額	同 左
生 命 保 険 料	支払金額が 25,000円以下の場合 支払金額全額 25,000円超 50,000円以下 支払金額×1/2+12,500円 50,000円超 100,000円以下 支払金額×1/4+25,000円 100,000円超 50,000円 (個人年金保険料についても生命保険料控除と同じ仕組みで別枠控除される。)	同 左
損 害 保 険 料 (地震保険料)	短期損害保険の場合 支払金額が2,000円以下 支払金額全額 2,000円超 4,000円以下 支払金額×1/2+1,000円 4,000円超 3,000円 長期損害保険の場合 支払金額が10,000円以下 支払金額全額 10,000円超 20,000円以下 支払金額×1/2+5,000円 20,000円超 15,000円 短期、長期共にある場合 上記の合計額 (限度額 15,000円)	同 左
寄 附 金	{(支払った寄付金の額)と(総所得金額等の合計額の30%) とのいずれか少ないほうの金額}－1万円	{(支払った寄付金の額)と(総所得金額等の合計額の30%) とのいずれか少ないほうの金額}－5,000円
障 害 者	27万円(特別障害者 40万円)	同 左
寡 婦 (寡 夫)	27万円(母子家庭 35万円)	同 左
勤 労 学 生	27万円	同 左
配 偶 者	38万円 (老 人 48万円) (同居特別障害者 73万円)	同 左
扶 養	38万円(特定扶養 63万円) (老 人 48万円) (同居老親等 58万円) (同居特別障害者 73万円)	同 左
配 偶 者 特 別 控 除	最高 38万円(他の扶養親族とされる者、事業専従者及び控除対象配偶者に該当しない者で合計所得金額が76万円未満の者)	同 左
基 礎	38万円	同 左

平成 19～22 年 分	平成 23 年 分
同 左	同 左
同 左	同 左
同 左	同 左
同 左	同 左
平成19年分より損害保険料控除は廃止。平成18年12月31日までに契約した長期損害保険料は、地震保険料控除に改組 ①地震保険料の場合 支払金額が50,000円以下 支払金額全額 支払金額が50,000円超 5万円 ②長期損害保険料の場合 支払金額が10,000円以下 支払金額全額 10,000円超 20,000円以下 支払金額×1/2+5,000円 20,000円超 15,000円 ①、②共にある場合 上記の合計額 (限度額 50,000円)	同 左
{(支払った寄付金の額)と(総所得金額等の合計額の40%)とのいずれか少ないほうの金額}-5,000円	{(支払った寄付金の額)と(総所得金額等の合計額の40%)とのいずれか少ないほうの金額}-2,000円
同 左	27万円(特別障害者 40万円) (同居特別障害者加算 35万円)
同 左	同 左
同 左	同 左
同 左	38万円 (老 人 48万円)
同 左	38万円(16歳未満の者を除く) (特定扶養 63万円)(19歳以上23歳未満の者) (老 人 48万円)(70歳以上の者) (同居老親等 58万円)(")
同 左	同 左
同 左	同 左

(参考)所得税の所得控除一覧(続)

項目	平成24年分～平成28年分	平成29年分
雑 損	①(損失額－補てん額)－(総所得金額等×10%) ②災害関連支出額－5万円 ①、②のいずれか多い額	同 左
医 療 費	(医療費の額－補てん額)－{(総所得金額等×5%) と10万円とのいずれか低い金額} (限度額 200万円)	① (医療費の額－補てん額)－{(総所得金額等×5%) と10万円とのいずれか低い金額} (限度額 200万円) ② (特定一般用医薬品等購入費－補てん額)－12,000円(限度額 88,000円) 上記①、②のいずれか
社会保険料	支払った金額	同 左
生命保険料	①旧契約に基づく保険料の支払金額が 25,000円以下の場合 支払金額全額 25,000円超 50,000円以下 支払金額×1/2+12,500円 50,000円超 100,000円以下 支払金額×1/4+25,000円 100,000円超 50,000円 (一般・個人年金それぞれに適用) ①②共にある場合 上記の合計額 (限度額12万円)	②新契約に基づく保険料の支払金額が 20,000円以下の場合 支払金額全額 20,000円超 40,000円以下 支払金額×1/2+10,000円 40,000円超 80,000円以下 支払金額×1/4+20,000円 80,000円超 40,000円 (一般・個人年金・介護医療それぞれに適用)
損害保険料 (地震保険料)	平成19年分より損害保険料控除は廃止。平成18年12月31日 までに契約した長期損害保険料は、地震保険料控除に改組 ①地震保険料の場合 支払金額が50,000円以下 支払金額全額 支払金額が50,000円超 50,000円 ②長期損害保険料の場合 支払金額が10,000円以下 支払金額全額 10,000円超 20,000円以下 支払金額×1/2+5,000円 20,000円超 15,000円 ①、②共にある場合 上記の合計額 (限度額 50,000円)	同 左
寄 附 金	{(支払った寄付金の額)と(総所得金額等の合計額の40%) とのいずれか少ないほうの金額}－2,000円	同 左
障 害 者	27万円(特別障害者 40万円) (同居特別障害者加算 35万円)	同 左
寡 婦 (寡 夫)	27万円(母子家庭 35万円)	同 左
勤 労 学 生	27万円	同 左
配 偶 者	38万円 (老 人 48万円)	同 左
扶 養	38万円(16歳未満の者を除く) (特定扶養 63万円)(19歳以上23歳未満の者) (老 人 48万円)(70歳以上の者) (同居老親等 58万円)(")	同 左
配 偶 者 特 別 控 除	最高 38万円 (他の扶養親族とされる者、事業専従者及び控 除対象 配偶者に該当しない者で合計所得金 額が76万円未満の者)	同 左
基 礎	38万円	同 左

平成30年分

同 左

同 左

同 左

同 左

同 左

同 左

同 左

同 左

同 左

納税者の合計所得金額が	900万円以下	38万円（老人 48万円）
”	900万円超950万円以下	26万円（老人 32万円）
”	950万円超1,000万円以下	13万円（老人 16万円）
”	1,000万円超	控除なし

同 左

納税者の合計所得金額が	900万円以下	最高38万円
”	900万円超950万円以下	最高26万円
”	950万円超1,000万円以下	最高13万円
”	1,000万円超	控除なし

※他の扶養親族とされる者、事業専従者及び控除対象配偶者に該当しない者で
配偶者の合計所得金額が38万円超123万円以下の者

同 左

3. 過去5カ年における主な税制改正等による増減収額

(単位:百万円)

税目等	平成 25 年度	平成 26 年度	平成 27 年度	平成 28 年度	平成 29 年度
個人市民税	○生命保険料控除の改組 △ 20 ○退職所得10%税額控除の廃止 117 ○退職所得課税の見直し 27	○防災, 減災事業の財源確保 293 ○給与所得控除の見直し 208			○給与所得控除の見直し 131
法人市民税	○法人税の実効税率の引下げ等 △ 2,721	○所得拡大促進税制等 △ 417	○地方法人税の創設 △ 3,257	○地方法人税の創設 △ 3,508	○国税の改正に伴うもの等 △ 328
固定資産税					
軽自動車税				○二輪車等の標準税率引上げ等 282	
市たばこ税	○県たばこ税からの税源移譲 1,479			○旧三級品に係る特例税率の段階的廃止 42	○旧三級品に係る特例税率の段階的廃止 39
事業所税					
都市計画税					
その他の市税					
市税合計	△ 1,118	84	△ 3,257	△ 3,184	△ 158

自動車重量税		○車体課税の見直し 22	○エコカー減税の見直し 84		
航空機燃料税		○譲与基準の見直し △ 147	○譲与基準の見直し △ 165	○譲与基準の見直し △ 159	
分離課税 所得割金 交付金					○県費負担教職員制度の見直し 267
県民税 所得割金 臨時交付金					○県費負担教職員制度の見直し 29,436
地方消費税 交付金		○税率の引上げ 2,891	○税率の引上げ 9,023		○清算基準の見直し △ 388
自動車 取得税金 交付金		○税率の引下げ △ 508	○エコカー減税の見直し △ 58		
その他の 譲与 交付金					
税外収入 合計	-	2,258	8,884	△ 159	29,315

(注) 端数の関係で、総数と内訳の合計とは一致しない場合がある。

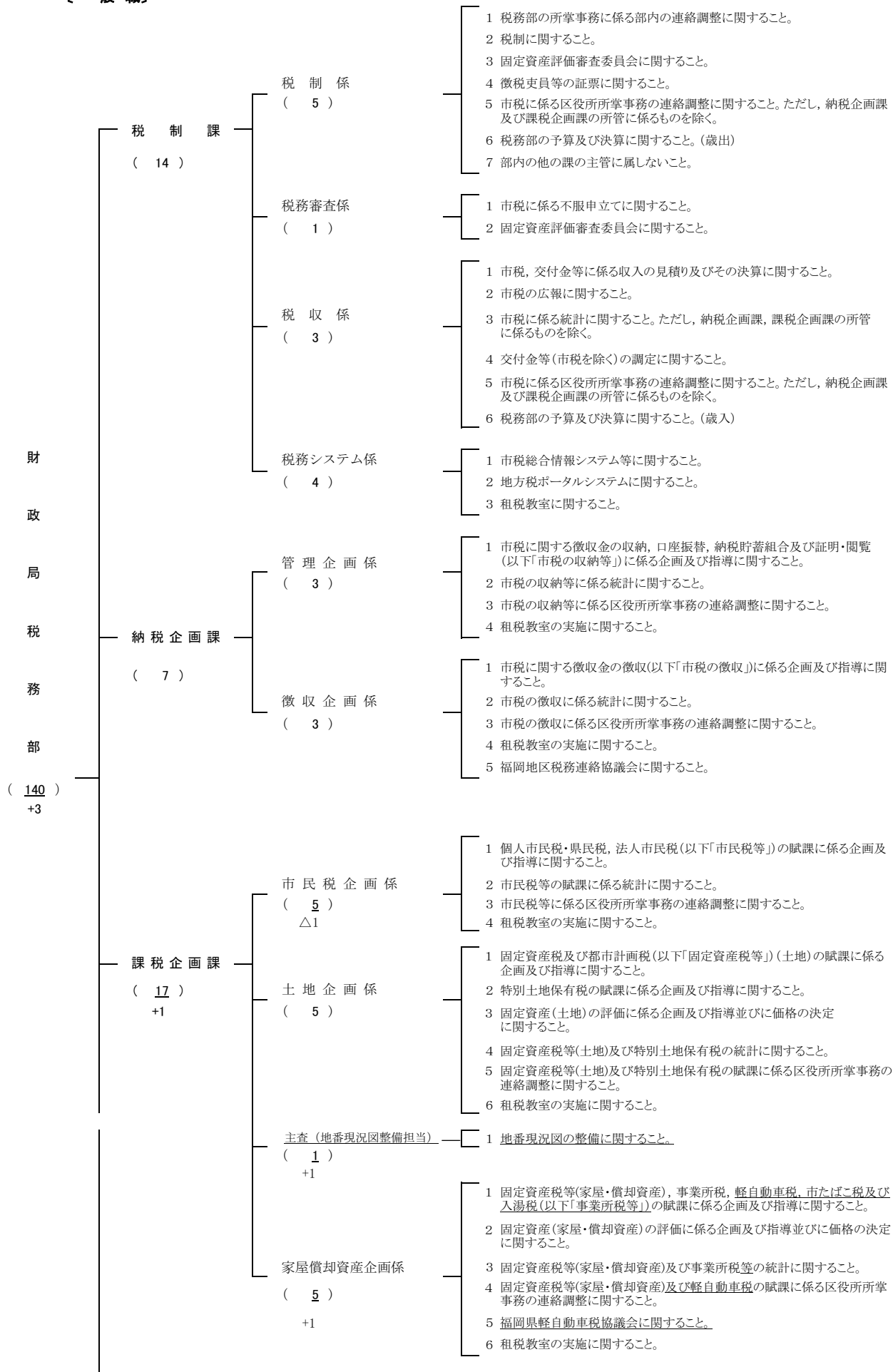
第9 その他

1. 税務機構と職員(平成30年度)	126
2. 税務事務電算化の概要	140
3. 人口、世帯数に関する調	142
4. 市税負担額	142
5. 国税徴収額	144
6. 県税徴収額	150
7. 指定都市の決算額等に関する調	152
8. 地方財政計画における市町村税収入見込の推移	172
9. 固定資産評価員及び固定資産評価審査委員会委員名簿	174
10. 租税教室実施状況	174

1. 税務機構と職員(平成30年度)

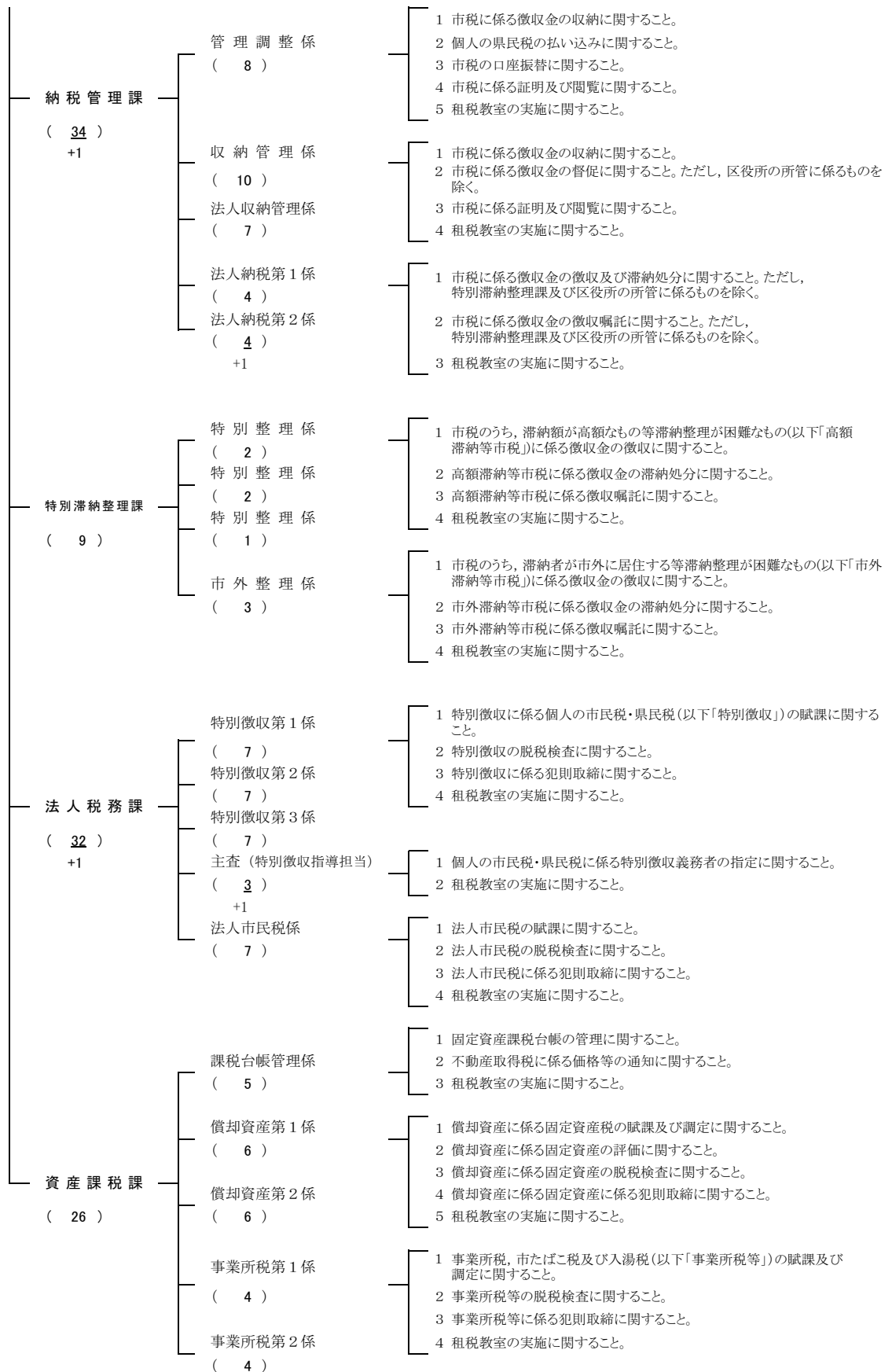
(1) 税務機構と事務分掌

【一般職】



※ 下線部は、前年度からの変更箇所を表わす。

※ 区市民部長は含まない。

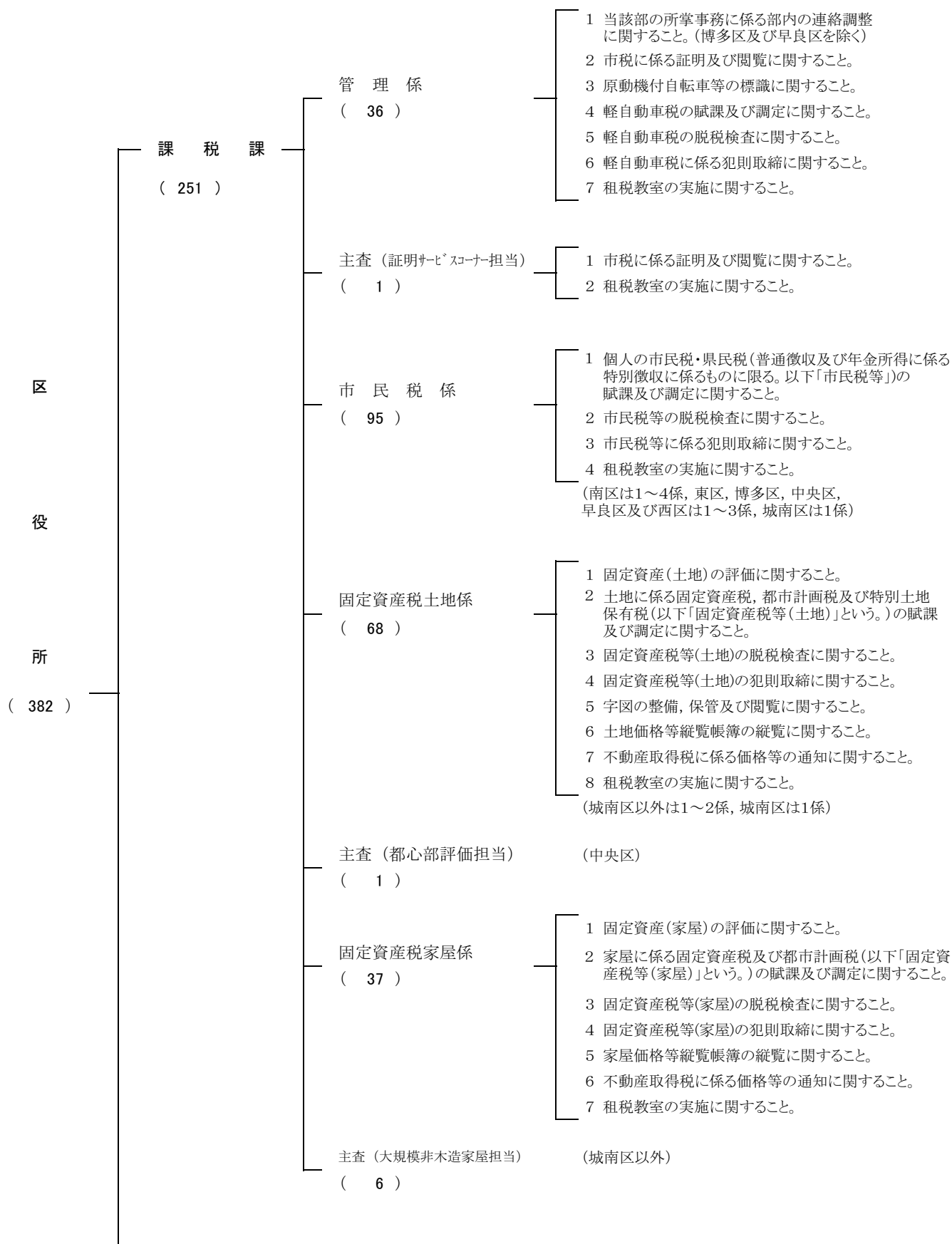


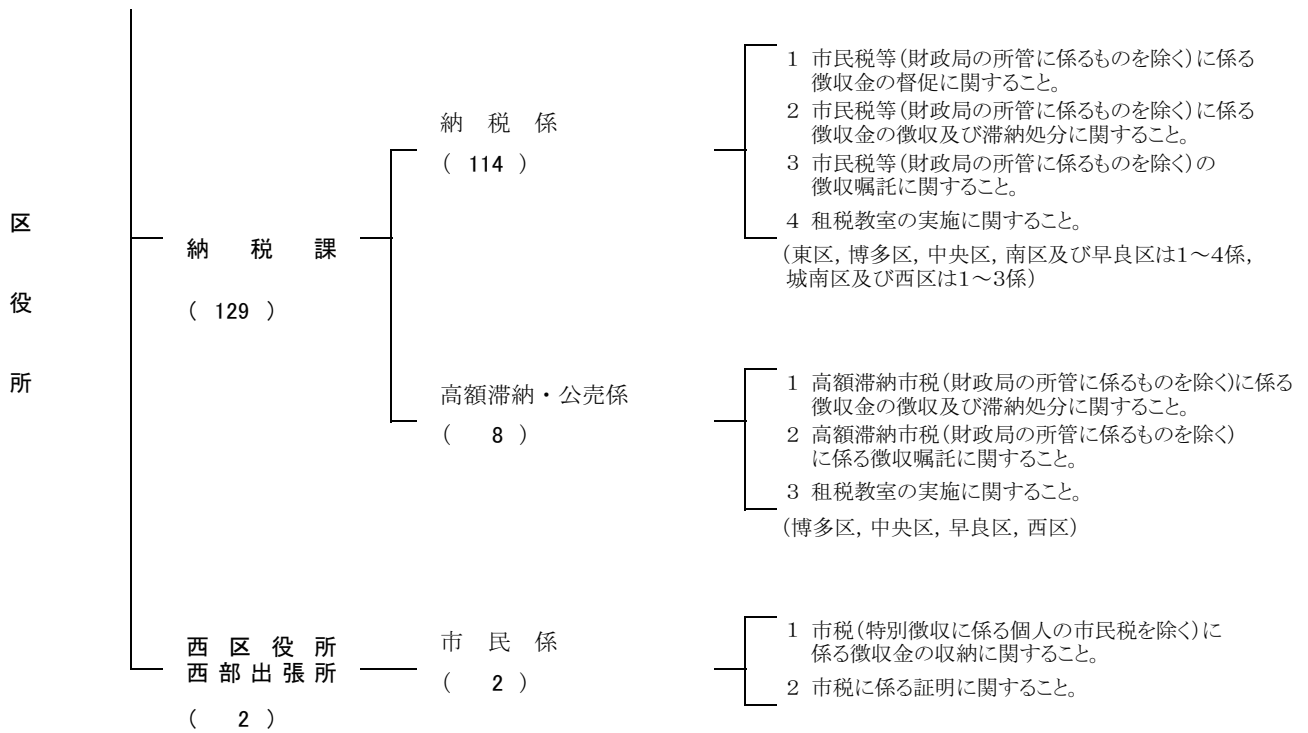
【特別職】

・滞納整理指導員	(3)	納税企画課	滞納案件、難事案に対する整理方法の指導・助言等
・収納管理事務嘱託員	(5)	納税管理課	収納消込事務及び還付事務の補助等
・文書整理等補助嘱託員	(1)	納税管理課	文書の分別・廃棄等の整理業務等

〔一般職〕

※ 区市民部長は含まない。





【特別職】

- ・ 税務相談員 (7) 区広聴担当課 各区1名 税務及び市政に対する市民からの相談処理
- ・ 滞納整理補助員 (4) 納税課(東・南・早良・西 各1名) 市税の滞納整理に関する補助的業務等
- ・ 市債権徴収連携指導員 (1) 城南区納税課 1名 市債権の区での徴収連携に関する業務等
- ・ 千早証明サービスコーナー主任嘱託員 (1) 東区課税課 1名 証明サービスコーナーにおける諸証明(市民課証明・税証明)の交付等
- ・ 証明等窓口業務補助員 (6) 課税課(博多2・南2・早良1・西1) 税務証明等の申請受付・交付
- ・ 課税課事務嘱託員 (20) 課税課(東3・博多2・中央4・南2・城南5・早良2・西2) 課税課業務補助
- ・ 納税課事務嘱託員 (1) 城南区納税課 1名 納税課業務補助
- ・ 市民税申告窓口業務嘱託員 (1) 東区課税課 1名 市民税申告窓口での受付業務等
- ・ 市民税申告等窓口業務補助員 (1) 東区課税課 1名 市民税申告窓口での受付業務等補助
- ・ 千早証明サービスコーナー嘱託員 (2) 東区課税課 2名 証明サービスコーナーにおける諸証明(市民課証明・税証明)の交付等
- ・ 文書整理等補助嘱託員 (1) 中央区納税課 1名 文書の分別・廃棄等業務補助

◎ 税務機構と定数〔平成30年4月〕

※ 下線部は、前年度からの変更箇所を表わす。
 ※ 区市民部長は含まない。

【一般職】※職員定数

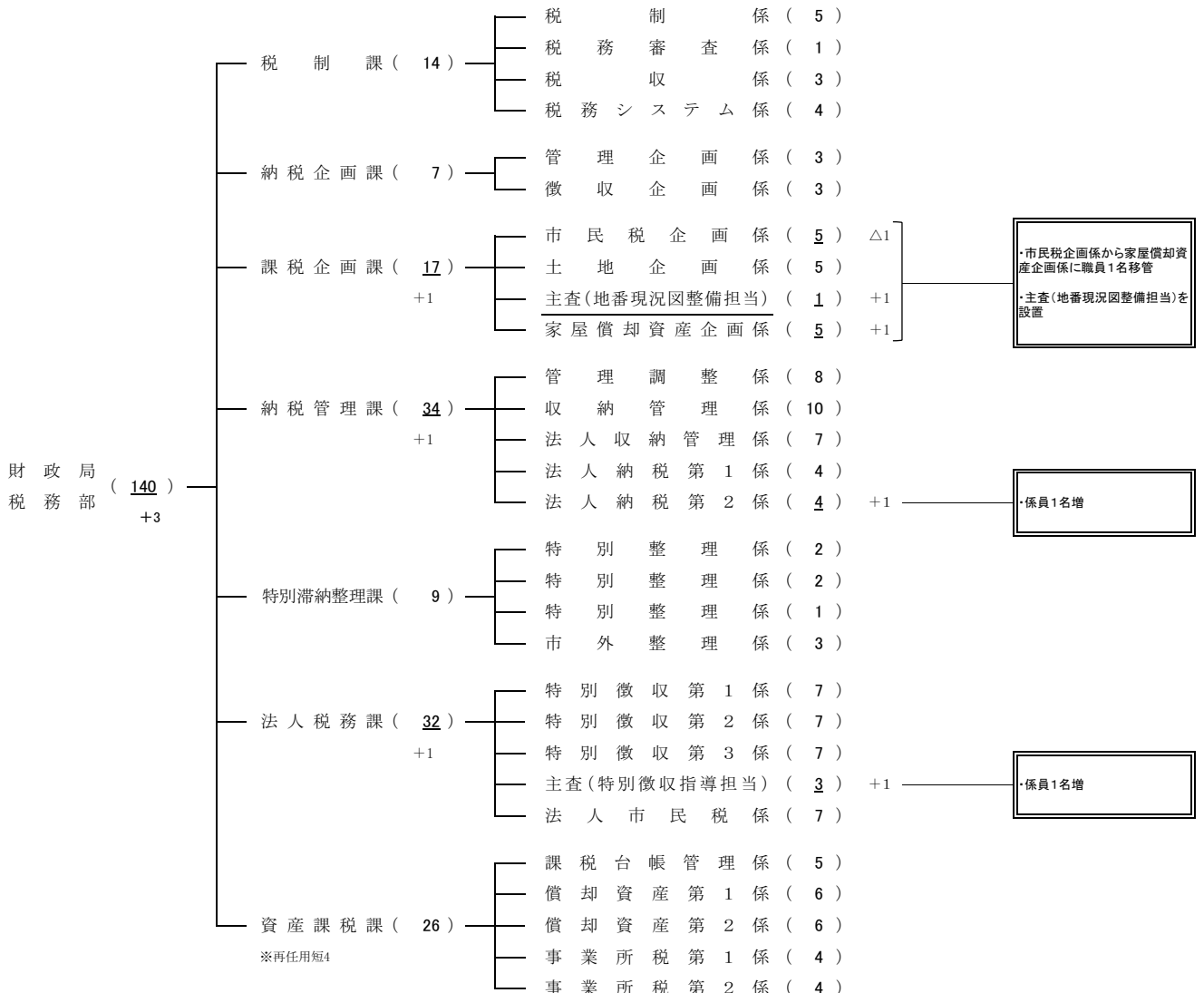
総職員数 (<u>522</u>)	部 長 級	1	
+3	課 長 級	21	
	係 長 級	<u>114</u>	+1
	係 員	<u>386</u>	+2

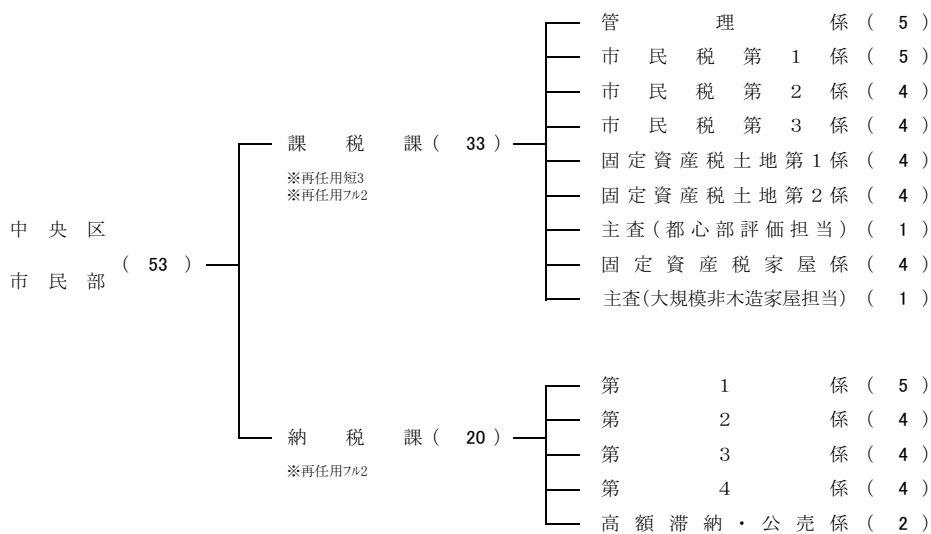
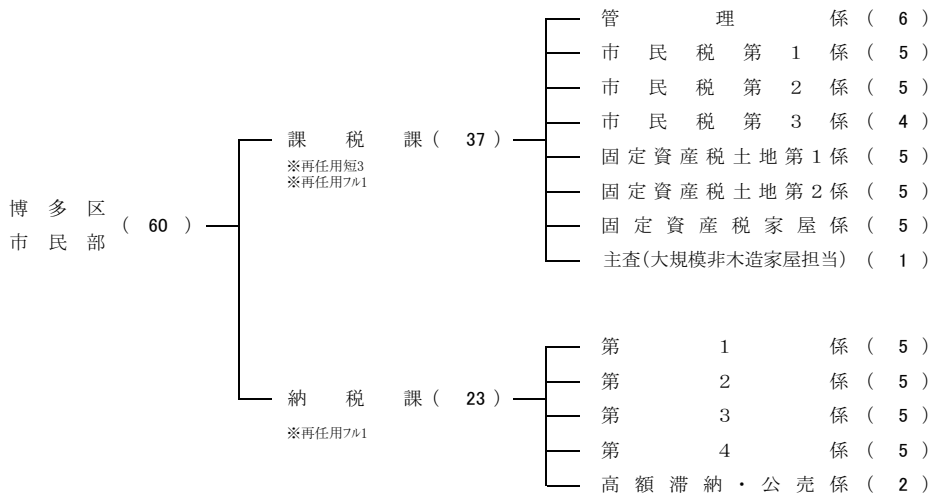
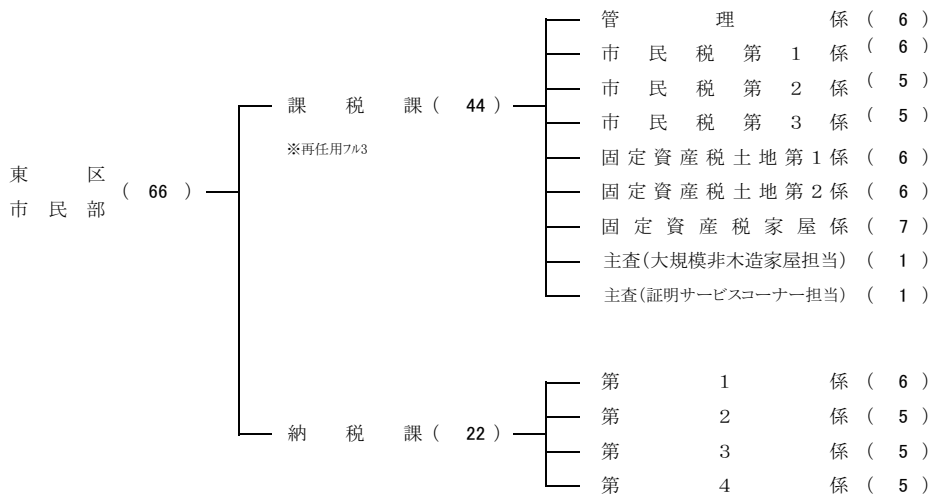
※再任用職員の配置状況

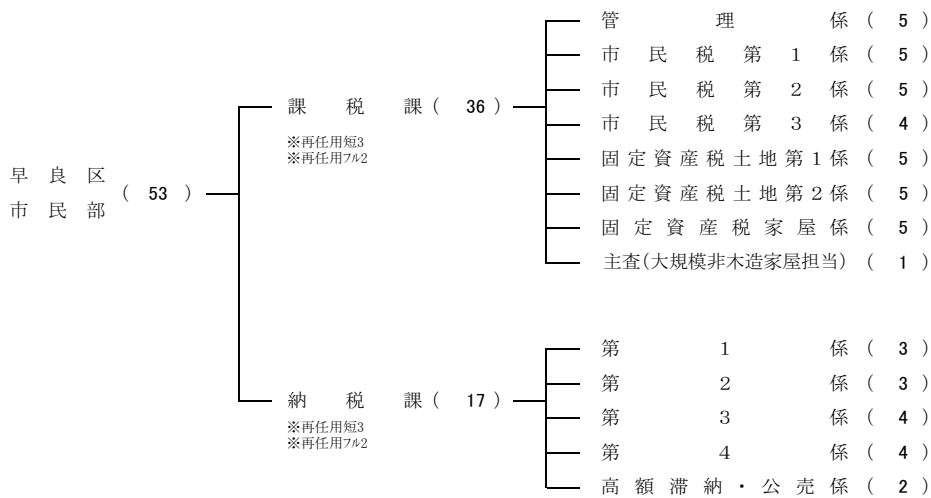
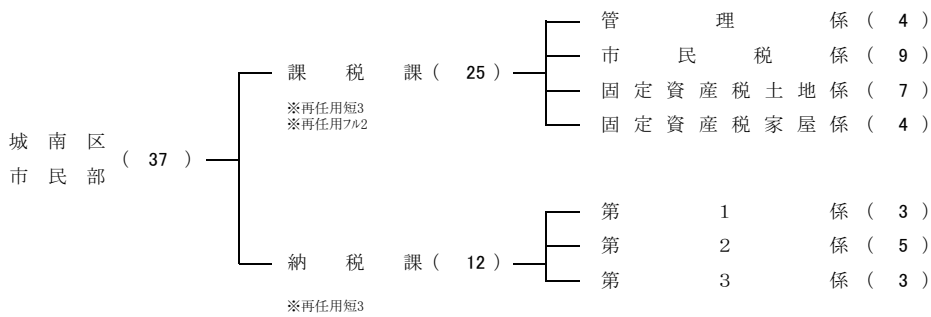
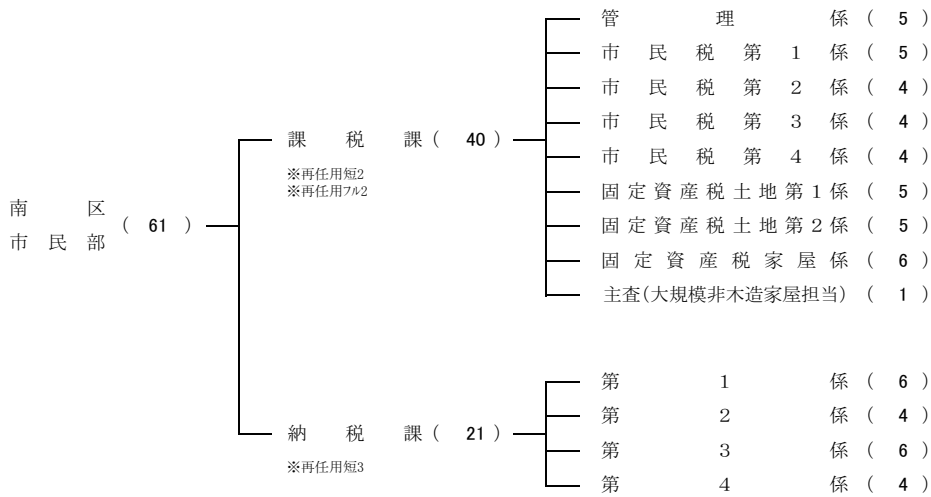
短時間勤務 (週27.5h)	博多区課税課(2→3), 中央区課税課(2→3), 南区課税課(1→2), 南区納税課(2→3), 城南区課税課(2→3), 城南区納税課(2→3), 早良区課税課(2→3), 早良区納税課(2→3), 西区課税課(2→3), 財政局資産課税課(2→4) ※()内は職員定数に対する再任用職員の配置人数	19名→30名	△5
フルタイム	東区課税課(係長1, 係員2), 博多区課税課(係員1), 博多区納税課(係員1), 中央区課税課(係員2), 中央区納税課(係員2), 南区課税課(係長1, 係員1), 城南区課税課(係員2), 早良区課税課(係員2), 早良区納税課(係長1, 係員1), 西区課税課(係員1), 西区納税課(係長1)	19名	+2

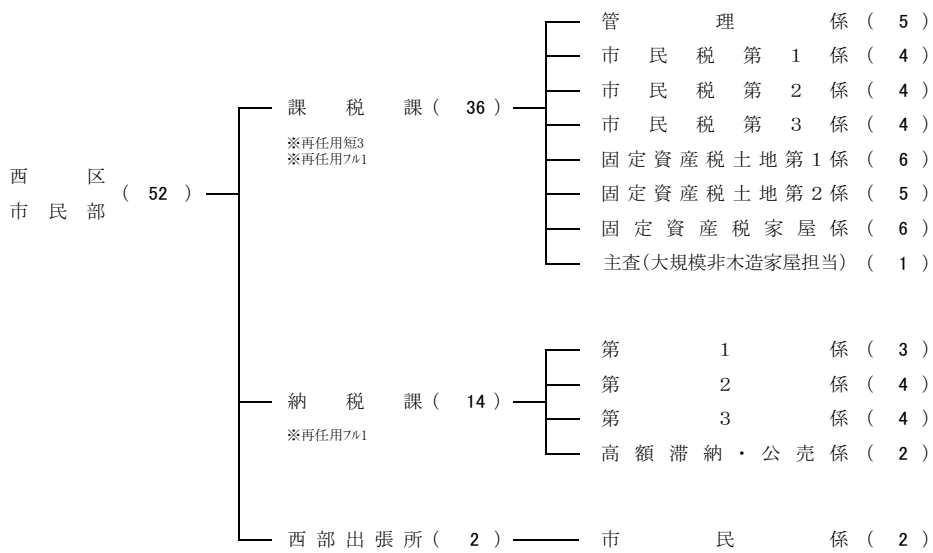
【特別職】

嘱託員数 (<u>54</u>)	滞納整理指導員 (3) (納税企画課)
+6	税務相談員 (7) (区広聴担当課)
	滞納整理補助員 (4) (東・南・早良・西区納税課)
	市債権徴収連携指導員 (1) (城南区納税課)
	千早証明サービスコーナー主任嘱託員 (1) (東区課税課)
	証明等窓口業務補助員 (6) (区課税課:博多2・南2・早良1・西1)
	収納管理事務嘱託員 (5) (納税管理課)
	市民税申告窓口業務嘱託員 (1) (東区課税課)
	市民税申告等窓口業務補助員 (1) (東区課税課)
	千早証明サービスコーナー嘱託員 (2) (東区課税課)
	課税課 事務嘱託員 (20) (区課税課:東3・博多2・中央4・南2・城南5・早良2・西2)
	納税課 事務嘱託員 (1) (城南区納税課)
	文書整理等補助嘱託員 (2) (納税管理課・中央区納税課)









※業務毎職員数内訳

・部課長	22	(± 0)	
・課税(市民税・法人関係)	<u>134</u>	(+ 1)	・法人税務課主査(特別徴収指導担当)に係員1名増
・課税(固定資産税関係)	129	(± 0)	
・納税(税証明・収納管理関係)	64	(± 0)	
・納税(滞納整理関係)	<u>138</u>	(+ 1)	・納税管理課法人納税第2係に係員1名増
・企画部門	<u>35</u>	(+ 1)	・課税企画課に主査(地番現況図整備担当)1名増
合 計	<u>522</u>	(+ 3)	

(3) 税務機構の変遷

区分	平成20年4月1日	平成21年4月1日	平成22年4月1日
整備概要	(1)税制課主査(私債権連携担当)の設置 (2)特別滞納整理課主査(公債権連携担当)の設置, 法人納税課主査(高額滞納専任)の廃止 (3)南区納税課主査(高額滞納・公売専任)の1名減及び収入向上対策係の設置 (4)城南区納税課主査(高額滞納・公売専任)の廃止及び高額滞納・公売係の設置, 主査(税務証明審査等)の設置	(1)税制課主査(私債権連携担当)を特別滞納整理課へ移管 (2)法人課税主査(法人市民税事務専任)1名及び主査(事業所税事務専任)2名の減 (3)中央区納税課主査(高額滞納・公売専任)及び主査(税収向上対策専任)の各1名減 (4)東区及び城南区市民税課主査(市民税税収確保対策専任)の各1名減 (5)中央区固定資産課主査(土地評価調査専任)の1名減	(1)特別滞納整理課主査(私債権連携担当)の廃止, 主査(公債権連携担当)を(公債権・私債権連携担当)へ特命変更 (2)区役所市民部長(博多区除く)6名の増 (3)南区及び西区市民税課の主査(市民税税収確保対策専任)の各1名減 (4)南区固定資産課主査(大規模非木造家屋評価事務等専任)の1名減 (5)中央区及び南区を除く固定資産課家屋・償却資産係の係員各1名減
財政局 税務部	税制課 税制係 主査(不服申立専任) 税収係 主査(税務システム担当) 主査(私債権連携担当)	税制課 税制係 主査(不服申立専任) 税収係 主査(税務システム担当)	同左
	指導課 課税指導係 納税指導係	同左	同左
	資産税課 土地係 家屋償却資産係	同左	同左
	法人納税課 管理係 納税第1係 納税第2係	同左	同左
	特別滞納整理課 特別整理係 3 主査(公債権連携担当)	特別滞納整理課 特別整理係 3 主査(公債権連携担当) 主査(私債権連携担当)	特別滞納整理課 特別整理係 3 主査(公債権・私債権連携担当)
	特別徴収課 第1係 第2係 主査(課税調査等専任)	同左	特別徴収課 第1係 第2係 第3係
	法人課税課 法人市民税係 主査(法人市民税事務専任) 2 事業所税係 主査(事業所税事務専任) 4	同左	法人課税課 法人市民税係 主査(法人市民税事務専任) 1 事業所税係 主査(事業所税事務専任) 2
区役所	納税課 管理係 主査(収納対策調整専任)(西) 主査(税務証明審査事務専任)(早良) 主査(税務証明審査等担当)(城南) 納税係 第1～第5係(博多) 第1～第4係(東・中央・南・早良) 第1～第3係(城南・西) 収入向上対策係(南) 高額滞納・公売係(城南) 収入向上係(早良) 滞納対策係(西) 主査(高額滞納・公売専任) (東・博多・中央2, 南・早良・西1) 主査(市外滞納整理専任)(中央・南) 主査(税収向上対策専任)(東・中央) 主査(搜索・市外滞納整理等専任)(博多)	納税課 管理係 主査(収納対策調整専任)(西) 主査(税務証明審査事務専任)(早良) 主査(税務証明審査等担当)(城南) 納税係 第1～第5係(博多) 第1～第4係(東・中央・南・早良) 第1～第3係(城南・西) 収入向上対策係(南) 高額滞納・公売係(城南) 収入向上係(早良) 滞納対策係(西) 主査(高額滞納・公売専任) (東・博多2, 中央・南・早良・西1) 主査(市外滞納整理専任)(中央・南) 主査(税収向上対策専任)(東) 主査(搜索・市外滞納整理等専任)(博多)	同左
	市民税課 第1係 第2係 主査(市民税税収確保対策専任) (西1, その他2)	市民税課 第1係 第2係 主査(市民税税収確保対策専任) (東・城南・西1, その他2)	市民税課 第1係 第2係 主査(市民税税収確保対策専任) (東・南・城南1, 博多・中央・早良2)
	固定資産税課 課税係 土地係 主査(土地評価調整専任) 主査(特別土地保有税事務専任)(中央) 家屋・償却資産係 主査(償却資産評価事務専任) ※城南は償却資産評価事務等専任 (東・博多・中央2, その他1) 主査(大規模非木造家屋評価事務等専任) (博多2, 東・中央・南・早良・西1)	固定資産税課 課税係 土地係 主査(土地評価調整専任)(中央除く1) 主査(特別土地保有税事務専任)(中央) 家屋・償却資産係 主査(償却資産評価事務専任) ※城南は償却資産評価事務等専任 (東・博多・中央2, その他1) 主査(大規模非木造家屋評価事務等専任) (博多2, 東・中央・南・早良・西1)	固定資産税課 課税係 土地係 主査(土地評価調整専任)(中央除く1) 主査(特別土地保有税事務専任)(中央) 家屋・償却資産係 主査(償却資産評価事務専任) ※城南は償却資産評価事務等専任 (東・博多・中央2, その他1) 主査(大規模非木造家屋評価事務等専任) (博多2, 東・中央・早良・西1)
	出張所 今宿出張所 市民課 市民係	今宿出張所 市民係	今宿出張所 市民係 ※7月20日より西部出張所に名称変更
定数	543	539	538

※主査については、人数を記入していない場合は1名。該当区を記入していない場合は、全区各1名。

区分	平成23年4月1日	平成24年4月1日	平成24年10月1日
概要	(1)指導課及び資産税課を納税企画課及び課税企画課に再編 (2)特別滞納整理課主査(公債権・私債権連携担当)の廃止 (3)特別徴収課主査を廃止し、第3係を設置 (4)法人課税課主査(法人市民税事務専任)の廃止、主査(事業所税事務専任)の1名減 (5)早良区納税課主査(税務証明審査事務専任)の廃止 (6)西区固定資産税課主査(償却資産評価事務専任)の減	(1)納税企画課徴収企画係を係員1名減し、係長を配置 (2)特別徴収課及び法人課税課を法人税務課及び資産課税課に再編。区固定資産税課から課税台帳入力業務と償却資産の評価業務を資産課税課に移管 (3)各区固定資産税課を固定資産税土地第1係・第2係、固定資産税家屋係に再編、主査(大規模非木造家屋担当)を城南区を除き各区1名配置 (4)中央区固定資産税課に主査(都心部評価担当)を設置	(1)法人納税課を納税管理課に名称変更し、収納管理業務を集約 (2)特別滞納整理課に市外居住固定資産税等滞納者の滞納整理を行う市外係を設置。さらに、特別整理係に職員2名を増員して機能強化 (3)区役所の税務担当課を課税課と納税課の2課体制に再編 (4)市税証明郵送請求センターを設置
財政局 税務部	税制課 税制係 主査(税務審査) 税収係 主査(税務システム担当)	同左	同左
	納税企画課 管理企画係 徴収企画係(課長事務取扱)	納税企画課 管理企画係 徴収企画係	同左
	課税企画課 市民税係 土地係 家屋償却資産係	同左	同左
	法人納税課 管理係 納税第1係 納税第2係	同左	納税管理課 収納管理第1係 収納管理第2係 収納管理第3係 法人納税第1係 法人納税第2係
	特別滞納整理課 特別整理係 3	同左	特別滞納整理課 特別整理係 3 市外係
	特別徴収課 第1係 第2係 第3係	法人税務課 特別徴収第1係 特別徴収第2係 特別徴収第3係 法人市民税係	同左
	法人課税課 法人市民税係 事業所税係 主査(事業所税事務専任) 1	資産課税課 課税台帳管理係 償却資産第1係 償却資産第2係 償却資産第3係 主査(償却資産評価事務専任) 3 事業所税係 主査(事業所税事務専任)	同左
市民部長(博多区を除く)	同左	同左	
区役所	納税課 管理係 主査(税務証明審査等担当)(城南) 主査(収納対策調整専任)(西) 納税係 第1～第5係(博多) 第1～第4係(東・中央・南・早良) 第1～第3係(城南・西) 収入向上対策係(南) 高額滞納・公売係(城南) 収入向上係(早良) 滞納対策係(西) 主査(高額滞納・公売専任) (東・博多2, 中央・南・早良・西1) 主査(市外滞納整理専任)(中央・南) 主査(税収向上対策専任)(東) 主査(搜索・市外滞納整理等専任)(博多)	同左	課税課 管理係 主査(税務証明審査等担当)(城南) 市民税係 第1係～第4係(東・南) 第1係～第3係(博多・中央・早良・西) 第1係～第2係(城南) 固定資産税土地第1係 固定資産税土地第2係 主査(都心部評価担当)(中央) 固定資産税家屋係 主査(大規模非木造家屋担当)(城南除く1)
	市民税課 第1係 第2係 主査(市民税税収確保対策専任) (東・博多・南・城南1, 中央・早良2)	同左	
	固定資産税課 課税係 土地係 主査(土地評価調整専任)(中央除く1) 主査(特別土地保有税事務専任)(中央) 家屋・償却資産係 主査(償却資産評価事務専任) ※城南は償却資産評価事務等専任 (東・博多・中央2, 南・城南・早良1) 主査(大規模非木造家屋評価事務等専任) (東・博多・中央・早良・西1)	固定資産税課 固定資産税土地第1係 固定資産税土地第2係 主査(都心部評価担当)(中央) 固定資産税家屋係 主査(大規模非木造家屋担当) (城南除く1)	納税課 第1係～第5係(東・博多・南・早良) 第1係～第4係(中央・西) 第1係～第3係(城南) 高額滞納・公売係(城南) 主査(高額滞納・公売専任) (博多2, 東・中央・南・早良・西1)
出張所 西部出張所 市民係	同左	同左	
定数	536	527	520

※主査については、人数を記入していない場合は1名。該当区を記入していない場合は、全区各1名。

区分	平成25年4月1日	平成26年4月1日	平成27年4月1日
整備概要	(1)納税企画課徴収企画係に係員1名を増員	(1)博多区に市民部が設置され、税務の所管が市民部に変更 (2)税制課税務システム担当主査を税務システム係に変更し、係員1名を増員 (3)資産課税課償却資産評価事務専任主査を廃止 (4)区納税課について、高額滞納・公売専任主査6名(城南を除く6区)を職員に振替。中央区に高額滞納・公売係を設置。早良区の第5係、西区の第4係を高額・滞納公売係に名称変更。城南区の高額滞納・公売係を廃止	(1)課税企画課に社会保障・税番号制度の導入に伴う個人番号の調査、登録を行う税番号調査係を設置 (2)資産課税課について次のとおり変更 ①償却資産第3係を廃止し2係制に変更 ②事業所税係を事業所税第1係に変更し、事業所税第2係を設置 ③主査(事業所税事務専任)を廃止 (3)東区課税課の市民税第1係を1名減 (4)博多区納税課の第5係及び主査(高額滞納・公売専任)を廃止し、高額滞納・公売係を設置 (5)南区課税課の固定資産税家屋係を1名増 (6)南区納税課の第5係を廃止し4係制に変更 (7)城南区課税課について次のとおり変更 ①主査(税務証明審査等)を廃止し係員に振替 ②市民税第2係を廃止し1係制に変更 ③固定資産税土地第2係を廃止し1係制に変更
財政局税務部	税制課 税制係 主査(税務審査) 税収係 主査(税務システム担当)	税制課 税制係 主査(税務審査) 税収係 税務システム係	同左
	納税企画課 管理企画係 徴収企画係	同左	同左
	課税企画課 市民税係 土地係 家屋償却資産係	課税企画課 市民税企画係 土地企画係 家屋償却資産企画係	課税企画課 市民税企画係 土地企画係 家屋償却資産企画係 税番号調査係
	納税管理課 収納管理第1係 収納管理第2係 収納管理第3係 法人納税第1係 法人納税第2係	同左	同左
	特別滞納整理課 特別整理係 3 市外係	同左	同左
	法人税務課 特別徴収第1係 特別徴収第2係 特別徴収第3係 法人市民税係	同左	同左
	資産課税課 課税台帳管理係 償却資産第1係 償却資産第2係 償却資産第3係 主査(償却資産評価事務専任) 3 事業所税係 主査(事業所税事務専任)	資産課税課 課税台帳管理係 償却資産第1係 償却資産第2係 償却資産第3係 事業所税係 主査(事業所税事務専任)	資産課税課 課税台帳管理係 償却資産第1係 償却資産第2係 事業所税第1係 事業所税第2係
市民部長(博多区を除く)	市民部長	同左	
区役所	課税課 管理係 主査(税務証明審査等担当)(城南) 市民税係 第1係～第4係(東・南) 第1係～第3係(博多・中央・早良・西) 第1係～第2係(城南) 固定資産税土地第1係 固定資産税土地第2係 主査(都心部評価担当)(中央) 固定資産税家屋係 主査(大規模非木造家屋担当)(城南除く1)	同左	課税課 管理係 市民税係 第1係～第4係(東・南) 第1係～第3係(博多・中央・早良・西) 市民税係(城南) 固定資産税土地係 第1係～第2係(城南除く) 土地係(城南) 主査(都心部評価担当)(中央) 固定資産税家屋係 主査(大規模非木造家屋担当)(城南除く)
	納税課 第1係～第5係(東・博多・南・早良) 第1係～第4係(中央・西) 第1係～第3係(城南) 高額滞納・公売係(城南) 主査(高額滞納・公売専任) (博多2, 東・中央・南・早良・西1)	納税課 第1係～第5係(東・博多・南) 第1係～第4係(中央・早良) 第1係～第3係(城南・西) 高額滞納・公売係(中央・早良・西) 主査(高額滞納・公売専任)(博多)	納税課 第1係～第5係(東) 第1係～第4係(博多・中央・南・早良) 第1係～第3係(城南・西) 高額滞納・公売係(博多・中央・早良・西)
出張所	西部出張所 市民係	同左	同左
定数	521	522	524

※主査については、人数を記入していない場合は1名。該当区を記入していない場合は、全区各1名。

区分	平成28年4月1日	平成29年4月1日	平成30年4月1日
概要	(1)税制課主査(税務審査担当)を廃止し、税務審査係を設置 (2)法人税務課に主査(特別徴収拡充担当)を設置 (3)東区課税課の市民税第4係を廃止し3係制に変更 (4)東区課税課に主査(証明サービスコーナー担当)を設置 (5)東区納税課の第5係を廃止し4係制に変更	(1)課税企画課について次の通り変更 ①市民税企画係に係員1名増 ②税番号調査係を廃止 (2)法人税務課について次のとおり係名変更 ①収納管理第1係を管理調整係に変更 ②収納管理第2係を収納管理係に変更 ③収納管理第3係を法人収納管理係に変更 (3)法人税務課の主査(特別徴収拡充担当)を主査(特別徴収指導担当)に変更し、主査付係員1名を増員	(1)課税企画課について次の通り変更 ①市民税企画係から家屋償却資産企画係に係員1名移管 ②主査(地番現況図整備担当)を設置 (2)納税管理課の法人納税第2係に係員1名を増員 (3)法人税務課の主査(特別徴収指導担当)に主査付係員1名を増員
財政局 税務部	税制課 税制係 税務審査係 税収係 税務システム係	同左	同左
	納税企画課 管理企画係 徴収企画係	同左	同左
	課税企画課 市民税企画係 土地企画係 家屋償却資産企画係 税番号調査係	課税企画課 市民税企画係 土地企画係 家屋償却資産企画係	課税企画課 市民税企画係 土地企画係 主査(地番現況図整備担当) 家屋償却資産企画係
	納税管理課 収納管理第1係 収納管理第2係 収納管理第3係 法人納税第1係 法人納税第2係	納税管理課 管理調整係 収納管理係 法人収納管理係 法人納税第1係 法人納税第2係	同左
	特別滞納整理課 特別整理係 3 市外整理係	同左	同左
	法人税務課 特別徴収第1係 特別徴収第2係 特別徴収第3係 主査(特別徴収拡充担当) 法人市民税係	法人税務課 特別徴収第1係 特別徴収第2係 特別徴収第3係 主査(特別徴収指導担当) 法人市民税係	同左
	資産課税課 課税台帳管理係 償却資産第1係 償却資産第2係 事業所税第1係 事業所税第2係	同左	同左
市民部長	同左(中央区・城南区は総務部長が兼務)	同左	
区役所	課税課 管理係 市民税係 第1係～第4係(南) 第1係～第3係(東・博多・中央・早良・西) 市民税係(城南) 主査(証明サービスコーナー担当)(東) 固定資産税土地係 第1係～第2係(城南除く) 土地係(城南) 主査(都心部評価担当)(中央) 固定資産税家屋係 主査(大規模非木造家屋担当)(城南除く)	同左	同左
	納税課 第1係～第4係(東・博多・中央・南・早良) 第1係～第3係(城南・西) 高額滞納・公売係(博多・中央・早良・西)	同左	同左
出張所	西部出張所 市民係	同左	同左
定数	526	524	527

※主査については、人数を記入していない場合は1名。該当区を記入していない場合は、全区各1名。
※平成29年度より、中央区と城南区の市民部長は総務部長が兼務しているため定数から除いている。

(4) 税務職員配置状況(定数)

区 分		平成26年度	平成27年度	平成28年度	平成29年度	平成30年度
		人	人	人	人	人
合 計		522	524	526	524	527
税 務 部	計	134	136	137	137	140
	税 制 課	15	15	15	15	15
	納 税 企 画 課	7	7	7	7	7
	課 税 企 画 課	15	17	17	16	17
	納 税 管 理 課	33	33	33	33	34
	特 別 滞 納 整 理 課	9	9	9	9	9
	法 人 税 務 課	29	29	30	31	32
資 産 課	26	26	26	26	26	
区 役 所	計	388	388	389	387	387
	市 民 部 長	7	7	7	5	5
	課 税 課	250	250	251	251	251
	納 税 課	129	129	129	129	129
	西 部 出 張 所 市 民 係	2	2	2	2	2
東 区 役 所	計	67	66	67	67	67
	市 民 部 長	1	1	1	1	1
	課 税 課	44	43	44	44	44
	納 税 課	22	22	22	22	22
博 多 区 役 所	計	23	23	61	61	61
	市 民 部 長	1	1	1	1	1
	課 税 課	37	37	37	37	37
	納 税 課	23	23	23	23	23
中 央 区 役 所	計	54	54	54	53	53
	市 民 部 長	1	1	1		
	課 税 課	33	33	33	33	33
	納 税 課	20	20	20	20	20
南 区 役 所	計	61	62	62	62	62
	市 民 部 長	1	1	1	1	1
	課 税 課	39	40	40	40	40
	納 税 課	21	21	21	21	21
城 南 区 役 所	計	38	38	38	37	37
	市 民 部 長	1	1	1		
	課 税 課	25	25	25	25	25
	納 税 課	12	12	12	12	12
早 良 区 役 所	計	54	54	54	54	54
	市 民 部 長	1	1	1	1	1
	課 税 課	36	36	36	36	36
	納 税 課	17	17	17	17	17
西 区 役 所	計	53	53	53	53	53
	市 民 部 長	1	1	1	1	1
	課 税 課	36	36	36	36	36
	納 税 課	14	14	14	14	14
	西 部 出 張 所 市 民 係	2	2	2	2	2

(注) 1. 税務部長は税制課に含めている。また、平成22年度より、区の市民部長を税務機構に含めている。(博多区は平成26年度から)

2. 平成29年度より、中央区と城南区の市民部長は総務部長が兼務しているため定数から除いている。

(4) 税務職員配置状況(続)

区 分	平成30年度 税務職員数	税 務 職 員 の 級 別 内 訳								
		部 長	課 長	係長・主査	総括主任	主任	2級	1級	再任用	
	人	人	人	人	人	人	人	人	人	
合 計	568	6	21	112	152	70	96	62	49	
税 務 部	計	149	1	7	29	38	22	36	12	4
	税 制 課	16	1	1	4	1	1	8	0	0
	納 税 企 画 課	7		1	2	0	3	1	0	0
	課 税 企 画 課	19		1	4	3	2	9	0	0
	納 税 管 理 課	35		1	5	11	4	8	6	0
	特別滞納整理課	9		1	4	4	0	0	0	0
	法 人 税 務 課	34		1	5	9	8	7	4	0
資 産 課 税 課	29		1	5	10	4	3	2	4	
区 役 所	計	419	5	14	83	114	48	60	50	45
	市 民 部 長	5	5							
	課 税 課	274		7	54	73	33	41	36	30
	納 税 課	138		7	29	39	15	19	14	15
	西部出張所市民係	2				2				
東 区 役 所	計	74	1	2	12	24	4	18	10	3
	市 民 部 長	1	1							
	課 税 課	49		1	8	16	2	13	6	3
博 多 区 役 所	計	68	1	2	13	18	12	11	6	5
	市 民 部 長	1	1							
	課 税 課	42		1	8	10	9	7	3	4
中 央 区 役 所	計	57	0	2	16	18	3	6	5	7
	市 民 部 長	0								
	課 税 課	35		1	10	11	1	4	3	5
南 区 役 所	計	65	1	2	12	15	11	9	8	7
	市 民 部 長	1	1							
	課 税 課	42		1	8	10	6	7	6	4
城 南 区 役 所	計	41	0	2	7	10	5	3	6	8
	市 民 部 長	0								
	課 税 課	28		1	4	5	5	3	5	5
早 良 区 役 所	計	59	1	2	12	17	7	5	5	10
	市 民 部 長	1	1							
	課 税 課	40		1	8	12	6	3	5	5
西 区 役 所	計	55	1	2	11	12	6	8	10	5
	市 民 部 長	1	1							
	課 税 課	38		1	8	9	4	4	8	4
	納 税 課	14		1	3	1	2	4	2	1
西部出張所市民係	2				2					

(注) 1. 平成30年5月1日現在の数値である。

2. 定数外配置職員及び病休・育休中の職員を含めている。

3. 再任用のうち、東区課税課1名、南区課税課1名、早良区納税課1名、及び西区納税課1名については係長級の職員である。

4. 平成29年度より、中央区と城南区の市民部長は総務部長が兼務しているため定数から除いている。

2. 税務事務電算化の概要

(1) 税情報システムの開発経緯

計 画	S42～46年度	S47～51年度	S52～56年度	S57～61年度	S62～H13年度
開 発	<ul style="list-style-type: none"> 個人市県民税(普徴・特徴) 固定資産税 償却資産税 軽自動車税 	<ul style="list-style-type: none"> 特別土地保有税 収納消込 	<ul style="list-style-type: none"> 法人市民税(賦課) 法人事業所マスター作成 特徴異動処理 収納消込(滞納繰越分) 		<ul style="list-style-type: none"> 市税統計経理決算
内 容			<ul style="list-style-type: none"> 軽自動車税(賦課) 市税収納状況 	<ul style="list-style-type: none"> 個人市県民税一元化 市税滞納整理 	<ul style="list-style-type: none"> 固定資産税(賦課) 法人市民税(消込) 個人市民税宛名異動 オンライン化等
そ の 他			<ul style="list-style-type: none"> 住民マスター連携 口座振替分磁気テープ 交換 	<ul style="list-style-type: none"> 市税業務日本語化 	

計 画	H14年度～	H16年度～	H17年度～	H19年度～
開 発	<ul style="list-style-type: none"> 市税総合情報システム(統合システム)の一次稼働 共通宛名 法人市民税 個人市民税 収納管理 滞納整理 	<ul style="list-style-type: none"> 市税総合情報システム(統合システム)の二次稼働の一部先行稼働 軽自動車税 	<ul style="list-style-type: none"> 市税総合情報システム(統合システム)の二次稼働 固定資産税 事業所税 諸税 	<ul style="list-style-type: none"> 地方税ポータルシステムの二次稼働(電子申告対象税目追加、電子申請)追加税目 個人住民税(特別徴収分) 事業所税
内 容	<ul style="list-style-type: none"> 常駐外税情報照会システムの稼働 一次稼働業務のオンライン停止時の照会 		<ul style="list-style-type: none"> 家屋評価システムの稼働 	
そ の 他	<ul style="list-style-type: none"> 〃 過年度データの照会 申告書、給報のイメージ照会 		<ul style="list-style-type: none"> 地方税ポータルシステムの一次稼働(電子申告) 法人市民税 固定資産税(償却資産) 	

計 画	H22年度～	H24年度～
開 発	<ul style="list-style-type: none"> 国税連携システム運用開始 	<ul style="list-style-type: none"> 電子納税システム運用開始
内 容		
そ の 他		

(2) OA機器の設置状況

平成30年4月1日現在

区 役 所 ・ 課 名	市税総合情報システム用端末機	地方税ポータルシステム用端末機	国税連携用端末機
東 区	納 税 課	25	
	課 税 課	57	1
博多区	納 税 課	25	
	課 税 課	46	1
中央区	納 税 課	21	
	課 税 課	43	1
南 区	納 税 課	23	
	課 税 課	49	1
城南区	納 税 課	14	
	課 税 課	36	1
早良区	納 税 課	20	
	課 税 課	47	1
入部出張所		2	
西 区	納 税 課	15	
	課 税 課	46	1
西部出張所		3	
本 庁	納 税 企 画 課	9	
	課 税 企 画 課	10	1
	納 税 管 理 課	44	1
	特別滞納整理課	9	
	法 人 税 務 課	46	17
	資 産 課 税 課	45	17
	そ の 他	53	2
合 計		688	38
			10

(注) 全庁・財務会計端末除く。

3. 人口、世帯数に関する調

年度	人口	世帯数	面積	1世帯当たり 人口	税務 職員数	税務職員1人当たり		
						人口	世帯数	面積
	人	世帯	km ²	人	人	人	世帯	km ²
24	1,494,978	734,457	341.70	2.04	527	2,837	1,394	0.648
25	1,510,566	747,776	341.70	2.02	521	2,899	1,435	0.656
26	1,523,537	759,351	343.38	2.01	522	2,919	1,455	0.658
27	1,543,921	770,026	343.39	2.01	524	2,946	1,470	0.655
28	1,557,669	783,717	343.39	1.99	526	2,961	1,490	0.653
29	1,570,095	797,104	343.39	1.97	524	2,996	1,521	0.655

(注) 人口・世帯数は、翌年度4月1日現在の推計人口による。

(注) 面積は、翌年度4月1日現在、税務職員数は当該年度の末日(3月31日)による。

4. 市税負担額

(1) ①年度別推移

年度	人口	世帯数	市税決算収入額	負担額	
				1人当たり	1世帯当たり
	人	世帯	千円	円	円
24	1,494,978	734,457	269,697,253	180,402	367,206
25	1,510,566	747,776	276,117,817	182,791	369,252
26	1,523,537	759,351	282,135,984	185,185	371,549
27	1,543,921	770,026	284,138,163	184,037	368,998
28	1,557,669	783,717	288,287,809	185,076	367,847
29	1,570,095	797,104	293,379,779	186,855	368,057

(注) 人口・世帯数は、翌年度4月1日現在の推計人口による。

②年度別推移(対前年度比)

年度	対前年度比				
	人口	世帯数	市税決算収入額	負担額	
				1人当たり	1世帯当たり
%	%	%	%	%	
24	100.8	101.4	100.5	99.7	99.1
25	101.0	101.8	102.4	101.3	100.6
26	100.9	101.5	102.2	101.3	100.6
27	101.3	101.4	100.7	99.4	99.3
28	100.9	101.8	101.5	100.6	99.7
29	100.8	101.7	101.8	101.0	100.1

(2) 他都市の状況 (29年度)

都市名	人口	世帯数	面積	市税決算収入	負担額	
					1人当たり	1世帯当たり
	人	世帯	km ²	千円	円	円
札幌市	1,961,225	946,010	1,121.26	292,399,779	149,090	309,087
仙台市	1,083,148	509,382	786.30	191,158,744	176,484	375,276
さいたま市	1,290,029	558,037	217.43	233,980,906	181,376	419,293
千葉市	975,669	431,307	271.77	177,690,121	182,121	411,981
横浜市	3,731,706	1,680,768	435.43	727,141,075	194,855	432,624
川崎市	1,509,887	722,881	144.35	311,185,928	206,099	430,480
相模原市	722,334	321,067	328.91	114,349,520	158,306	356,155
新潟市	801,298	336,496	726.45	120,942,692	150,933	359,418
静岡市	696,291	291,172	1,411.90	126,891,214	182,239	435,795
浜松市	804,989	335,073	1,558.06	131,831,034	163,767	393,440
名古屋市	2,311,132	1,092,939	326.45	516,296,911	223,396	472,393
京都市	1,466,937	716,232	827.83	255,709,989	174,316	357,021
大阪市	2,716,989	1,401,429	225.21	675,404,325	248,586	481,940
堺市	831,858	355,197	149.82	134,355,183	161,512	378,255
神戸市	1,527,481	715,300	557.02	273,490,170	179,047	382,343
岡山市	707,595	324,534	789.95	115,430,821	163,131	355,682
広島市	1,196,961	543,356	906.68	209,762,026	175,245	386,049
北九州市	945,061	427,891	491.95	157,450,403	166,603	367,968
熊本市	738,407	321,329	390.32	99,416,108	134,636	309,390

(注) 人口・世帯数は、翌年度4月1日現在の推計人口による。

(注) 面積は、翌年度4月1日現在による。

(3) 税目別負担額(29年度)

税目	市税決算収入	負担額	
		1人当たり	1世帯当たり
	千円	円	円
個人市民税	93,340,675	59,449	117,100
法人市民税	40,963,874	26,090	51,391
固定資産税	113,097,412	72,032	141,885
軽自動車税	1,766,801	1,125	2,217
市たばこ税	12,092,051	7,701	15,170
特別土地保有税	-	-	-
入湯税	50,578	32	63
事業所税	7,765,661	4,946	9,742
都市計画税	23,465,103	14,945	29,438

(注) 人口・世帯数は、翌年度4月1日現在の推計人口による。

固定資産税は、交付金を除く。

5. 国税徴収額

(1) 全国統計分(平成28年度)

項 目	徴 収 決 定 済 額			収
	本年度分	繰越分	計	本年度分
	百万円	百万円	百万円	百万円
平成 24 年度	46,921,671	1,939,095	48,860,765	46,254,605
平成 25 年度	50,201,614	1,813,970	52,015,584	49,555,775
平成 26 年度	57,353,227	1,684,472	59,037,699	56,615,576
平成 27 年度	62,663,891	1,656,063	64,319,954	61,913,695
平成 28 年度	62,292,515	1,553,902	63,846,417	61,571,354
所得税	20,225,067	484,826	20,709,893	20,146,505
源泉分	16,871,201	173,860	17,045,061	16,847,880
申告分	3,353,866	310,966	3,664,832	3,298,626
法人税	12,644,814	138,079	12,782,893	12,597,513
相続税・贈与税	2,247,009	134,061	2,381,070	2,131,976
地価税	-	560	560	-
消費税	11	7,820	7,831	11
消費税及地方消費税	21,908,646	559,789	22,468,435	21,655,041
酒税	1,247,446	262	1,247,708	1,247,285
たばこ税	0	3	3	0
たばこ税及たばこ特別税	586,227	0	586,227	586,227
石油石炭税	6,750	200	6,950	6,750
電源開発促進税	319,671	-	319,671	319,671
揮発油税及地方揮発油税	2,673,640	227,804	2,901,444	2,448,035
石油ガス税	17,388	107	17,495	17,306
自動車重量税	9,994	0	9,994	9,994
航空機燃料税	66,037	13	66,050	66,037
印紙収入	339,815	296	340,111	339,003
その他	-	83	83	-

(注) 1. 国税庁統計資料による。(税関分を除く。)

2. 端数の関係で、総数と内訳の合計とは一致しない場合がある。

3. 揮発油税及地方揮発油税については、旧法分を含む。

4. 所得税には復興特別所得税、法人税には地方法人税及び復興特別法人税を含む。

納 済 額		収 入 歩 合		
繰越分	計	本年度分	繰越分	計
百万円	百万円	%	%	%
663,355	46,917,960	98.6	34.2	96.0
624,277	50,180,052	98.7	34.4	96.5
620,547	57,236,124	98.7	36.8	96.9
687,859	62,601,554	98.8	41.5	97.3
670,887	62,242,241	98.8	43.2	97.5
85,812	20,232,318	99.6	17.7	97.7
25,818	16,873,698	99.9	14.8	99.0
59,994	3,358,620	98.4	19.3	91.6
35,984	12,633,497	99.6	26.1	98.8
48,498	2,180,474	94.9	36.2	91.6
6	6	-	1.1	1.1
404	415	100.0	5.2	5.3
271,908	21,926,949	98.8	48.6	97.6
99	1,247,384	100.0	37.8	100.0
0	0	0.0	0.0	0.0
0	586,227	100.0	0.0	100.0
200	6,950	100.0	100.0	100.0
-	319,671	100.0	-	100.0
227,716	2,675,751	91.6	100.0	92.2
86	17,392	99.5	80.4	99.4
-	9,994	100.0	-	100.0
1	66,038	100.0	7.7	100.0
170	339,174	99.8	57.4	99.7
2	2	-	2.4	2.4

5. 国税徴収額(続)

(2) 福岡県域分(平成28年度)

項目	全 国 A		
	徴収決定済額	収納済額	収納割合
	百万円	百万円	%
平成 24 年度	48,860,765	46,917,960	96.0
平成 25 年度	52,015,584	50,180,052	96.5
平成 26 年度	59,037,699	57,236,124	96.9
平成 27 年度	64,319,954	62,601,554	97.3
平成 28 年度	63,846,417	62,242,241	97.5
所得税	20,709,893	20,232,318	97.7
源泉分	17,045,061	16,873,698	99.0
申告分	3,664,832	3,358,620	91.6
法人税	12,782,893	12,633,497	98.8
相続税・贈与税	2,381,070	2,180,474	91.6
地価税	560	6	1.1
消費税	7,831	415	5.3
消費税及地方消費税	22,468,435	21,926,949	97.6
酒税	1,247,708	1,247,384	100.0
たばこ税	3	0	0.0
たばこ税及たばこ特別税	586,227	586,227	100.0
石油石炭税	6,950	6,950	100.0
電源開発促進税	319,671	319,671	100.0
揮発油税及地方揮発油税	2,901,444	2,675,751	92.2
石油ガス税	17,495	17,392	99.4
自動車重量税	9,994	9,994	100.0
航空機燃料税	66,050	66,038	100.0
印紙収入	340,111	339,174	99.7
その他	83	2	2.4

(注) 1. 国税庁統計資料及び福岡国税局資料による。

福岡市域は、福岡、博多、香椎、西福岡各税務署の合計であり、「宗像市、福津市、糸島市、古賀市及び糟屋郡」を含む。

2. 端数の関係で、総数と内訳の合計とは一致しない場合がある。

3. 揮発油税及び地方揮発油税については、旧法分を含む。

4. 所得税には復興特別所得税、法人税には地方法人税及び復興特別法人税を含む。

福岡県域 B			収納済額の割合	項目
徴収決定済額	収納済額	収納割合	県/国	
千円	千円	%		
1,238,154,378	1,215,399,691	98.2	2.6	平成 24 年度
1,296,357,683	1,274,690,555	98.3	2.5	平成 25 年度
1,458,081,370	1,435,187,846	98.4	2.5	平成 26 年度
1,646,188,754	1,623,646,702	98.6	2.6	平成 27 年度
1,644,336,107	1,624,250,727	98.8	2.6	平成 28 年度
480,081,026	475,434,157	99.0	2.3	所得税
374,706,424	373,258,569	99.6	2.2	源泉分
105,374,602	102,175,588	97.0	3.0	申告分
286,297,334	285,496,684	99.7	2.3	法人税
54,288,059	52,385,181	96.5	2.4	相続税・贈与税
-	-	-	-	地価税
2,462	-	-	-	消費税
631,806,221	619,115,405	98.0	2.8	消費税及地方消費税
98,380,094	98,352,383	100.0	7.9	酒税
-	-	-	-	たばこ税
51,575,472	51,575,472	100.0	8.8	たばこ税及たばこ特別税
-	-	-	-	石油石炭税
31,371,580	31,371,580	100.0	9.8	電源開発促進税
X	X			揮発油税及地方揮発油税
910,164	898,907	98.8	5.2	石油ガス税
2,939	2,939	100.0	0.0	自動車重量税
X	X			航空機燃料税
7,883,825	7,881,089	100.0	2.3	印紙収入
-	-	-	-	その他

5. 国税徴収額(続)

(3) 福岡市域分(平成28年度)

項目	福岡市域 C		
	徴収決定済額	収納済額	収納割合
	千円	千円	%
平成 24 年度	642,969,001	631,165,129	98.2
平成 25 年度	671,988,534	660,342,032	98.3
平成 26 年度	770,923,021	758,991,932	98.5
平成 27 年度	897,681,904	886,202,652	98.7
平成 28 年度	897,932,819	887,289,089	98.8
所得税	271,273,422	268,799,038	99.1
源泉分	214,840,297	213,948,830	99.6
申告分	56,433,126	54,850,209	97.2
法人税	163,625,551	163,150,037	99.7
相続税・贈与税	29,832,768	28,499,056	95.5
地価税	-	-	-
消費税	978	-	-
消費税及地方消費税	349,654,806	343,334,648	98.2
酒税	45,615,325	45,587,739	99.9
たばこ税	-	-	-
たばこ税及たばこ特別税	2,371	2,371	100.0
石油石炭税	-	-	-
電源開発促進税	31,371,580	31,371,580	100.0
揮発油税及地方揮発油税	X	X	
石油ガス税	492,288	481,148	97.7
自動車重量税	948	948	100.0
航空機燃料税	X	X	
印紙収入	6,037,890	6,037,642	100.0
その他	-	-	-

(注) 1. 国税庁統計資料及び福岡国税局資料による。

福岡市域は、福岡、博多、香椎、西福岡各税務署の合計であり、「宗像市、福津市、糸島市、古賀市及び糟屋郡」を含む。

2. 端数の関係で、総数と内訳の合計とは一致しない場合がある。

3. 揮発油税及び地方揮発油税については、旧法分を含む。

4. 所得税には復興特別所得税、法人税には地方法人税及び復興特別法人税を含む。

収納済額の割合		項目
市／国	市／県	
%	%	
1.3	51.9	平成24年度
1.3	51.8	平成25年度
1.3	52.9	平成26年度
1.4	54.6	平成27年度
1.4	54.6	平成28年度
1.3	56.5	所得税
1.3	57.3	源泉分
1.6	53.7	申告分
1.3	57.1	法人税
1.3	54.4	相続税・贈与税
-	-	地価税
-	-	消費税
1.6	55.5	消費税及地方消費税
3.7	46.4	酒税
-	-	たばこ税
0.0	0.0	たばこ税及たばこ特別税
-	-	石油石炭税
9.8	100.0	電源開発促進税
		揮発油税及地方揮発油税
2.8	53.5	石油ガス税
0.0	32.3	自動車重量税
		航空機燃料税
1.8	76.6	印紙収入
-	-	その他

6. 県税徴収額

(1) 福岡県・福岡市域分

項目	福岡県 A		
	調定額	収入済額	収入率
	千円	千円	%
平成 25 年度	529,932,479	513,085,094	96.8
平成 26 年度	560,844,745	545,834,376	97.3
平成 27 年度	638,064,539	624,731,165	97.9
平成 28 年度	645,835,176	633,992,990	98.2
平成 29 年度	657,257,971	647,562,557	98.5
◎普通税	657,056,716	647,361,309	98.5
○法定普通税	657,056,716	647,361,309	98.5
・県民税	213,010,467	205,742,326	96.6
個人	175,992,440	168,869,932	96.0
法人	25,141,162	24,995,529	99.4
利子割	1,902,142	1,902,142	100.0
配当割	4,840,883	4,840,883	100.0
株式等譲渡所得割	5,133,840	5,133,840	100.0
・事業税	138,736,448	138,149,434	99.6
個人	7,016,148	6,806,368	97.0
法人	131,720,300	131,343,066	99.7
・地方消費税	173,924,254	173,924,254	100.0
譲渡割	118,392,610	118,392,610	100.0
貨物割	55,531,644	55,531,644	100.0
・不動産取得税	17,378,387	16,845,126	96.9
・県たばこ税	6,122,683	6,122,683	100.0
・ゴルフ場利用税	1,023,067	1,016,149	99.3
・自動車取得税	7,227,902	7,227,902	100.0
・軽油引取税	39,920,540	39,168,773	98.1
・自動車税	59,705,170	59,159,528	99.1
・鉦区税	7,798	5,134	65.8
・固定資産税	-	-	-
○法定外普通税	-	-	-
◎目的税	201,255	201,248	100.0
・狩猟税	19,485	19,485	100.0
・産業廃棄物税	181,770	181,763	100.0
◎旧法による税	-	-	-
・自動車取得税	-	-	-
・軽油引取税	-	-	-
・その他	-	-	-

(注) 福岡県の資料による。

- 1.福岡市域は、東福岡、西福岡、博多県税事務所で取り扱う税目の合計であり、「宗像市、福津市、糸島市、古賀市及び糟屋郡」を含む。
- 2.ゴルフ場利用税、軽油引取税については「太宰府市、筑紫野市、大野城市、春日市、筑紫郡」も含む。

福岡市域 B			割合	
調定額	収入済額	収入率	市／県(収入済額)	
千円	千円	%	%	
264,193,778	256,894,523	97.2	50.1	
268,831,901	262,326,511	97.6	48.1	
279,030,576	273,237,846	97.9	43.7	
290,615,691	285,600,801	98.3	45.0	
298,476,733	294,060,866	98.5	45.4	
298,288,575	293,872,715	98.5	45.4	
298,288,575	293,872,715	98.5	45.4	
113,079,495	110,188,946	97.4	53.6	
81,313,998	78,513,375	96.6	46.5	
19,888,631	19,798,705	99.5	79.2	
1,902,142	1,902,142	100.0	100.0	
4,840,883	4,840,883	100.0	100.0	
5,133,840	5,133,840	100.0	100.0	
108,292,407	107,950,911	99.7	78.1	
3,734,976	3,636,086	97.4	53.4	
104,557,430	104,314,825	99.8	79.4	
-	-	-	-	
-	-	-	-	
-	-	-	-	
9,079,510	8,824,035	97.2	52.4	
6,122,683	6,122,683	100.0	100.0	
417,675	417,675	100.0	41.1	
3,706,133	3,706,133	100.0	51.3	
33,930,583	33,185,269	97.8	84.7	
23,660,089	23,477,064	99.2	39.7	
-	-	-	-	
-	-	-	-	
-	-	-	-	
188,158	188,151	100.0	93.5	
6,388	6,388	100.0	32.8	
181,770	181,763	100.0	100.0	
-	-	-	-	
-	-	-	-	
-	-	-	-	
-	-	-	-	

3. 県民税利子割、配当割、株式等譲渡所得割は西福岡県税事務所で、県たばこ税、産業廃棄物税は博多県税事務所で福岡県内の全件分を取り扱っている。

4. 地方消費税は東福岡、西福岡、博多県税事務所で取扱っていない。

5. 端数の関係で、総数と内訳の合計とは一致しない場合がある。

7. 指定都市の決算額等に関する調

(1) 徴税費、税務職員数等

区 分	年 度	福岡市		札幌市		仙台市		さいたま市		
			前年比		前年比		前年比		前年比	
人 口		1,570,095 人		1,961,225 人		1,083,148 人		1,290,029 人		
世 帯 数		797,104 世帯		946,010 世帯		509,382 世帯		558,037 世帯		
面 積		343.39 Km ²		1,121.26 Km ²		786.30 Km ²		217.43 Km ²		
一 般 会 計 歳 入 A	24	763,723,480	98.6	844,229,786	101.0	623,015,290	105.6	437,940,173	99.2	
	25	778,535,075	101.9	851,720,581	100.9	577,308,905	92.7	446,693,883	102.0	
	26	782,206,708	100.5	891,127,711	104.6	570,709,119	98.9	461,898,018	103.4	
	27	790,014,983	101.0	887,813,371	99.6	541,454,349	94.9	458,539,341	99.3	
	28	800,357,337	101.3	923,363,800	104.0	488,638,851	90.2	460,865,838	100.5	
	29	861,873,715	107.7	983,099,711	106.5	521,373,338	106.7	531,124,516	115.2	
	市 額 B	24	279,455,970	100.1	285,933,860	98.0	178,629,643	105.4	230,892,941	100.0
		25	284,452,578	101.8	289,041,749	101.1	182,819,442	102.3	230,286,463	99.7
		26	289,044,195	101.6	294,708,110	102.0	187,832,156	102.7	234,850,950	102.0
27		290,119,330	100.4	292,574,778	99.3	191,264,739	101.8	233,695,943	99.5	
28		293,424,872	101.1	293,801,982	100.4	192,506,918	100.6	236,573,371	101.2	
29		297,618,504	101.4	296,852,659	101.0	194,602,011	101.1	239,284,773	101.1	
税 入 額 C	24	269,697,253	100.5	273,832,597	98.8	170,074,217	107.3	218,383,558	100.4	
	25	276,117,817	102.4	279,543,903	102.1	175,904,623	103.4	219,191,296	100.4	
	26	282,135,984	102.2	286,778,231	102.6	182,134,702	103.5	225,182,240	102.7	
	27	284,138,163	100.7	285,914,071	99.7	186,442,370	102.4	225,902,310	100.3	
	28	288,287,809	101.5	288,105,811	100.8	188,524,392	101.1	230,091,060	101.9	
	29	293,379,779	101.8	292,399,779	101.5	191,158,744	101.4	233,980,906	101.7	
徴 税 費 D	24	5,382,303	100.6	6,478,770	94.2	3,950,811	88.2	3,766,485	99.7	
	25	5,212,610	96.8	6,491,385	100.2	4,293,796	108.7	3,679,333	97.7	
	26	5,362,289	102.9	6,422,358	98.9	4,051,368	94.4	3,513,552	95.5	
	27	5,344,297	99.7	6,888,397	107.3	4,042,376	99.8	3,696,127	105.2	
	28	5,372,579	100.5	7,072,321	102.7	4,391,058	108.6	3,964,736	107.3	
	29	5,391,200	100.3	6,605,665	93.4	4,357,164	99.2	4,063,938	102.5	
税 個 の 人 収 道 入 府 額 県 E 民	24	55,149,684	105.4	60,786,982	103.1	36,178,459	112.6	57,613,377	103.5	
	25	56,150,404	101.8	61,651,963	101.4	39,424,514	109.0	58,161,185	101.0	
	26	57,112,747	101.7	63,644,223	103.2	41,242,489	104.6	59,635,403	102.5	
	27	59,027,164	103.4	64,647,393	101.6	42,688,358	103.5	60,686,625	101.8	
	28	60,758,035	102.9	65,871,824	101.9	43,649,132	102.3	62,447,299	102.9	
	29	61,967,097	102.0	67,222,071	102.0	44,625,739	102.2	63,346,309	101.4	

(注) 人口・世帯数は、翌年度4月1日現在の推計人口による。

(単位:千円、人、%)

区分	年度	福岡市		札幌市		仙台市		さいたま市	
			前年比		前年比		前年比		前年比
徴収取扱費	24	1,901,032	98.0	2,752,152	104.5	1,414,674	106.9	1,772,706	99.8
	25	1,926,346	101.3	2,604,233	94.6	1,480,665	104.7	1,776,051	100.2
	26	1,958,071	101.6	2,640,204	101.4	1,509,390	101.9	1,786,584	100.6
	27	1,979,654	101.1	2,634,106	99.8	1,526,470	101.1	1,808,043	101.2
	28	2,029,780	102.5	2,769,674	105.1	1,550,306	101.6	1,849,869	102.3
F	29	2,129,766	104.9	2,759,446	99.6	1,574,067	101.5	1,890,762	102.2
税務職員数	24	527		675		344		372	
	25	521		665		347		365	
	26	522		666		357		361	
	27	524		658		359		358	
	28	526		665		362		358	
G	29	524		657		361		356	
歳入額に占める割合	24	35.3		32.4		27.3		49.9	
	25	35.5		32.8		30.5		49.1	
	26	36.1		32.2		31.9		48.8	
	27	36.0		32.2		34.4		49.3	
	28	36.0		31.2		38.6		49.9	
C/A	29	34.0		29.7		36.7		44.1	
市税収入率	24	96.5		95.8		95.2		94.6	
	25	97.1		96.7		96.2		95.2	
	26	97.6		97.3		97.0		95.9	
	27	97.9		97.7		97.5		96.7	
	28	98.2		98.1		97.9		97.3	
C/B	29	98.6		98.5		98.2		97.8	
の徴割合費	24	1.3	(1.7)	1.4	(1.9)	1.5	(1.9)	0.9	(1.4)
	25	1.2	(1.6)	1.4	(1.9)	1.6	(2.0)	0.9	(1.3)
	26	1.2	(1.6)	1.3	(1.8)	1.4	(1.8)	0.8	(1.2)
	27	1.2	(1.6)	1.5	(2.0)	1.3	(1.8)	0.8	(1.3)
(D-F)/C	28	1.2	(1.5)	1.5	(2.0)	1.5	(1.9)	0.9	(1.4)
(D/(C+E))	29	1.1	(1.5)	1.3	(1.8)	1.5	(1.8)	0.9	(1.4)

- (注) 1. 本表の徴税費額は、過年度還付金及び還付加算金を除いたものである。
2. 徴税費の割合は、市税に係る純徴税費割合として(D-F)/Cを()外に、市税+県民税に係る徴税費割合としてD/(C+E)を()書きしたものである。
3. 税務職員数は、当該年度の末日(3月31日)現在。

7. 指定都市の決算額等に関する調(続)

(1) 徴税費、税務職員数等(続)

区分	年度	千葉市		横浜市		川崎市		相模原市		
			前年比		前年比		前年比		前年比	
人口		975,669 人		3,731,706 人		1,509,887 人		722,334 人		
世帯数		431,307 世帯		1,680,768 世帯		722,881 世帯		321,067 世帯		
面積		271.77 Km ²		435.43 Km ²		144.35 Km ²		328.91 Km ²		
一般 会 計 歳 入 A	24	369,149,062	100.3	1,416,723,307	101.2	570,261,673	98.3	256,967,881	101.3	
	25	364,032,995	98.6	1,571,581,830	110.9	579,376,454	101.6	253,895,620	98.8	
	26	379,351,385	104.2	1,441,260,553	91.7	611,317,889	105.5	259,292,922	102.1	
	27	392,359,847	103.4	1,509,728,252	104.8	605,111,133	99.0	258,619,705	99.7	
	28	403,912,842	102.9	1,539,715,022	102.0	614,833,853	101.6	255,997,476	99.0	
	29	438,762,624	108.6	1,686,885,197	109.6	700,691,551	114.0	289,958,598	113.3	
	市 額 B	24	180,496,399	98.7	714,231,793	99.1	294,786,817	99.1	114,843,774	100.5
		25	181,952,388	100.8	718,250,732	100.6	296,995,787	100.7	114,997,333	100.1
		26	182,903,947	100.5	729,429,571	101.6	303,682,874	102.3	117,262,324	102.0
27		182,051,560	99.5	727,172,697	99.7	306,632,520	101.0	116,721,404	99.5	
28		182,182,455	100.1	727,693,178	100.1	309,628,314	101.0	116,761,805	100.0	
29		182,348,343	100.1	733,227,816	100.8	314,243,953	101.5	117,936,976	101.0	
税 入 額 C	24	168,968,174	99.2	701,226,363	99.4	285,253,822	99.3	108,337,683	100.5	
	25	172,107,793	101.9	707,362,294	100.9	288,988,743	101.3	109,000,478	100.6	
	26	174,983,017	101.7	719,971,636	101.8	296,558,930	102.6	111,841,411	102.6	
	27	175,534,608	100.3	718,962,857	99.9	300,740,010	101.4	112,013,329	100.2	
	28	176,693,058	100.7	720,759,941	100.2	305,359,845	101.5	112,673,085	100.6	
	29	177,690,121	100.6	727,141,075	100.9	311,185,928	101.9	114,349,520	101.5	
徴 税 費 D	24	3,087,867	95.8	10,866,387	96.3	4,317,718	88.8	1,894,088	97.5	
	25	3,045,111	98.6	10,596,259	97.5	4,394,650	101.8	2,053,051	108.4	
	26	3,069,153	100.8	10,575,564	99.8	4,628,445	105.3	2,084,686	101.5	
	27	3,302,714	107.6	10,631,962	100.5	4,656,364	100.6	2,046,142	98.2	
	28	3,319,759	100.5	10,804,408	101.6	4,892,124	105.1	2,165,571	105.8	
	29	3,332,496	100.4	10,693,667	99.0	4,966,027	101.5	2,119,845	97.9	
税 個 の 人 収 道 入 府 額 県 民 E	24	41,749,840	103.0	190,095,931	102.9	75,254,777	103.3	28,733,833	103.8	
	25	42,221,166	101.1	190,874,105	100.4	75,934,873	100.9	28,852,345	100.4	
	26	42,371,595	100.4	192,998,957	101.1	77,349,609	101.9	28,954,294	100.4	
	27	43,176,373	101.9	195,386,052	101.2	79,473,920	102.7	29,379,604	101.5	
	28	44,041,666	102.0	197,704,201	101.2	81,141,424	102.1	29,772,008	101.3	
	29	44,708,172	101.5	199,163,150	100.7	82,458,529	101.6	30,080,761	101.0	

(注)人口・世帯数は、翌年度4月1日現在の推計人口による。

(単位:千円、人、%)

区分	年度	千葉市		横浜市		川崎市		相模原市	
			前年比		前年比		前年比		前年比
徴収取扱費	24	1,358,293	99.7	5,465,836	100.0	2,214,149	100.0	1,037,157	100.9
	25	1,372,385	101.0	5,505,125	100.7	2,261,146	102.1	1,048,866	101.1
	26	1,380,510	100.6	5,545,869	100.7	2,272,281	100.5	1,052,245	100.3
	27	1,394,142	101.0	5,594,893	100.9	2,312,201	101.8	1,061,032	100.8
	28	1,413,438	101.4	5,674,143	101.4	2,364,555	102.3	1,069,987	100.8
F	29	1,525,564	107.9	5,746,671	101.3	2,413,984	102.1	1,088,564	101.7
税務職員数	24	327		1,227		455		208	
	25	319		1,220		460		216	
	26	321		1,194		458		218	
	27	335		1,187		457		218	
	28	332		1,189		465		229	
G	29	333		1,205		473		232	
歳入額に占める割合	24	45.8		49.5		50.0		42.2	
	25	47.3		45.0		49.9		42.9	
	26	46.1		50.0		48.5		43.1	
	27	44.7		47.6		49.7		43.3	
	28	43.7		46.8		49.7		44.0	
C/A	29	40.5		43.1		44.4		39.4	
市税収入率	24	93.6		98.2		96.8		94.3	
	25	94.6		98.5		97.3		94.8	
	26	95.7		98.7		97.7		95.4	
	27	96.4		98.9		98.1		96.0	
	28	97.0		99.0		98.6		96.5	
C/B	29	97.4		99.2		99.0		97.0	
の徴割合費	24	1.0	(1.5)	0.8	(1.2)	0.7	(1.2)	0.8	(1.4)
	25	1.0	(1.4)	0.7	(1.2)	0.7	(1.2)	0.9	(1.5)
	26	1.0	(1.4)	0.7	(1.2)	0.8	(1.2)	0.9	(1.5)
	27	1.1	(1.5)	0.7	(1.2)	0.8	(1.2)	0.9	(1.4)
(D-F)/C	28	1.1	(1.5)	0.7	(1.2)	0.8	(1.3)	1.0	(1.5)
(D/(C+E))	29	1.0	(1.5)	0.7	(1.2)	0.8	(1.3)	0.9	(1.5)

- (注) 1. 本表の徴税費額は、過年度還付金及び還付加算金を除いたものである。
2. 徴税費の割合は、市税に係る純徴税費割合として(D-F)/Cを()外に、市税+県民税に係る徴税費割合としてD/(C+E)を()書きしたものである。
3. 税務職員数は、当該年度の末日(3月31日)現在。

7. 指定都市の決算額等に関する調(続)

(1) 徴税費、税務職員数等(続)

区分	年度	新潟市		静岡市		浜松市		名古屋市		
			前年比		前年比		前年比		前年比	
人口		801,298 人		696,291 人		804,989 人		2,311,132 人		
世帯数		336,496 世帯		291,172 世帯		335,073 世帯		1,092,939 世帯		
面積		726.45 Km ²		1,411.90 Km ²		1,558.06 Km ²		326.45 Km ²		
一般 会 計 歳 入 A	24	357,516,845	98.3	286,719,438	101.6	280,043,437	95.2	1,014,659,949	98.9	
	25	370,819,406	103.7	279,152,468	97.4	288,939,957	103.2	1,034,132,519	101.9	
	26	374,206,876	100.9	281,170,893	100.7	286,206,858	99.1	1,054,732,834	102.0	
	27	360,640,382	96.4	285,808,474	101.6	299,200,692	104.5	1,058,680,551	100.4	
	28	355,539,308	98.6	284,437,438	99.5	304,450,380	101.8	1,070,434,155	101.1	
	29	406,400,946	114.3	316,284,362	111.2	337,270,990	110.8	1,165,860,227	108.9	
	市 額 B	24	124,023,345	99.8	131,271,024	98.7	131,072,890	99.0	495,587,239	99.7
		25	124,182,860	100.1	131,188,927	99.9	132,721,375	101.3	494,467,334	99.8
		26	125,539,088	101.1	132,108,245	100.7	136,132,492	102.6	508,165,729	102.8
27		124,252,347	99.0	130,412,673	98.7	133,295,153	97.9	509,339,895	100.2	
28		123,533,952	99.4	128,826,390	98.8	133,341,694	100.0	513,927,931	100.9	
29		124,609,708	100.9	128,879,531	100.0	134,667,937	101.0	519,147,092	101.0	
税 入 額 C	24	118,174,981	100.3	124,448,566	99.7	124,509,094	99.6	487,284,750	100.2	
	25	118,992,952	100.7	125,668,001	101.0	126,978,628	102.0	488,237,152	100.2	
	26	120,963,607	101.7	127,734,343	101.6	131,317,236	103.4	503,508,113	103.1	
	27	120,133,473	99.3	127,077,689	99.5	129,150,348	98.3	505,614,227	100.4	
	28	119,620,971	99.6	126,329,812	99.4	129,851,562	100.5	510,712,775	101.0	
	29	120,942,692	101.1	126,891,214	100.4	131,831,034	101.5	516,296,911	101.1	
徴 税 費 D	24	2,707,114	93.5	2,320,427	100.0	2,813,018	96.9	10,573,941	98.6	
	25	2,807,864	103.7	2,280,488	98.3	2,769,886	98.5	10,510,466	99.4	
	26	2,892,320	103.0	2,169,851	95.1	2,626,007	94.8	10,580,798	100.7	
	27	2,762,354	95.5	2,095,720	96.6	2,512,561	95.7	10,508,844	99.3	
	28	2,801,957	101.4	2,186,266	104.3	2,727,936	108.6	10,766,085	102.4	
	29	2,729,352	97.4	2,149,557	98.3	2,566,242	94.1	10,934,649	101.6	
税 個 の 人 収 道 入 府 額 県 民 E	24	25,690,277	104.5	26,832,627	103.0	29,544,271	104.0	103,707,457	103.0	
	25	25,846,765	100.6	27,128,229	101.1	30,089,944	101.8	106,906,399	103.1	
	26	26,068,414	100.9	27,292,109	100.6	30,544,936	101.5	109,032,781	102.0	
	27	26,450,953	101.5	27,998,357	102.6	31,104,579	101.8	110,877,557	101.7	
	28	26,689,931	100.9	27,778,872	99.2	31,569,994	101.5	113,650,835	102.5	
	29	27,354,081	102.5	27,979,260	100.7	31,700,503	100.4	115,300,380	101.5	

(注)人口・世帯数は、翌年度4月1日現在の推計人口による。

(単位:千円、人、%)

区分	年度	新潟市		静岡市		浜松市		名古屋市	
			前年比		前年比		前年比		前年比
徴収取扱費	24	1,162,285	97.8	1,070,005	100.1	1,208,529	99.9	3,228,902	99.9
	25	1,168,777	100.6	1,072,589	100.2	1,217,709	100.8	3,257,914	100.9
	26	1,176,080	100.6	1,071,572	99.9	1,338,068	109.9	3,280,980	100.7
	27	1,179,072	100.3	1,072,009	100.0	1,289,706	96.4	3,312,530	101.0
	28	1,188,000	100.8	1,074,118	100.2	1,309,174	101.5	3,373,254	101.8
F	29	1,198,316	100.9	1,079,174	100.5	1,303,213	99.5	3,424,703	101.5
税務職員数	24	259		236		273		910	
	25	269		235		249		904	
	26	267		232		249		905	
	27	264		228		260		905	
	28	267		231		258		901	
G	29	264		236		259		900	
歳入額に占める割合	24	33.1		43.4		44.5		48.0	
	25	32.1		45.0		43.9		47.2	
	26	32.3		45.4		45.9		47.7	
	27	33.3		44.5		43.2		47.8	
	28	33.6		44.4		42.7		47.7	
C/A	29	29.8		40.1		39.1		44.3	
市税収入率	24	95.3		94.8		95.0		98.3	
	25	95.8		95.8		95.7		98.7	
	26	96.4		96.7		96.5		99.1	
	27	96.7		97.4		96.9		99.3	
	28	96.8		98.1		97.4		99.4	
C/B	29	97.1		98.5		97.9		99.5	
の徴割合費	24	1.3	(1.9)	1.0	(1.5)	1.3	(1.8)	1.5	(1.8)
	25	1.4	(1.9)	1.0	(1.5)	1.2	(1.8)	1.5	(1.8)
	26	1.4	(2.0)	0.9	(1.4)	1.0	(1.6)	1.4	(1.7)
	27	1.3	(1.9)	0.8	(1.4)	0.9	(1.6)	1.4	(1.7)
(D-F)/C	28	1.3	(1.9)	0.9	(1.4)	1.1	(1.7)	1.4	(1.7)
(D/(C+E))	29	1.3	(1.8)	0.8	(1.4)	1.0	(1.6)	1.5	(1.7)

- (注) 1. 本表の徴税費額は、過年度還付金及び還付加算金を除いたものである。
2. 徴税費の割合は、市税に係る純徴税費割合として(D-F)/Cを()外に、市税+県民税に係る徴税費割合としてD/(C+E)を()書きしたものである。
3. 税務職員数は、当該年度の末日(3月31日)現在。

7. 指定都市の決算額等に関する調(続)

(1) 徴税費、税務職員数等(続)

区分	年 度	京都市		大阪市		堺市		神戸市		
			前年比		前年比		前年比		前年比	
人口		1,466,937	人	2,716,989	人	831,858	人	1,527,481	人	
世帯数		716,232	世帯	1,401,429	世帯	355,197	世帯	715,300	世帯	
面積		827.83	Km ²	225.21	Km ²	149.82	Km ²	557.02	Km ²	
一般 会 計 歳 入 A	24	732,548,375	97.2	1,735,058,058	102.5	346,861,932	97.8	743,245,242	103.0	
	25	719,051,297	98.2	1,711,583,012	98.6	340,503,966	98.2	694,913,544	93.5	
	26	726,319,360	101.0	1,709,191,425	99.9	351,458,496	103.2	688,539,146	99.1	
	27	730,589,345	100.6	1,692,523,605	99.0	380,467,367	108.3	709,766,893	103.1	
	28	703,282,179	96.3	1,583,311,229	93.5	353,114,016	92.8	711,337,607	100.2	
	29	769,979,206	109.5	1,751,686,738	110.6	400,729,043	113.5	778,904,110	109.5	
	市 額 B	24	249,159,427	97.4	651,350,294	98.1	137,791,737	98.7	277,967,172	98.4
		25	250,348,972	100.5	663,310,267	101.8	137,332,212	99.7	280,069,263	100.8
		26	257,410,022	102.8	678,342,005	102.3	138,238,500	100.7	282,762,237	101.0
27		257,422,882	100.0	676,513,083	99.7	137,190,323	99.2	278,540,695	98.5	
28		255,410,782	99.2	673,571,390	99.6	135,427,721	98.7	278,187,550	99.9	
29		258,874,730	101.4	687,542,427	102.1	136,815,422	101.0	278,658,883	100.2	
税 入 額 C	24	242,658,234	97.6	627,005,974	98.6	130,988,480	98.8	266,520,046	98.8	
	25	244,429,111	100.7	641,869,666	102.4	131,058,924	100.1	270,593,575	101.5	
	26	252,119,049	103.1	659,255,786	102.7	132,746,566	101.3	275,006,150	101.6	
	27	252,959,966	100.3	660,087,637	100.1	132,632,327	99.9	271,892,428	98.9	
	28	251,644,020	99.5	659,473,476	99.9	132,380,979	99.8	272,271,795	100.1	
	29	255,709,989	101.6	675,404,325	102.4	134,355,183	101.5	273,490,170	100.4	
徴 税 費 D	24	6,781,997	100.5	13,610,259	107.6	3,133,417	93.3	6,904,785	97.9	
	25	7,075,559	104.3	13,264,545	97.5	2,767,276	88.3	7,126,756	103.2	
	26	7,378,242	104.3	12,667,892	95.5	2,698,022	97.5	7,164,386	100.5	
	27	6,960,009	94.3	11,753,002	92.8	2,859,324	106.0	7,685,921	107.3	
	28	6,691,505	96.1	11,542,333	98.2	2,954,161	103.3	7,892,114	102.7	
	29	6,507,212	97.2	11,644,528	100.9	2,889,100	97.8	6,528,041	82.7	
税 個 の 人 収 入 額 E	24	51,640,470	102.7	88,114,546	104.2	28,057,075	104.7	60,170,467	103.6	
	25	51,990,467	100.7	89,125,739	101.1	28,116,908	100.2	60,386,834	100.4	
	26	52,828,922	101.6	91,230,258	102.4	28,459,128	101.2	60,570,652	100.3	
	27	54,133,037	102.5	93,807,955	102.8	28,832,290	101.3	61,284,365	101.2	
	28	54,972,175	101.6	96,930,840	103.3	29,277,121	101.5	62,015,711	101.2	
	29	56,389,320	102.6	99,645,508	102.8	29,547,804	100.9	62,630,613	101.0	

(注)人口・世帯数は、翌年度4月1日現在の推計人口による。

(単位:千円、人、%)

区分	年度	京都市		大阪市		堺市		神戸市	
			前年比		前年比		前年比		前年比
徴収取扱費	24	1,799,079	97.7	3,351,168	96.9	1,107,587	100.2	2,037,779	97.6
	25	1,802,554	100.2	3,463,495	103.4	1,128,239	101.9	2,050,802	100.6
	26	1,808,531	100.3	3,506,140	101.2	1,173,719	104.0	2,054,982	100.2
	27	1,815,320	100.4	3,553,122	101.3	1,171,535	99.8	2,062,904	100.4
	28	2,070,231	114.0	3,651,294	102.8	1,178,879	100.6	2,083,835	101.0
F	29	2,027,695	97.9	3,752,526	102.8	1,187,907	100.8	2,111,057	101.3
税務職員数	24	610		1,035		298		533	
	25	619		1,003		295		532	
	26	626		997		285		532	
	27	574		962		287		531	
	28	573		955		288		527	
G	29	549		953		284		522	
歳入額に占める割合	24	33.1		36.1		37.8		35.9	
	25	34.0		37.5		38.5		38.9	
	26	34.7		38.6		37.8		39.9	
	27	34.6		39.0		34.9		38.3	
	28	35.8		41.7		37.5		38.3	
C/A	29	33.2		38.6		33.5		35.1	
市税収入率	24	97.4		96.3		95.1		95.9	
	25	97.6		96.8		95.4		96.6	
	26	97.9		97.2		96.0		97.3	
	27	98.3		97.6		96.7		97.6	
	28	98.5		97.9		97.8		97.9	
C/B	29	98.8		98.2		98.2		98.1	
の徴割合費	24	2.1	(2.3)	1.6	(1.9)	1.5	(2.0)	1.8	(2.1)
	25	2.2	(2.4)	1.5	(1.8)	1.3	(1.7)	1.9	(2.2)
	26	2.2	(2.4)	1.4	(1.7)	1.1	(1.7)	1.9	(2.1)
	27	2.0	(2.3)	1.2	(1.6)	1.3	(1.8)	2.1	(2.3)
(D-F)/C	28	1.8	(2.2)	1.2	(1.5)	1.3	(1.8)	2.1	(2.4)
(D/(C+E))	29	1.8	(2.1)	1.2	(1.5)	1.3	(1.8)	1.6	(1.9)

- (注) 1. 本表の徴税費額は、過年度還付金及び還付加算金を除いたものである。
2. 徴税費の割合は、市税に係る純徴税費割合として(D-F)/Cを()外に、市税+県民税に係る徴税費割合としてD/(C+E)を()書きしたものである。
3. 税務職員数は、当該年度の末日(3月31日)現在。

7. 指定都市の決算額等に関する調(続)

(1) 徴税費、税務職員数等(続)

区分	年度	岡山市		広島市		北九州市		熊本市		
			前年比		前年比		前年比		前年比	
人口		707,595 人		1,196,961 人		945,061 人		738,407 人		
世帯数		324,534 世帯		543,356 世帯		427,891 世帯		321,329 世帯		
面積		789.95 Km ²		906.68 Km ²		491.95 Km ²		390.32 Km ²		
一般会計歳入 A	24	262,122,537	98.8	585,255,994	99.4	526,826,773	100.7	276,337,740	102.2	
	25	274,902,151	104.9	573,937,486	98.1	512,228,229	97.2	294,534,950	106.6	
	26	282,537,685	102.8	578,055,444	100.7	518,898,143	101.3	298,376,181	101.3	
	27	286,018,091	101.2	592,592,280	102.5	544,334,817	104.9	308,382,712	103.4	
	28	288,422,331	100.8	593,014,104	100.1	514,002,387	94.4	367,832,024	119.3	
	29	328,782,651	114.0	631,492,175	106.5	552,262,945	107.4	414,904,387	112.8	
	市額 B	24	114,874,007	98.9	207,065,119	99.3	161,211,962	97.1	101,950,256	99.8
		25	116,463,132	101.4	207,351,109	100.1	161,457,970	100.2	102,100,131	100.1
		26	118,762,928	102.0	210,426,356	101.5	161,695,487	100.1	103,593,685	101.5
27		117,952,043	99.3	213,989,176	101.7	160,107,135	99.0	103,745,831	100.1	
28		119,122,803	101.0	216,358,925	101.1	159,402,890	99.6	102,143,658	98.5	
29		119,381,211	100.2	216,680,916	100.1	160,337,784	100.6	102,842,344	100.7	
税入額 C	24	108,087,672	99.0	199,722,151	99.9	155,521,029	97.3	94,594,913	100.8	
	25	110,008,252	101.8	200,803,192	100.5	156,554,827	100.7	96,099,841	101.6	
	26	112,934,849	102.7	204,132,746	101.7	157,555,165	100.6	98,325,268	102.3	
	27	112,653,695	99.8	205,858,850	100.8	156,577,589	99.4	98,989,897	100.7	
	28	114,512,367	101.6	208,883,958	101.5	156,126,761	99.7	98,115,570	99.1	
	29	115,430,821	100.8	209,762,026	100.4	157,450,403	100.8	99,416,108	101.3	
徴税費 D	24	2,066,544	105.0	4,293,831	113.5	4,473,844	98.2	2,019,459	91.6	
	25	1,971,531	95.4	4,551,869	106.0	4,313,892	96.4	2,232,383	110.5	
	26	2,566,399	130.2	4,242,499	93.2	4,382,107	101.6	2,244,635	100.5	
	27	2,355,396	91.8	4,208,509	99.2	4,363,514	99.6	2,161,811	96.3	
	28	2,274,363	96.6	4,521,681	107.4	4,333,102	99.3	2,436,226	112.7	
	29	2,306,957	101.4	4,195,649	92.8	4,145,724	95.7	2,223,393	91.3	
税個人の収入府県 E 民	24	24,196,791	104.0	45,498,202	104.5	29,496,277	101.7	22,715,943	104.4	
	25	24,603,490	101.7	45,681,846	100.4	30,393,503	103.0	22,936,312	101.0	
	26	25,353,721	103.0	46,323,480	101.4	30,543,240	100.5	23,334,088	101.7	
	27	25,812,854	101.8	47,643,305	102.8	30,786,418	100.8	23,746,147	101.8	
	28	26,263,738	101.7	48,731,552	102.3	31,021,321	100.8	23,894,098	100.6	
	29	26,581,513	101.2	49,688,413	102.0	31,262,323	100.8	23,435,573	98.1	

(注) 人口・世帯数は、翌年度4月1日現在の推計人口による。

(単位:千円、人、%)

区分	年度	岡山市		広島市		北九州市		熊本市	
			前年比		前年比		前年比		前年比
徴道	24	963,961	98.4	1,672,071	97.5	1,256,974	96.9	971,676	100.8
収府	25	974,847	101.1	1,681,863	100.6	1,261,241	100.3	987,004	101.6
取県	26	980,466	100.6	1,674,646	99.6	1,264,607	100.3	1,000,927	101.4
扱民	27	978,522	99.8	1,699,740	101.5	1,265,241	100.1	979,396	97.8
費税	28	998,298	102.0	1,730,129	101.8	1,274,467	100.7	1,054,695	107.7
F	29	1,015,128	101.7	1,753,288	101.3	1,285,619	100.9	992,404	94.1
税	24	185		452		432		228	
務	25	182		432		425		225	
職	26	187		428		423		226	
員	27	183		426		409		224	
数	28	181		430		407		258	
G	29	185		433		399		232	
歳入額に占める割合	24	41.2		34.1		29.5		34.2	
	25	40.0		35.0		30.6		32.6	
	26	40.0		35.3		30.4		33.0	
	27	39.4		34.7		28.8		32.1	
	28	39.7		35.2		30.4		26.7	
C/A	29	35.1		33.2		28.5		24.0	
市	24	94.1		96.5		96.5		92.8	
税	25	94.5		96.8		97.0		94.1	
収	26	95.1		97.0		97.4		94.9	
入	27	95.5		96.2		97.8		95.4	
率	28	96.1		96.5		97.9		96.1	
C/B	29	96.7		96.8		98.2		96.7	
の徴	24	1.0	(1.6)	1.3	(1.8)	2.1	(2.4)	1.1	(1.7)
割税	25	0.9	(1.5)	1.4	(1.8)	1.9	(2.3)	1.3	(1.9)
合費	26	1.4	(1.9)	1.3	(1.7)	2.0	(2.3)	1.3	(1.8)
	27	1.2	(1.7)	1.2	(1.7)	2.0	(2.3)	1.2	(1.8)
(D-F)/C	28	1.1	(1.6)	1.3	(1.8)	2.0	(2.3)	1.4	(2.0)
(D/(C+E))	29	1.1	(1.6)	1.2	(1.6)	1.8	(2.2)	1.2	(1.8)

- (注) 1. 本表の徴税費額は、過年度還付金及び還付加算金を除いたものである。
2. 徴税費の割合は、市税に係る純徴税費割合として(D-F)/Cを()外に、市税+県民税に係る徴税費割合としてD/(C+E)を()書きしたものである。
3. 税務職員数は、当該年度の末日(3月31日)現在。

7. 指定都市の決算額等に関する調(続)

(2) 平成29年度市税決算額

区 分	福 岡 市				札 幌 市			
	調 定 額	収 入 率	収 入 額	構 成 比	調 定 額	収 入 率	収 入 額	構 成 比
	(5) 千円	(5) %	(5) 千円	%	(6) 千円	(6) %	(6) 千円	
市税合計	297,618,504	98.6	293,379,779	100.0	296,852,659	98.5	292,399,779	100.0
現年課税分	293,206,839	99.5	291,641,622		291,869,196	99.5	290,409,571	
滞納繰越分	4,411,665	39.4	1,738,157		4,983,463	39.9	1,990,208	
個人市民税	95,910,994	97.3	93,340,675	31.8	104,815,217	97.3	102,003,082	34.9
現年課税分	93,381,195	98.9	92,365,638		101,713,718	99.1	100,764,300	
滞納繰越分	2,529,799	38.5	975,037		3,101,499	39.9	1,238,782	
法人市民税	41,032,980	99.8	40,963,874	14.0	29,157,246	99.1	28,892,397	9.9
現年課税分	40,863,737	100.1	40,917,247		28,896,485	99.7	28,803,311	
滞納繰越分	169,243	27.6	46,627		260,761	34.2	89,086	
固定資産税	115,165,461	98.9	113,935,036	38.8	112,490,583	99.1	111,525,122	38.1
現年課税分	113,002,695	99.6	112,542,601		110,951,260	99.7	110,672,223	
滞納繰越分	1,325,142	41.9	554,811		1,153,999	40.5	467,575	
交付金	837,624	100.0	837,624		385,324	100.0	385,324	
軽自動車税	1,847,499	95.6	1,766,801	0.6	2,206,649	96.3	2,125,234	0.7
現年課税分	1,778,783	98.0	1,743,055		2,128,524	98.7	2,100,843	
滞納繰越分	68,716	34.6	23,746		78,125	31.2	24,391	
市たばこ税	12,092,050	100.0	12,092,051	4.1	15,090,898	100.0	15,090,883	5.2
現年課税分	12,092,048	100.0	12,092,049		15,090,880	100.0	15,090,883	
滞納繰越分	2	100.0	2		18	0.0	0	
鉱産税								
現年課税分								
滞納繰越分								
特別土地保有税								
現年課税分								
滞納繰越分								
法定外普通税								
現年課税分								
滞納繰越分								
入湯税	50,578	100.0	50,578	0.0	469,536	92.0	431,917	0.1
現年課税分	50,527	100.0	50,527		406,791	98.9	402,457	
滞納繰越分	51		51		62,745	47.0	29,460	
事業所税	7,772,382	99.9	7,765,661	2.7	8,652,814	99.2	8,583,360	2.9
現年課税分	7,759,866	100.0	7,757,173		8,593,842	99.5	8,551,683	
滞納繰越分	12,516	67.8	8,488		58,972	53.7	31,677	
都市計画税	23,746,560	98.8	23,465,103	8.0	23,969,716	99.1	23,747,784	8.1
現年課税分	23,440,364	99.6	23,335,708		23,702,372	99.7	23,638,547	
滞納繰越分	306,196	42.3	129,395		267,344	40.9	109,237	
法定外目的税								
現年課税分								
滞納繰越分								

(注)1.本表中の()数値は、指定都市中の順位である。

2.構成比については、端数の関係で、総数と内訳の合計とは一致しない場合がある。

仙 台 市				さいたま市				区 分
調 定 額	収入率	収 入 額	構成比	調 定 額	収入率	収 入 額	構成比	
(11) 千円	(9) %	(11) 千円		(9) 千円	(14) %	(9) 千円		
194,602,011	98.2	191,158,744	100.0	239,284,773	97.8	233,980,906	100.0	市税合計
191,000,672	99.3	189,693,529		233,508,676	99.3	231,859,435		現年課税分
3,601,339	40.7	1,465,215		5,776,097	36.7	2,121,471		滞納繰越分
68,730,044	97.0	66,665,164	34.9	99,244,675	96.6	95,855,221	41.0	個人市民税
66,680,419	98.8	65,871,122		95,655,557	98.9	94,625,748		現年課税分
2,049,625	38.7	794,042		3,589,118	34.3	1,229,473		滞納繰越分
24,746,083	99.5	24,628,316	12.9	22,674,774	99.1	22,474,771	9.6	法人市民税
24,630,921	99.8	24,590,455		22,492,021	99.7	22,434,391		現年課税分
115,162	32.9	37,861		182,753	22.1	40,380		滞納繰越分
71,683,471	98.7	70,769,682	37.0	85,595,829	98.5	84,283,788	36.0	固定資産税
70,306,280	99.5	69,966,054		83,313,980	99.5	82,883,879		現年課税分
1,059,695	45.9	486,132		1,548,580	43.0	666,640		滞納繰越分
317,496	100.0	317,496		733,269	100.0	733,269		交付金
1,587,507	94.4	1,497,999	0.8	1,329,580	94.5	1,256,473	0.5	軽自動車税
1,512,313	97.6	1,475,337		1,260,870	98.0	1,235,981		現年課税分
75,194	30.1	22,662		68,710	29.8	20,492		滞納繰越分
7,874,874	100.0	7,874,875	4.1	7,493,610	100.0	7,493,610	3.2	市たばこ税
7,874,874	100.0	7,874,875		7,493,610	100.0	7,493,610		現年課税分
								滞納繰越分
1,794	100.0	1,794	0.0					鉱産税
1,794	100.0	1,794						現年課税分
								滞納繰越分
37,592	15.8	5,950	0.0					特別土地保有税
37,592	15.8	5,950						現年課税分
								滞納繰越分
202,221	100.0	202,221	0.1	4,096	100.0	4,096	0.0	法定外普通税
202,221	100.0	202,221		4,096	100.0	4,096		現年課税分
								滞納繰越分
5,471,859	99.7	5,455,211	2.9	4,620,341	99.7	4,605,895	2.0	入湯税
5,449,237	100.0	5,447,528		4,606,152	99.9	4,602,758		現年課税分
22,622	34.0	7,683		14,189	22.1	3,137		滞納繰越分
14,266,566	98.5	14,057,532	7.4	18,321,868	98.3	18,007,052	7.7	事業所税
14,025,117	99.4	13,946,647		17,949,121	99.4	17,845,703		現年課税分
241,449	45.9	110,885		372,747	43.3	161,349		滞納繰越分
								法定外目的税
								現年課税分
								滞納繰越分

7. 指定都市の決算額等に関する調(続)

(2) 平成29年度市税決算額

区 分	千 葉 市				横 浜 市			
	調 定 額	収入率	収 入 額	構成比	調 定 額	収入率	収 入 額	構成比
	(12) 千円	(15) %	(12) 千円		(1) 千円	(2) %	(1) 千円	
市税合計	182,348,343	97.4	177,690,121	100.0	733,227,816	99.2	727,141,075	100.0
現年課税分	177,429,923	99.3	176,163,861		727,440,372	99.6	724,401,617	
滞納繰越分	4,918,420	31.0	1,526,260		5,787,444	47.3	2,739,458	
個人市民税	70,041,078	96.1	67,304,957	37.9	304,189,487	98.7	300,242,944	41.3
現年課税分	67,164,279	98.9	66,434,269		300,588,298	99.3	298,610,924	
滞納繰越分	2,876,799	30.3	870,688		3,601,189	45.3	1,632,020	
法人市民税	16,691,817	99.1	16,539,524	9.3	57,294,325	99.5	57,025,692	7.8
現年課税分	16,533,632	99.8	16,507,559		57,050,145	99.8	56,951,142	
滞納繰越分	158,185	20.2	31,965		244,180	30.5	74,550	
固定資産税	69,754,824	98.1	68,423,502	38.5	271,892,707	99.5	270,462,461	37.2
現年課税分	67,488,917	99.4	67,115,846		269,520,467	99.7	268,781,064	
滞納繰越分	1,448,551	33.8	490,300		1,498,541	53.9	807,698	
交付金	817,356	100.0	817,356		873,699	100.0	873,699	
軽自動車税	1,189,450	89.7	1,067,461	0.6	2,820,571	96.9	2,732,129	0.4
現年課税分	1,084,266	96.3	1,043,991		2,745,795	98.6	2,707,028	
滞納繰越分	105,184	22.3	23,470		74,776	33.6	25,101	
市たばこ税	6,478,566	100.0	6,478,569	3.6	21,185,058	100.0	21,185,058	2.9
現年課税分	6,478,566	100.0	6,478,569		21,185,058	100.0	21,185,058	
滞納繰越分								
鉱産税	316	100.0	316	0.0				
現年課税分	316	100.0	316					
滞納繰越分								
特別土地保有税								
現年課税分								
滞納繰越分								
法定外普通税								
現年課税分								
滞納繰越分								
入湯税	864	100.0	864	0.0	81,076	100.0	81,076	0.0
現年課税分	864	100.0	864		81,076	100.0	81,076	
滞納繰越分								
事業所税	5,232,471	99.7	5,216,004	2.9	17,938,034	100.0	17,931,238	2.5
現年課税分	5,225,772	99.8	5,215,669		17,930,141	100.0	17,926,117	
滞納繰越分	6,699	5.0	335		7,893	64.9	5,121	
都市計画税	12,958,957	97.7	12,658,924	7.1	57,826,558	99.4	57,480,477	7.9
現年課税分	12,635,955	99.3	12,549,422		57,465,693	99.7	57,285,509	
滞納繰越分	323,002	33.9	109,502		360,865	54.0	194,968	
法定外目的税								
現年課税分								
滞納繰越分								

(注)1.本表中の()数値は、指定都市中の順位である。

2.構成比については、端数の関係で、総数と内訳の合計とは一致しない場合がある。

川 崎 市				相 模 原 市				区 分
調 定 額	収 入 率	収 入 額	構 成 比	調 定 額	収 入 率	収 入 額	構 成 比	
(4) 千円	(3) %	(4) 千円		(19) 千円	(17) %	(19) 千円		
314,243,953	99.0	311,185,928	100.0	117,936,976	97.0	114,349,520	100.0	市税合計
311,047,083	99.5	309,600,019		114,184,740	99.0	113,099,121		現年課税分
3,196,870	49.6	1,585,909		3,752,236	33.3	1,250,399		滞納繰越分
125,830,647	98.3	123,636,270	39.7	47,529,895	95.0	45,158,762	39.5	個人市民税
123,675,127	99.2	122,701,059		45,057,659	98.4	44,352,185		現年課税分
2,155,520	43.4	935,211		2,472,236	32.6	806,577		滞納繰越分
21,607,011	99.7	21,539,927	6.9	6,870,196	99.0	6,800,271	5.9	法人市民税
21,530,850	99.9	21,507,977		6,794,544	99.8	6,783,630		現年課税分
76,161	42.0	31,950		75,652	22.0	16,641		滞納繰越分
122,771,343	99.5	122,155,258	39.3	45,755,278	98.1	44,882,127	39.2	固定資産税
121,699,479	99.7	121,347,982		43,787,738	99.4	43,509,904		現年課税分
751,214	64.8	486,626		923,483	35.5	328,166		滞納繰越分
320,650	100.0	320,650		1,044,057	100.0	1,044,057		交付金
814,418	97.0	790,123	0.3	1,000,643	93.5	936,073	0.8	軽自動車税
792,038	98.8	782,264		946,723	97.4	922,370		現年課税分
22,380	35.1	7,859		53,920	25.4	13,703		滞納繰越分
8,815,249	100.0	8,815,249	2.8	4,327,874	100.0	4,327,876	3.8	市たばこ税
8,815,249	100.0	8,815,249		4,327,874	100.0	4,327,876		現年課税分
								滞納繰越分
								鉱産税
								現年課税分
								滞納繰越分
								特別土地保有税
								現年課税分
								滞納繰越分
								法定外普通税
								現年課税分
								滞納繰越分
4,330	100.0	4,330	0.0					入湯税
4,330	100.0	4,330						現年課税分
								滞納繰越分
8,865,971	100.0	8,864,364	2.8	3,197,252	99.8	3,191,080	2.8	事業所税
8,863,251	100.0	8,862,818		3,183,418	99.9	3,180,932		現年課税分
2,720	56.8	1,546		13,834	73.4	10,148		滞納繰越分
25,534,984	99.4	25,380,407	8.2	9,255,838	97.8	9,053,331	7.9	都市計画税
25,346,109	99.7	25,257,690		9,042,727	99.3	8,978,167		現年課税分
188,875	65.0	122,717		213,111	35.3	75,164		滞納繰越分
								法定外目的税
								現年課税分
								滞納繰越分

7. 指定都市の決算額等に関する調(続)

(2) 平成29年度市税決算額

区 分	新潟市				静岡市			
	調定額	収入率	収入額	構成比	調定額	収入率	収入額	構成比
	(17) 千円	(16) %	(17) 千円		(16) 千円	(7) %	(16) 千円	
市税合計	124,609,708	97.1	120,942,692	100.0	128,879,531	98.5	126,891,214	100.0
現年課税分	120,882,025	99.2	119,966,134		126,701,377	99.4	125,992,339	
滞納繰越分	3,727,683	26.2	976,558		2,178,154	41.3	898,875	
個人市民税	42,901,366	96.8	41,542,232	34.3	43,301,093	97.5	42,216,630	33.3
現年課税分	41,548,932	99.0	41,147,283		42,154,236	99.1	41,756,365	
滞納繰越分	1,352,434	29.2	394,949		1,146,857	40.1	460,265	
法人市民税	10,873,675	99.0	10,762,337	8.9	10,824,662	100.0	10,827,242	8.5
現年課税分	10,724,347	100.2	10,746,731		10,783,728	100.3	10,813,728	
滞納繰越分	149,328	10.5	15,606		40,934	33.0	13,514	
固定資産税	50,780,453	96.4	48,964,282	40.5	54,082,161	98.7	53,380,617	42.1
現年課税分	48,702,926	99.1	48,262,905		52,999,007	99.5	52,737,112	
滞納繰越分	1,844,701	25.4	468,551		772,805	43.1	333,156	
交付金	232,826	100.0	232,826		310,349	100.0	310,349	
軽自動車税	1,926,403	96.2	1,852,957	1.5	1,501,846	97.5	1,464,057	1.2
現年課税分	1,859,972	98.7	1,835,784		1,467,182	99.0	1,452,238	
滞納繰越分	66,431	25.9	17,173		34,664	34.1	11,819	
市たばこ税	5,189,304	100.0	5,189,304	4.3	4,263,656	100.0	4,263,658	3.4
現年課税分	5,189,304	100.0	5,189,304		4,263,656	100.0	4,263,658	
滞納繰越分								
鉱産税	79,938	100.0	79,938	0.1	74	100.0	74	0.0
現年課税分	79,938	100.0	79,938		74	100.0	74	
滞納繰越分								
特別土地保有税	2,000	0.0	0	0.0				
現年課税分								
滞納繰越分	2,000	0.0	0					
法定外普通税								
現年課税分								
滞納繰越分								
入湯税	24,742	100.0	24,743	0.0	30,587	100.1	30,612	0.0
現年課税分	24,742	100.0	24,743		30,587	100.1	30,612	
滞納繰越分								
事業所税	4,570,796	99.7	4,558,523	3.8	4,072,770	99.9	4,069,573	3.2
現年課税分	4,553,837	100.0	4,553,384		4,070,853	99.9	4,067,656	
滞納繰越分	16,959	30.3	5,139		1,917	100.0	1,917	
都市計画税	8,261,031	96.5	7,968,376	6.6	10,802,682	98.5	10,638,751	8.4
現年課税分	7,965,201	99.1	7,893,236		10,621,705	99.4	10,560,547	
滞納繰越分	295,830	25.4	75,140		180,977	43.2	78,204	
法定外目的税								
現年課税分								
滞納繰越分								

(注)1.本表中の()数値は、指定都市中の順位である。

2.構成比については、端数の関係で、総数と内訳の合計とは一致しない場合がある。

浜 松 市				名 古 屋 市				区 分
調 定 額	収 入 率	収 入 額	構 成 比	調 定 額	収 入 率	収 入 額	構 成 比	
(15) 千円	(13) %	(15) 千円		(3) 千円	(1) %	(3) 千円		
134,667,937	97.9	131,831,034	100.0	519,147,092	99.5	516,296,911	100.0	市税合計
131,641,665	99.4	130,839,269		516,559,909	99.7	515,053,629		現年課税分
3,026,272	32.8	991,765		2,587,183	48.1	1,243,282		滞納繰越分
49,667,634	96.3	47,831,456	36.3	167,016,573	98.8	164,963,062	32.0	個人市民税
47,749,543	98.9	47,240,715		165,247,371	99.4	164,236,359		現年課税分
1,918,091	30.8	590,741		1,769,202	41.1	726,703		滞納繰越分
11,367,425	99.6	11,323,237	8.6	64,507,576	99.8	64,359,616	12.5	法人市民税
11,296,578	100.1	11,304,120		64,374,623	99.9	64,292,158		現年課税分
70,847	27.0	19,117		132,953	50.7	67,458		滞納繰越分
54,177,490	98.6	53,421,390	40.5	207,383,641	99.8	206,931,632	40.1	固定資産税
53,217,175	99.6	52,981,430		205,872,499	99.9	205,575,594		現年課税分
833,114	37.5	312,759		499,472	68.9	344,368		滞納繰越分
127,201	100.0	127,201		1,011,670	100.0	1,011,670		交付金
2,130,482	95.8	2,041,478	1.5	2,451,937	97.0	2,378,653	0.5	軽自動車税
2,048,269	98.7	2,021,235		2,393,914	98.5	2,359,139		現年課税分
82,213	24.6	20,243		58,023	33.6	19,514		滞納繰越分
4,614,385	100.0	4,614,387	3.5	16,527,358	100.0	16,527,358	3.2	市たばこ税
4,614,369	100.0	4,614,371		16,527,358	100.0	16,527,358		現年課税分
16	100.0	16						滞納繰越分
24	100.0	24						鉱産税
24	100.0	24						現年課税分
								滞納繰越分
				7,134	0.0	0	0.0	特別土地保有税
								現年課税分
				7,134	0.0	0		滞納繰越分
								法定外普通税
								現年課税分
								滞納繰越分
128,846	99.8	128,650	0.1					入湯税
128,255	99.8	128,059						現年課税分
591	100.0	591						滞納繰越分
5,072,137	99.9	5,066,747	3.8	16,149,655	99.9	16,137,004	3.1	事業所税
5,067,777	99.9	5,062,387		16,145,393	99.9	16,132,742		現年課税分
4,360	100.0	4,360		4,262	100.0	4,262		滞納繰越分
7,509,514	98.6	7,403,665	5.6	45,103,218	99.8	44,999,586	8.7	都市計画税
7,392,474	99.6	7,359,727		44,987,081	99.8	44,918,609		現年課税分
117,040	37.5	43,938		116,137	69.7	80,977		滞納繰越分
								法定外目的税
								現年課税分
								滞納繰越分

7. 指定都市の決算額等に関する調(続)

(2) 平成29年度市税決算額

区 分	京 都 市				大 阪 市			
	調 定 額	収入率	収 入 額	構成比	調 定 額	収入率	収 入 額	構成比
	(8) 千円	(4) %	(8) 千円		(2) 千円	(8) %	(2) 千円	
市税合計	258,874,730	98.8	255,709,989	100.0	687,542,427	98.2	675,404,325	100.0
現年課税分	255,558,360	99.5	254,398,569		675,790,657	99.4	671,941,398	
滞納繰越分	3,316,370	39.5	1,311,420		11,751,770	29.5	3,462,927	
個人市民税	86,424,504	98.2	84,877,520	33.2	158,022,408	95.3	150,518,953	22.3
現年課税分	84,842,736	99.3	84,262,380		150,962,657	98.5	148,637,545	
滞納繰越分	1,581,768	38.9	615,140		7,059,751	26.6	1,881,408	
法人市民税	25,606,062	99.5	25,490,157	10.0	132,289,207	99.1	131,105,669	19.4
現年課税分	25,503,745	99.8	25,449,827		131,243,186	99.7	130,914,411	
滞納繰越分	102,317	39.4	40,330		1,046,021	18.3	191,258	
固定資産税	105,041,252	99.0	103,997,008	40.7	280,551,984	99.1	277,965,430	41.2
現年課税分	103,585,755	99.6	103,221,556		277,458,383	99.7	276,571,836	
滞納繰越分	1,170,588	41.9	490,543		2,782,821	38.9	1,082,814	
交付金	284,909	100.0	284,909		310,780	100.0	310,780	
軽自動車税	1,918,428	90.1	1,729,098	0.7	1,923,758	89.0	1,713,083	0.3
現年課税分	1,754,715	96.3	1,689,401		1,747,582	96.2	1,680,568	
滞納繰越分	163,713	24.2	39,697		176,176	18.5	32,515	
市たばこ税	9,161,970	100.0	9,161,969	3.6	30,009,911	100.0	30,009,911	4.4
現年課税分	9,161,970	100.0	9,161,969		30,009,911	100.0	30,009,911	
滞納繰越分								
鉱産税								
現年課税分								
滞納繰越分								
特別土地保有税								
現年課税分								
滞納繰越分								
法定外普通税								
現年課税分								
滞納繰越分								
入湯税	105,275	100.0	105,275	0.0				
現年課税分	105,275	100.0	105,275					
滞納繰越分								
事業所税	7,315,488	99.9	7,308,096	2.9	27,501,505	99.8	27,453,534	4.1
現年課税分	7,309,999	99.9	7,305,609		27,468,413	99.9	27,434,964	
滞納繰越分	5,489	45.3	2,487		33,092	56.1	18,570	
都市計画税	23,301,751	98.9	23,040,866	9.0	57,243,654	98.9	56,637,745	8.4
現年課税分	23,009,256	99.6	22,917,643		56,589,745	99.6	56,381,383	
滞納繰越分	292,495	42.1	123,223		653,909	39.2	256,362	
法定外目的税								
現年課税分								
滞納繰越分								

(注)1.本表中の()数値は、指定都市中の順位である。

2.構成比については、端数の関係で、総数と内訳の合計とは一致しない場合がある。

堺市				神戸市				区 分
調 定 額	収入率	収 入 額	構成比	調 定 額	収入率	収 入 額	構成比	
(14) 千円	(10) %	(14) 千円		(7) 千円	(12) %	(7) 千円		
136,815,422	98.2	134,355,183	100.0	278,658,883	98.1	273,490,170	100.0	市税合計
134,023,496	99.3	133,121,463		273,519,688	99.3	271,673,971		現年課税分
2,791,926	44.2	1,233,720		5,139,195	35.3	1,816,199		滞納繰越分
45,871,679	97.3	44,631,404	33.2	96,656,323	97.3	94,003,161	34.4	個人市民税
44,539,837	99.0	44,079,058		94,139,335	99.0	93,158,468		現年課税分
1,331,842	41.5	552,346		2,516,988	33.6	844,693		滞納繰越分
11,345,049	99.3	11,265,968	8.4	25,220,249	99.7	25,137,946	9.2	法人市民税
11,263,091	99.9	11,252,468		25,140,232	99.9	25,104,528		現年課税分
81,958	16.5	13,500		80,017	41.8	33,418		滞納繰越分
57,353,513	98.5	56,494,674	42.0	113,409,463	98.4	111,590,365	40.8	固定資産税
55,400,290	99.4	55,080,654		110,699,837	99.4	110,080,840		現年課税分
1,057,619	49.0	518,416		1,921,952	37.6	721,851		滞納繰越分
895,604	100.0	895,604		787,674	100.0	787,674		交付金
1,211,281	93.3	1,129,813	0.8	1,743,099	89.8	1,565,034	0.6	軽自動車税
1,136,675	97.4	1,107,199		1,596,391	96.1	1,534,920		現年課税分
74,606	30.3	22,614		146,708	20.5	30,114		滞納繰越分
5,671,153	100.0	5,671,154	4.2	9,426,659	100.0	9,426,658	3.4	市たばこ税
5,671,153	100.0	5,671,154		9,426,659	100.0	9,426,658		現年課税分
								滞納繰越分
								鉱産税
								現年課税分
								滞納繰越分
600	0.0	0	0.0	19,195	74.2	14,247	0.0	特別土地保有税
					#DIV/0!			現年課税分
600	0.0	0		19,195	74.2	14,247		滞納繰越分
								法定外普通税
								現年課税分
								滞納繰越分
				306,021	100.0	306,021	0.1	入湯税
				306,021	100.0	306,021		現年課税分
								滞納繰越分
4,731,692	99.8	4,721,032	3.5	9,067,190	100.0	9,064,610	3.3	事業所税
4,720,674	99.8	4,712,791		9,065,894	100.0	9,064,067		現年課税分
11,018	74.8	8,241		1,296	41.9	543		滞納繰越分
10,630,455	98.2	10,441,138	7.8	22,810,684	98.1	22,382,128	8.2	都市計画税
10,396,172	99.3	10,322,535		22,357,645	99.3	22,210,795		現年課税分
234,283	50.6	118,603		453,039	37.8	171,333		滞納繰越分
								法定外目的税
								現年課税分
								滞納繰越分

7. 指定都市の決算額等に関する調(続)

(2) 平成29年度市税決算額

区 分	岡 山 市				広 島 市			
	調 定 額	収入率	収 入 額	構成比	調 定 額	収入率	収 入 額	構成比
	(18) 千円	(19) %	(18) 千円		(10) 千円	(18) %	(10) 千円	
市税合計	119,381,211	96.7	115,430,821	100.0	216,680,916	96.8	209,762,026	100.0
現年課税分	115,139,341	99.3	114,292,946		209,459,130	99.3	208,020,884	
滞納繰越分	4,241,870	26.8	1,137,875		7,221,786	24.1	1,741,142	
個人市民税	41,958,936	95.4	40,049,739	34.7	77,729,381	96.3	74,838,273	35.7
現年課税分	39,883,160	98.9	39,451,731		74,802,076	98.8	73,908,297	
滞納繰越分	2,075,776	28.8	598,008		2,927,305	31.8	929,976	
法人市民税	11,621,836	98.9	11,499,577	10.0	22,891,977	99.3	22,727,219	10.8
現年課税分	11,493,152	99.8	11,470,917		22,668,910	100.0	22,679,753	
滞納繰越分	128,684	22.3	28,660		223,067	21.3	47,466	
固定資産税	47,065,092	96.9	45,594,430	39.5	80,978,233	98.5	79,750,667	38.0
現年課税分	45,223,807	99.4	44,930,629		79,221,313	99.5	78,790,549	
滞納繰越分	1,580,253	25.5	402,769		1,245,919	36.0	449,117	
交付金	261,032	100.0	261,032		511,001	100.0	511,001	
軽自動車税	1,858,980	93.4	1,735,796	1.5	2,073,204	93.6	1,940,471	0.9
現年課税分	1,748,128	97.8	1,710,275		1,955,287	97.5	1,907,114	
滞納繰越分	110,852	23.0	25,521		117,917	28.3	33,357	
市たばこ税	4,883,160	100.0	4,883,160	4.2	7,481,786	100.0	7,481,792	3.6
現年課税分	4,883,113	100.0	4,883,113		7,481,786	100.0	7,481,792	
滞納繰越分	47	100.0	47					
鉱産税	46	100.0	46	0.0				
現年課税分	46	100.0	46					
滞納繰越分								
特別土地保有税	6,643	16.4	1,091	0.0	2,445,564	7.6	184,703	0.1
現年課税分								
滞納繰越分	6,643	16.4	1,091		2,445,564	7.6	184,703	
法定外普通税								
現年課税分								
滞納繰越分								
入湯税	18,718	99.7	18,654	0.0	74,049	96.8	71,702	0.0
現年課税分	18,645	100.0	18,645		72,275	99.2	71,702	
滞納繰越分	73	12.3	9		1,774	0.0	0	
事業所税	3,921,551	99.2	3,891,986	3.4	6,559,669	100.2	6,570,501	3.1
現年課税分	3,894,544	99.9	3,890,002		6,553,975	100.2	6,566,111	
滞納繰越分	27,007	7.3	1,984		5,694	77.1	4,390	
都市計画税	8,046,249	96.4	7,756,342	6.7	16,447,053	98.5	16,196,698	7.7
現年課税分	7,733,714	99.3	7,676,556		16,192,507	99.5	16,104,565	
滞納繰越分	312,535	25.5	79,786		254,546	36.2	92,133	
法定外目的税								
現年課税分								
滞納繰越分								

(注)1.本表中の()数値は、指定都市中の順位である。

2.構成比については、端数の関係で、総数と内訳の合計とは一致しない場合がある。

北九州市				熊本市				区 分
調定額	収入率	収入額	構成比	調定額	収入率	収入額	構成比	
(13) 千円	(11) %	(13) 千円		(20) 千円	(20) %	(20) 千円		
160,337,784	98.2	157,450,403	100.0	102,842,344	96.7	99,416,108	100.0	市税合計
157,303,460	99.3	156,211,933		99,268,431	99.1	98,369,450		現年課税分
3,034,324	40.8	1,238,470		3,573,913	29.3	1,046,658		滞納繰越分
48,258,925	97.6	47,119,765	29.9	36,875,858	95.9	35,350,201	35.6	個人市民税
47,059,185	99.1	46,612,249		35,309,237	98.9	34,920,885		現年課税分
1,199,740	42.3	507,516		1,566,621	27.4	429,316		滞納繰越分
12,662,780	99.4	12,580,814	8.0	10,107,090	99.1	10,016,001	10.1	法人市民税
12,587,331	99.8	12,556,917		10,015,784	99.8	9,990,764		現年課税分
75,449	31.7	23,897		91,306	27.6	25,237		滞納繰越分
70,306,359	98.3	69,102,922	43.9	41,222,968	96.4	39,744,862	40.0	固定資産税
66,858,186	99.3	66,411,650		39,310,984	99.0	38,927,606		現年課税分
1,283,362	41.0	526,461		1,588,238	31.1	493,510		滞納繰越分
2,164,811	100.0	2,164,811		323,746	100.0	323,746		交付金
1,908,305	94.1	1,795,176	1.1	1,802,487	94.0	1,693,988	1.7	軽自動車税
1,804,365	97.1	1,752,681		1,706,183	97.6	1,665,058		現年課税分
103,940	40.9	42,495		96,304	30.0	28,930		滞納繰越分
7,189,066	100.0	7,189,068	4.6	5,248,059	100.0	5,248,059	5.3	市たばこ税
7,189,066	100.0	7,189,068		5,248,059	100.0	5,248,059		現年課税分
								滞納繰越分
29,325	100.0	29,325	0.0					鉱産税
29,325	100.0	29,325						現年課税分
								滞納繰越分
71,642	0.2	141	0.0	9,942	0.0	0	0.0	特別土地保有税
								現年課税分
71,642	0.2	141		9,942	0.0	0		滞納繰越分
								法定外普通税
								現年課税分
								滞納繰越分
28,498	100.0	28,498	0.0	24,123	100.0	24,123	0.0	入湯税
28,498	100.0	28,498		24,123	100.0	24,123		現年課税分
								滞納繰越分
7,173,165	99.7	7,150,106	4.5	2,166,419	99.2	2,148,106	2.2	事業所税
7,142,804	99.7	7,124,734		2,154,049	99.5	2,143,424		現年課税分
30,361	83.6	25,372		12,370	37.8	4,682		滞納繰越分
12,078,212	97.9	11,823,081	7.5	5,385,398	96.4	5,190,768	5.2	都市計画税
11,808,382	99.2	11,710,493		5,176,266	99.0	5,125,785		現年課税分
269,830	41.7	112,588		209,132	31.1	64,983		滞納繰越分
631,507	100.0	631,507	0.4					法定外目的税
631,507	100.0	631,507						現年課税分
								滞納繰越分

8. 地方財政計画における市町村税収入見込の推移

項 目	平成 26 年度		平成 27 年度		平成 28 年度	
	計 画 額	対前年度 増減率	計 画 額	対前年度 増減率	計 画 額	対前年度 増減率
	億円	%	億円	%	億円	%
● 市 町 村 民 税	89,818	2.0	90,770	1.1	90,609	△ 0.2
個 人	70,228	0.1	71,031	1.1	71,778	1.1
均 等 割	1,801	1.1	1,817	0.9	1,827	0.6
所 得 割	68,427	0.0	69,214	1.2	69,951	1.1
法 人	19,590	9.8	19,739	0.8	18,831	△ 4.6
均 等 割	3,910	△ 0.1	3,905	△ 0.1	4,006	2.6
法 人 税 割	15,680	12.6	15,834	1.0	14,825	△ 6.4
● 固 定 資 産 税	87,041	1.2	87,079	0.0	88,156	1.2
純 固 定 資 産 税	86,113	1.2	86,172	0.1	87,257	1.3
土 地	33,630	0.3	33,596	△ 0.1	33,721	0.4
家 屋	36,974	2.6	36,576	△ 1.1	37,450	2.4
償 却 資 産	15,509	0.2	16,000	3.2	16,086	0.5
交 付 金	928	2.0	907	△ 2.3	899	△ 0.9
● 軽 自 動 車 税	1,909	3.1	1,999	4.7	2,442	22.2
● 市 町 村 た ば こ 税	9,230	△ 5.2	9,007	△ 2.4	9,171	1.8
● 鉱 産 税	19	5.6	20	5.3	20	0.0
● 特 別 土 地 保 有 税	11	△ 15.4	6	△ 45.5	8	33.3
● 入 湯 税	227	3.2	226	△ 0.4	220	△ 2.7
● 事 業 所 税	3,464	△ 2.2	3,609	4.2	3,612	0.1
● 都 市 計 画 税	12,266	2.3	12,322	0.5	12,492	1.4
● 水 利 地 益 税 等	0	0.0	0	0.0	0	0.0
計	203,985	1.3	205,038	0.5	206,730	0.8
● 東 日 本 大 震 災 に よ る 減 免 等	△ 153	11.7	△ 136	△ 11.1	△ 132	△ 2.9
合 計	203,832	1.3	204,902	0.5	206,598	0.8

平成 29 年度		平成 30 年度				項 目
計 画 額	対前年度 増減率	現行法による 収入見込額	税制改正による 増減(△)収見込額	計 画 額	対前年度 増減率	
億円	%	億円	億円	億円	%	
93,069	2.7	99,371	2	99,373	6.8	● 市 町 村 民 税
73,612	2.6	79,458	-	79,458	7.9	個 人
1,852	1.4	1,876	-	1,876	1.3	均 等 割
71,760	2.6	77,582	-	77,582	8.1	所 得 割
19,457	3.3	19,913	2	19,915	2.4	法 人
4,065	1.5	4,156	-	4,156	2.2	均 等 割
15,392	3.8	15,757	2	15,759	2.4	法 人 税 割
89,844	1.9	90,301	5	90,306	0.5	● 固 定 資 産 税
88,957	1.9	89,429	5	89,434	0.5	純 固 定 資 産 税
33,641	△ 0.2	34,366	2	34,368	2.2	土 地
38,490	2.8	38,121	3	38,124	△ 1.0	家 屋
16,826	4.6	16,942	-	16,942	0.7	償 却 資 産
887	△ 1.3	872	-	872	△ 1.7	交 付 金
2,506	2.6	2,604	-	2,604	3.9	● 軽 自 動 車 税
9,228	0.6	8,433	181	8,614	△ 6.7	● 市 町 村 た ば こ 税
21	5.0	18	-	18	△ 14.3	● 鉱 産 税
17	112.5	8	-	8	△ 52.9	● 特 別 土 地 保 有 税
223	1.4	227	-	227	1.8	● 入 湯 税
3,666	1.5	3,725	-	3,725	1.6	● 事 業 所 税
12,575	0.7	13,043	-	13,043	3.7	● 都 市 計 画 税
0	0.0	0	-	0	0.0	● 水 利 地 益 税 等
211,149	2.1	217,730	188	217,918	3.2	計
△ 155	17.4	△ 201	-	△ 201	29.7	● 東 日 本 大 震 災 に よ る 減 免 等
210,994	2.1	217,529	188	217,717	3.2	計

9. 固定資産評価員及び固定資産評価審査委員会委員名簿

(1) 固定資産評価員

青 柳 勝 平成23年4月1日就任

(2) 固定資産評価審査委員会委員

平成30年8月1日現在

合 議	委 員 長 審 査 長	氏 名	就 任	任 期	備 考
A	審 査 長	吉 田 博 之	H28.04.01	H31.03.31	不動産鑑定士
		勝 野 敦 子	H30.04.01	H33.03.31	税理士
		三 崎 彰 久	H29.04.01	H32.03.31	銀行員
B	審 査 長	小 林 博 志	H28.04.01	H31.03.31	大学教授
		梅 津 奈 穂 子	H29.04.01	H32.03.31	弁護士
		石 井 修	H29.04.01	H32.03.31	不動産鑑定士
C	審 査 長 委 員 長	田 中 浩	H28.04.01	H31.03.31	一級建築士
		中 園 二 郎	H28.04.01	H31.03.31	不動産鑑定士
		山 口 明 日 香	H30.04.01	H33.03.31	弁護士
D	審 査 長	藤 田 ゆ かり	H29.04.01	H32.03.31	一級建築士
		松 田 徹	H30.04.01	H33.03.31	不動産鑑定士
		村 上 尚 子	H30.04.01	H33.03.31	税理士

(事務局) 財政局税務部税制課 Tel. 092-711-4197

10. 租税教室実施状況

(1) 国、県、市職員、税理士等による実施状況(福岡市内)

年 度	小学校	中学校	高 校	社会人	合 計
	校	校	校	団体	
平成27年度	105	13	7	3	125校 3団体
平成28年度	115	12	11	5	138校 5団体
平成29年度	116	20	16	7	152校 7団体

(2) 福岡市職員による実施状況

年 度	平成24年度	平成25年度	平成26年度	平成27年度	平成28年度	平成29年度
	校	校	校	校	校	校
小 学 校	33	37	34	34	34	34
中 学 校	1	0	0	1	1	1
合 計	34	37	34	35	35	35

第10	区別調定・ 収入等の状況
------------	-------------------------

1. 平成29年度区別調定額	176
2. 平成29年度区別収入済額	178
3. 平成29年度区別不納欠損額	180
4. 平成29年度区別還付未済額	182
5. 平成29年度区別翌年度繰越額	184
6. 平成29年度区別収入率	186

1. 平成29年度区別調定額

税 目	東 区		博 多 区		中 央 区		南 区	
	円	対前 年比	円	対前 年比	円	対前 年比	円	対前 年比
市 民 税								
個 人	4,229,647,261	90.3	3,951,945,632	92.4	5,529,583,340	90.0	4,314,610,705	89.4
現年課税分	3,883,462,919		3,409,290,770		4,975,764,011		3,940,336,753	
(現年度)	3,803,035,119		3,322,094,070		4,885,344,611		3,832,519,653	
(過年度)	80,427,800		87,196,700		90,419,400		107,817,100	
滞納繰越分	346,184,342		542,654,862		553,819,329		374,273,952	
法 人								
現年課税分								
(現年度)								
(過年度)								
滞納繰越分								
固 定 資 産 税	17,844,050,933	102.1	29,785,964,031	102.4	29,360,392,256	100.5	11,650,755,054	101.2
固定資産税	17,844,050,933		29,785,964,031		29,360,392,256		11,650,755,054	
現年課税分	17,673,136,639		29,413,039,794		29,128,050,727		11,411,217,995	
(現年度)	17,641,517,638		29,344,801,794		29,071,099,327		11,393,095,745	
土地家屋	15,767,461,538		24,607,023,194		24,442,097,527		10,844,123,945	
償却資産	1,874,056,100		4,737,778,600		4,629,001,800		548,971,800	
(過年度)	31,619,001		68,238,000		56,951,400		18,122,250	
滞納繰越分	170,914,294		372,924,237		232,341,529		239,537,059	
交 付 金								
軽自動車税	433,846,167	105.2	293,893,516	105.0	121,024,895	103.4	303,608,299	104.0
現年課税分	419,956,300		281,309,300		115,709,300		290,491,400	
(現年度)	419,855,800		281,295,300		115,700,900		290,384,900	
(過年度)	100,500		14,000		8,400		106,500	
滞納繰越分	13,889,867		12,584,216		5,315,595		13,116,899	
市たばこ税								
現年課税分								
(現年度)								
(過年度)								
滞納繰越分								
特別土地保有税								
現年課税分								
(現年度)								
(過年度)								
滞納繰越分								
入 湯 税								
現年課税分								
(現年度)								
(過年度)								
滞納繰越分								
事 業 所 税								
現年課税分								
(現年度)								
(過年度)								
滞納繰越分								
都 市 計 画 税	3,754,043,139	101.8	5,511,406,240	102.3	5,742,728,238	100.5	2,874,356,981	101.0
現年課税分	3,714,736,831		5,431,862,763		5,692,180,462		2,812,547,091	
(現年度)	3,714,366,232		5,428,812,163		5,691,846,312		2,812,285,491	
(過年度)	370,599		3,050,600		334,150		261,600	
滞納繰越分	39,306,308		79,543,477		50,547,776		61,809,890	
市 税 合 計	26,261,587,500	100.0	39,543,209,419	101.3	40,753,728,729	99.0	19,143,331,039	98.3
現年課税分	25,691,292,689		38,535,502,627		39,911,704,500		18,454,593,239	
(現年度)	25,578,774,789		38,377,003,327		39,763,991,150		18,328,285,789	
(過年度)	112,517,900		158,499,300		147,713,350		126,307,450	
滞納繰越分	570,294,811		1,007,706,792		842,024,229		688,737,800	

城南区		早良区		西区		本 庁		計	
対前 年比		対前 年比		対前 年比		対前 年比		対前 年比	
円	%	円	%	円	%	円	%	円	%
2,099,262,135	89.8	3,708,906,043	90.9	2,738,570,827	94.2	110,371,448,065	104.7	136,943,974,008	101.7
2,099,262,135	89.8	3,708,906,043	90.9	2,738,570,827	94.2	69,338,467,672	106.3	95,910,993,615	101.5
1,884,278,308		3,461,966,835		2,580,918,108		69,245,177,522		93,381,195,226	
1,852,340,608		3,395,756,235		2,525,375,008		69,245,177,522		92,861,642,826	
31,937,700		66,210,600		55,543,100				519,552,400	
214,983,827		246,939,208		157,652,719		93,290,150		2,529,798,389	
						41,032,980,393	102.0	41,032,980,393	102.0
						40,863,737,300		40,863,737,300	
						40,175,505,600		40,175,505,600	
						688,231,700		688,231,700	
						169,243,093		169,243,093	
5,251,953,098	101.4	10,562,637,488	100.9	9,872,084,863	101.4	837,623,600	103.4	115,165,461,323	101.5
5,251,953,098		10,562,637,488		9,872,084,863				114,327,837,723	
5,154,314,626		10,449,748,875		9,773,185,871				113,002,694,527	
5,148,189,988		10,427,984,586		9,748,041,071				112,774,730,149	
4,947,500,088		9,871,829,986		8,994,135,471				99,474,171,749	
200,689,900		556,154,600		753,905,600				13,300,558,400	
6,124,638		21,764,289		25,144,800				227,964,378	
97,638,472		112,888,613		98,898,992				1,325,143,196	
						837,623,600		837,623,600	
146,158,122	103.7	268,387,620	103.8	280,580,197	105.2			1,847,498,816	104.5
140,028,400		258,427,300		272,861,400				1,778,783,400	
140,010,800		258,393,500		272,833,100				1,778,474,300	
17,600		33,800		28,300				309,100	
6,129,722		9,960,320		7,718,797				68,715,416	
						12,092,050,472	98.1	12,092,050,472	98.1
						12,092,048,104		12,092,048,104	
						12,091,999,192		12,091,999,192	
						48,912		48,912	
						2,368		2,368	
						50,577,700	105.7	50,577,700	105.7
						50,527,300		50,527,300	
						50,527,300		50,527,300	
						50,400		50,400	
						7,772,381,900	101.2	7,772,381,900	101.2
						7,759,866,300		7,759,866,300	
						7,660,492,200		7,660,492,200	
						99,374,100		99,374,100	
						12,515,600		12,515,600	
1,327,347,601	101.0	2,536,213,594	100.7	2,000,464,048	101.6			23,746,559,841	101.3
1,301,833,071		2,508,145,156		1,979,057,939				23,440,363,313	
1,301,284,157		2,507,658,419		1,978,591,820				23,434,844,594	
548,914		486,737		466,119				5,518,719	
25,514,530		28,068,438		21,406,109				306,196,528	
8,824,720,956	98.4	17,076,144,745	98.6	14,891,699,935	100.1	131,124,081,737	103.8	297,618,504,060	101.4
8,480,454,405		16,678,288,166		14,606,023,318		130,848,980,126		293,206,839,070	
8,441,825,553		16,589,792,740		14,524,840,999		130,061,325,414		291,665,839,761	
38,628,852		88,495,426		81,182,319		787,654,712		1,540,999,309	
344,266,551		397,856,579		285,676,617		275,101,611		4,411,664,990	

2. 平成29年度区別収入済額

税 目	東 区		博 多 区		中 央 区		南 区	
	円	対前 年比	円	対前 年比	円	対前 年比	円	対前 年比
市 民 税	3,872,134,684	90.7	3,400,357,182	93.3	5,001,960,088	90.4	3,901,008,978	88.9
個 人	3,872,134,684	90.7	3,400,357,182	93.3	5,001,960,088	90.4	3,901,008,978	88.9
現年課税分	3,738,444,191		3,204,148,385		4,790,163,166		3,760,160,233	
(現年度)	3,666,187,516		3,131,610,291		4,711,091,055		3,683,720,145	
(過年度)	72,256,675		72,538,094		79,072,111		76,440,088	
滞納繰越分	133,690,493		196,208,797		211,796,922		140,848,745	
法 人								
現年課税分								
(現年度)								
(過年度)								
滞納繰越分								
固定資産税	17,689,960,835	102.4	29,417,350,761	103.1	29,148,163,350	100.8	11,420,249,497	101.5
固定資産税	17,689,960,835		29,417,350,761		29,148,163,350		11,420,249,497	
現年課税分	17,608,944,156		29,295,377,370		29,048,487,768		11,328,117,827	
(現年度)	17,577,688,626		29,227,917,769		28,993,376,258		11,310,356,191	
土地家屋	15,704,309,826		24,497,312,529		24,371,841,393		10,762,693,391	
償却資産	1,873,378,800		4,730,605,240		4,621,534,865		547,662,800	
(過年度)	31,255,530		67,459,601		55,111,510		17,761,636	
滞納繰越分	81,016,679		121,973,391		99,675,582		92,131,670	
交 付 金								
軽自動車税	414,861,369	104.8	279,307,421	105.4	115,147,898	103.7	288,632,830	104.4
現年課税分	410,613,517		275,173,723		113,276,285		284,486,053	
(現年度)	410,535,417		275,159,723		113,267,885		284,413,653	
(過年度)	78,100		14,000		8,400		72,400	
滞納繰越分	4,247,852		4,133,698		1,871,613		4,146,777	
市たばこ税								
現年課税分								
(現年度)								
(過年度)								
滞納繰越分								
特別土地保有税								
現年課税分								
(現年度)								
(過年度)								
滞納繰越分								
入 湯 税								
現年課税分								
(現年度)								
(過年度)								
滞納繰越分								
事 業 所 税								
現年課税分								
(現年度)								
(過年度)								
滞納繰越分								
都 市 計 画 税	3,718,586,797	102.1	5,433,858,809	102.5	5,697,789,484	100.7	2,815,174,392	101.2
現年課税分	3,699,832,351		5,407,628,447		5,675,781,912		2,791,425,827	
(現年度)	3,699,489,481		5,404,607,748		5,675,485,722		2,791,167,513	
(過年度)	342,870		3,020,699		296,190		258,314	
滞納繰越分	18,754,446		26,230,362		22,007,572		23,748,565	
市 税 合 計	25,695,543,685	100.4	38,530,874,173	102.1	39,963,060,820	99.3	18,425,065,697	98.5
現年課税分	25,457,834,215		38,182,327,925		39,627,709,131		18,164,189,940	
(現年度)	25,353,901,040		38,039,295,531		39,493,220,920		18,069,657,502	
(過年度)	103,933,175		143,032,394		134,488,211		94,532,438	
滞納繰越分	237,709,470		348,546,248		335,351,689		260,875,757	

城南区	对前 年比		早良区	对前 年比		西区	对前 年比		本 庁	对前 年比		計	对前 年比	
	円	%		円	%		円	%		円	%		円	%
1,886,316,159	90.5		3,465,920,609	91.7		2,587,539,680	95.0		110,189,312,172	104.7		134,304,549,552	102.0	
1,886,316,159	90.5		3,465,920,609	91.7		2,587,539,680	95.0		69,225,438,019	106.3		93,340,675,399	102.0	
1,813,674,763			3,358,965,349			2,519,002,493			69,181,079,370			92,365,637,950		
1,787,390,044			3,305,869,693			2,473,829,692			69,181,079,370			91,940,777,806		
26,284,719			53,095,656			45,172,801						424,860,144		
72,641,396			106,955,260			68,537,187			44,358,649			975,037,449		
									40,963,874,153	102.1		40,963,874,153	102.1	
									40,917,246,687			40,917,246,687		
									40,261,211,365			40,261,211,365		
									656,035,322			656,035,322		
									46,627,466			46,627,466		
5,159,974,538	101.7		10,466,794,966	101.3		9,794,918,187	101.7		837,623,600	103.4		113,935,035,734	101.9	
5,159,974,538			10,466,794,966			9,794,918,187						113,097,412,134		
5,118,242,962			10,403,933,931			9,739,497,281						112,542,601,295		
5,113,046,406			10,382,215,623			9,714,750,609						112,319,351,482		
4,912,728,606			9,827,001,823			8,961,224,271						99,037,111,839		
200,317,800			555,213,800			753,526,338						13,282,239,643		
5,196,556			21,718,308			24,746,672						223,249,813		
41,731,576			62,861,035			55,420,906						554,810,839		
									837,623,600			837,623,600		
139,348,535	104.0		257,086,797	103.9		272,416,288	105.4					1,766,801,138	104.7	
137,034,749			253,085,614			269,385,163						1,743,055,104		
137,017,149			253,053,814			269,358,863						1,742,806,504		
17,600			31,800			26,300						248,600		
2,313,786			4,001,183			3,031,125						23,746,034		
									12,092,051,746	98.1		12,092,051,746	98.1	
									12,092,049,378			12,092,049,378		
									12,092,000,466			12,092,000,466		
									48,912			48,912		
									2,368			2,368		
									50,577,850	105.8		50,577,850	105.8	
									50,527,450			50,527,450		
									50,527,450			50,527,450		
									50,400			50,400		
									7,765,660,760	101.3		7,765,660,760	101.3	
									7,757,172,560			7,757,172,560		
									7,657,798,460			7,657,798,460		
									99,374,100			99,374,100		
									8,488,200			8,488,200		
1,303,441,890	101.3		2,512,448,087	101.0		1,983,803,213	102.0					23,465,102,672	101.6	
1,292,491,373			2,496,748,347			1,971,799,334						23,335,707,591		
1,292,138,613			2,496,271,095			1,971,351,787						23,330,511,959		
352,760			477,252			447,547						5,195,632		
10,950,517			15,699,740			12,003,879						129,395,081		
8,489,081,122	99.0		16,702,250,459	99.1		14,638,677,368	100.6		130,935,226,128	103.9		293,379,779,452	101.8	
8,361,443,847			16,512,733,241			14,499,684,271			130,835,699,045			291,641,621,615		
8,329,592,212			16,437,410,225			14,429,290,951			130,080,240,711			290,232,609,092		
31,851,635			75,323,016			70,393,320			755,458,334			1,409,012,523		
127,637,275			189,517,218			138,993,097			99,527,083			1,738,157,837		

3. 平成29年度区別不納欠損額

税 目	東 区	博 多 区	中 央 区	南 区
	円	円	円	円
市 民 税	32,463,662	57,760,997	45,939,876	51,815,112
個 人	32,463,662	57,760,997	45,939,876	51,815,112
現年課税分	89,610		12,020	391,494
(現年度)	89,610		12,020	391,494
(過年度)				
滞納繰越分	32,374,052	57,760,997	45,927,856	51,423,618
法 人				
現年課税分				
(現年度)				
(過年度)				
滞納繰越分				
固 定 資 産 税	22,462,700	22,406,800	24,253,767	12,872,928
固定資産税	22,462,700	22,406,800	24,253,767	12,872,928
現年課税分	1,398,786	4,263,961	961,010	480,795
(現年度)	1,398,786	4,263,961	961,010	480,795
(過年度)				
土地家屋	1,398,786	4,235,961	961,010	480,795
償却資産		28,000		
(過年度)				
滞納繰越分	21,063,914	18,142,839	23,292,757	12,392,133
交 付 金				
軽自動車税	1,487,298	1,600,606	671,351	2,079,127
現年課税分	8,000	115,100	20,100	20,200
(現年度)	8,000	115,100	20,100	20,200
(過年度)				
滞納繰越分	1,479,298	1,485,506	651,251	2,058,927
市たばこ税				
現年課税分				
(現年度)				
(過年度)				
滞納繰越分				
特別土地保有税				
現年課税分				
(現年度)				
(過年度)				
滞納繰越分				
入 湯 税				
現年課税分				
(現年度)				
(過年度)				
滞納繰越分				
事業所税				
現年課税分				
(現年度)				
(過年度)				
滞納繰越分				
都 市 計 画 税	5,294,628	4,164,453	4,713,332	3,257,706
現年課税分	329,514	934,539	223,790	124,688
(現年度)	329,514	934,539	223,790	124,688
(過年度)				
滞納繰越分	4,965,114	3,229,914	4,489,542	3,133,018
市 税 合 計	61,708,288	85,932,856	75,578,326	70,024,873
現年課税分	1,825,910	5,313,600	1,216,920	1,017,177
(現年度)	1,825,910	5,313,600	1,216,920	1,017,177
(過年度)				
滞納繰越分	59,882,378	80,619,256	74,361,406	69,007,696

城南区	早良区	西区	本庁	計
円	円	円	円	円
26,544,234	41,490,888	11,585,910	35,356,663	302,957,342
26,544,234	41,490,888	11,585,910	9,092,247	276,692,926
581,351	95,204	13,101	168,633	1,351,413
581,351	95,204	13,101	168,633	1,351,413
25,962,883	41,395,684	11,572,809	8,923,614	275,341,513
			26,264,416	26,264,416
			2,858,631	2,858,631
			1,305,098	1,305,098
			1,553,533	1,553,533
			23,405,785	23,405,785
5,118,277	10,786,537	4,696,337		102,597,346
5,118,277	10,786,537	4,696,337		102,597,346
148,877	51,751	179,082		7,484,262
148,877	51,751	179,082		7,484,262
148,877	51,751	154,182		7,431,362
		24,900		52,900
4,969,400	10,734,786	4,517,255		95,113,084
816,864	1,060,848	450,860		8,166,954
69,500	10,432			243,332
69,500	10,432			243,332
747,364	1,050,416	450,860		7,923,622
			3,676,100	3,676,100
			3,676,100	3,676,100
1,342,414	2,626,215	957,820		22,356,568
39,157	13,145	33,918		1,698,751
39,157	13,145	33,918		1,698,751
1,303,257	2,613,070	923,902		20,657,817
33,821,789	55,964,488	17,690,927	39,032,763	439,754,310
838,885	170,532	226,101	3,027,264	13,636,389
838,885	170,532	226,101	1,473,731	12,082,856
			1,553,533	1,553,533
32,982,904	55,793,956	17,464,826	36,005,499	426,117,921

4. 平成29年度区別還付未済額

税 目	東 区	博 多 区	中 央 区	南 区
	円	円	円	円
市 民 税	3,829,439	13,519,518	2,812,785	3,058,368
個 人	3,829,439	13,519,518	2,812,785	3,058,368
現年課税分	3,684,630	13,447,915	2,682,524	2,973,229
(現年度)	3,551,507	13,431,568	2,591,291	2,951,713
(過年度)	133,123	16,347	91,233	21,516
滞納繰越分	144,809	71,603	130,261	85,139
法 人				
現年課税分				
(現年度)				
(過年度)				
滞納繰越分				
固 定 資 産 税	1,448,965	1,809,855	2,198,093	890,723
固定資産税	1,448,965	1,809,855	2,198,093	890,723
現年課税分	1,399,929	1,702,827	1,992,800	830,085
(現年度)	1,399,929	1,702,827	1,992,800	830,085
土地家屋	1,370,729	1,450,227	1,704,700	701,685
償却資産	29,200	252,600	288,100	128,400
(過年度)				
滞納繰越分	49,036	107,028	205,293	60,638
交 付 金				
軽自動車税	248,500	192,493	73,254	293,200
現年課税分	235,600	189,800	63,254	274,300
(現年度)	235,600	189,800	63,254	274,300
(過年度)				
滞納繰越分	12,900	2,693	10,000	18,900
市たばこ税				
現年課税分				
(現年度)				
(過年度)				
滞納繰越分				
特別土地保有税				
現年課税分				
(現年度)				
(過年度)				
滞納繰越分				
入 湯 税				
現年課税分				
(現年度)				
(過年度)				
滞納繰越分				
事業所税				
現年課税分				
(現年度)				
(過年度)				
滞納繰越分				
都 市 計 画 税	334,468	341,221	443,381	197,735
現年課税分	322,904	319,949	396,974	181,973
(現年度)	322,904	319,949	396,974	181,973
(過年度)				
滞納繰越分	11,564	21,272	46,407	15,762
市 税 合 計	5,861,372	15,863,087	5,527,513	4,440,026
現年課税分	5,643,063	15,660,491	5,135,552	4,259,587
(現年度)	5,509,940	15,644,144	5,044,319	4,238,071
(過年度)	133,123	16,347	91,233	21,516
滞納繰越分	218,309	202,596	391,961	180,439

城南区	早良区	西区	本庁	計
円	円	円	円	円
2,081,640	2,236,432	2,692,319	138,893,381	169,123,882
2,081,640	2,236,432	2,692,319	8,644,655	38,875,156
1,953,445	2,190,826	2,654,083	8,180,321	37,766,973
1,838,773	2,190,646	2,325,634	8,180,321	37,061,453
114,672	180	328,449		705,520
128,195	45,606	38,236	464,334	1,108,183
			130,248,726	130,248,726
			129,863,500	129,863,500
			129,405,500	129,405,500
			458,000	458,000
			385,226	385,226
733,558	950,728	823,900		8,855,822
733,558	950,728	823,900		8,855,822
680,671	947,934	787,484		8,341,730
680,671	947,934	787,484		8,341,730
680,671	913,934	750,084		7,572,030
	34,000	37,400		769,700
52,887	2,794	36,416		514,092
92,827	163,000	143,500		1,206,774
84,027	156,600	135,000		1,138,581
84,027	156,600	135,000		1,138,581
8,800	6,400	8,500		68,193
			1,274	1,274
			1,274	1,274
			1,274	1,274
			150	150
			150	150
			150	150
			4,593,700	4,593,700
			4,593,700	4,593,700
			4,593,700	4,593,700
190,642	232,864	172,992		1,913,303
179,029	232,158	165,008		1,797,995
179,029	232,158	165,008		1,797,995
11,613	706	7,984		115,308
3,098,667	3,583,024	3,832,711	143,488,505	185,694,905
2,897,172	3,527,518	3,741,575	142,638,945	183,503,903
2,782,500	3,527,338	3,413,126	142,180,945	182,340,383
114,672	180	328,449	458,000	1,163,520
201,495	55,506	91,136	849,560	2,191,002

5. 平成29年度区別翌年度繰越額

税 目	東 区	博 多 区	中 央 区	南 区
	円	円	円	円
市 民 税	328,878,354	507,346,971	484,496,161	364,844,983
個 人	328,878,354	507,346,971	484,496,161	364,844,983
現年課税分	148,613,748	218,590,300	188,271,349	182,758,255
(現年度)	140,309,500	203,915,347	176,832,827	151,359,727
(過年度)	8,304,248	14,674,953	11,438,522	31,398,528
滞納繰越分	180,264,606	288,756,671	296,224,812	182,086,728
法 人				
現年課税分				
(現年度)				
(過年度)				
滞納繰越分				
固 定 資 産 税	133,076,363	348,016,325	190,173,232	218,523,352
固定資産税	133,076,363	348,016,325	190,173,232	218,523,352
現年課税分	64,193,626	115,101,290	80,594,749	83,449,458
(現年度)	63,830,155	114,322,891	78,754,859	83,088,844
土地家屋	63,123,655	106,924,931	70,999,824	81,651,444
償却資産	706,500	7,397,960	7,755,035	1,437,400
(過年度)	363,471	778,399	1,839,890	360,614
滞納繰越分	68,882,737	232,915,035	109,578,483	135,073,894
交 付 金				
軽自動車税	17,746,000	13,177,982	5,278,900	13,189,542
現年課税分	9,570,383	6,210,277	2,476,169	6,259,447
(現年度)	9,547,983	6,210,277	2,476,169	6,225,347
(過年度)	22,400			34,100
滞納繰越分	8,175,617	6,967,705	2,802,731	6,930,095
市たばこ税				
現年課税分				
(現年度)				
(過年度)				
滞納繰越分				
特別土地保有税				
現年課税分				
(現年度)				
(過年度)				
滞納繰越分				
入 湯 税				
現年課税分				
(現年度)				
(過年度)				
滞納繰越分				
事 業 所 税				
現年課税分				
(現年度)				
(過年度)				
滞納繰越分				
都 市 計 画 税	30,496,182	73,724,199	40,668,803	56,122,618
現年課税分	14,897,870	23,619,726	16,571,734	21,178,549
(現年度)	14,870,141	23,589,825	16,533,774	21,175,263
(過年度)	27,729	29,901	37,960	3,286
滞納繰越分	15,598,312	50,104,473	24,097,069	34,944,069
市 税 合 計	510,196,899	942,265,477	720,617,096	652,680,495
現年課税分	237,275,627	363,521,593	287,914,001	293,645,709
(現年度)	228,557,779	348,038,340	274,597,629	261,849,181
(過年度)	8,717,848	15,483,253	13,316,372	31,796,528
滞納繰越分	272,921,272	578,743,884	432,703,095	359,034,786

城南区	早良区	西区	本庁	計
円	円	円	円	円
188,483,382	203,730,978	142,137,556	285,672,611	2,505,590,996
188,483,382	203,730,978	142,137,556	112,582,061	2,332,500,446
71,975,639	105,097,108	64,556,597	72,109,840	1,051,972,836
66,207,986	91,981,984	53,857,849	72,109,840	956,575,060
5,767,653	13,115,124	10,698,748		95,397,776
116,507,743	98,633,870	77,580,959	40,472,221	1,280,527,610
			173,090,550	173,090,550
			73,495,482	73,495,482
			42,394,637	42,394,637
			31,100,845	31,100,845
			99,595,068	99,595,068
87,593,841	86,006,713	73,294,239		1,136,684,065
87,593,841	86,006,713	73,294,239		1,136,684,065
36,603,458	46,711,127	34,296,992		460,950,700
35,675,376	46,665,146	33,898,864		456,236,135
35,303,276	45,690,346	33,507,102		437,200,578
372,100	974,800	391,762		19,035,557
928,082	45,981	398,128		4,714,565
50,990,383	39,295,586	38,997,247		675,733,365
6,085,550	10,402,975	7,856,549		73,737,498
3,008,178	5,487,854	3,611,237		36,623,545
3,008,178	5,485,854	3,609,237		36,563,045
	2,000	2,000		60,500
3,077,372	4,915,121	4,245,312		37,113,953
			7,638,740	7,638,740
			7,287,440	7,287,440
			7,287,440	7,287,440
			351,300	351,300
22,753,939	21,372,156	15,876,007		261,013,904
9,481,570	11,615,822	7,389,695		104,754,966
9,285,416	11,606,337	7,371,123		104,431,879
196,154	9,485	18,572		323,087
13,272,369	9,756,334	8,486,312		156,258,938
304,916,712	321,512,822	239,164,351	293,311,351	3,984,665,203
121,068,845	168,911,911	109,854,521	152,892,762	1,735,084,969
114,176,956	155,739,321	98,737,073	121,791,917	1,603,488,196
6,891,889	13,172,590	11,117,448	31,100,845	131,596,773
183,847,867	152,600,911	129,309,830	140,418,589	2,249,580,234

6. 平成29年度区別収入率

税 目	東 区		博 多 区		中 央 区		南 区	
	29年	28年	29年	28年	29年	28年	29年	28年
	%	%	%	%	%	%	%	%
市 民 税	91.55	91.11	86.04	85.22	90.46	90.00	90.41	90.86
個 人	91.55	91.11	86.04	85.22	90.46	90.00	90.41	90.86
現年課税分	96.27	96.06	93.98	93.39	96.27	95.83	95.43	95.94
(現年度)	96.40	96.21	94.27	93.67	96.43	96.12	96.12	96.09
(過年度)	89.84	87.87	83.19	80.70	87.45	80.64	70.90	88.67
滞納繰越分	38.62	38.19	36.16	34.54	38.24	35.36	37.63	37.70
法 人								
現年課税分								
(現年度)								
(過年度)								
滞納繰越分								
固 定 資 産 税	99.14	98.87	98.76	98.10	99.28	99.07	98.02	97.76
固定資産税	99.14	98.87	98.76	98.10	99.28	99.07	98.02	97.76
現年課税分	99.64	99.53	99.60	99.60	99.73	99.68	99.27	99.26
(現年度)	99.64	99.53	99.60	99.60	99.73	99.68	99.27	99.27
土地家屋	99.60	99.48	99.55	99.53	99.71	99.64	99.25	99.24
償却資産	99.96	99.95	99.85	99.94	99.84	99.90	99.76	99.86
(過年度)	98.85	97.62	98.86	98.46	96.77	98.38	98.01	96.55
滞納繰越分	47.40	47.53	32.71	23.34	42.90	40.90	38.46	38.53
交 付 金								
軽自動車税	95.62	95.92	95.04	94.73	95.14	94.81	95.07	94.69
現年課税分	97.78	98.11	97.82	97.69	97.90	97.59	97.93	97.70
(現年度)	97.78	98.11	97.82	97.69	97.90	97.59	97.94	97.70
(過年度)	77.71	100.00	100.00	100.00	100.00	100.00	67.98	79.59
滞納繰越分	30.58	32.85	32.85	29.65	35.21	30.00	31.61	28.69
市たばこ税								
現年課税分								
(現年度)								
(過年度)								
滞納繰越分								
特別土地保有税								
現年課税分								
(現年度)								
(過年度)								
滞納繰越分								
入 湯 税								
現年課税分								
(現年度)								
(過年度)								
滞納繰越分								
事 業 所 税								
現年課税分								
(現年度)								
(過年度)								
滞納繰越分								
都 市 計 画 税	99.06	98.76	98.59	98.42	99.22	98.97	97.94	97.67
現年課税分	99.60	99.48	99.55	99.53	99.71	99.64	99.25	99.23
(現年度)	99.60	99.48	99.55	99.53	99.71	99.64	99.25	99.24
(過年度)	92.52	78.82	99.02	100.00	88.64	71.90	98.74	70.53
滞納繰越分	47.71	48.01	32.98	32.21	43.54	41.58	38.42	38.63
市 税 合 計	97.84	97.43	97.44	96.70	98.06	97.69	96.25	95.99
現年課税分	99.09	98.92	99.08	98.97	99.29	99.14	98.43	98.45
(現年度)	99.12	98.95	99.12	99.01	99.32	99.18	98.59	98.50
(過年度)	92.37	89.61	90.24	85.69	91.05	83.49	74.84	89.45
滞納繰越分	41.68	41.82	34.59	29.27	39.83	37.49	37.88	37.94

城南区		早良区		西区		本 庁		計	
29年	28年	29年	28年	29年	28年	29年	28年	29年	28年
%	%	%	%	%	%	%	%	%	%
89.86	89.12	93.45	92.66	94.49	93.72	99.83	99.78	98.07	97.72
89.86	89.12	93.45	92.66	94.49	93.72	99.84	99.82	97.32	96.87
96.25	95.39	97.02	97.12	97.60	97.33	99.91	99.90	98.91	98.73
96.49	95.44	97.35	97.22	97.96	97.47	99.91	99.90	99.01	98.79
82.30	92.13	80.19	92.06	81.33	90.63			81.77	86.62
33.79	34.11	43.31	39.58	43.47	39.46	47.55	45.53	38.54	36.89
						99.83	99.71	99.83	99.71
						100.13	100.06	100.13	100.06
						100.21	100.18	100.21	100.18
						95.32	91.08	95.32	91.08
						27.55	25.90	27.55	25.90
98.25	97.99	99.09	98.74	99.22	98.89	100.00	100.00	98.93	98.57
98.25	97.99	99.09	98.74	99.22	98.89			98.92	98.56
99.30	99.19	99.56	99.44	99.66	99.51			99.59	99.53
99.32	99.20	99.56	99.45	99.66	99.51			99.60	99.53
99.30	99.17	99.55	99.43	99.63	99.47			99.56	99.48
99.81	99.87	99.83	99.83	99.95	99.95			99.86	99.92
84.85	91.95	99.79	85.25	98.42	98.15			97.93	97.12
42.74	48.73	55.68	49.55	56.04	52.84			41.87	37.83
						100.00	100.00	100.00	100.00
95.34	95.00	95.79	95.73	97.09	96.96			95.63	95.51
97.86	97.50	97.93	97.86	98.73	98.52			97.99	97.92
97.86	97.50	97.93	97.86	98.73	98.52			97.99	97.92
100.00	100.00	94.08	100.00	92.93	100.00			80.43	98.29
37.75	27.82	40.17	37.98	39.27	36.52			34.56	31.93
						100.00	100.00	100.00	100.00
						100.00	100.00	100.00	100.00
						100.00	100.00	100.00	100.00
						100.00		100.00	
						100.00		100.00	
						100.00	99.89	100.00	99.89
						100.00	99.89	100.00	99.89
						100.00	99.89	100.00	99.89
							100.00		100.00
						100.00		100.00	
						99.91	99.78	99.91	99.78
						99.97	99.92	99.97	99.92
						99.96	99.95	99.96	99.95
						100.00	97.64	100.00	97.64
						67.82	32.56	67.82	32.56
98.20	97.93	99.06	98.69	99.17	98.81			98.81	98.55
99.28	99.17	99.55	99.42	99.63	99.47			99.55	99.48
99.30	99.17	99.55	99.43	99.63	99.47			99.55	99.48
64.27	91.58	98.05	51.91	96.02	98.87			94.15	80.91
42.92	48.67	55.93	49.37	56.08	52.94			42.26	41.87
96.20	95.62	97.81	97.26	98.30	97.83	99.86	99.80	98.58	98.25
98.60	98.23	99.01	98.89	99.27	99.08	99.99	99.96	99.47	99.37
98.67	98.25	99.08	98.93	99.34	99.11	100.01	100.00	99.51	99.41
82.46	92.10	85.12	91.36	86.71	92.79	95.91	91.87	91.43	90.12
37.08	39.71	47.63	43.14	48.65	45.51	36.18	32.30	39.40	37.09

平成30年版
福岡市税務統計

印刷	平成30年10月
発行	平成30年10月
発行所	福岡市（財政局税務部税制課）