

福岡市の事業所

平成21年経済センサスー基礎調査結果



福岡市

平成 21 年経済センサス-基礎調査

利用上の注意

- 1 この統計表は、総務省統計局が平成 23 年 6 月に公表した確報集計結果から福岡市分を抜粋したものです。
- 2 調査票の欠測値や記入内容の矛盾などについて検査し、平成 18 年事業所・企業統計調査等を基に補足訂正を行った上で結果表として集計されています。
- 3 該当数字がないもの及び分母が 0 のため計算できないものは「-」で表されています。
- 4 一部の分類事項については、総数に不祥を含むため、総数と内訳の合計とは必ずしも一致しません。
- 5 産業分類は、原則として平成 19 年 11 月改訂「日本標準産業分類」の小分類項目が用いられていますが、一部については更に分割されています。
また、一部の分類項目については、平成 18 年事業所・企業統計調査から組替えのできなかったものがあります。この場合、その分類項目は「…」で表され、該当の上位分類にはこれを含める方法がとられています。
- 6 「1k m²当たり」の算出に用いられた面積は、国土交通省国土地理院「平成 20 年全国都道府県市区町村別面積調」によります。

※「事業所・企業統計調査」結果と比較する場合の留意事項

平成 21 年経済センサス-基礎調査は、全国すべての事業所及び企業を対象に新しく創設された調査です。従来実施されていた「事業所・企業統計調査」（平成 18 年まで実施）と調査対象は同様ですが、調査手法が以下の点において異なることから、「平成 18 年事業所・企業統計調査」との差数が全て増加・減少を示すものではありません。

- ・ 商業・法人登記等の行政記録の活用
- ・ 会社（外国の会社を除く）、会社以外の法人及び個人経営の事業所の本社等において、当該本社等の事業主が当該支所等の分も一括して報告する「本社一括調査」の導入 等

よって、統計表の時系列比較を行っておりません。その点を十分にご留意願います。

目 次

I	平成 21 年経済センサスー基礎調査結果の概要	1
II	統計表	
1	産業（中分類），経営組織（12 区分）別全事業所数及び 男女別従業者数－全市	14
2	産業（中分類），経営組織（2 区分）別全事業所数，及び 従業上の地位（6 区分）別従業者数－全市，区	30
3	産業（中分類），従業者規模（10 区分）別全事業所数及び 従業者数－全市	62
4	産業（大分類）別全事業所数及び従業者数－区，町丁，大字	66
5	産業（大分類），開設時期（14 区分），別民営事業所数及び 従業者数－全市，区	98
6	産業（小分類）別民営事業所数及び従業者数－全市，区	114
7	産業（大分類），経営組織（4 区分）別民営事業所数及び 従業者数－全市，区	140
8	産業（大分類），従業者規模（8 区分）別民営事業所数及び 従業者数－全市，区	148
9	産業（大分類），資本金階級（10 区分）別事業所数及び従業者数 （外国の会社を除く会社の単独及び本所事業所）－全市，区	154
III	参考資料	
1	平成 21 年経済センサスー基礎調査の概要	172
2	用語の解説	173

I 平成21年経済センサス－基礎調査 結果概要



平成 21 年経済センサス - 基礎調査結果の概要

1 概況

福岡市の事業所数は 74,587 事業所，従業者数は 915,917 人

- 平成 21 年 7 月 1 日現在の福岡市の事業所数は 74,587 事業所，従業者数は 915,917 人
- 1 事業所当たり従業者数は 12.3 人。
- 1 k m²当たり事業所数は 218.7 事業所，従業者数は 2,685.1 人。

2 産業別

事業所数，従業者数共に最も多い産業は「卸売業，小売業」

- 産業大分類別の事業所数は，「卸売業，小売業」が 21,934 事業所（構成比 29.4%）と最も多く，次いで「宿泊業，飲食サービス業」が 10,997 事業所（同 14.7%），「不動産業，物品賃貸業」が 6,044 事業所（同 8.1%），「生活関連サービス業，娯楽業」が 5,898 事業所（同 7.9%）など。
- 従業者数は，「卸売業，小売業」が 211,273 人（同 23.1%）と最も多く，次いで「宿泊業，飲食サービス業」が 96,569 人（同 10.5%），「サービス業（他に分類されないもの）」が 94,826 人（同 10.4%），「医療，福祉」が 78,352 人（同 8.6%）など。
- 1 事業所あたり従業者数は，「公務（他に分類されるものを除く）」が 119.8 人と最も多く，次いで「電気・ガス・熱供給・水道業」が 76.6 人，「運輸業，郵便業」が 35.3 人，「情報通信業」が 21.9 人など。

表 1 産業（大分類）別事業所数，男女別従業者数及び 1 事業所当たり従業者数

産業（大分類）	事業所数	構成比	従業者数				1 事業所 当たり 従業者数
			総数 (注)	構成比	男	女	
A-S 総数	74,587	100.0	915,917	100.0	514,724	400,569	12.3
A-B 農林漁業	66	0.1	597	0.1	384	213	9.0
C 鉱業，採石業，砂利採取業	15	0.0	109	0.0	76	33	7.3
D 建設業	5,312	7.1	77,531	8.5	61,098	16,433	14.6
E 製造業	2,392	3.2	37,172	4.1	23,851	13,320	15.5
F 電気・ガス・熱供給・水道業	77	0.1	5,896	0.6	5,283	613	76.6
G 情報通信業	2,049	2.7	44,910	4.9	32,462	12,285	21.9
H 運輸業，郵便業	1,672	2.2	58,960	6.4	47,752	11,208	35.3
I 卸売業，小売業	21,934	29.4	211,273	23.1	115,636	95,288	9.6
J 金融業，保険業	1,487	2.0	31,242	3.4	15,082	16,160	21.0
K 不動産業，物品賃貸業	6,044	8.1	30,656	3.3	18,696	11,960	5.1
L 学術研究，専門・技術サービス業	4,581	6.1	33,904	3.7	23,107	10,797	7.4
M 宿泊業，飲食サービス業	10,997	14.7	96,569	10.5	40,315	56,184	8.8
N 生活関連サービス業，娯楽業	5,898	7.9	39,511	4.3	16,410	23,060	6.7
O 教育，学習支援業	2,300	3.1	46,869	5.1	23,685	23,184	20.4
P 医療，福祉	4,597	6.2	78,352	8.6	19,749	58,603	17.0
Q 複合サービス事業	274	0.4	2,857	0.3	1,603	1,254	10.4
R サービス業（他に分類されないもの）	4,686	6.3	94,826	10.4	50,450	44,376	20.2
S 公務（他に分類されるものを除く）	206	0.3	24,683	2.7	19,085	5,598	119.8

(注) 男女別の不詳を含む。

3 従業者規模別

事業所数は「1～4人」、従業者数は「300人以上」が最多

- 従業者規模別の事業所数は、「1～4人」が39,489事業所（構成比52.9%）と最も多く、次いで「5～9人」が16,473事業所（同22.1%）、「10～19人」が9,486事業所（同12.7%）、「20～29人」が3,430事業所（同4.6%）など。
- 従業者数は、「300人以上」が157,540人（同17.2%）と最も多く、次いで「10～19人」が128,038人（同14.0%）、「50～99人」が117,643人（同12.8%）、「5～9人」が107,469人（同11.7%）など。

表2 従業者規模別事業所数及び男女別従業者数

従業者規模	事業所数	構成比	従業者数			
			総数 (注)	構成比	男	女
		%		%		
総数	74,587	100.0	915,917	100.0	514,724	400,569
1～4人	39,489	52.9	90,352	9.9	46,797	43,551
5～9人	16,473	22.1	107,469	11.7	56,726	50,718
10～19人	9,486	12.7	128,038	14.0	73,190	54,680
20～29人	3,430	4.6	81,781	8.9	46,006	35,686
30～49人	2,706	3.6	101,910	11.1	55,861	45,903
50～99人	1,733	2.3	117,643	12.8	69,693	47,884
100～199人	655	0.9	88,368	9.6	52,786	35,456
200～299人	179	0.2	42,816	4.7	25,828	16,988
300人以上	212	0.3	157,540	17.2	87,837	69,703
派遣従業者のみ	224	0.3	-	-	-	-

(注) 男女別の不詳を含む。

図1 従業者規模別事業所数

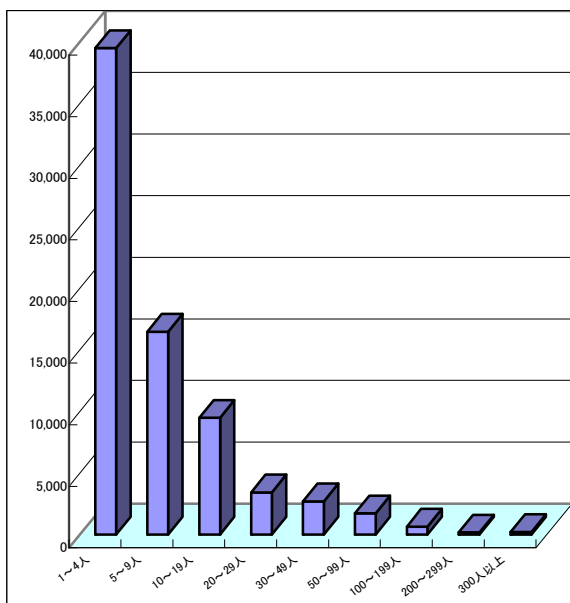
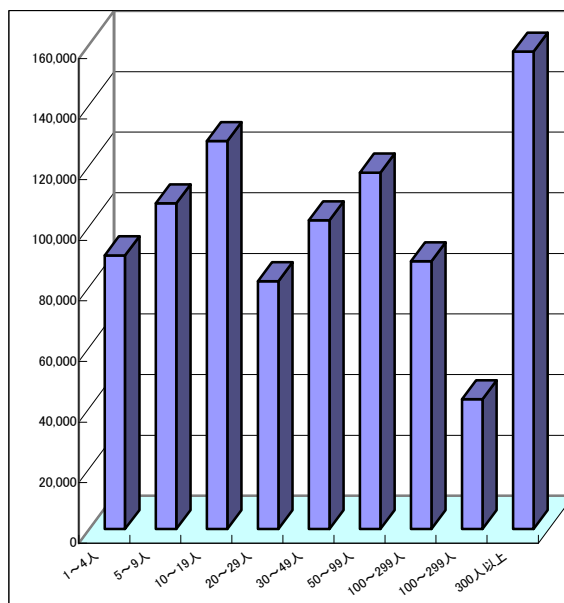


図2 従業者規模別従業者数



4 経営組織別

事業所数, 従業者数共に法人が最多

- 経営組織別の事業所数は、「民営」が 73,601 事業所（構成比 98.7%）,「国及び地方公共団体」が 986 事業所（同 1.3%）。
- 民営のうち「法人」は 48,861 事業所（同 65.5%）,「個人」は 24,357 事業所（同 32.7%）,「法人でない団体」は 383 事業所（同 0.5%）。
- 従業者数は,「民営」が 871,197 人（構成比 95.1%）,「国及び地方公共団体」が 44,720 人（同 4.9%）。
- 民営のうち「法人」は 785,738 人（同 85.8%）,「個人」は 84,080 人（同 9.2%）,「法人でない団体」は 1,379 人（同 0.2%）。

図3 経営組織別事業所数

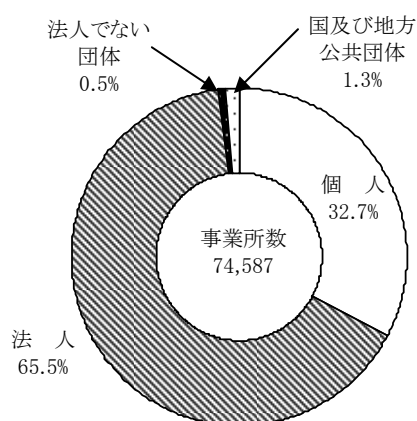


図4 経営組織別従業者数

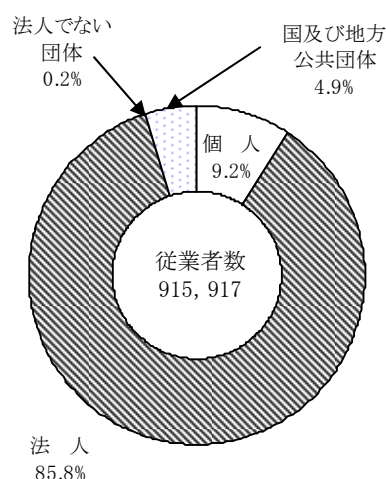


表3 経営組織別事業所数及び男女別従業者数

経営組織	事業所数	従業者数		
		総数 (注)	男	女
総数	74,587	915,917	514,724	400,569
民営	73,601	871,197	486,849	383,724
個人	24,357	84,080	36,251	47,829
法人	48,861	785,738	449,817	335,297
法人でない団体	383	1,379	781	598
国・地方公共団体	986	44,720	27,875	16,845

(注) 男女別の不詳を含む。

5 開設時期別（民営）

平成 21 年に開設された民営事業所は 1,789 事業所

- 平成 21 年に開設された民営事業所は 1,789 事業所で前年から 1,443 事業所減少した。
- 平成 12 年から平成 18 年までは、開設された事業所数は毎年増加していたが、平成 19 年以降は毎年減少している。

表 4 開設時期別民営事業所数及び男女別従業者数

開設時期	事業所数	従業者数 (注)	従業者数	
			男	女
総 数	73,601	871,197	486,849	383,724
昭和59年以前	21,772	288,197	170,545	117,633
60～平成 6年	12,989	131,627	73,851	57,776
平成 7～				
11	9,653	108,037	59,622	48,148
12	2,095	24,562	12,821	11,718
13	2,242	26,084	14,101	11,926
14	2,307	26,307	12,886	13,421
15	2,913	40,005	20,809	19,196
16	3,245	44,796	22,154	22,642
17	3,252	34,114	19,146	14,936
18	3,467	51,153	28,087	23,066
19	3,258	33,535	18,060	15,460
20	3,232	27,564	15,279	12,285
21	1,789	16,591	8,449	8,142
不 詳	1,387	18,625	11,039	7,375

(注) 男女別の不詳を含む。

6 資本金階級別（会社）

資本金 300 万円以上 500 万円未満の事業所数が最多

- 資本金階級（10 区分）別の会社（外国の会社を除く会社の単独及び本所）の事業所数は「300 万円以上 500 万円未満」が 8,093 事業所（構成比 37.1%）と最も多く、次いで「1,000 万円以上 3,000 万円未満」が 8,038 事業所（同 36.9%）,「500 万円以上 1,000 万円未満」が 2,297 事業所（同 10.5%）など。

表 5 資本金階級、単独・本所別事業所数（外国の会社を除く会社の単独及び本所事業所）

資 本 金 階 級	総数		単独事業所		本所	
	構成比	構成比	構成比	構成比	構成比	構成比
		%		%		%
総 数	21,787	100.0	17,922	100.0	3,865	100.0
300万円未満	1,120	5.1	1,041	5.8	79	2.0
300 ～ 500万円未満	8,093	37.1	7,382	41.2	711	18.4
500 ～ 1,000	2,297	10.5	2,042	11.4	255	6.6
1,000 ～ 3,000	8,038	36.9	6,316	35.2	1,722	44.6
3,000 ～ 5,000	916	4.2	518	2.9	398	10.3
5,000 ～ 1億円未満	650	3.0	290	1.6	360	9.3
1 ～ 3	239	1.1	71	0.4	168	4.3
3 ～ 10	147	0.7	31	0.2	116	3.0
10 ～ 50	48	0.2	11	0.1	37	1.0
50億円以上	27	0.1	8	0.0	19	0.5
不 詳	212	1.0	212	1.2	-	-

7 本所の所在地別（会社支所）

東京都に本所がある会社支所は約3割

- 本所所在地別の会社支所の事業所数は、福岡県内が 7,446 事業所（構成比 32.2%）、福岡県外が 12,524 事業所（同 54.1%）。
- 県外では、東京都が 6,338 事業所（同 27.4%）と最も多く、次いで大阪府が 1,936 事業所（同 8.4%）、愛知県が 503 事業所（同 2.2%）など。
- 本所所在地別の会社支所の従業者数は、福岡県内が 109,604 人（構成比 29.5%）、福岡県外が 224,286 人（同 60.3%）。
- 県外では、東京都が 144,281 人（同 38.8%）と最も多く、次いで大阪府が 28,199 人（同 7.6%）、愛知県が 6,759 人（同 1.8%）など。

表6 本所の所在地別事業所数及び男女別従業者数（外国の会社を除く会社の支所）

本所の所在地	事業所数		従業者数			
	事業所数	構成比	総数 (注2)	構成比	男	女
		%		%		
総数(注1) (支所数)	23,134	100.0	371,971	100.0	215,325	156,022
福岡県内	7,446	32.2	109,604	29.5	62,444	47,160
福岡市	2,404	10.4	46,633	12.5	28,931	17,702
他の市町村	5,042	21.8	62,971	16.9	33,513	29,458
福岡県外	12,524	54.1	224,286	60.3	132,082	91,580
東京都	6,338	27.4	144,281	38.8	82,270	61,705
大阪府	1,936	8.4	28,199	7.6	17,689	10,510
愛知県	503	2.2	6,759	1.8	4,406	2,353
兵庫県	373	1.6	3,935	1.1	2,287	1,648
神奈川県	352	1.5	3,961	1.1	2,825	1,136
広島県	291	1.3	4,065	1.1	2,149	1,668
九州・沖縄 (福岡県を除く)	1,156	5.0	13,474	3.6	8,614	4,860
その他	1,575	6.8	19,612	5.3	11,842	7,700

(注1) 「本所の所在地」が不祥の支所を含む。

(注2) 男女別の不詳を含む。

8 行政区別

事業所、従業員共に半数以上が博多区と中央区に集中

- 行政区別の事業所数は、博多区が 21,888 事業所（構成比 29.3%）と最も多く、次いで中央区が 18,151 事業所（同 24.3%）、東区が 9,451 事業所（同 12.7%）、南区が 8,917 事業所（同 12.0%）、早良区が 7,224 事業所（同 9.7%）、西区が 5,332 事業所（同 7.1%）、城南区が 3,624 事業所（同 4.9%）。
- 従業員数は、博多区が 340,264 人（構成比 37.2%）と最も多く、次いで中央区が 227,210 人（同 24.8%）、東区が 120,210 人（同 13.1%）、南区が 76,818 人（同 8.4%）、早良区が 66,582 人（同 7.3%）、西区が 54,524 人（同 6.0%）、城南区が 30,309 人（同 3.3%）。
- 1 事業所当たり従業員数は、博多区が 15.5 人で最も多く、次いで東区が 12.7 人、中央区が 12.5 人、西区が 10.2 人、早良区 9.2 人、南区が 8.6 人、城南区が 8.4 人。
- 産業大分類別にみると、全ての行政区で事業所数は、「卸売業、小売業」が最も多い。
- 従業員数は、城南区以外の全ての行政区で「卸売業、小売業」が最も多く、城南区のみ「医療、福祉」が最も多い。

表 7 行政区別事業所数、男女別従業員数及び 1 事業所当たり従業員数

区別	事業所数	構成比	従業員数			1 事業所 当たり 従業員数	
			総数 (注)	構成比	男		女
全 市	74,587	100.0	915,917	100.0	514,724	400,569	12.3
東 区	9,451	12.7	120,210	13.1	70,130	49,999	12.7
博 多 区	21,888	29.3	340,264	37.2	207,608	132,378	15.5
中 央 区	18,151	24.3	227,210	24.8	118,884	108,157	12.5
南 区	8,917	12.0	76,818	8.4	40,373	36,434	8.6
城 南 区	3,624	4.9	30,309	3.3	15,115	15,177	8.4
早 良 区	7,224	9.7	66,582	7.3	35,129	31,398	9.2
西 区	5,332	7.1	54,524	6.0	27,485	27,026	10.2

(注) 男女別の不詳を含む。

図 5 行政区別事業所数の割合

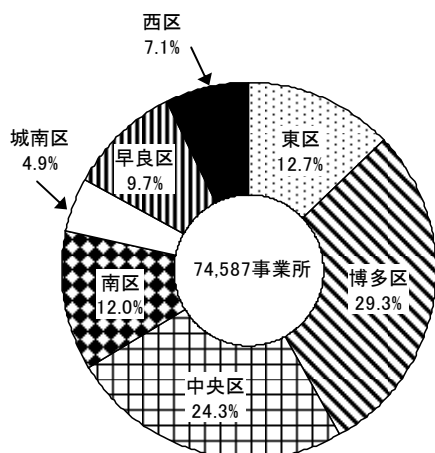


図 6 行政区別従業員数の割合

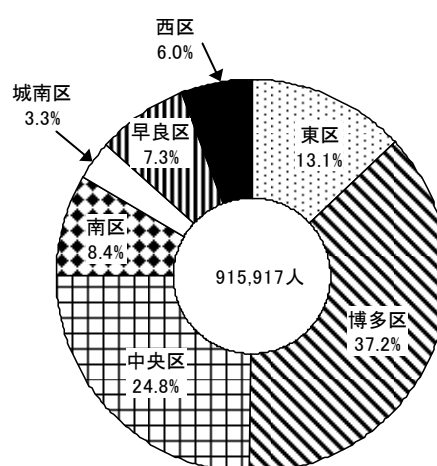


表 8 産業（大分類），行政区別事業所数及び従業者数

産業（大分類）	全市		東区		博多区		中央区		産業 （大分類）
	事業所数	従業者数	事業所数	従業者数	事業所数	従業者数	事業所数	従業者数	
A-S 総数	74,587	915,917	9,451	120,210	21,888	340,264	18,151	227,210	A-S
A-B 農林漁業	66	597	13	60	14	134	7	83	A-B
C 鉱業，採石業，砂利採取業	15	109	3	20	5	26	1	15	C
D 建設業	5,312	77,531	729	7,040	1,285	37,751	643	12,150	D
E 製造業	2,392	37,172	474	8,237	768	14,400	339	4,207	E
F 電気・ガス・熱供給・水道業	77	5,896	14	395	23	1,556	18	3,448	F
G 情報通信業	2,049	44,910	93	558	907	20,522	702	14,720	G
H 運輸業，郵便業	1,672	58,960	583	19,132	530	22,503	165	6,715	H
I 卸売業，小売業	21,934	211,273	2,953	28,916	7,432	81,162	4,889	51,673	I
J 金融業，保険業	1,487	31,242	130	1,450	532	14,080	473	12,513	J
K 不動産業，物品賃貸業	6,044	30,656	742	2,671	1,405	10,960	1,586	9,226	K
L 学術研究，専門・技術サービス業	4,581	33,904	280	2,110	1,211	11,574	1,951	14,059	L
M 宿泊業，飲食サービス業	10,997	96,569	1,056	8,326	3,559	35,369	3,115	29,442	M
N 生活関連サービス業，娯楽業	5,898	39,511	770	4,674	1,198	11,836	1,397	11,357	N
O 教育，学習支援業	2,300	46,869	322	14,183	310	5,571	552	6,779	O
P 医療，福祉	4,597	78,352	684	13,531	796	13,347	930	12,832	P
Q 複合サービス事業	274	2,857	50	455	60	611	41	733	Q
R サービス業（他に分類されないもの）	4,686	94,826	526	6,537	1,772	46,317	1,295	30,283	R
S 公務（他に分類されるものを除く）	206	24,683	29	1,915	81	12,545	47	6,975	S

産業（大分類）	南区		城南区		早良区		西区		産業 （大分類）
	事業所数	従業者数	事業所数	従業者数	事業所数	従業者数	事業所数	従業者数	
A-S 総数	8,917	76,818	3,624	30,309	7,224	66,582	5,332	54,524	A-S
A-B 農林漁業	9	92	1	6	10	71	12	151	A-B
C 鉱業，採石業，砂利採取業	-	-	-	-	4	39	2	9	C
D 建設業	925	8,883	350	2,414	698	4,870	682	4,423	D
E 製造業	370	4,530	92	657	194	2,262	155	2,879	E
F 電気・ガス・熱供給・水道業	5	93	2	72	8	73	7	259	F
G 情報通信業	106	1,670	45	255	144	6,892	52	293	G
H 運輸業，郵便業	112	3,229	46	2,158	111	2,429	125	2,794	H
I 卸売業，小売業	2,375	17,488	880	5,795	1,878	13,545	1,527	12,694	I
J 金融業，保険業	135	1,208	47	272	104	1,135	66	584	J
K 不動産業，物品賃貸業	945	2,848	387	1,347	621	1,943	358	1,661	K
L 学術研究，専門・技術サービス業	503	2,852	144	603	300	1,369	192	1,337	L
M 宿泊業，飲食サービス業	1,072	6,928	541	3,175	1,053	7,242	601	6,087	M
N 生活関連サービス業，娯楽業	848	3,686	441	1,759	755	3,621	489	2,578	N
O 教育，学習支援業	376	5,811	154	3,840	330	5,363	256	5,322	O
P 医療，福祉	725	12,273	344	6,337	643	9,794	475	10,238	P
Q 複合サービス事業	35	293	17	155	32	258	39	352	Q
R サービス業（他に分類されないもの）	366	4,058	127	1,148	322	4,341	278	2,142	R
S 公務（他に分類されるものを除く）	10	876	6	316	17	1,335	16	721	S

9 19大都市

福岡市の事業所数は7番目、従業者数、1事業所当たり従業者数は6番目

- 平成21年7月1日現在の19大都市別の事業所数は、東京都区部が553,684事業所と最も多く、次いで大阪市が209,636事業所、名古屋市が132,199事業所、横浜市が123,277事業所などで、福岡市は、74,587事業所で7番目に多い。
- 従業者数は、東京都区部が7,902,039人と最も多く、次いで大阪市が2,454,646人、横浜市が1,552,882人、名古屋市が1,533,964人などで、福岡市は915,917人で6番目に多い。
- 1事業所当たり従業者数は、東京都区部が14.3人と最も多く、次いで千葉市が13.8人、横浜市が12.6人、さいたま市、川崎市がともに12.4人などで、福岡市は12.3人で6番目に多い。
- 産業大分類別にみると、事業所数は、全ての都市において「卸売業、小売業」が最も多い。
- 従業者数は、川崎市、浜松市以外の全ての都市において「卸売業、小売業」が最も多く、川崎市、浜松市は「製造業」が最も多い。

表9 19大都市別事業所数、男女別従業者数及び1事業所当たり従業者数

都 市 名	事業所数	従業者数 (注)	従業者数		1事業所 当たり 従業者数
			男	女	
札幌市	80,313	927,971	515,087	412,394	11.6
仙台市	48,667	581,755	335,210	246,094	12.0
さいたま市	43,737	542,050	301,548	239,331	12.4
千葉市	30,806	426,497	239,865	186,120	13.8
東京都(区部)	553,684	7,902,039	4,904,794	2,972,953	14.3
横浜市	123,277	1,552,882	893,997	655,780	12.6
川崎市	44,110	546,770	337,235	208,262	12.4
新潟市	38,794	405,842	222,692	182,996	10.5
静岡市	39,602	385,943	217,705	168,103	9.7
浜松市	39,572	407,309	232,021	174,880	10.3
名古屋市	132,199	1,533,964	908,533	624,099	11.6
京都市	81,149	806,942	449,216	357,279	9.9
大阪市	209,636	2,454,646	1,453,475	985,445	11.7
堺市	31,953	336,095	187,200	148,419	10.5
神戸市	73,635	787,582	432,764	354,325	10.7
岡山市	33,649	358,946	200,248	158,346	10.7
広島市	58,049	633,134	355,622	276,729	10.9
北九州市	47,796	490,347	272,810	217,299	10.3
福岡市	74,587	915,917	514,724	400,569	12.3
平均 (1都市あたり)	93,959	1,157,717	682,881	472,075	11.5

(注) 男女別の不詳を含む。

表 10 産業（大分類）， 19大都市別事業所数及び従業者数

産業（大分類）	札幌市				仙台市				さいたま市				千葉市				東京都（区部）				産業 （大分類）
	事業所数	従業者数	構成比		事業所数	従業者数	構成比		事業所数	従業者数	構成比		事業所数	従業者数	構成比		事業所数	従業者数	構成比		
			事業所数	従業者数			事業所数	従業者数			事業所数	従業者数			事業所数	従業者数			事業所数	従業者数	
A-S 総数	80,313	927,971	100.0	100.0	48,667	581,755	100.0	100.0	43,737	542,050	100.0	100.0	30,806	426,497	100.0	100.0	553,684	7,902,039	100.0	100.0	A-S
A-B 農林漁業	103	1,168	0.1	0.1	65	529	0.1	0.1	64	489	0.1	0.1	46	644	0.1	0.2	241	2,081	0.0	0.0	A-B
C 鉱業、採石業、砂利採取業	14	247	0.0	0.0	7	28	0.0	0.0	-	-	-	-	1	1	0.0	0.0	56	2,087	0.0	0.0	C
D 建設業	7,820	73,411	9.7	7.9	4,342	46,332	8.9	8.0	4,233	38,334	9.7	7.1	3,081	30,820	10.0	7.2	33,148	408,092	6.0	5.2	D
E 製造業	2,870	40,192	3.6	4.3	1,497	21,878	3.1	3.8	3,177	47,990	7.3	8.9	1,270	27,640	4.1	6.5	51,241	731,225	9.3	9.3	E
F 電気・ガス・熱供給・水道業	69	4,823	0.1	0.5	58	5,299	0.1	0.9	37	2,963	0.1	0.5	48	2,880	0.2	0.7	399	31,165	0.1	0.4	F
G 情報通信業	1,678	32,740	2.1	3.5	974	22,537	2.0	3.9	621	9,672	1.4	1.8	402	11,823	1.3	2.8	23,051	804,389	4.2	10.2	G
H 運輸業、郵便業	1,807	54,636	2.2	5.9	1,372	38,136	2.8	6.6	884	32,707	2.0	6.0	855	26,971	2.8	6.3	16,931	426,053	3.1	5.4	H
I 卸売業、小売業	19,674	210,348	24.5	22.7	14,449	143,135	29.7	24.6	11,181	121,215	25.6	22.4	8,041	93,749	26.1	22.0	134,773	1,608,469	24.3	20.4	I
J 金融業、保険業	1,521	26,294	1.9	2.8	952	18,457	2.0	3.2	776	19,668	1.8	3.6	604	15,627	2.0	3.7	9,383	371,689	1.7	4.7	J
K 不動産業、物品賃貸業	9,390	33,332	11.7	3.6	3,959	18,216	8.1	3.1	3,740	17,671	8.6	3.3	2,462	12,267	8.0	2.9	49,474	301,662	8.9	3.8	K
L 学術研究、専門・技術サービス業	4,349	32,086	5.4	3.5	2,722	21,351	5.6	3.7	2,053	16,631	4.7	3.1	1,452	14,169	4.7	3.3	39,960	396,768	7.2	5.0	L
M 宿泊業、飲食サービス業	11,298	94,505	14.1	10.2	5,903	53,976	12.1	9.3	5,174	50,647	11.8	9.3	3,842	39,886	12.5	9.4	78,312	722,723	14.1	9.1	M
N 生活関連サービス業、娯楽業	6,686	45,211	8.3	4.9	4,039	23,957	8.3	4.1	3,876	24,895	8.9	4.6	2,878	18,904	9.3	4.4	37,462	288,799	6.8	3.7	N
O 教育、学習支援業	2,445	47,000	3.0	5.1	1,783	33,664	3.7	5.8	2,027	29,177	4.6	5.4	1,333	26,487	4.3	6.2	13,609	322,209	2.5	4.1	O
P 医療、福祉	5,191	103,961	6.5	11.2	3,011	51,668	6.2	8.9	2,979	47,147	6.8	8.7	2,150	40,138	7.0	9.4	30,073	444,246	5.4	5.6	P
Q 複合サービス事業	326	3,978	0.4	0.4	188	2,291	0.4	0.4	152	2,231	0.3	0.4	132	1,149	0.4	0.3	1,392	15,230	0.3	0.2	Q
R サービス業（他に分類されないもの）	4,772	93,680	5.9	10.1	3,123	60,682	6.4	10.4	2,590	58,849	5.9	10.9	2,066	47,508	6.7	11.1	32,844	818,512	5.9	10.4	R
S 公務（他に分類されるものを除く）	300	30,359	0.4	3.3	223	19,619	0.5	3.4	173	21,764	0.4	4.0	143	15,834	0.5	3.7	1,335	206,640	0.2	2.6	S

産業（大分類）	横浜市				川崎市				新潟市				静岡市				浜松市				産業 （大分類）
	事業所数	従業者数	構成比		事業所数	従業者数	構成比		事業所数	従業者数	構成比		事業所数	従業者数	構成比		事業所数	従業者数	構成比		
			事業所数	従業者数			事業所数	従業者数			事業所数	従業者数			事業所数	従業者数			事業所数	従業者数	
A-S 総数	123,277	1,552,882	100.0	100.0	44,110	546,770	100.0	100.0	38,794	405,842	100.0	100.0	39,602	385,943	100.0	100.0	39,572	407,309	100.0	100.0	A-S
A-B 農林漁業	159	1,419	0.1	0.1	66	783	0.1	0.1	152	1,895	0.4	0.5	79	760	0.2	0.2	166	1,908	0.4	0.5	A-B
C 鉱業、採石業、砂利採取業	-	-	-	-	1	46	0.0	0.0	18	378	0.0	0.1	12	129	0.0	0.0	15	114	0.0	0.0	C
D 建設業	12,347	102,017	10.0	6.6	4,637	35,342	10.5	6.5	4,277	36,461	11.0	9.0	3,980	28,542	10.0	7.4	4,148	27,154	10.5	6.7	D
E 製造業	8,104	163,738	6.6	10.5	3,900	98,494	8.8	18.0	2,290	42,298	5.9	10.4	4,053	59,661	10.2	15.5	5,240	99,450	13.2	24.4	E
F 電気・ガス・熱供給・水道業	117	7,769	0.1	0.5	48	2,232	0.1	0.4	57	2,160	0.1	0.5	49	2,065	0.1	0.5	61	1,308	0.2	0.3	F
G 情報通信業	2,440	62,354	2.0	4.0	816	31,994	1.8	5.9	464	8,078	1.2	2.0	453	8,960	1.1	2.3	452	5,232	1.1	1.3	G
H 運輸業、郵便業	3,430	103,364	2.8	6.7	1,457	35,367	3.3	6.5	883	26,186	2.3	6.5	928	24,976	2.3	6.5	737	20,970	1.9	5.1	H
I 卸売業、小売業	29,052	298,615	23.6	19.2	9,536	87,954	21.6	16.1	10,875	90,041	28.0	22.2	11,124	84,556	28.1	21.9	10,230	76,431	25.9	18.8	I
J 金融業、保険業	1,809	34,609	1.5	2.2	508	9,479	1.2	1.7	650	11,073	1.7	2.7	713	11,966	1.8	3.1	565	8,029	1.4	2.0	J
K 不動産業、物品賃貸業	11,594	52,098	9.4	3.4	4,240	16,821	9.6	3.1	1,981	8,201	5.1	2.0	2,416	8,828	6.1	2.3	2,469	8,691	6.2	2.1	K
L 学術研究、専門・技術サービス業	6,737	66,539	5.5	4.3	1,843	19,747	4.2	3.6	1,557	11,053	4.0	2.7	1,727	10,868	4.4	2.8	1,646	10,175	4.2	2.5	L
M 宿泊業、飲食サービス業	15,495	150,663	12.6	9.7	6,367	54,425	14.4	10.0	4,670	32,948	12.0	8.1	4,709	31,656	11.9	8.2	4,202	35,570	10.6	8.7	M
N 生活関連サービス業、娯楽業	10,065	69,036	8.2	4.4	3,641	22,942	8.3	4.2	3,753	17,111	9.7	4.2	3,293	15,210	8.3	3.9	3,241	16,810	8.2	4.1	N
O 教育、学習支援業	4,825	83,612	3.9	5.4	1,503	30,646	3.4	5.6	1,614	21,503	4.2	5.3	1,298	16,786	3.3	4.3	1,563	20,340	3.9	5.0	O
P 医療、福祉	9,356	161,941	7.6	10.4	3,057	49,319	6.9	9.0	2,523	43,209	6.5	10.6	1,996	33,427	5.0	8.7	2,259	38,794	5.7	9.5	P
Q 複合サービス事業	423	4,729	0.3	0.3	160	2,050	0.4	0.4	221	2,296	0.6	0.6	188	2,035	0.5	0.5	231	2,625	0.6	0.6	Q
R サービス業（他に分類されないもの）	6,981	152,601	5.7	9.8	2,214	40,463	5.0	7.4	2,593	37,058	6.7	9.1	2,462	34,203	6.2	8.9	2,181	25,456	5.5	6.2	R
S 公務（他に分類されるものを除く）	343	37,778	0.3	2.4	116	8,666	0.3	1.6	216	13,893	0.6	3.4	122	11,315	0.3	2.9	166	8,252	0.4	2.0	S

表10 産業（大分類），19大都市別事業所数及び従業者数（続き）

産業（大分類）	名古屋市				京都市				大阪市				堺市				神戸市				産業 （大分類）
	事業所数		従業者数		事業所数		従業者数		事業所数		従業者数		事業所数		従業者数		事業所数		従業者数		
	事業所数	従業者数	事業所数	従業者数	事業所数	従業者数	事業所数	従業者数	事業所数	従業者数	事業所数	従業者数	事業所数	従業者数	事業所数	従業者数	事業所数	従業者数	事業所数	従業者数	
A-S 総数	132,199	1,533,964	100.0	100.0	81,149	806,942	100.0	100.0	209,636	2,454,646	100.0	100.0	31,953	336,095	100.0	100.0	73,635	787,582	100.0	100.0	A-S
A-B 農林漁業	65	466	0.0	0.0	74	683	0.1	0.1	54	923	0.0	0.0	24	425	0.1	0.1	74	703	0.1	0.1	A-B
C 鉱業、採石業、砂利採取業	4	17	0.0	0.0	8	39	0.0	0.0	8	48	0.0	0.0	-	-	-	-	5	28	0.0	0.0	C
D 建設業	9,705	106,746	7.3	7.0	5,046	34,623	6.2	4.3	11,193	139,086	5.3	5.7	2,754	23,215	8.6	6.9	4,228	33,268	5.7	4.2	D
E 製造業	12,851	168,034	9.7	11.0	9,199	107,212	11.3	13.3	22,657	285,810	10.8	11.6	3,539	60,049	11.1	17.9	4,623	91,554	6.3	11.6	E
F 電気・ガス・熱供給・水道業	127	11,099	0.1	0.7	60	3,505	0.1	0.4	136	13,469	0.1	0.5	28	1,838	0.1	0.5	62	3,073	0.1	0.4	F
G 情報通信業	2,726	62,273	2.1	4.1	948	14,076	1.2	1.7	5,721	136,727	2.7	5.6	190	1,778	0.6	0.5	935	16,826	1.3	2.1	G
H 運輸業、郵便業	2,722	84,232	2.1	5.5	1,489	39,820	1.8	4.9	5,064	124,542	2.4	5.1	1,318	20,630	4.1	6.1	2,420	58,430	3.3	7.4	H
I 卸売業、小売業	35,507	362,310	26.9	23.6	21,979	178,282	27.1	22.1	56,884	575,718	27.1	23.5	7,754	66,805	24.3	19.9	19,676	170,131	26.7	21.6	I
J 金融業、保険業	2,230	44,335	1.7	2.9	1,074	20,858	1.3	2.6	3,281	87,041	1.6	3.5	402	6,335	1.3	1.9	1,057	16,725	1.4	2.1	J
K 不動産業、物品賃貸業	8,838	45,411	6.7	3.0	6,540	24,053	8.1	3.0	19,089	95,777	9.1	3.9	2,224	8,107	7.0	2.4	6,019	23,551	8.2	3.0	K
L 学術研究、専門・技術サービス業	7,400	59,203	5.6	3.9	3,359	29,333	4.1	3.6	14,021	107,943	6.7	4.4	994	6,311	3.1	1.9	3,358	23,325	4.6	3.0	L
M 宿泊業、飲食サービス業	19,761	153,135	14.9	10.0	12,751	102,594	15.7	12.7	31,683	246,525	15.1	10.0	4,345	30,794	13.6	9.2	12,343	89,860	16.8	11.4	M
N 生活関連サービス業、娯楽業	10,104	64,250	7.6	4.2	5,916	33,830	7.3	4.2	12,677	84,814	6.0	3.5	2,677	14,820	8.4	4.4	5,714	33,263	7.8	4.2	N
O 教育、学習支援業	4,454	69,001	3.4	4.5	2,514	51,163	3.1	6.3	4,242	70,086	2.0	2.9	1,100	15,982	3.4	4.8	2,720	44,087	3.7	5.6	O
P 医療、福祉	7,152	114,757	5.4	7.5	4,437	79,116	5.5	9.8	10,819	163,893	5.2	6.7	2,591	47,867	8.1	14.2	5,224	88,709	7.1	11.3	P
Q 複合サービス事業	408	4,271	0.3	0.3	308	2,445	0.4	0.3	529	5,274	0.3	0.2	143	1,274	0.4	0.4	271	2,587	0.4	0.3	Q
R サービス業（他に分類されないもの）	7,873	151,166	6.0	9.9	5,228	64,125	6.4	7.9	11,280	270,057	5.4	11.0	1,798	22,411	5.6	6.7	4,692	69,226	6.4	8.8	R
S 公務（他に分類されるものを除く）	272	33,258	0.2	2.2	219	21,185	0.3	2.6	298	46,913	0.1	1.9	72	7,454	0.2	2.2	214	22,236	0.3	2.8	S

産業（大分類）	岡山市				広島市				北九州市				福岡市				産業 （大分類）
	事業所数		従業者数		事業所数		従業者数		事業所数		従業者数		事業所数		従業者数		
	事業所数	従業者数	事業所数	従業者数	事業所数	従業者数	事業所数	従業者数	事業所数	従業者数	事業所数	従業者数	事業所数	従業者数			
A-S 総数	33,649	358,946	100.0	100.0	58,049	633,134	100.0	100.0	47,796	490,347	100.0	100.0	74,587	915,917	100.0	100.0	A-S
A-B 農林漁業	92	903	0.3	0.3	83	862	0.1	0.1	55	443	0.1	0.1	66	597	0.1	0.1	A-B
C 鉱業、採石業、砂利採取業	14	75	0.0	0.0	4	40	0.0	0.0	30	302	0.1	0.1	15	109	0.0	0.0	C
D 建設業	3,152	25,027	9.4	7.0	5,414	47,258	9.3	7.5	4,451	39,611	9.3	8.1	5,312	77,531	7.1	8.5	D
E 製造業	2,064	38,965	6.1	10.9	2,983	62,518	5.1	9.9	2,310	64,726	4.8	13.2	2,392	37,172	3.2	4.1	E
F 電気・ガス・熱供給・水道業	35	1,695	0.1	0.5	70	5,104	0.1	0.8	47	2,259	0.1	0.5	77	5,896	0.1	0.6	F
G 情報通信業	498	10,003	1.5	2.8	1,002	17,616	1.7	2.8	465	8,547	1.0	1.7	2,049	44,910	2.7	4.9	G
H 運輸業、郵便業	802	23,508	2.4	6.5	1,395	38,809	2.4	6.1	1,614	34,731	3.4	7.1	1,672	58,960	2.2	6.4	H
I 卸売業、小売業	9,289	81,457	27.6	22.7	15,692	146,079	27.0	23.1	13,426	98,393	28.1	20.1	21,934	211,273	29.4	23.1	I
J 金融業、保険業	717	11,580	2.1	3.2	1,044	19,231	1.8	3.0	784	10,755	1.6	2.2	1,487	31,242	2.0	3.4	J
K 不動産業、物品賃貸業	2,630	9,088	7.8	2.5	4,928	20,108	8.5	3.2	3,893	12,946	8.1	2.6	6,044	30,656	8.1	3.3	K
L 学術研究、専門・技術サービス業	1,582	10,328	4.7	2.9	3,072	23,166	5.3	3.7	1,740	13,660	3.6	2.8	4,581	33,904	6.1	3.7	L
M 宿泊業、飲食サービス業	4,020	31,942	11.9	8.9	8,007	55,585	13.8	8.8	6,579	42,292	13.8	8.6	10,997	96,569	14.7	10.5	M
N 生活関連サービス業、娯楽業	2,773	14,751	8.2	4.1	4,705	25,831	8.1	4.1	4,192	21,841	8.8	4.5	5,898	39,511	7.9	4.3	N
O 教育、学習支援業	1,076	16,714	3.2	4.7	2,007	30,641	3.5	4.8	1,493	22,227	3.1	4.5	2,300	46,869	3.1	5.1	O
P 医療、福祉	2,164	41,210	6.4	11.5	3,741	63,738	6.4	10.1	3,421	63,488	7.2	12.9	4,597	78,352	6.2	8.6	P
Q 複合サービス事業	183	1,967	0.5	0.5	265	3,183	0.5	0.5	202	1,707	0.4	0.3	274	2,857	0.4	0.3	Q
R サービス業（他に分類されないもの）	2,382	29,374	7.1	8.2	3,447	55,000	5.9	8.7	2,952	41,011	6.2	8.4	4,686	94,826	6.3	10.4	R
S 公務（他に分類されるものを除く）	176	10,359	0.5	2.9	190	18,365	0.3	2.9	142	11,408	0.3	2.3	206	24,683	0.3	2.7	S

10 福岡都市圏

事業所数、従業者数の約7割を福岡市が占める

- 平成21年7月1日現在の福岡都市圏（9市10町）の事業所数は107,147事業所、従業者数は1,235,269人。
- 地域別の事業所数は、福岡市が74,587事業所（構成比69.6%）で最も多く、次いで筑紫地域14,444事業所（同13.5%）、糟屋地域10,350事業所（同9.7%）、宗像地域4,580事業所（同4.3%）、糸島地域3,186事業所（同3.0%）。
- 従業者数は、福岡市が915,917人（構成比74.1%）で最も多く、次いで筑紫地域136,816人（同11.1%）、糟屋地域115,494人（同9.3%）、宗像地域41,462人（同3.4%）、糸島地域25,580人（同2.1%）。
- 1事業所当たり従業者数は、福岡市が12.3人で最も多く、次いで糟屋地域11.2人、筑紫地域9.5人、宗像地域9.1人、糸島地域8.0人。

表1-1 福岡都市圏の地域、市町別事業所数、男女別従業者数及び1事業所当たり従業者数

福岡都市圏	事業所数	構成比	従業者数			1事業所 当たり 従業者数	
			総数 (注)	構成比	男		女
		%		%			
福岡都市圏	107,147	100.0	1,235,269	100.0	684,141	550,160	11.5
福岡市	74,587	69.6	915,917	74.1	514,724	400,569	12.3
筑紫地域	14,444	13.5	136,816	11.1	72,389	64,318	9.5
筑紫野市	3,359	3.1	34,225	2.8	17,514	16,680	10.2
春日市	3,337	3.1	30,734	2.5	16,498	14,236	9.2
大野城市	3,809	3.6	34,740	2.8	18,287	16,453	9.1
太宰府市	2,129	2.0	20,708	1.7	10,679	9,969	9.7
那珂川町	1,810	1.7	16,409	1.3	9,411	6,980	9.1
糟屋地域	10,350	9.7	115,494	9.3	66,343	48,955	11.2
古賀市	2,082	1.9	25,267	2.0	13,721	11,529	12.1
宇美町	1,308	1.2	12,679	1.0	7,849	4,830	9.7
篠栗町	819	0.8	9,436	0.8	5,024	4,412	11.5
志免町	1,600	1.5	15,403	1.2	8,664	6,728	9.6
須恵町	1,185	1.1	9,423	0.8	5,796	3,627	8.0
新宮町	1,174	1.1	15,957	1.3	9,218	6,739	13.6
久山町	533	0.5	7,165	0.6	4,104	2,942	13.4
粕屋町	1,649	1.5	20,164	1.6	11,967	8,148	12.2
宗像地域	4,580	4.3	41,462	3.4	18,616	22,824	9.1
宗像市	2,825	2.6	26,802	2.2	12,162	14,618	9.5
福津市	1,755	1.6	14,660	1.2	6,454	8,206	8.4
糸島地域	3,186	3.0	25,580	2.1	12,069	13,494	8.0
前原市	2,266	2.1	17,910	1.4	8,313	9,597	7.9
二丈町	373	0.3	3,013	0.2	1,517	1,496	8.1
志摩町	547	0.5	4,657	0.4	2,239	2,401	8.5

(注) 男女別の不詳を含む。

II 統計表

1 産業（中分類），経営組織（12区分）

130 福岡市

産業中分類	総数				民営			
	事業所数	従業者数			事業所数	従業者数		
		総数 (注)	男	女		総数 (注)	男	女
A~S 全産業	74,587	915,917	514,724	400,569	73,601	871,197	486,849	383,724
A~R 全産業（S公務を除く）	74,381	891,234	495,639	394,971	73,601	871,197	486,849	383,724
A~B 農林漁業	66	597	384	213	64	578	365	213
A 農業、林業	62	573	365	208	60	554	346	208
01 農林業	52	485	287	198	52	485	287	198
02 林業	10	88	78	10	8	69	59	10
B 漁業（水産養殖業を除く）	4	24	19	5	4	24	19	5
03 漁業（水産養殖業を除く）	2	9	7	2	2	9	7	2
04 水産養殖業	2	15	12	3	2	15	12	3
C~S 非農林漁業	74,521	915,320	514,340	400,356	73,537	870,619	486,484	383,511
C~R 非農林漁業（S公務を除く）	74,315	890,637	495,255	394,758	73,537	870,619	486,484	383,511
C 鉱業、採石業、砂利採取業	15	109	76	33	15	109	76	33
05 鉱業、採石業、砂利採取業	15	109	76	33	15	109	76	33
D 建設工事業	5,312	77,531	61,098	16,433	5,312	77,531	61,098	16,433
06 総合工事業	1,937	25,238	20,853	4,385	1,937	25,238	20,853	4,385
07 職別工事業（設備工事業を除く）	1,701	12,875	10,487	2,388	1,701	12,875	10,487	2,388
08 設備工事業	1,674	39,418	29,758	9,660	1,674	39,418	29,758	9,660
E 製造業	2,392	37,172	23,851	13,320	2,392	37,172	23,851	13,320
09 食料品製造業	459	11,454	5,003	6,451	459	11,454	5,003	6,451
10 飲料・たばこ・飼料製造業	34	1,291	973	318	34	1,291	973	318
11 繊維工業	167	1,411	515	896	167	1,411	515	896
12 木材・木製品製造業（家具を除く）	28	169	113	56	28	169	113	56
13 家具・装備品製造業	97	404	295	109	97	404	295	109
14 パルプ・紙・紙加工品製造業	36	355	211	144	36	355	211	144
15 印刷・同業連業	472	6,282	4,482	1,800	472	6,282	4,482	1,800
16 化学工業	55	409	283	126	55	409	283	126
17 石油製品・石炭製品製造業	6	68	54	14	6	68	54	14
18 プラスチック製品製造業*	68	619	370	249	68	619	370	249
19 ゴム製品製造業	8	51	29	22	8	51	29	22
20 なめし革・同製品製造業	19	135	61	74	19	135	61	74
21 窯業・土石製品製造業	89	1,434	1,160	274	89	1,434	1,160	274
22 鉄鋼製造業	16	493	401	92	16	493	401	92
23 非鉄金属製造業	9	162	106	56	9	162	106	56
24 金属製品製造業	181	1,664	1,260	404	181	1,664	1,260	404
25 はん用機械器具製造業	80	644	495	149	80	644	495	149
26 生産用機械器具製造業	67	908	701	207	67	908	701	207
27 業務用機械器具製造業	45	404	286	117	45	404	286	117
28 電子部品・デバイス・電子回路製造業	31	1,584	1,235	349	31	1,584	1,235	349
29 電気機械器具製造業	83	1,659	1,307	352	83	1,659	1,307	352
30 情報通信機械器具製造業	20	3,306	2,880	426	20	3,306	2,880	426
31 輸送用機械器具製造業	50	732	633	99	50	732	633	99
32 その他製造業	272	1,534	998	536	272	1,534	998	536
F 電気・ガス・熱供給・水道業	77	5,896	5,283	613	62	5,142	4,658	484
33 電気	13	3,176	2,944	232	13	3,176	2,944	232
34 ガス	6	1,016	855	161	6	1,016	855	161
35 熱供給	9	164	144	20	9	164	144	20
36 水道	49	1,540	1,340	200	34	786	715	71
G 情報通信業	2,049	44,910	32,462	12,285	2,049	44,910	32,462	12,285
37 情報通信業	195	6,184	2,882	3,142	195	6,184	2,882	3,142
38 放送	41	1,553	1,228	325	41	1,553	1,228	325
39 情報サービス	1,186	29,787	23,054	6,730	1,186	29,787	23,054	6,730
40 インターネット附属サービス業	179	1,310	856	454	179	1,310	856	454
41 映像・音声・文字情報制作業	448	6,076	4,442	1,634	448	6,076	4,442	1,634
H 運輸業、郵便業	1,672	58,960	47,752	11,208	1,658	57,822	46,750	11,072
42 鉄道	49	4,519	3,920	599	38	3,933	3,374	559
43 道路旅客運送業	357	13,670	12,520	1,150	357	13,670	12,520	1,150
44 道路貨物運送業	705	22,386	18,463	3,923	705	22,386	18,463	3,923
45 水運	54	880	738	142	52	818	676	142
46 航空運送業	42	1,662	936	726	42	1,662	936	726
47 倉庫	193	3,585	2,562	1,023	193	3,585	2,562	1,023
48 運輸に附帯するサービス業	257	8,323	5,718	2,605	256	7,833	5,324	2,509
49 郵便業（信書便事業を含む）	15	3,935	2,895	1,040	15	3,935	2,895	1,040

(注) 男女別の不詳を含む。

別全事業所数及び男女別従業者数一全市

事業所数	個人			事業所数	法人			事業所数	会社			産業 (中分類)
	従業者数				従業者数				従業者数			
	総数	男	女		総数	男	女		総数	男	女	
24,357	84,080	36,251	47,829	48,861	785,738	449,817	335,297	44,985	687,294	409,881	276,789	A~S
24,357	84,080	36,251	47,829	48,861	785,738	449,817	335,297	44,985	687,294	409,881	276,789	A~R
-	-	-	-	64	578	365	213	49	386	216	170	A~B
-	-	-	-	60	554	346	208	46	372	206	166	A
-	-	-	-	52	485	287	198	42	361	197	164	01
-	-	-	-	8	69	59	10	4	11	9	2	02
-	-	-	-	4	24	19	5	3	14	10	4	B
-	-	-	-	2	9	7	2	2	9	7	2	03
-	-	-	-	2	15	12	3	1	5	3	2	04
24,357	84,080	36,251	47,829	48,797	785,160	449,452	335,084	44,936	686,908	409,665	276,619	C~S
24,357	84,080	36,251	47,829	48,797	785,160	449,452	335,084	44,936	686,908	409,665	276,619	C~R
2	6	3	3	13	103	73	30	11	97	68	29	C
2	6	3	3	13	103	73	30	11	97	68	29	05
791	2,393	1,868	525	4,521	75,138	59,230	15,908	4,508	75,064	59,164	15,900	D
259	795	609	186	1,678	24,443	20,244	4,199	1,668	24,383	20,190	4,193	06
347	1,093	877	216	1,354	11,782	9,610	2,172	1,353	11,771	9,601	2,170	07
185	505	382	123	1,489	38,913	29,376	9,537	1,487	38,910	29,373	9,537	08
578	1,731	973	758	1,813	35,440	22,877	12,562	1,801	35,298	22,796	12,501	E
81	351	167	184	378	11,103	4,836	6,267	373	11,044	4,810	6,234	09
2	7	5	2	32	1,284	968	316	27	1,206	917	289	10
49	182	60	122	118	1,229	455	774	118	1,229	455	774	11
10	26	11	15	18	143	102	41	18	143	102	41	12
47	127	89	38	50	277	206	71	49	273	202	71	13
8	34	12	22	28	321	199	122	28	321	199	122	14
117	312	173	139	355	5,970	4,309	1,661	355	5,970	4,309	1,661	15
1	2	1	1	53	406	281	125	53	406	281	125	16
-	-	-	-	6	68	54	14	6	68	54	14	17
13	49	20	29	55	570	350	220	55	570	350	220	18
-	-	-	-	8	51	29	22	8	51	29	22	19
9	21	10	11	10	114	51	63	10	114	51	63	20
7	15	5	10	82	1,419	1,155	264	82	1,419	1,155	264	21
2	8	5	3	14	485	396	89	14	485	396	89	22
1	1	1	-	8	161	105	56	8	161	105	56	23
51	142	104	38	130	1,522	1,156	366	130	1,522	1,156	366	24
17	44	31	13	63	600	464	136	62	599	464	135	25
14	30	23	7	53	878	678	200	53	878	678	200	26
5	11	7	4	40	393	279	113	40	393	279	113	27
1	9	7	2	30	1,575	1,228	347	30	1,575	1,228	347	28
7	14	12	2	76	1,645	1,295	350	76	1,645	1,295	350	29
1	2	1	1	19	3,304	2,879	425	19	3,304	2,879	425	30
10	22	16	6	40	710	617	93	40	710	617	93	31
125	322	213	109	147	1,212	785	427	147	1,212	785	427	32
-	-	-	-	62	5,142	4,658	484	58	5,015	4,551	464	F
-	-	-	-	13	3,176	2,944	232	13	3,176	2,944	232	33
-	-	-	-	6	1,016	855	161	6	1,016	855	161	34
-	-	-	-	9	164	144	20	9	164	144	20	35
-	-	-	-	34	786	715	71	30	659	608	51	36
71	199	112	87	1,968	44,644	32,291	12,190	1,928	43,970	31,849	11,958	G
4	7	2	5	190	6,172	2,875	3,137	189	6,156	2,865	3,133	37
-	-	-	-	41	1,553	1,228	325	39	1,197	943	254	38
11	29	17	12	1,171	29,711	22,996	6,712	1,145	29,500	22,911	6,586	39
10	22	12	10	168	1,287	843	444	166	1,284	841	443	40
46	141	81	60	398	5,921	4,349	1,572	389	5,831	4,289	1,542	41
244	392	337	55	1,412	57,426	46,411	11,015	1,377	56,824	45,910	10,914	H
-	-	-	-	38	3,933	3,374	559	38	3,933	3,374	559	42
211	252	216	36	146	13,418	12,304	1,114	139	13,319	12,216	1,103	43
32	139	121	18	673	22,247	18,342	3,905	668	22,142	18,259	3,883	44
-	-	-	-	52	818	676	142	52	818	676	142	45
-	-	-	-	42	1,662	936	726	42	1,662	936	726	46
-	-	-	-	193	3,585	2,562	1,023	192	3,575	2,554	1,021	47
1	1	-	1	253	7,828	5,322	2,506	231	7,440	5,000	2,440	48
-	-	-	-	15	3,935	2,895	1,040	15	3,935	2,895	1,040	49

1 産業（中分類），経営組織（12区分）

130 福岡市

産業中分類	株式会社				合名・合資会社			
	事業所数	従業員数			事業所数	従業員数		
		総数 (注)	男	女		総数 (注)	男	女
A~S 全産業	44,611	681,812	408,199	272,989	116	798	401	397
A~R 全産業（S公務を除く）	44,611	681,812	408,199	272,989	116	798	401	397
A~B 農林漁業	47	378	208	170	-	-	-	-
A 農業、林業	44	364	198	166	-	-	-	-
01 農業	40	353	189	164	-	-	-	-
02 林業	4	11	9	2	-	-	-	-
B 漁業（水産養殖業を除く）	3	14	10	4	-	-	-	-
03 漁業（水産養殖業を除く）	2	9	7	2	-	-	-	-
04 水産養殖業	1	5	3	2	-	-	-	-
C~S 非農林漁業	44,564	681,434	407,991	272,819	116	798	401	397
C~R 非農林漁業（S公務を除く）	44,564	681,434	407,991	272,819	116	798	401	397
C 鉱業、採石業、砂利採取業	11	97	68	29	-	-	-	-
05 鉱業、採石業、砂利採取業	11	97	68	29	-	-	-	-
D 建設業	4,497	75,043	59,149	15,894	8	16	11	5
06 総合工事	1,666	24,379	20,187	4,192	1	2	1	1
07 職別工事（設備工事を除く）	1,347	11,762	9,595	2,167	4	6	4	2
08 設備工事	1,484	38,902	29,367	9,535	3	8	6	2
E 製造業	1,793	35,239	22,768	12,470	8	59	28	31
09 食料品製造業	368	10,997	4,793	6,204	5	47	17	30
10 飲料・たばこ・飼料製造業	27	1,206	917	289	-	-	-	-
11 繊維工業	118	1,229	455	774	-	-	-	-
12 木材・木製品製造業（家具を除く）	17	136	95	41	1	7	7	-
13 家具・装備品製造業	49	273	202	71	-	-	-	-
14 パルプ・紙・紙加工品製造業	28	321	199	122	-	-	-	-
15 印刷・同業連業	355	5,970	4,309	1,661	-	-	-	-
16 化学	53	406	281	125	-	-	-	-
17 石油製品・石炭製品製造業	6	68	54	14	-	-	-	-
18 プラスチック製品製造業*	55	570	350	220	-	-	-	-
19 ゴム製品製造業	8	51	29	22	-	-	-	-
20 なめし革・同製品・毛皮製造業	10	114	51	63	-	-	-	-
21 窯業・土石製品製造業	81	1,416	1,152	264	1	3	3	-
22 鉄鋼製造業	14	485	396	89	-	-	-	-
23 非鉄金属製造業	8	161	105	56	-	-	-	-
24 金属製品製造業	129	1,520	1,155	365	1	2	1	1
25 はん用機械器具製造業	62	599	464	135	-	-	-	-
26 生産用機械器具製造業	53	878	678	200	-	-	-	-
27 業務用機械器具製造業	40	393	279	113	-	-	-	-
28 電子部品・デバイス・電子回路製造業	30	1,575	1,228	347	-	-	-	-
29 電気機械器具製造業	76	1,645	1,295	350	-	-	-	-
30 情報通信機械器具製造業	19	3,304	2,879	425	-	-	-	-
31 輸送用機械器具製造業	40	710	617	93	-	-	-	-
32 その他製造業	147	1,212	785	427	-	-	-	-
F 電気・ガス・熱供給・水道業	58	5,015	4,551	464	-	-	-	-
33 電気	13	3,176	2,944	232	-	-	-	-
34 ガス	6	1,016	855	161	-	-	-	-
35 熱供給	9	164	144	20	-	-	-	-
36 水道	30	659	608	51	-	-	-	-
G 情報通信業	1,915	43,935	31,827	11,945	3	6	4	2
37 通信	189	6,158	2,865	3,133	-	-	-	-
38 放送	39	1,197	943	254	-	-	-	-
39 情報サービス	1,139	29,482	22,900	6,579	1	1	1	-
40 インターネット附随サービス業	160	1,274	834	440	2	5	3	2
41 映像・音声・文字情報制作業	388	5,824	4,285	1,539	-	-	-	-
H 運輸業、郵便業	1,350	56,556	45,784	10,772	-	-	-	-
42 鉄道	38	3,933	3,374	559	-	-	-	-
43 道路旅客運送業	138	13,318	12,215	1,103	-	-	-	-
44 道路貨物運送業	667	22,137	18,256	3,881	-	-	-	-
45 水運業	51	816	674	142	-	-	-	-
46 航空運輸業	21	1,415	825	590	-	-	-	-
47 倉庫	192	3,575	2,554	1,021	-	-	-	-
48 運輸に附帯するサービス業	228	7,427	4,991	2,436	-	-	-	-
49 郵便業（信書便事業を含む）	15	3,935	2,895	1,040	-	-	-	-

(注) 男女別の不詳を含む。

別全事業所数及び男女別従業者数－全市

事業所数	合 同 会 社			事業所数	相 互 会 社			事業所数	外 国 の 会 社			産 業 (中分類)
	従 業 者 数				従 業 者 数				従 業 者 数			
	総 数	男	女		総 数	男	女		総 数	男	女	
83	417	275	142	111	3,296	375	2,921	64	971	631	340	A～S
83	417	275	142	111	3,296	375	2,921	64	971	631	340	A～R
2	8	8	-	-	-	-	-	-	-	-	-	A～B
2	8	8	-	-	-	-	-	-	-	-	-	A
2	8	8	-	-	-	-	-	-	-	-	-	01
-	-	-	-	-	-	-	-	-	-	-	-	02
-	-	-	-	-	-	-	-	-	-	-	-	B
-	-	-	-	-	-	-	-	-	-	-	-	03
-	-	-	-	-	-	-	-	-	-	-	-	04
81	409	267	142	111	3,296	375	2,921	64	971	631	340	C～S
81	409	267	142	111	3,296	375	2,921	64	971	631	340	C～R
-	-	-	-	-	-	-	-	-	-	-	-	C
-	-	-	-	-	-	-	-	-	-	-	-	05
3	5	4	1	-	-	-	-	-	-	-	-	D
1	2	2	-	-	-	-	-	-	-	-	-	06
2	3	2	1	-	-	-	-	-	-	-	-	07
-	-	-	-	-	-	-	-	-	-	-	-	08
-	-	-	-	-	-	-	-	-	-	-	-	E
-	-	-	-	-	-	-	-	-	-	-	-	09
-	-	-	-	-	-	-	-	-	-	-	-	10
-	-	-	-	-	-	-	-	-	-	-	-	11
-	-	-	-	-	-	-	-	-	-	-	-	12
-	-	-	-	-	-	-	-	-	-	-	-	13
-	-	-	-	-	-	-	-	-	-	-	-	14
-	-	-	-	-	-	-	-	-	-	-	-	15
-	-	-	-	-	-	-	-	-	-	-	-	16
-	-	-	-	-	-	-	-	-	-	-	-	17
-	-	-	-	-	-	-	-	-	-	-	-	18
-	-	-	-	-	-	-	-	-	-	-	-	19
-	-	-	-	-	-	-	-	-	-	-	-	20
-	-	-	-	-	-	-	-	-	-	-	-	21
-	-	-	-	-	-	-	-	-	-	-	-	22
-	-	-	-	-	-	-	-	-	-	-	-	23
-	-	-	-	-	-	-	-	-	-	-	-	24
-	-	-	-	-	-	-	-	-	-	-	-	25
-	-	-	-	-	-	-	-	-	-	-	-	26
-	-	-	-	-	-	-	-	-	-	-	-	27
-	-	-	-	-	-	-	-	-	-	-	-	28
-	-	-	-	-	-	-	-	-	-	-	-	29
-	-	-	-	-	-	-	-	-	-	-	-	30
-	-	-	-	-	-	-	-	-	-	-	-	31
-	-	-	-	-	-	-	-	-	-	-	-	32
-	-	-	-	-	-	-	-	-	-	-	-	F
-	-	-	-	-	-	-	-	-	-	-	-	33
-	-	-	-	-	-	-	-	-	-	-	-	34
-	-	-	-	-	-	-	-	-	-	-	-	35
-	-	-	-	-	-	-	-	-	-	-	-	36
10	29	18	11	-	-	-	-	-	-	-	-	G
-	-	-	-	-	-	-	-	-	-	-	-	37
-	-	-	-	-	-	-	-	-	-	-	-	38
5	17	10	7	-	-	-	-	-	-	-	-	39
4	5	4	1	-	-	-	-	-	-	-	-	40
1	7	4	3	-	-	-	-	-	-	-	-	41
2	6	4	2	-	-	-	-	25	262	122	140	H
-	-	-	-	-	-	-	-	-	-	-	-	42
1	1	1	-	-	-	-	-	-	-	-	-	43
1	5	3	2	-	-	-	-	-	-	-	-	44
-	-	-	-	-	-	-	-	1	2	2	-	45
-	-	-	-	-	-	-	-	21	247	111	136	46
-	-	-	-	-	-	-	-	-	-	-	-	47
-	-	-	-	-	-	-	-	3	13	9	4	48
-	-	-	-	-	-	-	-	-	-	-	-	49

1 産業（中分類），経営組織（12区分）

130 福岡市

産業中分類	会社以外の法人				法人でない団体			
	事業所数	従業者数			事業所数	従業者数		
		総数 (注)	男	女		総数 (注)	男	女
A～S 全産業	3,876	98,444	39,936	58,508	383	1,379	781	598
A～R 全産業（S公務を除く）	3,876	98,444	39,936	58,508	383	1,379	781	598
A～B 農林漁業	15	192	149	43	-	-	-	-
A 農業，林業	14	182	140	42	-	-	-	-
01 農業	10	124	90	34	-	-	-	-
02 林業	4	58	50	8	-	-	-	-
B 漁業（水産養殖業を除く）	1	10	9	1	-	-	-	-
03 漁業（水産養殖業を除く）	-	-	-	-	-	-	-	-
04 水産養殖業	1	10	9	1	-	-	-	-
C～S 非農林漁業	3,861	98,252	39,787	58,465	383	1,379	781	598
C～R 非農林漁業（S公務を除く）	3,861	98,252	39,787	58,465	383	1,379	781	598
C 鉱業，採石業，砂利採取業	2	6	5	1	-	-	-	-
05 鉱業，採石業，砂利採取業	2	6	5	1	-	-	-	-
D 建設業	13	74	66	8	-	-	-	-
06 総合工事	10	60	54	6	-	-	-	-
07 職別工事（設備工事を除く）	1	11	9	2	-	-	-	-
08 設備工事	2	3	3	-	-	-	-	-
E 製造業	12	142	81	61	1	1	1	-
09 食料品製造業	5	59	26	33	-	-	-	-
10 飲料・たばこ・飼料製造業	5	78	51	27	-	-	-	-
11 繊維工業	-	-	-	-	-	-	-	-
12 木材・木製品製造業（家具を除く）	-	-	-	-	-	-	-	-
13 家具・装備品製造業	1	4	4	-	-	-	-	-
14 パルプ・紙・紙加工品製造業	-	-	-	-	-	-	-	-
15 印刷・同業	-	-	-	-	-	-	-	-
16 化学工業	-	-	-	-	1	1	1	-
17 石油製品・石炭製品製造業	-	-	-	-	-	-	-	-
18 プラスチック製品製造業*	-	-	-	-	-	-	-	-
19 ゴム製品製造業	-	-	-	-	-	-	-	-
20 なめし革・同製品・毛皮製造業	-	-	-	-	-	-	-	-
21 窯業・土石製品製造業	-	-	-	-	-	-	-	-
22 鉄鋼製造業	-	-	-	-	-	-	-	-
23 非鉄金属製品製造業	-	-	-	-	-	-	-	-
24 金属製品製造業	-	-	-	-	-	-	-	-
25 はん用機械器具製造業	1	1	-	1	-	-	-	-
26 生産用機械器具製造業	-	-	-	-	-	-	-	-
27 業務用機械器具製造業	-	-	-	-	-	-	-	-
28 電子部品・デバイス・電子回路製造業	-	-	-	-	-	-	-	-
29 電気機械器具製造業	-	-	-	-	-	-	-	-
30 情報通信機械器具製造業	-	-	-	-	-	-	-	-
31 輸送用機械器具製造業	-	-	-	-	-	-	-	-
32 その他製造業	-	-	-	-	-	-	-	-
F 電気・ガス・熱供給・水道業	4	127	107	20	-	-	-	-
33 電気	-	-	-	-	-	-	-	-
34 ガス	-	-	-	-	-	-	-	-
35 熱供給	-	-	-	-	-	-	-	-
36 水道	4	127	107	20	-	-	-	-
G 情報通信業	40	674	442	232	10	67	59	8
37 情報通信	1	14	10	4	1	5	5	-
38 放送	2	356	285	71	-	-	-	-
39 情報サービス	26	211	85	126	4	47	41	6
40 インターネット附随サービス業	2	3	2	1	1	1	1	-
41 映像・音声・文字情報制作業	9	90	60	30	4	14	12	2
H 運輸業，郵便業	35	602	501	101	2	4	2	2
42 運輸業	-	-	-	-	-	-	-	-
43 道路旅客運送業	7	99	88	11	-	-	-	-
44 道路貨物運送業	5	105	83	22	-	-	-	-
45 水運業	-	-	-	-	-	-	-	-
46 航空運輸業	-	-	-	-	-	-	-	-
47 倉庫業	1	10	8	2	-	-	-	-
48 運輸に附帯するサービス業	22	388	322	66	2	4	2	2
49 郵便業（信書便事業を含む）	-	-	-	-	-	-	-	-

(注) 男女別の不詳を含む。

別全事業所数及び男女別従業者数—全市

事業所数	国			地方公共団体			事業所数	国			地方公共団体			産業 (中分類)
	従業者数			事業所数	従業者数			事業所数	従業者数					
	男	女	男		女	男			女	男	女			
986	44,720	27,875	16,845	105	9,920	7,609	2,311	881	34,800	20,266	14,534	A~S		
780	20,037	8,790	11,247	28	1,380	962	418	752	18,657	7,828	10,829	A~R		
2	19	19	-	2	19	19	-	-	-	-	-	A~B		
2	19	19	-	2	19	19	-	-	-	-	-	A		
-	-	-	-	-	-	-	-	-	-	-	-	01		
2	19	19	-	2	19	19	-	-	-	-	-	02		
-	-	-	-	-	-	-	-	-	-	-	-	B		
-	-	-	-	-	-	-	-	-	-	-	-	03		
-	-	-	-	-	-	-	-	-	-	-	-	04		
984	44,701	27,856	16,845	103	9,901	7,590	2,311	881	34,800	20,266	14,534	C~S		
778	20,018	8,771	11,247	26	1,361	943	418	752	18,657	7,828	10,829	C~R		
-	-	-	-	-	-	-	-	-	-	-	-	C		
-	-	-	-	-	-	-	-	-	-	-	-	05		
-	-	-	-	-	-	-	-	-	-	-	-	D		
-	-	-	-	-	-	-	-	-	-	-	-	06		
-	-	-	-	-	-	-	-	-	-	-	-	07		
-	-	-	-	-	-	-	-	-	-	-	-	08		
-	-	-	-	-	-	-	-	-	-	-	-	E		
-	-	-	-	-	-	-	-	-	-	-	-	09		
-	-	-	-	-	-	-	-	-	-	-	-	10		
-	-	-	-	-	-	-	-	-	-	-	-	11		
-	-	-	-	-	-	-	-	-	-	-	-	12		
-	-	-	-	-	-	-	-	-	-	-	-	13		
-	-	-	-	-	-	-	-	-	-	-	-	14		
-	-	-	-	-	-	-	-	-	-	-	-	15		
-	-	-	-	-	-	-	-	-	-	-	-	16		
-	-	-	-	-	-	-	-	-	-	-	-	17		
-	-	-	-	-	-	-	-	-	-	-	-	18		
-	-	-	-	-	-	-	-	-	-	-	-	19		
-	-	-	-	-	-	-	-	-	-	-	-	20		
-	-	-	-	-	-	-	-	-	-	-	-	21		
-	-	-	-	-	-	-	-	-	-	-	-	22		
-	-	-	-	-	-	-	-	-	-	-	-	23		
-	-	-	-	-	-	-	-	-	-	-	-	24		
-	-	-	-	-	-	-	-	-	-	-	-	25		
-	-	-	-	-	-	-	-	-	-	-	-	26		
-	-	-	-	-	-	-	-	-	-	-	-	27		
-	-	-	-	-	-	-	-	-	-	-	-	28		
-	-	-	-	-	-	-	-	-	-	-	-	29		
-	-	-	-	-	-	-	-	-	-	-	-	30		
-	-	-	-	-	-	-	-	-	-	-	-	31		
-	-	-	-	-	-	-	-	-	-	-	-	32		
15	754	625	129	-	-	-	-	15	754	625	129	F		
-	-	-	-	-	-	-	-	-	-	-	-	33		
-	-	-	-	-	-	-	-	-	-	-	-	34		
15	754	625	129	-	-	-	-	15	754	625	129	35		
-	-	-	-	-	-	-	-	-	-	-	-	36		
-	-	-	-	-	-	-	-	-	-	-	-	G		
-	-	-	-	-	-	-	-	-	-	-	-	37		
-	-	-	-	-	-	-	-	-	-	-	-	38		
-	-	-	-	-	-	-	-	-	-	-	-	39		
-	-	-	-	-	-	-	-	-	-	-	-	40		
-	-	-	-	-	-	-	-	-	-	-	-	41		
14	1,138	1,002	136	1	490	394	96	13	648	608	40	H		
11	586	546	40	-	-	-	-	11	586	546	40	42		
-	-	-	-	-	-	-	-	-	-	-	-	43		
-	-	-	-	-	-	-	-	-	-	-	-	44		
2	62	62	-	-	-	-	-	2	62	62	-	45		
-	-	-	-	-	-	-	-	-	-	-	-	46		
-	-	-	-	-	-	-	-	-	-	-	-	47		
1	490	394	96	1	490	394	96	-	-	-	-	48		
-	-	-	-	-	-	-	-	-	-	-	-	49		

1 産業（中分類），経営組織（12区分）

130 福岡市

産 業 中 分 類	都 道 府 県				市 町 村			
	事業所数	従業者数		事業所数	従業者数		男	女
		男	女		男	女		
A～S 全 産 業	81	10,957	8,776	2,181	791	23,709	11,391	12,318
A～R 全産業（S公務を除く）	33	1,914	1,213	701	713	16,620	6,523	10,097
A～B 農 林 漁 業	-	-	-	-	-	-	-	-
A 農 業 ， 林 業	-	-	-	-	-	-	-	-
01 農 業	-	-	-	-	-	-	-	-
02 林 業	-	-	-	-	-	-	-	-
B 漁 業（水産養殖業を除く）	-	-	-	-	-	-	-	-
03 漁 業（水産養殖業を除く）	-	-	-	-	-	-	-	-
04 水 産 養 殖 業	-	-	-	-	-	-	-	-
C～S 非 農 林 漁 業	81	10,957	8,776	2,181	791	23,709	11,391	12,318
C～R 非農林漁業（S公務を除く）	33	1,914	1,213	701	713	16,620	6,523	10,097
C 鉱 業 ， 採 石 業 ， 砂 利 採 取 業	-	-	-	-	-	-	-	-
05 鉱 業 ， 採 石 業 ， 砂 利 採 取 業	-	-	-	-	-	-	-	-
D 建 設 工 事 業	-	-	-	-	-	-	-	-
06 建 設 工 事 業	-	-	-	-	-	-	-	-
07 職 別 工 事 業（設備工事業を除く）	-	-	-	-	-	-	-	-
08 設 備 工 事 業	-	-	-	-	-	-	-	-
E 製 造 業	-	-	-	-	-	-	-	-
09 食 料 品 製 造 業	-	-	-	-	-	-	-	-
10 飲 料 ・ た ば こ ・ 飼 料 製 造 業	-	-	-	-	-	-	-	-
11 織 維 工 業	-	-	-	-	-	-	-	-
12 木 材 ・ 木 製 品 製 造 業（家具を除く）	-	-	-	-	-	-	-	-
13 家 具 ・ 装 備 品 製 造 業	-	-	-	-	-	-	-	-
14 パ ル プ ・ 紙 ・ 紙 加 工 品 製 造 業	-	-	-	-	-	-	-	-
15 印 刷 ・ 同 関 連 業 業	-	-	-	-	-	-	-	-
16 化 学 工 業	-	-	-	-	-	-	-	-
17 石 油 製 品 ・ 石 炭 製 品 製 造 業	-	-	-	-	-	-	-	-
18 プ ラ ス チ ッ ク 製 品 製 造 業*	-	-	-	-	-	-	-	-
19 ゴ ム 製 品 製 造 業	-	-	-	-	-	-	-	-
20 な め し 革 ・ 同 製 品 ・ 毛 皮 製 造 業	-	-	-	-	-	-	-	-
21 窯 業 ・ 土 石 製 品 製 造 業	-	-	-	-	-	-	-	-
22 鉄 鋼 製 造 業	-	-	-	-	-	-	-	-
23 非 鉄 金 属 製 造 業	-	-	-	-	-	-	-	-
24 金 属 製 品 製 造 業	-	-	-	-	-	-	-	-
25 は ん 用 機 械 器 具 製 造 業	-	-	-	-	-	-	-	-
26 生 産 用 機 械 器 具 製 造 業	-	-	-	-	-	-	-	-
27 業 務 用 機 械 器 具 製 造 業	-	-	-	-	-	-	-	-
28 電 子 部 品 ・ ア パ イ ス ・ 電 子 回 路 製 造 業	-	-	-	-	-	-	-	-
29 電 気 機 械 器 具 製 造 業	-	-	-	-	-	-	-	-
30 情 報 通 信 機 械 器 具 製 造 業	-	-	-	-	-	-	-	-
31 輸 送 用 機 械 器 具 製 造 業	-	-	-	-	-	-	-	-
32 そ の 他 の 製 造 業	-	-	-	-	-	-	-	-
F 電 気 ・ ガ ス ・ 熱 供 給 ・ 水 道 業	1	25	22	3	12	677	562	115
33 電 気	-	-	-	-	-	-	-	-
34 ガ ス	-	-	-	-	-	-	-	-
35 熱 供 給	-	-	-	-	-	-	-	-
36 水 道	1	25	22	3	12	677	562	115
G 情 報 通 信 業	-	-	-	-	-	-	-	-
37 情 報 通 信 業	-	-	-	-	-	-	-	-
38 放 送 業	-	-	-	-	-	-	-	-
39 情 報 サ ー ビ ス 業	-	-	-	-	-	-	-	-
40 イ ン タ ー ネ ッ ト 附 随 サ ー ビ ス 業	-	-	-	-	-	-	-	-
41 映 像 ・ 音 声 ・ 文 字 情 報 制 作 業	-	-	-	-	-	-	-	-
H 運 輸 業 ， 道 郵 便 業	-	-	-	-	13	648	608	40
42 運 輸 業 ， 道 郵 便 業	-	-	-	-	11	586	546	40
43 道 路 旅 客 運 送 業	-	-	-	-	-	-	-	-
44 道 路 貨 物 運 送 業	-	-	-	-	-	-	-	-
45 水 道 運 送 業	-	-	-	-	2	62	62	-
46 航 空 運 送 業	-	-	-	-	-	-	-	-
47 倉 庫 業	-	-	-	-	-	-	-	-
48 運 輸 に 附 帯 す る サ ー ビ ス 業	-	-	-	-	-	-	-	-
49 郵 便 業（信書便事業を含む）	-	-	-	-	-	-	-	-

(注) 男女別の不詳を含む。

別全事業所数及び男女別従業者数—全市

事業所数	その他		産業 (中分類)	
	従業者数			
		男	女	
9	134	99	35	A~S
6	123	92	31	A~R
-	-	-	-	A~B
-	-	-	-	A
-	-	-	-	01
-	-	-	-	02
-	-	-	-	B
-	-	-	-	03
-	-	-	-	04
9	134	99	35	C~S
6	123	92	31	C~R
-	-	-	-	C
-	-	-	-	05
-	-	-	-	D
-	-	-	-	06
-	-	-	-	07
-	-	-	-	08
-	-	-	-	E
-	-	-	-	09
-	-	-	-	10
-	-	-	-	11
-	-	-	-	12
-	-	-	-	13
-	-	-	-	14
-	-	-	-	15
-	-	-	-	16
-	-	-	-	17
-	-	-	-	18
-	-	-	-	19
-	-	-	-	20
-	-	-	-	21
-	-	-	-	22
-	-	-	-	23
-	-	-	-	24
-	-	-	-	25
-	-	-	-	26
-	-	-	-	27
-	-	-	-	28
-	-	-	-	29
-	-	-	-	30
-	-	-	-	31
-	-	-	-	32
2	52	41	11	F
-	-	-	-	33
-	-	-	-	34
-	-	-	-	35
2	52	41	11	36
-	-	-	-	G
-	-	-	-	37
-	-	-	-	38
-	-	-	-	39
-	-	-	-	40
-	-	-	-	41
-	-	-	-	H
-	-	-	-	42
-	-	-	-	43
-	-	-	-	44
-	-	-	-	45
-	-	-	-	46
-	-	-	-	47
-	-	-	-	48
-	-	-	-	49

1 産業（中分類），経営組織（12区分）

130 福岡市

産業中分類	総数				民営			
	事業所数	従業者数			事業所数	従業者数		
		総数	男	女		総数	男	女
	(注)				(注)			
I 卸売業，小売業	21,934	211,273	115,636	95,288	21,933	211,268	115,634	95,285
50 各種商売	15	212	136	76	15	212	136	76
51 繊維・衣服等卸売業	695	9,569	3,435	6,134	695	9,569	3,435	6,134
52 飲食料品卸売業	1,473	18,243	11,864	6,379	1,473	18,243	11,864	6,379
53 建築材料・鉱物・金属材料等卸売業	1,522	13,721	10,052	3,669	1,522	13,721	10,052	3,669
54 機械器具卸売業	3,023	33,343	25,409	7,864	3,023	33,343	25,409	7,864
55 その他卸売業	2,137	24,578	15,668	8,910	2,137	24,578	15,668	8,910
56 各種商品小売業	97	9,363	3,136	6,227	97	9,363	3,136	6,227
57 繊維・衣服・身の回り品小売業	2,488	12,711	3,661	9,050	2,488	12,711	3,661	9,050
58 飲食料品小売業	4,037	38,018	15,528	22,490	4,036	38,013	15,526	22,487
59 機械器具の小売業	1,449	13,414	10,096	3,318	1,449	13,414	10,096	3,318
60 その他小売業	4,725	32,649	15,184	17,186	4,725	32,649	15,184	17,186
61 無店舗小売業	273	5,452	1,467	3,985	273	5,452	1,467	3,985
J 金融業，保険業	1,487	31,242	15,082	16,160	1,487	31,242	15,082	16,160
62 銀行	254	8,780	4,501	4,279	254	8,780	4,501	4,279
63 協同組織金融業	57	1,112	801	311	57	1,112	801	311
64 クレジットカード業等非預金信用機関*	260	6,020	2,415	3,605	260	6,020	2,415	3,605
65 金融商品取引業，商品先物取引業*	82	1,592	969	623	82	1,592	969	623
66 補助的金融業等*	43	931	666	265	43	931	666	265
67 保険業（保険媒介代理業等を含む）*	791	12,807	5,730	7,077	791	12,807	5,730	7,077
K 不動産業，物品賃貸業	6,044	30,656	18,696	11,960	6,043	30,627	18,674	11,953
68 不動産取引業	1,281	7,777	5,050	2,727	1,281	7,777	5,050	2,727
69 不動産賃貸業・管理業	4,202	16,929	9,560	7,369	4,201	16,900	9,538	7,362
70 物品賃貸業	561	5,950	4,086	1,864	561	5,950	4,086	1,864
L 学術研究，専門・技術サービス業	4,581	33,904	23,107	10,797	4,564	33,361	22,715	10,646
71 学術・開発研究機関	68	900	627	273	63	770	551	219
72 専門サービス*	2,329	11,406	6,593	4,813	2,329	11,406	6,593	4,813
73 広告業*	357	3,881	2,521	1,360	357	3,881	2,521	1,360
74 技術サービス*	1,827	17,717	13,366	4,351	1,815	17,304	13,050	4,254
M 宿泊業，飲食サービス業	10,997	96,569	40,315	56,184	10,990	96,306	40,244	55,992
75 宿泊業	490	9,515	4,106	5,409	487	9,513	4,106	5,407
76 飲食店	9,909	76,170	32,709	43,391	9,909	76,170	32,709	43,391
77 持ち帰り・配達飲食サービス業	598	10,884	3,500	7,384	594	10,623	3,429	7,194
N 生活関連サービス業，娯楽業	5,898	39,511	16,410	23,060	5,886	39,392	16,311	23,040
78 洗濯・理容・美容・浴場業	4,178	20,049	6,528	13,521	4,178	20,049	6,528	13,521
79 その他生活関連サービス業	964	8,149	3,339	4,810	955	8,127	3,324	4,803
80 娯楽業	756	11,313	6,543	4,729	753	11,216	6,459	4,716
O 教育，学習支援業	2,300	46,869	23,685	23,184	1,866	35,168	18,626	16,542
81 学校教育	545	34,453	17,904	16,549	293	24,005	13,556	10,449
82 その他の教育，学習支援業	1,755	12,416	5,781	6,635	1,573	11,163	5,070	6,093
P 医療，福祉	4,597	78,352	19,749	58,603	4,371	73,288	18,577	54,711
83 医療業	3,322	48,996	13,529	35,467	3,318	48,301	13,354	34,947
84 保健衛生	82	2,956	1,049	1,907	54	1,419	477	942
85 社会保険・社会福祉・介護事業	1,193	26,400	5,171	21,229	999	23,568	4,746	18,822
Q 複合サービス事業	274	2,857	1,603	1,254	274	2,857	1,603	1,254
86 郵便局	181	1,749	961	788	181	1,749	961	788
87 協同組合（他に分類されないもの）	93	1,108	642	466	93	1,108	642	466
R サービス業（他に分類されないもの）	4,686	94,826	50,450	44,376	4,635	94,424	50,123	44,301
88 廃棄物処理業	113	2,275	1,987	288	101	2,124	1,844	280
89 自動車整備業	384	2,453	1,995	458	384	2,453	1,995	458
90 機械等修理業（別掲を除く）	471	5,805	4,900	905	471	5,805	4,900	905
91 職業紹介・労働者派遣業	486	23,274	9,818	13,456	486	23,274	9,818	13,456
92 その他の事業サービス業	1,832	53,083	27,118	25,965	1,829	53,065	27,107	25,958
93 政治・経済・文化団体	812	5,212	3,137	2,075	812	5,212	3,137	2,075
94 宗教	529	2,186	1,166	1,020	529	2,186	1,166	1,020
95 その他のサービス業	59	538	329	209	23	305	156	149
S 公務（他に分類されるものを除く）	206	24,683	19,085	5,598	-	-	-	-
97 国家公務	77	8,540	6,647	1,893	-	-	-	-
98 地方公務	129	16,143	12,438	3,705	-	-	-	-

(注) 男女別の不詳を含む。

別全事業所数及び男女別従業者数一全市

事業所数	個人			事業所数	法人			事業所数	会社			産業 (中分類)
	従業者数				従業者数				従業者数			
	総数	男	女		総数	男	女		総数	男	女	
	(注)			(注)			(注)					
5,416	19,140	9,309	9,831	16,507	192,072	106,297	85,426	16,301	188,718	104,624	83,745	I
-	-	-	-	15	212	136	76	15	212	136	76	50
37	87	46	41	658	9,482	3,389	6,093	653	9,459	3,371	6,088	51
87	265	136	129	1,385	17,974	11,726	6,248	1,330	16,758	11,005	5,753	52
72	197	120	77	1,449	13,522	9,931	3,591	1,426	13,321	9,775	3,546	53
69	164	101	63	2,954	33,179	25,308	7,801	2,946	32,981	25,209	7,702	54
124	405	130	275	2,012	24,169	15,536	8,633	1,995	23,943	15,391	8,552	55
1	1	-	1	96	9,362	3,136	6,226	93	9,355	3,134	6,221	56
663	1,514	516	998	1,825	11,197	3,145	8,052	1,822	11,188	3,143	8,045	57
2,038	9,368	4,436	4,932	1,992	28,601	11,067	17,534	1,940	27,663	10,768	16,895	58
585	1,375	945	430	864	12,039	9,151	2,888	860	12,006	9,139	2,867	59
1,695	5,679	2,844	2,835	3,029	26,968	12,340	14,349	2,996	26,668	12,223	14,166	60
45	85	35	50	228	5,367	1,432	3,935	225	5,164	1,330	3,834	61
119	259	154	105	1,363	30,969	14,918	16,051	1,244	28,703	13,272	15,431	J
-	-	-	-	254	8,780	4,501	4,279	253	8,693	4,456	4,237	62
-	-	-	-	57	1,112	801	311	-	-	-	-	63
59	143	86	57	201	5,877	2,329	3,548	197	5,750	2,229	3,521	64
-	-	-	-	79	1,586	964	622	72	1,580	959	621	65
-	-	-	-	43	931	666	265	36	720	499	221	66
60	116	68	48	729	12,683	5,657	7,026	686	11,960	5,129	6,831	67
1,598	2,785	1,491	1,294	4,416	27,766	17,135	10,631	4,338	26,853	16,436	10,417	K
213	500	285	215	1,068	7,277	4,765	2,512	1,059	7,019	4,546	2,473	68
1,349	2,182	1,135	1,047	2,823	14,642	8,355	6,287	2,754	13,987	7,875	6,112	69
36	103	71	32	525	5,847	4,015	1,832	525	5,847	4,015	1,832	70
1,735	5,849	3,135	2,714	2,817	27,467	19,551	7,916	2,645	24,063	17,323	6,740	L
2	5	4	1	60	763	546	217	31	475	388	87	71
1,384	4,980	2,653	2,327	939	6,410	3,929	2,481	843	5,128	3,120	2,008	72
12	36	27	9	345	3,845	2,494	1,351	343	3,843	2,493	1,350	73
337	828	451	377	1,473	16,449	12,582	3,867	1,428	14,617	11,322	3,295	74
6,959	26,470	10,221	16,249	4,027	69,825	30,020	39,735	3,937	68,659	29,594	38,995	M
111	414	119	295	376	9,099	3,987	5,112	337	8,672	3,788	4,884	75
6,730	25,371	9,834	15,537	3,175	50,788	22,872	27,846	3,128	50,245	22,735	27,440	76
118	685	268	417	476	9,938	3,161	6,777	472	9,742	3,071	6,671	77
3,278	8,816	3,344	5,472	2,603	30,539	12,950	17,548	2,543	29,632	12,540	17,051	N
2,839	7,591	2,725	4,866	1,339	12,458	3,803	8,655	1,331	12,365	3,799	8,566	78
216	480	164	316	738	7,646	3,160	4,486	721	7,513	3,071	4,442	79
223	745	455	290	526	10,435	5,987	4,407	491	9,754	5,670	4,043	80
866	2,679	920	1,759	995	32,481	17,704	14,777	658	8,204	3,968	4,236	O
18	192	42	150	275	23,813	13,514	10,299	11	137	54	83	81
848	2,487	878	1,609	720	8,668	4,190	4,478	647	8,067	3,914	4,153	82
2,307	12,210	3,639	8,571	2,049	61,031	14,926	46,105	667	10,445	2,895	7,550	P
2,244	11,895	3,587	8,308	1,074	36,406	9,767	26,639	281	3,544	1,553	1,991	83
8	12	3	9	45	1,406	474	932	22	164	58	106	84
55	303	49	254	930	23,219	4,685	18,534	364	6,737	1,284	5,453	85
8	21	8	13	266	2,836	1,595	1,241	170	1,702	944	758	Q
8	21	8	13	173	1,728	953	775	170	1,702	944	758	86
-	-	-	-	93	1,108	642	466	-	-	-	-	87
385	1,130	737	393	3,965	92,281	48,816	43,465	2,750	83,661	43,731	39,930	R
4	19	15	4	97	2,105	1,829	276	92	1,939	1,692	247	88
177	480	354	126	207	1,973	1,641	332	203	1,937	1,617	320	89
100	187	131	56	371	5,618	4,769	849	369	5,617	4,768	849	90
10	93	42	51	476	23,181	9,776	13,405	461	22,906	9,667	13,239	91
83	330	180	150	1,722	52,633	26,882	25,751	1,616	51,187	25,941	25,246	92
-	-	-	-	562	4,326	2,628	1,698	-	-	-	-	93
8	10	7	3	512	2,157	1,148	1,009	-	-	-	-	94
3	11	8	3	18	288	143	145	9	75	46	29	95
-	-	-	-	-	-	-	-	-	-	-	-	S
-	-	-	-	-	-	-	-	-	-	-	-	97
-	-	-	-	-	-	-	-	-	-	-	-	98

1 産業（中分類），経営組織（12区分）

130 福岡市

産業中分類	株式会社				合名・合資会社			
	事業所数	従業員数			事業所数	従業員数		
		総数 (注)	男	女		総数 (注)	男	女
I 卸売業、小売業	16,234	188,059	104,255	83,455	46	423	199	224
50 各種商業用品卸売業	15	212	136	76	-	-	-	-
51 繊維・衣服等卸売業	652	9,454	3,371	6,083	1	5	-	5
52 飲食料品卸売業	1,324	16,738	10,991	5,747	5	15	12	3
53 建築材料、鉱物・金属材料等卸売業	1,425	13,311	9,775	3,536	1	10	-	10
54 機械器具卸売業	2,942	32,961	25,193	7,698	1	3	2	1
55 その他卸売業	1,990	23,807	15,263	8,544	1	3	3	-
56 各種商品小売業	93	9,355	3,134	6,221	-	-	-	-
57 織物・衣服・身の回り品小売業	1,812	11,148	3,135	8,013	8	30	5	25
58 飲食料品小売業	1,912	27,322	10,598	16,724	22	299	152	147
59 機械器具の小売業	860	12,006	9,139	2,867	-	-	-	-
60 その他小売業	2,985	26,582	12,191	14,112	7	58	25	33
61 無店舗小売業	224	5,163	1,329	3,834	-	-	-	-
J 金融業、保険業	1,118	24,808	12,442	12,366	-	-	-	-
62 銀行業	251	8,666	4,440	4,226	-	-	-	-
63 協同組織金融業	-	-	-	-	-	-	-	-
64 クレジットカード業等非預金信用機関*	195	5,724	2,216	3,508	-	-	-	-
65 金融商品取引業、商品先物取引業	70	1,578	957	621	-	-	-	-
66 補助的金融業等	36	720	499	221	-	-	-	-
67 保険業（保険媒介代理業等を含む）*	566	8,120	4,330	3,790	-	-	-	-
K 不動産業、物品賃貸業	4,319	26,791	16,400	10,391	15	49	29	20
68 不動産取引業	1,057	7,013	4,542	2,471	1	4	3	1
69 不動産賃貸業・管理業	2,737	13,931	7,843	6,088	14	45	26	19
70 物品賃貸業	525	5,847	4,015	1,832	-	-	-	-
L 学術研究、専門・技術サービス業	2,628	24,021	17,290	6,731	4	14	10	4
71 学術・開発研究機関	31	475	388	87	-	-	-	-
72 専門サービス業*	831	5,093	3,093	2,000	3	13	9	4
73 広告業	342	3,841	2,492	1,349	-	-	-	-
74 技術サービス業*	1,424	14,612	11,317	3,295	1	1	1	-
M 宿泊業、飲食サービス業	3,917	68,431	29,488	38,873	12	137	58	79
75 宿泊業	336	8,664	3,786	4,878	1	8	2	6
76 飲食店	3,110	50,059	22,657	27,332	10	95	30	65
77 持ち帰り・配達飲食サービス業	471	9,708	3,045	6,663	1	34	26	8
N 生活関連サービス業、娯楽業	2,517	29,557	12,495	17,021	9	36	24	12
78 洗濯・理容・美容・浴場業	1,320	12,325	3,773	8,552	9	36	24	12
79 その他の生活関連サービス業	706	7,478	3,052	4,426	-	-	-	-
80 娯楽業	491	9,754	5,670	4,043	-	-	-	-
O 教育、学習支援業	652	8,195	3,961	4,234	-	-	-	-
81 学校教育	11	137	54	83	-	-	-	-
82 その他の教育、学習支援業	641	8,058	3,907	4,151	-	-	-	-
P 医療、福祉業	656	10,390	2,888	7,502	1	13	2	11
83 医療業	280	3,541	1,552	1,989	-	-	-	-
84 保健衛生業	20	150	58	92	-	-	-	-
85 社会保険・社会福祉・介護事業	356	6,699	1,278	5,421	1	13	2	11
Q 複合サービス事業	170	1,702	944	758	-	-	-	-
86 郵便局	170	1,702	944	758	-	-	-	-
87 協同組合（他に分類されないもの）	-	-	-	-	-	-	-	-
R サービス業（他に分類されないもの）	2,729	83,595	43,681	39,914	10	45	36	9
88 廃棄物処理業	91	1,936	1,690	246	1	3	2	1
89 自動車整備業	202	1,935	1,616	319	1	2	1	1
90 機械等修理業（別掲を除く）	366	5,605	4,759	846	3	12	9	3
91 職業紹介・労働者派遣業	461	22,906	9,667	13,239	-	-	-	-
92 その他の事業サービス業	1,600	51,138	25,903	25,235	5	28	24	4
93 政治・経済・文化団体	-	-	-	-	-	-	-	-
94 宗教	-	-	-	-	-	-	-	-
95 その他のサービス業	9	75	46	29	-	-	-	-
S 公務（他に分類されるものを除く）	-	-	-	-	-	-	-	-
97 国家公務	-	-	-	-	-	-	-	-
98 地方公務	-	-	-	-	-	-	-	-

(注) 男女別の不詳を含む。

別全事業所数及び男女別従業者数－全市

事業所数	合 同 会 社			事業所数	相 互 会 社			事業所数	外 国 の 会 社			産業 (中分類)
	従 業 者 数				従 業 者 数				従 業 者 数			
	総 数 (注)	男	女		総 数 (注)	男	女		総 数 (注)	男	女	
14	186	149	37	-	-	-	-	7	50	21	29	I
-	-	-	-	-	-	-	-	-	-	-	-	50
-	-	-	-	-	-	-	-	-	-	-	-	51
1	5	2	3	-	-	-	-	-	-	-	-	52
-	-	-	-	-	-	-	-	-	-	-	-	53
-	-	-	-	-	-	-	-	3	17	14	3	54
3	130	124	6	-	-	-	-	1	3	1	2	55
-	-	-	-	-	-	-	-	-	-	-	-	56
1	5	2	3	-	-	-	-	1	5	1	4	57
6	42	18	24	-	-	-	-	-	-	-	-	58
-	-	-	-	-	-	-	-	-	-	-	-	59
2	3	2	1	-	-	-	-	2	25	5	20	60
1	1	1	-	-	-	-	-	-	-	-	-	61
4	12	10	2	111	3,296	375	2,921	11	587	445	142	J
-	-	-	-	-	-	-	-	2	27	16	11	62
-	-	-	-	-	-	-	-	-	-	-	-	63
1	6	5	1	-	-	-	-	1	20	8	12	64
2	2	2	-	-	-	-	-	-	-	-	-	65
-	-	-	-	-	-	-	-	-	-	-	-	66
1	4	3	1	111	3,296	375	2,921	8	540	421	119	67
3	11	6	5	-	-	-	-	1	2	1	1	K
1	2	1	1	-	-	-	-	-	-	-	-	68
2	9	5	4	-	-	-	-	1	2	1	1	69
-	-	-	-	-	-	-	-	-	-	-	-	70
12	20	16	4	-	-	-	-	1	8	7	1	L
-	-	-	-	-	-	-	-	-	-	-	-	71
8	14	11	3	-	-	-	-	1	8	7	1	72
1	2	1	1	-	-	-	-	-	-	-	-	73
3	4	4	-	-	-	-	-	-	-	-	-	74
7	76	39	37	-	-	-	-	1	15	9	6	M
-	-	-	-	-	-	-	-	-	-	-	-	75
7	76	39	37	-	-	-	-	1	15	9	6	76
-	-	-	-	-	-	-	-	-	-	-	-	77
3	5	3	2	-	-	-	-	14	34	18	16	N
2	4	2	2	-	-	-	-	-	-	-	-	78
1	1	1	-	-	-	-	-	14	34	18	16	79
-	-	-	-	-	-	-	-	-	-	-	-	80
6	9	7	2	-	-	-	-	-	-	-	-	O
-	-	-	-	-	-	-	-	-	-	-	-	81
6	9	7	2	-	-	-	-	-	-	-	-	82
10	42	5	37	-	-	-	-	-	-	-	-	P
1	3	1	2	-	-	-	-	-	-	-	-	83
2	14	-	14	-	-	-	-	-	-	-	-	84
7	25	4	21	-	-	-	-	-	-	-	-	85
-	-	-	-	-	-	-	-	-	-	-	-	Q
-	-	-	-	-	-	-	-	-	-	-	-	86
-	-	-	-	-	-	-	-	-	-	-	-	87
7	8	6	2	-	-	-	-	4	13	8	5	R
-	-	-	-	-	-	-	-	-	-	-	-	88
-	-	-	-	-	-	-	-	-	-	-	-	89
-	-	-	-	-	-	-	-	-	-	-	-	90
-	-	-	-	-	-	-	-	-	-	-	-	91
7	8	6	2	-	-	-	-	4	13	8	5	92
-	-	-	-	-	-	-	-	-	-	-	-	93
-	-	-	-	-	-	-	-	-	-	-	-	94
-	-	-	-	-	-	-	-	-	-	-	-	95
-	-	-	-	-	-	-	-	-	-	-	-	S
-	-	-	-	-	-	-	-	-	-	-	-	97
-	-	-	-	-	-	-	-	-	-	-	-	98

1 産業（中分類），経営組織（12区分）

130 福岡市

産業中分類	会社以外の法人				法人でない団体			
	事業所数	従業者数			事業所数	従業者数		
		総数 (注)	男	女		総数 (注)	男	女
I 卸売業、小売業	206	3,354	1,673	1,681	10	56	28	28
50 各種卸売業	-	-	-	-	-	-	-	-
51 繊維・衣服等卸売業	5	23	18	5	-	-	-	-
52 飲食料品卸売業	55	1,216	721	495	1	4	2	2
53 建築材料、鉱物・金属材料等卸売業	23	201	156	45	1	2	1	1
54 機械器具卸売業	8	198	99	99	-	-	-	-
55 その他卸売業	17	226	145	81	1	4	2	2
56 各種商品小売業	3	7	2	5	-	-	-	-
57 繊維・衣服・身の回り品小売業	3	9	2	7	-	-	-	-
58 飲食料品小売業	52	938	299	639	6	44	23	21
59 機械器具小売業	4	33	12	21	-	-	-	-
60 その他小売業	33	300	117	183	1	2	-	2
61 無店舗小売業	3	203	102	101	-	-	-	-
J 金融業、保険業	119	2,266	1,646	620	5	14	10	4
62 銀行業	1	87	45	42	-	-	-	-
63 協同組織金融業	57	1,112	801	311	-	-	-	-
64 クレジットカード業等非預金信用機関*	4	127	100	27	-	-	-	-
65 金融商品取引業、商品先物取引業*	7	6	5	1	3	6	5	1
66 補助的金融業等	7	211	167	44	-	-	-	-
67 保険業（保険媒介代理業等を含む）*	43	723	528	195	2	8	5	3
K 不動産業、物品賃貸業	78	913	699	214	29	76	48	28
68 不動産取引業	9	258	219	39	-	-	-	-
69 不動産賃貸業・管理業	69	655	480	175	29	76	48	28
70 物品賃貸業	-	-	-	-	-	-	-	-
L 学術研究、専門・技術サービス業	172	3,404	2,228	1,176	12	45	29	16
71 学術・開発研究機関	29	288	158	130	1	2	1	1
72 専門サービス業*	96	1,282	809	473	6	16	11	5
73 広告業	2	2	1	1	-	-	-	-
74 技術サービス業*	45	1,832	1,260	572	5	27	17	10
M 宿泊業、飲食サービス業	90	1,166	426	740	4	11	3	8
75 宿泊業	39	427	199	228	-	-	-	-
76 飲食店	47	543	137	406	4	11	3	8
77 持ち帰り・配達飲食サービス業	4	196	90	106	-	-	-	-
N 生活関連サービス業、娯楽業	60	907	410	497	5	37	17	20
78 洗濯・理容・美容・浴場業	8	93	4	89	-	-	-	-
79 その他の生活関連サービス業	17	133	89	44	1	1	-	1
80 娯楽業	35	681	317	364	4	36	17	19
O 教育、学習支援業	337	24,277	13,736	10,541	5	8	2	6
81 学校教育	264	23,676	13,460	10,216	-	-	-	-
82 その他の教育、学習支援業	73	601	276	325	5	8	2	6
P 医療、福祉	1,382	50,586	12,031	38,555	15	47	12	35
83 医療業	793	32,862	8,214	24,648	-	-	-	-
84 保健衛生業	23	1,242	416	826	1	1	-	1
85 社会保険・社会福祉・介護事業	566	16,482	3,401	13,081	14	46	12	34
Q 複合サービス事業	96	1,134	651	483	-	-	-	-
86 郵便局	3	26	9	17	-	-	-	-
87 協同組合（他に分類されないもの）	93	1,108	642	466	-	-	-	-
R サービス業（他に分類されないもの）	1,215	8,620	5,085	3,535	285	1,013	570	443
88 廃棄物処理業	5	166	137	29	-	-	-	-
89 自動車整備業	4	36	24	12	-	-	-	-
90 機械等修理業（別掲を除く）	2	1	1	-	-	-	-	-
91 職業紹介・労働者派遣業	15	275	109	166	-	-	-	-
92 その他の事業サービス業	106	1,446	941	505	24	102	45	57
93 政治・経済・文化団体	562	4,326	2,628	1,698	250	886	509	377
94 宗教	512	2,157	1,148	1,009	9	19	11	8
95 その他のサービス業	9	213	97	116	2	6	5	1
S 公務（他に分類されるものを除く）	-	-	-	-	-	-	-	-
97 国家公務	-	-	-	-	-	-	-	-
98 地方公務	-	-	-	-	-	-	-	-

(注) 男女別の不詳を含む。

別全事業所数及び男女別従業者数—全市

国、地方公共団体				国				地方公共団体				産業 (中分類)
事業所数	従業者数		事業所数	従業者数		事業所数	従業者数		事業所数	従業者数		
	男	女		男	女		男	女				
1	5	2	3	-	-	-	-	1	5	2	3	I
-	-	-	-	-	-	-	-	-	-	-	-	50
-	-	-	-	-	-	-	-	-	-	-	-	51
-	-	-	-	-	-	-	-	-	-	-	-	52
-	-	-	-	-	-	-	-	-	-	-	-	53
-	-	-	-	-	-	-	-	-	-	-	-	54
-	-	-	-	-	-	-	-	-	-	-	-	55
-	-	-	-	-	-	-	-	-	-	-	-	56
-	-	-	-	-	-	-	-	-	-	-	-	57
1	5	2	3	-	-	-	-	1	5	2	3	58
-	-	-	-	-	-	-	-	-	-	-	-	59
-	-	-	-	-	-	-	-	-	-	-	-	60
-	-	-	-	-	-	-	-	-	-	-	-	61
-	-	-	-	-	-	-	-	-	-	-	-	J
-	-	-	-	-	-	-	-	-	-	-	-	62
-	-	-	-	-	-	-	-	-	-	-	-	63
-	-	-	-	-	-	-	-	-	-	-	-	64
-	-	-	-	-	-	-	-	-	-	-	-	65
-	-	-	-	-	-	-	-	-	-	-	-	66
-	-	-	-	-	-	-	-	-	-	-	-	67
1	29	22	7	-	-	-	-	1	29	22	7	K
-	-	-	-	-	-	-	-	-	-	-	-	68
1	29	22	7	-	-	-	-	1	29	22	7	69
-	-	-	-	-	-	-	-	-	-	-	-	70
17	543	392	151	7	239	179	60	10	304	213	91	L
5	130	76	54	-	-	-	-	5	130	76	54	71
-	-	-	-	-	-	-	-	-	-	-	-	72
-	-	-	-	-	-	-	-	-	-	-	-	73
12	413	316	97	7	239	179	60	5	174	137	37	74
7	263	71	192	3	2	-	2	4	261	71	190	M
3	2	-	2	3	2	-	2	-	-	-	-	75
-	-	-	-	-	-	-	-	-	-	-	-	76
4	261	71	190	-	-	-	-	4	261	71	190	77
12	119	99	20	1	19	14	5	11	100	85	15	N
-	-	-	-	-	-	-	-	-	-	-	-	78
9	22	15	7	-	-	-	-	9	22	15	7	79
3	97	84	13	1	19	14	5	2	78	70	8	80
434	11,701	5,059	6,642	6	171	124	47	428	11,530	4,935	6,595	O
252	10,448	4,348	6,100	-	-	-	-	252	10,448	4,348	6,100	81
182	1,253	711	542	6	171	124	47	176	1,082	587	495	82
226	5,064	1,172	3,892	8	440	232	208	218	4,624	940	3,684	P
4	695	175	520	-	-	-	-	4	695	175	520	83
28	1,537	572	965	2	59	40	19	26	1,478	532	946	84
194	2,832	425	2,407	6	381	192	189	188	2,451	233	2,218	85
-	-	-	-	-	-	-	-	-	-	-	-	Q
-	-	-	-	-	-	-	-	-	-	-	-	86
-	-	-	-	-	-	-	-	-	-	-	-	87
51	402	327	75	-	-	-	-	51	402	327	75	R
12	151	143	8	-	-	-	-	12	151	143	8	88
-	-	-	-	-	-	-	-	-	-	-	-	89
-	-	-	-	-	-	-	-	-	-	-	-	90
-	-	-	-	-	-	-	-	-	-	-	-	91
3	18	11	7	-	-	-	-	3	18	11	7	92
-	-	-	-	-	-	-	-	-	-	-	-	93
-	-	-	-	-	-	-	-	-	-	-	-	94
36	233	173	60	-	-	-	-	36	233	173	60	95
206	24,683	19,085	5,598	77	8,540	6,647	1,893	129	16,143	12,438	3,705	S
77	8,540	6,647	1,893	77	8,540	6,647	1,893	-	-	-	-	97
129	16,143	12,438	3,705	-	-	-	-	129	16,143	12,438	3,705	98

1 産業（中分類），経営組織（12区分）

130 福岡市

産業中分類	都道府県				市町村			
	事業所数	従業者数		事業所数	従業者数		男	女
		男	女		男	女		
I 卸売業、小売業	-	-	-	-	1	5	2	3
50 各種商品の卸売業	-	-	-	-	-	-	-	-
51 繊維・衣服等卸売業	-	-	-	-	-	-	-	-
52 飲食料品の卸売業	-	-	-	-	-	-	-	-
53 建築材料、鉱物・金属材料等卸売業	-	-	-	-	-	-	-	-
54 機械器具の卸売業	-	-	-	-	-	-	-	-
55 その他の商品の卸売業	-	-	-	-	-	-	-	-
56 各種商品の小売業	-	-	-	-	-	-	-	-
57 繊維・衣服・身の回り品の小売業	-	-	-	-	-	-	-	-
58 飲食料品の小売業	-	-	-	1	5	2	3	
59 機械器具の小売業	-	-	-	-	-	-	-	-
60 その他の小売業	-	-	-	-	-	-	-	-
61 無店舗小売業	-	-	-	-	-	-	-	-
J 金融業、保険業	-	-	-	-	-	-	-	-
62 銀行業	-	-	-	-	-	-	-	-
63 協同組織金融業	-	-	-	-	-	-	-	-
64 クレジットカード業等非預金信用機関*	-	-	-	-	-	-	-	-
65 金融商品取引業、商品先物取引業	-	-	-	-	-	-	-	-
66 補助的金融業等	-	-	-	-	-	-	-	-
67 保険業（保険媒介代理業等を含む）*	-	-	-	-	-	-	-	-
K 不動産業、物品賃貸業	-	-	-	1	29	22	7	
68 不動産取引業	-	-	-	-	-	-	-	
69 不動産賃貸業・管理業	-	-	-	1	29	22	7	
70 物品賃貸業	-	-	-	-	-	-	-	
L 学術研究、専門・技術サービス業	4	183	139	44	6	121	74	47
71 学術・開発研究機関	2	56	41	15	3	74	35	39
72 専門サービス業*	-	-	-	-	-	-	-	-
73 広告業	-	-	-	-	-	-	-	-
74 技術サービス業*	2	127	98	29	3	47	39	8
M 宿泊業、飲食サービス業	-	-	-	-	4	261	71	190
75 宿泊業	-	-	-	-	-	-	-	-
76 飲食店	-	-	-	-	-	-	-	-
77 持ち帰り・配達飲食サービス業	-	-	-	-	4	261	71	190
N 生活関連サービス業、娯楽業	1	9	9	-	10	91	76	15
78 洗濯・理容・美容・浴場業	-	-	-	-	-	-	-	-
79 その他の生活関連サービス業	-	-	-	-	9	22	15	7
80 娯楽業	1	9	9	-	1	69	61	8
O 教育、学習支援業	21	1,602	1,002	600	407	9,928	3,933	5,995
81 学校教育	17	1,398	866	532	235	9,050	3,482	5,568
82 その他の教育、学習支援業	4	204	136	68	172	878	451	427
P 医療、福祉	1	29	4	25	214	4,529	889	3,640
83 医療業	-	-	-	-	4	695	175	520
84 保健衛生	-	-	-	-	26	1,478	532	946
85 社会保険・社会福祉・介護事業	1	29	4	25	184	2,356	182	2,174
Q 複合サービス事業	-	-	-	-	-	-	-	-
86 郵便局	-	-	-	-	-	-	-	-
87 協同組合（他に分類されないもの）	-	-	-	-	-	-	-	-
R サービス業（他に分類されないもの）	5	66	37	29	45	331	286	45
88 廃棄物処理業	-	-	-	-	12	151	143	8
89 自動車整備業	-	-	-	-	-	-	-	-
90 機械等修理業（別掲を除く）	-	-	-	-	-	-	-	-
91 職業紹介・労働者派遣業	-	-	-	-	-	-	-	-
92 その他の事業サービス業	3	18	11	7	-	-	-	-
93 政治・経済・文化団体	-	-	-	-	-	-	-	-
94 宗教	-	-	-	-	-	-	-	-
95 その他のサービス業	2	48	26	22	33	180	143	37
S 公務（他に分類されるものを除く）	48	9,043	7,563	1,480	78	7,089	4,868	2,221
97 国家公務	-	-	-	-	-	-	-	-
98 地方公務	48	9,043	7,563	1,480	78	7,089	4,868	2,221

(注) 男女別の不詳を含む。

別全事業所数及び男女別従業者数－全市

事業所数	その他		産業 (中分類)
	従業者数		
		男	女
-	-	-	I
-	-	-	50
-	-	-	51
-	-	-	52
-	-	-	53
-	-	-	54
-	-	-	55
-	-	-	56
-	-	-	57
-	-	-	58
-	-	-	59
-	-	-	60
-	-	-	61
-	-	-	J
-	-	-	62
-	-	-	63
-	-	-	64
-	-	-	65
-	-	-	66
-	-	-	67
-	-	-	K
-	-	-	68
-	-	-	69
-	-	-	70
-	-	-	L
-	-	-	71
-	-	-	72
-	-	-	73
-	-	-	74
-	-	-	M
-	-	-	75
-	-	-	76
-	-	-	77
-	-	-	N
-	-	-	78
-	-	-	79
-	-	-	80
-	-	-	O
-	-	-	81
-	-	-	82
3	66	47	19
-	-	-	P
-	-	-	83
-	-	-	84
3	66	47	19
-	-	-	85
-	-	-	Q
-	-	-	86
-	-	-	87
1	5	4	1
-	-	-	R
-	-	-	88
-	-	-	89
-	-	-	90
-	-	-	91
-	-	-	92
-	-	-	93
-	-	-	94
1	5	4	1
-	-	-	95
3	11	7	4
-	-	-	S
-	-	-	97
3	11	7	4
-	-	-	98

2 産業（中分類），経営組織（2区分）別全事業所数，

130 福岡市

産業中分類	総数							民営 事業所数
	事業所数	従業者数	従業者数（続き）					
			うち 個人業主	うち無給の 家族従業者	うち 雇用者	うち 常用雇用者	うち正社員 ・正職員	
A～S 全産業	74,587	915,917	23,951	6,704	836,953	776,921	512,505	73,601
A～R 全産業（S公務を除く）	74,381	891,234	23,951	6,704	812,270	753,679	491,821	73,601
A～B 農林漁業	66	597	-	-	491	442	286	64
A 農業	62	573	-	-	480	431	277	60
01 農林業	52	485	-	-	409	360	217	52
02 林業	10	88	-	-	71	71	60	8
B 漁業（水産養殖業を除く）	4	24	-	-	11	11	9	4
03 水産養殖業	2	9	-	-	7	7	6	2
04 水産養殖業	2	15	-	-	4	4	3	2
C～S 非農林漁業	74,521	915,320	23,951	6,704	836,462	776,479	512,219	73,537
C～R 非農林漁業（S公務を除く）	74,315	890,637	23,951	6,704	811,779	753,237	491,535	73,537
C 鉱業、採石業、砂利採取業	15	109	1	2	76	74	59	15
05 鉱業、採石業、砂利採取業	15	109	1	2	76	74	59	15
D 建設工事業	5,312	77,531	788	261	69,571	64,048	53,019	5,312
06 建設工事業	1,937	25,238	258	91	22,352	21,328	18,603	1,937
07 職別工事業（設備工事業を除く）	1,701	12,875	346	109	10,297	9,373	7,271	1,701
08 設備工事業	1,674	39,418	184	61	36,922	33,347	27,145	1,674
E 製造業	2,392	37,172	570	222	33,386	32,373	23,111	2,392
09 食料品製造業	459	11,454	76	37	10,718	10,302	3,976	459
10 飲料・たばこ・飼料製造業	34	1,291	2	1	1,229	1,187	1,032	34
11 繊維製品製造業	167	1,411	49	22	1,176	1,112	651	167
12 木材・木製品製造業（家具を除く）	28	169	10	8	111	109	95	28
13 家具・装備品製造業	97	404	46	16	257	247	208	97
14 パルプ・紙・紙加工品製造業	36	355	8	5	302	297	243	36
15 印刷・同関連業	472	6,282	117	47	5,528	5,370	4,656	472
16 化学製品製造業	55	409	1	1	338	331	258	55
17 石油製品・石炭製品製造業	6	68	-	-	68	67	49	6
18 プラスチック製品製造業*	68	619	13	6	523	486	341	68
19 ゴム製品製造業	8	51	-	-	37	28	25	8
20 なめし革・同製品製造業	19	135	9	3	96	93	61	19
21 窯業・土石製品製造業	89	1,434	7	2	1,282	1,245	1,158	89
22 鉄鋼製品製造業	16	493	2	-	462	455	443	16
23 非鉄金属製品製造業	9	162	1	-	148	148	100	9
24 金・銀・銅製品製造業	181	1,664	51	11	1,338	1,302	1,160	181
25 はん用機械器具製造業	80	644	17	3	519	483	334	80
26 生産用機械器具製造業	67	908	14	3	800	799	700	67
27 業務用機械器具製造業	45	404	5	1	336	329	268	45
28 電子部品・デバイス・電子回路製造業	31	1,584	1	4	1,537	1,513	1,418	31
29 電気機械器具製造業	83	1,659	7	3	1,512	1,498	1,257	83
30 情報通信機械器具製造業	20	3,306	1	-	3,287	3,286	3,230	20
31 輸送用機械器具製造業	50	732	10	-	662	653	584	50
32 その他製造業	272	1,534	123	49	1,120	1,033	864	272
F 電気・ガス・熱供給・水道業	77	5,896	-	-	5,800	5,788	5,452	62
33 電力業	13	3,176	-	-	3,147	3,147	3,130	13
34 ガス業	6	1,016	-	-	994	994	920	6
35 熱供給業	9	164	-	-	154	154	119	9
36 水道業	49	1,540	-	-	1,505	1,493	1,283	34
G 情報通信業	2,049	44,910	68	10	42,804	41,878	35,713	2,049
37 情報通信業	195	6,184	4	1	6,085	6,029	3,605	195
38 放送業	41	1,553	-	-	1,496	1,443	1,110	41
39 情報サービス業	1,186	29,787	11	-	28,501	28,063	25,685	1,186
40 インターネット・随サービス業	179	1,310	9	3	1,106	1,020	820	179
41 映像・音声・文字情報制作業	448	6,076	44	6	5,616	5,323	4,493	448
H 運輸業、郵便業	1,672	58,960	244	52	57,418	54,442	41,515	1,658
42 鉄道業	49	4,519	-	-	4,501	4,485	3,983	38
43 道路旅客運送業	357	13,670	211	40	13,167	13,071	11,889	357
44 道路貨物運送業	705	22,386	32	12	21,720	19,844	13,921	705
45 水運業	54	880	-	-	834	815	777	52
46 航空運送業	42	1,662	-	-	1,651	1,646	1,324	42
47 倉庫業	193	3,585	-	-	3,444	3,353	2,162	193
48 運輸に附帯するサービス業	257	8,323	1	-	8,166	7,402	6,117	256
49 郵便業（信書便事業を含む）	15	3,935	-	-	3,935	3,826	1,342	15

及び従業上の地位（6区分）別従業者数—全市，区

従業者数	民 営 (続き)					事業所数	国 地 方 公 共 団 体				産業 (中分類)
	従 業 者 数 (続き)						従業者数	うち 雇 用 者	うち 常 用 雇 用 者	うち 正 職 員	
	うち 個人業主	うち無給の 家族従業者	うち 雇 用 者	うち 常 用 雇 用 者	うち 正 社 員 ・ 正 職 員						
871,197	23,951	6,704	792,233	736,179	478,451	986	44,720	44,720	40,742	34,054	A~S
871,197	23,951	6,704	792,233	736,179	478,451	780	20,037	20,037	17,500	13,370	A~R
578	-	-	472	423	267	2	19	19	19	19	A~B
554	-	-	461	412	258	2	19	19	19	19	A
485	-	-	409	360	217	-	-	-	-	-	01
69	-	-	52	52	41	2	19	19	19	19	02
24	-	-	11	11	9	-	-	-	-	-	B
9	-	-	7	7	6	-	-	-	-	-	03
15	-	-	4	4	3	-	-	-	-	-	04
870,619	23,951	6,704	791,761	735,756	478,184	984	44,701	44,701	40,723	34,035	C~S
870,619	23,951	6,704	791,761	735,756	478,184	778	20,018	20,018	17,481	13,351	C~R
109	1	2	76	74	59	-	-	-	-	-	C
109	1	2	76	74	59	-	-	-	-	-	05
77,531	788	261	69,571	64,048	53,019	-	-	-	-	-	D
25,238	258	91	22,352	21,328	18,603	-	-	-	-	-	06
12,875	346	109	10,297	9,373	7,271	-	-	-	-	-	07
39,418	184	61	36,922	33,347	27,145	-	-	-	-	-	08
37,172	570	222	33,386	32,373	23,111	-	-	-	-	-	E
11,454	76	37	10,718	10,302	3,976	-	-	-	-	-	09
1,291	2	1	1,229	1,187	1,032	-	-	-	-	-	10
1,411	49	22	1,176	1,112	651	-	-	-	-	-	11
169	10	8	111	109	95	-	-	-	-	-	12
404	46	16	257	247	208	-	-	-	-	-	13
355	8	5	302	297	243	-	-	-	-	-	14
6,282	117	47	5,528	5,370	4,656	-	-	-	-	-	15
409	1	1	338	331	258	-	-	-	-	-	16
68	-	-	68	67	49	-	-	-	-	-	17
619	13	6	523	486	341	-	-	-	-	-	18
51	-	-	37	28	25	-	-	-	-	-	19
135	9	3	96	93	61	-	-	-	-	-	20
1,434	7	2	1,282	1,245	1,158	-	-	-	-	-	21
493	2	-	462	455	443	-	-	-	-	-	22
162	1	-	148	148	100	-	-	-	-	-	23
1,664	51	11	1,338	1,302	1,160	-	-	-	-	-	24
644	17	3	519	483	334	-	-	-	-	-	25
908	14	3	800	799	700	-	-	-	-	-	26
404	5	1	336	329	268	-	-	-	-	-	27
1,584	1	4	1,537	1,513	1,418	-	-	-	-	-	28
1,659	7	3	1,512	1,498	1,257	-	-	-	-	-	29
3,306	1	-	3,287	3,286	3,230	-	-	-	-	-	30
732	10	-	662	653	584	-	-	-	-	-	31
1,534	123	49	1,120	1,033	864	-	-	-	-	-	32
5,142	-	-	5,046	5,040	4,830	15	754	754	748	622	F
3,176	-	-	3,147	3,147	3,130	-	-	-	-	-	33
1,016	-	-	994	994	920	-	-	-	-	-	34
164	-	-	154	154	119	-	-	-	-	-	35
786	-	-	751	745	661	15	754	754	748	622	36
44,910	68	10	42,804	41,878	35,713	-	-	-	-	-	G
6,184	4	1	6,085	6,029	3,605	-	-	-	-	-	37
1,553	-	-	1,496	1,443	1,110	-	-	-	-	-	38
29,787	11	-	28,501	28,063	25,685	-	-	-	-	-	39
1,310	9	3	1,106	1,020	820	-	-	-	-	-	40
6,076	44	6	5,616	5,323	4,493	-	-	-	-	-	41
57,822	244	52	56,280	53,320	40,415	14	1,138	1,138	1,122	1,100	H
3,933	-	-	3,915	3,915	3,426	11	586	586	570	557	42
13,670	211	40	13,167	13,071	11,889	-	-	-	-	-	43
22,386	32	12	21,720	19,844	13,921	-	-	-	-	-	44
818	-	-	772	753	715	2	62	62	62	62	45
1,662	-	-	1,651	1,646	1,324	-	-	-	-	-	46
3,585	-	-	3,444	3,353	2,162	-	-	-	-	-	47
7,833	1	-	7,676	6,912	5,636	1	490	490	490	481	48
3,935	-	-	3,935	3,826	1,342	-	-	-	-	-	49

2 産業（中分類），経営組織（2区分）別全事業所数，

130 福岡市

産業中分類	総数							民営 事業所数	
	事業所数	従業者数	従業者数（続き）						
			うち個人業主	うち無給の家族従業者	うち雇用者	うち常用雇用者	うち正社員・正職員		
I	卸売業、小売業	21,934	211,273	5,267	2,060	191,290	180,894	117,853	21,933
50	卸売業	15	212	-	-	211	211	166	15
51	小売業	695	9,569	36	11	8,910	6,758	4,232	695
52	繊維・衣服等卸売業	1,473	18,243	84	41	16,642	15,922	12,386	1,473
53	飲料・食品卸売業	1,522	13,721	72	32	12,461	12,348	11,227	1,522
54	建築材料・器具卸売業	3,023	33,343	68	16	31,349	31,028	28,354	3,023
55	機械・電機・器具卸売業	2,137	24,578	121	32	22,856	22,427	18,406	2,137
56	その他の卸売業	97	9,363	1	-	9,324	9,149	3,173	97
57	繊維・衣服・身の回り品小売業	2,488	12,711	639	173	11,117	10,486	5,650	2,488
58	飲食料品小売業	4,037	38,018	1,987	987	33,552	30,167	8,322	4,036
59	機械・器具小売業	1,449	13,414	577	216	11,800	11,555	9,703	1,449
60	その他の小売業	4,725	32,649	1,638	537	27,955	25,842	12,882	4,725
61	無店舗小売業	273	5,452	44	15	5,113	5,001	3,352	273
J	金融業、保険業	1,487	31,242	116	22	30,054	29,806	23,388	1,487
62	銀行業	254	8,780	-	-	8,720	8,688	6,738	254
63	協同組織金融業	57	1,112	-	-	1,039	1,039	976	57
64	クレジット・カード業等	260	6,020	57	11	5,786	5,710	3,234	260
65	金融商品取引業、商品先物取引業	82	1,592	-	-	1,532	1,527	1,383	82
66	補助的金融業等	43	931	-	-	873	872	736	43
67	保険業（保険媒介代理業等を含む）*	791	12,807	59	11	12,104	11,970	10,321	791
K	不動産業、物品賃貸業	6,044	30,656	1,592	470	22,568	21,503	15,048	6,043
68	不動産業	1,281	7,777	211	72	6,101	5,758	4,843	1,281
69	不動産賃貸業	4,202	16,929	1,345	394	10,881	10,462	6,437	4,201
70	物品賃貸業	561	5,950	36	4	5,586	5,283	3,768	561
L	学術研究、専門・技術サービス業	4,581	33,904	1,724	221	28,230	26,889	22,709	4,564
71	学術・開発研究機関	68	900	2	-	869	837	632	63
72	専門サービス*	2,329	11,406	1,377	138	8,502	8,192	7,011	2,329
73	広域技術サービス*	357	3,881	12	-	3,446	3,337	2,595	357
74	技術サービス*	1,827	17,717	333	83	15,413	14,523	12,471	1,815
M	宿泊業、飲食サービス業	10,997	96,569	6,862	1,913	85,393	75,776	21,125	10,990
75	宿泊業	490	9,515	109	57	9,114	8,383	4,494	487
76	飲食業	9,909	76,170	6,640	1,807	65,774	58,112	14,275	9,909
77	持ち帰り・配達飲食サービス業	598	10,884	113	49	10,505	9,281	2,356	594
N	生活関連サービス業、娯楽業	5,898	39,511	3,201	782	33,803	30,254	17,142	5,886
78	洗濯・理容・美容・浴場業	4,178	20,049	2,770	648	15,800	13,590	8,221	4,178
79	その他の生活関連サービス業	964	8,149	213	53	7,372	6,885	4,607	955
80	娯楽業	756	11,313	218	81	10,631	9,779	4,314	753
O	教育、学習支援業	2,300	46,869	840	105	45,169	40,874	25,143	1,866
81	学業	545	34,453	17	4	34,174	31,389	20,981	293
82	その他の教育、学習支援業	1,755	12,416	823	101	10,995	9,485	4,162	1,573
P	医療、福祉業	4,597	78,352	2,288	469	73,021	66,334	48,119	4,371
83	医療業	3,322	48,996	2,225	460	44,303	42,508	33,234	3,318
84	保健衛生業	82	2,956	8	-	2,897	2,273	1,660	54
85	社会保険・社会福祉・介護事業	1,193	26,400	55	9	25,821	21,553	13,225	999
Q	複合サービス事業	274	2,857	8	2	2,680	2,603	2,089	274
86	郵便局	181	1,749	8	2	1,739	1,735	1,300	181
87	協同組合（他に分類されないもの）	93	1,108	-	-	941	868	789	93
R	サービス業（他に分類されないもの）	4,686	94,826	382	113	90,516	79,701	40,050	4,635
88	廃棄物処理業	113	2,275	4	1	2,056	2,013	1,842	101
89	自動車整備業	384	2,453	176	54	1,972	1,922	1,670	384
90	機械等修理業（別掲を除く）	471	5,805	100	31	5,406	5,275	4,441	471
91	職業紹介・労働者派遣業	486	23,274	10	2	22,871	18,237	5,990	486
92	その他のサービス業	1,832	53,083	81	22	51,346	45,937	21,516	1,829
93	政治・経済・文化団体	812	5,212	-	-	4,712	4,489	3,198	812
94	宗教	529	2,186	8	1	1,629	1,420	1,155	529
95	その他のサービス業	59	538	3	2	524	408	238	23
S	公務（他に分類されるものを除く）	206	24,683	-	-	24,683	23,242	20,684	-
97	国家公務	77	8,540	-	-	8,540	7,933	7,069	-
98	地方公務	129	16,143	-	-	16,143	15,309	13,615	-

及び従業上の地位（6区分）別従業者数—全市，区

従業者数	民 営 (続き)					事業所数	国、地方公共団体			産業 (中分類)	
	従業者数 (続き)						従業者数	うち 雇用者	うち 常用雇用者		うち正職員
	うち 個人業主	うち無給の 家族従業者	うち 雇用者	うち 常用雇用者	うち正社員 ・正職員						
211,268	5,267	2,060	191,285	180,889	117,851	1	5	5	5	2	I
212	-	-	211	211	166	-	-	-	-	-	50
9,569	36	11	8,910	6,758	4,232	-	-	-	-	-	51
18,243	84	41	16,642	15,922	12,386	-	-	-	-	-	52
13,721	72	32	12,461	12,348	11,227	-	-	-	-	-	53
33,343	68	16	31,349	31,028	28,354	-	-	-	-	-	54
24,578	121	32	22,856	22,427	18,406	-	-	-	-	-	55
9,363	1	-	9,324	9,149	3,173	-	-	-	-	-	56
12,711	639	173	11,117	10,486	5,650	-	-	-	-	-	57
38,013	1,987	987	33,547	30,162	8,320	1	5	5	5	2	58
13,414	577	216	11,800	11,555	9,703	-	-	-	-	-	59
32,649	1,638	537	27,955	25,842	12,882	-	-	-	-	-	60
5,452	44	15	5,113	5,001	3,352	-	-	-	-	-	61
31,242	116	22	30,054	29,806	23,388	-	-	-	-	-	J
8,780	-	-	8,720	8,688	6,738	-	-	-	-	-	62
1,112	-	-	1,039	1,039	976	-	-	-	-	-	63
6,020	57	11	5,786	5,710	3,234	-	-	-	-	-	64
1,592	-	-	1,532	1,527	1,383	-	-	-	-	-	65
931	-	-	873	872	736	-	-	-	-	-	66
12,807	59	11	12,104	11,970	10,321	-	-	-	-	-	67
30,627	1,592	470	22,539	21,478	15,031	1	29	29	25	17	K
7,777	211	72	6,101	5,758	4,843	-	-	-	-	-	68
16,900	1,345	394	10,852	10,437	6,420	1	29	29	25	17	69
5,950	36	4	5,586	5,283	3,768	-	-	-	-	-	70
33,361	1,724	221	27,687	26,377	22,254	17	543	543	512	455	L
770	2	-	739	717	536	5	130	130	120	96	71
11,406	1,377	138	8,502	8,192	7,011	-	-	-	-	-	72
3,881	12	-	3,446	3,337	2,595	-	-	-	-	-	73
17,304	333	83	15,000	14,131	12,112	12	413	413	392	359	74
96,306	6,862	1,913	85,130	75,513	21,007	7	263	263	263	118	M
9,513	109	57	9,112	8,381	4,492	3	2	2	2	2	75
76,170	6,640	1,807	65,774	58,112	14,275	-	-	-	-	-	76
10,623	113	49	10,244	9,020	2,240	4	261	261	261	116	77
39,392	3,201	782	33,684	30,139	17,089	12	119	119	115	53	N
20,049	2,770	648	15,800	13,590	8,221	-	-	-	-	-	78
8,127	213	53	7,350	6,863	4,607	9	22	22	22	-	79
11,216	218	81	10,534	9,686	4,261	3	97	97	93	53	80
35,168	840	105	33,468	29,850	16,586	434	11,701	11,701	11,024	8,557	O
24,005	17	4	23,726	21,537	13,016	252	10,448	10,448	9,852	7,965	81
11,163	823	101	9,742	8,313	3,570	182	1,253	1,253	1,172	592	82
73,288	2,288	469	67,957	63,067	45,973	226	5,064	5,064	3,267	2,146	P
48,301	2,225	460	43,608	41,866	32,745	4	695	695	642	489	83
1,419	8	-	1,360	860	630	28	1,537	1,537	1,413	1,030	84
23,568	55	9	22,989	20,341	12,598	194	2,832	2,832	1,212	627	85
2,857	8	2	2,680	2,603	2,089	-	-	-	-	-	Q
1,749	8	2	1,739	1,735	1,300	-	-	-	-	-	86
1,108	-	-	941	868	789	-	-	-	-	-	87
94,424	382	113	90,114	79,301	39,769	51	402	402	400	281	R
2,124	4	1	1,905	1,862	1,707	12	151	151	151	135	88
2,453	176	54	1,972	1,922	1,670	-	-	-	-	-	89
5,805	100	31	5,406	5,275	4,441	-	-	-	-	-	90
23,274	10	2	22,871	18,237	5,990	-	-	-	-	-	91
53,065	81	22	51,328	45,919	21,499	3	18	18	18	17	92
5,212	-	-	4,712	4,489	3,198	-	-	-	-	-	93
2,186	8	1	1,629	1,420	1,155	-	-	-	-	-	94
305	3	2	291	177	109	36	233	233	231	129	95
-	-	-	-	-	-	206	24,683	24,683	23,242	20,684	S
-	-	-	-	-	-	77	8,540	8,540	7,933	7,069	97
-	-	-	-	-	-	129	16,143	16,143	15,309	13,615	98

2 産業（中分類），経営組織（2区分）別全事業所数，

131 東区

産業中分類	事業所数	総数						民営事業所数
		従業者数	従業者数（続き）					
			うち個人業主	うち無給の家族従業者	うち雇用者	うち常用雇用者	うち正社員・正職員	
A~S 全産業	9,451	120,210	2,911	996	109,940	101,834	64,827	9,268
A~R 全産業（S公務を除く）	9,422	118,295	2,911	996	108,025	99,987	63,175	9,268
A~B 農林漁業	13	60	-	-	44	38	24	13
A 農業	13	60	-	-	44	38	24	13
01 農林業	13	60	-	-	44	38	24	13
02 林業	-	-	-	-	-	-	-	-
B 漁業（水産養殖業を除く）	-	-	-	-	-	-	-	-
03 漁業	-	-	-	-	-	-	-	-
04 水産養殖業	-	-	-	-	-	-	-	-
C~S 非農林漁業	9,438	120,150	2,911	996	109,896	101,796	64,803	9,255
C~R 非農林漁業（S公務を除く）	9,409	118,235	2,911	996	107,981	99,949	63,151	9,255
C 鉱業、採石業、砂利採取業	3	20	-	-	13	13	8	3
05 鉱業、採石業、砂利採取業	3	20	-	-	13	13	8	3
D 建設工事業	729	7,040	109	41	5,868	5,496	4,417	729
06 総合建設工事業	295	2,565	47	15	2,117	1,930	1,509	295
07 職別工事業（設備工事業を除く）	203	1,755	35	15	1,425	1,335	1,026	203
08 設備工事業	231	2,720	27	11	2,326	2,231	1,882	231
E 製造業	474	8,237	84	43	7,432	7,008	4,508	474
09 食料品製造業	123	3,677	16	8	3,483	3,242	1,359	123
10 飲料・たばこ・飼料製造業	10	744	-	-	714	690	610	10
11 繊維・木材製品製造業（家具を除く）	31	354	5	4	313	297	157	31
12 家具・装備品製造業	10	99	3	3	73	71	64	10
13 パルプ・紙・紙加工品製造業	19	70	8	5	45	42	35	19
14 印刷・同関連業	10	114	3	2	97	96	83	10
15 化学製品製造業	60	883	10	6	753	690	599	60
16 石油製品・炭素製品製造業	12	160	1	1	135	133	98	12
17 プラスチック製品製造業*	1	4	-	-	4	4	3	1
18 ゴム製品製造業	14	208	1	-	198	183	135	14
19 なめし革・土製品・毛皮製造業	-	-	-	-	-	-	-	-
20 窯業・土石製品製造業	25	292	2	1	263	242	218	25
21 鉄鋼製品製造業	9	148	-	-	130	125	115	9
22 非鉄金属製品製造業	46	584	9	-	489	482	430	46
23 機械器具製造業	11	53	4	-	37	34	28	11
24 生産用機械器具製造業	9	95	1	-	86	86	84	9
25 業務用機械器具製造業	12	105	3	1	82	80	67	12
26 電子部品・デバイス・電子回路製造業	1	91	-	-	87	87	83	1
27 電気機械器具製造業	20	227	-	-	201	194	168	20
28 情報通信機械器具製造業	6	28	1	-	23	22	8	6
29 輸送の機械器具製造業	7	58	2	-	51	49	36	7
30 その他	38	243	15	12	168	159	128	38
F 電気・ガス・熱供給・水道業	14	395	-	-	389	387	367	10
33 電力	2	145	-	-	141	141	140	2
34 ガス	2	174	-	-	174	174	165	2
35 熱供給	-	-	-	-	-	-	-	-
36 水道	10	76	-	-	74	72	62	6
G 情報通信業	93	558	5	4	476	459	369	93
37 放送	21	199	1	1	190	185	133	21
38 情報サービス	2	23	-	-	23	23	20	2
39 インターネットサービス	43	262	-	-	218	213	187	43
40 映像・音声・文字情報制作	9	16	1	1	4	3	3	9
41 映像・音声・文字情報制作	18	58	3	2	41	35	26	18
H 運輸業、郵便業	583	19,132	38	10	18,687	17,031	12,292	581
42 鉄道	15	235	-	-	235	234	219	14
43 道路旅客運送	57	2,603	34	8	2,513	2,508	2,378	57
44 道路貨物運送	304	10,790	4	2	10,517	9,161	6,240	304
45 水運	9	70	-	-	64	64	60	9
46 航空運送	1	32	-	-	32	32	26	1
47 倉庫	113	2,110	-	-	2,066	2,013	1,337	113
48 運輸に附帯するサービス業	81	2,001	-	-	1,969	1,835	1,627	80
49 郵便業（信書便事業を含む）	3	1,291	-	-	1,291	1,184	405	3

及び従業上の地位（6区分）別従業者数—全市，区

従業者数	民 営 (続き)					事業所数	国、地方公共団体				産業 (中分類)
	従 業 者 数 (続き)						従業者数	うち 雇用者	うち 常用雇用者	うち正職員	
	うち 個人業主	うち無給の 家族従業者	うち 雇用者	うち 常用雇用者	うち正社員 ・正職員						
114,304	2,911	996	104,034	96,512	60,425	183	5,906	5,906	5,322	4,402	A~S
114,304	2,911	996	104,034	96,512	60,425	154	3,991	3,991	3,475	2,750	A~R
60	-	-	44	38	24	-	-	-	-	-	A~B
60	-	-	44	38	24	-	-	-	-	-	A
60	-	-	44	38	24	-	-	-	-	-	01
-	-	-	-	-	-	-	-	-	-	-	02
-	-	-	-	-	-	-	-	-	-	-	B
-	-	-	-	-	-	-	-	-	-	-	03
-	-	-	-	-	-	-	-	-	-	-	04
114,244	2,911	996	103,990	96,474	60,401	183	5,906	5,906	5,322	4,402	C~S
114,244	2,911	996	103,990	96,474	60,401	154	3,991	3,991	3,475	2,750	C~R
20	-	-	13	13	8	-	-	-	-	-	C
20	-	-	13	13	8	-	-	-	-	-	05
7,040	109	41	5,868	5,496	4,417	-	-	-	-	-	D
2,565	47	15	2,117	1,930	1,509	-	-	-	-	-	06
1,755	35	15	1,425	1,335	1,026	-	-	-	-	-	07
2,720	27	11	2,326	2,231	1,882	-	-	-	-	-	08
8,237	84	43	7,432	7,008	4,508	-	-	-	-	-	E
3,677	16	8	3,483	3,242	1,359	-	-	-	-	-	09
744	-	-	714	690	610	-	-	-	-	-	10
354	5	4	313	297	157	-	-	-	-	-	11
99	3	3	73	71	64	-	-	-	-	-	12
70	8	5	45	42	35	-	-	-	-	-	13
114	3	2	97	96	83	-	-	-	-	-	14
883	10	6	753	690	599	-	-	-	-	-	15
160	1	1	135	133	98	-	-	-	-	-	16
4	-	-	4	4	3	-	-	-	-	-	17
208	1	-	198	183	135	-	-	-	-	-	18
-	-	-	-	-	-	-	-	-	-	-	19
-	-	-	-	-	-	-	-	-	-	-	20
292	2	1	263	242	218	-	-	-	-	-	21
148	-	-	130	125	115	-	-	-	-	-	22
-	-	-	-	-	-	-	-	-	-	-	23
584	9	-	489	482	430	-	-	-	-	-	24
53	4	-	37	34	28	-	-	-	-	-	25
95	1	-	86	86	84	-	-	-	-	-	26
105	3	1	82	80	67	-	-	-	-	-	27
91	-	-	87	87	83	-	-	-	-	-	28
227	-	-	201	194	168	-	-	-	-	-	29
28	1	-	23	22	8	-	-	-	-	-	30
58	2	-	51	49	36	-	-	-	-	-	31
243	15	12	168	159	128	-	-	-	-	-	32
354	-	-	348	348	336	4	41	41	39	31	F
145	-	-	141	141	140	-	-	-	-	-	33
174	-	-	174	174	165	-	-	-	-	-	34
-	-	-	-	-	-	-	-	-	-	-	35
35	-	-	33	33	31	4	41	41	39	31	36
558	5	4	476	459	369	-	-	-	-	-	G
199	1	1	190	185	133	-	-	-	-	-	37
23	-	-	23	23	20	-	-	-	-	-	38
262	-	-	218	213	187	-	-	-	-	-	39
16	1	1	4	3	3	-	-	-	-	-	40
58	3	2	41	35	26	-	-	-	-	-	41
18,632	38	10	18,187	16,532	11,802	2	500	500	499	490	H
225	-	-	225	225	210	1	10	10	9	9	42
2,603	34	8	2,513	2,508	2,378	-	-	-	-	-	43
10,790	4	2	10,517	9,161	6,240	-	-	-	-	-	44
70	-	-	64	64	60	-	-	-	-	-	45
32	-	-	32	32	26	-	-	-	-	-	46
2,110	-	-	2,066	2,013	1,337	-	-	-	-	-	47
1,511	-	-	1,479	1,345	1,146	1	490	490	490	481	48
1,291	-	-	1,291	1,184	405	-	-	-	-	-	49

2 産業（中分類），経営組織（2区分）別全事業所数，

131 東区

産業中分類	総数							民営 事業所数	
	事業所数	従業者数	従業者数（続き）						
			うち個人業主	うち無給の家族従業者	うち雇用者	うち常用雇用者	うち正社員・正職員		
I	卸売業、小売業	2,953	28,916	821	370	25,954	24,728	15,080	2,953
50	卸売業	1	11	-	-	11	11	10	1
51	繊維・衣料品等卸売業	132	1,766	10	3	1,610	1,580	1,031	132
52	飲食材料品卸売業	239	3,011	13	12	2,773	2,679	1,979	239
53	建築材料・金属材料等卸売業	214	1,868	11	6	1,661	1,644	1,509	214
54	機械器具卸売業	298	3,675	8	4	3,439	3,410	3,099	298
55	その他商品の卸売業	274	3,072	27	7	2,787	2,723	2,131	274
56	繊維・衣服・身の回り品の小売業	15	1,898	-	-	1,888	1,875	813	15
57	飲食料品の小売業	240	1,186	86	26	995	886	437	240
58	機械器具の小売業	644	5,888	344	182	5,141	4,600	1,122	644
59	その他商品の小売業	223	1,739	82	36	1,521	1,493	1,251	223
60	無店舗の小売業	643	4,379	235	91	3,737	3,447	1,527	643
61	無店舗の小売業	30	423	5	3	391	380	171	30
J	金融業、保険業	130	1,450	15	5	1,351	1,333	1,168	130
62	銀行業	26	473	-	-	473	473	406	26
63	協同組織金融業	12	125	-	-	121	121	111	12
64	クレジット・カード業等（非預金信用機関）*	16	73	6	4	56	54	38	16
65	金融商品取引業、商品先物取引業	3	16	-	-	13	13	13	3
66	補助的金融業等	-	-	-	-	-	-	-	-
67	保険業（保険媒介代理業等を含む）*	73	763	9	1	688	672	600	73
K	不動産業、物品賃貸業	742	2,671	200	55	1,645	1,588	1,043	742
68	不動産業	136	516	34	12	358	347	289	136
69	不動産賃貸業・管理業	521	1,351	162	43	538	513	341	521
70	不動産賃貸業	85	804	4	-	749	728	413	85
L	学術研究、専門・技術サービス業	280	2,110	97	17	1,773	1,700	1,403	275
71	学術・開発研究機関	15	208	-	-	199	195	102	14
72	専門サービス業*	118	474	70	8	336	321	288	118
73	広域技術サービス業*	7	39	-	-	28	28	22	7
74	技術サービス業*	140	1,389	27	9	1,210	1,156	991	136
M	宿泊業、飲食サービス業	1,056	8,326	646	241	7,285	6,432	1,247	1,052
75	宿泊業	52	513	19	16	476	434	162	49
76	飲食業	902	6,607	604	215	5,665	4,902	863	902
77	持ち帰り・配達飲食サービス業	102	1,206	23	10	1,144	1,096	222	101
N	生活関連サービス業、娯楽業	770	4,674	424	113	3,946	3,548	1,789	768
78	洗濯・理容・美容・浴場業	548	2,223	360	102	1,661	1,564	898	548
79	その他の生活関連サービス業	103	505	32	5	422	322	156	102
80	娯楽業	119	1,946	32	6	1,863	1,662	735	118
O	教育、学習支援業	322	14,183	105	9	13,960	12,660	7,536	237
81	学校教育業	95	12,520	3	-	12,459	11,400	7,067	45
82	その他の教育、学習支援業	227	1,663	102	9	1,501	1,260	469	192
P	医療、福祉業	684	13,531	316	70	12,759	11,540	8,030	644
83	医療業	473	8,093	305	68	7,407	7,165	5,345	473
84	保健衛生業	11	559	-	-	550	435	305	7
85	社会保険・社会福祉・介護事業	200	4,879	11	2	4,802	3,940	2,380	164
Q	複合サービス事業	50	455	1	-	431	430	365	50
86	郵便局	32	257	1	-	256	256	202	32
87	協同組合（他に分類されないもの）	18	198	-	-	175	174	163	18
R	サービス業（他に分類されないもの）	526	6,537	50	18	6,012	5,596	3,529	514
88	廃棄物処理業	38	723	1	1	666	660	591	34
89	自動車整備業	72	455	29	9	366	353	308	72
90	機械等修理業（別掲を除く）	50	430	8	3	385	382	344	50
91	職業紹介・労働者派遣業	23	347	-	-	330	265	88	23
92	その他のサービス業	186	3,407	11	5	3,214	2,937	1,372	186
93	政治・経済・文化団体	61	542	-	-	526	507	426	61
94	宗教	85	562	1	-	454	424	356	85
95	その他のサービス業	11	71	-	-	71	68	44	3
S	公務（他に分類されるものを除く）	29	1,915	-	-	1,915	1,847	1,652	-
97	国家公務	10	692	-	-	692	630	544	-
98	地方公務	19	1,223	-	-	1,223	1,217	1,108	-

及び従業上の地位（6区分）別従業者数—全市，区

従業者数	民 営 (続き)					事業所数	国、地方公共団体			産業 (中分類)	
	従 業 者 数 (続き)						従業者数	うち 雇用者	うち 常用雇用者		うち正職員
	うち 個人業主	うち無給の 家族従業者	うち 雇用者	うち 常用雇用者	うち正社員 ・正職員						
28,916	821	370	25,954	24,728	15,080	-	-	-	-	I	
11	-	-	11	11	10	-	-	-	-	50	
1,766	10	3	1,610	1,580	1,031	-	-	-	-	51	
3,011	13	12	2,773	2,679	1,979	-	-	-	-	52	
1,868	11	6	1,661	1,644	1,509	-	-	-	-	53	
3,675	8	4	3,439	3,410	3,099	-	-	-	-	54	
3,072	27	7	2,787	2,723	2,131	-	-	-	-	55	
1,898	-	-	1,888	1,875	813	-	-	-	-	56	
1,186	86	26	995	886	437	-	-	-	-	57	
5,888	344	182	5,141	4,600	1,122	-	-	-	-	58	
1,739	82	36	1,521	1,493	1,251	-	-	-	-	59	
4,379	235	91	3,737	3,447	1,527	-	-	-	-	60	
423	5	3	391	380	171	-	-	-	-	61	
1,450	15	5	1,351	1,333	1,168	-	-	-	-	J	
473	-	-	473	473	406	-	-	-	-	62	
125	-	-	121	121	111	-	-	-	-	63	
73	6	4	56	54	38	-	-	-	-	64	
16	-	-	13	13	13	-	-	-	-	65	
-	-	-	-	-	-	-	-	-	-	66	
763	9	1	688	672	600	-	-	-	-	67	
2,671	200	55	1,645	1,588	1,043	-	-	-	-	K	
516	34	12	358	347	289	-	-	-	-	68	
1,351	162	43	538	513	341	-	-	-	-	69	
804	4	-	749	728	413	-	-	-	-	70	
1,843	97	17	1,506	1,453	1,163	5	267	267	247	L	
197	-	-	188	185	92	1	11	11	10	71	
474	70	8	336	321	288	-	-	-	-	72	
39	-	-	28	28	22	-	-	-	-	73	
1,133	27	9	954	919	761	4	256	256	237	74	
8,273	646	241	7,232	6,379	1,223	4	53	53	53	M	
511	19	16	474	432	160	3	2	2	2	75	
6,607	604	215	5,665	4,902	863	-	-	-	-	76	
1,155	23	10	1,093	1,045	200	1	51	51	51	77	
4,653	424	113	3,925	3,531	1,774	2	21	21	17	N	
2,223	360	102	1,661	1,564	898	-	-	-	-	78	
503	32	5	420	320	156	1	2	2	2	79	
1,927	32	6	1,844	1,647	720	1	19	19	15	80	
11,942	105	9	11,719	10,548	5,915	85	2,241	2,241	2,112	O	
10,519	3	-	10,458	9,509	5,548	50	2,001	2,001	1,891	81	
1,423	102	9	1,261	1,039	367	35	240	240	221	82	
12,726	316	70	11,954	11,095	7,743	40	805	805	445	P	
8,093	305	68	7,407	7,165	5,345	-	-	-	-	83	
304	-	-	295	190	123	4	255	255	245	84	
4,329	11	2	4,252	3,740	2,275	36	550	550	200	85	
455	1	-	431	430	365	-	-	-	-	Q	
257	1	-	256	256	202	-	-	-	-	86	
198	-	-	175	174	163	-	-	-	-	87	
6,474	50	18	5,949	5,533	3,487	12	63	63	63	R	
685	1	1	628	622	557	4	38	38	38	88	
455	29	9	366	353	308	-	-	-	-	89	
430	8	3	385	382	344	-	-	-	-	90	
347	-	-	330	265	88	-	-	-	-	91	
3,407	11	5	3,214	2,937	1,372	-	-	-	-	92	
542	-	-	526	507	426	-	-	-	-	93	
562	1	-	454	424	356	-	-	-	-	94	
46	-	-	46	43	36	8	25	25	25	95	
-	-	-	-	-	-	29	1,915	1,915	1,847	S	
-	-	-	-	-	-	10	692	692	630	97	
-	-	-	-	-	-	19	1,223	1,223	1,217	98	

2 産業（中分類），経営組織（2区分）別全事業所数，

132 博多区

産業中分類	事業所数	総数						民営 事業所数
		従業者数	従業者数（続き）					
			うち 個人業主	うち無給の 家族従業者	うち 雇用者	うち 常用雇用者	うち正社員 ・正職員	
A～S 全産業	21,888	340,264	5,229	1,413	319,850	299,197	208,205	21,671
A～R 全産業（S公務を除く）	21,807	327,719	5,229	1,413	307,305	287,010	197,122	21,671
A～B 農林漁業	14	134	-	-	112	106	89	14
A 農業	13	124	-	-	110	104	87	13
01 農林業	9	92	-	-	80	74	66	9
02 林業	4	32	-	-	30	30	21	4
B 漁業（水産養殖業を除く）	1	10	-	-	2	2	2	1
03 水産養殖業	1	10	-	-	2	2	2	1
C～S 非農林漁業	21,874	340,130	5,229	1,413	319,738	299,091	208,116	21,657
C～R 非農林漁業（S公務を除く）	21,793	327,585	5,229	1,413	307,193	286,904	197,033	21,657
C 鉱業、採石業、砂利採取業	5	26	1	2	20	19	11	5
05 鉱業、採石業、砂利採取業	5	26	1	2	20	19	11	5
D 建設業	1,285	37,751	67	20	36,205	32,698	26,499	1,285
06 建設業	424	8,912	18	5	8,386	8,177	7,215	424
07 建設業（設備工事業を除く）	362	3,444	35	13	2,991	2,750	2,286	362
08 建設業	499	25,395	14	2	24,828	21,771	16,998	499
E 製造業	768	14,400	168	60	13,266	13,115	9,813	768
09 製造業	129	3,629	19	11	3,443	3,409	985	129
10 飲料・たばこ・飼料製造業	7	255	-	-	241	239	195	7
11 繊維製品製造業	27	240	6	4	203	196	151	27
12 木材・木製品製造業（家具を除く）	9	36	3	2	22	22	20	9
13 家具・装備品製造業	19	109	7	2	78	74	57	19
14 パルプ・紙・紙加工品製造業	8	55	1	-	45	43	37	8
15 印刷業	171	2,399	38	12	2,152	2,128	1,874	171
16 化学工業	14	104	-	-	92	91	81	14
17 石油製品・石炭製品製造業	2	41	-	-	41	41	37	2
18 プラスチック製品製造業*	29	246	7	3	210	198	141	29
19 ゴム製品製造業	4	21	-	-	18	15	12	4
20 なめし革・土製品・毛皮製造業	6	11	6	3	2	2	-	6
21 窯業・土石製品製造業	17	193	-	-	169	168	154	17
22 鉄鋼製品製造業	5	303	2	-	293	291	290	5
23 非鉄金属製品製造業	5	89	1	-	80	80	77	5
24 金属機械器具製造業	92	722	31	8	571	550	501	92
25 はん用機械器具製造業	45	298	10	2	228	216	184	45
26 生産用機械器具製造業	37	683	10	1	623	623	535	37
27 業務用機械器具製造業	14	80	1	-	67	64	41	14
28 電子部品・デバイス・電子回路製造業	9	104	1	4	90	85	74	9
29 電気機械器具製造業	34	735	3	2	666	664	600	34
30 情報通信機械器具製造業	8	3,264	-	-	3,254	3,254	3,213	8
31 輸送の機械器具製造業	16	206	3	-	195	192	161	16
32 その他製造業	61	577	19	6	483	470	393	61
F 電気・ガス・熱供給・水道業	23	1,556	-	-	1,516	1,510	1,357	20
33 電気業	2	16	-	-	14	14	14	2
34 ガス業	2	775	-	-	756	756	692	2
35 熱供給業	3	37	-	-	33	33	22	3
36 水道業	16	728	-	-	713	707	629	13
G 情報通信業	907	20,522	7	-	19,697	19,372	16,444	907
37 情報通信業	65	3,054	-	-	3,020	3,010	1,330	65
38 放送業	12	168	-	-	159	159	153	12
39 情報サービス業	657	15,155	1	-	14,521	14,297	13,295	657
40 インターネット・随伴サービス業	55	407	-	-	351	340	304	55
41 映像・音声・文字情報制作業	118	1,738	6	-	1,646	1,566	1,362	118
H 運輸業、郵便業	530	22,503	24	7	22,057	21,527	16,940	528
42 鉄道業	21	3,651	-	-	3,633	3,632	3,200	20
43 道路旅客運送業	50	2,607	15	1	2,537	2,504	2,347	50
44 道路貨物運送業	209	7,066	8	6	6,881	6,528	4,731	209
45 水運業	27	599	-	-	577	570	559	26
46 航空運送業	35	1,497	-	-	1,489	1,484	1,176	35
47 倉庫業	47	1,130	-	-	1,081	1,046	578	47
48 運輸に附帯するサービス業	139	4,962	1	-	4,868	4,772	4,002	139
49 郵便業（信書便事業を含む）	2	991	-	-	991	991	347	2

及び従業上の地位（6区分）別従業者数—全市，区

従業者数	民 営 (続き)					事業所数	国、地方公共団体				産業 (中分類)
	従 業 者 数 (続き)						従業者数	うち 雇用者	うち 常用雇用者	うち正職員	
	うち 個人業主	うち無給の 家族従業者	うち 雇用者	うち 常用雇用者	うち正社員 ・正職員						
324,357	5,229	1,413	303,943	284,034	194,876	217	15,907	15,907	15,163	13,329	A~S
324,357	5,229	1,413	303,943	284,034	194,876	136	3,362	3,362	2,976	2,246	A~R
134	-	-	112	106	89	-	-	-	-	-	A~B
124	-	-	110	104	87	-	-	-	-	-	A
92	-	-	80	74	66	-	-	-	-	-	01
32	-	-	30	30	21	-	-	-	-	-	02
10	-	-	2	2	2	-	-	-	-	-	B
10	-	-	2	2	2	-	-	-	-	-	03 04
324,223	5,229	1,413	303,831	283,928	194,787	217	15,907	15,907	15,163	13,329	C~S
324,223	5,229	1,413	303,831	283,928	194,787	136	3,362	3,362	2,976	2,246	C~R
26	1	2	20	19	11	-	-	-	-	-	C
26	1	2	20	19	11	-	-	-	-	-	05
37,751	67	20	36,205	32,698	26,499	-	-	-	-	-	D
8,912	18	5	8,386	8,177	7,215	-	-	-	-	-	06
3,444	35	13	2,991	2,750	2,286	-	-	-	-	-	07
25,395	14	2	24,828	21,771	16,998	-	-	-	-	-	08
14,400	168	60	13,266	13,115	9,813	-	-	-	-	-	E
3,629	19	11	3,443	3,409	985	-	-	-	-	-	09
255	-	-	241	239	195	-	-	-	-	-	10
240	6	4	203	196	151	-	-	-	-	-	11
36	3	2	22	22	20	-	-	-	-	-	12
109	7	2	78	74	57	-	-	-	-	-	13
55	1	-	45	43	37	-	-	-	-	-	14
2,399	38	12	2,152	2,128	1,874	-	-	-	-	-	15
104	-	-	92	91	81	-	-	-	-	-	16
41	-	-	41	41	37	-	-	-	-	-	17
246	7	3	210	198	141	-	-	-	-	-	18
21	-	-	18	15	12	-	-	-	-	-	19
11	6	3	2	2	-	-	-	-	-	-	20
193	-	-	169	168	154	-	-	-	-	-	21
303	2	-	293	291	290	-	-	-	-	-	22
89	1	-	80	80	77	-	-	-	-	-	23
722	31	8	571	550	501	-	-	-	-	-	24
298	10	2	228	216	184	-	-	-	-	-	25
683	10	1	623	623	535	-	-	-	-	-	26
80	1	-	67	64	41	-	-	-	-	-	27
104	1	4	90	85	74	-	-	-	-	-	28
735	3	2	666	664	600	-	-	-	-	-	29
3,264	-	-	3,254	3,254	3,213	-	-	-	-	-	30
206	3	-	195	192	161	-	-	-	-	-	31
577	19	6	483	470	393	-	-	-	-	-	32
1,245	-	-	1,205	1,199	1,080	3	311	311	311	277	F
16	-	-	14	14	14	-	-	-	-	-	33
775	-	-	756	756	692	-	-	-	-	-	34
37	-	-	33	33	22	-	-	-	-	-	35
417	-	-	402	396	352	3	311	311	311	277	36
20,522	7	-	19,697	19,372	16,444	-	-	-	-	-	G
3,054	-	-	3,020	3,010	1,330	-	-	-	-	-	37
168	-	-	159	159	153	-	-	-	-	-	38
15,155	1	-	14,521	14,297	13,295	-	-	-	-	-	39
407	-	-	351	340	304	-	-	-	-	-	40
1,738	6	-	1,646	1,566	1,362	-	-	-	-	-	41
22,406	24	7	21,960	21,431	16,845	2	97	97	96	95	H
3,595	-	-	3,577	3,577	3,146	1	56	56	55	54	42
2,607	15	1	2,537	2,504	2,347	-	-	-	-	-	43
7,066	8	6	6,881	6,528	4,731	-	-	-	-	-	44
558	-	-	536	529	518	1	41	41	41	41	45
1,497	-	-	1,489	1,484	1,176	-	-	-	-	-	46
1,130	-	-	1,081	1,046	578	-	-	-	-	-	47
4,962	1	-	4,868	4,772	4,002	-	-	-	-	-	48
991	-	-	991	991	347	-	-	-	-	-	49

2 産業（中分類），経営組織（2区分）別全事業所数，

132 博多区

産業中分類	総数							民営 事業所数	
	事業所数	従業者数	従業者数（続き）						
			うち 個人業主	うち無給の 家族従業者	うち 雇用者	うち 常用雇用者	うち正社員 ・正職員		
I	卸売業、小売業	7,432	81,162	1,016	410	75,540	72,959	55,916	7,432
50	卸売業	7	114	-	-	114	114	82	7
51	繊維・衣服等	338	3,270	7	2	3,033	2,999	2,169	338
52	飲食料品卸売業	635	8,518	32	16	7,891	7,537	5,801	635
53	建築材料、器具、金属材料等卸売業	742	7,364	20	6	6,897	6,848	6,304	742
54	機械、輸送機器、電気機器、コンピュータ関連機器等卸売業	1,864	21,203	18	3	20,251	20,050	18,315	1,864
55	その他の卸売業	1,100	14,091	33	12	13,442	13,243	11,622	1,100
56	各種小売業	16	707	-	-	700	674	105	16
57	繊維・衣服・身の回り品小売業	437	2,501	104	31	2,194	2,100	1,115	437
58	飲食料品の小売業	949	9,996	422	199	8,985	7,939	2,757	949
59	機械器具の小売業	340	4,415	99	36	4,031	3,936	3,240	340
60	その他の小売業	943	7,487	272	103	6,577	6,171	3,547	943
61	無店舗の小売業	61	1,496	9	2	1,425	1,348	859	61
J	金融業、保険業	532	14,080	19	2	13,698	13,571	10,269	532
62	銀行業	71	2,185	-	-	2,168	2,160	1,895	71
63	協同組織金融業	18	277	-	-	249	249	240	18
64	クレジット・カード業等（非預金信用機関）*	103	4,618	15	2	4,530	4,470	2,218	103
65	金融商品取引業、商品先物取引業	38	401	-	-	374	373	296	38
66	補助的金融業等	21	584	-	-	556	555	477	21
67	保険業（保険媒介代理業等を含む）*	281	6,015	4	-	5,821	5,764	5,143	281
K	不動産業、物品賃貸業	1,405	10,960	232	77	9,146	8,779	6,158	1,404
68	不動産業	279	2,010	33	11	1,670	1,543	1,352	279
69	不動産賃貸業	886	5,769	190	66	4,443	4,303	2,492	885
70	物品賃貸業	240	3,181	9	-	3,033	2,933	2,314	240
L	学術研究、専門・技術サービス業	1,211	11,574	243	33	10,315	10,075	8,418	1,206
71	学術・開発研究機関	19	310	1	-	302	292	274	17
72	専門サービス業*	489	2,933	196	19	2,378	2,319	1,877	489
73	広域技術サービス業*	131	1,179	1	-	1,027	1,007	821	131
74	技術サービス業*	572	7,152	45	14	6,608	6,457	5,446	569
M	宿泊業、飲食サービス業	3,559	35,369	2,335	513	31,814	28,160	8,518	3,559
75	宿泊業	139	4,304	17	11	4,176	4,057	2,189	139
76	飲食業	3,280	28,012	2,298	495	24,660	21,772	5,405	3,280
77	持ち帰り・配達飲食サービス業	140	3,053	20	7	2,978	2,331	924	140
N	生活関連サービス業、娯楽業	1,198	11,836	533	162	10,704	8,913	4,645	1,196
78	洗濯・理容・美容・浴場業	758	7,003	432	124	6,263	4,642	2,280	758
79	その他の生活関連サービス業	257	2,062	41	15	1,870	1,792	1,235	255
80	娯楽業	183	2,771	60	23	2,571	2,479	1,130	183
O	教育、学習支援業	310	5,571	69	8	5,351	4,955	2,922	249
81	学教育	86	3,932	3	1	3,868	3,598	2,187	54
82	その他の教育、学習支援業	224	1,639	66	7	1,483	1,357	735	195
P	医療、福祉業	796	13,347	409	89	12,429	11,129	8,491	755
83	医療業	584	7,928	396	88	7,138	6,822	5,550	582
84	保健衛生業	25	823	2	-	807	550	419	19
85	社会保険・社会福祉・介護事業	187	4,596	11	1	4,484	3,757	2,522	154
Q	複合サービス事業	60	611	-	-	545	544	411	60
86	郵便局	34	379	-	-	379	379	290	34
87	協同組合（他に分類されないもの）	26	232	-	-	166	165	121	26
R	サービス業（他に分類されないもの）	1,772	46,317	106	30	44,890	39,578	20,221	1,751
88	廃棄物処理業	26	817	1	-	743	719	695	24
89	自動車整備業	140	1,115	55	19	933	921	821	140
90	機械等修理業（別掲を除く）	221	3,330	30	9	3,206	3,165	2,632	221
91	職業紹介・労働者派遣業	213	12,546	3	-	12,382	9,044	3,301	213
92	その他のサービス業	671	25,796	16	-	25,236	23,501	11,250	669
93	政治・経済・文化団体	370	2,053	-	-	1,862	1,801	1,204	370
94	宗教	107	528	-	-	404	304	242	107
95	その他のサービス業	24	132	1	2	124	123	76	7
S	公務（他に分類されるものを除く）	81	12,545	-	-	12,545	12,187	11,083	-
97	国家公務	46	5,173	-	-	5,173	4,844	4,163	-
98	地方公務	35	7,372	-	-	7,372	7,343	6,920	-

及び従業上の地位（6区分）別従業者数—全市，区

従業者数	民 営 (続き)					事業所数	国、地方公共団体			産業 (中分類)	
	従 業 者 数 (続き)						従業者数	うち 雇用者	うち 常用雇用者		うち正職員
	うち 個人業主	うち無給の 家族従業者	うち 雇用者	うち 常用雇用者	うち正社員 ・正職員						
81,162	1,016	410	75,540	72,959	55,916	-	-	-	-	I	
114	-	-	114	114	82	-	-	-	-	50	
3,270	7	2	3,033	2,999	2,169	-	-	-	-	51	
8,518	32	16	7,891	7,537	5,801	-	-	-	-	52	
7,364	20	6	6,897	6,848	6,304	-	-	-	-	53	
21,203	18	3	20,251	20,050	18,315	-	-	-	-	54	
14,091	33	12	13,442	13,243	11,622	-	-	-	-	55	
707	-	-	700	674	105	-	-	-	-	56	
2,501	104	31	2,194	2,100	1,115	-	-	-	-	57	
9,996	422	199	8,985	7,939	2,757	-	-	-	-	58	
4,415	99	36	4,031	3,936	3,240	-	-	-	-	59	
7,487	272	103	6,577	6,171	3,547	-	-	-	-	60	
1,496	9	2	1,425	1,348	859	-	-	-	-	61	
14,080	19	2	13,698	13,571	10,269	-	-	-	-	J	
2,185	-	-	2,168	2,160	1,895	-	-	-	-	62	
277	-	-	249	249	-	-	-	-	-	63	
4,618	15	2	4,530	4,470	2,218	-	-	-	-	64	
401	-	-	374	373	296	-	-	-	-	65	
584	-	-	556	555	477	-	-	-	-	66	
6,015	4	-	5,821	5,764	5,143	-	-	-	-	67	
10,931	232	77	9,117	8,754	6,141	1	29	29	25	17	
2,010	33	11	1,670	1,543	1,352	-	-	-	-	68	
5,740	190	66	4,414	4,278	2,475	1	29	29	25	17	
3,181	9	-	3,033	2,933	2,314	-	-	-	-	70	
11,520	243	33	10,261	10,022	8,380	5	54	54	53	38	
290	1	-	282	272	262	2	20	20	20	12	
2,933	196	19	2,378	2,319	1,877	-	-	-	-	71	
1,179	1	-	1,027	1,007	821	-	-	-	-	72	
7,118	45	14	6,574	6,424	5,420	3	34	34	33	26	
35,369	2,335	513	31,814	28,160	8,518	-	-	-	-	M	
4,304	17	11	4,176	4,057	2,189	-	-	-	-	75	
28,012	2,298	495	24,660	21,772	5,405	-	-	-	-	76	
3,053	20	7	2,978	2,331	924	-	-	-	-	77	
11,830	533	162	10,698	8,907	4,645	2	6	6	6	N	
7,003	432	124	6,263	4,642	2,280	-	-	-	-	78	
2,056	41	15	1,864	1,786	1,235	2	6	6	6	79	
2,771	60	23	2,571	2,479	1,130	-	-	-	-	80	
4,085	69	8	3,865	3,574	1,906	61	1,486	1,486	1,381	1,016	
2,606	3	1	2,542	2,363	1,246	32	1,326	1,326	1,235	941	
1,479	66	7	1,323	1,211	660	29	160	160	146	75	
12,122	409	89	11,204	10,179	7,794	41	1,225	1,225	950	697	
7,538	396	88	6,748	6,436	5,271	2	390	390	386	279	
478	2	-	462	230	163	6	345	345	320	256	
4,106	11	1	3,994	3,513	2,360	33	490	490	244	162	
611	-	-	545	544	411	-	-	-	-	Q	
379	-	-	379	379	290	-	-	-	-	86	
232	-	-	166	165	121	-	-	-	-	87	
46,163	106	30	44,736	39,424	20,115	21	154	154	154	106	
782	1	-	708	684	660	2	35	35	35	88	
1,115	55	19	933	921	821	-	-	-	-	89	
3,330	30	9	3,206	3,165	2,632	-	-	-	-	90	
12,546	3	-	12,382	9,044	3,301	-	-	-	-	91	
25,780	16	-	25,220	23,485	11,235	2	16	16	16	15	
2,053	-	-	1,862	1,801	1,204	-	-	-	-	92	
528	-	-	404	304	242	-	-	-	-	93	
29	1	2	21	20	20	17	103	103	103	56	
-	-	-	-	-	-	81	12,545	12,545	12,187	11,083	
-	-	-	-	-	-	46	5,173	5,173	4,844	4,163	
-	-	-	-	-	-	35	7,372	7,372	7,343	6,920	

2 産業（中分類），経営組織（2区分）別全事業所数，

133 中央区

産業中分類	事業所数	総 数						民 営 事業所数
		従業者数	従 業 者 数 (続き)					
			うち 個人業主	うち無給の 家族従業者	うち 雇用者	うち 常用雇用者	うち正社員 ・正職員	
A~S 全 産 業	18,151	227,210	5,426	1,122	208,793	191,458	125,712	18,008
A~R 全産業（S公務を除く）	18,104	220,235	5,426	1,122	201,818	185,397	120,419	18,008
A~B 農 林 漁 業	7	83	-	-	66	65	62	7
A 農 業	5	74	-	-	59	58	56	5
01 農 業	2	38	-	-	37	36	36	2
02 林 業	3	36	-	-	22	22	20	3
B 漁 業（水産養殖業を除く）	2	9	-	-	7	7	6	2
03 漁 業	2	9	-	-	7	7	6	2
04 水 産 養 殖 業	-	-	-	-	-	-	-	-
C~S 非 農 林 漁 業	18,144	227,127	5,426	1,122	208,727	191,393	125,650	18,001
C~R 非農林漁業（S公務を除く）	18,097	220,152	5,426	1,122	201,752	185,332	120,357	18,001
C 鉱 業、採石業、砂利採取業	1	15	-	-	13	13	11	1
05 鉱 業、採石業、砂利採取業	1	15	-	-	13	13	11	1
D 建 設 業	643	12,150	25	5	11,257	10,828	9,923	643
06 総 合 工 事 業	251	6,837	8	2	6,486	6,339	5,774	251
07 職 別 工 事 業（設備工事業を除く）	177	1,558	11	1	1,299	1,193	1,064	177
08 設 備 工 事 業	215	3,755	6	2	3,472	3,296	3,085	215
E 製 造 業	339	4,207	59	20	3,686	3,569	2,771	339
09 食 料 品 製 造 業	56	1,059	10	2	962	946	559	56
10 飲 料 品 製 造 業	11	247	1	1	235	225	198	11
11 織 物 製 造 業	32	262	6	1	223	214	116	32
12 木 材 製 品 製 造 業（家具を除く）	1	10	-	-	5	5	4	1
13 家 具 製 品 製 造 業	6	18	4	1	11	11	10	6
14 パ ー ル 製 品 製 造 業	6	28	2	2	21	21	18	6
15 印 刷 業	104	1,269	18	8	1,121	1,101	939	104
16 化 学 工 業	11	64	-	-	60	58	44	11
17 石 油 製 品 製 造 業	2	12	-	-	12	11	7	2
18 プ ラ ス チ ッ ク 製 品 製 造 業*	7	39	1	1	27	23	20	7
19 ゴ ー ム 製 品 製 造 業	1	5	-	-	2	-	-	1
20 な め し 革 製 品 製 造 業	4	79	-	-	65	62	40	4
21 窯 業、土 石 製 品 製 造 業	9	112	2	-	92	91	85	9
22 鉄 鋼 製 品 製 造 業	-	-	-	-	-	-	-	-
23 非 鉄 金 属 製 品 製 造 業	-	-	-	-	-	-	-	-
24 金 属 製 品 製 造 業	6	106	-	-	88	88	78	6
25 機 械 器 具 製 造 業	10	76	-	-	60	45	35	10
26 生 産 用 機 械 器 具 製 造 業	4	15	1	1	9	8	7	4
27 業 務 用 機 械 器 具 製 造 業	6	143	-	-	133	132	121	6
28 電 子 部 品 ・ デ バ イ ス ・ 電 子 回 路 製 造 業	4	17	-	-	10	6	6	4
29 電 気 機 械 器 具 製 造 業	8	86	-	-	70	68	65	8
30 情 報 通 信 機 械 器 具 製 造 業	1	4	-	-	4	4	3	1
31 輸 送 用 機 械 器 具 製 造 業	16	369	1	-	333	329	305	16
32 そ の 他 の 機 械 器 具 製 造 業	34	187	13	3	143	121	111	34
F 電 気 ・ ガ ス ・ 熱 供 給 ・ 水 道 業	18	3,448	-	-	3,416	3,412	3,293	16
33 電 力 業	8	2,876	-	-	2,853	2,853	2,840	8
34 ガ ス 業	1	7	-	-	4	4	4	1
35 熱 水 業	4	103	-	-	97	97	89	4
36 水 道 業	5	462	-	-	462	458	360	3
G 情 報 通 信 業	702	14,720	40	2	13,982	13,529	10,951	702
37 通 信 業	55	2,432	2	-	2,399	2,386	1,758	55
38 放 送 業	21	880	-	-	867	854	613	21
39 情 報 サ ー ビ ス 業	303	7,030	6	-	6,692	6,501	5,440	303
40 イ ン タ ー ネ ッ ト 附 随 サ ー ビ ス 業	77	732	4	-	649	581	437	77
41 映 像 ・ 音 声 ・ 文 字 情 報 制 作 業	246	3,646	28	2	3,375	3,207	2,703	246
H 運 輸 業、郵 便 業	165	6,715	1	-	6,547	5,959	4,350	162
42 鉄 道 業	4	322	-	-	322	313	267	1
43 道 路 旅 客 運 送 業	17	2,186	-	-	2,146	2,144	1,837	17
44 道 路 貨 物 運 送 業	66	1,642	1	-	1,595	1,561	1,088	66
45 水 運 業	14	156	-	-	142	136	122	14
46 航 空 運 輸 業	6	133	-	-	130	130	122	6
47 倉 庫 業	30	338	-	-	295	292	246	30
48 輸 送 用 機 械 器 具 製 造 業	27	1,313	-	-	1,292	760	453	27
49 郵 便 業（信 書 便 事 業 を 含 む）	1	625	-	-	625	623	215	1

及び従業上の地位（6区分）別従業者数—全市，区

従業者数	民 営 (続き)					事業所数	国、地方公共団体				産業 (中分類)
	従 業 者 数 (続き)						従業者数	うち 雇用者	うち 常用雇用者	うち正職員	
	うち 個人業主	うち無給の 家族従業者	うち 雇用者	うち 常用雇用者	うち正社員 ・正職員						
217,303	5,426	1,122	198,886	182,750	118,446	143	9,907	9,907	8,708	7,266	A~S
217,303	5,426	1,122	198,886	182,750	118,446	96	2,932	2,932	2,647	1,973	A~R
83	-	-	66	65	62	-	-	-	-	-	A~B
74	-	-	59	58	56	-	-	-	-	-	A
38	-	-	37	36	36	-	-	-	-	-	01
36	-	-	22	22	20	-	-	-	-	-	02
9	-	-	7	7	6	-	-	-	-	-	B
9	-	-	7	7	6	-	-	-	-	-	03
-	-	-	-	-	-	-	-	-	-	-	04
217,220	5,426	1,122	198,820	182,685	118,384	143	9,907	9,907	8,708	7,266	C~S
217,220	5,426	1,122	198,820	182,685	118,384	96	2,932	2,932	2,647	1,973	C~R
15	-	-	13	13	11	-	-	-	-	-	C
15	-	-	13	13	11	-	-	-	-	-	05
12,150	25	5	11,257	10,828	9,923	-	-	-	-	-	D
6,837	8	2	6,486	6,339	5,774	-	-	-	-	-	06
1,558	11	1	1,299	1,193	1,064	-	-	-	-	-	07
3,755	6	2	3,472	3,296	3,085	-	-	-	-	-	08
4,207	59	20	3,686	3,569	2,771	-	-	-	-	-	E
1,059	10	2	962	946	559	-	-	-	-	-	09
247	1	1	235	225	198	-	-	-	-	-	10
262	6	1	223	214	116	-	-	-	-	-	11
10	-	-	5	5	4	-	-	-	-	-	12
18	4	1	11	11	10	-	-	-	-	-	13
28	2	2	21	21	18	-	-	-	-	-	14
1,269	18	8	1,121	1,101	939	-	-	-	-	-	15
64	-	-	60	58	44	-	-	-	-	-	16
12	-	-	12	11	7	-	-	-	-	-	17
39	1	1	27	23	20	-	-	-	-	-	18
5	-	-	2	-	-	-	-	-	-	-	19
79	-	-	65	62	40	-	-	-	-	-	20
112	2	-	92	91	85	-	-	-	-	-	21
-	-	-	-	-	-	-	-	-	-	-	22
-	-	-	-	-	-	-	-	-	-	-	23
106	-	-	88	88	78	-	-	-	-	-	24
76	-	-	60	45	35	-	-	-	-	-	25
15	1	1	9	8	7	-	-	-	-	-	26
143	-	-	133	132	121	-	-	-	-	-	27
17	-	-	10	6	6	-	-	-	-	-	28
86	-	-	70	68	65	-	-	-	-	-	29
4	-	-	4	4	3	-	-	-	-	-	30
369	1	-	333	329	305	-	-	-	-	-	31
187	13	3	143	121	111	-	-	-	-	-	32
3,155	-	-	3,123	3,123	3,068	2	293	293	289	225	F
2,876	-	-	2,853	2,853	2,840	-	-	-	-	-	33
7	-	-	4	4	4	-	-	-	-	-	34
103	-	-	97	97	89	-	-	-	-	-	35
169	-	-	169	169	135	2	293	293	289	225	36
14,720	40	2	13,982	13,529	10,951	-	-	-	-	-	G
2,432	2	-	2,399	2,386	1,758	-	-	-	-	-	37
880	-	-	867	854	613	-	-	-	-	-	38
7,030	6	-	6,692	6,501	5,440	-	-	-	-	-	39
732	4	-	649	581	437	-	-	-	-	-	40
3,646	28	2	3,375	3,207	2,703	-	-	-	-	-	41
6,485	1	-	6,317	5,738	4,134	3	230	230	221	216	H
92	-	-	92	92	51	3	230	230	221	216	42
2,186	-	-	2,146	2,144	1,837	-	-	-	-	-	43
1,642	1	-	1,595	1,561	1,088	-	-	-	-	-	44
156	-	-	142	136	122	-	-	-	-	-	45
133	-	-	130	130	122	-	-	-	-	-	46
338	-	-	295	292	246	-	-	-	-	-	47
1,313	-	-	1,292	760	453	-	-	-	-	-	48
625	-	-	625	623	215	-	-	-	-	-	49

2 産業（中分類），経営組織（2区分）別全事業所数，

133 中央区

産業中分類	総数							民営 事業所数	
	事業所数	従業者数	従業者数（続き）						
			うち 個人業主	うち無給の 家族従業者	うち 雇用者	うち 常用雇用者	うち正社員 ・正職員		
I	卸売業、小売業	4,889	51,673	968	293	47,633	43,677	28,591	4,889
50	卸売業、各種業	7	87	-	-	86	86	74	7
51	卸売業、繊維業	140	3,870	10	3	3,738	1,673	775	140
52	卸売業、飲食業	311	4,205	10	2	3,822	3,694	3,210	311
53	卸売業、建築材料業	298	2,883	4	2	2,681	2,669	2,421	298
54	卸売業、機械器具業	388	4,613	6	2	4,343	4,299	3,975	388
55	卸売業、その他卸売業	359	4,860	11	3	4,558	4,507	3,142	359
56	小売業、各種業	25	4,133	1	-	4,111	3,987	1,872	25
57	小売業、衣服・身の回り品	1,152	6,025	198	33	5,470	5,235	3,111	1,152
58	小売業、飲食器具業	766	7,111	291	131	6,387	5,611	1,778	766
59	小売業、機械器具業	155	3,077	47	18	2,884	2,868	2,572	155
60	小売業、その他小売業	1,203	8,174	385	96	7,036	6,541	3,768	1,203
61	小売業、無店舗小売業	85	2,635	5	3	2,517	2,507	1,873	85
J	金融業、保険業	473	12,513	20	3	12,107	12,056	9,474	473
62	銀行業	70	4,802	-	-	4,759	4,745	3,328	70
63	協同組織金融業	15	614	-	-	574	574	533	15
64	クレジット・カード業等	86	1,119	14	2	1,040	1,027	845	86
65	金融商品取引業、商品先物取引業	38	1,172	-	2	1,144	1,140	1,073	38
66	補助的金融業等	22	347	-	-	317	317	259	22
67	保険業（保険媒介代理業等を含む）*	242	4,459	6	1	4,273	4,253	3,436	242
K	不動産業、物品賃貸業	1,586	9,226	296	76	7,159	6,840	5,164	1,586
68	不動産業、不動産取引業	397	3,179	47	11	2,629	2,564	2,270	397
69	不動産業、賃貸業・管理業	1,081	5,189	243	65	3,730	3,573	2,354	1,081
70	不動産業、物品賃貸業	108	858	6	-	800	703	540	108
L	学術研究、専門・技術サービス業	1,951	14,059	958	95	11,531	10,712	9,121	1,948
71	学術・開発研究機関	11	81	1	-	73	73	46	10
72	専門サービス業*	1,269	6,192	863	74	4,588	4,414	3,870	1,269
73	広告知告サービス業	181	2,441	8	-	2,220	2,157	1,641	181
74	技術サービス業*	490	5,345	86	21	4,650	4,068	3,564	488
M	宿泊業、飲食サービス業	3,115	29,442	1,727	391	26,455	23,483	7,725	3,114
75	宿泊業	130	3,830	12	2	3,742	3,222	1,848	130
76	飲食業	2,891	22,070	1,702	385	19,226	17,033	5,088	2,891
77	持ち帰り・配達飲食サービス業	94	3,542	13	4	3,487	3,228	789	93
N	生活関連サービス業、娯楽業	1,397	11,357	600	115	10,064	9,491	6,240	1,394
78	洗濯・理容・美容・浴場業	888	4,304	508	91	3,442	3,232	2,541	888
79	その他の生活関連サービス業	330	3,950	47	10	3,693	3,495	2,535	329
80	娯楽業	179	3,103	45	14	2,929	2,764	1,164	177
O	教育、学習支援業	552	6,779	187	23	6,354	5,698	3,644	504
81	学校教育業	94	3,028	5	1	2,987	2,801	2,092	70
82	その他の教育、学習支援業	458	3,751	182	22	3,367	2,897	1,552	434
P	医療、福祉業	930	12,832	503	89	11,726	10,591	7,641	902
83	医療業	747	9,278	490	87	8,275	7,845	6,019	745
84	保健衛生業	23	588	4	-	567	401	280	17
85	社会保険・社会福祉・介護事業	160	2,966	9	2	2,884	2,345	1,342	140
Q	複合サービス事業	41	733	3	1	685	621	488	41
86	郵便局	31	407	3	1	403	403	282	31
87	協同組合（他に分類されないもの）	10	326	-	-	282	218	206	10
R	サービス業（他に分類されないもの）	1,295	30,283	39	9	29,137	24,853	10,970	1,287
88	廃棄物処理業	15	187	-	-	166	166	136	13
89	自動車整備業	18	159	1	-	140	140	128	18
90	機械等修理業（別掲を除く）	61	1,102	9	4	1,056	990	918	61
91	職業紹介・労働者派遣業	203	9,557	4	2	9,396	8,225	2,399	203
92	その他のサービス業	589	16,916	24	3	16,377	13,518	6,063	588
93	政治・経済・文化団体	287	1,636	-	-	1,376	1,320	957	287
94	宗教業	111	460	-	-	363	341	261	111
95	その他のサービス業	11	266	1	-	263	153	88	6
S	公務（他に分類されるものを除く）	47	6,975	-	-	6,975	6,061	5,293	-
97	国家公務	16	2,206	-	-	2,206	2,017	1,948	-
98	地方公務	31	4,769	-	-	4,769	4,044	3,345	-

及び従業上の地位（6区分）別従業者数—全市，区

従業者数	民 営 (続き)					事業所数	国、地方公共団体				産業 (中分類)
	従 業 者 数 (続き)						従業者数	うち 雇 用 者	うち 常 用 雇 用 者	うち正職員	
	うち 個人業主	うち無給の 家族従業者	うち 雇 用 者	うち 常 用 雇 用 者	うち正社員 ・正職員						
51,673	968	293	47,633	43,677	28,591	-	-	-	-	I	
87	-	-	86	86	74	-	-	-	-	50	
3,870	10	3	3,738	1,673	775	-	-	-	-	51	
4,205	10	2	3,822	3,694	3,210	-	-	-	-	52	
2,883	4	2	2,681	2,669	2,421	-	-	-	-	53	
4,613	6	2	4,343	4,299	3,975	-	-	-	-	54	
4,860	11	3	4,558	4,507	3,142	-	-	-	-	55	
4,133	1	-	4,111	3,987	1,872	-	-	-	-	56	
6,025	198	33	5,470	5,235	3,111	-	-	-	-	57	
7,111	291	131	6,387	5,611	1,778	-	-	-	-	58	
3,077	47	18	2,884	2,868	2,572	-	-	-	-	59	
8,174	385	96	7,036	6,541	3,788	-	-	-	-	60	
2,635	5	3	2,517	2,507	1,873	-	-	-	-	61	
12,513	20	3	12,107	12,056	9,474	-	-	-	-	J	
4,802	-	-	4,759	4,745	3,328	-	-	-	-	62	
614	-	-	574	574	533	-	-	-	-	63	
1,119	14	2	1,040	1,027	845	-	-	-	-	64	
1,172	-	-	1,144	1,140	1,073	-	-	-	-	65	
347	-	-	317	317	259	-	-	-	-	66	
4,459	6	1	4,273	4,253	3,436	-	-	-	-	67	
9,226	296	76	7,159	6,840	5,164	-	-	-	-	K	
3,179	47	11	2,629	2,564	2,270	-	-	-	-	68	
5,189	243	65	3,730	3,573	2,354	-	-	-	-	69	
858	6	-	800	703	540	-	-	-	-	70	
13,954	958	95	11,426	10,607	9,045	3	105	105	105	76	
33	1	-	25	25	12	1	48	48	48	34	
6,192	863	74	4,588	4,414	3,870	-	-	-	-	71	
2,441	8	-	2,220	2,157	1,641	-	-	-	-	72	
5,288	86	21	4,593	4,011	3,522	2	57	57	57	73	
29,350	1,727	391	26,363	23,391	7,674	1	92	92	92	42	
3,830	12	2	3,742	3,222	1,848	-	-	-	-	51	
22,070	1,702	385	19,226	17,033	5,088	-	-	-	-	M	
3,450	13	4	3,395	3,136	738	1	92	92	92	75	
11,275	600	115	9,982	9,409	6,202	3	82	82	82	76	
4,304	508	91	3,442	3,232	2,541	-	-	-	-	N	
3,946	47	10	3,689	3,491	2,535	1	4	4	4	78	
3,025	45	14	2,851	2,686	1,126	2	78	78	78	79	
5,589	187	23	5,164	4,563	2,745	48	1,190	1,190	1,135	80	
2,122	5	1	2,081	1,947	1,383	24	906	906	854	O	
3,467	182	22	3,083	2,616	1,362	24	284	284	281	81	
11,954	503	89	10,848	9,930	7,219	28	878	878	661	82	
8,973	490	87	7,970	7,589	5,809	2	305	305	256	P	
389	4	-	368	217	162	6	199	199	184	83	
2,592	9	2	2,510	2,124	1,248	20	374	374	221	84	
733	3	1	685	621	488	-	-	-	-	85	
407	3	1	403	403	282	-	-	-	-	Q	
326	-	-	282	218	206	-	-	-	-	86	
30,221	39	9	29,075	24,791	10,924	8	62	62	62	87	
179	-	-	158	158	129	2	8	8	8	R	
159	1	-	140	140	128	-	-	-	-	46	
1,102	9	4	1,056	990	918	-	-	-	-	7	
9,557	4	2	9,396	8,225	2,399	-	-	-	-	88	
16,914	24	3	16,375	13,516	6,061	1	2	2	2	89	
1,636	-	-	1,376	1,320	957	-	-	-	-	90	
460	-	-	363	341	281	-	-	-	-	91	
214	1	-	211	101	51	5	52	52	52	92	
-	-	-	-	-	-	47	6,975	6,975	6,061	2	
-	-	-	-	-	-	16	2,206	2,206	2,017	93	
-	-	-	-	-	-	31	4,769	4,769	4,044	94	
-	-	-	-	-	-	-	-	-	-	95	
-	-	-	-	-	-	-	-	-	-	S	
-	-	-	-	-	-	-	-	-	-	97	
-	-	-	-	-	-	-	-	-	-	98	

2 産業（中分類），経営組織（2区分）別全事業所数，

134 南区

産業中分類	総数							民営 事業所数
	事業所数	従業者数	従業者数（続き）					
			うち 個人業主	うち無給の 家族従業者	うち 雇用者	うち 常用雇用者	うち正社員 ・正職員	
A~S 全産業	8,917	76,818	3,586	1,108	65,797	61,653	39,584	8,797
A~R 全産業（S公務を除く）	8,907	75,942	3,586	1,108	64,921	60,782	38,809	8,797
A~B 農林漁業	9	92	-	-	75	72	35	9
A 農業	9	92	-	-	75	72	35	9
01 農林業	9	92	-	-	75	72	35	9
02 林業	-	-	-	-	-	-	-	-
B 漁業（水産養殖業を除く）	-	-	-	-	-	-	-	-
03 水産養殖業	-	-	-	-	-	-	-	-
04 水産養殖業	-	-	-	-	-	-	-	-
C~S 非農林漁業	8,908	76,726	3,586	1,108	65,722	61,581	39,549	8,788
C~R 非農林漁業（S公務を除く）	8,898	75,850	3,586	1,108	64,846	60,710	38,774	8,788
C 鉱業、採石業、砂利採取業	-	-	-	-	-	-	-	-
05 鉱業、採石業、砂利採取業	-	-	-	-	-	-	-	-
D 建設工事業	925	8,883	163	61	7,333	6,889	5,750	925
06 建設工事業	334	2,668	51	21	2,113	1,932	1,682	334
07 建設工事業（設備工事業を除く）	305	1,925	68	25	1,442	1,304	915	305
08 建設工事業	286	4,290	44	15	3,778	3,653	3,153	286
E 製造業	370	4,530	103	43	3,909	3,778	2,588	370
09 食品製造業	74	1,497	14	8	1,373	1,346	602	74
10 飲料・たばこ・飼料製造業	1	4	1	3	3	3	3	1
11 繊維製品製造業	42	275	15	6	215	195	101	42
12 木材・木製品製造業（家具を除く）	1	6	-	5	5	5	2	1
13 家具・装具製造業	22	74	13	6	37	36	29	22
14 パルプ・紙・紙加工品製造業	6	107	1	-	97	97	78	6
15 印刷業	90	1,479	27	12	1,326	1,286	1,107	90
16 化学工業	5	17	-	-	9	9	6	5
17 石油製品・石炭製品製造業	-	-	-	-	-	-	-	-
18 プラスチック製品製造業*	7	36	1	-	23	19	13	7
19 ゴム製品製造業	1	3	-	-	-	-	-	1
20 なめし革・同製品・毛皮製造業	2	4	1	-	1	1	1	2
21 窯業・土石製品製造業	7	42	-	-	29	28	17	7
22 鉄鋼製品製造業	-	-	-	-	-	-	-	-
23 非鉄金属製品製造業	1	7	-	-	5	5	4	1
24 金属機械器具製造業	15	109	3	1	82	75	59	15
25 はん用機械器具製造業	5	41	1	1	30	29	26	5
26 生産用機械器具製造業	7	35	1	-	19	19	13	7
27 業務用機械器具製造業	4	30	-	-	22	22	14	4
28 電子部品・デバイス・電子回路製造業	4	59	-	-	49	47	39	4
29 電気機械器具製造業	12	423	1	-	399	397	341	12
30 情報通信機械器具製造業	3	8	-	-	5	5	5	3
31 輸送の機械器具製造業	3	7	1	-	1	1	1	3
32 その他製造業	58	267	23	9	179	153	127	58
F 電気・ガス・熱供給・水道業	5	93	-	-	93	93	82	2
33 電気業	-	-	-	-	-	-	-	-
34 ガス業	-	-	-	-	-	-	-	-
35 熱供給業	-	-	-	-	-	-	-	-
36 水道業	5	93	-	-	93	93	82	2
G 情報通信業	106	1,670	5	2	1,531	1,503	1,297	106
37 情報通信業	18	152	-	-	139	136	128	18
38 放送業	1	1	-	-	1	1	-	1
39 情報サービス業	49	1,308	1	-	1,233	1,227	1,057	49
40 インターネットサービス業	14	50	-	-	30	24	16	14
41 映像・音声・文字情報制作業	24	159	4	2	128	115	96	24
H 運輸業、郵便業	112	3,229	50	10	3,093	3,032	2,452	112
42 運輸業、郵便業	-	-	-	-	-	-	-	-
43 道路旅客運送業	67	2,090	41	8	2,004	1,963	1,838	67
44 道路貨物運送業	39	738	9	2	695	675	462	39
45 水運業	-	-	-	-	-	-	-	-
46 航空運送業	-	-	-	-	-	-	-	-
47 倉庫業	2	6	-	-	2	2	1	2
48 運輸に附帯するサービス業	2	4	-	-	1	1	1	2
49 郵便業（信書便事業を含む）	2	391	-	-	391	391	150	2

及び従業上の地位（6区分）別従業者数—全市，区

従業者数	民 営 (続き)					事業所数	国、地方公共団体				産業 (中分類)
	従業者数 (続き)						従業者数	うち 雇用者	うち 常用雇用者	うち正職員	
	うち 個人業主	うち無給の 家族従業者	うち 雇用者	うち 常用雇用者	うち正社員 ・正職員						
73,194	3,586	1,108	62,173	58,398	36,998	120	3,624	3,624	3,255	2,586	A~S
73,194	3,586	1,108	62,173	58,398	36,998	110	2,748	2,748	2,384	1,811	A~R
92	-	-	75	72	35	-	-	-	-	-	A~B
92	-	-	75	72	35	-	-	-	-	-	A
92	-	-	75	72	35	-	-	-	-	-	01
-	-	-	-	-	-	-	-	-	-	-	02
-	-	-	-	-	-	-	-	-	-	-	B
-	-	-	-	-	-	-	-	-	-	-	03
-	-	-	-	-	-	-	-	-	-	-	04
73,102	3,586	1,108	62,098	58,326	36,963	120	3,624	3,624	3,255	2,586	C~S
73,102	3,586	1,108	62,098	58,326	36,963	110	2,748	2,748	2,384	1,811	C~R
-	-	-	-	-	-	-	-	-	-	-	C
-	-	-	-	-	-	-	-	-	-	-	05
8,883	163	61	7,333	6,889	5,750	-	-	-	-	-	D
2,668	51	21	2,113	1,932	1,682	-	-	-	-	-	06
1,925	68	25	1,442	1,304	915	-	-	-	-	-	07
4,290	44	15	3,778	3,653	3,153	-	-	-	-	-	08
4,530	103	43	3,909	3,778	2,588	-	-	-	-	-	E
1,497	14	8	1,373	1,346	602	-	-	-	-	-	09
4	1	-	3	3	3	-	-	-	-	-	10
275	15	6	215	195	101	-	-	-	-	-	11
6	-	-	5	5	2	-	-	-	-	-	12
74	13	6	37	36	29	-	-	-	-	-	13
107	1	-	97	97	78	-	-	-	-	-	14
1,479	27	12	1,326	1,286	1,107	-	-	-	-	-	15
17	-	-	9	9	6	-	-	-	-	-	16
-	-	-	-	-	-	-	-	-	-	-	17
36	1	-	23	19	13	-	-	-	-	-	18
3	-	-	-	-	-	-	-	-	-	-	19
4	1	-	1	1	1	-	-	-	-	-	20
42	-	-	29	28	17	-	-	-	-	-	21
-	-	-	-	-	-	-	-	-	-	-	22
7	-	-	5	5	4	-	-	-	-	-	23
109	3	1	82	75	59	-	-	-	-	-	24
41	1	1	30	29	26	-	-	-	-	-	25
35	1	-	19	19	13	-	-	-	-	-	26
30	-	-	22	22	14	-	-	-	-	-	27
59	-	-	49	47	39	-	-	-	-	-	28
423	1	-	399	397	341	-	-	-	-	-	29
8	-	-	5	5	5	-	-	-	-	-	30
7	1	-	1	1	1	-	-	-	-	-	31
267	23	9	179	153	127	-	-	-	-	-	32
4	-	-	4	4	4	3	89	89	89	78	F
-	-	-	-	-	-	-	-	-	-	-	33
-	-	-	-	-	-	-	-	-	-	-	34
-	-	-	-	-	-	-	-	-	-	-	35
4	-	-	4	4	4	3	89	89	89	78	36
1,670	5	2	1,531	1,503	1,297	-	-	-	-	-	G
152	-	-	139	136	128	-	-	-	-	-	37
1	-	-	1	1	-	-	-	-	-	-	38
1,308	1	-	1,233	1,227	1,057	-	-	-	-	-	39
50	-	-	30	24	16	-	-	-	-	-	40
159	4	2	128	115	96	-	-	-	-	-	41
3,229	50	10	3,093	3,032	2,452	-	-	-	-	-	H
-	-	-	-	-	-	-	-	-	-	-	42
2,090	41	8	2,004	1,963	1,838	-	-	-	-	-	43
738	9	2	695	675	462	-	-	-	-	-	44
-	-	-	-	-	-	-	-	-	-	-	45
-	-	-	-	-	-	-	-	-	-	-	46
6	-	-	2	2	1	-	-	-	-	-	47
4	-	-	1	1	1	-	-	-	-	-	48
391	-	-	391	391	150	-	-	-	-	-	49

2 産業（中分類），経営組織（2区分）別全事業所数，

134 南区

産業中分類	総数							民営 事業所数	
	事業所数	従業者数	従業者数（続き）						
			うち 個人業主	うち無給の 家族従業者	うち 雇用者	うち 常用雇用者	うち正社員 ・正職員		
I	卸売業、小売業	2,375	17,488	833	366	14,744	13,806	7,524	2,375
50	卸売業	-	-	-	-	-	-	-	-
51	各種繊維・衣料品等卸売業	39	428	5	2	362	359	162	39
52	飲食材料・食品等卸売業	128	1,296	11	5	1,140	1,056	762	128
53	建築材料・金属材料等卸売業	106	642	12	7	491	471	406	106
54	機械器具卸売業	255	2,474	13	2	2,198	2,170	2,014	255
55	その他各種卸売業	173	1,088	23	1	893	847	671	173
56	繊維・衣服・身の回り品小売業	8	387	-	-	387	387	46	8
57	飲食材料品小売業	195	714	100	33	501	475	206	195
58	機械器具小売業	565	5,194	303	181	4,505	4,091	983	565
59	その他小売業	229	1,137	101	48	870	811	717	229
60	無店舗の小売業	646	3,803	261	83	3,114	2,857	1,353	646
61	小売業	31	325	4	4	283	282	204	31
J	金融業、保険業	135	1,208	20	2	1,098	1,083	941	135
62	銀行業	29	418	-	-	418	413	349	29
63	協同組織金融業	5	41	-	-	40	40	38	5
64	クレジット・カード業等（非預金信用機関）*	21	79	7	-	66	65	52	21
65	金融商品取引業、商品先物取引業等	-	-	-	-	-	-	-	-
66	補助的金融業等	-	-	-	-	-	-	-	-
67	保険業（保険媒介代理業等を含む）*	80	670	13	2	574	565	502	80
K	不動産業、物品賃貸業	945	2,848	390	126	1,484	1,412	977	945
68	不動産業	162	684	32	13	450	422	333	162
69	不動産賃貸業・管理業	743	1,840	355	113	742	709	487	743
70	物品賃貸業	40	324	3	-	292	281	157	40
L	学術研究、専門・技術サービス業	503	2,852	177	30	2,145	2,061	1,772	503
71	学術・開発研究機関	8	131	-	-	129	127	123	8
72	専門サービス業*	185	819	100	13	566	537	473	185
73	広域技術サービス業*	19	147	1	-	122	112	79	19
74	技術サービス業*	291	1,755	76	17	1,328	1,285	1,099	291
M	宿泊業、飲食サービス業	1,072	6,928	722	244	5,723	5,224	1,119	1,071
75	宿泊業	45	164	6	2	141	134	61	45
76	飲食業	938	5,775	696	230	4,669	4,223	928	938
77	持ち帰り・配達飲食サービス業	89	989	20	12	913	867	130	88
N	生活関連サービス業、娯楽業	848	3,686	546	128	2,825	2,655	1,424	846
78	洗濯・美容・浴場業	672	2,197	482	111	1,493	1,435	852	672
79	その他の生活関連サービス業	99	685	36	7	596	574	322	97
80	娯楽業	77	804	28	10	736	646	250	77
O	教育、学習支援業	376	5,811	160	23	5,512	4,925	3,214	305
81	学教育	92	3,867	1	-	3,821	3,428	2,648	49
82	その他の教育、学習支援業	284	1,944	159	23	1,691	1,497	566	256
P	医療、福祉	725	12,273	348	55	11,428	10,488	7,652	693
83	医療業	512	7,822	339	54	7,069	6,867	5,395	512
84	保健衛生業	9	431	1	-	423	403	320	5
85	社会保険・社会福祉・介護事業	204	4,020	8	1	3,936	3,218	1,937	176
Q	複合サービス事業	35	293	2	1	290	287	234	35
86	郵便局	27	239	2	1	236	234	181	27
87	協同組合（他に分類されないもの）	8	54	-	-	54	53	53	8
R	サービス業（他に分類されないもの）	366	4,058	67	17	3,638	3,474	1,748	365
88	廃棄物処理業	7	87	-	-	66	65	64	7
89	自動車整備業	46	190	28	9	127	127	108	46
90	機械等修理業（別掲を除く）	58	587	22	4	510	505	366	58
91	職業紹介・労働者派遣業	16	523	-	-	496	490	28	16
92	その他のサービス業	139	2,283	15	4	2,116	1,986	972	139
93	政治・経済・文化団体	37	201	-	-	187	177	111	37
94	宗教	61	173	2	-	122	112	91	61
95	その他のサービス業	2	14	-	-	14	12	8	1
S	公務（他に分類されるものを除く）	10	876	-	-	876	871	775	-
97	国家公務	1	39	-	-	39	39	38	-
98	地方公務	9	837	-	-	837	832	737	-

及び従業上の地位（6区分）別従業者数—全市，区

従業者数	民 営 (続き)					事業所数	国、地方公共団体			産業 (中分類)	
	従 業 者 数 (続き)						従業者数	うち 雇用者	うち 常用雇用者		うち正職員
	うち 個人業主	うち無給の 家族従業者	うち 雇用者	うち 常用雇用者	うち正社員 ・正職員						
17,488	833	366	14,744	13,806	7,524	-	-	-	-	I	
-	-	-	-	-	-	-	-	-	-	50	
428	5	2	362	359	162	-	-	-	-	51	
1,296	11	5	1,140	1,056	762	-	-	-	-	52	
642	12	7	491	471	406	-	-	-	-	53	
2,474	13	2	2,198	2,170	2,014	-	-	-	-	54	
1,088	23	1	893	847	671	-	-	-	-	55	
387	-	-	387	387	46	-	-	-	-	56	
714	100	33	501	475	206	-	-	-	-	57	
5,194	303	181	4,505	4,091	983	-	-	-	-	58	
1,137	101	48	870	811	717	-	-	-	-	59	
3,803	261	83	3,114	2,857	1,353	-	-	-	-	60	
325	4	4	283	282	204	-	-	-	-	61	
1,208	20	2	1,098	1,083	941	-	-	-	-	J	
418	-	-	418	413	349	-	-	-	-	62	
41	-	-	40	40	38	-	-	-	-	63	
79	7	-	66	65	52	-	-	-	-	64	
-	-	-	-	-	-	-	-	-	-	65	
-	-	-	-	-	-	-	-	-	-	66	
670	13	2	574	565	502	-	-	-	-	67	
2,848	390	126	1,484	1,412	977	-	-	-	-	K	
684	32	13	450	422	333	-	-	-	-	68	
1,840	355	113	742	709	487	-	-	-	-	69	
324	3	-	292	281	157	-	-	-	-	70	
2,852	177	30	2,145	2,061	1,772	-	-	-	-	L	
131	-	-	129	127	123	-	-	-	-	71	
819	100	13	566	537	473	-	-	-	-	72	
147	1	-	122	112	79	-	-	-	-	73	
1,755	76	17	1,328	1,285	1,097	-	-	-	-	74	
6,868	722	244	5,663	5,164	1,097	1	60	60	60	22	
164	6	2	141	134	61	-	-	-	-	75	
5,775	696	230	4,669	4,223	928	-	-	-	-	76	
929	20	12	853	807	108	1	60	60	60	22	
3,682	546	128	2,821	2,651	1,424	2	4	4	4	N	
2,197	482	111	1,493	1,435	852	-	-	-	-	78	
681	36	7	592	570	322	2	4	4	4	79	
804	28	10	736	646	250	-	-	-	-	80	
3,782	160	23	3,483	3,017	1,695	71	2,029	2,029	1,908	1,519	O
1,988	1	-	1,942	1,664	1,202	43	1,879	1,879	1,764	1,446	81
1,794	159	23	1,541	1,353	493	28	150	150	144	73	82
11,719	348	55	10,874	10,175	7,467	32	554	554	313	185	P
7,822	339	54	7,069	6,867	5,395	-	-	-	-	-	83
221	1	-	213	203	177	4	210	210	200	143	84
3,676	8	1	3,592	3,105	1,895	28	344	344	113	42	85
293	2	1	290	287	234	-	-	-	-	-	Q
239	2	1	236	234	181	-	-	-	-	-	86
54	-	-	54	53	53	-	-	-	-	-	87
4,046	67	17	3,626	3,464	1,741	1	12	12	10	7	R
87	-	-	66	65	64	-	-	-	-	-	88
190	28	9	127	127	108	-	-	-	-	-	89
587	22	4	510	505	366	-	-	-	-	-	90
523	-	-	496	490	28	-	-	-	-	-	91
2,283	15	4	2,116	1,986	972	-	-	-	-	-	92
201	-	-	187	177	111	-	-	-	-	-	93
173	2	-	122	112	91	-	-	-	-	-	94
2	-	-	2	2	1	1	12	12	10	7	95
-	-	-	-	-	-	10	876	876	871	775	S
-	-	-	-	-	-	1	39	39	39	38	97
-	-	-	-	-	-	9	837	837	832	737	98

2 産業（中分類），経営組織（2区分）別全事業所数，

136 城南区

産業中分類	総数							民営 事業所数
	事業所数	従業者数	従業者数（続き）					
			うち 個人業主	うち無給の 家族従業者	うち 雇用者	うち 常用雇用者	うち正社員 ・正職員	
A～S 全産業	3,624	30,309	1,785	547	25,830	23,567	14,251	3,569
A～R 全産業（S公務を除く）	3,618	29,993	1,785	547	25,514	23,252	13,997	3,569
A～B 農林漁業	1	6	-	-	1	1	1	1
A 農業	1	6	-	-	1	1	1	1
01 農林業	1	6	-	-	1	1	1	1
02 林業	-	-	-	-	-	-	-	-
B 漁業（水産養殖業を除く）	-	-	-	-	-	-	-	-
03 水産養殖業	-	-	-	-	-	-	-	-
04 水産養殖業	-	-	-	-	-	-	-	-
C～S 非農林漁業	3,623	30,303	1,785	547	25,829	23,566	14,250	3,568
C～R 非農林漁業（S公務を除く）	3,617	29,987	1,785	547	25,513	23,251	13,996	3,568
C 鉱業、採石業、砂利採取業	-	-	-	-	-	-	-	-
05 鉱業、採石業、砂利採取業	-	-	-	-	-	-	-	-
D 建設工事業	350	2,414	80	24	1,805	1,636	1,317	350
06 建設工事業	119	787	26	13	575	485	405	119
07 建設工事業（設備工事業を除く）	136	971	38	5	738	689	541	136
08 建設工事業	95	656	16	6	492	462	371	95
E 製造業	92	657	44	13	519	485	253	92
09 食品製造業	15	268	4	-	247	227	61	15
10 飲料・たばこ・飼料製造業	1	3	-	-	1	1	1	1
11 繊維・木材製品製造業（家具を除く）	4	19	3	2	12	12	2	4
12 家具・装具・備品製造業	-	-	-	-	-	-	-	-
13 印刷・紙加工業	5	16	2	-	6	5	5	5
14 パルプ・紙・同業	1	6	1	1	4	4	4	1
15 化学工業	19	85	9	3	60	59	52	19
16 石油製品・炭製品製造業	2	22	-	-	19	18	11	2
17 プラスチック製品製造業*	2	16	1	-	14	12	11	2
18 ゴム・樹脂製品製造業	2	22	-	-	17	13	13	2
19 なめし革・同業	2	24	1	-	20	20	14	2
20 窯業・土石製品製造業	1	6	-	-	6	6	6	1
21 鉄鋼製品製造業	-	-	-	-	-	-	-	-
22 非鉄金属製品製造業	2	22	-	-	20	20	4	2
23 金属製品製造業	4	4	4	-	-	-	-	4
24 機械器具製造業	1	6	-	-	4	1	1	1
25 生産用機械器具製造業	4	32	1	1	24	24	22	4
26 業務用機械器具製造業	3	9	1	-	5	4	4	3
27 電子部品・デバイス・電子回路製造業	-	-	-	-	-	-	-	-
28 電気機械器具製造業	-	-	-	-	-	-	-	-
29 情報通信機械器具製造業	-	-	-	-	-	-	-	-
30 輸送用機械器具製造業	-	-	-	-	-	-	-	-
31 輸送用機械器具製造業	-	-	-	-	-	-	-	-
32 その他製造業	24	97	17	6	60	59	42	24
F 電気・ガス・熱供給・水道業	2	72	-	-	70	70	68	2
33 電力業	1	60	-	-	60	60	59	1
34 熱供給業	-	-	-	-	-	-	-	-
35 水道業	1	12	-	-	10	10	9	1
G 情報通信業	45	255	5	1	200	162	124	45
37 放送業	9	122	-	-	116	101	83	9
38 情報サービス業	14	35	1	-	12	12	7	14
39 インターネット・随伴サービス業	7	11	3	1	3	3	2	7
40 映像・音声・文字情報制作業	15	87	1	-	69	46	32	15
H 運輸業、郵便業	46	2,158	8	2	2,085	2,043	1,637	46
42 鉄道業	-	-	-	-	-	-	-	-
43 道路旅客運送業	23	1,419	6	1	1,380	1,377	1,238	23
44 道路貨物運送業	19	499	2	1	468	429	311	19
45 水運業	-	-	-	-	-	-	-	-
46 航空運送業	-	-	-	-	-	-	-	-
47 倉庫業	-	-	-	-	-	-	-	-
48 運輸に附帯するサービス業	3	6	-	-	3	3	3	3
49 郵便業（信書便事業を含む）	1	234	-	-	234	234	85	1

及び従業上の地位（6区分）別従業者数—全市，区

従業者数	民 営 (続き)					事業所数	国、地方公共団体				産業 (中分類)
	従業者数 (続き)						従業者数	うち 雇用者	うち 常用雇用者	うち正職員	
	うち 個人業主	うち無給の 家族従業者	うち 雇用者	うち 常用雇用者	うち正社員 ・正職員						
28,895	1,785	547	24,416	22,303	13,274	55	1,414	1,414	1,264	977	A~S
28,895	1,785	547	24,416	22,303	13,274	49	1,098	1,098	949	723	A~R
6	-	-	1	1	1	-	-	-	-	-	A~B
6	-	-	1	1	1	-	-	-	-	-	A
6	-	-	1	1	1	-	-	-	-	-	01
-	-	-	-	-	-	-	-	-	-	-	02
-	-	-	-	-	-	-	-	-	-	-	B
-	-	-	-	-	-	-	-	-	-	-	03
-	-	-	-	-	-	-	-	-	-	-	04
28,889	1,785	547	24,415	22,302	13,273	55	1,414	1,414	1,264	977	C~S
28,889	1,785	547	24,415	22,302	13,273	49	1,098	1,098	949	723	C~R
-	-	-	-	-	-	-	-	-	-	-	C
-	-	-	-	-	-	-	-	-	-	-	05
2,414	80	24	1,805	1,636	1,317	-	-	-	-	-	D
787	26	13	575	485	405	-	-	-	-	-	06
971	38	5	738	689	541	-	-	-	-	-	07
656	16	6	492	462	371	-	-	-	-	-	08
657	44	13	519	485	253	-	-	-	-	-	E
268	4	-	247	227	61	-	-	-	-	-	09
3	-	-	1	1	1	-	-	-	-	-	10
19	3	2	12	12	2	-	-	-	-	-	11
-	-	-	-	-	-	-	-	-	-	-	12
16	2	-	6	5	5	-	-	-	-	-	13
6	1	1	4	4	4	-	-	-	-	-	14
85	9	3	60	59	52	-	-	-	-	-	15
22	-	-	19	18	11	-	-	-	-	-	16
-	-	-	-	-	-	-	-	-	-	-	17
16	1	-	14	12	11	-	-	-	-	-	18
22	-	-	17	13	13	-	-	-	-	-	19
24	1	-	20	20	14	-	-	-	-	-	20
6	-	-	6	6	6	-	-	-	-	-	21
-	-	-	-	-	-	-	-	-	-	-	22
22	-	-	20	20	4	-	-	-	-	-	23
4	4	-	-	-	-	-	-	-	-	-	24
6	-	-	4	1	1	-	-	-	-	-	25
32	1	1	24	24	22	-	-	-	-	-	26
9	1	-	5	4	4	-	-	-	-	-	27
-	-	-	-	-	-	-	-	-	-	-	28
-	-	-	-	-	-	-	-	-	-	-	29
-	-	-	-	-	-	-	-	-	-	-	30
-	-	-	-	-	-	-	-	-	-	-	31
97	17	6	60	59	42	-	-	-	-	-	32
72	-	-	70	70	68	-	-	-	-	-	F
-	-	-	-	-	-	-	-	-	-	-	33
60	-	-	60	60	59	-	-	-	-	-	34
-	-	-	-	-	-	-	-	-	-	-	35
12	-	-	10	10	9	-	-	-	-	-	36
255	5	1	200	162	124	-	-	-	-	-	G
122	-	-	116	101	83	-	-	-	-	-	37
-	-	-	-	-	-	-	-	-	-	-	38
35	1	-	12	12	7	-	-	-	-	-	39
11	3	1	3	3	2	-	-	-	-	-	40
87	1	-	69	46	32	-	-	-	-	-	41
2,158	8	2	2,085	2,043	1,637	-	-	-	-	-	H
-	-	-	-	-	-	-	-	-	-	-	42
1,419	6	1	1,380	1,377	1,238	-	-	-	-	-	43
499	2	1	468	429	311	-	-	-	-	-	44
-	-	-	-	-	-	-	-	-	-	-	45
-	-	-	-	-	-	-	-	-	-	-	46
-	-	-	-	-	-	-	-	-	-	-	47
6	-	-	3	3	3	-	-	-	-	-	48
234	-	-	234	234	85	-	-	-	-	-	49

2 産業（中分類），経営組織（2区分）別全事業所数，

136 城南区

産業中分類	総数							民営 事業所数	
	事業所数	従業者数	従業者数（続き）						
			うち個人業主	うち無給の家族従業者	うち雇用者	うち常用雇用者	うち正社員・正職員		
I	卸売業	880	5,795	406	154	4,714	4,401	1,701	880
50	卸各種業	-	-	-	-	-	-	-	-
51	卸繊維業	11	32	1	1	14	14	8	11
52	卸飲食業	29	197	5	2	137	132	93	29
53	卸金属材料業	31	210	6	4	153	147	88	31
54	卸機械器具業	34	169	3	1	117	115	95	34
55	卸その他卸売業	44	257	3	-	197	197	146	44
56	卸各種業	8	294	-	-	294	294	32	8
57	卸衣服・身の回り品小売業	59	221	36	14	149	120	50	59
58	卸食料品小売業	247	1,930	153	67	1,640	1,523	286	247
59	卸機械器具小売業	124	576	64	19	435	419	334	124
60	卸その他小売業	278	1,755	128	45	1,439	1,302	497	278
61	卸無店舗小売業	15	154	7	1	139	138	72	15
J	金融業	47	272	10	3	225	213	160	47
62	銀行業	11	139	-	-	139	139	115	11
63	協同組織金融業	1	8	-	-	8	8	7	1
64	クレジット・カード業等	6	11	4	1	6	6	6	6
65	金融商品取引業	-	-	-	-	-	-	-	-
66	補助的金融業等	-	-	-	-	-	-	-	-
67	保険業（保険媒介代理業等を含む）*	29	114	6	2	72	60	32	29
K	不動産業	387	1,347	164	43	821	788	416	387
68	不動産業	91	330	21	7	210	196	138	91
69	不動産業	280	918	140	36	526	512	257	280
70	不動産業	16	99	3	-	85	80	21	16
L	学術研究・専門・技術サービス業	144	603	58	12	403	388	343	144
71	学術研究・専門・技術サービス業	-	-	-	-	-	-	-	-
72	学術研究・専門・技術サービス業	52	212	25	4	144	138	115	52
73	学術研究・専門・技術サービス業	4	10	-	-	4	4	3	4
74	学術研究・専門・技術サービス業	88	381	33	8	255	246	225	88
M	宿泊業・飲食サービス業	541	3,175	404	153	2,536	2,328	438	541
75	宿泊業	55	155	46	19	83	78	41	55
76	飲食業	448	2,564	350	134	2,019	1,831	334	448
77	持ち帰り・配達飲食サービス業	38	456	8	-	434	419	63	38
N	生活関連サービス業・娯楽業	441	1,759	319	78	1,308	1,156	585	440
78	洗濯・美容・浴場業	355	997	289	67	608	576	322	355
79	その他の生活関連サービス業	31	103	13	4	79	46	30	30
80	娯楽業	55	659	17	7	621	534	233	55
O	教育・学習支援業	154	3,840	75	9	3,734	3,138	2,235	123
81	学その他の教育・学習支援業	38	3,250	3	-	3,239	2,709	2,106	20
82	学その他の教育・学習支援業	116	590	72	9	495	429	129	103
P	医療・福祉業	344	6,337	187	41	5,951	5,451	4,133	328
83	医療業	245	4,087	182	41	3,743	3,547	2,927	245
84	保健衛生業	3	138	-	-	137	135	95	1
85	社会保険・社会福祉・介護事業	96	2,112	5	-	2,071	1,769	1,111	82
Q	複合サービス事業	17	155	-	-	155	155	128	17
86	郵便局	13	124	-	-	124	124	97	13
87	協同組合（他に分類されないもの）	4	31	-	-	31	31	31	4
R	サービス業（他に分類されないもの）	127	1,148	25	14	987	837	458	126
88	廃棄物処理業	-	-	-	-	-	-	-	-
89	自動車整備業	16	52	10	2	32	30	23	16
90	機械等修理業（別掲を除く）	17	63	9	7	34	31	29	17
91	職業紹介・労働者派遣業	6	53	1	-	42	12	8	6
92	その他のサービス業	51	816	4	4	741	652	320	51
93	政治・経済・文化団体	12	62	-	-	59	38	30	12
94	宗教	23	90	1	1	68	63	41	23
95	その他のサービス業	2	12	-	-	11	11	7	1
S	公務（他に分類されるものを除く）	6	316	-	-	316	315	254	-
97	国家公務	-	-	-	-	-	-	-	-
98	地方公務	6	316	-	-	316	315	254	-

及び従業上の地位（6区分）別従業者数—全市，区

従業者数	民 営 (続き)					事業所数	国、地方公共団体			産業 (中分類)	
	従業者数 (続き)						従業者数	うち 雇用者	うち 常用雇用者		うち正職員
	うち 個人業主	うち無給の 家族従業者	うち 雇用者	うち 常用雇用者	うち正社員 ・正職員						
5,795	406	154	4,714	4,401	1,701	-	-	-	-	I	
-	-	-	-	-	-	-	-	-	-	50	
32	1	1	14	14	8	-	-	-	-	51	
197	5	2	137	132	93	-	-	-	-	52	
210	6	4	153	147	88	-	-	-	-	53	
169	3	1	117	115	95	-	-	-	-	54	
257	3	-	197	197	146	-	-	-	-	55	
294	-	-	294	294	32	-	-	-	-	56	
221	36	14	149	120	50	-	-	-	-	57	
1,930	153	67	1,640	1,523	286	-	-	-	-	58	
576	64	19	435	419	334	-	-	-	-	59	
1,755	128	45	1,439	1,302	497	-	-	-	-	60	
154	7	1	139	138	72	-	-	-	-	61	
272	10	3	225	213	160	-	-	-	-	J	
139	-	-	139	139	115	-	-	-	-	62	
8	-	-	8	8	7	-	-	-	-	63	
11	4	1	6	6	6	-	-	-	-	64	
-	-	-	-	-	-	-	-	-	-	65	
-	-	-	-	-	-	-	-	-	-	66	
114	6	2	72	60	32	-	-	-	-	67	
1,347	164	43	821	788	416	-	-	-	-	K	
330	21	7	210	196	138	-	-	-	-	68	
918	140	36	526	512	257	-	-	-	-	69	
99	3	-	85	80	21	-	-	-	-	70	
603	58	12	403	388	343	-	-	-	-	L	
-	-	-	-	-	-	-	-	-	-	71	
212	25	4	144	138	115	-	-	-	-	72	
10	-	-	4	4	3	-	-	-	-	73	
381	33	8	255	246	225	-	-	-	-	74	
3,175	404	153	2,536	2,328	438	-	-	-	-	M	
155	46	19	83	78	41	-	-	-	-	75	
2,564	350	134	2,019	1,831	334	-	-	-	-	76	
456	8	-	434	419	63	-	-	-	-	77	
1,757	319	78	1,306	1,154	585	1	2	2	-	N	
997	289	67	608	576	322	-	-	-	-	78	
101	13	4	77	44	30	1	2	2	-	79	
659	17	7	621	534	233	-	-	-	-	80	
3,016	75	9	2,910	2,361	1,611	31	824	824	777	624	
2,469	3	-	2,458	1,968	1,488	18	781	781	741	618	
547	72	9	452	393	123	13	43	43	36	6	
6,075	187	41	5,689	5,291	4,041	16	262	262	160	92	
4,087	182	41	3,743	3,547	2,927	-	-	-	-	P	
7	-	-	6	4	3	2	131	131	131	92	
1,981	5	-	1,940	1,740	1,111	14	131	131	29	-	
155	-	-	155	155	128	-	-	-	-	Q	
124	-	-	124	124	97	-	-	-	-	86	
31	-	-	31	31	31	-	-	-	-	87	
1,138	25	14	977	827	451	1	10	10	10	7	
-	-	-	-	-	-	-	-	-	-	88	
52	10	2	32	30	23	-	-	-	-	89	
63	9	7	34	31	29	-	-	-	-	90	
53	1	-	42	12	8	-	-	-	-	91	
816	4	4	741	652	320	-	-	-	-	92	
62	-	-	59	38	30	-	-	-	-	93	
90	1	1	68	63	41	-	-	-	-	94	
2	-	-	1	1	-	1	10	10	10	7	
-	-	-	-	-	-	6	316	316	315	254	
-	-	-	-	-	-	-	-	-	-	S	
-	-	-	-	-	-	6	316	316	315	254	
-	-	-	-	-	-	-	-	-	-	97	
-	-	-	-	-	-	-	-	-	-	98	

2 産業（中分類），経営組織（2区分）別全事業所数，

137 早良区

産業中分類	事業所数	総数						民営 事業所数
		従業者数	従業者数（続き）					
			うち 個人業主	うち無給の 家族従業者	うち 雇用者	うち 常用雇用者	うち正社員 ・正職員	
A～S 全産業	7,224	66,582	3,102	941	58,069	53,955	33,838	7,089
A～R 全産業（S公務を除く）	7,207	65,247	3,102	941	56,734	52,679	32,800	7,089
A～B 農林漁業	10	71	-	-	63	56	38	8
A 農業	10	71	-	-	63	56	38	8
01 農業	7	51	-	-	44	37	19	7
02 林業	3	20	-	-	19	19	19	1
B 漁業（水産養殖業を除く）	-	-	-	-	-	-	-	-
03 漁業	-	-	-	-	-	-	-	-
04 水産養殖業	-	-	-	-	-	-	-	-
C～S 非農林漁業	7,214	66,511	3,102	941	58,006	53,899	33,800	7,081
C～R 非農林漁業（S公務を除く）	7,197	65,176	3,102	941	56,671	52,623	32,762	7,081
C 鉱業、採石業、砂利採取業	4	39	-	-	24	24	24	4
05 鉱業、採石業、砂利採取業	4	39	-	-	24	24	24	4
D 建設工事業	698	4,870	183	54	3,766	3,469	2,705	698
06 建設工事業	238	1,584	52	17	1,208	1,117	892	238
07 職別工事業（設備工事業を除く）	277	1,720	93	22	1,292	1,127	787	277
08 設備工事業	183	1,566	38	15	1,266	1,225	1,026	183
E 製造業	194	2,262	65	26	1,958	1,845	1,424	194
09 食料品製造業	28	579	5	3	534	475	196	28
10 飲料・たばこ・飼料製造業	1	2	-	-	2	2	2	1
11 繊維製品製造業	21	157	12	2	128	116	62	21
12 木材・木製品製造業（家具を除く）	5	12	3	2	4	4	3	5
13 家具・装備品製造業	11	53	6	2	37	36	34	11
14 パルプ・紙・紙加工品製造業	3	29	-	-	25	23	17	3
15 印刷・同関連業	19	58	10	3	31	28	22	19
16 化学製品製造業	7	28	-	-	16	15	11	7
17 石油製品・炭製品製造業	-	-	-	-	-	-	-	-
18 プラスチック製品製造業*	5	37	1	-	27	27	8	5
19 ゴム製品製造業	-	-	-	-	-	-	-	-
20 なめし革・同製品・毛皮製造業	2	3	-	-	-	-	-	2
21 窯業・土石製品製造業	20	649	1	-	602	589	567	20
22 鉄鋼製品製造業	-	-	-	-	-	-	-	-
23 非鉄金属製品製造業	-	-	-	-	-	-	-	-
24 金・銀・銅製品製造業	10	77	2	2	60	59	51	10
25 はん用機械器具製造業	5	22	2	-	17	16	15	5
26 生産用機械器具製造業	3	43	-	-	36	36	36	3
27 業務用機械器具製造業	5	35	-	-	27	27	21	5
28 電子部品・デバイス・電子回路製造業	6	313	-	-	307	294	286	6
29 電気機械器具製造業	4	8	1	-	2	2	2	4
30 情報通信機械器具製造業	2	2	-	-	1	1	1	2
31 輸送の他機械器具製造業	1	63	-	-	61	61	61	1
32 その他製造業	36	92	22	12	41	34	29	36
F 電気・ガス・熱供給・水道業	8	73	-	-	58	58	37	7
33 電気業	-	-	-	-	-	-	-	-
34 ガス業	-	-	-	-	-	-	-	-
35 熱供給業	2	24	-	-	24	24	8	2
36 水道業	6	49	-	-	34	34	29	5
G 情報通信業	144	6,892	5	1	6,684	6,630	6,337	144
37 情報通信業	15	120	1	-	118	112	87	15
38 放送業	3	479	-	-	444	404	322	3
39 情報サービス業	93	5,873	2	-	5,743	5,738	5,638	93
40 インターネットサービス業	12	70	1	1	54	54	46	12
41 映像・音声・文字情報制作業	21	350	1	-	325	322	244	21
H 運輸業、郵便業	111	2,429	54	9	2,291	2,246	1,749	110
42 運輸業	1	-	-	-	-	-	-	-
43 道路旅客運送業	64	1,312	48	9	1,228	1,216	1,051	64
44 道路貨物運送業	40	916	6	-	863	832	611	40
45 水運業	1	5	-	-	5	5	5	1
46 航空運送業	-	-	-	-	-	-	-	-
47 倉庫業	-	-	-	-	-	-	-	-
48 運輸に附帯するサービス業	3	23	-	-	22	20	20	3
49 郵便業（信書便事業を含む）	2	173	-	-	173	173	62	2

及び従業上の地位（6区分）別従業者数—全市，区

従業者数	民 営 (続き)					事業所数	国、地方公共団体				産業 (中分類)
	従業者数 (続き)						従業者数	うち 雇用者	うち 常用雇用者	うち正職員	
	うち 個人業主	うち無給の 家族従業者	うち 雇用者	うち 常用雇用者	うち正社員 ・正職員						
62,370	3,102	941	53,857	50,256	31,047	135	4,212	4,212	3,699	2,791	A~S
62,370	3,102	941	53,857	50,256	31,047	118	2,877	2,877	2,423	1,753	A~R
52	-	-	44	37	19	2	19	19	19	19	A~B
52	-	-	44	37	19	2	19	19	19	19	A
51	-	-	44	37	19	-	-	-	-	-	01
1	-	-	-	-	-	2	19	19	19	19	02
-	-	-	-	-	-	-	-	-	-	-	B
-	-	-	-	-	-	-	-	-	-	-	03
-	-	-	-	-	-	-	-	-	-	-	04
62,318	3,102	941	53,813	50,219	31,028	133	4,193	4,193	3,680	2,772	C~S
62,318	3,102	941	53,813	50,219	31,028	116	2,858	2,858	2,404	1,734	C~R
39	-	-	24	24	24	-	-	-	-	-	C
39	-	-	24	24	24	-	-	-	-	-	05
4,870	183	54	3,766	3,469	2,705	-	-	-	-	-	D
1,584	52	17	1,208	1,117	892	-	-	-	-	-	06
1,720	93	22	1,292	1,127	787	-	-	-	-	-	07
1,566	38	15	1,266	1,225	1,026	-	-	-	-	-	08
2,262	65	26	1,958	1,845	1,424	-	-	-	-	-	E
579	5	3	534	475	196	-	-	-	-	-	09
2	-	-	2	2	2	-	-	-	-	-	10
157	12	2	128	116	62	-	-	-	-	-	11
12	3	2	4	4	3	-	-	-	-	-	12
53	6	2	37	36	34	-	-	-	-	-	13
29	-	-	25	23	17	-	-	-	-	-	14
58	10	3	31	28	22	-	-	-	-	-	15
28	-	-	16	15	11	-	-	-	-	-	16
-	-	-	-	-	-	-	-	-	-	-	17
37	1	-	27	27	8	-	-	-	-	-	18
-	-	-	-	-	-	-	-	-	-	-	19
3	-	-	-	-	-	-	-	-	-	-	20
649	1	-	602	589	567	-	-	-	-	-	21
-	-	-	-	-	-	-	-	-	-	-	22
-	-	-	-	-	-	-	-	-	-	-	23
77	2	2	60	59	51	-	-	-	-	-	24
22	2	-	17	16	15	-	-	-	-	-	25
43	-	-	36	36	36	-	-	-	-	-	26
35	-	-	27	27	21	-	-	-	-	-	27
313	-	-	307	294	286	-	-	-	-	-	28
8	1	-	2	2	2	-	-	-	-	-	29
2	-	-	1	1	1	-	-	-	-	-	30
63	-	-	61	61	61	-	-	-	-	-	31
92	22	12	41	34	29	-	-	-	-	-	32
70	-	-	55	55	37	1	3	3	3	-	F
-	-	-	-	-	-	-	-	-	-	-	33
-	-	-	-	-	-	-	-	-	-	-	34
24	-	-	24	24	8	-	-	-	-	-	35
46	-	-	31	31	29	1	3	3	3	-	36
6,892	5	1	6,684	6,630	6,337	-	-	-	-	-	G
120	1	-	118	112	87	-	-	-	-	-	37
479	-	-	444	404	322	-	-	-	-	-	38
5,873	2	-	5,743	5,738	5,638	-	-	-	-	-	39
70	1	1	54	54	46	-	-	-	-	-	40
350	1	-	325	322	244	-	-	-	-	-	41
2,429	54	9	2,291	2,246	1,749	1	-	-	-	-	H
-	-	-	-	-	-	1	-	-	-	-	42
1,312	48	9	1,228	1,216	1,051	-	-	-	-	-	43
916	6	-	863	832	611	-	-	-	-	-	44
5	-	-	5	5	5	-	-	-	-	-	45
-	-	-	-	-	-	-	-	-	-	-	46
-	-	-	-	-	-	-	-	-	-	-	47
23	-	-	22	20	20	-	-	-	-	-	48
173	-	-	173	173	62	-	-	-	-	-	49

2 産業（中分類），経営組織（2区分）別全事業所数，

137 早良区

産業中分類	総数							民営 事業所数	
	事業所数	従業者数	従業者数（続き）						
			うち個人業主	うち無給の家族従業者	うち雇用者	うち常用雇用者	うち正社員・正職員		
I	卸売業、小売業	1,878	13,545	727	282	11,494	10,811	4,824	1,878
50	卸売業	-	-	-	-	-	-	-	-
51	繊維・衣服等卸売業	21	145	2	-	115	101	62	21
52	飲食料品卸売業	66	474	7	2	401	378	255	66
53	建築材料・器具卸売業	67	353	11	5	265	258	225	67
54	機械・輸送機器卸売業	106	770	12	-	642	633	587	106
55	その他の卸売業	113	678	15	7	544	496	400	113
56	各種小売業	15	979	-	-	979	972	155	15
57	繊維・衣服等の小売業	203	886	83	23	709	651	306	203
58	飲食料品の小売業	473	4,258	262	130	3,698	3,458	879	473
59	機械・器具の小売業	208	1,190	100	34	950	929	735	208
60	その他の小売業	575	3,486	225	79	2,900	2,655	1,095	575
61	無店舗の小売業	31	326	10	2	291	280	125	31
J	金融業、保険業	104	1,135	22	5	1,042	1,023	913	104
62	銀行業	30	503	-	-	503	498	425	30
63	協同組織金融業	3	25	-	-	25	25	25	3
64	クレジット・カード業等	20	91	8	1	73	73	62	20
65	金融商品取引業、商品先物取引業	1	1	-	-	1	1	1	1
66	補助的金融業等	-	-	-	-	-	-	-	-
67	保険業（保険媒介代理業等を含む）*	50	515	14	4	440	426	400	50
K	不動産業、物品賃貸業	621	1,943	201	63	1,133	1,093	688	621
68	不動産業	135	480	31	12	301	288	233	135
69	不動産賃貸業	454	1,163	163	49	557	537	332	454
70	物品賃貸業	32	300	7	2	275	268	123	32
L	学術研究、専門・技術サービス業	300	1,369	125	21	965	893	770	300
71	学術・開発研究機関	5	27	-	-	24	20	12	5
72	専門サービス業*	151	601	91	13	407	388	333	151
73	広域技術サービス業*	9	55	2	-	43	27	27	9
74	技術サービス業*	135	686	32	8	491	458	398	135
M	宿泊業、飲食サービス業	1,053	7,242	716	229	6,100	5,244	1,129	1,052
75	宿泊業	42	299	3	3	275	267	88	42
76	飲食業	932	6,141	693	214	5,077	4,268	930	932
77	持ち帰り・配達飲食サービス業	79	802	20	12	748	709	111	78
N	生活関連サービス業、娯楽業	755	3,621	506	128	2,810	2,587	1,399	753
78	洗濯・理容・美容・浴場業	599	2,094	454	109	1,441	1,322	782	599
79	その他の生活関連サービス業	79	412	28	6	330	310	160	77
80	娯楽業	77	1,115	24	13	1,039	955	457	77
O	教育、学習支援業	330	5,363	135	22	5,107	4,665	3,037	257
81	学教育	79	3,501	2	2	3,463	3,264	2,549	36
82	その他の教育、学習支援業	251	1,862	133	20	1,644	1,401	488	221
P	医療、福祉業	643	9,794	316	88	9,002	8,196	5,584	606
83	医療業	458	5,767	312	86	5,078	4,914	3,593	458
84	保健衛生業	6	234	1	-	230	182	117	4
85	社会保険・社会福祉・介護事業	179	3,793	3	2	3,694	3,100	1,874	144
Q	複合サービス事業	32	258	-	-	256	253	204	32
86	郵便局	24	182	-	-	182	182	134	24
87	協同組合（他に分類されないもの）	8	76	-	-	74	71	70	8
R	サービス業（他に分類されないもの）	322	4,341	47	13	3,981	3,586	1,938	321
88	廃棄物処理業	8	121	1	-	102	95	77	8
89	自動車整備業	45	143	28	9	85	78	64	45
90	機械等修理業（別掲を除く）	35	150	9	2	104	94	59	35
91	職業紹介・労働者派遣業	16	213	1	-	197	177	157	16
92	その他のサービス業	118	2,865	7	2	2,733	2,454	1,091	118
93	政治・経済・文化団体	30	658	-	-	646	592	426	30
94	宗教	64	167	-	-	92	74	56	64
95	その他のサービス業	6	24	1	-	22	22	8	5
S	公務（他に分類されるものを除く）	17	1,335	-	-	1,335	1,276	1,038	-
97	国家公務	3	379	-	-	379	378	351	-
98	地方公務	14	956	-	-	956	898	687	-

及び従業上の地位（6区分）別従業者数—全市，区

従業者数	民 営 (続き)					事業所数	国、地方公共団体				産業 (中分類)
	従業者数 (続き)						従業者数	うち 雇用者	うち 常用雇用者	うち正職員	
	うち 個人業主	うち無給の 家族従業者	うち 雇用者	うち 常用雇用者	うち正社員 ・正職員						
13,545	727	282	11,494	10,811	4,824	-	-	-	-	-	I
-	-	-	-	-	-	-	-	-	-	-	50
145	2	-	115	101	62	-	-	-	-	-	51
474	7	2	401	378	255	-	-	-	-	-	52
353	11	5	265	258	225	-	-	-	-	-	53
770	12	-	642	633	587	-	-	-	-	-	54
678	15	7	544	496	400	-	-	-	-	-	55
979	-	-	979	972	155	-	-	-	-	-	56
886	83	23	709	651	306	-	-	-	-	-	57
4,258	262	130	3,698	3,458	879	-	-	-	-	-	58
1,190	100	34	950	929	735	-	-	-	-	-	59
3,486	225	79	2,900	2,655	1,095	-	-	-	-	-	60
326	10	2	291	280	125	-	-	-	-	-	61
1,135	22	5	1,042	1,023	913	-	-	-	-	-	J
503	-	-	503	498	425	-	-	-	-	-	62
25	-	-	25	25	25	-	-	-	-	-	63
91	8	1	73	73	62	-	-	-	-	-	64
1	-	-	1	1	1	-	-	-	-	-	65
-	-	-	-	-	-	-	-	-	-	-	66
515	14	4	440	426	400	-	-	-	-	-	67
1,943	201	63	1,133	1,093	688	-	-	-	-	-	K
480	31	12	301	288	233	-	-	-	-	-	68
1,163	163	49	557	537	332	-	-	-	-	-	69
300	7	2	275	268	123	-	-	-	-	-	70
1,369	125	21	965	893	770	-	-	-	-	-	L
27	-	-	24	20	12	-	-	-	-	-	71
601	91	13	407	388	333	-	-	-	-	-	72
55	2	-	43	27	27	-	-	-	-	-	73
686	32	8	491	458	398	-	-	-	-	-	74
7,184	716	229	6,042	5,186	1,108	1	58	58	58	21	M
299	3	3	275	267	88	-	-	-	-	-	75
6,141	693	214	5,077	4,268	930	-	-	-	-	-	76
744	20	12	690	651	90	1	58	58	58	21	77
3,617	506	128	2,806	2,583	1,399	2	4	4	4	-	N
2,094	454	109	1,441	1,322	782	-	-	-	-	-	78
408	28	6	326	306	160	2	4	4	4	-	79
1,115	24	13	1,039	955	457	-	-	-	-	-	80
3,257	135	22	3,001	2,680	1,524	73	2,106	2,106	1,985	1,513	O
1,702	2	2	1,664	1,558	1,169	43	1,799	1,799	1,706	1,380	81
1,555	133	20	1,337	1,122	355	30	307	307	279	133	82
9,119	316	88	8,327	7,854	5,391	37	675	675	342	193	P
5,767	312	86	5,078	4,914	3,593	-	-	-	-	-	83
19	1	-	15	15	1	2	215	215	167	116	84
3,333	3	2	3,234	2,925	1,797	35	460	460	175	77	85
258	-	-	256	253	204	-	-	-	-	-	Q
182	-	-	182	182	134	-	-	-	-	-	86
76	-	-	74	71	70	-	-	-	-	-	87
4,329	47	13	3,969	3,574	1,931	1	12	12	12	7	R
121	1	-	102	95	77	-	-	-	-	-	88
143	28	9	85	78	64	-	-	-	-	-	89
150	9	2	104	94	59	-	-	-	-	-	90
213	1	-	197	177	157	-	-	-	-	-	91
2,865	7	2	2,733	2,454	1,091	-	-	-	-	-	92
658	-	-	646	592	426	-	-	-	-	-	93
167	-	-	92	74	56	-	-	-	-	-	94
12	1	-	10	10	1	1	12	12	12	7	95
-	-	-	-	-	-	17	1,335	1,335	1,276	1,038	S
-	-	-	-	-	-	3	379	379	378	351	97
-	-	-	-	-	-	14	956	956	898	687	98

2 産業（中分類），経営組織（2区分）別全事業所数，

135 西区

産業中分類	事業所数	総数						民営 事業所数
		従業者数	従業者数（続き）					
			うち 個人業主	うち無給の 家族従業者	うち 雇用者	うち 常用雇用者	うち正社員 ・正職員	
A～S 全産業	5,332	54,524	1,912	577	48,674	45,257	26,088	5,199
A～R 全産業（S公務を除く）	5,316	53,803	1,912	577	47,953	44,572	25,499	5,199
A～B 農林漁業	12	151	-	-	130	104	37	12
A 農業	11	146	-	-	128	102	36	11
01 農林業	11	146	-	-	128	102	36	11
02 林業	-	-	-	-	-	-	-	-
B 漁業（水産養殖業を除く）	1	5	-	-	2	2	1	1
03 水産養殖業	-	-	-	-	-	-	-	-
04 水産養殖業	1	5	-	-	2	2	1	1
C～S 非農林漁業	5,320	54,373	1,912	577	48,544	45,153	26,051	5,187
C～R 非農林漁業（S公務を除く）	5,304	53,652	1,912	577	47,823	44,468	25,462	5,187
C 鉱業、採石業、砂利採取業	2	9	-	-	6	5	5	2
05 鉱業、採石業、砂利採取業	2	9	-	-	6	5	5	2
D 建設工事業	682	4,423	161	56	3,337	3,032	2,408	682
06 建設工事業	276	1,885	56	18	1,467	1,348	1,126	276
07 建設工事業（設備工事業を除く）	241	1,502	66	28	1,110	975	652	241
08 建設工事業	165	1,036	39	10	760	709	630	165
E 製造業	155	2,879	47	17	2,616	2,573	1,754	155
09 食品製造業	34	745	8	5	676	657	214	34
10 飲料・たばこ・飼料製造業	3	36	-	-	33	27	23	3
11 繊維・たばこ・飼料製造業	10	104	2	3	82	82	62	10
12 木材・木製品製造業（家具を除く）	2	6	1	1	2	2	2	2
13 家具・装具製造業	15	64	6	-	43	43	38	15
14 パルプ・紙・紙加工製品製造業	2	16	-	-	13	13	6	2
15 印刷業	9	109	5	3	85	78	63	9
16 化学製品製造業	4	14	-	-	7	7	7	4
17 石油製品製造業	1	11	-	-	11	11	2	1
18 プラスチック製品製造業*	4	37	1	2	24	24	13	4
19 ゴム製品製造業	-	-	-	-	-	-	-	-
20 なめし革・土工製品製造業	3	14	1	-	8	8	6	3
21 窯業・土石製品製造業	10	140	2	1	121	121	111	10
22 鉄鋼製品製造業	2	42	-	-	39	39	38	2
23 非鉄金属製品製造業	1	44	-	-	43	43	15	1
24 金・銀・銅製品製造業	8	62	2	-	48	48	41	8
25 機械器具製造業	3	148	-	-	143	142	45	3
26 生産用機械器具製造業	3	5	-	-	3	3	3	3
27 業務用機械器具製造業	1	2	-	-	-	-	-	1
28 電子部品・デバイス・電子回路製造業	7	1,000	-	-	994	994	930	7
29 電気機械器具製造業	5	180	2	1	174	173	81	5
30 情報通信機械器具製造業	-	-	-	-	-	-	-	-
31 輸送用機械器具製造業	7	29	3	-	21	21	20	7
32 その他製造業	21	71	14	1	46	37	34	21
F 電気・ガス・熱供給・水道業	7	259	-	-	258	258	248	5
33 電気業	1	139	-	-	139	139	136	1
34 ガス業	-	-	-	-	-	-	-	-
35 熱供給業	-	-	-	-	-	-	-	-
36 水道業	6	120	-	-	119	119	112	4
G 情報通信業	52	293	1	-	234	223	191	52
37 情報通信業	12	105	-	-	103	99	86	12
38 放送業	2	2	-	-	2	2	2	2
39 情報サービス業	27	124	-	-	82	75	61	27
40 インターネットサービス業	5	24	-	-	15	15	12	5
41 映像・音声・文字情報制作業	6	38	1	-	32	32	30	6
H 運輸業、郵便業	125	2,794	69	14	2,658	2,604	2,095	119
42 鉄道業	8	311	-	-	311	306	297	3
43 道路旅客運送業	79	1,453	67	13	1,359	1,359	1,200	79
44 道路貨物運送業	28	735	2	1	701	658	478	28
45 水路運送業	3	50	-	-	46	40	31	2
46 航空運送業	-	-	-	-	-	-	-	-
47 倉庫業	1	1	-	-	-	-	-	1
48 運輸に附帯するサービス業	2	14	-	-	11	11	11	2
49 郵便業（信書便事業を含む）	4	230	-	-	230	230	78	4

及び従業上の地位（6区分）別従業者数—全市，区

従業者数	民 営 (続き)					事業所数	国、地方公共団体					産業 (中分類)
	従 業 者 数 (続き)						従業者数	うち 雇用者	うち 常用雇用者	うち 正職員		
	うち 個人業主	うち無給の 家族従業者	うち 雇用者	うち 常用雇用者	うち正社員 ・正職員							
50,774	1,912	577	44,924	41,926	23,385	133	3,750	3,750	3,331	2,703	A~S	
50,774	1,912	577	44,924	41,926	23,385	117	3,029	3,029	2,646	2,114	A~R	
151	-	-	130	104	37	-	-	-	-	-	A~B	
146	-	-	128	102	36	-	-	-	-	-	A	
146	-	-	128	102	36	-	-	-	-	-	01	
-	-	-	-	-	-	-	-	-	-	-	02	
5	-	-	2	2	1	-	-	-	-	-	B	
5	-	-	2	2	1	-	-	-	-	-	03	
5	-	-	2	2	1	-	-	-	-	-	04	
50,623	1,912	577	44,794	41,822	23,348	133	3,750	3,750	3,331	2,703	C~S	
50,623	1,912	577	44,794	41,822	23,348	117	3,029	3,029	2,646	2,114	C~R	
9	-	-	6	5	5	-	-	-	-	-	C	
9	-	-	6	5	5	-	-	-	-	-	05	
4,423	161	56	3,337	3,032	2,408	-	-	-	-	-	D	
1,885	56	18	1,467	1,348	1,126	-	-	-	-	-	06	
1,502	66	28	1,110	975	652	-	-	-	-	-	07	
1,036	39	10	760	709	630	-	-	-	-	-	08	
2,879	47	17	2,616	2,573	1,754	-	-	-	-	-	E	
745	8	5	676	657	214	-	-	-	-	-	09	
36	-	-	33	27	23	-	-	-	-	-	10	
104	2	3	82	82	62	-	-	-	-	-	11	
6	1	1	2	2	2	-	-	-	-	-	12	
64	6	-	43	43	38	-	-	-	-	-	13	
16	-	-	13	13	6	-	-	-	-	-	14	
109	5	3	85	78	63	-	-	-	-	-	15	
14	-	-	7	7	7	-	-	-	-	-	16	
11	-	-	11	11	2	-	-	-	-	-	17	
37	1	2	24	24	13	-	-	-	-	-	18	
-	-	-	-	-	-	-	-	-	-	-	19	
14	1	-	8	8	6	-	-	-	-	-	20	
140	2	1	121	121	111	-	-	-	-	-	21	
42	-	-	39	39	38	-	-	-	-	-	22	
44	-	-	43	43	15	-	-	-	-	-	23	
62	2	-	48	48	41	-	-	-	-	-	24	
148	-	-	143	142	45	-	-	-	-	-	25	
5	-	-	3	3	3	-	-	-	-	-	26	
2	-	-	-	-	-	-	-	-	-	-	27	
1,000	-	-	994	994	930	-	-	-	-	-	28	
180	2	1	174	173	81	-	-	-	-	-	29	
-	-	-	-	-	-	-	-	-	-	-	30	
29	3	-	21	21	20	-	-	-	-	-	31	
71	14	1	46	37	34	-	-	-	-	-	32	
242	-	-	241	241	237	2	17	17	17	11	F	
139	-	-	139	139	136	-	-	-	-	-	33	
-	-	-	-	-	-	-	-	-	-	-	34	
-	-	-	-	-	-	-	-	-	-	-	35	
103	-	-	102	102	101	2	17	17	17	11	36	
293	1	-	234	223	191	-	-	-	-	-	G	
105	-	-	103	99	86	-	-	-	-	-	37	
2	-	-	2	2	2	-	-	-	-	-	38	
124	-	-	82	75	61	-	-	-	-	-	39	
24	-	-	15	15	12	-	-	-	-	-	40	
38	1	-	32	32	30	-	-	-	-	-	41	
2,483	69	14	2,347	2,298	1,796	6	311	311	306	299	H	
21	-	-	21	21	19	5	290	290	285	278	42	
1,453	67	13	1,359	1,359	1,200	-	-	-	-	-	43	
735	2	1	701	658	478	-	-	-	-	-	44	
29	-	-	25	19	10	1	21	21	21	21	45	
-	-	-	-	-	-	-	-	-	-	-	46	
1	-	-	-	-	-	-	-	-	-	-	47	
14	-	-	11	11	11	-	-	-	-	-	48	
230	-	-	230	230	78	-	-	-	-	-	49	

2 産業（中分類），経営組織（2区分）別全事業所数，

135 西区

産業中分類	総数							民営 事業所数	
	事業所数	従業者数	従業者数（続き）						
			うち 個人業主	うち無給の 家族従業者	うち 雇用者	うち 常用雇用者	うち正社員 ・正職員		
I	卸売業	1,527	12,694	496	185	11,211	10,512	4,217	1,526
50	卸各種業	-	-	-	-	-	-	-	-
51	卸繊維業	14	58	1	-	38	32	25	14
52	卸飲食業	65	542	6	2	478	446	286	65
53	卸建築材料業	64	401	8	2	313	311	274	64
54	卸機械器具業	78	439	8	4	359	351	269	78
55	卸その他種業	74	532	9	2	435	414	294	74
56	卸小売業	10	965	-	-	965	960	150	10
57	卸衣服・身の回り品小売業	202	1,178	32	13	1,099	1,019	425	202
58	卸飲食料品小売業	393	3,641	212	97	3,196	2,945	517	392
59	卸機械器具小売業	170	1,280	84	25	1,109	1,099	854	170
60	卸その他小売業	437	3,565	132	40	3,152	2,869	1,075	437
61	卸無店舗小売業	20	93	4	-	67	66	48	20
J	金融業，保険業	66	584	10	2	533	527	463	66
62	銀行業	17	260	-	-	260	260	220	17
63	協同組織金融業	3	22	-	-	22	22	22	3
64	クレジット・カード業等	8	29	3	1	15	15	13	8
65	金融商品取引業，商品先物取引業	2	2	-	-	-	-	-	2
66	補助的金融業等	-	-	-	-	-	-	-	-
67	保険業（保険媒介代理業等を含む）*	36	271	7	1	236	230	208	36
K	不動産業，物品賃貸業	358	1,661	109	30	1,180	1,003	602	358
68	不動産業	81	578	13	6	483	398	228	81
69	不動産賃貸業	237	699	92	22	345	315	174	237
70	不動産賃貸業	40	384	4	2	352	290	200	40
L	学術研究，専門・技術サービス業	192	1,337	66	13	1,098	1,060	882	188
71	学術・開発研究機関	10	143	-	-	142	130	75	9
72	専門サービス業*	65	175	32	7	83	75	55	65
73	広告知告サービス業	6	10	-	-	2	2	2	6
74	技術サービス業*	111	1,009	34	6	871	853	750	108
M	宿泊業，飲食サービス業	601	6,087	312	142	5,480	4,905	949	601
75	宿泊業	27	250	6	4	221	191	105	27
76	飲食業	518	5,001	297	134	4,458	4,083	727	518
77	持ち帰り・配達飲食サービス業	56	836	9	4	801	631	117	56
N	生活関連サービス業，娯楽業	489	2,578	273	58	2,146	1,904	1,060	489
78	洗濯・理容・美容・浴場業	358	1,231	245	44	892	819	546	358
79	その他の生活関連サービス業	65	432	16	6	382	346	169	65
80	娯楽業	66	915	12	8	872	739	345	66
O	教育，学習支援業	256	5,322	109	11	5,151	4,833	2,555	191
81	学教育業	61	4,355	-	-	4,337	4,189	2,332	19
82	その他の教育，学習支援業	195	967	109	11	814	644	223	172
P	医療，福祉業	475	10,238	209	37	9,726	8,939	6,588	443
83	医療業	303	6,021	201	36	5,593	5,348	4,405	303
84	保健衛生業	5	183	-	-	183	167	124	1
85	社会保険・社会福祉・介護事業	167	4,034	8	1	3,950	3,424	2,059	139
Q	複合サービス事業	39	352	2	-	318	313	259	39
86	郵便局	20	161	2	-	159	157	114	20
87	協同組合（他に分類されないもの）	19	191	-	-	159	156	145	19
R	サービス業（他に分類されないもの）	278	2,142	48	12	1,871	1,777	1,186	271
88	廃棄物処理業	19	340	1	-	313	308	279	15
89	自動車整備業	47	339	25	6	289	273	218	47
90	機械等修理業（別掲を除く）	29	143	13	2	111	108	93	29
91	職業紹介・労働者派遣業	9	35	1	-	28	24	9	9
92	その他のサービス業	78	1,000	4	4	929	889	448	78
93	政治・経済・文化団体	15	60	-	-	56	54	44	15
94	宗教	78	206	4	-	126	102	88	78
95	その他のサービス業	3	19	-	-	19	19	7	-
S	公務（他に分類されるものを除く）	16	721	-	-	721	685	589	-
97	国家公務	1	51	-	-	51	25	25	-
98	地方公務	15	670	-	-	670	660	564	-

及び従業上の地位（6区分）別従業者数—全市，区

従業者数	民 営 (続き)					事業所数	国、地方公共団体				産業 (中分類)
	従業者数 (続き)						従業者数	うち 雇用者	うち 常用雇用者	うち正職員	
	うち 個人業主	うち無給の 家族従業者	うち 雇用者	うち 常用雇用者	うち正社員 ・正職員						
12,689	496	185	11,206	10,507	4,215	1	5	5	5	2	I
-	-	-	-	-	-	-	-	-	-	-	50
58	1	-	38	32	25	-	-	-	-	-	51
542	6	2	478	446	286	-	-	-	-	-	52
401	8	2	313	311	274	-	-	-	-	-	53
439	8	4	359	351	269	-	-	-	-	-	54
532	9	2	435	414	294	-	-	-	-	-	55
965	-	-	965	960	150	-	-	-	-	-	56
1,178	32	13	1,099	1,019	425	-	-	-	-	-	57
3,636	212	97	3,191	2,940	515	1	5	5	5	2	58
1,280	84	25	1,109	1,099	854	-	-	-	-	-	59
3,565	132	40	3,152	2,869	1,075	-	-	-	-	-	60
93	4	-	67	66	48	-	-	-	-	-	61
584	10	2	533	527	463	-	-	-	-	-	J
260	-	-	260	260	220	-	-	-	-	-	62
22	-	-	22	22	22	-	-	-	-	-	63
29	3	1	15	15	13	-	-	-	-	-	64
2	-	-	-	-	-	-	-	-	-	-	65
-	-	-	-	-	-	-	-	-	-	-	66
271	7	1	236	230	208	-	-	-	-	-	67
1,661	109	30	1,180	1,003	602	-	-	-	-	-	K
578	13	6	483	398	228	-	-	-	-	-	68
699	92	22	345	315	174	-	-	-	-	-	69
384	4	2	352	290	200	-	-	-	-	-	70
1,220	66	13	981	953	781	4	117	117	107	101	L
92	-	-	91	88	35	1	51	51	42	40	71
175	32	7	83	75	55	-	-	-	-	-	72
10	-	-	2	2	2	-	-	-	-	-	73
943	34	6	805	788	689	3	66	66	65	61	74
6,087	312	142	5,480	4,905	949	-	-	-	-	-	M
250	6	4	221	191	105	-	-	-	-	-	75
5,001	297	134	4,458	4,083	727	-	-	-	-	-	76
836	9	4	801	631	117	-	-	-	-	-	77
2,578	273	58	2,146	1,904	1,060	-	-	-	-	-	N
1,231	245	44	892	819	546	-	-	-	-	-	78
432	16	6	382	346	169	-	-	-	-	-	79
915	12	8	872	739	345	-	-	-	-	-	80
3,497	109	11	3,326	3,107	1,190	65	1,825	1,825	1,726	1,365	O
2,599	-	-	2,581	2,528	980	42	1,756	1,756	1,661	1,352	81
898	109	11	745	579	210	23	69	69	65	13	82
9,573	209	37	9,061	8,543	6,318	32	665	665	396	270	P
6,021	201	36	5,593	5,348	4,405	-	-	-	-	-	83
1	-	-	1	1	1	4	182	182	166	123	84
3,551	8	1	3,467	3,194	1,912	28	483	483	230	147	85
352	2	-	318	313	259	-	-	-	-	-	Q
161	2	-	159	157	114	-	-	-	-	-	86
191	-	-	159	156	145	-	-	-	-	-	87
2,053	48	12	1,782	1,688	1,120	7	89	89	89	66	R
270	1	-	243	238	220	4	70	70	70	59	88
339	25	6	289	273	218	-	-	-	-	-	89
143	13	2	111	108	93	-	-	-	-	-	90
35	1	-	28	24	9	-	-	-	-	-	91
1,000	4	4	929	889	448	-	-	-	-	-	92
60	-	-	56	54	44	-	-	-	-	-	93
206	4	-	126	102	88	-	-	-	-	-	94
-	-	-	-	-	-	3	19	19	19	7	95
-	-	-	-	-	-	16	721	721	685	589	S
-	-	-	-	-	-	1	51	51	25	25	97
-	-	-	-	-	-	15	670	670	660	564	98

3 産業（中分類），従業者規模（10区分）別

産業（中分類）	総数		4人以下		5～9人		10～19人		20～29人	
	事業所数	従業者数	事業所数	従業者数	事業所数	従業者数	事業所数	従業者数	事業所数	従業者数
A～S 全産業	74,587	915,917	39,489	90,352	16,473	107,469	9,486	128,038	3,430	81,781
A～R 全産業（S公務を除く）	74,381	891,234	39,460	90,274	16,458	107,363	9,456	127,629	3,393	80,918
A～B 農林漁業	66	597	26	58	19	124	12	151	4	93
A 農業、林業	62	573	25	55	17	113	11	141	4	93
01 農業	52	485	18	41	17	113	10	123	3	68
02 林業	10	88	7	14	-	-	1	18	1	25
B 漁業	4	24	1	3	2	11	1	10	-	-
03 漁業（水産養殖業を除く）	2	9	1	3	1	6	-	-	-	-
04 水産養殖業	2	15	-	-	1	5	1	10	-	-
C～S 非農林漁業	74,521	915,320	39,463	90,294	16,454	107,345	9,474	127,887	3,426	81,688
C～R 非農林漁業（S公務を除く）	74,315	890,637	39,434	90,216	16,439	107,239	9,444	127,478	3,389	80,825
C 鉱業、採石業、砂利採取業	15	109	7	20	5	34	2	25	-	-
05 鉱業、採石業、砂利採取業	15	109	7	20	5	34	2	25	-	-
D 建設業	5,312	77,531	2,402	5,958	1,484	9,801	820	10,950	236	5,568
06 総合工事業	1,937	25,238	859	2,146	541	3,563	278	3,729	94	2,234
07 職別工事業（設備工事業を除く）	1,701	12,875	869	2,080	459	2,989	248	3,283	57	1,329
08 設備工事業	1,674	39,418	674	1,732	484	3,249	294	3,938	85	2,005
E 製造業	2,392	37,172	1,090	2,635	554	3,634	358	4,764	139	3,299
09 食料品製造業	459	11,454	125	313	93	635	84	1,151	52	1,255
10 飲料・たばこ・飼料製造業	34	1,291	12	31	2	15	6	90	4	90
11 繊維工業	167	1,411	77	195	48	320	29	366	5	117
12 木材・木製品製造業（家具を除く）	28	169	16	43	8	52	3	33	-	-
13 家具・装備品製造業	97	404	65	150	25	156	5	57	2	41
14 パルプ・紙・紙加工品製造業	36	355	14	38	10	63	8	106	1	23
15 印刷・同関連業	472	6,282	223	535	114	731	71	976	25	609
16 化学工業	55	409	27	65	15	103	5	53	6	137
17 石油製品・石炭製品製造業	6	68	1	4	2	12	2	21	-	-
18 プラスチック製品製造業	68	619	26	70	20	127	17	220	2	47
19 ゴム製品製造業	8	51	4	13	3	19	1	19	-	-
20 なめし革・同製品・毛皮製造業	19	135	12	23	2	15	3	40	1	25
21 窯業・土石製品製造業	89	1,434	29	73	19	137	22	296	8	176
22 鉄鋼業	16	493	7	21	2	13	2	35	2	49
23 非鉄金属製造業	9	162	1	1	3	18	3	43	-	-
24 金属製品製造業	181	1,664	90	225	44	287	26	345	6	136
25 はん用機械器具製造業	80	644	37	85	24	163	16	214	2	45
26 生産用機械器具製造業	67	908	36	94	13	87	9	116	1	23
27 業務用機械器具製造業	45	404	21	46	16	98	4	54	2	42
28 電子部品・デバイス・電子回路製造業	31	1,584	11	25	6	41	3	30	5	118
29 電気機械器具製造業	83	1,659	36	82	15	99	15	197	3	78
30 情報通信機械器具製造業	20	3,306	12	29	3	21	2	29	-	-
31 輸送用機械器具製造業	50	732	23	54	8	47	8	109	5	125
32 その他の製造業	272	1,534	185	420	59	375	14	164	7	163
F 電気・ガス・熱供給・水道業	77	5,896	12	27	12	73	22	299	8	195
33 電気業	13	3,176	1	2	-	-	1	14	2	48
34 ガス業	6	1,016	-	-	1	7	-	-	-	-
35 熱供給業	9	164	-	-	1	9	7	85	-	-
36 水道業	49	1,540	11	25	10	57	14	200	6	147
G 情報通信業	2,049	44,910	839	1,931	399	2,618	302	4,125	160	3,798
37 通信業	195	6,184	64	182	34	216	44	596	10	228
38 放送業	41	1,553	18	38	5	33	8	109	3	77
39 情報サービス業	1,186	29,787	420	963	222	1,490	181	2,502	118	2,795
40 インターネット付随サービス業	179	1,310	108	237	37	236	18	248	7	168
41 映像・音声・文字情報制作業	448	6,076	229	511	101	643	51	670	22	530
H 運輸業、郵便業	1,672	58,960	545	1,018	272	1,894	270	3,802	143	3,424
42 鉄道業	49	4,519	1	3	12	87	7	78	5	122
43 道路旅客運送業	357	13,670	221	269	9	57	3	34	5	123
44 道路貨物運送業	705	22,386	129	303	131	910	164	2,359	94	2,245
45 水運業	54	880	28	60	8	52	3	39	6	145
46 航空運輸業	42	1,662	8	22	14	108	6	89	1	22
47 倉庫業	193	3,585	63	137	41	277	42	588	15	350
48 運輸に付帯するサービス業	257	8,323	94	220	57	403	45	615	14	348
49 郵便業（信書便事業を含む）	15	3,935	1	4	-	-	-	-	3	69

全事業所数及び従業者数—全市

30~49人		50~99人		100~199人		200~299人		300人以上		派遣従業者のみ		産業 (中分類)
事業所数	従業者数	事業所数	従業者数	事業所数	従業者数	事業所数	従業者数	事業所数	従業者数	事業所数	従業者数	
2,706	101,910	1,733	117,643	655	88,368	179	42,816	212	157,540	224	-	A~S
2,692	101,388	1,704	115,648	637	85,745	165	39,611	192	142,658	224	-	A~R
3	115	1	56	-	-	-	-	-	-	1	-	A~B
3	115	1	56	-	-	-	-	-	-	1	-	A
2	84	1	56	-	-	-	-	-	-	1	-	01
1	31	-	-	-	-	-	-	-	-	-	-	02
-	-	-	-	-	-	-	-	-	-	-	-	B
-	-	-	-	-	-	-	-	-	-	-	-	03
-	-	-	-	-	-	-	-	-	-	-	-	04
2,703	101,795	1,732	117,587	655	88,368	179	42,816	212	157,540	223	-	C~S
2,689	101,273	1,703	115,592	637	85,745	165	39,611	192	142,658	223	-	C~R
1	30	-	-	-	-	-	-	-	-	-	-	C
1	30	-	-	-	-	-	-	-	-	-	-	05
183	6,842	122	8,252	36	4,738	10	2,475	14	22,947	5	-	D
74	2,790	57	3,863	21	2,791	7	1,722	6	2,400	-	-	06
46	1,735	19	1,244	2	215	-	-	-	-	1	-	07
63	2,317	46	3,145	13	1,732	3	753	8	20,547	4	-	08
122	4,640	77	5,136	26	3,325	11	2,667	11	7,072	4	-	E
48	1,838	36	2,364	11	1,367	5	1,176	4	1,355	1	-	09
6	210	1	79	2	256	-	-	1	520	-	-	10
5	175	2	129	1	109	-	-	-	-	-	-	11
1	41	-	-	-	-	-	-	-	-	-	-	12
-	-	-	-	-	-	-	-	-	-	-	-	13
3	125	-	-	-	-	-	-	-	-	-	-	14
17	641	15	1,045	4	587	2	429	1	729	-	-	15
-	-	1	51	-	-	-	-	-	-	1	-	16
1	31	-	-	-	-	-	-	-	-	-	-	17
2	67	1	88	-	-	-	-	-	-	-	-	18
-	-	-	-	-	-	-	-	-	-	-	-	19
1	32	-	-	-	-	-	-	-	-	-	-	20
8	313	1	50	1	106	1	283	-	-	-	-	21
2	85	-	-	-	-	1	290	-	-	-	-	22
1	44	1	56	-	-	-	-	-	-	-	-	23
13	492	1	77	1	102	-	-	-	-	-	-	24
-	-	-	-	1	137	-	-	-	-	-	-	25
4	150	2	115	1	104	1	219	-	-	-	-	26
-	-	1	55	1	109	-	-	-	-	-	-	27
1	36	2	176	-	-	1	270	2	888	-	-	28
5	203	7	465	1	182	-	-	1	353	-	-	29
-	-	-	-	-	-	-	-	2	3,227	1	-	30
2	84	3	207	1	106	-	-	-	-	-	-	31
2	73	3	179	1	160	-	-	-	-	1	-	32
3	131	6	434	9	1,184	2	557	3	2,996	-	-	F
1	43	-	-	6	796	-	-	2	2,273	-	-	33
1	49	2	112	1	125	-	-	1	723	-	-	34
-	-	1	70	-	-	-	-	-	-	-	-	35
1	39	3	252	2	263	2	557	-	-	-	-	36
158	5,926	102	7,268	43	5,791	13	3,303	18	10,150	15	-	G
22	835	10	724	4	511	-	-	5	2,892	2	-	37
-	-	1	62	2	384	2	506	1	344	1	-	38
108	4,064	77	5,512	32	4,269	11	2,797	9	5,395	8	-	39
5	171	2	141	1	109	-	-	-	-	1	-	40
23	856	12	829	4	518	-	-	3	1,519	3	-	41
140	5,446	158	11,104	87	11,715	25	5,972	23	14,585	9	-	H
7	267	7	517	4	653	4	985	1	1,807	1	-	42
14	556	57	4,224	39	5,152	4	926	4	2,329	1	-	43
80	3,114	67	4,500	21	2,995	9	2,276	6	3,684	4	-	44
6	228	2	161	1	195	-	-	-	-	-	-	45
5	191	4	249	2	211	1	205	1	565	-	-	46
14	529	7	470	9	1,028	1	206	-	-	1	-	47
14	561	14	983	7	871	2	468	8	3,854	2	-	48
-	-	-	-	4	610	4	906	3	2,346	-	-	49

3 産業（中分類），従業者規模（10区分）別

産業（中分類）	総数		4人以下		5～9人		10～19人		20～29人	
	事業所数	従業者数	事業所数	従業者数	事業所数	従業者数	事業所数	従業者数	事業所数	従業者数
I 卸売業、小売業	21,934	211,273	11,366	27,588	5,231	33,941	3,134	42,218	940	22,214
50 各種商品卸売業	15	212	3	7	3	19	5	70	3	78
51 繊維・衣服等卸売業	695	9,569	335	862	197	1,291	84	1,139	29	707
52 飲食品卸売業	1,473	18,243	590	1,465	360	2,383	294	3,955	96	2,234
53 建築材料、鉱物・金属材料等卸売業	1,522	13,721	698	1,787	401	2,635	267	3,631	62	1,466
54 機械器具卸売業	3,023	33,343	1,269	3,258	858	5,645	519	6,859	171	4,056
55 その他の卸売業	2,137	24,578	900	2,270	614	3,998	355	4,806	99	2,391
56 各種商品小売業	97	9,363	8	15	6	43	5	73	8	199
57 織物・衣服・身の回り品小売業	2,488	12,711	1,546	3,923	685	4,247	160	2,032	39	926
58 飲食品小売業	4,037	38,018	2,186	5,158	719	4,720	697	9,678	217	5,065
59 機械器具小売業	1,449	13,414	917	2,047	250	1,596	160	2,244	43	1,037
60 その他の小売業	4,725	32,649	2,767	6,490	1,105	7,153	554	7,288	153	3,584
61 無店舗小売業	273	5,452	147	306	33	211	34	443	20	471
J 金融業、保険業	1,487	31,242	553	1,340	274	1,825	280	3,932	121	2,866
62 銀行業	254	8,780	16	41	38	260	103	1,447	43	1,017
63 協同組織金融業	57	1,112	4	11	25	186	19	248	1	20
64 クレジットカード業等非預金信用機関 *	260	6,020	137	342	42	280	26	371	7	163
65 金融商品取引業、商品先物取引業	82	1,592	28	46	10	74	19	277	10	238
66 補助的金融業等	43	931	11	24	4	22	14	207	4	95
67 保険業（保険媒介代理業等を含む） *	791	12,807	357	876	155	1,003	99	1,382	56	1,333
K 不動産業、物品賃貸業	6,044	30,656	4,503	8,943	946	5,922	330	4,300	112	2,626
68 不動産取引業	1,281	7,777	843	1,967	294	1,856	85	1,082	22	508
69 不動産賃貸業・管理業	4,202	16,929	3,447	6,431	495	3,045	142	1,841	45	1,061
70 物品賃貸業	561	5,950	213	545	157	1,021	103	1,377	45	1,057
L 学術研究、専門・技術サービス業	4,581	33,904	2,806	6,308	1,058	6,781	425	5,682	123	2,927
71 学術・開発研究機関	68	900	36	61	14	88	7	90	4	98
72 専門サービス業 *	2,329	11,406	1,578	3,527	524	3,288	164	2,161	30	736
73 広告業	357	3,881	169	377	95	629	50	669	20	485
74 技術サービス業 *	1,827	17,717	1,023	2,343	425	2,776	204	2,762	69	1,608
M 宿泊業、飲食サービス業	10,997	96,569	6,014	14,242	2,483	16,220	1,475	20,073	520	12,407
75 宿泊業	490	9,515	223	463	69	448	101	1,352	14	338
76 飲食店	9,909	76,170	5,593	13,287	2,285	14,918	1,201	16,344	447	10,660
77 持ち帰り・配達飲食サービス業	598	10,884	198	492	129	854	173	2,377	59	1,409
N 生活関連サービス業、娯楽業	5,898	39,511	4,118	8,808	860	5,596	452	6,195	210	5,010
78 洗濯・理容・美容・浴場業	4,178	20,049	3,231	6,720	530	3,391	212	2,823	114	2,699
79 その他の生活関連サービス業	964	8,149	576	1,342	199	1,297	95	1,296	39	935
80 娯楽業	756	11,313	311	746	131	908	145	2,076	57	1,376
O 教育、学習支援業	2,300	46,869	1,158	2,166	355	2,347	251	3,471	169	4,160
81 学校教育	545	34,453	18	46	53	372	86	1,214	100	2,516
82 その他の教育、学習支援業	1,755	12,416	1,140	2,120	302	1,975	165	2,257	69	1,644
P 医療、福祉	4,597	78,352	1,578	3,908	1,495	9,922	750	9,924	263	6,376
83 医療業	3,322	48,996	1,373	3,390	1,190	7,824	467	5,991	107	2,517
84 保健衛生	82	2,956	28	52	10	71	10	144	6	132
85 社会保険・社会福祉・介護事業	1,193	26,400	177	466	295	2,027	273	3,789	150	3,727
Q 複合サービス事業	274	2,857	45	109	162	1,058	46	556	1	23
86 郵便局	181	1,749	20	59	132	852	16	181	1	23
87 協同組合（他に分類されないもの）	93	1,108	25	50	30	206	30	375	-	-
R サービス業（他に分類されないもの）	4,686	94,826	2,398	5,215	849	5,573	527	7,162	244	5,932
88 廃棄物処理業	113	2,275	25	57	23	152	22	303	15	381
89 自動車整備業	384	2,453	231	544	89	579	41	547	11	259
90 機械等修理業（別掲を除く）	471	5,805	258	593	85	561	63	872	24	577
91 職業紹介・労働者派遣業	486	23,274	162	403	79	516	56	761	40	963
92 その他の事業サービス業	1,832	53,083	708	1,570	361	2,408	261	3,552	128	3,115
93 政治・経済・文化団体	812	5,212	568	1,109	120	801	55	765	18	456
94 宗教	529	2,186	414	868	81	487	19	241	6	133
95 その他のサービス業	59	538	32	71	11	69	10	121	2	48
S 公務（他に分類されるものを除く）	206	24,683	29	78	15	106	30	409	37	863
97 国家公務	77	8,540	4	12	5	39	6	89	9	214
98 地方公務	129	16,143	25	66	10	67	24	320	28	649

全事業所数及び従業者数－全市

30～49人		50～99人		100～299人		100～299人		300人以上		派遣従業者のみ		産業 (中分類)
事業所数	従業者数	事業所数	従業者数	事業所数	従業者数	事業所数	従業者数	事業所数	従業者数	事業所数	従業者数	
642	24,174	372	25,038	127	16,868	25	5,757	20	13,475	77	-	I
1	38	-	-	-	-	-	-	-	-	-	-	50
30	1,125	13	913	5	682	-	-	1	2,850	1	-	51
64	2,423	44	2,882	16	2,037	4	864	-	-	5	-	52
48	1,802	22	1,521	5	653	1	226	-	-	18	-	53
112	4,314	56	3,706	19	2,535	7	1,535	3	1,435	9	-	54
80	2,964	56	3,690	23	2,968	1	205	2	1,286	7	-	55
29	1,131	24	1,609	5	823	4	950	8	4,520	-	-	56
24	905	6	445	2	233	-	-	-	-	26	-	57
110	4,069	81	5,591	23	2,971	-	-	1	766	3	-	58
42	1,556	19	1,209	9	1,198	3	691	3	1,836	3	-	59
89	3,315	39	2,545	9	1,130	3	799	1	345	5	-	60
13	532	12	927	11	1,638	2	487	1	437	-	-	61
128	4,865	81	5,286	29	4,066	7	1,599	9	5,463	5	-	J
23	871	22	1,475	5	744	-	-	3	2,925	1	-	62
4	140	2	104	1	191	1	212	-	-	-	-	63
17	659	16	1,033	6	839	5	1,168	3	1,165	1	-	64
7	274	4	263	3	420	-	-	-	-	1	-	65
4	179	3	200	2	204	-	-	-	-	1	-	66
73	2,742	34	2,211	12	1,668	1	219	3	1,373	1	-	67
67	2,507	49	3,365	11	1,501	3	787	2	705	21	-	K
19	739	12	799	6	826	-	-	-	-	-	-	68
22	810	25	1,700	4	549	3	787	2	705	17	-	69
26	958	12	866	1	126	-	-	-	-	4	-	70
75	2,864	62	4,013	20	2,779	6	1,497	2	1,053	4	-	L
2	88	2	114	3	361	-	-	-	-	-	-	71
17	621	10	595	2	258	1	220	-	-	3	-	72
7	260	12	742	3	434	1	285	-	-	-	-	73
49	1,895	38	2,562	12	1,726	4	992	2	1,053	1	-	74
328	12,000	120	7,875	25	3,410	5	1,232	9	9,110	18	-	M
30	1,104	23	1,496	10	1,304	3	738	5	2,272	12	-	75
284	10,410	79	5,199	11	1,476	2	494	1	3,382	6	-	76
14	486	18	1,180	4	630	-	-	3	3,456	-	-	77
158	5,769	71	4,894	15	1,838	4	1,020	1	381	9	-	N
62	2,211	20	1,382	3	311	2	512	-	-	4	-	78
24	932	23	1,550	4	518	1	279	-	-	3	-	79
72	2,626	28	1,962	8	1,009	1	229	1	381	2	-	80
208	8,060	111	7,365	34	4,287	4	885	9	14,128	1	-	O
164	6,404	84	5,560	27	3,537	3	676	9	14,128	1	-	81
44	1,656	27	1,805	7	750	1	209	-	-	-	-	82
241	9,094	157	10,855	52	7,012	25	5,833	29	15,428	7	-	P
60	2,284	49	3,436	28	3,976	22	5,103	26	14,475	-	-	83
10	409	5	318	10	1,320	1	204	1	306	1	-	84
171	6,401	103	7,101	14	1,716	2	526	2	647	6	-	85
10	378	6	412	2	321	-	-	-	-	2	-	Q
7	258	4	249	1	127	-	-	-	-	-	-	86
3	120	2	163	1	194	-	-	-	-	2	-	87
225	8,547	209	14,295	121	16,910	25	6,027	42	25,165	46	-	R
20	769	5	337	-	-	1	276	-	-	2	-	88
7	249	4	275	-	-	-	-	-	-	1	-	89
12	430	17	1,177	6	809	3	786	-	-	3	-	90
39	1,524	44	3,041	44	6,232	9	2,190	11	7,644	2	-	91
130	4,952	124	8,468	65	9,028	12	2,775	30	17,215	13	-	92
12	441	12	804	4	530	-	-	1	306	22	-	93
3	109	3	193	1	155	-	-	-	-	2	-	94
2	73	-	-	1	156	-	-	-	-	1	-	95
14	522	29	1,995	18	2,623	14	3,205	20	14,882	-	-	S
10	376	14	1,025	14	2,031	9	2,053	6	2,701	-	-	97
4	146	15	970	4	592	5	1,152	14	12,181	-	-	98

4 産業（大分類）別全事業所数

東

市 区 及 び 町 丁 ・ 大字	総 数 (A~S 全産業)				A~B 農林漁業		C~S 非農林漁業		C 鉱業、 採石業、 砂利採取業		D 建 設 業		E 製 造 業		F 電気・ガス・ 熱供給・ 水道業		G 情報通信業		H 運輸業、 郵便業	
	事業 所数	従業者数 (注)	男	女	事業 所数	従業 者数	事業 所数	従業 者数	事業 所数	従業 者数	事業 所数	従業 者数	事業 所数	従業 者数	事業 所数	従業 者数	事業 所数	従業 者数	事業 所数	従業 者数
松崎4丁目	26	225	132	93	-	-	26	225	-	-	2	36	-	-	-	-	1	3	-	-
大字弘	9	23	10	13	-	-	9	23	-	-	-	-	2	5	-	-	-	-	-	-
香椎台1丁目	28	183	52	131	-	-	28	183	-	-	1	4	-	-	-	-	-	-	-	-
香椎台2丁目	3	15	14	1	-	-	3	15	-	-	1	4	-	-	-	-	-	-	-	-
香椎台3丁目	6	27	15	12	-	-	6	27	-	-	1	4	-	-	-	-	-	-	-	-
香椎台4丁目	1	1	-	1	-	-	1	1	-	-	-	-	-	-	-	-	-	-	-	-
香椎台5丁目	1	1	1	-	-	-	1	1	-	-	-	-	-	-	-	-	-	-	-	-
名子1丁目	9	133	49	84	-	-	9	133	-	-	3	33	1	2	-	-	-	-	-	-
名子2丁目	2	3	1	2	-	-	2	3	-	-	-	-	-	-	-	-	-	-	-	-
名子3丁目	33	259	136	123	-	-	33	259	-	-	11	62	-	-	-	-	-	-	2	10
宮松新町	26	237	155	82	-	-	26	237	-	-	2	44	3	15	-	-	-	-	-	-
二又瀬新町	67	1,503	1,178	325	-	-	67	1,503	-	-	8	193	9	145	-	-	1	24	7	538
松田1丁目	55	1,692	1,295	397	-	-	55	1,692	-	-	6	31	10	325	-	-	-	-	9	574
松田2丁目	27	526	273	253	-	-	27	526	-	-	-	-	4	63	-	-	-	-	3	38
松田3丁目	61	771	541	230	-	-	61	771	-	-	9	94	13	319	-	-	2	2	1	17
下原1丁目	42	345	191	154	-	-	42	345	-	-	5	26	1	5	-	-	-	-	-	-
下原2丁目	18	75	33	42	-	-	18	75	-	-	3	12	-	-	-	-	1	6	-	-
下原3丁目	24	74	53	21	-	-	24	74	-	-	5	21	2	11	-	-	-	-	1	1
下原4丁目	35	264	146	118	-	-	35	264	-	-	4	56	-	-	-	-	-	-	-	-
下原5丁目	6	75	47	28	-	-	6	75	-	-	-	-	1	3	-	-	-	-	-	-
青葉1丁目	33	148	73	75	-	-	33	148	-	-	5	37	1	2	-	-	-	-	-	-
青葉2丁目	20	196	85	111	-	-	20	196	-	-	4	20	1	12	-	-	1	39	-	-
青葉3丁目	26	307	122	185	-	-	26	307	-	-	6	22	1	20	-	-	1	2	2	11
青葉4丁目	1	6	4	2	-	-	1	6	-	-	1	6	-	-	-	-	-	-	-	-
青葉5丁目	13	38	17	21	-	-	13	38	-	-	1	3	-	-	-	-	1	1	-	-
青葉6丁目	33	1,021	299	722	-	-	33	1,021	-	-	4	21	-	-	-	-	1	1	-	-
青葉7丁目	45	332	117	215	-	-	45	332	-	-	5	11	-	-	-	-	-	-	4	14
みどりが丘1丁目	6	50	47	3	-	-	6	50	-	-	-	-	-	-	-	-	1	4	1	5
みどりが丘2丁目	8	46	17	29	-	-	8	46	-	-	1	6	-	-	-	-	-	-	-	-
みどりが丘3丁目	11	31	22	9	-	-	11	31	-	-	2	16	-	-	-	-	-	-	1	1
雁の巣1丁目	39	799	293	506	-	-	39	799	-	-	3	14	1	1	-	-	-	-	1	1
雁の巣2丁目	38	118	60	58	-	-	38	118	-	-	6	35	-	-	-	-	-	-	4	4
塩浜1丁目	67	638	345	293	-	-	67	638	-	-	6	81	11	82	-	-	1	1	2	126
塩浜3丁目	3	46	33	13	-	-	3	46	-	-	-	-	2	36	1	10	-	-	-	-
奈多1丁目	65	648	206	442	-	-	65	648	-	-	7	21	3	71	-	-	-	-	-	-
奈多2丁目	10	35	17	18	-	-	10	35	-	-	-	-	1	6	-	-	-	-	-	5
奈多3丁目	40	241	97	144	-	-	40	241	-	-	-	-	1	2	-	-	-	-	-	-
三苫1丁目	9	89	50	39	-	-	9	89	-	-	1	4	1	3	-	-	-	-	-	-
三苫2丁目	22	141	54	87	-	-	22	141	-	-	2	8	3	8	-	-	-	-	4	4
三苫3丁目	20	155	53	102	-	-	20	155	-	-	-	-	-	-	-	-	-	-	-	-
三苫4丁目	32	329	93	236	-	-	32	329	-	-	-	-	3	59	-	-	-	-	1	6
三苫5丁目	60	494	184	310	-	-	60	494	-	-	6	30	2	62	-	-	-	-	1	1
三苫6丁目	25	209	70	139	-	-	25	209	-	-	-	-	2	9	-	-	-	-	-	-
三苫7丁目	11	104	38	66	-	-	11	104	-	-	2	11	1	4	-	-	1	7	-	-
三苫8丁目	2	51	15	36	-	-	2	51	-	-	-	-	-	-	-	-	-	-	-	-
美和台新町	2	5	3	2	-	-	2	5	-	-	1	1	1	4	-	-	-	-	-	-
蒲田1丁目	17	150	95	55	-	-	17	150	-	-	4	56	1	3	-	-	-	-	-	-
蒲田2丁目	63	1,102	829	273	-	-	63	1,102	-	-	11	206	3	13	-	-	-	-	23	733
蒲田3丁目	35	2,269	1,497	772	1	6	34	2,263	-	-	1	4	1	6	-	-	-	-	16	1,991
蒲田4丁目	32	1,641	1,241	400	-	-	32	1,641	-	-	1	5	3	77	-	-	-	-	13	1,500
蒲田5丁目	20	378	171	207	-	-	20	378	-	-	2	20	-	-	1	16	-	-	1	3
香椎照葉1丁目	9	29	13	16	-	-	9	29	-	-	-	-	-	-	-	-	-	-	-	-
香椎照葉2丁目	4	57	19	38	-	-	4	57	-	-	-	-	-	-	-	-	-	-	-	-
香椎照葉3丁目	22	259	104	155	1	3	21	256	-	-	-	-	-	-	-	-	-	-	1	29

及び従業者数一區、町丁、大字

区

I 卸売業、 小売業		J 金融業、 保険業		K 不動産業、 物品賃貸業		L 学術研究、 専門・技術 サービス業		M 宿泊業、 飲食サービス 業		N 生活関連 サービス業、 娯楽業		O 教育、学習 支援業		P 医療、福祉		Q 複合サービス 事業		R サービス業 (他に分類され ないもの)		S 公務 (他に分類され るものを除く)		市 区 及 び 町丁・大字	
事業 所数	従業 者数	事業 所数	従業 者数	事業 所数	従業 者数	事業 所数	従業 者数	事業 所数	従業 者数	事業 所数	従業 者数	事業 所数	従業 者数	事業 所数	従業 者数	事業 所数	従業 者数	事業 所数	従業 者数	事業 所数	従業 者数		
6	59	-	-	6	20	2	7	2	11	2	7	-	-	3	54	-	-	2	28	-	-	松崎4丁目	
2	4	-	-	-	-	-	-	2	7	-	-	-	-	1	1	1	4	1	2	-	-	大字弘	
12	34	1	5	-	-	2	8	-	-	1	1	3	82	6	42	1	6	1	1	-	-	香椎台1丁目	
-	-	-	-	-	-	-	-	-	-	-	-	-	-	-	-	-	-	2	11	-	-	香椎台2丁目	
2	8	-	-	1	6	2	9	-	-	-	-	-	-	-	-	-	-	-	-	-	-	香椎台3丁目	
-	-	-	-	1	1	-	-	-	-	-	-	-	-	-	-	-	-	-	-	-	-	-	香椎台4丁目
-	-	-	-	-	-	-	-	3	19	-	-	-	-	2	79	-	-	1	1	-	-	-	香椎台5丁目
-	-	-	-	-	-	-	-	-	-	-	-	-	-	-	-	-	-	2	3	-	-	-	名子1丁目
7	59	-	-	4	22	1	1	3	33	1	3	-	-	1	59	-	-	3	10	-	-	名子2丁目	
-	-	-	-	-	-	-	-	-	-	-	-	-	-	-	-	-	-	-	-	-	-	-	名子3丁目
11	89	1	2	3	28	1	6	2	32	2	10	-	-	-	-	-	-	1	11	-	-	宮松新町	
26	336	-	-	3	12	-	-	4	67	3	91	-	-	-	-	-	-	6	97	-	-	二又瀬新町	
25	649	1	1	-	-	-	-	-	-	-	-	1	2	-	-	-	-	3	110	-	-	松田1丁目	
17	324	-	-	-	-	-	-	1	51	-	-	-	1	48	-	-	-	1	2	-	-	松田2丁目	
17	133	-	-	1	25	6	17	1	5	3	19	1	1	-	-	-	-	7	139	-	-	松田3丁目	
16	187	1	2	6	20	-	-	-	-	7	38	2	38	3	25	-	-	1	4	-	-	下原1丁目	
4	8	-	-	2	4	3	12	2	28	1	3	1	1	-	-	-	-	1	1	-	-	下原2丁目	
7	22	-	-	5	7	1	5	1	2	-	-	-	-	1	3	-	-	1	2	-	-	下原3丁目	
16	142	-	-	3	15	3	8	4	23	-	-	-	-	1	3	1	2	3	15	-	-	下原4丁目	
1	6	-	-	-	-	1	3	1	4	-	-	1	55	-	-	-	-	1	4	-	-	下原5丁目	
8	37	-	-	5	15	3	13	4	16	4	12	1	3	2	13	-	-	-	-	-	-	青葉1丁目	
8	87	-	-	-	-	-	-	1	3	2	4	-	-	3	31	-	-	-	-	-	-	青葉2丁目	
4	5	-	-	1	4	3	6	-	-	1	2	4	204	2	26	-	-	1	5	-	-	青葉3丁目	
-	-	-	-	-	-	-	-	-	-	-	-	-	-	-	-	-	-	-	-	-	-	青葉4丁目	
4	6	-	-	-	-	2	4	1	2	1	14	2	2	1	6	-	-	-	-	-	-	青葉5丁目	
8	44	1	6	4	15	1	1	4	54	3	11	2	35	4	832	-	-	1	1	-	-	青葉6丁目	
13	177	-	-	3	6	2	9	2	16	7	22	1	5	7	66	1	6	-	-	-	-	青葉7丁目	
-	-	-	-	1	1	1	2	-	-	-	-	-	-	2	38	-	-	-	-	-	-	みどりが丘1丁目	
2	7	-	-	1	8	1	2	-	-	-	-	2	2	-	-	-	-	1	21	-	-	みどりが丘2丁目	
2	3	1	2	1	1	2	4	-	-	-	1	2	-	-	-	-	-	1	2	-	-	みどりが丘3丁目	
11	28	-	-	2	6	2	5	6	82	3	6	2	9	8	647	-	-	-	-	-	-	雁の巣1丁目	
14	33	-	-	3	8	1	2	5	26	3	7	1	1	1	2	-	-	-	-	-	-	雁の巣2丁目	
18	156	1	4	4	9	-	-	7	22	9	20	4	60	3	43	1	34	-	-	-	-	塩浜1丁目	
-	-	-	-	-	-	-	-	-	-	-	-	-	-	-	-	-	-	-	-	-	-	塩浜3丁目	
9	99	1	5	6	7	1	7	17	92	6	17	-	-	12	319	1	5	2	5	-	-	奈多1丁目	
3	9	-	-	-	-	-	-	-	-	1	2	-	-	-	-	1	3	3	10	-	-	奈多2丁目	
13	76	-	-	4	23	-	-	8	67	6	25	1	5	6	38	1	5	-	-	-	-	奈多3丁目	
4	18	-	-	-	-	-	-	-	-	-	2	59	1	5	-	-	-	-	-	-	-	奈多4丁目	
3	4	1	1	2	6	1	1	1	2	-	-	-	4	106	-	-	1	1	-	-	-	三苫2丁目	
11	67	2	22	-	-	-	-	1	2	2	10	2	4	2	50	-	-	-	-	-	-	三苫3丁目	
15	192	-	-	1	3	1	6	-	-	5	16	4	17	1	26	-	-	1	4	-	-	三苫4丁目	
13	101	1	8	2	8	1	9	14	116	9	36	5	38	6	85	-	-	-	-	-	-	三苫5丁目	
5	104	-	-	5	17	1	5	4	19	3	14	1	18	3	18	1	5	-	-	-	-	三苫6丁目	
1	5	-	-	-	-	-	-	3	16	-	-	-	1	43	2	18	-	-	-	-	-	三苫7丁目	
-	-	-	-	-	-	-	-	-	-	-	-	-	-	2	51	-	-	-	-	-	-	三苫8丁目	
-	-	-	-	-	-	-	-	-	-	-	-	-	-	-	-	-	-	-	-	-	-	美和台新町	
3	19	-	-	1	1	1	9	2	40	1	2	-	-	-	-	-	-	4	20	-	-	蒲田1丁目	
14	74	-	-	2	3	-	-	2	7	1	1	-	-	-	-	-	-	7	65	-	-	蒲田2丁目	
7	143	-	-	3	14	-	-	2	20	-	-	-	-	-	-	-	-	4	85	-	-	蒲田3丁目	
5	13	-	-	1	1	-	-	7	22	-	-	-	-	-	-	-	-	1	3	1	20	蒲田4丁目	
1	7	-	-	-	-	-	-	1	14	-	-	-	-	5	245	-	-	9	73	-	-	蒲田5丁目	
1	2	-	-	6	21	1	3	-	-	1	3	-	-	-	-	-	-	-	-	-	-	香椎照葉1丁目	
-	-	-	-	-	-	-	-	-	-	-	3	48	1	9	-	-	-	-	-	-	-	香椎照葉2丁目	
5	76	-	-	2	6	6	8	-	-	1	15	2	22	2	82	-	-	2	18	-	-	香椎照葉3丁目	

4 産業（大分類）別全事業所数

博 多

市 区 及 び 町 丁 ・ 大字	総 数 (A~S 全産業)				A~B 農林漁業		C~S 非農林漁業		C 鉱業、 採石業、 砂利採取業		D 建 設 業		E 製 造 業		F 電気・ガス・ 熱供給・ 水道業		G 情報通信業		H 運輸業、 郵便業	
	事業 所数	従業者数 (注)	男	女	事業 所数	従業 者数	事業 所数	従業 者数	事業 所数	従業 者数	事業 所数	従業 者数	事業 所数	従業 者数	事業 所数	従業 者数	事業 所数	従業 者数	事業 所数	従業 者数
諸岡2丁目	43	351	221	130	-	-	43	351	-	-	5	34	1	2	-	-	-	-	1	6
諸岡3丁目	122	1,463	940	523	-	-	122	1,463	-	-	12	78	5	85	-	-	3	26	2	47
諸岡4丁目	57	427	170	257	-	-	57	427	-	-	5	25	-	-	-	-	-	-	2	2
諸岡5丁目	57	358	253	105	-	-	57	358	-	-	14	122	2	8	-	-	1	11	-	-
諸岡6丁目	39	261	142	119	-	-	39	261	-	-	6	30	2	6	-	-	1	22	-	-
豊1丁目	129	1,434	1,072	362	-	-	129	1,434	-	-	4	41	9	67	-	-	4	37	1	4
豊2丁目	87	1,106	855	251	-	-	87	1,106	-	-	1	5	5	49	-	-	1	12	4	13
吉塚1丁目	175	659	374	285	-	-	175	659	-	-	15	94	17	104	-	-	1	7	-	-
吉塚2丁目	74	424	221	203	-	-	74	424	-	-	5	22	2	10	-	-	-	-	-	-
吉塚3丁目	106	782	505	277	-	-	106	782	-	-	8	94	8	96	-	-	2	4	1	1
吉塚4丁目	91	996	773	223	-	-	91	996	-	-	19	279	11	59	-	-	2	8	3	218
吉塚5丁目	80	1,082	573	509	-	-	80	1,082	1	3	6	28	9	309	-	-	-	-	2	90
吉塚6丁目	53	648	471	177	-	-	53	648	-	-	4	17	3	35	-	-	1	21	-	-
吉塚7丁目	32	686	348	338	-	-	32	686	-	-	1	4	3	80	-	-	1	1	1	32
吉塚8丁目	70	1,101	806	295	-	-	70	1,101	-	-	1	8	12	239	-	-	3	17	10	308
吉塚本町	123	2,341	1,202	1,139	-	-	123	2,341	-	-	3	62	2	8	-	-	11	255	5	350
大学立花寺	10	152	88	64	-	-	10	152	1	8	2	13	2	18	-	-	1	1	-	-
冷泉町	215	2,449	1,698	751	-	-	215	2,449	-	-	9	101	5	49	-	-	7	180	4	85
浦田1丁目	68	384	181	203	-	-	68	384	-	-	9	55	1	2	-	-	-	-	1	33
浦田2丁目	26	295	212	83	-	-	26	295	-	-	9	72	-	-	-	-	-	-	1	1
東月隈1丁目	7	19	8	11	-	-	7	19	-	-	2	6	-	-	-	-	-	-	-	-
東月隈2丁目	4	9	6	3	-	-	4	9	-	-	2	6	1	2	-	-	-	-	-	-
東月隈3丁目	59	319	131	188	-	-	59	319	-	-	5	31	-	-	-	-	1	1	1	1
東月隈4丁目	22	153	65	88	-	-	22	153	-	-	2	31	-	-	-	-	-	-	-	-
東月隈5丁目	21	192	78	114	-	-	21	192	-	-	4	21	1	4	-	-	1	5	-	-
青木1丁目	23	170	104	66	-	-	23	170	-	-	4	21	-	-	-	-	1	8	1	11
青木2丁目	4	27	18	9	1	3	3	24	-	-	-	-	-	-	-	-	-	-	1	11
空港前1丁目	25	338	236	102	-	-	25	338	-	-	1	34	1	7	-	-	-	-	5	85
空港前2丁目	41	356	198	158	-	-	41	356	-	-	5	33	1	4	-	-	-	-	4	23
空港前3丁目	49	269	171	98	-	-	49	269	-	-	4	23	-	-	-	-	1	2	-	-
空港前4丁目	31	521	379	142	-	-	31	521	-	-	2	9	1	34	-	-	1	4	5	294
空港前5丁目	26	144	92	52	-	-	26	144	-	-	3	35	-	-	-	-	2	7	1	1
東平尾1丁目	27	607	458	149	-	-	27	607	-	-	2	13	3	23	-	-	1	299	1	99
東平尾2丁目	24	251	144	107	-	-	24	251	-	-	2	87	-	-	-	-	-	-	1	5
東平尾3丁目	3	122	84	38	-	-	3	122	-	-	-	-	-	-	-	-	-	-	-	-
東平尾公園2丁目	8	77	52	25	-	-	8	77	-	-	-	-	-	-	-	-	-	-	-	-
金の隈1丁目	100	980	702	278	1	5	99	975	-	-	17	164	8	65	-	-	1	1	5	73
金の隈2丁目	116	2,223	1,491	732	-	-	116	2,223	-	-	22	240	18	137	-	-	1	6	4	261
金の隈3丁目	64	1,624	819	805	-	-	64	1,624	-	-	11	108	5	86	-	-	-	-	5	160
月隈1丁目	11	144	127	17	-	-	11	144	-	-	2	4	-	-	-	-	-	-	3	65
月隈2丁目	50	297	137	160	-	-	50	297	-	-	4	45	-	-	-	-	-	-	3	19
月隈3丁目	14	124	45	79	-	-	14	124	-	-	2	11	1	2	-	-	-	-	1	11
月隈4丁目	5	92	67	25	-	-	5	92	-	-	-	-	-	-	-	-	-	-	1	11
月隈5丁目	2	28	14	14	-	-	2	28	-	-	-	-	-	-	-	-	-	-	-	-
月隈6丁目	32	322	198	124	-	-	32	322	-	-	6	54	3	30	-	-	-	-	2	47
立花寺1丁目	13	211	143	68	-	-	13	211	-	-	1	2	-	-	-	-	-	-	4	71
立花寺2丁目	15	119	63	56	1	9	14	110	-	-	4	29	-	-	-	-	-	-	-	-

及び従業者数一區、町丁、大字

区

I 卸売業、 小売業		J 金融業、 保険業		K 不動産業、 物品賃貸業		L 学術研究、 専門・技術 サービス業		M 宿泊業、 飲食サービス 業		N 生活関連 サービス業、 娯楽業		O 教育、学習 支援業		P 医療、福祉		Q 複合サービス 事業		R サービス業 (他に分類され ないもの)		S 公務 (他に分類され るものを除く)		市 区 及 び 町丁・大字	
事業 所数	従業 者数	事業 所数	従業 者数	事業 所数	従業 者数	事業 所数	従業 者数	事業 所数	従業 者数	事業 所数	従業 者数	事業 所数	従業 者数	事業 所数	従業 者数	事業 所数	従業 者数	事業 所数	従業 者数	事業 所数	従業 者数		
19	221	1	7	5	15	-	-	2	4	1	2	1	7	4	39	-	-	3	14	-	-	諸岡2丁目	
60	903	2	15	2	6	8	45	6	45	1	7	4	17	9	87	-	-	8	102	-	-	諸岡3丁目	
16	69	-	-	7	21	1	4	4	71	7	17	2	5	8	195	-	-	5	18	-	-	諸岡4丁目	
11	40	1	1	7	12	5	83	4	9	3	8	3	3	2	35	-	-	4	26	-	-	諸岡5丁目	
11	82	-	-	5	11	1	1	5	18	3	5	-	-	2	10	-	-	3	76	-	-	諸岡6丁目	
79	843	1	8	4	13	3	32	6	85	3	9	-	-	2	17	-	-	13	278	-	-	豊1丁目	
49	707	-	-	7	59	3	58	3	5	1	9	1	2	2	23	-	-	10	164	-	-	豊2丁目	
80	249	2	30	13	32	1	7	11	39	20	42	2	7	6	27	1	6	6	15	-	-	吉塚1丁目	
27	149	1	19	2	8	4	9	7	44	12	49	4	53	7	47	-	-	3	14	-	-	吉塚2丁目	
32	290	-	-	32	97	1	16	5	55	3	18	2	12	5	51	1	5	6	43	-	-	吉塚3丁目	
41	350	-	-	5	17	-	-	-	-	3	7	-	-	3	37	-	-	4	21	-	-	吉塚4丁目	
27	244	-	-	6	13	2	3	4	40	9	30	2	80	5	115	1	8	6	119	-	-	吉塚5丁目	
22	195	-	-	6	7	2	28	3	6	3	8	2	37	3	14	-	-	4	280	-	-	吉塚6丁目	
9	138	-	-	2	14	1	1	4	46	1	9	-	-	7	328	-	-	2	33	-	-	吉塚7丁目	
27	267	-	-	-	-	-	-	3	22	3	5	-	-	2	26	-	-	9	209	-	-	吉塚8丁目	
24	186	4	28	10	58	3	32	14	177	11	81	1	24	10	767	-	-	22	219	3	94	吉塚本町	
2	38	-	-	-	-	-	-	1	9	-	-	-	-	1	65	-	-	-	-	-	-	大字立花寺	
76	909	13	287	15	97	16	136	42	215	10	71	1	8	4	19	-	-	13	292	-	-	冷泉町	
21	141	-	-	1	1	1	3	9	23	13	27	1	2	9	92	-	-	2	5	-	-	浦田1丁目	
10	166	-	-	1	24	1	1	-	-	-	-	-	-	2	23	-	-	2	8	-	-	浦田2丁目	
1	7	-	-	-	-	3	5	-	-	1	1	-	-	-	-	-	-	-	-	-	-	-	東月隈1丁目
1	1	-	-	-	-	-	-	-	-	-	-	-	-	-	-	-	-	-	-	-	-	-	東月隈2丁目
21	185	-	-	1	2	1	3	9	29	12	24	1	1	6	40	-	-	1	2	-	-	-	東月隈3丁目
3	22	1	19	-	-	-	-	8	22	3	5	2	37	3	17	-	-	-	-	-	-	-	東月隈4丁目
6	47	-	-	-	-	-	-	1	2	2	3	2	9	3	97	-	-	1	4	-	-	-	東月隈5丁目
2	15	-	-	6	76	4	10	-	-	-	-	-	-	2	15	1	9	2	5	-	-	-	青木1丁目
1	11	-	-	1	2	-	-	-	-	-	-	-	-	-	-	-	-	-	-	-	-	-	青木2丁目
10	154	-	-	6	50	-	-	-	-	-	-	-	-	-	-	-	-	2	8	-	-	-	空港前1丁目
7	55	1	10	7	37	4	18	4	28	2	3	-	-	1	16	-	-	5	129	-	-	-	空港前2丁目
8	21	-	-	20	160	1	4	3	17	4	15	1	2	2	9	1	5	4	11	-	-	-	空港前3丁目
2	9	-	-	12	101	-	-	3	21	1	3	1	30	2	14	-	-	1	2	-	-	-	空港前4丁目
11	32	-	-	3	29	1	2	-	2	12	1	5	-	-	-	-	-	2	21	-	-	-	空港前5丁目
9	51	-	-	1	8	1	6	5	60	2	41	1	6	1	1	-	-	-	-	-	-	-	東平尾1丁目
10	60	1	5	2	7	-	-	3	76	1	2	-	-	-	-	-	-	4	9	-	-	-	東平尾2丁目
1	69	-	-	-	-	-	-	1	13	-	-	1	40	-	-	-	-	-	-	-	-	-	東平尾3丁目
1	3	-	-	-	-	1	5	1	5	2	51	-	-	-	-	-	-	3	13	-	-	-	東平尾公園2丁目
39	393	1	2	6	35	4	30	3	41	3	110	1	4	-	-	-	-	11	57	-	-	-	金の隈1丁目
40	285	-	-	4	23	4	122	-	-	1	30	-	-	-	-	-	-	22	1,119	-	-	-	金の隈2丁目
21	294	-	-	1	13	2	8	4	86	3	14	-	-	6	767	-	-	6	88	-	-	-	金の隈3丁目
2	9	-	-	1	3	-	-	-	1	1	-	-	-	-	-	-	-	1	44	1	18	-	金の隈1丁目
14	103	-	-	5	14	2	8	2	3	10	27	2	8	4	29	1	9	3	32	-	-	-	月隈2丁目
1	1	-	-	1	4	-	-	-	1	4	2	37	2	42	1	8	2	4	-	-	-	-	月隈3丁目
2	36	-	-	1	19	-	-	1	26	-	-	-	-	-	-	-	-	-	-	-	-	-	月隈4丁目
1	6	-	-	-	1	22	-	-	-	-	-	-	-	-	-	-	-	-	-	-	-	-	月隈5丁目
8	30	-	-	2	6	1	2	2	5	1	4	3	12	1	101	-	-	3	31	-	-	-	月隈6丁目
2	39	-	-	-	-	-	-	5	93	-	-	-	-	-	-	-	-	1	6	-	-	-	立花寺1丁目
4	32	-	-	2	4	-	-	1	3	-	-	-	-	1	33	-	-	2	9	-	-	-	立花寺2丁目

4 産業（大分類）別全事業所数

中 央

市 区 及 び 町 丁 ・ 大 字	総 数 (A~S 全産業)				A~B 農林漁業		C~S 非農林漁業		C 鉱業、 採石業、 砂利採取業		D 建 設 業		E 製 造 業		F 電気・ガス・ 熱供給・ 水道業		G 情報通信業		H 運輸業、 郵便業	
	事業 所数	従業者数 (注)	男	女	事業 所数	従業 者数	事業 所数	従業 者数	事業 所数	従業 者数	事業 所数	従業 者数	事業 所数	従業 者数	事業 所数	従業 者数	事業 所数	従業 者数	事業 所数	従業 者数
梅光園 1 丁目	29	162	63	99	-	-	29	162	-	-	1	8	-	-	-	-	1	4	-	-
梅光園 2 丁目	23	128	64	64	-	-	23	128	-	-	1	2	-	-	-	-	-	-	-	-
梅光園 3 丁目	4	113	42	71	-	-	4	113	-	-	-	-	-	-	-	-	-	-	-	-
梅光園団地	5	67	23	44	-	-	5	67	-	-	-	-	-	-	-	-	-	-	-	-
平尾 1 丁目	93	625	386	239	-	-	93	625	-	-	8	97	2	10	-	-	2	4	-	-
平尾 2 丁目	282	1,668	744	924	-	-	282	1,668	-	-	9	38	1	1	-	-	4	18	-	-
平尾 3 丁目	131	1,060	744	586	-	-	131	1,060	-	-	8	97	4	11	-	-	5	19	1	7
平尾 4 丁目	76	325	744	185	-	-	76	325	-	-	4	18	2	8	-	-	-	-	-	-
平尾 5 丁目	53	410	744	204	-	-	53	410	-	-	4	19	1	18	-	-	-	-	-	-
大字平尾	2	14	744	10	-	-	2	14	-	-	-	-	-	-	-	-	-	-	-	-
平丘町	7	19	13	6	-	-	7	19	-	-	-	-	-	-	-	-	-	-	-	-
平尾浄水町	23	130	57	73	-	-	23	130	-	-	1	4	1	3	-	-	-	-	-	-
福浜 1 丁目	22	216	106	110	-	-	22	216	-	-	3	23	1	2	-	-	1	6	-	-
福浜 2 丁目	21	274	92	182	-	-	21	274	-	-	2	11	1	1	-	-	-	-	-	-
古小島町	13	71	38	33	-	-	13	71	-	-	-	-	-	-	-	-	3	11	-	-
舞鶴 1 丁目	392	4,222	1,982	2,240	-	-	392	4,222	-	-	9	102	2	112	-	-	23	728	3	16
舞鶴 2 丁目	222	2,805	1,296	1,509	-	-	222	2,805	-	-	3	16	-	-	-	-	14	243	1	513
舞鶴 3 丁目	336	2,980	1,540	1,440	-	-	336	2,980	-	-	7	91	4	18	-	-	11	165	2	9
港 1 丁目	41	815	637	178	-	-	41	815	-	-	3	186	-	-	-	-	1	11	2	110
港 2 丁目	114	981	633	348	-	-	114	981	-	-	12	159	10	79	-	-	1	21	-	-
港 3 丁目	93	1,351	1,139	212	1	6	92	1,345	-	-	12	242	16	425	-	-	1	2	4	112
南公園	3	104	58	46	-	-	3	104	-	-	-	-	-	-	-	-	-	-	-	-
薬院 1 丁目	227	2,840	1,834	1,006	-	-	227	2,840	-	-	12	205	7	554	-	-	7	89	1	5
薬院 2 丁目	312	2,641	1,419	1,222	-	-	312	2,641	-	-	22	285	6	18	-	-	13	177	4	32
薬院 3 丁目	201	3,225	2,101	1,124	-	-	201	3,225	-	-	20	570	6	71	-	-	11	101	2	52
薬院 4 丁目	176	1,633	858	775	-	-	176	1,633	-	-	6	231	2	4	1	24	4	29	1	16
大字薬院	1	9	9	-	-	-	1	9	-	-	-	-	-	-	-	-	-	-	-	-
薬院伊福町	10	59	30	29	-	-	10	59	-	-	-	-	-	-	-	-	-	-	-	-
六本松 1 丁目	57	919	619	300	-	-	57	919	-	-	7	85	-	-	-	-	4	416	-	-
六本松 2 丁目	208	1,447	786	661	-	-	208	1,447	-	-	5	31	3	16	-	-	3	375	-	-
六本松 3 丁目	95	479	304	175	-	-	95	479	-	-	10	120	1	2	-	-	2	10	1	9
六本松 4 丁目	120	683	296	387	-	-	120	683	-	-	1	5	1	3	-	-	1	14	-	-
渡辺通 1 丁目	218	2,184	1,310	874	-	-	218	2,184	-	-	6	24	4	50	2	52	6	118	-	-
渡辺通 2 丁目	320	9,496	6,652	2,844	-	-	320	9,496	-	-	19	343	1	49	5	2,671	21	1,871	1	349
渡辺通 3 丁目	59	1,165	852	313	-	-	59	1,165	-	-	4	552	2	6	-	-	1	8	-	-
渡辺通 4 丁目	135	2,560	1,076	1,484	-	-	135	2,560	-	-	5	60	1	10	-	-	1	3	2	129
渡辺通 5 丁目	337	2,890	1,318	1,572	-	-	337	2,890	-	-	10	113	4	16	-	-	24	279	1	11
平和 3 丁目	64	298	162	136	-	-	64	298	-	-	5	33	4	32	-	-	1	2	-	-
平和 5 丁目	47	557	357	200	-	-	47	557	-	-	8	34	4	18	-	-	-	-	1	100
笹丘 1 丁目	206	2,235	867	1,356	-	-	206	2,235	-	-	6	77	7	45	-	-	-	-	-	-
笹丘 2 丁目	34	216	120	96	-	-	34	216	-	-	9	67	1	2	-	-	-	-	-	-
笹丘 3 丁目	14	75	48	27	-	-	14	75	-	-	2	11	1	6	-	-	-	-	-	-
地行浜 1 丁目	9	996	318	678	-	-	9	996	-	-	-	-	-	-	-	-	-	-	-	-
地行浜 2 丁目	114	3,066	1,361	1,705	-	-	114	3,066	-	-	1	6	-	-	-	-	-	-	2	108

及び従業者数一區、町丁、大字

区

I 卸売業、 小売業		J 金融業、 保険業		K 不動産業、 物品賃貸業		L 学術研究、 専門・技術 サービス業		M 宿泊業、 飲食サービス 業		N 生活関連 サービス業、 娯楽業		O 教育、学習 支援業		P 医療、福祉		Q 複合サービス 事業		R サービス業 (他に分類され ないもの)		S 公務 (他に分類され るものを除く)		市 区 及 び 町丁・大字	
事業 所数	従業 者数	事業 所数	従業 者数	事業 所数	従業 者数	事業 所数	従業 者数	事業 所数	従業 者数	事業 所数	従業 者数	事業 所数	従業 者数	事業 所数	従業 者数	事業 所数	従業 者数	事業 所数	従業 者数	事業 所数	従業 者数		
9	59	-	-	2	4	-	-	3	11	4	8	2	6	6	61	-	-	1	1	-	-	梅光園1丁目	
7	53	-	-	2	3	3	27	-	-	2	4	1	7	4	27	-	-	3	5	-	-	梅光園2丁目	
-	-	-	-	-	-	-	-	-	-	-	-	-	-	3	106	-	-	1	7	-	-	梅光園3丁目	
4	65	-	-	1	2	-	-	-	-	-	-	-	-	-	-	-	-	-	-	-	-	梅光園団地	
17	75	-	-	8	23	12	75	21	70	10	119	7	117	1	17	-	-	5	18	-	-	平尾1丁目	
78	504	5	57	29	81	19	98	70	277	26	147	7	81	25	269	1	10	8	87	-	-	平尾2丁目	
27	243	1	5	11	27	21	103	24	162	13	104	5	130	8	91	-	-	3	61	-	-	平尾3丁目	
22	151	-	-	6	14	3	17	14	66	10	17	4	13	5	13	-	-	6	8	-	-	平尾4丁目	
13	124	-	-	5	15	4	9	5	27	8	79	2	3	6	89	1	6	4	21	-	-	平尾5丁目	
1	2	-	-	-	-	-	-	1	12	-	-	-	-	-	-	-	-	-	-	-	-	大字平尾	
4	10	-	-	2	5	1	4	-	-	-	-	-	-	-	-	-	-	-	-	-	-	平丘町	
7	44	-	-	6	18	1	26	4	15	2	12	-	-	-	-	-	-	1	8	-	-	平尾浄水町	
4	23	-	-	2	6	1	1	3	11	-	-	4	110	2	31	1	3	-	-	-	-	福浜1丁目	
7	86	-	-	-	-	-	-	2	5	2	4	2	43	4	118	1	6	-	-	-	-	福浜2丁目	
1	13	-	-	2	6	3	30	-	-	1	4	1	2	1	3	-	-	1	2	-	-	古小島町	
55	352	14	233	50	355	61	657	104	633	18	88	18	101	9	32	-	-	25	765	1	48	舞鶴1丁目	
47	388	11	147	19	96	49	281	20	74	13	162	8	102	10	146	-	-	23	277	4	360	舞鶴2丁目	
44	416	9	77	18	116	170	543	26	155	11	39	1	1	9	794	-	-	21	148	3	408	舞鶴3丁目	
17	184	-	-	-	-	1	4	6	33	7	164	-	-	-	-	-	-	4	123	-	-	港1丁目	
32	344	4	36	19	49	1	2	19	211	7	11	-	-	4	34	1	9	4	26	-	-	港2丁目	
32	287	1	3	8	18	2	9	7	27	2	6	-	-	-	-	1	74	6	140	-	-	港3丁目	
-	-	-	-	-	-	-	-	1	15	-	1	47	-	-	-	-	-	1	42	-	-	南公園	
60	626	2	54	17	213	16	192	41	443	23	93	16	194	13	72	-	-	12	100	-	-	薬院1丁目	
65	397	4	23	42	90	28	191	68	527	22	77	10	26	11	279	-	-	17	519	-	-	薬院2丁目	
49	1,284	5	30	22	135	15	72	31	176	16	215	4	104	7	73	-	-	13	342	-	-	薬院3丁目	
57	515	4	20	12	83	23	117	27	244	13	92	3	3	13	166	1	8	9	81	-	-	薬院4丁目	
1	9	-	-	-	-	-	-	-	-	-	-	-	-	-	-	-	-	-	-	-	-	大学薬院	
5	36	-	-	-	-	-	2	10	1	4	2	9	-	-	-	-	-	-	-	-	-	薬院伊福町	
6	43	1	1	1	1	1	6	8	38	5	7	3	171	6	45	-	-	15	106	-	-	六本松1丁目	
40	161	4	100	22	57	3	17	88	381	19	42	6	134	9	80	-	-	6	53	-	-	六本松2丁目	
17	69	3	11	24	61	7	19	16	55	2	13	1	1	4	33	-	-	7	76	-	-	六本松3丁目	
21	149	1	5	11	32	3	15	47	204	12	40	9	78	9	95	1	9	3	34	-	-	六本松4丁目	
88	551	1	3	16	63	23	532	36	454	12	77	4	25	12	154	-	-	8	81	-	-	渡辺通1丁目	
61	717	6	101	18	49	33	290	86	722	16	112	4	24	19	314	1	9	29	1,875	-	-	渡辺通2丁目	
25	331	4	95	4	8	2	76	9	38	4	9	1	9	1	1	-	-	2	32	-	-	渡辺通3丁目	
37	648	5	207	16	180	9	61	19	357	12	203	5	188	11	129	1	5	11	380	-	-	渡辺通4丁目	
61	422	6	63	25	135	37	170	74	637	41	272	6	51	19	91	-	-	29	630	-	-	渡辺通5丁目	
17	96	1	4	9	29	2	9	12	36	5	16	-	-	3	24	-	-	5	17	-	-	平和3丁目	
14	111	-	-	1	2	4	3	5	2	26	4	185	5	48	-	-	3	25	-	-	-	-	平和5丁目
82	753	3	28	10	43	6	28	38	316	20	115	9	222	18	543	1	7	5	42	1	16	笹丘1丁目	
12	63	-	-	-	2	3	4	23	2	3	2	40	2	15	-	-	-	-	-	-	-	-	笹丘2丁目
-	-	-	-	4	12	2	6	1	18	1	15	-	-	1	5	-	-	2	2	-	-	-	笹丘3丁目
5	34	1	1	1	1	-	-	-	-	-	1	20	1	940	-	-	-	-	-	-	-	-	地行浜1丁目
58	393	-	-	1	1	3	59	27	1,654	9	535	2	146	6	135	-	-	4	24	1	5	地行浜2丁目	

4 産業（大分類）別全事業所数

城 南

市 区 及 び 町 丁 ・ 大字	総 数 (A~S 全産業)				A~B 農林漁業		C~S 非農林漁業		C 鉱業、 採石業、 砂利採取業		D 建 設 業		E 製 造 業		F 電気・ガス・ 熱供給・ 水道業		G 情報通信業		H 運輸業、 郵便業	
	事業 所数	従業者数 (注)			事業 所数	従業 者数	事業 所数	従業 者数	事業 所数	従業 者数	事業 所数	従業 者数	事業 所数	従業 者数	事業 所数	従業 者数	事業 所数	従業 者数	事業 所数	従業 者数
			男	女																
南片江5丁目	18	60	45	15	1	6	17	54	-	-	6	15	1	6	-	-	-	-	-	-
南片江6丁目	25	248	120	128	-	-	25	248	-	-	4	28	-	-	-	-	-	-	-	-
友泉亭	65	303	188	115	-	-	65	303	-	-	7	46	-	-	-	-	1	2	-	-
梅林1丁目	20	138	83	55	-	-	20	138	-	-	6	45	-	-	-	-	1	1	-	-
梅林2丁目	21	142	83	59	-	-	21	142	-	-	3	13	3	51	-	-	-	-	-	-
梅林3丁目	27	118	67	51	-	-	27	118	-	-	7	37	2	5	-	-	1	1	-	-
梅林4丁目	25	233	139	94	-	-	25	233	-	-	5	15	1	4	-	-	-	-	2	100
梅林5丁目	17	290	121	169	-	-	17	290	-	-	4	15	-	-	-	-	-	-	1	83
西片江1丁目	24	133	72	61	-	-	24	133	-	-	3	14	-	-	-	-	-	-	-	-
西片江2丁目	23	79	44	35	-	-	23	79	-	-	5	25	1	2	-	-	-	-	-	-
松山1丁目	13	206	107	99	-	-	13	206	-	-	-	-	-	-	-	-	-	-	-	-
松山2丁目	62	266	131	135	-	-	62	266	-	-	1	1	-	-	-	-	2	45	-	-

及び従業者数一區，町丁，大字

区

I 卸売業， 小売業		J 金融業， 保険業		K 不動産業， 物品賃貸業		L 学術研究， 専門・技術 サービス業		M 宿泊業， 飲食サービス 業		N 生活関連 サービス業， 娯楽業		O 教育，学習 支援業		P 医療，福祉		Q 複合サービス 事業		R サービス業 (他に分類され ないもの)		S 公務 (他に分類され るものを除く)		市 区 及 び 町丁・大字
事業 所数	従業 者数	事業 所数	従業 者数	事業 所数	従業 者数	事業 所数	従業 者数	事業 所数	従業 者数	事業 所数	従業 者数	事業 所数	従業 者数	事業 所数	従業 者数	事業 所数	従業 者数	事業 所数	従業 者数	事業 所数	従業 者数	
4	6	-	-	-	-	1	2	1	2	-	-	-	-	-	-	-	-	4	23	-	-	南片江5丁目
4	67	1	1	5	7	-	-	4	42	3	11	1	33	1	50	-	-	2	9	-	-	南片江6丁目
20	132	-	-	15	36	2	10	6	16	5	11	1	9	4	15	1	11	3	15	-	-	友泉亭
4	41	-	-	1	2	-	-	2	22	1	2	-	-	1	7	-	-	4	18	-	-	梅林1丁目
4	29	-	-	2	4	1	5	6	36	2	4	-	-	-	-	-	-	-	-	-	-	梅林2丁目
8	16	-	-	1	1	-	-	4	9	1	3	1	34	2	12	-	-	-	-	-	-	梅林3丁目
5	28	-	-	1	1	-	-	5	24	2	30	2	3	2	28	-	-	-	-	-	-	梅林4丁目
3	6	-	-	2	2	4	17	-	-	-	-	-	-	2	165	-	-	1	2	-	-	梅林5丁目
4	29	-	-	3	6	-	-	7	56	4	9	1	1	2	18	-	-	-	-	-	-	西片江1丁目
1	1	-	-	1	1	1	12	14	38	-	-	-	-	-	-	-	-	-	-	-	-	西片江2丁目
1	2	-	-	5	11	1	1	2	77	-	-	2	87	1	7	-	-	1	21	-	-	松山1丁目
15	56	1	1	10	23	3	8	13	58	8	22	3	10	4	15	1	6	-	-	1	21	松山2丁目

及び従業者数一區，町丁，大字

区

I 卸売業、 小売業		J 金融業、 保険業		K 不動産業、 物品賃貸業		L 学術研究、 専門・技術 サービス業		M 宿泊業、 飲食サービス 業		N 生活関連 サービス業、 娯楽業		O 教育、学習 支援業		P 医療、福祉		Q 複合サービス 事業		R サービス業 (他に分類され ないもの)		S 公務 (他に分類され るものを除く)		市 区 及 び 町丁・大字	
事業 所数	従業 者数	事業 所数	従業 者数	事業 所数	従業 者数	事業 所数	従業 者数	事業 所数	従業 者数	事業 所数	従業 者数	事業 所数	従業 者数	事業 所数	従業 者数	事業 所数	従業 者数	事業 所数	従業 者数	事業 所数	従業 者数		
12	61	2	8	12	22	-	-	8	35	11	71	3	31	3	10	-	-	3	225	-	-	室見5丁目	
17	117	1	4	13	47	7	19	13	68	6	17	7	50	13	172	-	-	9	22	2	521	室見1丁目	
3	24	2	89	3	9	1	12	7	93	4	23	5	41	5	191	2	8	5	74	4	622	百道2丁目	
9	46	2	16	4	6	-	-	-	-	-	-	-	5	227	7	93	-	-	-	-	-	百道3丁目	
1	1	-	-	3	5	3	3	-	-	-	-	-	3	30	3	23	-	-	-	-	-	弥生1丁目	
3	9	-	-	2	2	2	9	-	-	-	-	1	20	2	18	-	-	1	1	-	-	弥生2丁目	
11	43	1	8	-	-	-	-	1	1	2	5	2	23	3	49	2	14	2	6	1	1	大字脇山	
4	5	-	-	10	17	-	-	3	39	8	11	2	42	3	15	-	-	1	1	-	-	賀茂1丁目	
4	15	1	1	2	4	-	-	2	13	7	15	1	3	4	49	-	-	3	40	-	-	賀茂2丁目	
12	149	-	-	1	2	2	2	3	20	4	22	1	4	3	52	-	-	-	-	-	-	賀茂3丁目	
11	72	-	-	8	11	1	1	5	78	1	1	5	12	-	-	-	-	-	-	-	-	賀茂4丁目	
15	57	2	28	6	10	1	3	4	53	3	6	-	-	4	277	-	-	4	26	-	-	千隈3丁目	
13	36	-	-	1	2	1	5	6	31	8	14	1	1	6	58	-	-	-	-	-	-	千隈4丁目	
8	24	-	-	1	8	1	1	3	4	6	11	1	9	2	34	-	-	-	-	-	-	千隈5丁目	
6	13	1	9	2	5	1	12	1	8	3	54	2	16	1	1	-	-	-	-	-	-	千隈6丁目	
10	43	-	-	-	-	-	1	5	1	3	1	2	-	-	2	29	-	-	-	-	-	梅林6丁目	
8	46	-	-	2	4	-	-	1	2	1	2	1	1	3	10	-	-	5	14	-	-	梅林7丁目	
8	44	-	-	1	1	1	1	4	13	9	128	-	-	2	53	-	-	-	-	-	-	田隈1丁目	
21	114	1	3	2	13	1	5	10	40	5	12	4	32	4	50	-	-	1	1	-	-	田隈2丁目	
17	88	-	-	5	12	4	14	7	30	7	43	1	1	9	68	-	-	4	12	-	-	田隈3丁目	
16	114	1	15	10	20	1	2	11	34	7	32	1	6	6	414	1	12	2	4	-	-	野芥1丁目	
25	213	2	23	5	13	4	25	1	18	9	20	2	3	9	91	-	-	4	11	-	-	野芥2丁目	
14	69	1	33	3	8	-	-	8	43	5	27	1	17	6	60	1	6	1	1	-	-	野芥3丁目	
29	268	3	15	13	39	2	7	11	45	13	27	3	49	5	64	-	-	1	6	-	-	野芥4丁目	
8	29	-	-	-	-	-	2	2	3	39	2	5	-	-	4	342	-	-	1	2	-	-	野芥5丁目
6	79	1	2	3	10	3	14	2	19	3	6	2	5	1	1	-	-	4	12	-	-	野芥6丁目	
18	52	1	9	1	1	3	12	13	42	11	27	4	49	8	76	-	-	2	15	1	22	野芥7丁目	
5	27	-	-	-	-	1	2	1	10	9	14	2	22	1	20	-	-	3	122	-	-	野芥8丁目	
11	168	1	8	9	36	1	5	5	21	3	7	1	2	3	96	-	-	-	-	-	-	次郎丸1丁目	
8	42	-	-	4	47	1	1	5	82	3	9	3	10	3	14	1	7	-	-	-	-	次郎丸2丁目	
13	69	-	-	10	13	-	-	7	22	5	13	-	-	3	21	-	-	2	31	-	-	次郎丸3丁目	
20	195	-	-	5	9	3	12	5	62	12	54	5	50	7	36	-	-	-	-	1	11	次郎丸4丁目	
8	44	1	1	9	16	1	1	7	36	3	8	-	-	5	124	-	-	2	1	-	-	次郎丸5丁目	
16	113	-	-	8	12	1	1	1	13	-	-	1	40	3	22	-	-	3	152	-	-	次郎丸6丁目	
23	401	5	33	3	13	6	42	12	260	4	16	4	275	9	199	-	-	15	1,038	2	82	百道浜1丁目	
36	550	2	15	7	92	14	178	22	340	6	62	5	64	4	31	1	6	24	705	-	-	百道浜2丁目	
9	87	-	-	6	25	17	65	4	28	2	11	6	225	3	398	-	-	5	109	-	-	百道浜3丁目	
16	79	2	4	16	45	2	6	1	12	3	9	2	50	6	39	1	4	3	8	-	-	百道浜4丁目	
7	31	-	-	-	-	-	-	1	18	2	9	2	6	1	4	-	-	1	2	-	-	重留1丁目	
5	20	-	-	-	-	1	17	3	29	2	15	-	-	1	2	-	-	-	-	-	-	重留2丁目	
1	1	-	-	-	-	2	5	-	-	-	-	-	-	-	-	-	-	-	-	-	-	重留3丁目	
6	31	-	-	3	6	-	-	1	1	-	-	-	-	-	-	-	-	-	-	-	-	重留4丁目	
3	12	1	4	-	-	-	-	1	6	-	-	-	-	2	54	-	-	4	12	-	-	重留5丁目	
10	91	-	-	-	-	1	2	4	19	5	9	-	-	-	-	-	-	3	12	-	-	重留6丁目	
6	13	-	-	-	-	2	6	1	1	1	4	-	-	2	21	-	-	2	6	-	-	重留7丁目	
4	27	-	-	-	-	-	-	1	3	1	3	-	-	5	63	-	-	1	3	-	-	東入部1丁目	
9	22	-	-	-	-	-	-	7	159	1	2	4	38	5	132	1	10	3	14	2	22	東入部2丁目	
1	24	-	-	1	3	-	-	-	-	-	-	-	-	-	-	-	-	1	2	-	-	東入部3丁目	
-	-	-	-	-	-	-	-	-	-	-	-	-	-	-	-	-	-	-	-	-	-	東入部4丁目	
6	88	-	-	1	1	-	-	2	7	2	25	-	-	4	190	2	25	1	12	-	-	東入部5丁目	
5	23	-	-	-	-	1	3	-	1	1	-	-	-	-	-	-	-	1	2	1	10	東入部6丁目	
6	15	-	-	1	4	-	-	3	46	2	4	-	-	-	-	-	-	3	11	-	-	東入部7丁目	
5	80	-	-	-	-	2	3	3	7	2	3	2	24	6	320	-	-	-	-	-	-	東入部8丁目	
5	98	1	8	1	53	-	-	3	9	2	6	1	2	3	25	-	-	5	22	-	-	早良1丁目	
2	5	-	-	-	-	-	-	-	-	-	-	-	-	1	1	-	-	-	-	-	-	早良2丁目	
5	43	-	-	1	2	-	-	-	-	1	1	-	-	1	16	-	-	1	1	-	-	早良3丁目	
3	46	-	-	1	1	-	-	1	2	2	2	2	2	1	1	-	-	-	-	-	-	早良4丁目	
6	14	-	-	-	-	4	10	1	2	2	2	-	-	2	9	-	-	2	9	-	-	早良5丁目	
4	13	-	-	-	-	-	-	-	-	5	52	1	1	3	30	-	-	-	-	-	-	早良6丁目	
5	28	-	-	1	3	1	2	1	6	2	4	1	2	18	-	-	3	14	-	-	-	早良7丁目	
2	3	-	-	-	-	1	1	2	10	-	-	-	-	2	24	1	6	-	-	-	-	早良8丁目	
-	-	-	-	1	1	-	-	1	4	3	8	-	-	-	-	-	-	1	3	-	-	早良9丁目	
3	10	-	-	-	-	1	1	-	1	1	1	1	1	2	37	-	-	3	10	-	-	早良10丁目	
3	6	-	-	-	-	2	4	-	-	-	-	-	-	1	6	-	-	-	-	-	-	早良11丁目	
4	10	1	3	-	-	-	-	3	24	1	1	2	32	1	91	-	-	-	-	-	-	早良12丁目	
4	13	-	-	-	-	-	-	-	-	-	3	43	2	49	1	9	-	-	-	1	1	早良13丁目	
2	4	-	-	-	-	-	-	2	9	1	1	2	7	-	-	-	-	-	-	-	-	早良14丁目	
4	11	-	-	-	-	-	-	-	1	1	-	-	-	1	6	-	-	-	-	-	-	早良15丁目	
9	46	-	-	-	-	1	4	1	6	3	5	1	1	2	43	-	-	2	6	-	-	早良16丁目	
9	64	-	-	-	-	-	-	4	18	1	3	-	-	1	5	-	-	1	16	-	-	早良17丁目	
-	-	-	-	1	2	-	-	1	12	-	-	-	2	41	-	-	-	1	3	-	-	早良18丁目	
-	-	1	2	-	-	-	-	-	-	-	-	-	-	-	-	-	-	1	1	-	-	早良19丁目	
2	6	-	-	2	6	-	-	-	-	-	-	-	-	-	-	-	-	2	47	-	-	早良20丁目	
11	28	-	-	-	-	-	-	8	25	6	25	3	5	5	97	-	-	2	15	-	-	早良21丁目	
13	111	1	12	1	1	3	5	6	40	5	10	-	-	3	26	2	12	-	-	-	-	早良22丁目	
13	55	-	-	3	8	-	-	13	54	3	10	3	259	5	374	-	-	-	-	-	-	早良23丁目	
14	273	1	2	14	21	1	2	11	34	3	8	2	53	3	22	-	-	4	12	-	-	早良24丁目	
18	204	1	4	1	4	1	1	7	42	4	8	2	54	8	134	-	-	-	6	-	-	早良25丁目	
8	31	-	-	-	-	-	-	2	8	3	5	4	16	1	27	-	-	2	16	-	-	早良26丁目	
12	52	-	-	1	3	2	9	5	11	5	8	2	42	4	37	-	-	1	10	-	-	早良27丁目	
14	66	-	-	1	5	1	13	5	24	3	6	-	-	2	42	-	-	3	80	-	-	早良28丁目	
3	30	-	-	-	-	-	-	-	-	-	-	1	42	1	23	-	-	-	-	-	-	早良29丁目	
3	10	-	-	-																			

4 産業（大分類）別全事業所数

西

市 区 及 び 町 丁 ・ 大 字	総 数 (A-S 全産業)				A~B 農 林 漁 業		C~S 非 農 林 漁 業		C 鉱 業、 採 石 業、 砂 利 採 取 業		D 建 設 業		E 製 造 業		F 電 気 ・ ガ ス ・ 熱 供 給 ・ 水 道 業		G 情 報 通 信 業		H 運 輸 業、 郵 便 業	
	事業 所数	従業者数 (注)			事業 所数	従業者数	事業 所数	従業者数	事業 所数	従業者数	事業 所数	従業者数	事業 所数	従業者数	事業 所数	従業者数	事業 所数	従業者数	事業 所数	従業者数
			男	女																
福岡市 西区	5,332	54,524	27,485	27,026	12	151	5,320	54,373	2	9	682	4,423	155	2,879	7	259	52	293	125	2,794
愛宕1丁目	32	210	120	90	-	-	32	210	-	-	3	14	2	67	-	-	-	-	-	-
愛宕2丁目	41	333	173	160	-	-	41	333	-	-	5	38	1	3	-	-	-	-	1	3
愛宕3丁目	21	139	66	73	-	-	21	139	-	-	2	8	1	6	-	-	-	-	-	-
愛宕4丁目	16	143	58	85	-	-	16	143	-	-	4	28	-	-	-	-	-	-	-	-
大字飯氏	55	473	283	190	-	-	55	473	-	-	14	88	3	8	-	-	1	1	-	-
大字飯盛	29	396	221	175	-	-	29	396	-	-	14	110	2	19	-	-	-	-	4	75
香岐団地	69	385	144	241	-	-	69	385	-	-	3	6	1	7	-	-	-	-	-	-
今宿青木	78	791	475	316	-	-	78	791	-	-	16	108	2	21	-	-	2	23	4	32
今宿上ノ原	41	338	171	167	-	-	41	338	-	-	19	119	2	9	-	-	-	-	2	2
今宿町	60	753	438	315	1	5	59	748	-	-	6	57	-	-	-	-	-	-	3	4
今津	137	1,821	731	1,090	3	42	134	1,779	-	-	25	148	5	48	1	16	-	-	2	3
大字宇田川原	7	27	21	6	-	-	7	27	-	-	4	22	-	-	-	-	-	-	1	1
大町団地	9	72	25	47	-	-	9	72	-	-	3	22	1	1	-	-	-	-	-	-
大字小呂島	4	27	17	10	-	-	4	27	-	-	-	-	-	-	-	-	-	-	-	-
大字金武	39	322	220	102	-	-	39	322	-	-	12	103	3	12	-	-	1	1	1	40
大字草場	1	1	1	-	-	-	1	1	-	-	-	-	-	-	-	-	-	-	1	1
大字桑原	19	91	62	29	1	14	18	77	1	6	8	57	-	-	-	-	-	-	-	-
大字玄界島	6	17	7	10	-	-	6	17	-	-	-	-	-	-	-	-	-	-	-	-
大字小田	34	237	136	101	1	9	33	228	-	-	7	37	-	-	-	-	-	-	-	-
下山門団地	21	301	79	222	-	-	21	301	-	-	-	-	-	-	-	-	-	-	-	-
十郎川団地	3	4	3	1	-	-	3	4	-	-	1	1	-	-	-	-	1	2	-	-
大字拾六町	10	155	107	48	-	-	10	155	-	-	-	-	-	-	-	-	-	-	1	3
拾六町団地	1	17	3	14	-	-	1	17	-	-	-	-	-	-	-	-	-	-	-	-
城の原団地	2	3	3	-	-	-	2	3	-	-	-	-	-	-	-	-	-	-	-	-
大字周船寺	7	54	33	21	-	-	7	54	-	-	2	19	-	-	-	-	-	-	-	-
大字千里	47	420	229	191	-	-	47	420	-	-	8	44	1	12	-	-	-	-	1	2
大字田	1	7	4	3	-	-	1	7	-	-	-	-	-	-	-	-	-	-	-	-
大字田尻	80	1,127	644	483	1	5	79	1,122	-	-	25	154	5	28	-	-	1	1	1	1
太郎丸1丁目	11	122	51	71	1	7	10	115	-	-	-	-	1	6	-	-	-	-	-	-
太郎丸2丁目	7	53	18	35	-	-	7	53	-	-	2	17	-	-	-	-	-	-	-	-
太郎丸3丁目	1	5	5	-	-	-	1	5	-	-	-	-	-	-	-	-	-	-	-	-
大字太郎丸	8	110	84	26	1	3	7	107	-	-	1	2	2	17	-	-	-	-	-	-
大字徳永	169	2,291	830	1,461	-	-	169	2,291	-	-	6	47	5	119	-	-	1	17	1	1
豊浜1丁目	33	114	53	61	-	-	33	114	-	-	4	10	1	4	-	-	-	-	1	1
豊浜2丁目	26	170	86	84	-	-	26	170	-	-	4	23	-	-	-	-	1	14	2	3
豊浜3丁目	49	564	152	412	-	-	49	564	-	-	-	-	-	-	-	-	1	4	-	-
大字西浦	37	235	93	142	1	56	36	179	-	-	5	12	3	28	-	-	-	-	1	1
能古	40	249	117	132	-	-	40	249	-	-	1	6	2	15	-	-	-	-	1	1
大字橋本	3	33	25	8	-	-	3	33	-	-	1	18	-	-	-	-	-	-	-	-
大字羽根戸	62	754	545	209	-	-	62	754	-	-	23	372	9	39	-	-	1	1	1	49
大字宮浦	33	139	72	67	-	-	33	139	-	-	1	1	3	5	-	-	-	-	2	5
大字女原	20	90	47	43	-	-	20	90	-	-	6	22	1	1	-	-	-	-	-	-
姪の浜1丁目	37	300	165	135	-	-	37	300	-	-	2	8	1	5	-	-	-	-	1	1
姪の浜2丁目	75	791	275	516	-	-	75	791	-	-	4	16	1	1	-	-	-	-	-	-
姪の浜3丁目	119	511	262	249	-	-	119	511	-	-	7	15	3	6	-	-	2	3	2	4
姪の浜4丁目	185	1,386	591	795	-	-	185	1,386	-	-	4	18	-	-	-	-	2	6	3	64
姪の浜5丁目	52	392	259	133	-	-	52	392	-	-	4	34	-	-	-	-	-	-	1	151
姪の浜6丁目	61	284	138	146	-	-	61	284	-	-	6	33	2	6	-	-	1	2	1	25
大字元圃	40	2,567	1,883	684	-	-	40	2,567	-	-	4	29	4	45	-	-	1	1	2	4
元浜1丁目	3	53	39	14	-	-	3	53	-	-	-	-	-	-	-	-	-	-	1	9
横浜1丁目	71	474	291	183	-	-	71	474	-	-	15	44	3	51	-	-	1	12	2	39
横浜2丁目	42	255	146	109	-	-	42	255	-	-	9	22	1	9	-	-	-	-	2	2
横浜3丁目	10	40	28	12	-	-	10	40	-	-	4	24	-	-	-	-	-	-	-	-
大字吉武	31	283	174	109	-	-	31	283	-	-	11	73	2	41	-	-	-	-	3	14
小戸1丁目	31	208	135	73	-	-	31	208	-	-	6	41	3	11	1	7	-	-	2	3
小戸2丁目	176	2,081	885	1,183	1	8	175	2,073	-	-	1	6	3	47	2	90	-	-	1	6
小戸3丁目	60	501	245	256	-	-	60	501	-	-	7	32	1	9	-	-	2	56	2	3
小戸4丁目	70	1,106	720	386	-	-	70	1,106	-	-	12	63	3	54	-	-	-	-	3	455
小戸5丁目	17	78	59	19	-	-	17	78	-	-	3	25	1	6	-	-	-	-	-	-
戸切1丁目	2	9	4	5	-	-	2	9	-	-	-	-	-	-	-	-	-	-	-	-
戸切2丁目	18	494	110	384	-	-	18	494	-	-	3	17	1	49	-	-	-	-	-	-
戸切3丁目	36	294	170	124	-	-	36	294	-	-	12	125	2	6	-	-	-	-	1	1
野方1丁目	89	936	523	413	-	-	89	936	-	-	4	40	1	1	-	-	-	-	1	226
野方2丁目	53	313	160	153	-	-	53	313	-	-	13	64	1	2	-	-	1	2	5	7
野方3丁目	48	545	225	320	-	-	48	545	-	-	13	71	1	6	-	-	-	-	9	18
野方4丁目	33	197	89	108	-	-	33	197	-	-	13	54	2	4	-	-	-	-	3	4
野方5丁目	21	82	40	42	-	-	21	82	-	-	9	39	1	1	-	-	-	-	-	-
野方6丁目	31	133	87	46	-	-	31	133	-	-	8	58	3	20	-	-	-	-	-	-
野方7丁目	11	642	234	408	-	-	11	642	-	-	2	9	1	6	-	-	-	-	-	-
橋本1丁目	41	650	285	365	-	-	41	650	-	-	1	1	-	-	-	-	-	-	1	76
橋本2丁目	54	548	338	210	-	-	54	548	-	-	3	17	-	-	-	-	-	-	4	76
下山門1丁目	23	165	126	39	-	-	23	165	-	-	7	36	-	-	-	-	-	-	-	-
下山門2丁目	14	99	82	17	-	-	14	99	-	-	2	8	-	-	-	-	-	-	1	4

及び従業者数一區，町丁，大字

区

I 卸売業、 小売業		J 金融業、 保険業		K 不動産業、 物品賃貸業		L 学術研究、 専門・技術 サービス業		M 宿泊業、 飲食サービス 業		N 生活関連 サービス業、 娯楽業		O 教育、学習 支援業		P 医療、福祉		Q 複合サービス 事業		R サービス業 (他に分類され ないもの)		S 公務 (他に分類され るものを除く)		市 区 及 び 町丁・大字	
事業 所数	従業 者数	事業 所数	従業 者数	事業 所数	従業 者数	事業 所数	従業 者数	事業 所数	従業 者数	事業 所数	従業 者数	事業 所数	従業 者数	事業 所数	従業 者数	事業 所数	従業 者数	事業 所数	従業 者数	事業 所数	従業 者数		
1,527	12,694	66	584	358	1,661	192	1,337	601	6,087	489	2,578	256	5,322	475	10,238	39	352	278	2,142	16	721	福岡市 西区	
13	81	-	-	4	7	2	7	1	11	5	14	-	-	-	-	-	-	2	9	-	-	愛宕1丁目	
10	66	-	-	4	65	3	22	4	25	3	7	-	-	4	80	1	5	5	19	-	-	愛宕2丁目	
3	3	1	2	5	12	4	10	3	92	-	-	-	-	1	5	-	-	1	1	-	-	愛宕3丁目	
3	18	-	-	2	18	1	3	1	7	-	-	-	51	1	16	-	-	1	2	-	-	愛宕4丁目	
15	156	-	-	8	20	2	42	2	5	-	-	2	3	7	148	-	-	1	2	-	-	大字飯氏	
2	9	-	-	-	-	1	8	1	14	1	4	-	-	2	132	-	-	2	25	-	-	大字飯盛	
18	96	2	33	3	10	2	10	61	14	70	2	7	9	70	1	6	4	17	-	-	-	香岐団地	
21	180	-	-	3	15	4	27	3	12	5	35	3	93	8	201	-	-	7	44	-	-	今宿青木	
6	46	-	-	1	6	-	-	2	16	1	22	-	-	3	88	-	-	5	30	-	-	今宿上ノ原	
19	159	-	-	4	16	-	-	5	29	6	21	2	80	7	150	-	-	6	18	1	214	今宿町	
29	137	1	3	4	7	6	65	12	81	7	16	4	127	13	1,033	3	16	21	78	1	1	今津	
2	4	-	-	2	4	-	-	-	-	1	4	-	-	2	41	-	-	-	-	-	-	大字宇田川原	
1	2	-	-	-	-	-	-	-	-	-	-	2	22	-	-	1	3	-	-	-	-	大町団地	
7	30	-	-	2	9	-	-	2	4	1	1	3	36	4	34	2	51	1	1	-	-	大字小呂島	
-	-	-	-	-	-	-	-	-	-	-	-	-	-	-	-	-	-	-	-	-	-	大字金武	
5	9	-	-	-	-	-	-	-	-	1	1	-	-	-	-	-	-	-	3	4	-	-	大字草場
2	3	-	-	-	-	-	-	-	-	1	1	1	2	-	-	2	11	-	-	-	-	-	大字桑原
9	22	-	-	-	1	3	7	97	2	18	2	34	2	14	-	-	-	3	3	-	-	-	大字玄界島
15	145	-	-	-	-	-	-	1	7	1	3	-	-	3	139	1	7	-	-	-	-	-	大字小田
1	1	-	-	-	-	-	-	-	-	-	-	-	-	-	-	-	-	-	-	-	-	-	下山門団地
2	9	-	-	1	4	-	-	-	-	2	9	1	74	-	-	-	-	3	56	-	-	-	十郎川団地
1	2	-	-	-	-	-	-	-	-	-	-	-	-	-	-	-	-	-	-	-	-	-	大字拾六町
3	30	-	-	-	-	-	-	-	-	-	-	-	-	-	-	-	-	1	5	-	-	-	拾六町団地
13	106	-	-	3	12	2	4	5	24	2	3	3	91	5	71	-	-	4	51	-	-	-	城の原団地
-	-	-	-	-	-	-	-	-	-	-	-	-	-	-	-	-	-	-	-	-	-	-	大字周船寺
13	103	1	1	3	48	-	-	3	39	3	15	4	126	9	420	1	6	10	180	-	-	-	大字千里
2	26	-	-	-	-	-	-	2	8	-	-	2	46	2	15	14	-	-	-	-	-	-	大字田
-	-	-	-	-	-	1	2	1	2	-	-	1	1	1	29	-	-	1	2	-	-	-	大字田尻
-	-	-	-	-	-	-	-	-	-	-	-	-	-	-	-	-	-	-	1	5	-	-	太郎丸1丁目
2	46	-	-	-	-	-	-	-	-	-	-	-	-	-	-	-	-	-	2	42	-	-	太郎丸2丁目
67	751	1	4	6	32	2	8	25	383	19	225	8	179	18	428	-	-	10	97	-	-	-	太郎丸3丁目
10	22	1	2	2	4	3	29	1	2	3	7	3	9	4	24	-	-	-	-	-	-	-	大字太郎丸
7	68	-	-	1	2	3	9	1	4	3	25	2	4	2	18	-	-	-	-	-	-	-	大字徳永
29	380	2	8	-	-	-	-	6	82	9	84	2	6	-	-	-	-	-	-	-	-	-	大字徳永
10	18	-	-	1	3	1	2	4	62	3	4	1	3	2	30	2	9	3	7	-	-	-	豊浜1丁目
7	11	-	-	-	-	-	-	13	34	2	24	4	38	4	103	3	13	2	3	1	1	1	豊浜2丁目
1	2	-	-	1	13	-	-	-	-	-	-	-	-	-	-	-	-	-	-	-	-	-	豊浜3丁目
12	122	-	-	3	15	-	-	1	20	1	1	3	34	1	72	-	-	7	29	-	-	-	大字西浦
8	23	-	-	1	24	-	-	3	5	1	2	3	4	1	25	3	29	6	15	1	1	1	大字能古
5	27	1	1	-	-	-	-	-	-	-	-	-	-	3	26	-	-	4	13	-	-	-	大字橋本
7	19	-	-	10	23	2	8	3	35	5	13	2	122	4	66	-	-	-	-	-	-	-	大字羽根戸
15	126	-	-	15	39	3	18	9	53	8	18	10	218	7	295	-	-	3	7	-	-	-	大字宮浦
39	175	2	4	8	22	5	7	11	41	11	27	8	72	8	78	1	7	11	28	1	22	1	大字女原
53	398	1	25	23	117	6	38	20	124	29	125	15	126	22	296	-	-	6	27	1	22	1	姪の浜1丁目
8	29	-	-	17	40	-	-	4	27	6	20	3	51	5	30	-	-	4	10	-	-	-	姪の浜2丁目
23	63	1	16	6	12	2	4	3	28	5	13	2	3	3	58	1	10	5	11	-	-	-	姪の浜3丁目
6	57	1	3	1	2	7	68	7	141	2	5	2	2,198	-	-	-	-	2	4	1	10	1	大字元岡
2	44	-	-	-	-	-	-	-	-	-	-	-	-	-	-	-	-	-	-	-	-	-	元浜1丁目
21	122	-	-	1	3	2	5	4	36	10	28	3	25	3	25	-	-	4	29	2	55	2	横浜1丁目
8	79	-	-	2	4	2	8	3	5	6	63	3	48	2	12	-	-	2	3	-	-	-	横浜2丁目
1	3	-	-	2	7	-	-	1	2	1	3	1	1	-	-	-	-	-	-	-	-	-	横浜3丁目
6	31	-	-	3	18	1	4	2	4	-	-	-	-	2	93	-	-	1	5	-	-	-	大字吉武
9	89	-	-	1	2	1	2	2	8	2	4	1	1	-	-	-	-	3	40	-	-	-	小戸1丁目
124	1,136	-	-	3	79	2	21	21	453	11	212	2	5	1	7	-	-	4	11	-	-	-	小戸2丁目
20	134	2	3	2	2	4	12	6	109	7	20	2	2	3	115	1	3	1	1	-	-	-	小戸3丁目
9	89	-	-	6	11	2	18	16	245	6	53	3	9	4	78	-	-	6	31	-	-	-	小戸4丁目
5	12	-	-	2	5	1	7	3	15	1	3	-	-	1	5	-	-	-	-	-	-	-	小戸5丁目
-	-	-	-	-	-	-	-	-	-	-	-	-	-	-	-	1	5	1	4	-	-	-	戸切1丁目
3	22	-	-	1	3	-	-	1	21	1	2	3	37	3	338	-	-	2	5	-	-	-	戸切2丁目
5	24	1	1	3	14	1	3	4	36	2	2	-	-	2	76	-	-	3	6	-	-	-	戸切3丁目
23	179	-	-	3	4	2	3	19	186	11	28	5	26	16	211	-	-	3	10	1	22	1	野方1丁目
14	72	1	2	1	2	2	7	3	8	5	28	1	22	5	42	-	-	1	55	-	-	-	野方2丁目
13	72	-	-	2	9	-	-	9	-	3	6	-	-	1	9	-	-	3	345	-	-	-	野方3丁目
-	-	2	3	-	-	-	-	2	9	1	7	1	1	4	58	-	-	5	57	-	-	-	野方4丁目
3	8	-	-	1	1	1	2	-	-	2	25	2	4	1	1	-	-	1	1	-	-	-	野方5丁目
7	20	-	-	1	1	-	-	5	16	3	8	-	-	2	4	-	-	2	6	-	-	-	野方6丁目
2	12	-	-	-	-	-	-	1	20	1	7	1	115	3	473	-	-	-	-	-	-	-	野方

4 産業（大分類）別全事業所数

西

市 区 及 び 町丁・大字	総 数 (A~S 全産業)				A~B 農林漁業		C~S 非農林漁業		C 鉱業、 採石業、 砂利採取業		D 建 設 業		E 製 造 業		F 電気・ガス・ 熱供給・ 水道業		G 情報通信業		H 運輸業、 郵便業	
	事業 所数	従業者数 (注)			事業 所数	従業 者数	事業 所数	従業 者数	事業 所数	従業 者数	事業 所数	従業 者数	事業 所数	従業 者数	事業 所数	従業 者数	事業 所数	従業 者数	事業 所数	従業 者数
			男	女																
内浜2丁目	40	418	250	168	-	-	40	418	-	-	8	64	-	-	-	-	-	-	2	8
石丸1丁目	43	291	148	143	-	-	43	291	-	-	3	50	-	-	-	-	2	5	-	-
石丸2丁目	64	401	224	177	-	-	64	401	-	-	10	96	1	4	-	-	1	1	1	1
石丸3丁目	68	1,535	617	918	-	-	68	1,535	-	-	6	66	1	2	-	-	-	-	2	267
石丸4丁目	45	696	344	352	-	-	45	696	-	-	3	19	2	229	-	-	-	-	-	-
福重1丁目	30	415	183	232	-	-	30	415	-	-	3	19	1	2	-	-	-	-	-	-
福重2丁目	56	613	367	246	1	2	55	611	-	-	6	66	1	13	-	-	-	-	-	-
福重3丁目	86	833	453	380	-	-	86	833	1	3	10	46	1	2	-	-	1	13	-	-
福重4丁目	75	490	203	287	-	-	75	490	-	-	4	26	2	2	-	-	2	28	1	1
福重5丁目	66	341	156	185	-	-	66	341	-	-	5	24	2	4	1	2	1	2	-	-
今宿駅前1丁目	82	472	244	228	-	-	82	472	-	-	5	21	5	44	-	-	3	24	2	29
今宿東1丁目	40	1,927	1,491	436	-	-	40	1,927	-	-	3	22	7	1,179	-	-	1	1	4	109
今宿東2丁目	25	561	156	405	-	-	25	561	-	-	2	15	-	-	-	-	-	-	-	-
今宿東3丁目	35	215	98	117	-	-	35	215	-	-	7	46	-	-	-	-	-	-	1	2
上山門1丁目	90	558	185	373	-	-	90	558	-	-	7	25	1	2	-	-	-	-	1	6
上山門2丁目	31	323	164	159	-	-	31	323	-	-	9	49	2	14	-	-	-	-	-	-
上山門3丁目	31	296	171	125	-	-	31	296	-	-	7	67	3	46	-	-	-	-	-	-
拾六町1丁目	98	1,108	394	714	-	-	98	1,108	-	-	4	43	-	-	-	-	1	2	2	36
拾六町2丁目	58	947	576	371	-	-	58	947	-	-	12	59	2	46	-	-	1	3	2	306
拾六町3丁目	29	209	80	129	-	-	29	209	-	-	5	28	-	-	-	-	-	-	-	-
拾六町4丁目	21	124	62	62	-	-	21	124	-	-	6	25	-	-	-	-	1	1	-	-
拾六町5丁目	36	297	170	127	-	-	36	297	-	-	9	121	-	-	-	-	-	-	1	17
愛宕浜1丁目	20	82	37	45	-	-	20	82	-	-	1	1	1	1	-	-	1	2	-	-
愛宕浜2丁目	24	96	37	59	-	-	24	96	-	-	2	6	-	-	-	-	2	4	1	1
愛宕浜3丁目	10	328	246	82	-	-	10	328	-	-	-	-	-	-	-	-	-	-	3	185
愛宕浜4丁目	25	179	63	116	-	-	25	179	-	-	-	1	11	-	-	-	-	-	-	-
泉1丁目	36	222	135	87	-	-	36	222	-	-	7	24	1	23	-	-	-	-	2	99
泉2丁目	15	80	28	52	-	-	15	80	-	-	4	14	1	3	-	-	-	-	-	-
泉3丁目	7	33	27	6	-	-	7	33	-	-	1	4	-	-	-	-	-	-	-	-
周船寺1丁目	139	921	349	572	-	-	139	921	-	-	5	24	2	62	-	-	1	3	2	52
周船寺2丁目	91	595	284	311	-	-	91	595	-	-	7	29	3	50	-	-	1	15	1	24
周船寺3丁目	55	600	336	264	-	-	55	600	-	-	7	79	8	167	-	-	-	-	1	1
田尻1丁目	8	53	15	38	-	-	8	53	-	-	3	13	-	-	-	-	-	-	1	1
生松台1丁目	25	92	70	22	-	-	25	92	-	-	7	25	-	-	-	-	1	1	1	1
生松台2丁目	18	36	22	14	-	-	18	36	-	-	2	7	-	-	-	-	-	-	-	-
生松台3丁目	10	23	11	12	-	-	10	23	-	-	-	-	-	-	-	-	-	-	1	1
今宿1丁目	78	410	206	204	-	-	78	410	-	-	2	11	1	58	-	-	-	-	-	-
今宿2丁目	45	401	181	220	-	-	45	401	-	-	7	29	-	-	-	-	1	5	1	38
今宿3丁目	25	245	113	132	-	-	25	245	-	-	4	42	-	-	-	-	-	-	-	-
西の丘1丁目	2	23	7	16	-	-	2	23	-	-	-	-	-	-	-	-	-	-	-	-
西の丘2丁目	16	76	53	23	-	-	16	76	-	-	3	13	-	-	-	-	-	-	-	-
西の丘3丁目	5	10	7	3	-	-	5	10	-	-	1	3	-	-	-	-	-	-	-	-
愛宕南1丁目	11	175	126	49	-	-	11	175	-	-	4	26	2	28	-	-	-	-	-	-
愛宕南2丁目	21	150	43	107	-	-	21	150	-	-	1	6	1	5	-	-	2	5	-	-
姪浜駅前1丁目	100	1,007	495	512	-	-	100	1,007	-	-	1	4	-	-	1	139	3	6	-	-
姪浜駅前2丁目	55	658	205	453	-	-	55	658	-	-	1	1	-	-	-	-	-	-	-	-
姪浜駅前3丁目	49	343	156	187	-	-	49	343	-	-	2	8	-	-	-	-	-	-	1	1
姪浜駅前4丁目	32	369	172	197	-	-	32	369	-	-	8	46	1	10	-	-	1	5	-	-
室見が丘1丁目	10	191	179	12	-	-	10	191	-	-	6	25	-	-	-	-	-	-	1	158
室見が丘2丁目	4	36	24	12	-	-	4	36	-	-	2	17	-	-	-	-	-	-	-	-
室見が丘3丁目	3	6	3	3	-	-	3	6	-	-	-	-	-	-	-	-	-	-	-	-
富士見1丁目	3	27	21	6	-	-	3	27	-	-	2	22	-	-	-	-	1	5	-	-
富士見2丁目	9	48	22	26	-	-	9	48	-	-	-	-	-	-	-	-	-	-	-	-
富士見3丁目	3	25	14	11	-	-	3	25	-	-	2	17	-	-	-	-	-	-	-	-

及び従業者数一區、町丁、大字

区

I 卸売業、 小売業		J 金融業、 保険業		K 不動産業、 物品賃貸業		L 学術研究、 専門・技術 サービス業		M 宿泊業、 飲食サービス 業		N 生活関連 サービス業、 娯楽業		O 教育、学習 支援業		P 医療、福祉		Q 複合サービス 事業		R サービス業 (他に分類され ないもの)		S 公務 (他に分類され るものを除く)		市 区 及 び 町丁・大字
事業 所数	従業 者数	事業 所数	従業 者数	事業 所数	従業 者数	事業 所数	従業 者数	事業 所数	従業 者数	事業 所数	従業 者数	事業 所数	従業 者数	事業 所数	従業 者数	事業 所数	従業 者数	事業 所数	従業 者数	事業 所数	従業 者数	
11	192	1	1	4	17	1	23	6	27	4	6	-	-	3	80	-	-	-	-	-	-	内浜2丁目
20	163	1	11	2	2	2	4	5	39	4	7	-	-	2	5	-	-	2	5	-	-	石丸1丁目
13	125	-	-	8	16	1	1	9	43	8	25	4	8	5	65	-	-	3	16	-	-	石丸2丁目
22	127	1	8	6	35	2	5	11	146	4	11	4	47	6	758	1	40	2	23	-	-	石丸3丁目
20	230	1	11	1	1	1	1	7	57	7	139	-	-	-	-	-	-	3	9	-	-	石丸4丁目
13	255	-	-	-	-	2	5	3	41	1	17	1	27	4	39	-	-	2	10	-	-	福重1丁目
22	282	1	3	8	17	-	-	8	116	1	9	1	4	4	84	1	15	2	2	-	-	福重2丁目
26	270	1	6	3	6	2	7	16	397	10	28	7	29	6	19	-	-	2	7	-	-	福重3丁目
23	221	1	18	-	-	5	12	19	46	4	5	4	45	6	76	1	5	3	5	-	-	福重4丁目
14	67	-	-	6	15	1	4	9	94	12	42	4	28	10	51	-	-	1	8	-	-	福重5丁目
22	137	2	19	6	16	3	8	13	64	9	30	3	6	7	58	1	15	1	1	-	-	今宿駅前1丁目
8	64	-	-	2	108	6	337	3	10	3	31	-	-	-	-	-	-	2	10	1	56	今宿東1丁目
7	116	-	-	4	160	-	-	7	245	2	14	1	3	-	-	-	-	2	8	-	-	今宿東2丁目
7	55	-	-	1	1	-	-	9	47	6	8	-	-	4	56	-	-	-	-	-	-	今宿東3丁目
33	233	1	8	2	7	2	3	9	38	14	41	5	58	13	135	-	-	2	2	-	-	上山門1丁目
8	202	-	-	-	-	2	7	6	26	1	1	1	5	2	19	-	-	-	-	-	-	上山門2丁目
11	77	-	-	3	40	-	-	1	4	1	1	1	2	3	48	-	-	1	11	-	-	上山門3丁目
44	493	2	5	1	10	-	-	14	169	11	98	4	6	12	221	1	6	2	19	-	-	拾六町1丁目
21	278	1	3	4	16	-	-	1	4	7	65	2	51	4	109	-	-	1	7	-	-	拾六町2丁目
12	55	-	-	1	2	1	2	1	5	3	6	2	64	4	47	-	-	-	-	-	-	拾六町3丁目
5	26	-	-	1	1	3	30	1	28	2	4	2	9	-	-	-	-	-	-	-	-	拾六町4丁目
9	30	-	-	2	28	-	-	5	32	2	3	-	-	5	59	-	-	3	7	-	-	拾六町5丁目
3	5	1	2	4	22	3	12	-	2	6	1	6	2	16	1	9	-	-	-	-	-	愛宕浜1丁目
4	44	-	-	5	10	4	5	2	8	1	14	1	1	-	-	-	-	2	3	-	-	愛宕浜2丁目
1	2	-	-	-	-	-	-	4	65	-	-	-	-	1	73	-	-	1	3	-	-	愛宕浜3丁目
5	27	-	-	2	2	2	8	4	37	-	-	5	63	5	27	1	4	-	-	-	-	愛宕浜4丁目
5	16	-	-	2	7	3	9	5	24	4	8	3	3	4	9	-	-	-	-	-	-	泉1丁目
3	12	-	-	1	2	-	-	-	-	1	1	1	1	4	47	-	-	-	-	-	-	泉2丁目
2	22	-	-	-	-	3	6	-	-	1	1	-	-	-	-	-	-	-	-	-	-	泉3丁目
36	324	5	39	14	34	3	6	32	142	14	42	9	101	13	83	-	-	3	9	-	-	周船寺1丁目
22	141	3	44	10	31	3	8	11	79	13	54	5	46	7	39	2	29	3	6	-	-	周船寺2丁目
13	79	-	-	8	17	-	-	6	95	4	69	1	1	4	28	-	-	3	64	-	-	周船寺3丁目
1	2	-	-	-	-	-	-	-	-	1	1	-	-	2	36	-	-	-	-	-	-	田尻1丁目
8	39	-	-	2	14	2	2	-	-	-	-	3	5	1	5	-	-	-	-	-	-	生松台1丁目
3	5	-	-	-	-	5	11	1	2	-	-	5	5	1	1	1	5	-	-	-	-	生松台2丁目
1	2	1	1	-	-	4	12	-	-	-	-	1	3	1	1	-	-	1	3	-	-	生松台3丁目
19	97	2	20	10	19	4	43	15	56	13	36	3	18	7	27	1	14	-	-	1	11	今宿1丁目
8	42	-	-	3	6	2	6	6	31	7	29	2	38	6	175	-	-	2	2	-	-	今宿2丁目
9	130	2	40	-	-	-	-	1	4	4	11	-	-	2	8	-	-	3	10	-	-	今宿3丁目
-	-	-	-	-	-	-	-	1	10	1	13	-	-	-	-	-	-	-	-	-	-	西の丘1丁目
5	24	-	-	2	3	3	25	-	-	-	-	-	-	1	8	-	-	2	3	-	-	西の丘2丁目
2	4	-	-	-	-	2	3	-	-	-	-	-	-	-	-	-	-	-	-	-	-	西の丘3丁目
2	10	-	-	1	1	1	109	1	1	-	-	-	-	-	-	-	-	-	-	-	-	愛宕南1丁目
5	28	-	-	1	10	-	-	1	7	2	5	3	11	1	4	-	-	4	69	-	-	愛宕南2丁目
22	197	7	166	15	72	6	32	10	142	12	102	5	30	16	103	-	-	2	14	-	-	姪浜駅前1丁目
17	248	1	2	2	9	1	3	9	168	7	21	1	4	15	195	1	7	-	-	-	-	姪浜駅前2丁目
24	140	3	21	2	7	1	2	4	47	2	4	5	7	3	43	-	-	1	12	1	51	姪浜駅前3丁目
10	193	-	-	3	4	2	48	2	14	2	16	-	-	3	33	-	-	-	-	-	-	姪浜駅前4丁目
-	-	-	-	1	2	-	-	1	3	-	-	-	-	-	-	-	-	1	3	-	-	室見が丘1丁目
1	15	-	-	-	-	-	-	-	-	1	4	-	-	-	-	-	-	-	-	-	-	室見が丘2丁目
2	5	-	-	-	-	-	-	1	1	-	-	-	-	-	-	-	-	-	-	-	-	室見が丘3丁目
4	30	-	-	-	-	-	-	1	3	1	1	1	1	2	13	-	-	-	-	-	-	富士見1丁目
-	-	-	-	-	-	-	-	1	8	-	-	-	-	-	-	-	-	-	-	-	-	富士見2丁目
-	-	-	-	-	-	-	-	-	-	-	-	-	-	-	-	-	-	-	-	-	-	富士見3丁目

5 産業（大分類），開設時期（14区分）， 福 岡

産 業（大分類）	総 数		昭和59年以前	
	事業所数	従業者数	事業所数	従業者数
A~R 全産業（S公務を除く）	73,601	871,197	21,772	288,197
A~B 農林漁業	64	578	15	185
C~R 非農林漁業（S公務を除く）	73,537	870,619	21,757	288,012
C 鉱業，採石業，砂利採取業	15	109	7	58
D 建設業	5,312	77,531	1,940	27,161
E 製造業	2,392	37,172	1,167	20,781
F 電気・ガス・熱供給・水道業	62	5,142	28	3,419
G 情報通信業	2,049	44,910	230	9,414
H 運輸業，郵便業	1,658	57,822	574	23,992
I 卸売業，小売業	21,933	211,268	6,975	71,704
J 金融業，保険業	1,487	31,242	476	11,329
K 不動産業，物品賃貸業	6,043	30,627	2,293	10,293
L 学術研究，専門・技術サービス業	4,564	33,361	939	9,343
M 宿泊業，飲食サービス業	10,990	96,306	2,328	20,354
N 生活関連サービス業，娯楽業	5,886	39,392	1,595	8,957
O 教育，学習支援業	1,866	35,168	498	12,654
P 医療，福祉	4,371	73,288	1,045	31,459
Q 複合サービス事業	274	2,857	68	761
R サービス業（他に分類されないもの）	4,635	94,424	1,594	26,333

産 業（大分類）	平成13年		平成14年	
	事業所数	従業者数	事業所数	従業者数
A~R 全産業（S公務を除く）	2,242	26,084	2,307	26,307
A~B 農林漁業	-	-	1	5
C~R 非農林漁業（S公務を除く）	2,242	26,084	2,306	26,302
C 鉱業，採石業，砂利採取業	-	-	-	-
D 建設業	121	1,367	134	1,296
E 製造業	45	660	46	436
F 電気・ガス・熱供給・水道業	-	-	1	139
G 情報通信業	75	1,200	76	1,668
H 運輸業，郵便業	39	859	32	1,029
I 卸売業，小売業	699	6,253	705	6,990
J 金融業，保険業	35	488	42	860
K 不動産業，物品賃貸業	142	777	146	831
L 学術研究，専門・技術サービス業	163	1,539	169	1,458
M 宿泊業，飲食サービス業	397	3,932	414	3,721
N 生活関連サービス業，娯楽業	172	1,259	204	1,435
O 教育，学習支援業	59	915	54	468
P 医療，福祉	172	2,424	157	2,036
Q 複合サービス事業	-	-	-	-
R サービス業（他に分類されないもの）	123	4,411	126	3,935

産 業（大分類）	平成18年		平成19年	
	事業所数	従業者数	事業所数	従業者数
A~R 全産業（S公務を除く）	3,467	51,153	3,258	33,535
A~B 農林漁業	7	77	-	-
C~R 非農林漁業（S公務を除く）	3,460	51,076	3,258	33,535
C 鉱業，採石業，砂利採取業	-	-	-	-
D 建設業	188	19,330	177	1,382
E 製造業	54	729	56	347
F 電気・ガス・熱供給・水道業	2	12	-	-
G 情報通信業	158	1,759	149	1,219
H 運輸業，郵便業	60	1,477	50	4,893
I 卸売業，小売業	1,044	9,977	844	6,382
J 金融業，保険業	84	1,136	68	2,456
K 不動産業，物品賃貸業	207	1,398	221	1,636
L 学術研究，専門・技術サービス業	231	1,338	223	958
M 宿泊業，飲食サービス業	578	4,829	557	3,885
N 生活関連サービス業，娯楽業	296	2,740	262	2,045
O 教育，学習支援業	85	742	63	472
P 医療，福祉	263	2,536	210	2,240
Q 複合サービス事業	-	-	172	1,708
R サービス業（他に分類されないもの）	210	3,073	206	3,912

別民営事業所数及び従業者数一全市、区
市

昭和60～平成6年		平成7～11年		平成12年		産業 (大分類)
事業所数	従業者数	事業所数	従業者数	事業所数	従業者数	
12,989	131,627	9,653	108,037	2,095	24,562	A～R
14	141	12	77	-	-	A～B
12,975	131,486	9,641	107,960	2,095	24,562	C～R
5	29	-	-	1	1	C
1,143	9,954	672	7,093	133	1,008	D
456	5,622	216	2,705	49	875	E
12	1,245	8	203	-	-	F
360	8,815	341	9,469	76	1,904	G
338	8,829	224	6,668	37	2,512	H
3,480	29,130	2,779	28,306	675	7,253	I
184	2,971	151	2,473	27	303	J
1,288	5,958	713	3,442	118	802	K
996	6,375	646	4,522	118	666	L
1,803	15,093	1,647	14,853	381	3,781	M
1,087	6,126	862	5,431	166	1,136	N
336	3,377	262	2,425	53	562	O
731	10,202	567	6,912	143	1,605	P
18	212	5	29	2	12	Q
738	17,548	548	13,429	116	2,142	R

平成15年		平成16年		平成17年		産業 (大分類)
事業所数	従業者数	事業所数	従業者数	事業所数	従業者数	
2,913	40,005	3,245	44,796	3,252	34,114	A～R
1	3	-	-	1	2	A～B
2,912	40,002	3,245	44,796	3,251	34,112	C～R
-	-	2	21	-	-	C
171	2,149	164	1,493	169	1,792	D
57	1,018	70	1,023	60	1,665	E
1	2	1	52	2	33	F
97	2,825	95	950	129	1,246	G
62	1,395	63	1,470	48	1,183	H
832	8,846	1,013	10,839	992	8,521	I
71	1,191	95	1,518	71	1,368	J
147	1,124	197	1,056	190	1,158	K
214	1,478	228	1,570	226	1,325	L
522	7,388	557	4,663	559	4,834	M
257	2,706	240	2,080	249	1,944	N
81	811	96	8,825	84	2,694	O
213	3,043	230	4,739	267	2,982	P
2	101	3	22	2	3	Q
185	5,925	191	4,475	203	3,364	R

平成20年		平成21年		不詳		産業 (大分類)
事業所数	従業者数	事業所数	従業者数	事業所数	従業者数	
3,232	27,564	1,789	16,591	1,387	18,625	A～R
8	28	1	4	4	56	A～B
3,224	27,536	1,788	16,587	1,383	18,569	C～R
-	-	-	-	-	-	C
172	2,026	75	786	53	694	D
65	515	30	646	21	150	E
1	11	2	5	4	21	F
149	2,567	54	926	60	948	G
43	1,023	35	817	53	1,675	H
902	6,405	503	4,142	490	6,520	I
58	1,291	37	1,173	88	2,685	J
219	1,172	78	292	84	688	K
254	1,175	116	1,110	41	504	L
621	4,367	438	2,959	188	1,647	M
260	1,629	153	1,108	83	796	N
94	596	63	413	38	214	O
209	1,565	136	1,308	28	237	P
1	8	-	-	1	1	Q
176	3,186	68	902	151	1,789	R

5 産業（大分類），開設時期（14区分），東

産 業（大分類）	総 数		昭和59年以前	
	事業所数	従業者数	事業所数	従業者数
A～R 全産業（S公務を除く）	9,268	114,304	2,883	39,350
A～B 農林漁業	13	60	1	6
C～R 非農林漁業（S公務を除く）	9,255	114,244	2,882	39,344
C 鉱業，採石業，砂利採取業	3	20	-	-
D 建設業	729	7,040	260	2,740
E 製造業	474	8,237	215	4,281
F 電気・ガス・熱供給・水道業	10	354	8	227
G 情報通信業	93	558	5	30
H 運輸業，郵便業	581	18,632	194	7,436
I 卸売業，小売業	2,953	28,916	948	8,940
J 金融業，保険業	130	1,450	45	605
K 不動産業，物品賃貸業	742	2,671	240	722
L 学術研究，専門・技術サービス業	275	1,843	62	468
M 宿泊業，飲食サービス業	1,052	8,273	229	1,523
N 生活関連サービス業，娯楽業	768	4,653	223	1,355
O 教育，学習支援業	237	11,942	73	2,994
P 医療，福祉	644	12,726	160	5,248
Q 複合サービス事業	50	455	10	75
R サービス業（他に分類されないもの）	514	6,474	210	2,700

産 業（大分類）	平成13年		平成14年	
	事業所数	従業者数	事業所数	従業者数
A～R 全産業（S公務を除く）	266	2,780	262	2,396
A～B 農林漁業	-	-	-	-
C～R 非農林漁業（S公務を除く）	266	2,780	262	2,396
C 鉱業，採石業，砂利採取業	-	-	-	-
D 建設業	18	170	22	173
E 製造業	11	149	7	28
F 電気・ガス・熱供給・水道業	-	-	-	-
G 情報通信業	1	4	3	6
H 運輸業，郵便業	10	134	16	334
I 卸売業，小売業	82	1,001	93	822
J 金融業，保険業	2	21	4	17
K 不動産業，物品賃貸業	18	142	19	70
L 学術研究，専門・技術サービス業	7	40	7	62
M 宿泊業，飲食サービス業	51	458	41	394
N 生活関連サービス業，娯楽業	24	172	20	96
O 教育，学習支援業	4	17	3	27
P 医療，福祉	25	342	20	250
Q 複合サービス事業	-	-	-	-
R サービス業（他に分類されないもの）	13	130	7	117

産 業（大分類）	平成18年		平成19年	
	事業所数	従業者数	事業所数	従業者数
A～R 全産業（S公務を除く）	399	4,175	382	4,438
A～B 農林漁業	1	3	-	-
C～R 非農林漁業（S公務を除く）	398	4,172	382	4,438
C 鉱業，採石業，砂利採取業	-	-	-	-
D 建設業	24	157	21	185
E 製造業	10	253	10	67
F 電気・ガス・熱供給・水道業	-	-	-	-
G 情報通信業	5	26	10	31
H 運輸業，郵便業	26	624	15	1,665
I 卸売業，小売業	135	1,158	101	963
J 金融業，保険業	5	29	2	28
K 不動産業，物品賃貸業	26	195	36	125
L 学術研究，専門・技術サービス業	12	35	19	89
M 宿泊業，飲食サービス業	46	434	52	347
N 生活関連サービス業，娯楽業	33	346	30	113
O 教育，学習支援業	12	169	6	42
P 医療，福祉	42	557	26	303
Q 複合サービス事業	-	-	29	234
R サービス業（他に分類されないもの）	22	189	25	246

別民営事業所数及び従業者数一全市、区
区

昭和60～平成6年		平成7～11年		平成12年		産業 (大分類)
事業所数	従業者数	事業所数	従業者数	事業所数	従業者数	
1,743	18,093	1,165	12,708	285	3,394	A～R
2	10	5	16	-	-	A～B
1,741	18,083	1,160	12,692	285	3,394	C～R
3	20	-	-	-	-	C
150	1,332	90	792	14	73	D
92	1,738	56	909	9	206	E
1	125	-	-	-	-	F
13	158	19	138	3	8	G
116	3,054	77	2,992	10	236	H
502	4,030	360	3,703	115	1,435	I
24	220	19	212	-	-	J
195	658	84	296	13	42	K
56	314	35	141	7	28	L
185	1,323	155	1,067	50	652	M
160	775	108	551	34	277	N
42	318	33	297	7	36	O
119	2,892	66	778	11	195	P
6	38	1	5	-	-	Q
77	1,088	57	811	12	206	R

平成15年		平成16年		平成17年		産業 (大分類)
事業所数	従業者数	事業所数	従業者数	事業所数	従業者数	
386	5,252	376	11,707	367	3,917	A～R
-	-	-	-	1	2	A～B
386	5,252	376	11,707	366	3,915	C～R
-	-	-	-	-	-	C
26	243	27	181	26	315	D
12	62	15	215	11	164	E
1	2	-	-	-	-	F
7	17	4	27	10	37	G
23	325	27	469	16	438	H
149	2,399	116	1,309	104	1,030	I
7	40	10	160	6	61	J
11	69	19	89	29	139	K
8	36	15	379	21	190	L
54	604	46	462	37	425	M
25	198	31	194	33	273	N
7	80	12	7,704	13	66	O
36	754	34	324	39	548	P
2	101	1	1	1	1	Q
18	322	19	193	20	228	R

平成20年		平成21年		不詳		産業 (大分類)
事業所数	従業者数	事業所数	従業者数	事業所数	従業者数	
377	3,282	201	1,316	176	1,496	A～R
1	3	-	-	2	20	A～B
376	3,279	201	1,316	174	1,476	C～R
-	-	-	-	-	-	C
30	582	11	58	10	39	D
15	118	6	20	5	27	E
-	-	-	-	-	-	F
6	24	3	4	4	48	G
24	551	7	67	20	307	H
120	1,116	63	446	65	564	I
3	9	-	-	3	48	J
39	89	5	10	8	25	K
20	48	4	10	2	3	L
40	322	42	166	24	96	M
18	80	16	77	13	146	N
14	53	8	133	3	6	O
31	195	27	249	8	91	P
-	-	-	-	-	-	Q
16	92	9	76	9	76	R

5 産業（大分類），開設時期（14区分）， 博 多

産 業（大分類）	総 数		昭和59年以前	
	事業所数	従業者数	事業所数	従業者数
A~R 全産業（S公務を除く）	21,671	324,357	6,356	97,914
A~B 農林漁業	14	134	2	13
C~R 非農林漁業（S公務を除く）	21,657	324,223	6,354	97,901
C 鉱業，採石業，砂利採取業	5	26	4	20
D 建設業	1,285	37,751	418	8,609
E 製造業	768	14,400	398	9,170
F 電気・ガス・熱供給・水道業	20	1,245	6	166
G 情報通信業	907	20,522	89	3,552
H 運輸業，郵便業	528	22,406	169	8,379
I 卸売業，小売業	7,432	81,162	2,523	28,559
J 金融業，保険業	532	14,080	141	3,573
K 不動産業，物品賃貸業	1,404	10,931	528	3,632
L 学術研究，専門・技術サービス業	1,206	11,520	236	2,839
M 宿泊業，飲食サービス業	3,559	35,369	721	9,158
N 生活関連サービス業，娯楽業	1,196	11,830	305	2,586
O 教育，学習支援業	249	4,085	55	1,314
P 医療，福祉	755	12,122	202	5,824
Q 複合サービス事業	60	611	17	137
R サービス業（他に分類されないもの）	1,751	46,163	542	10,383

産 業（大分類）	平成13年		平成14年	
	事業所数	従業者数	事業所数	従業者数
A~R 全産業（S公務を除く）	709	10,423	704	9,835
A~B 農林漁業	-	-	-	-
C~R 非農林漁業（S公務を除く）	709	10,423	704	9,835
C 鉱業，採石業，砂利採取業	-	-	-	-
D 建設業	34	274	37	434
E 製造業	12	144	14	184
F 電気・ガス・熱供給・水道業	-	-	-	-
G 情報通信業	33	763	36	977
H 運輸業，郵便業	17	556	12	666
I 卸売業，小売業	255	2,511	250	2,790
J 金融業，保険業	10	46	14	564
K 不動産業，物品賃貸業	38	171	31	213
L 学術研究，専門・技術サービス業	45	673	46	365
M 宿泊業，飲食サービス業	144	1,458	141	1,308
N 生活関連サービス業，娯楽業	38	392	35	439
O 教育，学習支援業	10	445	6	138
P 医療，福祉	24	240	30	345
Q 複合サービス事業	-	-	-	-
R サービス業（他に分類されないもの）	49	2,750	52	1,412

産 業（大分類）	平成18年		平成19年	
	事業所数	従業者数	事業所数	従業者数
A~R 全産業（S公務を除く）	1,013	29,957	942	11,747
A~B 農林漁業	2	34	-	-
C~R 非農林漁業（S公務を除く）	1,011	29,923	942	11,747
C 鉱業，採石業，砂利採取業	-	-	-	-
D 建設業	57	18,438	53	401
E 製造業	13	253	17	90
F 電気・ガス・熱供給・水道業	-	-	-	-
G 情報通信業	74	1,117	60	728
H 運輸業，郵便業	19	707	13	1,332
I 卸売業，小売業	306	3,367	251	2,238
J 金融業，保険業	29	618	30	419
K 不動産業，物品賃貸業	51	456	67	736
L 学術研究，専門・技術サービス業	76	581	62	359
M 宿泊業，飲食サービス業	184	1,434	165	1,408
N 生活関連サービス業，娯楽業	53	645	65	1,087
O 教育，学習支援業	12	112	10	57
P 医療，福祉	45	428	35	247
Q 複合サービス事業	-	-	35	380
R サービス業（他に分類されないもの）	92	1,767	79	2,265

別民営事業所数及び従業者数一全市、区
区

昭和60～平成6年		平成7～11年		平成12年		産業 (大分類)
事業所数	従業者数	事業所数	従業者数	事業所数	従業者数	
3,542	48,842	2,819	41,283	619	9,838	A～R
4	68	2	7	-	-	A～B
3,538	48,774	2,817	41,276	619	9,838	C～R
-	-	-	-	-	-	C
228	3,222	162	2,261	43	528	D
140	1,794	66	1,020	14	146	E
6	873	5	138	-	-	F
169	4,513	146	3,241	41	1,509	G
101	4,102	74	2,208	14	1,917	H
1,162	11,277	898	10,170	196	2,356	I
56	1,574	53	1,602	12	204	J
276	2,368	159	1,233	34	236	K
221	2,250	167	1,775	36	212	L
585	5,828	555	5,116	111	955	M
185	1,361	173	1,567	29	270	N
36	652	39	800	9	100	O
112	1,094	82	1,383	34	347	P
3	46	1	18	-	-	Q
258	7,820	237	8,744	46	1,058	R

平成15年		平成16年		平成17年		産業 (大分類)
事業所数	従業者数	事業所数	従業者数	事業所数	従業者数	
903	14,607	1,020	12,471	1,013	11,964	A～R
-	-	-	-	-	-	A～B
903	14,607	1,020	12,471	1,013	11,964	C～R
-	-	1	6	-	-	C
63	1,051	57	737	43	257	D
18	243	20	313	19	501	E
-	-	1	52	-	-	F
39	1,126	41	416	61	589	G
24	682	19	261	16	349	H
268	3,426	349	3,727	356	4,202	I
29	770	36	609	28	901	J
31	387	57	292	37	452	K
70	686	57	437	61	463	L
178	2,118	192	1,734	199	1,612	M
70	825	62	744	56	396	N
14	54	10	146	14	101	O
34	391	36	493	49	701	P
-	-	2	21	-	-	Q
65	2,848	80	2,483	74	1,440	R

平成20年		平成21年		不詳		産業 (大分類)
事業所数	従業者数	事業所数	従業者数	事業所数	従業者数	
989	10,949	537	6,973	505	7,554	A～R
4	12	-	-	-	-	A～B
985	10,937	537	6,973	505	7,554	C～R
-	-	-	-	-	-	C
51	873	22	342	17	324	D
21	219	10	265	6	58	E
-	-	1	2	1	14	F
60	795	30	773	28	423	G
11	142	16	489	23	616	H
301	2,526	151	1,705	166	2,308	I
22	899	14	639	58	1,662	J
47	254	24	106	24	395	K
72	343	35	241	22	296	L
193	1,657	135	1,107	56	476	M
71	701	34	601	20	216	N
18	57	12	91	4	18	O
44	435	25	189	3	5	P
1	8	-	-	1	1	Q
73	2,028	28	423	76	742	R

5 産業（大分類），開設時期（14区分）， 中 央

産 業（大分類）	総 数		昭和59年以前	
	事業所数	従業者数	事業所数	従業者数
A～R 全産業（S公務を除く）	18,008	217,303	4,893	74,229
A～B 農林漁業	7	83	3	40
C～R 非農林漁業（S公務を除く）	18,001	217,220	4,890	74,189
C 鉱業，採石業，砂利採取業	1	15	-	-
D 建設業	643	12,150	247	6,527
E 製造業	339	4,207	168	2,384
F 電気・ガス・熱供給・水道業	16	3,155	8	2,857
G 情報通信業	702	14,720	107	3,483
H 運輸業，郵便業	162	6,485	62	3,055
I 卸売業，小売業	4,889	51,673	1,417	19,457
J 金融業，保険業	473	12,513	162	5,665
K 不動産業，物品賃貸業	1,586	9,226	607	3,215
L 学術研究，専門・技術サービス業	1,948	13,954	389	3,951
M 宿泊業，飲食サービス業	3,114	29,350	647	5,504
N 生活関連サービス業，娯楽業	1,394	11,275	289	2,025
O 教育，学習支援業	504	5,589	136	2,348
P 医療，福祉	902	11,954	213	4,410
Q 複合サービス事業	41	733	6	223
R サービス業（他に分類されないもの）	1,287	30,221	432	9,085

産 業（大分類）	平成13年		平成14年	
	事業所数	従業者数	事業所数	従業者数
A～R 全産業（S公務を除く）	552	6,268	628	7,586
A～B 農林漁業	-	-	-	-
C～R 非農林漁業（S公務を除く）	552	6,268	628	7,586
C 鉱業，採石業，砂利採取業	-	-	-	-
D 建設業	15	526	21	328
E 製造業	6	137	8	85
F 電気・ガス・熱供給・水道業	-	-	-	-
G 情報通信業	24	280	23	269
H 運輸業，郵便業	5	37	2	23
I 卸売業，小売業	164	1,396	156	1,383
J 金融業，保険業	14	358	16	182
K 不動産業，物品賃貸業	35	239	51	340
L 学術研究，専門・技術サービス業	66	547	80	840
M 宿泊業，飲食サービス業	98	958	132	1,207
N 生活関連サービス業，娯楽業	39	312	60	490
O 教育，学習支援業	14	252	21	168
P 医療，福祉	43	528	22	198
Q 複合サービス事業	-	-	-	-
R サービス業（他に分類されないもの）	29	698	36	2,073

産 業（大分類）	平成18年		平成19年	
	事業所数	従業者数	事業所数	従業者数
A～R 全産業（S公務を除く）	959	9,362	882	9,374
A～B 農林漁業	1	4	-	-
C～R 非農林漁業（S公務を除く）	958	9,358	882	9,374
C 鉱業，採石業，砂利採取業	-	-	-	-
D 建設業	22	199	23	280
E 製造業	14	118	11	40
F 電気・ガス・熱供給・水道業	1	7	-	-
G 情報通信業	47	379	44	317
H 運輸業，郵便業	4	24	8	675
I 卸売業，小売業	274	3,040	212	1,402
J 金融業，保険業	34	432	21	1,877
K 不動産業，物品賃貸業	51	328	53	240
L 学術研究，専門・技術サービス業	87	567	90	353
M 宿泊業，飲食サービス業	177	1,643	178	1,324
N 生活関連サービス業，娯楽業	106	1,174	75	413
O 教育，学習支援業	20	78	22	262
P 医療，福祉	65	559	52	597
Q 複合サービス事業	-	-	29	403
R サービス業（他に分類されないもの）	56	810	64	1,191

別民営事業所数及び従業者数一全市、区
区

昭和60～平成6年		平成7～11年		平成12年		産業 (大分類)
事業所数	従業者数	事業所数	従業者数	事業所数	従業者数	
2,846	29,715	2,278	24,926	509	5,564	A～R
1	3	-	-	-	-	A～B
2,845	29,712	2,278	24,926	509	5,564	C～R
-	-	-	-	-	-	C
106	1,440	78	1,042	13	87	D
51	455	28	214	5	22	E
3	232	2	53	-	-	F
139	3,279	106	2,504	23	329	G
14	338	21	484	8	331	H
649	5,700	602	6,672	142	1,328	I
45	811	41	441	9	81	J
306	1,363	157	845	28	390	K
448	2,492	290	1,970	46	291	L
453	3,802	437	4,935	115	1,250	M
216	1,666	197	1,492	41	250	N
83	819	62	506	13	237	O
122	1,144	118	1,049	34	374	P
4	95	-	-	2	12	Q
206	6,076	139	2,719	30	582	R

平成15年		平成16年		平成17年		産業 (大分類)
事業所数	従業者数	事業所数	従業者数	事業所数	従業者数	
761	11,786	878	11,236	918	8,867	A～R
-	-	-	-	-	-	A～B
761	11,786	878	11,236	918	8,867	C～R
-	-	1	15	-	-	C
25	575	21	197	19	397	D
8	42	11	132	9	148	E
-	-	-	-	-	-	F
34	845	30	387	39	478	G
7	69	8	546	8	271	H
182	1,234	263	3,580	296	1,960	I
24	285	26	559	23	340	J
47	495	58	423	60	381	K
85	505	97	426	90	464	L
159	3,697	156	1,177	170	1,505	M
70	947	70	736	71	911	N
20	248	35	307	18	74	O
39	529	45	1,368	58	610	P
-	-	-	-	-	-	Q
61	2,315	57	1,383	57	1,328	R

平成20年		平成21年		不詳		産業 (大分類)
事業所数	従業者数	事業所数	従業者数	事業所数	従業者数	
944	7,870	537	4,562	423	5,958	A～R
1	1	-	-	1	35	A～B
943	7,869	537	4,562	422	5,923	C～R
-	-	-	-	-	-	C
24	124	17	166	12	262	D
12	116	6	307	2	7	E
-	-	-	-	2	6	F
53	1,648	13	63	20	459	G
5	255	6	251	4	126	H
242	1,324	140	1,068	150	2,129	I
23	340	11	219	24	923	J
69	643	28	106	36	218	K
107	535	60	813	13	200	L
205	1,243	124	634	63	471	M
74	284	57	258	29	317	N
25	151	23	101	12	38	O
51	291	32	210	8	87	P
-	-	-	-	-	-	Q
53	915	20	366	47	680	R

5 産業（大分類），開設時期（14区分）， 南

産 業（大分類）	総 数		昭和59年以前	
	事業所数	従業者数	事業所数	従業者数
A~R 全産業（S公務を除く）	8,797	73,194	2,911	29,235
A~B 農林漁業	9	92	3	38
C~R 非農林漁業（S公務を除く）	8,788	73,102	2,908	29,197
C 鉱業，採石業，砂利採取業	-	-	-	-
D 建設業	925	8,883	375	4,536
E 製造業	370	4,530	180	2,161
F 電気・ガス・熱供給・水道業	2	4	-	-
G 情報通信業	106	1,670	11	900
H 運輸業，郵便業	112	3,229	51	1,698
I 卸売業，小売業	2,375	17,488	803	6,088
J 金融業，保険業	135	1,208	47	506
K 不動産業，物品賃貸業	945	2,848	428	1,086
L 学術研究，専門・技術サービス業	503	2,852	119	1,107
M 宿泊業，飲食サービス業	1,071	6,868	224	1,271
N 生活関連サービス業，娯楽業	846	3,682	246	950
O 教育，学習支援業	305	3,782	101	1,720
P 医療，福祉	693	11,719	176	5,143
Q 複合サービス事業	35	293	7	54
R サービス業（他に分類されないもの）	365	4,046	140	1,977

産 業（大分類）	平成13年		平成14年	
	事業所数	従業者数	事業所数	従業者数
A~R 全産業（S公務を除く）	247	2,100	238	2,035
A~B 農林漁業	-	-	-	-
C~R 非農林漁業（S公務を除く）	247	2,100	238	2,035
C 鉱業，採石業，砂利採取業	-	-	-	-
D 建設業	13	79	23	158
E 製造業	7	41	3	46
F 電気・ガス・熱供給・水道業	-	-	-	-
G 情報通信業	4	21	2	45
H 運輸業，郵便業	1	31	-	-
I 卸売業，小売業	73	376	67	635
J 金融業，保険業	4	38	5	91
K 不動産業，物品賃貸業	17	94	12	57
L 学術研究，専門・技術サービス業	23	145	14	108
M 宿泊業，飲食サービス業	37	290	33	281
N 生活関連サービス業，娯楽業	28	94	39	159
O 教育，学習支援業	8	75	8	32
P 医療，福祉	25	364	25	384
Q 複合サービス事業	-	-	-	-
R サービス業（他に分類されないもの）	7	452	7	39

産 業（大分類）	平成18年		平成19年	
	事業所数	従業者数	事業所数	従業者数
A~R 全産業（S公務を除く）	347	2,118	348	2,317
A~B 農林漁業	1	11	-	-
C~R 非農林漁業（S公務を除く）	346	2,107	348	2,317
C 鉱業，採石業，砂利採取業	-	-	-	-
D 建設業	27	225	20	89
E 製造業	8	43	9	86
F 電気・ガス・熱供給・水道業	-	-	-	-
G 情報通信業	8	35	13	56
H 運輸業，郵便業	3	63	2	391
I 卸売業，小売業	99	625	84	435
J 金融業，保険業	3	10	7	24
K 不動産業，物品賃貸業	27	152	25	134
L 学術研究，専門・技術サービス業	27	74	22	55
M 宿泊業，飲食サービス業	56	321	59	265
N 生活関連サービス業，娯楽業	30	114	36	177
O 教育，学習支援業	10	56	5	42
P 医療，福祉	35	295	23	220
Q 複合サービス事業	-	-	25	231
R サービス業（他に分類されないもの）	13	94	18	112

別民営事業所数及び従業者数一全市、区
区

昭和60～平成6年		平成7～11年		平成12年		産業 (大分類)
事業所数	従業者数	事業所数	従業者数	事業所数	従業者数	
1,786	11,775	1,135	8,207	204	1,384	A～R
2	15	1	25	-	-	A～B
1,784	11,760	1,134	8,182	204	1,384	C～R
-	-	-	-	-	-	C
223	1,359	109	1,262	24	147	D
84	705	26	211	8	25	E
-	-	-	-	-	-	F
13	225	17	218	2	6	G
26	296	14	183	1	20	H
443	3,170	313	2,473	60	487	I
27	201	14	105	3	14	J
227	651	111	363	13	36	K
119	620	61	219	12	76	L
198	1,158	168	1,117	32	206	M
176	728	123	512	19	90	N
64	748	46	283	5	42	O
121	1,403	92	908	16	163	P
1	5	1	1	-	-	Q
62	491	39	327	9	72	R

平成15年		平成16年		平成17年		産業 (大分類)
事業所数	従業者数	事業所数	従業者数	事業所数	従業者数	
289	2,403	302	3,485	337	3,293	A～R
-	-	-	-	-	-	A～B
289	2,403	302	3,485	337	3,293	C～R
-	-	-	-	-	-	C
16	67	18	86	28	501	D
6	251	12	47	9	809	E
-	-	-	-	-	-	F
4	9	11	62	4	8	G
2	68	3	58	5	84	H
71	459	81	505	88	509	I
6	47	7	48	4	10	J
19	66	18	68	17	56	K
22	104	25	124	30	115	L
42	332	49	344	42	328	M
32	230	22	150	22	116	N
11	100	9	488	16	79	O
39	570	36	1,339	57	586	P
-	-	-	-	1	2	Q
19	100	11	166	14	90	R

平成20年		平成21年		不詳		産業 (大分類)
事業所数	従業者数	事業所数	従業者数	事業所数	従業者数	
349	2,097	191	1,184	113	1,561	A～R
1	2	-	-	1	1	A～B
348	2,095	191	1,184	112	1,560	C～R
-	-	-	-	-	-	C
31	258	13	94	5	22	D
6	39	4	8	8	58	E
-	-	1	3	1	1	F
12	46	2	32	3	7	G
-	-	2	4	2	333	H
87	510	67	374	39	842	I
2	11	5	99	1	4	J
16	46	6	11	9	28	K
22	86	6	18	1	1	L
63	424	51	390	17	141	M
46	252	16	65	11	45	N
14	56	4	22	4	39	O
35	282	11	52	2	10	P
-	-	-	-	-	-	Q
14	85	3	12	9	29	R

5 産業（大分類），開設時期（14区分）， 城 南

産 業（大分類）	総 数		昭和59年以前	
	事業所数	従業者数	事業所数	従業者数
A~R 全産業（S公務を除く）	3,569	28,895	1,209	12,505
A~B 農林漁業	1	6	-	-
C~R 非農林漁業（S公務を除く）	3,568	28,889	1,209	12,505
C 鉱業，採石業，砂利採取業	-	-	-	-
D 建設業	350	2,414	148	1,096
E 製造業	92	657	40	282
F 電気・ガス・熱供給・水道業	2	72	1	60
G 情報通信業	45	255	3	8
H 運輸業，郵便業	46	2,158	20	919
I 卸売業，小売業	880	5,795	289	1,887
J 金融業，保険業	47	272	16	145
K 不動産業，物品賃貸業	387	1,347	172	455
L 学術研究，専門・技術サービス業	144	603	36	161
M 宿泊業，飲食サービス業	541	3,175	167	888
N 生活関連サービス業，娯楽業	440	1,757	148	461
O 教育，学習支援業	123	3,016	44	2,600
P 医療，福祉	328	6,075	73	3,199
Q 複合サービス事業	17	155	4	31
R サービス業（他に分類されないもの）	126	1,138	48	313

産 業（大分類）	平成13年		平成14年	
	事業所数	従業者数	事業所数	従業者数
A~R 全産業（S公務を除く）	89	666	95	883
A~B 農林漁業	-	-	-	-
C~R 非農林漁業（S公務を除く）	89	666	95	883
C 鉱業，採石業，砂利採取業	-	-	-	-
D 建設業	7	105	5	56
E 製造業	3	49	4	33
F 電気・ガス・熱供給・水道業	-	-	-	-
G 情報通信業	1	4	2	7
H 運輸業，郵便業	2	89	1	5
I 卸売業，小売業	28	153	34	257
J 金融業，保険業	1	4	-	-
K 不動産業，物品賃貸業	5	17	5	53
L 学術研究，専門・技術サービス業	7	22	4	10
M 宿泊業，飲食サービス業	8	81	9	41
N 生活関連サービス業，娯楽業	11	29	10	75
O 教育，学習支援業	2	4	4	6
P 医療，福祉	12	102	12	160
Q 複合サービス事業	-	-	-	-
R サービス業（他に分類されないもの）	2	7	5	180

産 業（大分類）	平成18年		平成19年	
	事業所数	従業者数	事業所数	従業者数
A~R 全産業（S公務を除く）	151	930	146	1,471
A~B 農林漁業	-	-	-	-
C~R 非農林漁業（S公務を除く）	151	930	146	1,471
C 鉱業，採石業，砂利採取業	-	-	-	-
D 建設業	10	49	11	63
E 製造業	2	18	3	5
F 電気・ガス・熱供給・水道業	-	-	-	-
G 情報通信業	6	32	6	17
H 運輸業，郵便業	3	19	4	420
I 卸売業，小売業	31	219	34	188
J 金融業，保険業	3	18	2	5
K 不動産業，物品賃貸業	13	42	15	284
L 学術研究，専門・技術サービス業	2	6	7	19
M 宿泊業，飲食サービス業	25	149	24	133
N 生活関連サービス業，娯楽業	24	147	8	24
O 教育，学習支援業	5	18	5	18
P 医療，福祉	19	170	12	164
Q 複合サービス事業	-	-	13	124
R サービス業（他に分類されないもの）	8	43	2	7

別民営事業所数及び従業者数一全市、区
区

昭和60～平成6年		平成7～11年		平成12年		産業 (大分類)
事業所数	従業者数	事業所数	従業者数	事業所数	従業者数	
704	4,248	490	4,219	95	514	A～R
1	6	-	-	-	-	A～B
703	4,242	490	4,219	95	514	C～R
-	-	-	-	-	-	C
70	432	46	378	15	73	D
18	109	10	121	2	6	E
-	-	1	12	-	-	F
8	61	7	30	2	13	G
6	209	4	381	1	4	H
166	897	123	1,075	26	192	I
7	21	7	35	2	3	J
75	216	45	124	7	14	K
37	147	25	106	4	7	L
108	653	80	567	14	74	M
96	425	67	325	8	21	N
21	160	17	66	2	21	O
63	575	46	896	9	77	P
-	-	-	-	-	-	Q
28	337	12	103	3	9	R

平成15年		平成16年		平成17年		産業 (大分類)
事業所数	従業者数	事業所数	従業者数	事業所数	従業者数	
133	860	132	889	113	694	A～R
-	-	-	-	-	-	A～B
133	860	132	889	113	694	C～R
-	-	-	-	-	-	C
9	24	11	60	7	29	D
4	12	1	5	4	16	E
-	-	-	-	-	-	F
4	62	-	-	2	16	G
2	67	2	14	1	31	H
30	231	32	199	27	166	I
2	14	4	17	1	5	J
9	25	14	51	9	31	K
10	31	6	73	2	6	L
18	62	19	105	21	114	M
16	103	13	36	15	53	N
5	33	7	26	4	30	O
20	143	20	269	15	162	P
-	-	-	-	-	-	Q
4	53	3	34	5	35	R

平成20年		平成21年		不詳		産業 (大分類)
事業所数	従業者数	事業所数	従業者数	事業所数	従業者数	
136	545	52	266	24	205	A～R
-	-	-	-	-	-	A～B
136	545	52	266	24	205	C～R
-	-	-	-	-	-	C
8	25	3	24	-	-	D
1	1	-	-	-	-	E
-	-	-	-	-	-	F
3	4	-	-	1	1	G
-	-	-	-	-	-	H
38	164	12	36	10	131	I
2	5	-	-	-	-	J
15	31	1	2	2	2	K
4	15	-	-	-	-	L
27	166	16	105	5	37	M
20	45	3	11	1	2	N
2	15	4	14	1	5	O
11	58	13	74	3	26	P
-	-	-	-	-	-	Q
5	16	-	-	1	1	R

5 産業（大分類），開設時期（14区分）， 早 良

産 業（大分類）	総 数		昭和59年以前	
	事業所数	従業者数	事業所数	従業者数
A~R 全産業（S公務を除く）	7,089	62,370	2,136	19,342
A~B 農林漁業	8	52	3	17
C~R 非農林漁業（S公務を除く）	7,081	62,318	2,133	19,325
C 鉱業，採石業，砂利採取業	4	39	3	38
D 建設業	698	4,870	252	2,009
E 製造業	194	2,262	92	902
F 電気・ガス・熱供給・水道業	7	70	2	11
G 情報通信業	144	6,892	13	1,437
H 運輸業，郵便業	110	2,429	38	1,381
I 卸売業，小売業	1,878	13,545	600	3,874
J 金融業，保険業	104	1,135	39	550
K 不動産業，物品賃貸業	621	1,943	220	600
L 学術研究，専門・技術サービス業	300	1,369	72	416
M 宿泊業，飲食サービス業	1,052	7,184	238	1,221
N 生活関連サービス業，娯楽業	753	3,617	258	1,217
O 教育，学習支援業	257	3,257	56	1,264
P 医療，福祉	606	9,119	128	3,297
Q 複合サービス事業	32	258	7	66
R サービス業（他に分類されないもの）	321	4,329	115	1,042

産 業（大分類）	平成13年		平成14年	
	事業所数	従業者数	事業所数	従業者数
A~R 全産業（S公務を除く）	196	1,836	193	1,950
A~B 農林漁業	-	-	1	5
C~R 非農林漁業（S公務を除く）	196	1,836	192	1,945
C 鉱業，採石業，砂利採取業	-	-	-	-
D 建設業	12	59	7	32
E 製造業	4	81	4	18
F 電気・ガス・熱供給・水道業	-	-	-	-
G 情報通信業	6	108	5	340
H 運輸業，郵便業	3	11	1	1
I 卸売業，小売業	43	248	59	568
J 金融業，保険業	3	19	2	4
K 不動産業，物品賃貸業	15	34	12	37
L 学術研究，専門・技術サービス業	10	64	11	48
M 宿泊業，飲食サービス業	33	342	35	315
N 生活関連サービス業，娯楽業	17	145	19	94
O 教育，学習支援業	10	71	4	39
P 医療，福祉	25	337	27	408
Q 複合サービス事業	-	-	-	-
R サービス業（他に分類されないもの）	15	317	6	41

産 業（大分類）	平成18年		平成19年	
	事業所数	従業者数	事業所数	従業者数
A~R 全産業（S公務を除く）	301	1,977	309	2,355
A~B 農林漁業	-	-	-	-
C~R 非農林漁業（S公務を除く）	301	1,977	309	2,355
C 鉱業，採石業，砂利採取業	-	-	-	-
D 建設業	24	133	23	172
E 製造業	5	34	3	36
F 電気・ガス・熱供給・水道業	1	5	-	-
G 情報通信業	14	149	13	61
H 運輸業，郵便業	3	31	3	176
I 卸売業，小売業	84	379	94	857
J 金融業，保険業	5	18	4	95
K 不動産業，物品賃貸業	25	132	12	57
L 学術研究，専門・技術サービス業	16	37	12	22
M 宿泊業，飲食サービス業	45	292	46	230
N 生活関連サービス業，娯楽業	19	127	23	98
O 教育，学習支援業	16	270	10	36
P 医療，福祉	35	269	35	264
Q 複合サービス事業	-	-	23	180
R サービス業（他に分類されないもの）	9	101	8	71

別民営事業所数及び従業者数一全市、区 区

昭和60～平成6年		平成7～11年		平成12年		産業 (大分類)
事業所数	従業者数	事業所数	従業者数	事業所数	従業者数	
1,424	10,871	1,004	10,715	210	1,924	A～R
2	19	1	1	-	-	A～B
1,422	10,852	1,003	10,714	210	1,924	C～R
-	-	-	-	1	1	C
205	1,177	91	708	16	71	D
39	260	18	183	8	326	E
1	10	-	-	-	-	F
16	572	34	3,228	5	39	G
31	338	19	184	2	3	H
320	2,402	270	2,305	55	516	I
16	106	14	66	-	-	J
142	411	82	335	14	29	K
68	234	39	191	9	45	L
193	1,411	149	1,069	36	245	M
168	726	114	564	19	117	N
51	416	36	262	9	78	O
105	1,468	99	1,102	24	282	P
1	10	1	2	-	-	Q
66	1,311	37	515	12	172	R

平成15年		平成16年		平成17年		産業 (大分類)
事業所数	従業者数	事業所数	従業者数	事業所数	従業者数	
267	3,283	284	2,624	301	1,802	A～R
-	-	-	-	-	-	A～B
267	3,283	284	2,624	301	1,802	C～R
-	-	-	-	-	-	C
11	59	16	141	23	170	D
8	88	4	289	6	16	E
-	-	-	-	2	33	F
6	757	6	50	9	66	G
3	108	1	83	1	9	H
77	603	80	554	68	304	I
1	4	8	88	4	20	J
24	65	21	80	23	62	K
12	87	16	94	14	55	L
50	378	53	490	61	453	M
24	174	25	104	31	124	N
14	268	9	102	9	92	O
28	491	32	422	33	207	P
-	-	-	-	-	-	Q
9	201	13	127	17	191	R

平成20年		平成21年		不詳		産業 (大分類)
事業所数	従業者数	事業所数	従業者数	事業所数	従業者数	
238	1,380	161	1,386	65	925	A～R
1	10	-	-	-	-	A～B
237	1,370	161	1,386	65	925	C～R
-	-	-	-	-	-	C
13	79	3	55	2	5	D
2	3	1	26	-	-	E
1	11	-	-	-	-	F
11	45	5	37	1	3	G
1	5	2	2	2	97	H
62	404	39	262	27	269	I
3	7	5	158	-	-	J
20	71	9	28	2	2	K
12	55	8	20	1	1	L
58	257	45	275	10	206	M
15	40	17	58	4	29	N
16	247	8	28	9	84	O
17	135	16	422	2	15	P
-	-	-	-	-	-	Q
6	11	3	15	5	214	R

5 産業（大分類），開設時期（14区分）， 西

産 業（大分類）	総 数		昭和59年以前	
	事業所数	従業者数	事業所数	従業者数
A~R 全産業（S公務を除く）	5,199	50,774	1,384	15,622
A~B 農林漁業	12	151	3	71
C~R 非農林漁業（S公務を除く）	5,187	50,623	1,381	15,551
C 鉱業，採石業，砂利採取業	2	9	-	-
D 建設業	682	4,423	240	1,644
E 製造業	155	2,879	74	1,601
F 電気・ガス・熱供給・水道業	5	242	3	98
G 情報通信業	52	293	2	4
H 運輸業，郵便業	119	2,483	40	1,124
I 卸売業，小売業	1,526	12,689	395	2,899
J 金融業，保険業	66	584	26	285
K 不動産業，物品賃貸業	358	1,661	98	583
L 学術研究，専門・技術サービス業	188	1,220	25	401
M 宿泊業，飲食サービス業	601	6,087	102	789
N 生活関連サービス業，娯楽業	489	2,578	126	363
O 教育，学習支援業	191	3,497	33	414
P 医療，福祉	443	9,573	93	4,338
Q 複合サービス事業	39	352	17	175
R サービス業（他に分類されないもの）	271	2,053	107	833

産 業（大分類）	平成13年		平成14年	
	事業所数	従業者数	事業所数	従業者数
A~R 全産業（S公務を除く）	183	2,011	187	1,622
A~B 農林漁業	-	-	-	-
C~R 非農林漁業（S公務を除く）	183	2,011	187	1,622
C 鉱業，採石業，砂利採取業	-	-	-	-
D 建設業	22	154	19	115
E 製造業	2	59	6	42
F 電気・ガス・熱供給・水道業	-	-	1	139
G 情報通信業	6	20	5	24
H 運輸業，郵便業	1	1	-	-
I 卸売業，小売業	54	568	46	535
J 金融業，保険業	1	2	1	2
K 不動産業，物品賃貸業	14	80	16	61
L 学術研究，専門・技術サービス業	5	48	7	25
M 宿泊業，飲食サービス業	26	345	23	175
N 生活関連サービス業，娯楽業	15	115	21	82
O 教育，学習支援業	11	51	8	58
P 医療，福祉	18	511	21	291
Q 複合サービス事業	-	-	-	-
R サービス業（他に分類されないもの）	8	57	13	73

産 業（大分類）	平成18年		平成19年	
	事業所数	従業者数	事業所数	従業者数
A~R 全産業（S公務を除く）	297	2,634	249	1,833
A~B 農林漁業	2	25	-	-
C~R 非農林漁業（S公務を除く）	295	2,609	249	1,833
C 鉱業，採石業，砂利採取業	-	-	-	-
D 建設業	24	129	26	192
E 製造業	2	10	3	23
F 電気・ガス・熱供給・水道業	-	-	-	-
G 情報通信業	4	21	3	9
H 運輸業，郵便業	2	9	5	234
I 卸売業，小売業	115	1,189	68	299
J 金融業，保険業	5	11	2	8
K 不動産業，物品賃貸業	14	93	13	60
L 学術研究，専門・技術サービス業	11	38	11	61
M 宿泊業，飲食サービス業	45	556	33	178
N 生活関連サービス業，娯楽業	31	187	25	133
O 教育，学習支援業	10	39	5	15
P 医療，福祉	22	258	27	445
Q 複合サービス事業	-	-	18	156
R サービス業（他に分類されないもの）	10	69	10	20

別民営事業所数及び従業者数一全市、区
区

昭和60～平成6年		平成7～11年		平成12年		産業 (大分類)
事業所数	従業者数	事業所数	従業者数	事業所数	従業者数	
944	8,083	762	5,979	173	1,944	A～R
2	20	3	28	-	-	A～B
942	8,063	759	5,951	173	1,944	C～R
2	9	-	-	-	-	C
161	992	96	650	8	29	D
32	561	12	47	3	144	E
1	5	-	-	-	-	F
2	7	12	110	-	-	G
44	492	15	236	1	1	H
238	1,654	213	1,908	81	939	I
9	38	3	12	1	1	J
67	291	75	246	9	55	K
47	318	29	120	4	7	L
81	918	103	982	23	399	M
86	445	80	420	16	111	N
39	264	29	211	8	48	O
89	1,626	64	796	15	167	P
3	18	1	3	-	-	Q
41	425	27	210	4	43	R

平成15年		平成16年		平成17年		産業 (大分類)
事業所数	従業者数	事業所数	従業者数	事業所数	従業者数	
174	1,814	253	2,384	203	3,577	A～R
1	3	-	-	-	-	A～B
173	1,811	253	2,384	203	3,577	C～R
-	-	-	-	-	-	C
21	130	14	91	23	123	D
1	320	7	22	2	11	E
-	-	-	-	-	-	F
3	9	3	8	4	52	G
1	76	3	39	1	1	H
55	494	92	965	53	350	I
2	31	4	37	5	31	J
6	17	10	53	15	37	K
7	29	12	37	8	32	L
21	197	42	351	29	397	M
20	229	17	116	21	71	N
10	28	14	52	10	2,252	O
17	165	27	524	16	168	P
-	-	-	-	-	-	Q
9	86	8	89	16	52	R

平成20年		平成21年		不詳		産業 (大分類)
事業所数	従業者数	事業所数	従業者数	事業所数	従業者数	
199	1,441	110	904	81	926	A～R
-	-	1	4	-	-	A～B
199	1,441	109	900	81	926	C～R
-	-	-	-	-	-	C
15	85	6	47	7	42	D
8	19	3	20	-	-	E
-	-	-	-	-	-	F
4	5	1	17	3	7	G
2	70	2	4	2	196	H
52	361	31	251	33	277	I
3	20	2	58	2	48	J
13	38	5	29	3	18	K
17	93	3	8	2	3	L
35	298	25	282	13	220	M
16	227	10	38	5	41	N
5	17	4	24	5	24	O
20	169	12	112	2	3	P
-	-	-	-	-	-	Q
9	39	5	10	4	47	R

6 産業（小分類）別民営事業所数

産 業（小 分 類）		全 市		東 区		博 多 区	
		事業所数	従業者数	事業所数	従業者数	事業所数	従業者数
A~R	全産業（S公務を除く）	73,601	871,197	9,268	114,304	21,671	324,357
A~B	農 林 漁 業	64	578	13	60	14	134
A	農 業 ， 林 業	60	554	13	60	13	124
01	農 業	52	485	13	60	9	92
010	管理，補助的経済活動を行う事業所*	2	2	-	-	1	1
011	耕 種 農 業	14	138	2	4	1	49
012	畜 産 農 業	7	132	1	7	1	3
013	農 業 サ ー ビ ス 業 *	8	66	3	9	2	11
014	園 芸 サ ー ビ ス 業 *	21	147	7	40	4	28
02	林 業	8	69	-	-	4	32
020	管理，補助的経済活動を行う事業所*	-	-	-	-	-	-
021	育 林 業	6	35	-	-	3	29
022	素 材 生 産 業	-	-	-	-	-	-
023	特 用 林 産 物 生 産 業 *	-	-	-	-	-	-
024	林 業 サ ー ビ ス 業	2	34	-	-	1	3
029	そ の 他 の 林 業	-	-	-	-	-	-
B	漁 業	4	24	-	-	1	10
03	漁業（水産養殖業を除く）	2	9	-	-	-	-
030	管理，補助的経済活動を行う事業所*	-	-	-	-	-	-
031	海 面 漁 業	2	9	-	-	-	-
032	内 水 面 漁 業	-	-	-	-	-	-
04	水 産 養 殖 業	2	15	-	-	1	10
040	管理，補助的経済活動を行う事業所*	-	-	-	-	-	-
041	海 面 養 殖 業	-	-	-	-	-	-
042	内 水 面 養 殖 業	2	15	-	-	1	10
C~R	非農林漁業（S公務を除く）	73,537	870,619	9,255	114,244	21,657	324,223
C	鉱業，採石業，砂利採取業	15	109	3	20	5	26
05	鉱業，採石業，砂利採取業	15	109	3	20	5	26
050	管理，補助的経済活動を行う事業所*	1	15	-	-	-	-
051	金 属 鉱 業	-	-	-	-	-	-
052	石 炭 ・ 亜 炭 鉱 業	-	-	-	-	-	-
053	原 油 ・ 天 然 ガ ス 鉱 業	-	-	-	-	-	-
054	採石業，砂・砂利・玉石採取業	14	94	3	20	5	26
055	窯業原料用鉱物鉱業*	-	-	-	-	-	-
059	そ の 他 の 鉱 業	-	-	-	-	-	-
D	建 設 業	5,312	77,531	729	7,040	1,285	37,751
06	総合工事業	1,937	25,238	295	2,565	424	8,912
060	管理，補助的経済活動を行う事業所*	13	780	1	8	8	596
061	一般土木建築工事業	137	5,734	19	216	48	2,673
062	土木工事業（舗装工事業を除く）	597	6,770	103	1,263	149	2,216
063	舗 装 工 事 業	81	1,083	13	175	23	334
064	建築工事業（木造建築工事業を除く）	564	7,952	66	501	123	2,533
065	木 造 建 築 工 事 業	323	1,697	72	312	39	255
066	建築リフォーム工事業	222	1,222	21	90	34	305
07	職別工事業（設備工事業を除く）	1,701	12,875	203	1,755	362	3,444
070	管理，補助的経済活動を行う事業所*	6	66	-	-	3	18
071	大 工 工 事 業	116	955	8	71	11	105
072	とび・土工・コンクリート工事業	187	2,600	22	371	60	978
073	鉄 骨 ・ 鉄 筋 工 事 業	58	563	7	87	24	271
074	石 工 ・ れ ん が 等 工 事 業 *	51	275	4	26	10	36
075	左 官 工 事 業	104	738	12	55	8	86
076	板 金 ・ 金 物 工 事 業	68	352	16	82	10	81
077	塗 装 工 事 業	213	1,303	23	191	48	365
078	床 ・ 内 装 工 事 業	497	2,942	52	298	106	823
07A	床 工 事 業	24	139	1	14	12	91
07B	内 装 工 事 業	473	2,803	51	284	94	732
079	そ の 他 の 職 別 工 事 業	401	3,081	59	574	82	681

及び従業者数一全市，区

中央区		南区		城南区		早良区		西区		産業 (小分類)
事業所数	従業者数	事業所数	従業者数	事業所数	従業者数	事業所数	従業者数	事業所数	従業者数	
18,008	217,303	8,797	73,194	3,569	28,895	7,089	62,370	5,199	50,774	A~R
7	83	9	92	1	6	8	52	12	151	A~B
5	74	9	92	1	6	8	52	11	146	A
2	38	9	92	1	6	7	51	11	146	01
-	-	-	-	-	-	1	1	-	-	010
1	3	2	12	1	6	1	14	6	50	011
1	35	1	11	-	-	1	13	2	63	012
-	-	1	23	-	-	1	3	1	20	013
-	-	5	46	-	-	3	20	2	13	014
3	36	-	-	-	-	1	1	-	-	02
-	-	-	-	-	-	-	-	-	-	020
2	5	-	-	-	-	1	1	-	-	021
-	-	-	-	-	-	-	-	-	-	022
-	-	-	-	-	-	-	-	-	-	023
1	31	-	-	-	-	-	-	-	-	024
-	-	-	-	-	-	-	-	-	-	029
2	9	-	-	-	-	-	-	1	5	B
2	9	-	-	-	-	-	-	-	-	03
-	-	-	-	-	-	-	-	-	-	030
2	9	-	-	-	-	-	-	-	-	031
-	-	-	-	-	-	-	-	-	-	032
-	-	-	-	-	-	-	-	1	5	04
-	-	-	-	-	-	-	-	-	-	040
-	-	-	-	-	-	-	-	-	-	041
-	-	-	-	-	-	-	-	1	5	042
18,001	217,220	8,788	73,102	3,568	28,889	7,081	62,318	5,187	50,623	C~R
1	15	-	-	-	-	4	39	2	9	C
1	15	-	-	-	-	4	39	2	9	05
1	15	-	-	-	-	-	-	-	-	050
-	-	-	-	-	-	-	-	-	-	051
-	-	-	-	-	-	-	-	-	-	052
-	-	-	-	-	-	-	-	-	-	053
-	-	-	-	-	-	4	39	2	9	054
-	-	-	-	-	-	-	-	-	-	055
-	-	-	-	-	-	-	-	-	-	059
643	12,150	925	8,883	350	2,414	698	4,870	682	4,423	D
251	6,837	334	2,668	119	787	238	1,584	276	1,885	06
3	141	1	35	-	-	-	-	-	-	060
31	2,329	19	190	3	6	6	86	11	234	061
48	821	92	851	22	173	66	538	117	908	062
9	175	5	47	8	95	11	130	12	127	063
112	2,991	97	823	40	351	67	438	59	315	064
18	156	67	436	22	68	55	272	50	198	065
30	224	53	286	24	94	33	120	27	103	066
177	1,558	305	1,925	136	971	277	1,720	241	1,502	07
3	48	-	-	-	-	-	-	-	-	070
5	42	22	154	16	175	35	266	19	142	071
18	269	22	187	10	193	25	244	30	358	072
11	91	3	21	1	8	5	24	7	61	073
7	39	11	60	5	20	7	44	7	50	074
-	-	21	170	8	126	33	203	22	98	075
3	10	11	70	7	32	14	55	7	22	076
21	171	47	236	22	103	24	104	28	133	077
76	620	104	446	36	144	66	360	57	251	078
1	2	4	10	1	2	3	6	2	14	07A
75	618	100	436	35	142	63	354	55	237	07B
33	268	64	581	31	170	68	420	64	387	079

6 産業（小分類）別民営事業所数

産業（小分類）	全 市		東 区		博 多 区	
	事業所数	従業者数	事業所数	従業者数	事業所数	従業者数
08 設 備 工 事 業	1,674	39,418	231	2,720	499	25,395
080 管理、補助的経済活動を行う事業所*	10	1,097	2	5	4	49
081 電 気 工 事 業	509	5,561	57	571	122	1,846
082 電 気 通 信 ・ 信 号 装 置 工 事 業	271	23,583	28	657	119	20,537
083 管 工 事 業（さく井工事業を除く）	658	6,055	102	954	177	2,156
084 機 械 器 具 設 置 工 事 業	136	2,386	26	418	53	652
089 そ の 他 の 設 備 工 事 業	90	736	16	115	24	155
E 製 造 業	2,392	37,172	474	8,237	768	14,400
09 食 料 品 製 造 業	459	11,454	123	3,677	129	3,629
090 管理、補助的経済活動を行う事業所*	19	702	6	64	5	265
091 畜 産 食 料 品 製 造 業	25	528	6	177	8	108
092 水 産 食 料 品 製 造 業	135	3,200	53	1,656	30	484
093 野 菜 缶 詰 等 製 造 業*	7	66	1	7	2	37
094 調 味 料 製 造 業*	29	586	9	373	7	60
095 糖 類 製 造 業	2	48	1	44	1	4
096 精 穀 ・ 菓 子 製 粉 業	16	289	6	116	2	3
097 パ ン ・ 菓 子 製 造 業	54	1,248	8	178	24	467
098 動 植 物 油 脂 製 造 業	3	146	2	145	-	-
099 そ の 他 の 食 料 品 製 造 業	169	4,641	31	917	50	2,201
10 飲 料 ・ た ば こ ・ 飼 料 製 造 業	34	1,291	10	744	7	255
100 管理、補助的経済活動を行う事業所*	2	116	-	-	-	-
101 清 涼 飲 料 製 造 業	6	606	2	555	1	33
102 酒 類 製 造 業	7	186	1	3	2	156
103 茶 ・ コ ー ヒ ー 製 造 業*	5	67	2	23	3	44
104 製 た ば こ 水 業	2	45	-	-	-	-
105 た ば こ 製 造 業	-	-	-	-	-	-
106 飼 料 ・ 有 機 質 肥 料 製 造 業	12	271	5	163	1	22
11 織 維 工 業	167	1,411	31	354	27	240
110 管理、補助的経済活動を行う事業所*	2	6	1	4	-	-
111 製 糸 業、紡 績 業、化 学 織 維 等 製 造 業*	-	-	-	-	-	-
112 織 物	10	68	1	3	-	-
113 ニ ッ ト 生 地 製 造 業	-	-	-	-	-	-
114 染 色 整 理 業	13	61	4	18	-	-
115 網 ・ 網 ・ レ ー ス 等 製 造 業*	3	15	-	-	1	9
116 外 衣 ・ シ ャ ツ 製 造 業*	62	681	15	273	11	110
117 下 着 類 製 造 業	3	24	-	-	-	-
118 和 装 製 品 ・ そ の 他 の 衣 服 等 製 造 業*	15	163	2	8	1	10
119 そ の 他 の 織 維 製 品 製 造 業	59	393	8	48	14	111
12 木 材 ・ 木 製 品 製 造 業（家具を除く）	28	169	10	99	9	36
120 管理、補助的経済活動を行う事業所*	-	-	-	-	-	-
121 製 材 業、木 製 品 製 造 業	10	86	5	69	2	9
122 造 作 材 ・ 合 板 等 材 料 製 造 業*	4	23	1	9	2	8
123 木 製 容 器 製 造 業（竹、とうを含む）	4	21	1	10	3	11
129 そ の 他 の 木 製 品 製 造 業*	10	39	3	11	2	8
13 家 具 ・ 装 備 品 製 造 業	97	404	19	70	19	109
130 管理、補助的経済活動を行う事業所*	-	-	-	-	-	-
131 家 具 製 造 業	30	165	5	21	11	77
132 宗 教 用 具 製 造 業	6	33	3	9	1	1
133 建 具 製 造 業	40	128	5	16	3	6
139 そ の 他 の 家 具 ・ 装 備 品 製 造 業	21	78	6	24	4	25
14 パ ル プ ・ 紙 ・ 紙 加 工 品 製 造 業	36	355	10	114	8	55
140 管理、補助的経済活動を行う事業所*	-	-	-	-	-	-
141 パ ル プ 製 造 業	1	7	1	7	-	-
142 紙 製 造 業	2	15	1	12	-	-
143 加 工 紙 製 造 業	4	49	-	-	2	22
144 紙 製 品 製 造 業	6	73	1	6	2	16
145 紙 製 容 器 製 造 業	17	126	5	64	3	13
149 そ の 他 の パ ル プ 等 製 造 業*	6	85	2	25	1	4

及び従業者数一全市，区

中央区		南区		城南区		早良区		西区		産業 (小分類)
事業所数	従業者数	事業所数	従業者数	事業所数	従業者数	事業所数	従業者数	事業所数	従業者数	
215	3,755	286	4,290	95	656	183	1,566	165	1,036	08
1	10	2	1,028	-	-	-	-	1	5	080
75	1,138	104	998	29	193	66	491	56	324	081
29	476	49	1,254	11	100	18	412	17	147	082
72	921	99	690	45	326	92	569	71	439	083
27	1,054	14	107	5	18	4	83	7	54	084
11	156	18	213	5	19	3	11	13	67	089
339	4,207	370	4,530	92	657	194	2,262	155	2,879	E
56	1,059	74	1,497	15	268	28	579	34	745	09
1	89	6	279	-	-	-	-	1	5	090
3	25	3	41	-	-	3	94	2	83	091
13	166	17	322	4	122	6	94	12	356	092
-	-	1	5	1	3	1	7	1	7	093
4	71	3	34	-	-	2	18	4	30	094
-	-	-	-	-	-	-	-	-	-	095
4	150	2	7	-	-	-	-	2	13	096
5	207	12	259	1	2	2	21	2	114	097
1	1	-	-	-	-	-	-	-	-	098
25	350	30	550	9	141	14	345	10	137	099
11	247	1	4	1	3	1	2	3	36	10
2	116	-	-	-	-	-	-	-	-	100
3	18	-	-	-	-	-	-	-	-	101
1	3	1	4	1	3	-	-	1	17	102
-	-	-	-	-	-	-	-	-	-	103
2	45	-	-	-	-	-	-	-	-	104
-	-	-	-	-	-	-	-	-	-	105
3	65	-	-	-	-	1	2	2	19	106
32	262	42	275	4	19	21	157	10	104	11
1	2	-	-	-	-	-	-	-	-	110
-	-	-	-	-	-	-	-	-	-	111
1	3	4	21	1	1	-	-	3	40	112
-	-	-	-	-	-	-	-	-	-	113
2	13	5	21	-	-	1	7	1	2	114
1	3	-	-	-	-	-	-	1	3	115
14	103	12	120	-	-	10	75	-	-	116
1	7	2	17	-	-	-	-	-	-	117
2	73	6	25	1	4	3	43	-	-	118
10	58	13	71	2	14	7	32	5	59	119
1	10	1	6	-	-	5	12	2	6	12
-	-	-	-	-	-	-	-	-	-	120
-	-	-	-	-	-	2	6	1	2	121
-	-	1	6	-	-	-	-	-	-	122
-	-	-	-	-	-	-	-	-	-	123
1	10	-	-	-	-	3	6	1	4	129
6	18	22	74	5	16	11	53	15	64	13
-	-	-	-	-	-	-	-	-	-	130
3	10	5	18	1	1	1	2	4	36	131
-	-	-	-	-	-	2	23	-	-	132
2	6	11	37	3	13	7	26	9	24	133
1	2	6	19	1	2	1	2	2	4	139
6	28	6	107	1	6	3	29	2	16	14
-	-	-	-	-	-	-	-	-	-	140
-	-	-	-	-	-	-	-	-	-	141
1	3	-	-	-	-	-	-	-	-	142
1	12	-	-	-	-	-	-	1	15	143
1	3	2	48	-	-	-	-	-	-	144
2	4	2	9	1	6	3	29	1	1	145
1	6	2	50	-	-	-	-	-	-	149

6 産業（小分類）別民営事業所数

産 業（小 分 類）	全 市		東 区		博 多 区	
	事業所数	従業者数	事業所数	従業者数	事業所数	従業者数
15 印刷・同関連業	472	6,282	60	883	171	2,399
150 管理、補助的経済活動を行う事業所*	7	45	1	4	3	22
151 印刷業	404	5,225	46	621	148	2,126
152 製本業、印刷物加工業	29	623	4	72	10	143
153 印刷関連サービス業	28	251	8	73	9	95
159 印刷関連サービス業	4	138	1	113	1	13
16 化学工業	55	409	12	160	14	104
160 管理、補助的経済活動を行う事業所*	10	58	-	-	4	26
161 化学肥料製造業	1	3	-	-	-	-
162 無機化学工業製品製造業	3	57	1	51	1	3
163 有機化学工業製品製造業	3	38	1	26	-	-
164 油脂加工製品・石けん・塗料等製造業*	14	95	4	30	4	24
165 医薬品製造業	5	37	1	11	2	17
166 化粧品・歯磨等化粧品調整品製造業*	12	39	3	17	1	2
169 その他の化学工業	7	82	2	25	2	32
17 石油製品・石炭製品製造業	6	68	1	4	2	41
170 管理、補助的経済活動を行う事業所*	2	38	-	-	1	31
171 石油精製業	-	-	-	-	-	-
172 潤滑油・グリース製造業*	-	-	-	-	-	-
173 コークス製造業	-	-	-	-	-	-
174 舗装材料製造業	3	25	1	4	1	10
179 その他の石油製品・石炭製品製造業	1	5	-	-	-	-
18 プラスチック製品製造業*	68	619	14	208	29	246
180 管理、補助的経済活動を行う事業所*	3	20	-	-	-	-
181 プラスチック板・棒・管等製造業*	3	16	1	10	2	6
182 プラスチックフィルム等製造業*	24	247	4	30	11	140
183 工業用プラスチック製品製造業	13	112	3	28	9	70
184 発泡・強化プラスチック製品製造業	10	76	4	49	3	10
185 プラスチック成形材料製造業*	-	-	-	-	-	-
189 その他のプラスチック製品製造業	15	148	2	91	4	20
19 ゴム製品製造業	8	51	-	-	4	21
190 管理、補助的経済活動を行う事業所*	-	-	-	-	-	-
191 タイヤ・チューブ製造業	-	-	-	-	-	-
192 ゴム製・プラスチック製履物等製造業*	-	-	-	-	-	-
193 ゴムベルト・ゴムホース等製造業*	7	46	-	-	4	21
199 その他のゴム製品製造業	1	5	-	-	-	-
20 なめし革・同製品・毛皮製造業	19	135	-	-	6	11
200 管理、補助的経済活動を行う事業所*	-	-	-	-	-	-
201 なめし革製造業	1	1	-	-	1	1
202 工業用革製品製造業（手袋を除く）	-	-	-	-	-	-
203 革製履物用材料・同附属品製造業	2	3	-	-	2	3
204 革製履物製造業	5	42	-	-	3	7
205 革製手袋製造業	-	-	-	-	-	-
206 かばん製造業	1	2	-	-	-	-
207 袋物製造業	6	23	-	-	-	-
208 毛皮製造業	1	32	-	-	-	-
209 その他のなめし革製品製造業	3	32	-	-	-	-
21 窯業・土石製品製造業	89	1,434	25	292	17	193
210 管理、補助的経済活動を行う事業所*	9	200	1	1	3	15
211 ガラス・同製品製造業	12	122	4	19	4	97
212 セメント・同製品製造業	40	900	15	197	4	36
213 建設用粘土製品製造業*	-	-	-	-	-	-
214 陶磁器・同関連製品製造業	8	28	1	1	-	-
215 耐火物製造業	-	-	-	-	-	-
216 炭素・黒鉛製品製造業	1	8	1	8	-	-
217 研磨材・同製品製造業	-	-	-	-	-	-
218 骨材・石工品等製造業	15	160	3	66	6	45
219 その他の窯業・土石製品製造業	4	16	-	-	-	-

及び従業者数一全市，区

中央区		南区		城南区		早良区		西区		産業 (小分類)
事業所数	従業者数	事業所数	従業者数	事業所数	従業者数	事業所数	従業者数	事業所数	従業者数	
104	1,269	90	1,479	19	85	19	58	9	109	15
3	19	-	-	-	-	-	-	-	-	150
89	878	75	1,354	18	79	19	58	9	109	151
9	358	6	50	-	-	-	-	-	-	152
2	9	8	68	1	6	-	-	-	-	153
1	5	1	7	-	-	-	-	-	-	159
11	64	5	17	2	22	7	28	4	14	16
6	32	-	-	-	-	-	-	-	-	160
-	-	-	-	-	-	1	3	-	-	161
1	3	-	-	-	-	-	-	-	-	162
-	-	1	4	-	-	-	-	1	8	163
1	23	2	6	-	-	2	10	1	2	164
-	-	1	2	-	-	1	7	-	-	165
2	6	-	-	1	2	3	8	2	4	166
1	-	1	5	1	20	-	-	-	-	169
2	12	-	-	-	-	-	-	1	11	17
1	7	-	-	-	-	-	-	-	-	170
-	-	-	-	-	-	-	-	-	-	171
-	-	-	-	-	-	-	-	-	-	172
-	-	-	-	-	-	-	-	-	-	173
-	-	-	-	-	-	-	-	1	11	174
1	5	-	-	-	-	-	-	-	-	179
7	39	7	36	2	16	5	37	4	37	18
3	20	-	-	-	-	-	-	-	-	180
-	-	-	-	-	-	-	-	-	-	181
-	-	3	21	1	12	2	21	3	23	182
-	-	-	-	-	-	-	-	1	14	183
3	17	-	-	-	-	-	-	-	-	184
-	-	-	-	-	-	-	-	-	-	185
1	2	4	15	1	4	3	16	-	-	189
1	5	1	3	2	22	-	-	-	-	19
-	-	-	-	-	-	-	-	-	-	190
-	-	-	-	-	-	-	-	-	-	191
-	-	-	-	-	-	-	-	-	-	192
-	-	1	3	2	22	-	-	-	-	193
1	5	-	-	-	-	-	-	-	-	199
4	79	2	4	2	24	2	3	3	14	20
-	-	-	-	-	-	-	-	-	-	200
-	-	-	-	-	-	-	-	-	-	201
-	-	-	-	-	-	-	-	-	-	202
-	-	-	-	-	-	-	-	-	-	203
2	35	-	-	-	-	-	-	-	-	204
-	-	-	-	-	-	-	-	-	-	205
-	-	1	2	-	-	-	-	-	-	206
-	-	-	-	1	6	2	3	3	14	207
1	32	-	-	-	-	-	-	-	-	208
1	12	1	2	1	18	-	-	-	-	209
9	112	7	42	1	6	20	649	10	140	21
2	23	-	-	-	-	3	161	-	-	210
1	1	1	3	-	-	2	2	-	-	211
3	52	1	8	1	6	10	469	6	132	212
-	-	-	-	-	-	-	-	-	-	213
1	3	1	13	-	-	3	8	2	3	214
-	-	-	-	-	-	-	-	-	-	215
-	-	-	-	-	-	-	-	-	-	216
-	-	-	-	-	-	-	-	-	-	217
2	33	2	8	-	-	1	5	1	3	218
-	-	2	10	-	-	1	4	1	2	219

6 産業（小分類）別民営事業所数

産 業（小 分 類）	全 市		東 区		博 多 区	
	事業所数	従業者数	事業所数	従業者数	事業所数	従業者数
22 鉄 鋼 業	16	493	9	148	5	303
220 管理、補助的経済活動を行う事業所*	2	307	-	-	1	290
221 製 鉄 業	-	-	-	-	-	-
222 製 鋼 ・ 製 鋼 圧 延 業	1	3	-	-	1	3
223 製 鋼 を 行 わ な い 鋼 材 製 造 業 *	4	86	3	61	-	-
224 表 面 処 理 鋼 材 製 造 業	-	-	-	-	-	-
225 鉄 素 形 材 製 造 業	1	4	-	-	1	4
229 そ の 他 の 鉄 鋼 業	8	93	6	87	2	6
23 非 鉄 金 属 製 造 業	9	162	-	-	5	89
230 管理、補助的経済活動を行う事業所*	-	-	-	-	-	-
231 非鉄金属第1次製錬・精製業	-	-	-	-	-	-
232 非鉄金属第2次製錬・精製業*	-	-	-	-	-	-
233 非鉄金属・合金圧延業*	1	7	-	-	-	-
234 電 線 ・ ケ ー ブ ル 製 造 業	5	92	-	-	2	26
235 非鉄金属素形材製造業	3	63	-	-	3	63
239 そ の 他 の 非 鉄 金 属 製 造 業	-	-	-	-	-	-
24 金 属 製 品 製 造 業	181	1,664	46	584	92	722
240 管理、補助的経済活動を行う事業所*	9	93	-	-	6	48
241 め っ き 板 等 製 品 製 造 業 *	2	16	-	-	2	16
242 洋食器・刃物・手道具・金物類製造業	41	190	7	16	25	100
243 暖房装置・配管工事用附属品製造業	7	31	1	4	4	19
244 建設用・建築用金属製品製造業*	77	739	24	292	33	291
245 金属素形材製品製造業	2	13	-	-	-	-
246 金属被覆・彫刻業、熱処理業*	18	292	7	129	9	155
247 金属線製品製造業（ねじ類を除く）	6	92	2	11	3	48
248 ボルト・ナット・リベット等製造業*	7	24	1	2	6	22
249 そ の 他 の 金 属 製 品 製 造 業	12	174	4	130	4	23
25 は ん 用 機 械 器 具 製 造 業	80	644	11	53	45	298
250 管理、補助的経済活動を行う事業所*	3	16	-	-	2	13
251 ポ イ ラ ・ 原 動 機 製 造 業	1	16	-	-	1	16
252 ポ ン プ ・ 圧 縮 機 器 製 造 業	8	61	-	-	5	23
253 一般産業用機械・装置製造業	47	456	7	43	25	174
259 その他のはん用機械・同部分品製造業	21	95	4	10	12	72
26 生 産 用 機 械 器 具 製 造 業	67	908	9	95	37	683
260 管理、補助的経済活動を行う事業所*	4	42	-	-	3	38
261 農 業 用 機 械 製 造 業 *	1	2	-	-	-	-
262 建設機械・鉱山機械製造業	8	27	-	-	8	27
263 織 維 機 械 製 造 業	-	-	-	-	-	-
264 生活関連産業用機械製造業	14	95	2	31	4	16
265 基礎素材産業用機械製造業	7	96	3	12	2	69
266 金属加工機械製造業	13	249	2	40	8	201
267 半 導 体 等 製 造 装 置 製 造 業 *	6	95	-	-	4	58
269 その他の生産用機械・同部分品製造業	14	302	2	12	8	274
27 業 務 用 機 械 器 具 製 造 業	45	404	12	105	14	80
270 管理、補助的経済活動を行う事業所*	2	5	-	-	1	1
271 事 務 用 機 械 器 具 製 造 業	1	1	-	-	-	-
272 サ ー ビ ス 用 ・ 娯 楽 用 機 械 器 具 製 造 業	9	152	3	19	2	5
273 計量器・測定器・分析機器等製造業*	14	140	3	58	4	49
274 医 療 用 機 械 器 具 ・ 医 療 用 品 製 造 業	17	99	5	27	7	25
275 光 学 機 械 器 具 ・ レ ン ズ 製 造 業	2	7	1	1	-	-
276 武 器 製 造 業	-	-	-	-	-	-
28 電 子 部 品 ・ デ バ イ ス ・ 電 子 回 路 製 造 業	31	1,584	1	91	9	104
280 管理、補助的経済活動を行う事業所*	3	25	-	-	-	-
281 電 子 デ バ イ ス 製 造 業	11	1,314	-	-	2	29
282 電 子 部 品 製 造 業	4	49	-	-	1	36
283 記 録 メ デ ィ ア 製 造 業	1	1	-	-	1	1
284 電 子 回 路 製 造 業	5	104	1	91	3	8
285 ユ ニ ッ ト 部 品 製 造 業	1	21	-	-	1	21
289 その他の電子部品・デバイス等製造業*	6	70	-	-	1	9

及び従業者数一全市，区

中央区		南区		城南区		早良区		西区		産業 (小分類)
事業所数	従業者数	事業所数	従業者数	事業所数	従業者数	事業所数	従業者数	事業所数	従業者数	
-	-	-	-	-	-	-	-	2	42	22
-	-	-	-	-	-	-	-	1	17	220
-	-	-	-	-	-	-	-	-	-	221
-	-	-	-	-	-	-	-	-	-	222
-	-	-	-	-	-	-	-	1	25	223
-	-	-	-	-	-	-	-	-	-	224
-	-	-	-	-	-	-	-	-	-	225
-	-	-	-	-	-	-	-	-	-	229
-	-	1	7	2	22	-	-	1	44	23
-	-	-	-	-	-	-	-	-	-	230
-	-	-	-	-	-	-	-	-	-	231
-	-	-	-	-	-	-	-	-	-	232
-	-	1	7	-	-	-	-	-	-	233
-	-	-	-	2	22	-	-	1	44	234
-	-	-	-	-	-	-	-	-	-	235
-	-	-	-	-	-	-	-	-	-	239
6	106	15	109	4	4	10	77	8	62	24
-	-	2	42	-	-	1	3	-	-	240
-	-	-	-	-	-	-	-	-	-	241
1	49	4	16	1	1	3	8	-	-	242
1	2	1	6	-	-	-	-	-	-	243
3	22	6	38	2	2	4	48	5	46	244
-	-	1	4	-	-	-	-	1	9	245
-	-	1	3	-	-	1	5	-	-	246
1	33	-	-	-	-	-	-	-	-	247
-	-	-	-	-	-	-	-	-	-	248
-	-	-	-	1	1	1	13	2	7	249
10	76	5	41	1	6	5	22	3	148	25
1	3	-	-	-	-	-	-	-	-	250
-	-	-	-	-	-	-	-	-	-	251
2	35	1	3	-	-	-	-	-	-	252
4	28	4	38	1	6	3	19	3	148	253
3	10	-	-	-	-	2	3	-	-	259
4	15	7	35	4	32	3	43	3	5	26
-	-	1	4	-	-	-	-	-	-	260
-	-	-	-	1	2	-	-	-	-	261
-	-	-	-	-	-	-	-	-	-	262
-	-	-	-	-	-	-	-	-	-	263
1	6	3	17	1	16	2	8	1	1	264
-	-	1	5	1	10	-	-	-	-	265
1	2	1	2	1	4	-	-	-	-	266
-	-	-	-	-	-	1	35	1	2	267
2	7	1	7	-	-	-	-	1	2	269
6	143	4	30	3	9	5	35	1	2	27
1	4	-	-	-	-	-	-	-	-	270
1	1	-	-	-	-	-	-	-	-	271
1	109	-	-	1	5	2	14	-	-	272
1	2	1	5	1	3	3	21	1	2	273
2	27	2	19	1	1	-	-	-	-	274
-	-	1	6	-	-	-	-	-	-	275
-	-	-	-	-	-	-	-	-	-	276
4	17	4	59	-	-	6	313	7	1,000	28
-	-	-	-	-	-	1	10	2	15	280
-	-	-	-	-	-	4	300	5	985	281
1	2	1	8	-	-	1	3	-	-	282
-	-	-	-	-	-	-	-	-	-	283
1	5	-	-	-	-	-	-	-	-	284
-	-	-	-	-	-	-	-	-	-	285
2	10	3	51	-	-	-	-	-	-	289

6 産業（小分類）別民営事業所数

産 業（小 分 類）	全 市		東 区		博 多 区	
	事業所数	従業者数	事業所数	従業者数	事業所数	従業者数
29 電気機械器具製造業	83	1,659	20	227	34	735
290 管理、補助的経済活動を行う事業所*	3	56	-	-	2	41
291 発電用・送電用等電気機械器具製造業*	40	817	8	104	18	507
292 産業用電気機械器具製造業	8	540	2	81	3	43
293 民生用電気機械器具製造業	4	32	1	4	1	2
294 電球・電気照明器具製造業	10	45	2	7	4	17
295 電池製造業	1	8	-	-	1	8
296 電子応用装置製造業	7	44	3	26	1	10
297 電気計測器製造業	6	109	2	3	3	104
299 その他の電気機械器具製造業	4	8	2	2	1	3
30 情報通信機械器具製造業	20	3,306	6	28	8	3,264
300 管理、補助的経済活動を行う事業所*	-	-	-	-	-	-
301 通信機械器具・同関連機械器具製造業	9	3,244	1	4	5	3,235
302 映像・音響機械器具製造業	7	41	4	17	1	19
303 電子計算機・同附属装置製造業	4	21	1	7	2	10
31 輸送用機械器具製造業	50	732	7	58	16	206
310 管理、補助的経済活動を行う事業所*	4	18	-	-	2	5
311 自動車・同附属品製造業	11	178	-	-	8	169
312 鉄道車両・同部分品製造業	3	29	1	17	1	5
313 船舶製造・修理業、船用機関製造業	30	504	6	41	4	25
314 航空機・同附属品製造業	1	2	-	-	1	2
315 産業用運搬車両・同部分品等製造業*	1	1	-	-	-	-
319 その他の輸送用機械器具製造業	-	-	-	-	-	-
32 その他の製造業	272	1,534	38	243	61	577
320 管理、補助的経済活動を行う事業所*	3	68	-	-	3	68
321 貴金属・宝石製品製造業	28	72	1	2	8	33
322 装身具・装飾品等製造業*	8	43	2	7	2	4
323 時計・同部分品製造業	-	-	-	-	-	-
324 楽器製造業	1	4	-	-	-	-
325 がん具・運動用具製造業	36	180	4	14	5	65
32A がん具製造業	31	155	1	2	5	65
32B 運動用具製造業	5	25	3	12	-	-
326 ペン・鉛筆等事務用品製造業*	8	51	1	3	1	3
327 漆器製造業	1	1	1	1	-	-
328 畳等生活雑貨製品製造業	21	61	3	9	5	20
329 他に分類されない製造業	166	1,054	26	207	37	384
32C 情報記録物製造業*	4	8	1	1	1	3
32D 他に分類されないその他の製造業	162	1,046	25	206	36	381
F 電気・ガス・熱供給・水道業	62	5,142	10	354	20	1,245
33 電気業	13	3,176	2	145	2	16
330 管理、補助的経済活動を行う事業所*	9	3,083	1	121	1	14
331 電気業	4	93	1	24	1	2
34 ガス業	6	1,016	2	174	2	775
340 管理、補助的経済活動を行う事業所*	1	7	-	-	-	-
341 ガス業	5	1,009	2	174	2	775
35 熱供給業	9	164	-	-	3	37
350 管理、補助的経済活動を行う事業所*	2	28	-	-	1	14
351 熱供給業	7	136	-	-	2	23
36 水道業	34	786	6	35	13	417
360 管理、補助的経済活動を行う事業所*	1	11	-	-	1	11
361 上水道業	2	96	-	-	1	93
362 工業用水道業	-	-	-	-	-	-
363 下水水道業	31	679	6	35	11	313

及び従業者数一全市，区

中央区		南区		城南区		早良区		西区		産業 (小分類)
事業所数	従業者数	事業所数	従業者数	事業所数	従業者数	事業所数	従業者数	事業所数	従業者数	
8	86	12	423	-	-	4	8	5	180	29
-	-	1	15	-	-	-	-	-	-	290
6	69	4	20	-	-	1	3	3	114	291
-	-	2	354	-	-	-	-	1	62	292
-	-	1	24	-	-	1	2	-	-	293
2	17	1	3	-	-	1	1	-	-	294
-	-	-	-	-	-	-	-	-	-	295
-	-	2	4	-	-	-	-	1	4	296
-	-	-	-	-	-	1	2	-	-	297
-	-	1	3	-	-	-	-	-	-	299
1	4	3	8	-	-	2	2	-	-	30
-	-	-	-	-	-	-	-	-	-	300
-	-	1	3	-	-	2	2	-	-	301
-	-	2	5	-	-	-	-	-	-	302
1	4	-	-	-	-	-	-	-	-	303
16	369	3	7	-	-	1	63	7	29	31
1	12	-	-	-	-	-	-	1	1	310
1	5	2	4	-	-	-	-	-	-	311
-	-	-	-	-	-	-	-	1	7	312
13	351	1	3	-	-	1	63	5	21	313
-	-	-	-	-	-	-	-	-	-	314
1	1	-	-	-	-	-	-	-	-	315
-	-	-	-	-	-	-	-	-	-	319
34	187	58	267	24	97	36	92	21	71	32
-	-	-	-	-	-	-	-	-	-	320
11	22	3	5	1	3	2	4	2	3	321
2	26	1	3	-	-	1	3	-	-	322
-	-	-	-	-	-	-	-	-	-	323
-	-	-	-	-	-	-	-	1	4	324
3	17	1	6	7	27	10	30	6	21	325
3	17	1	6	6	17	10	30	5	18	32A
-	-	-	-	1	10	-	-	1	3	32B
2	13	2	29	-	-	2	3	-	-	326
-	-	-	-	-	-	-	-	-	-	327
2	5	3	5	3	5	3	15	2	2	328
14	104	48	219	13	62	18	37	10	41	329
2	4	-	-	-	-	-	-	-	-	32C
12	100	48	219	13	62	18	37	10	41	32D
16	3,155	2	4	2	72	7	70	5	242	F
8	2,876	-	-	-	-	-	-	1	139	33
6	2,809	-	-	-	-	-	-	1	139	330
2	67	-	-	-	-	-	-	-	-	331
1	7	-	-	1	60	-	-	-	-	34
1	7	-	-	-	-	-	-	-	-	340
-	-	-	-	1	60	-	-	-	-	341
4	103	-	-	-	-	2	24	-	-	35
-	-	-	-	-	-	1	14	-	-	350
4	103	-	-	-	-	1	10	-	-	351
3	169	2	4	1	12	5	46	4	103	36
-	-	-	-	-	-	-	-	-	-	360
-	-	1	3	-	-	-	-	-	-	361
-	-	-	-	-	-	-	-	-	-	362
3	169	1	1	1	12	5	46	4	103	363

6 産業（小分類）別民営事業所数

産 業（小 分 類）		全 市		東 区		博 多 区	
		事業所数	従業者数	事業所数	従業者数	事業所数	従業者数
G	情 報 通 信 業	2,049	44,910	93	558	907	20,522
37	通 信 業	195	6,184	21	199	65	3,054
370	管理、補助的経済活動を行う事業所*	1	6	-	-	1	6
371	固定電気通信業	33	1,170	1	15	15	321
372	移動電気通信業	20	1,622	2	27	7	394
373	電気通信に附帯するサービス業	141	3,386	18	157	42	2,333
38	放 送 業	41	1,553	2	23	12	168
380	管理、補助的経済活動を行う事業所*	2	9	-	-	1	8
381	公共放送業（有線放送業を除く）	1	344	-	-	-	-
382	民間放送業（有線放送業を除く）	22	826	-	-	2	66
383	有線放送業	16	374	2	23	9	94
39	情 報 サ ー ビ ス 業	1,186	29,787	43	262	657	15,155
390	管理、補助的経済活動を行う事業所*	2	222	-	-	2	222
391	ソフトウェア業	966	24,838	31	192	564	13,092
392	情報処理・提供サービス業	218	4,727	12	70	91	1,841
39A	情報処理サービス業	117	3,318	7	62	50	1,440
39B	情報提供サービス業	57	1,053	4	6	30	298
39C	その他の情報処理・提供サービス業	44	356	1	2	11	103
40	インターネット附随サービス業	179	1,310	9	16	55	407
400	管理、補助的経済活動を行う事業所*	-	-	-	-	-	-
401	インターネット附随サービス業	179	1,310	9	16	55	407
41	映像・音声・文字情報制作業	448	6,076	18	58	118	1,738
410	管理、補助的経済活動を行う事業所*	5	10	-	-	2	7
411	映像情報制作・配給業	99	1,632	5	11	26	303
412	音声情報制作業	8	31	-	-	4	20
413	新聞業	25	1,876	1	1	7	485
414	出版業	101	1,128	5	23	34	470
415	広告制作業	101	740	1	1	21	197
416	映像等情報制作に附帯するサービス業*	109	659	6	22	24	256
41A	ニュース供給業	63	396	1	1	15	200
41B	その他情報制作に附帯するサービス業*	46	263	5	21	9	56
H	運 輸 業 ， 郵 便 業	1,658	57,822	581	18,632	528	22,406
42	鉄 道 業	38	3,933	14	225	20	3,595
420	管理、補助的経済活動を行う事業所*	6	2,264	1	11	5	2,253
421	鉄道業	32	1,669	13	214	15	1,342
43	道 路 旅 客 運 送 業	357	13,670	57	2,603	50	2,607
430	管理、補助的経済活動を行う事業所*	6	40	1	13	-	-
431	一般乗合旅客自動車運送業	24	3,329	4	430	6	378
432	一般乗用旅客自動車運送業	315	9,799	51	2,125	40	2,085
433	一般貸切旅客自動車運送業	9	479	1	35	2	122
439	その他の道路旅客運送業	3	23	-	-	2	22
44	道 路 貨 物 運 送 業	705	22,386	304	10,790	209	7,066
440	管理、補助的経済活動を行う事業所*	25	454	11	187	11	247
441	一般貨物自動車運送業	564	19,925	265	10,036	153	5,966
442	特定貨物自動車運送業	37	802	14	215	10	244
443	貨物軽自動車運送業	53	498	5	104	20	170
444	集配利用運送業	21	661	7	227	12	414
449	その他の道路貨物運送業	5	46	2	21	3	25
45	水 運 業	52	818	9	70	26	558
450	管理、補助的経済活動を行う事業所*	1	98	-	-	1	98
451	外 航 海 運 業	8	90	2	12	5	77
452	沿 海 海 運 業	37	512	6	29	19	363
453	内 陸 水 運 業	3	32	-	-	-	-
454	船 舶 貨 渡 業	3	86	1	29	1	20
46	航 空 運 輸 業	42	1,662	1	32	35	1,497
460	管理、補助的経済活動を行う事業所*	1	8	-	-	1	8
461	航 空 運 送 業	37	1,512	1	32	31	1,360
462	航空機使用業（航空運送業を除く）	4	142	-	-	3	129

及び従業者数一全市，区

中央区		南区		城南区		早良区		西区		産業 (小分類)
事業所数	従業者数	事業所数	従業者数	事業所数	従業者数	事業所数	従業者数	事業所数	従業者数	
702	14,720	106	1,670	45	255	144	6,892	52	293	G
55	2,432	18	152	9	122	15	120	12	105	37
-	-	-	-	-	-	-	-	-	-	370
13	828	2	5	-	-	1	1	1	-	371
10	1,165	-	-	-	-	1	36	-	-	372
32	439	16	147	9	122	13	83	11	105	373
21	880	1	1	-	-	3	479	2	2	38
-	-	-	-	-	-	-	-	1	1	380
1	344	-	-	-	-	-	-	-	-	381
17	281	-	-	-	-	3	479	-	-	382
3	255	1	1	-	-	-	-	1	1	383
303	7,030	49	1,308	14	35	93	5,873	27	124	39
-	-	-	-	-	-	-	-	-	-	390
216	5,017	43	905	10	20	77	5,494	25	118	391
87	2,013	6	403	4	15	16	379	2	6	392
44	1,049	4	394	4	15	7	357	1	1	39A
18	738	1	5	-	-	4	6	-	-	39B
25	226	1	4	-	-	5	16	1	5	39C
77	732	14	50	7	11	12	70	5	24	40
-	-	-	-	-	-	-	-	-	-	400
77	732	14	50	7	11	12	70	5	24	401
246	3,646	24	159	15	87	21	350	6	38	41
3	3	-	-	-	-	-	-	-	-	410
45	881	4	61	6	47	11	325	2	4	411
3	10	1	1	-	-	-	-	-	-	412
16	1,387	1	3	-	-	-	-	-	-	413
48	536	6	52	3	9	3	6	2	32	414
66	503	6	18	2	10	5	11	-	-	415
65	326	6	24	4	21	2	8	2	2	416
44	192	1	1	1	1	-	-	1	1	41A
21	134	5	23	3	20	2	8	1	1	41B
162	6,485	112	3,229	46	2,158	110	2,429	119	2,483	H
1	92	-	-	-	-	-	-	3	21	42
-	-	-	-	-	-	-	-	-	-	420
1	92	-	-	-	-	-	-	3	21	421
17	2,186	67	2,090	23	1,419	64	1,312	79	1,453	43
2	8	2	14	1	5	-	-	-	-	430
4	1,181	2	340	1	190	4	290	3	520	431
7	767	62	1,735	21	1,224	58	930	76	933	432
3	229	1	1	-	-	2	92	-	-	433
1	1	-	-	-	-	-	-	-	-	439
66	1,642	39	738	19	499	40	916	28	735	44
2	15	-	-	-	-	1	5	-	-	440
52	1,370	24	579	16	445	28	819	26	710	441
5	184	5	97	-	-	3	62	-	-	442
5	53	10	62	3	54	8	30	2	25	443
2	20	-	-	-	-	-	-	-	-	444
-	-	-	-	-	-	-	-	-	-	449
14	156	-	-	-	-	1	5	2	29	45
-	-	-	-	-	-	-	-	-	-	450
-	-	-	-	-	-	-	-	1	1	451
11	115	-	-	-	-	1	5	-	-	452
2	4	-	-	-	-	-	-	1	28	453
1	37	-	-	-	-	-	-	-	-	454
6	133	-	-	-	-	-	-	-	-	46
-	-	-	-	-	-	-	-	-	-	460
5	120	-	-	-	-	-	-	-	-	461
1	13	-	-	-	-	-	-	-	-	462

6 産業（小分類）別民営事業所数

産 業 小 分 類	全 市		東 区		博 多 区	
	事業所数	従業者数	事業所数	従業者数	事業所数	従業者数
47 倉庫業	193	3,585	113	2,110	47	1,130
470 管理、補助的経済活動を行う事業所*	7	93	1	10	5	72
471 倉庫業（冷蔵倉庫業を除く）	156	2,562	88	1,523	39	839
472 冷蔵倉庫業	30	930	24	577	3	219
48 運輸に附帯するサービス業	256	7,833	80	1,511	139	4,962
480 管理、補助的経済活動を行う事業所*	4	92	-	-	1	11
481 港湾運送業	39	1,019	23	553	13	386
482 貨物運送取扱業*	68	675	29	347	31	195
483 運送代理店	29	249	6	40	23	209
484 こん包業	9	266	3	149	2	68
485 運輸施設提供業	11	617	3	181	5	199
489 その他の運輸に附帯するサービス業	96	4,915	16	241	64	3,894
49 郵便業（信書便事業を含む）	15	3,935	3	1,291	2	991
490 管理、補助的経済活動を行う事業所*	-	-	-	-	-	-
491 郵便業（信書便事業を含む）	15	3,935	3	1,291	2	991
I 卸売業、小売業	21,933	211,268	2,953	28,916	7,432	81,162
50 各種商品卸売業	15	212	1	11	7	114
500 管理、補助的経済活動を行う事業所*	2	23	-	-	2	23
501 各種商品卸売業*	13	189	1	11	5	91
50A 各種商品卸売業*	-	-	-	-	-	-
50B その他の各種商品卸売業	13	189	1	11	5	91
51 繊維・衣服等卸売業	695	9,569	132	1,766	338	3,270
510 管理、補助的経済活動を行う事業所*	11	109	4	76	3	22
511 繊維品卸売業*	53	354	6	57	30	235
512 衣服卸売業	381	6,466	79	869	187	1,905
513 身の回り品卸売業	250	2,640	43	764	118	1,108
52 飲食物品卸売業	1,473	18,243	239	3,011	635	8,518
520 管理、補助的経済活動を行う事業所*	33	481	8	98	18	335
521 農畜産物・水産物卸売業	473	5,915	85	1,046	171	2,193
52A 米穀類卸売業	54	560	10	108	23	294
52B 野菜・果実卸売業	143	1,991	18	159	82	1,245
52C 食肉卸売業	85	1,082	25	438	27	339
52D 生鮮魚介卸売業	168	2,175	25	322	29	269
52E その他の農畜産物・水産物卸売業	23	107	7	19	10	46
522 食料・飲料卸売業	967	11,847	146	1,867	446	5,990
53 建築材料、鉱物・金属材料等卸売業	1,522	13,721	214	1,868	742	7,364
530 管理、補助的経済活動を行う事業所*	23	271	5	58	9	108
531 建築材料卸売業	687	6,377	117	845	306	3,399
532 化学製品卸売業	397	2,983	38	401	214	1,632
533 石油・鉱物卸売業	121	1,309	8	46	48	638
534 鉄鋼製品卸売業	169	1,882	19	295	107	1,179
535 非鉄金属卸売業	49	292	5	29	29	207
536 再生資源卸売業	76	607	22	194	29	201
54 機械器具卸売業	3,023	33,343	298	3,675	1,864	21,203
540 管理、補助的経済活動を行う事業所*	36	765	9	106	14	289
541 産業機械器具卸売業	1,148	11,309	104	1,005	745	8,003
542 自動車卸売業	259	3,802	40	1,055	164	1,950
543 電気機械器具卸売業	1,007	11,716	75	769	596	7,483
549 その他の機械器具卸売業	573	5,751	70	740	345	3,478
55 その他の卸売業	2,137	24,578	274	3,072	1,100	14,091
550 管理、補助的経済活動を行う事業所*	21	361	4	56	14	277
551 家具・建具・じゅう器等卸売業	358	3,847	62	768	179	2,309
552 医薬品・化粧品等卸売業	547	9,649	43	563	290	5,810
553 紙・紙製品卸売業	170	1,815	27	312	101	1,238
559 他に分類されない卸売業	1,041	8,906	138	1,373	516	4,457
55A 代理商、仲立業	14	103	3	6	5	12
55B 他に分類されないその他の卸売業	1,027	8,803	135	1,367	511	4,445
56 各種商品小売業	97	9,363	15	1,898	16	707
560 管理、補助的経済活動を行う事業所*	7	1,122	3	783	1	7
561 百貨店、総合スーパー	38	6,823	5	896	5	444
569 その他の各種商品小売業*	52	1,418	7	219	10	256

及び従業者数一全市，区

中央区		南区		城南区		早良区		西区		産業
事業所数	従業者数	事業所数	従業者数	事業所数	従業者数	事業所数	従業者数	事業所数	従業者数	(小分類)
30	338	2	6	-	-	-	-	1	1	47
1	11	-	-	-	-	-	-	-	-	470
26	193	2	6	-	-	-	-	1	1	471
3	134	-	-	-	-	-	-	-	-	472
27	1,313	2	4	3	6	3	23	2	14	48
3	81	-	-	-	-	-	-	-	-	480
3	80	-	-	-	-	-	-	-	-	481
4	117	1	2	2	5	-	-	1	9	482
-	-	-	-	-	-	-	-	-	-	483
4	49	-	-	-	-	-	-	-	-	484
2	235	-	-	-	-	1	2	-	-	485
11	751	1	2	1	1	2	21	1	5	489
1	625	2	391	1	234	2	173	4	230	49
-	-	-	-	-	-	-	-	-	-	490
1	625	2	391	1	234	2	173	4	230	491
4,889	51,673	2,375	17,488	880	5,795	1,878	13,545	1,526	12,689	1
7	87	-	-	-	-	-	-	-	-	50
-	-	-	-	-	-	-	-	-	-	500
7	87	-	-	-	-	-	-	-	-	501
-	-	-	-	-	-	-	-	-	-	50A
7	87	-	-	-	-	-	-	-	-	50B
140	3,870	39	428	11	32	21	145	14	58	51
2	5	-	-	-	-	2	6	-	-	510
7	20	8	32	-	-	-	-	2	10	511
77	3,374	18	243	6	22	10	47	4	6	512
54	471	13	153	5	10	9	92	8	42	513
311	4,205	128	1,296	29	197	66	474	65	542	52
4	34	1	4	-	-	2	10	-	-	520
144	2,111	25	167	10	58	18	97	20	243	521
15	125	3	28	-	-	2	3	1	2	52A
13	336	11	46	2	5	7	48	10	152	52B
15	130	6	48	5	43	3	17	4	67	52C
97	1,493	4	37	3	10	5	22	5	22	52D
4	27	1	8	-	-	1	7	-	-	52E
163	2,060	102	1,125	19	139	46	367	45	299	522
298	2,883	106	642	31	210	67	353	64	401	53
7	82	-	-	-	-	1	2	1	21	530
104	1,253	63	327	20	172	39	215	38	166	531
93	639	24	153	5	18	17	105	6	35	532
49	502	5	45	4	15	1	7	6	56	533
34	356	4	28	-	-	-	-	5	24	534
7	28	2	7	1	3	3	11	2	7	535
4	23	8	82	1	2	6	13	6	92	536
388	4,613	255	2,474	34	169	106	770	78	439	54
9	312	2	40	1	12	1	6	-	-	540
109	1,204	102	686	11	70	44	214	33	127	541
15	88	18	583	4	31	8	36	10	59	542
182	2,269	91	700	12	43	33	332	18	120	543
73	740	42	465	6	13	20	182	17	133	549
359	4,860	173	1,088	44	257	113	678	74	532	55
3	28	-	-	-	-	-	-	-	-	550
51	394	29	169	10	55	17	104	10	48	551
100	2,379	42	255	16	113	35	305	21	224	552
18	131	13	83	1	6	5	22	5	23	553
187	1,928	89	581	17	83	56	247	38	237	559
4	63	1	20	-	-	-	-	1	2	55A
183	1,865	88	561	17	83	56	247	37	235	55B
25	4,133	8	387	8	294	15	979	10	965	56
3	332	-	-	-	-	-	-	-	-	560
9	3,503	3	205	1	63	9	805	6	907	561
13	298	5	182	7	231	6	174	4	58	569

6 産業（小分類）別民営事業所数

産 業 小 分 類	全 市		東 区		博 多 区	
	事業所数	従業者数	事業所数	従業者数	事業所数	従業者数
57 織物・衣服・身の回り品小売業	2,488	12,711	240	1,186	437	2,501
570 管理、補助的経済活動を行う事業所*	33	399	3	94	6	64
571 呉服・服地・寝具小売業	168	907	20	88	33	257
572 男子服小売業	352	1,805	30	181	61	278
573 婦人・子供服小売業	1,216	5,759	121	497	171	949
574 靴・履物小売業	171	787	13	50	37	157
579 その他の織物等小売業*	548	3,054	53	276	129	796
58 飲食料品小売業	4,036	38,013	644	5,888	949	9,996
580 管理、補助的経済活動を行う事業所*	36	941	3	72	20	556
581 各種食料品小売業	231	7,728	45	1,327	40	1,133
582 野菜・果実小売業	400	1,794	56	272	79	334
583 食肉小売業	201	1,000	27	137	55	239
584 鮮魚小売業	233	1,542	65	359	45	197
585 酒小売業	339	1,700	56	254	73	530
586 菓子・パン小売業	770	5,628	107	841	163	1,320
589 その他の飲料品小売業	1,826	17,680	285	2,626	474	5,687
58A 料理品小売業	300	2,464	53	480	71	559
58B 他に分類されない飲食料品小売業	1,526	15,216	232	2,146	403	5,128
59 機械器具小売業	1,449	13,414	223	1,739	340	4,415
590 管理、補助的経済活動を行う事業所*	15	693	3	45	7	462
591 自動車小売業	767	7,754	144	1,191	194	2,260
592 自転車小売業	141	367	14	57	24	65
593 機械器具小売業*	526	4,600	62	446	115	1,628
60 その他の小売業	4,725	32,649	643	4,379	943	7,487
600 管理、補助的経済活動を行う事業所*	68	1,560	9	343	19	577
601 家具・建具・畳小売業	256	1,464	27	88	48	434
602 じゅう器小売業	289	1,721	38	201	54	326
603 医薬品・化粧品小売業	1,248	7,999	173	970	216	1,476
604 農耕用品小売業	32	218	6	21	5	105
605 燃料小売業	357	3,461	67	535	96	1,091
606 書籍・文房具小売業	567	6,891	90	1,120	87	1,078
607 スポーツ用品・がん具等小売業*	351	2,223	46	287	84	570
60A スポーツ用品小売業	199	1,211	30	172	50	299
60B がん具・娯楽用品小売業	95	593	12	92	26	217
60C 楽器小売業	57	419	4	23	8	54
608 写真機・時計・眼鏡小売業	274	1,247	40	174	52	275
609 他に分類されない小売業	1,283	5,865	147	640	282	1,555
60D 花・植木小売業	315	1,149	29	110	77	308
60E ペット・ペット用品小売業	61	234	11	65	6	20
60F 中古品小売業*	174	586	14	45	27	102
60G 他に分類されないその他の小売業	648	3,409	84	373	148	1,014
61 無店舗小売業	273	5,452	30	423	61	1,496
610 管理、補助的経済活動を行う事業所*	2	186	1	98	-	-
611 通信販売・訪問販売小売業	236	4,752	22	208	53	1,466
612 自動販売機による小売業	27	169	7	117	7	9
619 その他の無店舗小売業	8	345	-	-	1	21
J 金融業、保険業	1,487	31,242	130	1,450	532	14,080
62 銀行	254	8,780	26	473	71	2,185
620 管理、補助的経済活動を行う事業所*	-	-	-	-	-	-
621 中央銀行	1	87	-	-	-	-
622 銀行（中央銀行を除く）	253	8,693	26	473	71	2,185
63 協同組織金融業	57	1,112	12	125	18	277
630 管理、補助的経済活動を行う事業所*	-	-	-	-	-	-
631 中小企業等金融業	54	824	12	125	17	223
632 農林水産金融業	3	288	-	-	1	54
64 クレジットカード業等非預金信用機関*	260	6,020	16	73	103	4,618
640 管理、補助的経済活動を行う事業所*	-	-	-	-	-	-
641 貸金業	129	1,654	7	20	48	1,196
642 質屋	62	207	8	33	15	43
643 クレジットカード業、割賦金融業	57	3,777	1	20	35	3,202
649 その他の非預金信用機関	12	382	-	-	5	177

及び従業者数一全市，区

中央区		南区		城南区		早良区		西区		産業 (小分類)
事業所数	従業者数	事業所数	従業者数	事業所数	従業者数	事業所数	従業者数	事業所数	従業者数	
1,152	6,025	195	714	59	221	203	886	202	1,178	57
17	179	2	14	1	6	3	30	1	12	570
56	292	17	95	5	22	28	126	9	27	571
167	867	23	100	15	75	23	112	33	192	572
603	3,018	108	279	24	79	94	367	95	570	573
75	363	12	43	3	9	9	39	22	126	574
234	1,306	33	183	11	30	46	212	42	251	579
766	7,111	565	5,194	247	1,930	473	4,258	392	3,636	58
9	166	1	26	1	2	2	119	-	-	580
30	871	38	1,608	14	592	34	1,205	30	992	581
64	310	65	327	38	137	56	216	42	198	582
34	193	27	157	11	46	28	113	19	115	583
43	501	31	204	10	36	17	132	22	113	584
51	303	58	205	30	126	37	156	34	126	585
161	1,429	101	634	46	208	107	613	85	583	586
374	3,338	244	2,033	97	783	192	1,704	160	1,509	589
61	413	36	233	22	116	31	360	26	303	58A
313	2,925	208	1,800	75	667	161	1,344	134	1,206	58B
155	3,077	229	1,137	124	576	208	1,190	170	1,280	59
4	182	-	-	-	-	1	4	-	-	590
39	1,868	118	697	56	270	112	731	104	737	591
24	81	32	61	15	35	20	48	12	20	592
88	946	79	379	53	271	75	407	54	523	593
1,203	8,174	646	3,803	278	1,755	575	3,486	437	3,565	60
20	426	7	173	-	-	4	16	9	25	600
69	335	40	167	11	34	30	139	31	267	601
70	354	36	219	23	93	38	270	30	258	602
287	2,287	193	1,032	89	532	176	1,003	114	699	603
4	11	2	4	2	18	9	45	4	14	604
48	518	44	427	19	173	43	309	40	408	605
123	1,453	90	941	44	554	76	970	57	775	606
95	666	42	170	11	35	34	129	39	366	607
44	314	23	60	6	21	20	78	26	267	60A
18	96	13	51	5	14	9	32	12	91	60B
33	256	6	59	-	-	5	19	1	8	60C
79	455	31	92	15	39	30	114	27	98	608
408	1,669	161	578	64	277	135	491	86	655	609
89	303	51	147	18	57	31	104	20	120	60D
12	38	11	37	4	10	10	28	7	36	60E
68	190	22	92	9	21	29	117	5	19	60F
206	945	72	249	31	186	59	183	48	459	60G
85	2,635	31	325	15	154	31	326	20	93	61
1	88	-	-	-	-	-	-	-	-	610
82	2,543	25	213	11	30	25	221	18	71	611
2	4	4	12	3	3	3	4	1	20	612
-	-	2	100	1	121	3	101	1	2	619
473	12,513	135	1,208	47	272	104	1,135	66	584	J
70	4,802	29	418	11	139	30	503	17	260	62
-	-	-	-	-	-	-	-	-	-	620
1	87	-	-	-	-	-	-	-	-	621
69	4,715	29	418	11	139	30	503	17	260	622
15	614	5	41	1	8	3	25	3	22	63
-	-	-	-	-	-	-	-	-	-	630
13	380	5	41	1	8	3	25	3	22	631
2	234	-	-	-	-	-	-	-	-	632
86	1,119	21	79	6	11	20	91	8	29	64
-	-	-	-	-	-	-	-	-	-	640
43	308	12	51	4	6	12	68	3	5	641
16	62	9	28	2	5	8	23	4	13	642
21	555	-	-	-	-	-	-	-	-	643
6	194	-	-	-	-	-	-	1	11	649

6 産業（小分類）別民営事業所数

産 業 小 分 類	全 市		東 区		博 多 区	
	事業所数	従業者数	事業所数	従業者数	事業所数	従業者数
65 金融商品取引業，商品先物取引業	82	1,592	3	16	38	401
650 管理，補助的経済活動を行う事業所*	-	-	-	-	-	-
651 金融商品取引業	66	1,254	3	16	27	152
652 商品先物取引業，商品投資業	16	338	-	-	11	249
66 補助的金融業等	43	931	-	-	21	584
660 管理，補助的経済活動を行う事業所*	-	-	-	-	-	-
661 補助的金融業，金融附帯業	41	928	-	-	20	583
662 信託業	-	-	-	-	-	-
663 金融代理業	2	3	-	-	1	1
67 保険業（保険媒介代理業等を含む）*	791	12,807	73	763	281	6,015
670 管理，補助的経済活動を行う事業所*	3	716	-	-	2	11
671 生命保険業	190	6,176	17	488	74	2,843
672 損害保険業	59	2,366	-	-	36	1,634
673 共済事業・少額短期保険業	38	611	4	49	19	298
674 保険媒介代理業	448	2,134	51	224	114	657
675 保険サ一ビス業	53	804	1	2	36	572
K 不動産業，物品賃貸業	6,043	30,627	742	2,671	1,404	10,931
68 不動産取引業	1,281	7,777	136	516	279	2,010
680 管理，補助的経済活動を行う事業所*	-	-	-	-	-	-
681 建物売買業，土地売買業	232	2,341	20	80	56	651
682 不動産代理業・仲介業	1,049	5,436	116	436	223	1,359
69 不動産賃貸業・管理業	4,201	16,900	521	1,351	885	5,740
690 管理，補助的経済活動を行う事業所*	24	186	1	6	9	73
691 不動産賃貸業*	946	4,567	102	331	273	1,960
692 貸家業，貸間業	1,791	4,597	289	673	256	812
693 駐車場業	357	1,421	28	37	119	732
694 不動産管理業	1,083	6,129	101	304	228	2,163
70 物品賃貸業	561	5,950	85	804	240	3,181
700 管理，補助的経済活動を行う事業所*	11	151	2	24	7	126
701 各種物品賃貸業	35	617	-	-	23	504
702 産業用機械器具賃貸業	167	1,657	29	252	74	886
703 事務用機械器具賃貸業	13	140	1	3	9	132
704 自動車賃貸業	113	1,111	13	56	55	813
705 スポーツ・娯楽用品賃貸業	6	34	3	12	1	11
709 その他の物品賃貸業	216	2,240	37	457	71	709
70A 音楽・映像記録物賃貸業*	67	1,067	16	297	16	195
70B 他に分類されない物品賃貸業	149	1,173	21	160	55	514
L 学術研究，専門・技術サービス業	4,564	33,361	275	1,843	1,206	11,520
71 学術・開発研究機関	63	770	14	197	17	290
710 管理，補助的経済活動を行う事業所*	-	-	-	-	-	-
711 自然科学研究所	55	737	14	197	13	282
712 人文・社会科学研究所	8	33	-	-	4	8
72 専門サービス業*	2,329	11,406	118	474	489	2,933
720 管理，補助的経済活動を行う事業所*	2	99	-	-	-	-
721 法律事務所，特許事務所	350	1,392	4	24	15	83
72A 法律事務所	335	1,303	4	24	7	33
72B 特許事務所	15	89	-	-	8	50
722 公証人役場，司法書士事務所等*	297	922	15	46	18	61
723 行政書士事務所	74	209	11	62	21	50
724 公認会計士事務所，税理士事務所	544	2,994	34	109	139	745
72C 公認会計士事務所	87	815	2	9	22	238
72D 税理士事務所	457	2,179	32	100	117	507
725 社会保険労務士事務所	71	288	4	14	8	27
726 デザイン業	234	1,043	9	17	44	238
727 著述・芸術家業	7	9	-	-	-	-
728 経営コンサルタント業，純粋持株会社	362	2,280	22	133	121	982
72E 経営コンサルタント業	342	2,069	22	133	108	830
72F 純粋持株会社	9	167	-	-	4	116
729 その他の専門サービス業	388	2,170	19	69	123	747
72G 興信所	28	220	-	-	16	118
72H 分類されない専門サービス業	360	1,950	19	69	107	629

及び従業者数一全市，区

中央区		南区		城南区		早良区		西区		産業
事業所数	従業者数	事業所数	従業者数	事業所数	従業者数	事業所数	従業者数	事業所数	従業者数	(小分類)
38	1,172	-	-	-	-	1	1	2	2	65
-	-	-	-	-	-	-	-	-	-	650
33	1,083	-	-	-	-	1	1	2	2	651
5	89	-	-	-	-	-	-	-	-	652
22	347	-	-	-	-	-	-	-	-	66
-	-	-	-	-	-	-	-	-	-	660
21	345	-	-	-	-	-	-	-	-	661
-	-	-	-	-	-	-	-	-	-	662
1	2	-	-	-	-	-	-	-	-	663
242	4,459	80	670	29	114	50	515	36	271	67
1	705	-	-	-	-	-	-	-	-	670
71	1,922	13	393	-	-	9	364	6	166	671
22	714	-	-	-	-	-	-	1	18	672
14	263	-	-	1	1	-	-	-	-	673
123	650	65	270	28	113	41	151	26	69	674
11	205	2	7	-	-	-	-	3	18	675
1,586	9,226	945	2,848	387	1,347	621	1,943	358	1,661	K
397	3,179	162	684	91	330	135	480	81	578	68
-	-	-	-	-	-	-	-	-	-	680
93	1,246	16	44	11	54	19	55	17	211	681
304	1,933	146	640	80	276	116	425	64	367	682
1,081	5,189	743	1,840	280	918	454	1,163	237	699	69
8	46	3	32	2	9	1	20	-	-	690
284	1,351	119	341	40	146	88	276	40	162	691
296	958	430	988	182	407	218	498	120	261	692
113	416	47	116	11	16	19	43	20	61	693
380	2,418	144	363	45	340	128	326	57	215	694
108	858	40	324	16	99	32	300	40	384	70
-	-	1	-	-	-	1	1	-	-	700
12	113	-	-	-	-	-	-	-	-	701
24	217	6	34	4	10	9	93	21	165	702
3	5	-	-	-	-	-	-	-	-	703
21	131	9	38	4	16	6	28	5	29	704
1	10	-	-	-	-	-	-	1	1	705
47	382	24	252	8	73	16	178	13	189	709
8	147	10	128	6	66	8	122	3	112	70A
39	235	14	124	2	7	8	56	10	77	70B
1,948	13,954	503	2,852	144	603	300	1,369	188	1,220	L
10	33	8	131	-	-	5	27	9	92	71
-	-	-	-	-	-	-	-	-	-	710
7	9	7	130	-	-	5	27	9	92	711
3	24	1	1	-	-	-	-	-	-	712
1,269	6,192	185	819	52	212	151	601	65	175	72
2	99	-	-	-	-	-	-	-	-	720
321	1,242	4	18	-	-	4	17	2	8	721
317	1,217	4	18	-	-	2	8	1	3	72A
4	25	-	-	-	-	2	9	1	5	72B
213	672	15	41	2	7	28	85	6	10	722
25	67	7	14	1	3	6	9	3	4	723
248	1,534	54	306	18	91	34	151	17	58	724
59	544	2	15	-	-	2	9	-	-	72C
189	990	52	291	18	91	32	142	17	58	72D
33	155	13	50	2	4	10	37	1	1	725
131	632	27	95	6	18	13	35	4	8	726
3	4	3	4	-	-	-	-	1	1	727
137	807	30	135	13	47	22	125	17	51	728
132	756	28	127	13	47	22	125	17	51	72E
3	43	2	8	-	-	-	-	-	-	72F
156	980	32	156	10	42	34	142	14	34	729
10	95	2	7	-	-	-	-	-	-	72G
146	885	30	149	10	42	34	142	14	34	72H

6 産業（小分類）別民営事業所数

産業小分類	全市		東区		博多区	
	事業所数	従業者数	事業所数	従業者数	事業所数	従業者数
73 広告業	357	3,881	7	39	131	1,179
730 管理、補助的経済活動を行う事業所*	2	30	-	-	-	-
731 広告業	355	3,851	7	39	131	1,179
74 技術サービス業*	1,815	17,304	136	1,133	569	7,118
740 管理、補助的経済活動を行う事業所*	5	128	-	-	1	1
741 獣医師業	88	484	14	75	12	67
742 土木建築サービス業	1,302	11,653	72	534	406	5,264
74A 建築設計業	1,105	9,668	54	412	344	4,475
74B 測量業	92	808	10	61	26	253
74C その他の土木建築サービス業	105	1,177	8	61	36	536
743 機械設計業	63	856	7	19	22	318
744 商品・非破壊検査業	43	565	10	114	22	299
745 計量証明業	37	1,271	8	290	14	205
746 写真業	143	852	14	63	36	333
749 その他の技術サービス業	134	1,495	11	38	56	631
M 宿泊業、飲食サービス業	10,990	96,306	1,052	8,273	3,559	35,369
75 宿泊業	487	9,513	49	511	139	4,304
750 管理、補助的経済活動を行う事業所*	14	74	-	-	5	29
751 旅館、ホテル	249	8,265	18	323	109	3,900
752 簡易宿所	5	161	-	-	3	154
753 下宿業	54	120	9	23	-	-
759 その他の宿泊業	165	893	22	165	22	221
75A 会社・団体の宿泊所	9	342	3	99	3	116
75B 他に分類されない宿泊業	156	551	19	66	19	105
76 飲食店	9,909	76,170	902	6,607	3,280	28,012
760 管理、補助的経済活動を行う事業所*	98	1,016	5	55	41	481
761 食堂、レストラン*	785	6,809	123	1,106	172	1,505
762 専門料理店	2,498	23,400	241	2,248	651	6,326
76A 日本料理店	765	7,594	48	552	231	2,233
76B 中華料理店	771	6,476	92	586	204	1,916
76C 焼肉店	247	2,928	32	402	67	752
76D その他の専門料理店	715	6,402	69	708	149	1,425
763 そば・うどん店	364	6,257	44	430	106	4,133
764 すし店	324	2,755	29	275	86	761
765 酒場、ビヤホール	2,491	14,751	233	1,133	665	4,762
766 バー、キャバレー、ナイトクラブ	2,280	11,258	110	394	1,299	7,772
767 喫茶店	682	4,346	58	275	187	1,282
769 その他の飲食店	387	5,578	59	691	73	990
76E ハンバガー店	97	2,797	12	312	14	527
76F お好み焼・焼きそば・たこ焼店	191	1,108	28	119	47	245
76G 他に分類されないその他の飲食店	99	1,673	19	260	12	218
77 持ち帰り・配達飲食サービス業	594	10,623	101	1,155	140	3,053
770 管理、補助的経済活動を行う事業所*	12	131	1	10	6	79
771 持ち帰り飲食サービス業	202	2,472	34	355	48	638
772 配達飲食サービス業	380	8,020	66	790	86	2,336
N 生活関連サービス業、娯楽業	5,886	39,392	768	4,653	1,196	11,830
78 洗濯・理容・美容・浴場業	4,178	20,049	548	2,223	758	7,003
780 管理、補助的経済活動を行う事業所*	17	245	-	-	8	189
781 洗濯業	938	5,002	137	865	163	1,358
78A 普通洗濯業	892	3,538	127	546	152	854
78B リネンサプライ業	46	1,464	10	319	11	504
782 理容業	889	2,244	142	366	150	391
783 美容業	1,835	6,872	242	787	225	1,023
784 一般公衆浴場業	20	65	2	5	10	24
785 その他の公衆浴場業	28	500	3	79	16	261
789 その他の洗濯・理容・美容・浴場業	451	5,121	22	121	186	3,757

及び従業者数一全市，区

中央区		南区		城南区		早良区		西区		産業
事業所数	従業者数	事業所数	従業者数	事業所数	従業者数	事業所数	従業者数	事業所数	従業者数	(小分類)
181	2,441	19	147	4	10	9	55	6	10	73
2	30	-	-	-	-	-	-	-	-	730
179	2,411	19	147	4	10	9	55	6	10	731
488	5,288	291	1,755	88	381	135	686	108	943	74
1	72	-	-	1	2	2	53	-	-	740
13	91	20	105	8	30	10	53	11	63	741
380	3,613	222	1,260	64	218	86	362	72	402	742
345	3,232	180	785	56	171	63	239	63	354	74A
16	181	18	173	3	24	17	103	2	13	74B
19	200	24	302	5	23	6	20	7	35	74C
13	123	5	24	3	33	11	71	2	268	743
1	12	5	60	-	-	3	17	2	63	744
4	644	6	81	-	-	2	17	3	34	745
47	223	19	132	9	29	9	31	9	41	746
29	510	14	93	3	69	12	82	9	72	749
3,114	29,350	1,071	6,868	541	3,175	1,052	7,184	601	6,087	M
130	3,830	45	164	55	155	42	299	27	250	75
5	35	3	9	-	-	-	-	1	1	750
90	3,552	5	53	3	28	7	197	17	212	751
-	-	-	-	1	6	1	1	-	-	752
1	1	4	10	38	82	2	4	-	-	753
34	242	33	92	13	39	32	97	9	37	759
2	125	-	-	-	-	1	2	-	-	75A
32	117	33	92	13	39	31	95	9	37	75B
2,891	22,070	938	5,775	448	2,564	932	6,141	518	5,001	76
38	324	7	64	2	56	1	13	4	23	760
207	1,523	86	571	53	546	88	729	56	829	761
863	8,204	237	2,113	112	717	234	1,891	160	1,901	762
299	2,940	56	606	23	135	64	633	44	495	76A
188	2,143	94	555	50	234	90	544	53	498	76B
64	667	30	393	17	202	23	258	14	254	76C
312	2,454	57	559	22	146	57	456	49	654	76D
92	864	39	219	22	146	38	195	23	270	763
83	705	45	246	22	147	33	299	26	322	764
797	5,092	273	1,215	133	517	274	1,448	116	584	765
464	1,637	143	546	61	149	142	537	61	223	766
247	1,904	65	265	25	81	65	314	35	225	767
100	1,817	43	536	18	205	57	715	37	624	769
24	776	16	357	5	68	12	343	14	414	76E
41	311	19	63	8	83	34	186	14	101	76F
35	730	8	116	5	54	11	186	9	109	76G
93	3,450	88	929	38	456	78	744	56	836	77
2	36	1	1	1	2	1	3	-	-	770
35	599	31	278	16	167	23	241	15	194	771
56	2,815	56	650	21	287	54	500	41	642	772
1,394	11,275	846	3,682	440	1,757	753	3,617	489	2,578	N
888	4,304	672	2,197	355	997	599	2,094	358	1,231	78
6	46	1	7	-	-	-	-	2	3	780
147	537	170	739	87	364	141	708	93	431	781
146	482	160	551	85	335	135	459	87	311	78A
1	55	10	188	2	29	6	249	6	120	78B
115	309	149	362	97	216	149	342	87	258	782
445	2,347	320	974	158	381	280	849	165	511	783
6	12	-	-	1	1	1	23	-	-	784
4	74	1	21	1	3	3	62	-	-	785
165	979	31	94	11	32	25	110	11	28	789

6 産業（小分類）別民営事業所数

産 業 小 分 類	全 市		東 区		博 多 区	
	事業所数	従業者数	事業所数	従業者数	事業所数	従業者数
79 その他の生活関連サービス業	955	8,127	102	503	255	2,056
790 管理、補助的経済活動を行う事業所*	7	212	-	-	3	24
791 旅行業	322	3,880	11	58	121	1,228
793 衣服裁縫修理業	126	531	21	77	25	166
794 物品預り業	5	22	1	9	2	3
795 冠葬・墓地管理業	6	34	1	6	2	19
796 冠婚葬祭業	103	1,387	19	134	14	148
79A 葬儀業	70	753	15	82	8	60
79B 結婚式場業	22	527	2	27	3	73
79C 冠婚葬祭互助会	11	107	2	25	3	15
799 他に分類されない生活関連サービス業	386	2,061	49	219	88	468
79D 写真現像・焼付業	123	641	16	57	39	217
79E 分類されない生活関連サービス業*	263	1,420	33	162	49	251
80 娯楽業	753	11,216	118	1,927	183	2,771
800 管理、補助的経済活動を行う事業所*	18	460	2	46	7	182
801 映画館	11	234	-	-	4	92
802 興行場（別掲を除く）、興行団	59	1,079	4	80	16	237
803 競輪・競馬等の競走場、競技団	-	-	-	-	-	-
804 スポーツ施設提供業	140	2,559	30	700	16	321
80A スポーツ施設提供業（別掲を除く）	31	493	7	68	4	80
80B 体育館	4	23	-	-	1	19
80C ゴルフ場	8	274	4	160	1	4
80D ゴルフ練習場	18	280	2	41	2	39
80E ボウリング場	13	337	-	-	5	154
80F テニス場	5	34	1	11	-	-
80G バッティング・テニス練習場	11	90	3	38	-	-
80H フィットネスクラブ	50	1,028	13	382	3	25
805 公園、遊園地	20	391	5	223	2	21
806 遊園、戯場	348	4,676	59	733	99	1,329
80J マージャンクラブ	129	497	13	34	48	209
80K パチンコホール	117	2,858	22	431	28	647
80L ゲームセンター	66	1,187	17	236	21	463
80M その他の遊戯場	36	134	7	32	2	10
809 その他の娯楽業	157	1,817	18	145	39	589
80N カラオケボックス業	80	1,231	10	95	16	399
80P 他に分類されない娯楽業	77	586	8	50	23	190
0 教育、学習支援業	1,866	35,168	237	11,942	249	4,085
81 学校教育	293	24,005	45	10,519	54	2,606
810 管理、補助的経済活動を行う事業所*	5	25	1	12	2	8
811 幼稚園	120	1,939	20	338	13	221
812 小学校	3	98	-	-	-	-
813 中学校	12	336	1	16	2	23
814 高等学校、中等教育学校	25	2,093	5	436	3	341
815 特別支援学校	-	-	-	-	-	-
816 高等教育機関	41	15,906	10	9,492	3	183
817 専修学校、各種学校	86	3,586	8	225	30	1,808
818 学校教育支援機関	1	22	-	-	1	22

及び従業者数一全市，区

中央区		南区		城南区		早良区		西区		産業 (小分類)
事業所数	従業者数	事業所数	従業者数	事業所数	従業者数	事業所数	従業者数	事業所数	従業者数	
329	3,946	97	681	30	101	77	408	65	432	79
3	185	-	-	1	3	-	-	-	-	790
155	2,461	11	30	4	11	11	45	9	47	791
34	136	13	27	5	7	14	59	14	59	793
1	9	-	-	-	-	1	1	-	-	794
2	6	1	3	-	-	-	-	-	-	795
21	367	25	368	2	10	13	179	9	181	796
10	143	18	283	2	10	11	139	6	36	79A
10	224	2	18	-	-	2	40	3	145	79B
1	-	5	67	-	-	-	-	-	-	79C
113	782	47	253	18	70	38	124	33	145	799
16	97	16	142	7	19	16	62	13	47	79D
97	685	31	111	11	51	22	62	20	98	79E
177	3,025	77	804	55	659	77	1,115	66	915	80
6	169	2	51	-	-	1	12	-	-	800
7	142	-	-	-	-	-	-	-	-	801
27	630	4	11	3	81	4	38	1	2	802
-	-	-	-	-	-	-	-	-	-	803
28	498	17	208	17	286	14	327	18	219	804
6	212	5	34	1	17	3	44	5	38	80A
2	3	-	-	-	-	-	-	1	1	80B
-	-	-	-	1	12	2	98	-	-	80C
3	30	3	48	2	36	2	57	4	29	80D
1	34	1	14	1	31	3	72	2	32	80E
-	-	1	10	1	4	1	6	1	3	80F
1	3	1	8	4	25	1	9	1	7	80G
15	216	6	94	7	161	2	41	4	109	80H
2	10	3	45	1	7	-	-	7	85	805
65	939	34	346	25	209	39	620	27	500	806
30	89	15	39	11	52	9	62	3	12	80J
16	481	15	288	7	114	15	498	14	399	80K
13	348	1	7	2	20	6	43	6	70	80L
6	21	3	12	5	23	9	17	4	19	80M
42	637	17	143	9	76	19	118	13	109	809
15	384	13	135	6	67	14	93	6	58	80N
27	253	4	8	3	9	5	25	7	51	80P
504	5,589	305	3,782	123	3,016	257	3,257	191	3,497	0
70	2,122	49	1,988	20	2,469	36	1,702	19	2,599	81
1	3	1	2	-	-	-	-	-	-	810
16	223	25	445	13	185	21	310	12	217	811
2	76	1	22	-	-	-	-	-	-	812
4	196	2	50	1	22	-	-	2	29	813
5	465	5	334	2	111	3	238	2	168	814
-	-	-	-	-	-	-	-	-	-	815
8	117	9	1,036	3	2,089	6	809	2	2,180	816
34	1,042	6	99	1	62	6	345	1	5	817
-	-	-	-	-	-	-	-	-	-	818

6 産業（小分類）別民営事業所数

産業小分類	全市		東区		博多区	
	事業所数	従業者数	事業所数	従業者数	事業所数	従業者数
82 その他の教育、学習支援業	1,573	11,163	192	1,423	195	1,479
820 管理、補助的経済活動を行う事業所*	10	192	-	-	4	93
821 社会教育	19	329	3	127	4	22
82A 公民館	-	-	-	-	-	-
82B 図書館	3	36	1	18	-	-
82C 博物館、美術館	3	27	-	-	1	6
82D 動物園、植物園、水族館	2	106	1	100	-	-
82E その他の社会教育	11	160	1	9	3	16
822 職業・教育支援施設	85	724	5	20	27	249
823 学習塾	471	4,342	75	645	39	281
824 教養・技能教授業	886	4,028	101	448	97	665
82F 音楽教授業	188	574	31	92	17	68
82G 書道教授業	81	155	10	12	5	10
82H 生花・茶道教授業	48	61	4	4	1	1
82J その他ろばん教授業	18	39	3	8	2	7
82K 外国語会話教授業	122	602	15	49	14	133
82L スポーツ・健康教授業	108	966	12	184	21	116
82M その他の教養・技能教授業	321	1,631	26	99	37	330
829 他に分類されない教育、学習支援業	102	1,548	8	183	24	169
P 医療、福祉	4,371	73,288	644	12,726	755	12,122
83 医療、福祉	3,318	48,301	473	8,093	582	7,538
830 管理、補助的経済活動を行う事業所*	6	183	-	-	3	93
831 病院	117	24,783	19	4,199	18	3,322
832 一般診療所	1,172	11,908	157	1,777	187	1,850
833 歯科診療所	950	5,806	140	929	172	1,121
834 助産・看護業	24	300	5	69	4	53
83A 助産所	1	2	1	2	-	-
83B 看護業	23	298	4	67	4	53
835 療養施設	952	3,725	136	593	177	619
836 医療に附帯するサービス業	97	1,596	16	526	21	480
83C 歯科技工所	51	286	6	45	8	71
83D その他の医療に附帯するサービス業	46	1,310	10	481	13	409
84 健康衛生	54	1,419	7	304	19	478
840 管理、補助的経済活動を行う事業所*	-	-	-	-	-	-
842 健康相談施設	44	1,328	5	252	15	465
849 その他の保健衛生	10	91	2	52	4	13
85 社会保険・社会福祉・介護事業	999	23,568	164	4,329	154	4,106
850 管理、補助的経済活動を行う事業所*	7	142	2	36	1	1
851 社会保険事業団体	32	1,012	1	3	17	905
853 児童福祉事業	253	5,851	46	1,334	42	867
85A 保育所	230	5,373	43	1,246	39	791
85B その他の児童福祉事業	23	478	3	88	3	76
854 老人福祉・介護事業	559	14,200	94	2,670	76	2,036
85C 特別養護老人ホーム	43	3,242	7	748	5	386
85D 介護老人保健施設	22	1,598	3	381	3	196
85E 通所・短期入所介護事業	121	1,755	19	297	17	210
85F 訪問介護事業	139	3,560	24	551	18	399
85G 認知症老人グループホーム	36	625	7	134	5	96
85H 有料老人ホーム	51	1,561	13	342	7	406
85J その他の老人福祉・介護事業	102	1,126	17	157	15	224
855 障害者福祉事業	118	1,860	19	272	11	166
859 その他の社会保険等*	30	503	2	14	7	131
85K 更生保護事業	4	35	-	-	-	-
85L 分類されない社会保険等*	26	468	2	14	7	131

及び従業者数一全市，区

中央区		南区		城南区		早良区		西区		産業
事業所数	従業者数	事業所数	従業者数	事業所数	従業者数	事業所数	従業者数	事業所数	従業者数	(小分類)
434	3,467	256	1,794	103	547	221	1,555	172	898	82
3	45	1	8	-	-	2	46	-	-	820
7	125	1	7	1	26	2	17	1	5	821
-	-	-	-	-	-	-	-	-	-	82A
-	-	1	7	-	-	1	11	-	-	82B
1	16	-	-	-	-	-	-	1	5	82C
-	-	-	-	-	-	1	6	-	-	82D
6	109	-	-	1	26	-	-	-	-	82E
36	333	3	10	4	65	9	46	1	1	822
75	954	87	787	44	274	88	909	63	492	823
263	1,216	149	707	53	181	118	514	105	297	824
36	119	32	73	12	17	35	154	25	51	82F
15	53	18	25	10	14	8	16	15	25	82G
24	33	7	7	2	2	5	8	5	6	82H
4	7	3	7	2	5	2	3	2	2	82J
36	247	18	66	5	15	22	61	12	31	82K
28	112	20	256	5	61	10	139	12	98	82L
120	645	51	273	17	67	36	133	34	84	82M
50	794	15	275	1	1	2	23	2	103	829
902	11,954	693	11,719	328	6,075	606	9,119	443	9,573	P
745	8,973	512	7,822	245	4,087	458	5,767	303	6,021	83
2	87	1	3	-	-	-	-	-	-	830
23	3,681	15	4,408	8	2,552	13	2,494	21	4,127	831
290	2,710	178	1,815	87	782	168	1,864	105	1,110	832
199	1,176	141	833	71	430	145	830	82	487	833
3	44	3	40	2	25	2	37	5	32	834
-	-	-	-	-	-	-	-	-	-	83A
3	44	3	40	2	25	2	37	5	32	83B
213	1,042	153	576	70	248	121	422	82	225	835
15	233	21	147	7	50	9	120	8	40	836
6	22	17	97	4	19	6	20	4	12	83C
9	211	4	50	3	31	3	100	4	28	83D
17	389	5	221	1	7	4	19	1	1	84
-	-	-	-	-	-	-	-	-	-	840
15	371	4	220	-	-	4	19	1	1	842
2	18	1	1	1	7	-	-	-	-	849
140	2,592	176	3,676	82	1,981	144	3,333	139	3,551	85
1	8	2	88	-	-	-	-	1	9	850
12	96	2	8	-	-	-	-	-	-	851
38	696	44	952	21	470	32	818	30	714	853
32	576	41	894	18	407	27	745	30	714	85A
6	120	3	58	3	63	5	73	-	-	85B
58	1,328	103	2,295	50	1,362	91	2,131	87	2,378	854
3	206	6	349	4	299	7	491	11	763	85C
1	9	3	232	2	122	4	262	6	396	85D
11	213	28	418	10	102	18	295	18	220	85E
16	448	24	655	11	337	28	674	18	496	85F
1	15	5	60	5	73	7	163	6	84	85G
7	159	8	198	3	81	6	123	7	252	85H
12	87	18	199	11	298	14	41	15	120	85J
21	342	22	286	10	141	17	303	18	350	855
10	122	3	47	1	8	4	81	3	100	859
2	11	-	-	-	-	2	24	-	-	85K
8	111	3	47	1	8	2	57	3	100	85L

6 産業（小分類）別民営事業所数

産 業 小 分 類	全 市		東 区		博 多 区	
	事業所数	従業者数	事業所数	従業者数	事業所数	従業者数
Q 複 合 サ ー ビ ス 事 業 局	274	2,857	50	455	60	611
86 郵 便 局	181	1,749	32	257	34	379
860 管理、補助的経済活動を行う事業所*	2	84	-	-	-	-
861 郵 便 局 受 託 業	167	1,616	28	229	34	379
862 郵 便 局 受 託 業	12	49	4	28	-	-
87 協同組合（他に分類されないもの）	93	1,108	18	198	26	232
870 管理、補助的経済活動を行う事業所*	-	-	-	-	-	-
871 農 林 水 産 業 協 同 組 合*	64	892	14	176	11	97
872 事 業 協 同 組 合*	29	216	4	22	15	135
R サービス業（他に分類されないもの）	4,635	94,424	514	6,474	1,751	46,163
88 廃 棄 物 処 理 業	101	2,124	34	685	24	782
880 管理、補助的経済活動を行う事業所*	7	76	1	3	3	48
881 一 般 廃 棄 物 処 理 業	56	1,624	18	494	11	590
882 産 業 廃 棄 物 処 理 業	38	424	15	188	10	144
889 そ の 他 の 廃 棄 物 処 理 業	-	-	-	-	-	-
89 自 動 車 整 備 業	384	2,453	72	455	140	1,115
890 管理、補助的経済活動を行う事業所*	1	5	-	-	1	5
891 自 動 車 整 備 業	383	2,448	72	455	139	1,110
90 機 械 等 修 理 業（別掲を除く）	471	5,805	50	430	221	3,330
900 管理、補助的経済活動を行う事業所*	10	94	-	-	10	94
901 機 械 修 理 業（電気機械器具を除く）	200	2,927	29	309	87	1,156
902 電 気 機 械 器 具 修 理 業	137	2,286	9	49	85	1,850
903 表 具 業	25	45	2	4	8	13
909 そ の 他 の 修 理 業	99	453	10	68	31	217
91 職 業 紹 介 ・ 労 働 者 派 遣 業	486	23,274	23	347	213	12,546
910 管理、補助的経済活動を行う事業所*	6	85	2	38	2	6
911 職 業 紹 介 業	111	928	5	26	37	334
912 労 働 者 派 遣 業	369	22,261	16	283	174	12,206
92 そ の 他 の 事 業 サ ー ビ ス 業	1,829	53,065	186	3,407	669	25,780
920 管理、補助的経済活動を行う事業所*	22	883	1	95	11	358
921 速 記 ・ ワ ー プ ロ 入 力 ・ 複 写 業	67	583	3	9	31	292
922 建 物 サ ー ビ ス 業	650	21,649	51	1,063	214	9,951
923 警 備 業	153	8,577	12	488	65	4,815
929 他に分類されない事業サービス業	937	21,373	119	1,752	348	10,364
93 政 治 ・ 経 済 ・ 文 化 団 体	812	5,212	61	542	370	2,053
931 経 済 団 体	356	2,205	27	275	192	886
932 労 働 団 体	81	508	8	131	26	180
933 学 術 ・ 文 化 団 体	9	78	-	-	4	23
934 政 治 団 体	12	61	-	-	9	41
939 他に分類されない非営利的団体	354	2,360	26	136	139	923
94 宗 教	529	2,186	85	562	107	528
941 神 道 系 宗 教	72	415	12	85	17	174
942 仏教系宗教	283	1,071	43	243	63	283
943 キリスト教系宗教	91	323	14	24	10	27
949 その他の宗教	83	377	16	210	17	44
95 その他のサービス業	23	305	3	46	7	29
950 管理、補助的経済活動を行う事業所*	-	-	-	-	-	-
951 集会場	18	251	1	5	6	22
952 と畜場	1	36	1	36	-	-
959 他に分類されないサービス業	4	18	1	5	1	7

及び従業者数一全市，区

中央区		南区		城南区		早良区		西区		産業 (小分類)
事業所数	従業者数	事業所数	従業者数	事業所数	従業者数	事業所数	従業者数	事業所数	従業者数	
41	733	35	293	17	155	32	258	39	352	Q
31	407	27	239	13	124	24	182	20	161	86
2	84	-	-	-	-	-	-	-	-	860
26	317	25	231	13	124	23	180	18	156	861
3	6	2	8	-	-	1	2	2	5	862
10	326	8	54	4	31	8	76	19	191	87
-	-	-	-	-	-	-	-	-	-	870
4	284	5	47	4	31	7	66	19	191	871
6	42	3	7	-	-	1	10	-	-	872
1,287	30,221	365	4,046	126	1,138	321	4,329	271	2,053	R
13	179	7	87	-	-	8	121	15	270	88
1	7	-	-	-	-	-	-	2	18	880
10	162	5	81	-	-	3	70	9	227	881
2	10	2	6	-	-	5	51	4	25	882
-	-	-	-	-	-	-	-	-	-	889
18	159	46	190	16	52	45	143	47	339	89
-	-	-	-	-	-	-	-	-	-	890
18	159	46	190	16	52	45	143	47	339	891
61	1,102	58	587	17	63	35	150	29	143	90
-	-	-	-	-	-	-	-	-	-	900
23	920	24	324	3	20	19	96	15	102	901
16	101	12	227	3	5	6	29	6	25	902
2	3	6	7	3	11	3	5	1	2	903
20	78	16	29	8	27	7	20	7	14	909
203	9,557	16	523	6	53	16	213	9	35	91
2	41	-	-	-	-	-	-	-	-	910
55	472	7	62	1	5	3	25	3	4	911
146	9,044	9	461	5	48	13	188	6	31	912
588	16,914	139	2,283	51	816	118	2,865	78	1,000	92
6	414	3	15	-	-	1	1	-	-	920
25	254	5	18	1	7	1	2	1	1	921
216	6,922	52	1,323	24	537	60	1,241	33	612	922
51	2,221	8	257	2	68	13	653	2	75	923
290	7,103	71	670	24	204	43	968	42	312	929
287	1,636	37	201	12	62	30	658	15	60	93
110	712	12	20	1	3	11	306	3	3	931
39	134	6	57	-	-	1	2	1	4	932
5	55	-	-	-	-	-	-	-	-	933
2	7	-	-	-	-	1	13	-	-	934
131	728	19	124	11	59	17	337	11	53	939
111	460	61	173	23	90	64	167	78	206	94
12	52	9	29	2	4	7	22	13	49	941
54	199	21	66	13	49	41	117	48	114	942
28	148	17	56	5	32	9	12	8	24	943
17	61	14	22	3	5	7	16	9	19	949
6	214	1	2	1	2	5	12	-	-	95
-	-	-	-	-	-	-	-	-	-	950
4	208	1	2	1	2	5	12	-	-	951
-	-	-	-	-	-	-	-	-	-	952
2	6	-	-	-	-	-	-	-	-	959

7 産業（大分類），経営組織（4区分）

福 岡

産 業（大分類）	総 数		う ち 個 人	
	事業所数	従業者数	事業所数	従業者数
A～R 全産業（S公務を除く）	73,601	871,197	24,357	84,080
A～B 農林漁業	64	578	-	-
A 農業，林業	60	554	-	-
B 漁業	4	24	-	-
C～R 非農林漁業（S公務を除く）	73,537	870,619	24,357	84,080
C 鉱業，採石業，砂利採取業	15	109	2	6
D 建設業	5,312	77,531	791	2,393
E 製造業	2,392	37,172	578	1,731
F 電気・ガス・熱供給・水道業	62	5,142	-	-
G 情報通信業	2,049	44,910	71	199
H 運輸業，郵便業	1,658	57,822	244	392
I 卸売業，小売業	21,933	211,268	5,416	19,140
J 金融業，保険業	1,487	31,242	119	259
K 不動産業，物品賃貸業	6,043	30,627	1,598	2,785
L 学術研究，専門・技術サービス業	4,564	33,361	1,735	5,849
M 宿泊業，飲食サービス業	10,990	96,306	6,959	26,470
N 生活関連サービス業，娯楽業	5,886	39,392	3,278	8,816
O 教育，学習支援業	1,866	35,168	866	2,679
P 医療，福祉	4,371	73,288	2,307	12,210
Q 複合サービス事業	274	2,857	8	21
R サービス業（他に分類されないもの）	4,635	94,424	385	1,130

東

産 業（大分類）	総 数		う ち 個 人	
	事業所数	従業者数	事業所数	従業者数
A～R 全産業（S公務を除く）	9,268	114,304	2,955	10,109
A～B 農林漁業	13	60	-	-
A 農業，林業	13	60	-	-
B 漁業	-	-	-	-
C～R 非農林漁業（S公務を除く）	9,255	114,244	2,955	10,109
C 鉱業，採石業，砂利採取業	3	20	-	-
D 建設業	729	7,040	110	313
E 製造業	474	8,237	84	246
F 電気・ガス・熱供給・水道業	10	354	-	-
G 情報通信業	93	558	5	14
H 運輸業，郵便業	581	18,632	38	53
I 卸売業，小売業	2,953	28,916	843	2,954
J 金融業，保険業	130	1,450	15	33
K 不動産業，物品賃貸業	742	2,671	200	344
L 学術研究，専門・技術サービス業	275	1,843	97	337
M 宿泊業，飲食サービス業	1,052	8,273	655	2,325
N 生活関連サービス業，娯楽業	768	4,653	433	1,034
O 教育，学習支援業	237	11,942	107	343
P 医療，福祉	644	12,726	317	1,931
Q 複合サービス事業	50	455	1	2
R サービス業（他に分類されないもの）	514	6,474	50	180

別民営事業所数及び従業者数－全市，区 市

うち法人						産業 (大分類)
うち法人		会社		会社以外の法人		
事業所数	従業者数	事業所数	従業者数	事業所数	従業者数	
48,861	785,738	44,985	687,294	3,876	98,444	A～R
64	578	49	386	15	192	A～B
60	554	46	372	14	182	A
4	24	3	14	1	10	B
48,797	785,160	44,936	686,908	3,861	98,252	C～R
13	103	11	97	2	6	C
4,521	75,138	4,508	75,064	13	74	D
1,813	35,440	1,801	35,298	12	142	E
62	5,142	58	5,015	4	127	F
1,968	44,644	1,928	43,970	40	674	G
1,412	57,426	1,377	56,824	35	602	H
16,507	192,072	16,301	188,718	206	3,354	I
1,363	30,969	1,244	28,703	119	2,266	J
4,416	27,766	4,338	26,853	78	913	K
2,817	27,467	2,645	24,063	172	3,404	L
4,027	69,825	3,937	68,659	90	1,166	M
2,603	30,539	2,543	29,632	60	907	N
995	32,481	658	8,204	337	24,277	O
2,049	61,031	667	10,445	1,382	50,586	P
266	2,836	170	1,702	96	1,134	Q
3,965	92,281	2,750	83,661	1,215	8,620	R

区

うち法人						産業 (大分類)
うち法人		会社		会社以外の法人		
事業所数	従業者数	事業所数	従業者数	事業所数	従業者数	
6,293	104,033	5,719	80,946	574	23,087	A～R
13	60	12	54	1	6	A～B
13	60	12	54	1	6	A
-	-	-	-	-	-	B
6,280	103,973	5,707	80,892	573	23,081	C～R
3	20	2	19	1	1	C
619	6,727	616	6,709	3	18	D
390	7,991	387	7,963	3	28	E
10	354	10	354	-	-	F
88	544	85	532	3	12	G
543	18,579	535	18,256	8	323	H
2,109	25,960	2,064	25,170	45	790	I
115	1,417	98	1,238	17	179	J
542	2,327	532	2,272	10	55	K
176	1,501	158	1,066	18	435	L
397	5,948	380	5,689	17	259	M
335	3,619	324	3,442	11	177	N
130	11,599	81	1,055	49	10,544	O
325	10,790	113	2,007	212	8,783	P
49	453	28	229	21	224	Q
449	6,144	294	4,891	155	1,253	R

7 産業（大分類），経営組織（4区分）

博 多

産 業（大分類）	総 数		う ち 個 人	
	事業所数	従業者数	事業所数	従業者数
	A~R 全産業（S公務を除く）	21,671	324,357	5,308
A~B 農林漁業	14	134	-	-
A 農業，林業	13	124	-	-
B 漁業	1	10	-	-
C~R 非農林漁業（S公務を除く）	21,657	324,223	5,308	21,140
C 鉱業，採石業，砂利採取業	5	26	1	3
D 建設業	1,285	37,751	67	282
E 製造業	768	14,400	170	469
F 電気・ガス・熱供給・水道業	20	1,245	-	-
G 情報通信業	907	20,522	9	17
H 運輸業，郵便業	528	22,406	24	33
I 卸売業，小売業	7,432	81,162	1,041	3,719
J 金融業，保険業	532	14,080	21	49
K 不動産業，物品賃貸業	1,404	10,931	233	462
L 学術研究，専門・技術サービス業	1,206	11,520	250	901
M 宿泊業，飲食サービス業	3,559	35,369	2,363	10,354
N 生活関連サービス業，娯楽業	1,196	11,830	540	2,425
O 教育，学習支援業	249	4,085	70	228
P 医療，福祉	755	12,122	412	1,913
Q 複合サービス事業	60	611	-	-
R サービス業（他に分類されないもの）	1,751	46,163	107	285

中 央

産 業（大分類）	総 数		う ち 個 人	
	事業所数	従業者数	事業所数	従業者数
	A~R 全産業（S公務を除く）	18,008	217,303	5,556
A~B 農林漁業	7	83	-	-
A 農業，林業	5	74	-	-
B 漁業	2	9	-	-
C~R 非農林漁業（S公務を除く）	18,001	217,220	5,556	19,427
C 鉱業，採石業，砂利採取業	1	15	-	-
D 建設業	643	12,150	26	86
E 製造業	339	4,207	60	192
F 電気・ガス・熱供給・水道業	16	3,155	-	-
G 情報通信業	702	14,720	40	124
H 運輸業，郵便業	162	6,485	1	1
I 卸売業，小売業	4,889	51,673	1,018	3,621
J 金融業，保険業	473	12,513	21	50
K 不動産業，物品賃貸業	1,586	9,226	298	511
L 学術研究，専門・技術サービス業	1,948	13,954	960	3,351
M 宿泊業，飲食サービス業	3,114	29,350	1,764	6,323
N 生活関連サービス業，娯楽業	1,394	11,275	624	1,624
O 教育，学習支援業	504	5,589	195	621
P 医療，福祉	902	11,954	507	2,779
Q 複合サービス事業	41	733	3	6
R サービス業（他に分類されないもの）	1,287	30,221	39	138

別民営事業所数及び従業者数－全市，区

区

うち法人						産業 (大分類)
		会社		会社以外の法人		
事業所数	従業者数	事業所数	従業者数	事業所数	従業者数	
16,201	302,669	15,229	284,526	972	18,143	A～R
14	134	9	76	5	58	A～B
13	124	9	76	4	48	A
1	10	-	-	1	10	B
16,187	302,535	15,220	284,450	967	18,085	C～R
4	23	3	18	1	5	C
1,218	37,469	1,213	37,423	5	46	D
598	13,931	597	13,907	1	24	E
20	1,245	17	1,121	3	124	F
895	20,459	881	20,311	14	148	G
502	22,369	483	22,151	19	218	H
6,387	77,424	6,321	76,538	66	886	I
509	14,029	462	13,201	47	828	J
1,164	10,438	1,146	10,148	18	290	K
952	10,598	895	9,607	57	991	L
1,196	25,015	1,183	24,820	13	195	M
654	9,401	645	9,300	9	101	N
178	3,853	113	1,173	65	2,680	O
342	10,208	117	1,861	225	8,347	P
60	611	34	379	26	232	Q
1,508	45,462	1,110	42,492	398	2,970	R

区

うち法人						産業 (大分類)
		会社		会社以外の法人		
事業所数	従業者数	事業所数	従業者数	事業所数	従業者数	
12,308	197,413	11,374	179,983	934	17,430	A～R
7	83	4	16	3	67	A～B
5	74	2	7	3	67	A
2	9	2	9	-	-	B
12,301	197,330	11,370	179,967	931	17,363	C～R
1	15	1	15	-	-	C
617	12,064	615	12,059	2	5	D
278	4,014	276	3,969	2	45	E
16	3,155	16	3,155	-	-	F
656	14,576	641	14,079	15	497	G
161	6,484	158	6,480	3	4	H
3,868	48,034	3,836	47,523	32	511	I
449	12,451	409	11,318	40	1,133	J
1,274	8,690	1,250	8,227	24	463	K
985	10,595	922	8,998	63	1,597	L
1,347	23,017	1,323	22,640	24	377	M
769	9,648	754	9,347	15	301	N
307	4,966	217	2,778	90	2,188	O
390	9,154	125	1,833	265	7,321	P
38	727	28	401	10	326	Q
1,145	29,740	799	27,145	346	2,595	R

7 産業（大分類），経営組織（4区分）

南

産 業（大分類）	総 数		う ち 個 人	
	事業所数	従業者数	事業所数	従業者数
	A~R 全産業（S公務を除く）	8,797	73,194	3,649
A~B 農林漁業	9	92	-	-
A 農業，林業	9	92	-	-
B 漁業	-	-	-	-
C~R 非農林漁業（S公務を除く）	8,788	73,102	3,649	11,121
C 鉱業，採石業，砂利採取業	-	-	-	-
D 建設業	925	8,883	164	455
E 製造業	370	4,530	105	334
F 電気・ガス・熱供給・水道業	2	4	-	-
G 情報通信業	106	1,670	5	24
H 運輸業，郵便業	112	3,229	50	109
I 卸売業，小売業	2,375	17,488	857	2,958
J 金融業，保険業	135	1,208	20	40
K 不動産業，物品賃貸業	945	2,848	392	654
L 学術研究，専門・技術サービス業	503	2,852	178	526
M 宿泊業，飲食サービス業	1,071	6,868	730	2,416
N 生活関連サービス業，娯楽業	846	3,682	558	1,250
O 教育，学習支援業	305	3,782	167	485
P 医療，福祉	693	11,719	353	1,709
Q 複合サービス事業	35	293	2	8
R サービス業（他に分類されないもの）	365	4,046	68	153

城 南

産 業（大分類）	総 数		う ち 個 人	
	事業所数	従業者数	事業所数	従業者数
	A~R 全産業（S公務を除く）	3,569	28,895	1,802
A~B 農林漁業	1	6	-	-
A 農業，林業	1	6	-	-
B 漁業	-	-	-	-
C~R 非農林漁業（S公務を除く）	3,568	28,889	1,802	5,644
C 鉱業，採石業，砂利採取業	-	-	-	-
D 建設業	350	2,414	80	232
E 製造業	92	657	44	140
F 電気・ガス・熱供給・水道業	2	72	-	-
G 情報通信業	45	255	5	7
H 運輸業，郵便業	46	2,158	8	35
I 卸売業，小売業	880	5,795	410	1,414
J 金融業，保険業	47	272	10	20
K 不動産業，物品賃貸業	387	1,347	165	291
L 学術研究，専門・技術サービス業	144	603	58	184
M 宿泊業，飲食サービス業	541	3,175	406	1,204
N 生活関連サービス業，娯楽業	440	1,757	325	705
O 教育，学習支援業	123	3,016	78	251
P 医療，福祉	328	6,075	188	1,050
Q 複合サービス事業	17	155	-	-
R サービス業（他に分類されないもの）	126	1,138	25	111

別民営事業所数及び従業者数－全市，区

区

うち法人						産業 (大分類)
うち法人		会社		会社以外の法人		
事業所数	従業者数	事業所数	従業者数	事業所数	従業者数	
5,127	61,993	4,675	50,383	452	11,610	A～R
9	92	7	58	2	34	A～B
9	92	7	58	2	34	A
-	-	-	-	-	-	B
5,118	61,901	4,668	50,325	450	11,576	C～R
-	-	-	-	-	-	C
761	8,428	760	8,427	1	1	D
265	4,196	265	4,196	-	-	E
2	4	1	1	1	3	F
100	1,645	100	1,645	-	-	G
62	3,120	60	3,089	2	31	H
1,518	14,530	1,500	14,236	18	294	I
115	1,168	110	1,127	5	41	J
550	2,190	543	2,139	7	51	K
323	2,324	306	2,146	17	178	L
341	4,452	325	4,324	16	128	M
287	2,424	282	2,353	5	71	N
138	3,297	84	1,263	54	2,034	O
337	9,997	115	1,708	222	8,289	P
33	285	25	231	8	54	Q
286	3,841	192	3,440	94	401	R

区

うち法人						産業 (大分類)
うち法人		会社		会社以外の法人		
事業所数	従業者数	事業所数	従業者数	事業所数	従業者数	
1,761	23,235	1,578	15,647	183	7,588	A～R
1	6	1	6	-	-	A～B
1	6	1	6	-	-	A
-	-	-	-	-	-	B
1,760	23,229	1,577	15,641	183	7,588	C～R
-	-	-	-	-	-	C
270	2,182	270	2,182	-	-	D
48	517	47	513	1	4	E
2	72	2	72	-	-	F
40	248	39	247	1	1	G
38	2,123	37	2,122	1	1	H
469	4,379	461	4,149	8	230	I
37	252	35	243	2	9	J
222	1,056	217	1,047	5	9	K
86	419	85	360	1	59	L
135	1,971	132	1,955	3	16	M
115	1,052	111	950	4	102	N
45	2,765	27	299	18	2,466	O
139	5,020	38	575	101	4,445	P
17	155	13	124	4	31	Q
97	1,018	63	803	34	215	R

7 産業（大分類），経営組織（4区分）

早 良

産 業（大分類）	総 数		う ち 個 人	
	事業所数	従業者数	事業所数	従業者数
	A～R 全産業（S公務を除く）	7,089	62,370	3,136
A～B 農林漁業	8	52	-	-
A 農業，林業	8	52	-	-
B 漁業	-	-	-	-
C～R 非農林漁業（S公務を除く）	7,081	62,318	3,136	10,202
C 鉱業，採石業，砂利採取業	4	39	-	-
D 建設業	698	4,870	183	517
E 製造業	194	2,262	66	220
F 電気・ガス・熱供給・水道業	7	70	-	-
G 情報通信業	144	6,892	6	12
H 運輸業，郵便業	110	2,429	54	75
I 卸売業，小売業	1,878	13,545	738	2,685
J 金融業，保険業	104	1,135	22	51
K 不動産業，物品賃貸業	621	1,943	201	351
L 学術研究，専門・技術サービス業	300	1,369	125	404
M 宿泊業，飲食サービス業	1,052	7,184	723	2,568
N 生活関連サービス業，娯楽業	753	3,617	515	1,134
O 教育，学習支援業	257	3,257	137	486
P 医療，福祉	606	9,119	319	1,579
Q 複合サービス事業	32	258	-	-
R サービス業（他に分類されないもの）	321	4,329	47	120

西

産 業（大分類）	総 数		う ち 個 人	
	事業所数	従業者数	事業所数	従業者数
	A～R 全産業（S公務を除く）	5,199	50,774	1,951
A～B 農林漁業	12	151	-	-
A 農業，林業	11	146	-	-
B 漁業	1	5	-	-
C～R 非農林漁業（S公務を除く）	5,187	50,623	1,951	6,437
C 鉱業，採石業，砂利採取業	2	9	1	3
D 建設業	682	4,423	161	508
E 製造業	155	2,879	49	130
F 電気・ガス・熱供給・水道業	5	242	-	-
G 情報通信業	52	293	1	1
H 運輸業，郵便業	119	2,483	69	86
I 卸売業，小売業	1,526	12,689	509	1,789
J 金融業，保険業	66	584	10	16
K 不動産業，物品賃貸業	358	1,661	109	172
L 学術研究，専門・技術サービス業	188	1,220	67	146
M 宿泊業，飲食サービス業	601	6,087	318	1,280
N 生活関連サービス業，娯楽業	489	2,578	283	644
O 教育，学習支援業	191	3,497	112	265
P 医療，福祉	443	9,573	211	1,249
Q 複合サービス事業	39	352	2	5
R サービス業（他に分類されないもの）	271	2,053	49	143

別民営事業所数及び従業者数－全市，区

区

うち法人						産業 (大分類)
うち法人		会社		会社以外の法人		
事業所数	従業者数	事業所数	従業者数	事業所数	従業者数	
3,936	52,129	3,540	42,606	396	9,523	A～R
8	52	6	48	2	4	A～B
8	52	6	48	2	4	A
-	-	-	-	-	-	B
3,928	52,077	3,534	42,558	394	9,519	C～R
4	39	4	39	-	-	C
515	4,353	515	4,353	-	-	D
128	2,042	127	2,041	1	1	E
7	70	7	70	-	-	F
138	6,880	132	6,865	6	15	G
56	2,354	54	2,329	2	25	H
1,140	10,860	1,119	10,481	21	379	I
82	1,084	78	1,041	4	43	J
416	1,588	410	1,576	6	12	K
175	965	169	930	6	35	L
329	4,616	320	4,589	9	27	M
238	2,483	233	2,424	5	59	N
118	2,769	79	1,035	39	1,734	O
286	7,539	95	1,292	191	6,247	P
32	258	24	182	8	76	Q
264	4,177	168	3,311	96	866	R

区

うち法人						産業 (大分類)
うち法人		会社		会社以外の法人		
事業所数	従業者数	事業所数	従業者数	事業所数	従業者数	
3,235	44,266	2,870	33,203	365	11,063	A～R
12	151	10	128	2	23	A～B
11	146	9	123	2	23	A
1	5	1	5	-	-	B
3,223	44,115	2,860	33,075	363	11,040	C～R
1	6	1	6	-	-	C
521	3,915	519	3,911	2	4	D
106	2,749	102	2,709	4	40	E
5	242	5	242	-	-	F
51	292	50	291	1	1	G
50	2,397	50	2,397	-	-	H
1,016	10,885	1,000	10,621	16	264	I
56	568	52	535	4	33	J
248	1,477	240	1,444	8	33	K
120	1,065	110	956	10	109	L
282	4,806	274	4,642	8	164	M
205	1,912	194	1,816	11	96	N
79	3,232	57	601	22	2,631	O
230	8,323	64	1,169	166	7,154	P
37	347	18	156	19	191	Q
216	1,899	124	1,579	92	320	R

8 産業（大分類），従業者規模（8区分）

福岡

産 業（大分類）	総 数				1 ～ 4人		5 ～ 9	
	事業所数	従業者数	性別		事業所数	従業者数	事業所数	従業者数
			男	女				
A～R 全産業（S公務を除く）	73,601	871,197	486,849	383,724	39,257	89,864	16,345	106,537
A～B 農林漁業	64	578	365	213	25	57	19	124
A 農業，林業	60	554	346	208	24	54	17	113
B 漁業	4	24	19	5	1	3	2	11
C～R 非農林漁業（S公務を除く）	73,537	870,619	486,484	383,511	39,232	89,807	16,326	106,413
C 鉱業，採石業，砂利採取業	15	109	76	33	7	20	5	34
D 建設業	5,312	77,531	61,098	16,433	2,402	5,958	1,484	9,801
E 製造業	2,392	37,172	23,851	13,320	1,090	2,635	554	3,634
F 電気・ガス・熱供給・水道業	62	5,142	4,658	484	8	18	12	73
G 情報通信業	2,049	44,910	32,462	12,285	839	1,931	399	2,618
H 運輸業，郵便業	1,658	57,822	46,750	11,072	545	1,018	271	1,885
I 卸売業，小売業	21,933	211,268	115,634	95,285	11,366	27,588	5,230	33,936
J 金融業，保険業	1,487	31,242	15,082	16,160	553	1,340	274	1,825
K 不動産業，物品賃貸業	6,043	30,627	18,674	11,953	4,503	8,943	946	5,922
L 学術研究，専門・技術サービス業	4,564	33,361	22,715	10,646	2,805	6,306	1,052	6,742
M 宿泊業，飲食サービス業	10,990	96,306	40,244	55,992	6,012	14,240	2,483	16,220
N 生活関連サービス業，娯楽業	5,886	39,392	16,311	23,040	4,109	8,786	859	5,587
O 教育，学習支援業	1,866	35,168	18,626	16,542	1,009	1,866	343	2,261
P 医療，福祉	4,371	73,288	18,577	54,711	1,563	3,878	1,412	9,305
Q 複合サービス事業	274	2,857	1,603	1,254	45	109	162	1,058
R サービス業（他に分類されないもの）	4,635	94,424	50,123	44,301	2,376	5,171	840	5,512

東

産 業（大分類）	総 数				1 ～ 4人		5 ～ 9	
	事業所数	従業者数	性別		事業所数	従業者数	事業所数	従業者数
			男	女				
A～R 全産業（S公務を除く）	9,268	114,304	66,789	47,434	4,770	10,745	2,013	13,247
A～B 農林漁業	13	60	35	25	6	12	4	28
A 農業，林業	13	60	35	25	6	12	4	28
B 漁業	-	-	-	-	-	-	-	-
C～R 非農林漁業（S公務を除く）	9,255	114,244	66,754	47,409	4,764	10,733	2,009	13,219
C 鉱業，採石業，砂利採取業	3	20	16	4	1	1	1	9
D 建設業	729	7,040	5,891	1,149	306	752	225	1,511
E 製造業	474	8,237	4,890	3,347	182	450	98	640
F 電気・ガス・熱供給・水道業	10	354	333	21	3	8	2	11
G 情報通信業	93	558	356	202	57	114	17	105
H 運輸業，郵便業	581	18,632	15,136	3,496	144	303	104	733
I 卸売業，小売業	2,953	28,916	16,569	12,281	1,554	3,633	650	4,267
J 金融業，保険業	130	1,450	612	838	56	127	24	157
K 不動産業，物品賃貸業	742	2,671	1,628	1,043	582	1,162	106	697
L 学術研究，専門・技術サービス業	275	1,843	1,222	621	171	357	67	433
M 宿泊業，飲食サービス業	1,052	8,273	3,465	4,793	576	1,352	223	1,432
N 生活関連サービス業，娯楽業	768	4,653	2,189	2,464	558	1,192	120	797
O 教育，学習支援業	237	11,942	6,428	5,514	114	208	49	317
P 医療，福祉	644	12,726	3,294	9,432	202	505	196	1,297
Q 複合サービス事業	50	455	256	199	12	28	27	160
R サービス業（他に分類されないもの）	514	6,474	4,469	2,005	246	541	100	653

博 多

産 業（大分類）	総 数				1 ～ 4人		5 ～ 9	
	事業所数	従業者数	性別		事業所数	従業者数	事業所数	従業者数
			男	女				
A～R 全産業（S公務を除く）	21,671	324,357	195,727	128,352	9,982	24,019	5,100	33,603
A～B 農林漁業	14	134	105	29	6	13	4	25
A 農業，林業	13	124	96	28	6	13	4	25
B 漁業	1	10	9	1	-	-	-	-
C～R 非農林漁業（S公務を除く）	21,657	324,223	195,622	128,323	9,976	24,006	5,096	33,578
C 鉱業，採石業，砂利採取業	5	26	19	7	2	7	3	19
D 建設業	1,285	37,751	28,320	9,431	454	1,159	351	2,327
E 製造業	768	14,400	9,844	4,555	340	843	184	1,227
F 電気・ガス・熱供給・水道業	20	1,245	1,046	199	1	2	3	16
G 情報通信業	907	20,522	14,461	5,932	285	679	206	1,414
H 運輸業，郵便業	528	22,406	17,738	4,668	148	336	96	682
I 卸売業，小売業	7,432	81,162	51,124	29,890	3,297	8,330	1,952	12,771
J 金融業，保険業	532	14,080	6,869	7,211	159	371	95	639
K 不動産業，物品賃貸業	1,404	10,931	7,157	3,774	860	1,799	279	1,744
L 学術研究，専門・技術サービス業	1,206	11,520	8,479	3,041	620	1,441	297	1,946
M 宿泊業，飲食サービス業	3,559	35,369	14,345	21,024	1,881	4,705	839	5,547
N 生活関連サービス業，娯楽業	1,196	11,830	4,472	7,358	690	1,523	179	1,195
O 教育，学習支援業	249	4,085	2,145	1,940	109	204	52	349
P 医療，福祉	755	12,122	3,280	8,842	302	736	226	1,480
Q 複合サービス事業	60	611	367	244	8	13	34	238
R サービス業（他に分類されないもの）	1,751	46,163	25,956	20,207	820	1,858	300	1,984

別民営事業所数及び従業者数－全市，区

市

10 ～ 19		20 ～ 29		30 ～ 49		50 ～ 99		100人以上		派遣従業者のみ		産業 (大分類)
事業所数	従業者数	事業所数	従業者数	事業所数	従業者数	事業所数	従業者数	事業所数	従業者数	事業所数	従業者数	
9,330	125,982	3,319	79,038	2,522	94,717	1,640	111,481	968	263,578	220	-	A～R
11	133	4	93	3	115	1	56	-	-	1	-	A～B
10	123	4	93	3	115	1	56	-	-	1	-	A
1	10	-	-	-	-	-	-	-	-	-	-	B
9,319	125,849	3,315	78,945	2,519	94,602	1,639	111,425	968	263,578	219	-	C～R
2	25	-	-	1	30	-	-	-	-	-	-	C
820	10,950	236	5,568	183	6,842	122	8,252	60	30,160	5	-	D
358	4,764	139	3,299	122	4,640	77	5,136	48	13,064	4	-	E
18	245	4	100	2	92	6	434	12	4,180	-	-	F
302	4,125	160	3,798	158	5,926	102	7,268	74	19,244	15	-	G
268	3,781	141	3,381	137	5,308	156	10,988	132	31,461	8	-	H
3,134	42,218	940	22,214	642	24,174	372	25,038	172	36,100	77	-	I
280	3,932	121	2,866	128	4,865	81	5,286	45	11,128	5	-	J
330	4,300	111	2,597	67	2,507	49	3,365	16	2,993	21	-	K
423	5,656	122	2,905	71	2,707	60	3,866	27	5,179	4	-	L
1,475	20,073	520	12,407	328	12,000	116	7,614	39	13,752	17	-	M
451	6,176	210	5,010	158	5,769	70	4,825	20	3,239	9	-	N
222	3,060	117	2,797	74	2,831	63	4,274	37	18,079	1	-	O
675	8,970	254	6,166	214	8,021	150	10,372	96	26,576	7	-	P
46	556	1	23	10	378	6	412	2	321	2	-	Q
515	7,018	239	5,814	224	8,512	209	14,295	188	48,102	44	-	R

区

10 ～ 19		20 ～ 29		30 ～ 49		50 ～ 99		100人以上		派遣従業者のみ		産業 (大分類)
事業所数	従業者数	事業所数	従業者数	事業所数	従業者数	事業所数	従業者数	事業所数	従業者数	事業所数	従業者数	
1,271	17,271	467	11,077	374	14,113	237	15,914	110	31,937	26	-	A～R
2	20	-	-	-	-	-	-	-	-	1	-	A～B
2	20	-	-	-	-	-	-	-	-	1	-	A
-	-	-	-	-	-	-	-	-	-	-	-	B
1,269	17,251	467	11,077	374	14,113	237	15,914	110	31,937	25	-	C～R
1	10	-	-	-	-	-	-	-	-	-	-	C
125	1,690	36	843	24	889	9	659	4	696	-	-	D
86	1,162	32	764	37	1,396	28	1,839	10	1,986	1	-	E
1	16	1	24	1	49	-	-	2	246	-	-	F
13	187	3	65	2	87	-	-	-	-	1	-	G
115	1,644	64	1,514	61	2,372	55	3,676	34	8,390	4	-	H
427	5,819	137	3,223	98	3,659	62	4,131	19	4,184	6	-	I
25	346	13	299	8	269	4	252	-	-	-	-	J
37	486	8	180	4	146	-	-	-	-	5	-	K
25	317	4	97	-	-	5	366	2	273	1	-	L
143	1,959	65	1,536	35	1,285	9	591	1	118	-	-	M
49	673	9	213	16	606	12	857	3	315	1	-	N
37	505	9	213	9	363	11	708	8	9,628	-	-	O
110	1,452	46	1,114	47	1,798	20	1,296	21	5,264	2	-	P
7	88	1	23	2	67	1	89	-	-	-	-	Q
68	897	39	969	30	1,127	21	1,450	6	837	4	-	R

区

10 ～ 19		20 ～ 29		30 ～ 49		50 ～ 99		100人以上		派遣従業者のみ		産業 (大分類)
事業所数	従業者数	事業所数	従業者数	事業所数	従業者数	事業所数	従業者数	事業所数	従業者数	事業所数	従業者数	
3,320	44,926	1,167	27,817	940	35,266	671	45,587	409	113,139	82	-	A～R
2	22	1	25	1	49	-	-	-	-	-	-	A～B
1	12	1	25	1	49	-	-	-	-	-	-	A
1	10	-	-	-	-	-	-	-	-	-	-	B
3,318	44,904	1,166	27,792	939	35,217	671	45,587	409	113,139	82	-	C～R
-	-	-	-	-	-	-	-	-	-	-	-	C
254	3,427	66	1,588	74	2,763	52	3,396	30	23,091	4	-	D
121	1,611	43	1,015	36	1,340	24	1,660	19	6,704	1	-	E
9	123	2	52	-	-	3	229	2	823	-	-	F
150	2,033	85	2,007	76	2,862	64	4,505	36	7,022	5	-	G
108	1,487	41	981	35	1,362	42	2,996	55	14,562	3	-	H
1,269	17,044	373	8,889	271	10,323	163	10,946	78	12,859	29	-	I
105	1,484	39	953	63	2,385	42	2,762	25	5,486	4	-	J
144	1,946	51	1,209	31	1,134	25	1,792	6	1,307	8	-	K
165	2,265	56	1,326	31	1,213	27	1,741	10	1,588	-	-	L
495	6,672	167	3,940	108	3,894	52	3,390	15	7,221	2	-	M
139	1,912	101	2,421	54	1,927	22	1,502	8	1,350	3	-	N
35	477	14	313	15	566	17	1,126	7	1,050	-	-	O
104	1,397	45	1,087	31	1,149	29	1,996	16	4,277	2	-	P
12	141	-	-	2	78	2	141	-	-	2	-	Q
208	2,885	83	2,011	112	4,221	107	7,405	102	25,799	19	-	R

8 産業（大分類），従業者規模（8区分）

中 央

産 業（大分類）	総 数				1 ～ 4人		5 ～ 9	
	事業所数	従業者数	男	女	事業所数	従業者数	事業所数	従業者数
A～R 全産業（S公務を除く）	18,008	217,303	112,728	104,406	9,555	22,225	4,169	26,992
A～B 農林漁業	7	83	65	18	4	11	1	6
A 農業，林業	5	74	58	16	3	8	-	-
B 漁業	2	9	7	2	1	3	1	6
C～R 非農林漁業（S公務を除く）	18,001	217,220	112,663	104,388	9,551	22,214	4,168	26,986
C 鉱業，採石業，砂利採取業	1	15	7	8	-	-	-	-
D 建設業	643	12,150	10,218	1,932	246	595	146	988
E 製造業	339	4,207	2,830	1,377	151	372	87	568
F 電気・ガス・熱供給・水道業	16	3,155	2,938	217	1	1	3	21
G 情報通信業	702	14,720	10,240	4,446	308	740	123	780
H 運輸業，郵便業	162	6,485	4,776	1,709	44	89	34	224
I 卸売業，小売業	4,889	51,673	24,244	27,377	2,529	6,377	1,243	7,959
J 金融業，保険業	473	12,513	6,345	6,168	159	410	84	565
K 不動産業，物品賃貸業	1,586	9,226	5,736	3,490	1,136	2,280	270	1,711
L 学術研究，専門・技術サービス業	1,948	13,954	8,840	5,114	1,214	2,799	474	3,015
M 宿泊業，飲食サービス業	3,114	29,350	12,867	16,441	1,622	3,786	753	4,931
N 生活関連サービス業，娯楽業	1,394	11,275	4,539	6,695	864	1,921	262	1,701
O 教育，学習支援業	504	5,589	2,455	3,134	279	548	95	629
P 医療，福祉	902	11,954	3,169	8,785	345	879	323	2,102
Q 複合サービス事業	41	733	381	352	7	13	21	149
R サービス業（他に分類されないもの）	1,287	30,221	13,078	17,143	646	1,404	250	1,643

南

産 業（大分類）	総 数				1 ～ 4人		5 ～ 9	
	事業所数	従業者数	男	女	事業所数	従業者数	事業所数	従業者数
A～R 全産業（S公務を除く）	8,797	73,194	38,613	34,570	5,396	11,889	1,803	11,669
A～B 農林漁業	9	92	72	20	3	7	2	15
A 農業，林業	9	92	72	20	3	7	2	15
B 漁業	-	-	-	-	-	-	-	-
C～R 非農林漁業（S公務を除く）	8,788	73,102	38,541	34,550	5,393	11,882	1,801	11,654
C 鉱業，採石業，砂利採取業	-	-	-	-	-	-	-	-
D 建設業	925	8,883	7,359	1,524	483	1,212	243	1,590
E 製造業	370	4,530	2,750	1,780	179	445	102	669
F 電気・ガス・熱供給・水道業	2	4	4	-	2	4	-	-
G 情報通信業	106	1,670	1,295	375	61	151	20	122
H 運輸業，郵便業	112	3,229	2,914	315	56	77	8	54
I 卸売業，小売業	2,375	17,488	8,919	8,558	1,437	3,314	487	3,158
J 金融業，保険業	135	1,208	449	759	66	173	34	223
K 不動産業，物品賃貸業	945	2,848	1,494	1,354	794	1,522	118	723
L 学術研究，専門・技術サービス業	503	2,852	1,956	896	338	722	105	675
M 宿泊業，飲食サービス業	1,071	6,868	2,881	3,987	658	1,489	211	1,327
N 生活関連サービス業，娯楽業	846	3,682	1,590	2,092	682	1,415	94	586
O 教育，学習支援業	305	3,782	1,751	2,031	169	308	56	365
P 医療，福祉	693	11,719	2,862	8,857	247	608	237	1,612
Q 複合サービス事業	35	293	168	125	5	12	23	143
R サービス業（他に分類されないもの）	365	4,046	2,149	1,897	216	430	63	407

城 南

産 業（大分類）	総 数				1 ～ 4人		5 ～ 9	
	事業所数	従業者数	男	女	事業所数	従業者数	事業所数	従業者数
A～R 全産業（S公務を除く）	3,569	28,895	14,459	14,419	2,296	4,919	687	4,412
A～B 農林漁業	1	6	5	1	-	-	1	6
A 農業，林業	1	6	5	1	-	-	1	6
B 漁業	-	-	-	-	-	-	-	-
C～R 非農林漁業（S公務を除く）	3,568	28,889	14,454	14,418	2,296	4,919	686	4,406
C 鉱業，採石業，砂利採取業	-	-	-	-	-	-	-	-
D 建設業	350	2,414	1,931	483	187	454	94	612
E 製造業	92	657	340	317	51	110	17	103
F 電気・ガス・熱供給・水道業	2	72	64	8	-	-	-	-
G 情報通信業	45	255	121	134	29	54	9	50
H 運輸業，郵便業	46	2,158	1,849	309	12	23	6	36
I 卸売業，小売業	880	5,795	2,860	2,918	554	1,224	180	1,154
J 金融業，保険業	47	272	136	136	28	65	9	55
K 不動産業，物品賃貸業	387	1,347	678	669	327	616	48	286
L 学術研究，専門・技術サービス業	144	603	415	188	111	244	24	151
M 宿泊業，飲食サービス業	541	3,175	1,351	1,824	369	802	87	575
N 生活関連サービス業，娯楽業	440	1,757	804	953	368	754	43	279
O 教育，学習支援業	123	3,016	1,856	1,160	75	136	20	134
P 医療，福祉	328	6,075	1,449	4,626	106	256	113	743
Q 複合サービス事業	17	155	92	63	1	4	14	84
R サービス業（他に分類されないもの）	126	1,138	508	630	78	177	22	144

別民営事業所数及び従業者数－全市，区

区

10 ～ 19		20 ～ 29		30 ～ 49		50 ～ 99		100人以上		派遣従業者のみ		産業 (大分類)
事業所数	従業者数	事業所数	従業者数	事業所数	従業者数	事業所数	従業者数	事業所数	従業者数	事業所数	従業者数	
2,195	29,510	774	18,493	604	22,785	366	24,900	262	72,398	83	-	A～R
-	-	-	-	2	66	-	-	-	-	-	-	A～B
-	-	-	-	2	66	-	-	-	-	-	-	A
-	-	-	-	-	-	-	-	-	-	-	-	B
2,195	29,510	774	18,493	602	22,719	366	24,900	262	72,398	83	-	C～R
1	15	-	-	-	-	-	-	-	-	-	-	C
115	1,544	47	1,118	40	1,549	30	2,119	18	4,237	1	-	D
49	635	15	373	17	647	12	776	6	836	2	-	E
2	24	1	24	1	43	1	70	7	2,972	-	-	F
102	1,394	49	1,177	63	2,370	27	2,014	22	6,245	8	-	G
25	358	13	322	17	654	15	1,087	13	3,751	1	-	H
648	8,700	197	4,655	125	4,666	63	4,276	49	15,040	35	-	I
94	1,331	44	1,048	43	1,662	29	1,855	20	5,642	-	-	J
96	1,208	31	709	20	785	20	1,350	7	1,183	6	-	K
161	2,147	41	983	25	938	19	1,240	12	2,832	2	-	L
452	6,104	138	3,307	102	3,776	27	1,790	17	5,656	3	-	M
139	1,901	51	1,216	42	1,563	25	1,634	7	1,339	4	-	N
50	667	34	817	22	830	15	1,028	8	1,070	1	-	O
126	1,667	44	1,071	27	1,012	26	1,842	9	3,381	2	-	P
8	92	-	-	1	32	2	126	2	321	-	-	Q
127	1,723	69	1,673	57	2,192	55	3,693	65	17,893	18	-	R

区

10 ～ 19		20 ～ 29		30 ～ 49		50 ～ 99		100人以上		派遣従業者のみ		産業 (大分類)
事業所数	従業者数	事業所数	従業者数	事業所数	従業者数	事業所数	従業者数	事業所数	従業者数	事業所数	従業者数	
891	11,915	308	7,281	214	8,080	117	7,816	60	14,544	8	-	A～R
2	22	2	48	-	-	-	-	-	-	-	-	A～B
2	22	2	48	-	-	-	-	-	-	-	-	A
-	-	-	-	-	-	-	-	-	-	-	-	B
889	11,893	306	7,233	214	8,080	117	7,816	60	14,544	8	-	C～R
-	-	-	-	-	-	-	-	-	-	-	-	C
115	1,508	42	969	20	706	16	1,082	6	1,816	-	-	D
42	551	25	590	12	465	6	418	4	1,392	-	-	E
-	-	-	-	-	-	-	-	-	-	-	-	F
11	153	2	48	6	203	4	301	2	692	-	-	G
10	156	5	125	9	349	14	953	10	1,515	-	-	H
284	3,816	79	1,828	51	1,979	27	1,827	10	1,566	-	-	I
15	190	10	236	7	269	2	117	-	-	1	-	J
19	256	7	162	5	185	-	-	-	-	2	-	K
32	401	10	225	10	362	6	356	1	111	1	-	L
132	1,780	41	983	17	632	8	522	1	135	3	-	M
36	474	16	384	15	563	2	126	1	134	-	-	N
33	492	17	415	16	609	8	523	6	1,070	-	-	O
103	1,374	37	900	35	1,295	19	1,283	15	4,647	-	-	P
5	54	-	-	2	84	-	-	-	-	-	-	Q
52	688	15	368	9	379	5	308	4	1,466	1	-	R

区

10 ～ 19		20 ～ 29		30 ～ 49		50 ～ 99		100人以上		派遣従業者のみ		産業 (大分類)
事業所数	従業者数	事業所数	従業者数	事業所数	従業者数	事業所数	従業者数	事業所数	従業者数	事業所数	従業者数	
322	4,319	124	2,945	62	2,340	54	3,756	20	6,204	4	-	A～R
-	-	-	-	-	-	-	-	-	-	-	-	A～B
-	-	-	-	-	-	-	-	-	-	-	-	A
-	-	-	-	-	-	-	-	-	-	-	-	B
322	4,319	124	2,945	62	2,340	54	3,756	20	6,204	4	-	C～R
-	-	-	-	-	-	-	-	-	-	-	-	C
51	666	8	176	6	223	4	283	-	-	-	-	D
18	255	4	91	1	38	1	60	-	-	-	-	E
1	12	-	-	-	-	1	60	-	-	-	-	F
3	39	3	68	1	44	-	-	-	-	-	-	G
3	41	2	46	4	136	13	950	6	926	-	-	H
84	1,107	34	795	16	630	10	662	2	223	-	-	I
7	86	3	66	-	-	-	-	-	-	-	-	J
8	95	1	26	2	78	-	-	1	246	-	-	K
5	75	3	74	-	-	1	59	-	-	-	-	L
45	638	21	519	12	461	3	180	-	-	4	-	M
14	194	8	196	5	173	2	161	-	-	-	-	N
12	162	9	216	-	-	4	267	3	2,101	-	-	O
59	786	19	455	12	442	13	928	6	2,465	-	-	P
1	11	-	-	-	-	1	56	-	-	-	-	Q
11	152	9	217	3	115	1	90	2	243	-	-	R

8 産業（大分類），従業者規模（8区分）

早 良

産 業（大分類）	総 数				1 ～ 4人		5 ～ 9	
	事業所数	従業者数	性別		事業所数	従業者数	事業所数	従業者数
			男	女				
A～R 全産業（S公務を除く）	7,089	62,370	33,012	29,303	4,334	9,563	1,434	9,280
A～B 農林漁業	8	52	26	26	3	5	2	10
A 農業，林業	8	52	26	26	3	5	2	10
B 漁業	-	-	-	-	-	-	-	-
C～R 非農林漁業（S公務を除く）	7,081	62,318	32,986	29,277	4,331	9,558	1,432	9,270
C 鉱業，採石業，砂利採取業	4	39	28	11	3	9	-	-
D 建設業	698	4,870	3,829	1,041	374	907	208	1,358
E 製造業	194	2,262	1,415	847	118	267	31	197
F 電気・ガス・熱供給・水道業	7	70	58	12	1	3	2	13
G 情報通信業	144	6,892	5,836	1,056	64	126	19	122
H 運輸業，郵便業	110	2,429	2,132	297	63	82	11	71
I 卸売業，小売業	1,878	13,545	6,082	7,408	1,158	2,752	376	2,428
J 金融業，保険業	104	1,135	446	689	51	125	19	132
K 不動産業，物品賃貸業	621	1,943	1,070	873	525	998	71	433
L 学術研究，専門・技術サービス業	300	1,369	909	460	216	472	55	340
M 宿泊業，飲食サービス業	1,052	7,184	2,946	4,238	620	1,417	238	1,556
N 生活関連サービス業，娯楽業	753	3,617	1,571	2,046	589	1,206	88	556
O 教育，学習支援業	257	3,257	1,670	1,587	140	253	41	277
P 医療，福祉	606	9,119	2,197	6,922	214	526	195	1,269
Q 複合サービス事業	32	258	137	121	2	6	24	157
R サービス業（他に分類されないもの）	321	4,329	2,660	1,669	193	409	54	361

西

産 業（大分類）	総 数				1 ～ 4人		5 ～ 9	
	事業所数	従業者数	性別		事業所数	従業者数	事業所数	従業者数
			男	女				
A～R 全産業（S公務を除く）	5,199	50,774	25,521	25,240	2,924	6,504	1,139	7,334
A～B 農林漁業	12	151	57	94	3	9	5	34
A 農業，林業	11	146	54	92	3	9	4	29
B 漁業	1	5	3	2	-	-	1	5
C～R 非農林漁業（S公務を除く）	5,187	50,623	25,464	25,146	2,921	6,495	1,134	7,300
C 鉱業，採石業，砂利採取業	2	9	6	3	1	3	1	6
D 建設業	682	4,423	3,550	873	352	879	217	1,415
E 製造業	155	2,879	1,782	1,097	69	148	35	230
F 電気・ガス・熱供給・水道業	5	242	215	27	-	-	2	12
G 情報通信業	52	293	153	140	35	67	5	25
H 運輸業，郵便業	119	2,483	2,205	278	78	108	12	85
I 卸売業，小売業	1,526	12,689	5,836	6,853	837	1,958	342	2,199
J 金融業，保険業	66	584	225	359	34	69	9	54
K 不動産業，物品賃貸業	358	1,661	911	750	279	566	54	328
L 学術研究，専門・技術サービス業	188	1,220	894	326	135	271	30	182
M 宿泊業，飲食サービス業	601	6,087	2,389	3,685	286	689	132	852
N 生活関連サービス業，娯楽業	489	2,578	1,146	1,432	358	775	73	473
O 教育，学習支援業	191	3,497	2,321	1,176	123	209	30	190
P 医療，福祉	443	9,573	2,326	7,247	147	368	122	802
Q 複合サービス事業	39	352	202	150	10	33	19	127
R サービス業（他に分類されないもの）	271	2,053	1,303	750	177	352	51	320

別民営事業所数及び従業者数－全市，区

区

10 ～ 19		20 ～ 29		30 ～ 49		50 ～ 99		100人以上		派遣従業者のみ		産業 (大分類)
事業所数	従業者数	事業所数	従業者数	事業所数	従業者数	事業所数	従業者数	事業所数	従業者数	事業所数	従業者数	
709	9,566	255	6,083	178	6,565	113	7,793	58	13,520	8	-	A～R
3	37	-	-	-	-	-	-	-	-	-	-	A～B
3	37	-	-	-	-	-	-	-	-	-	-	A
-	-	-	-	-	-	-	-	-	-	-	-	B
706	9,529	255	6,083	178	6,565	113	7,793	58	13,520	8	-	C～R
-	-	-	-	1	30	-	-	-	-	-	-	C
75	993	22	523	10	395	8	527	1	167	-	-	D
19	259	9	199	11	423	2	123	4	794	-	-	E
4	54	-	-	-	-	-	-	-	-	-	-	F
15	204	16	386	9	321	7	448	14	5,285	-	-	G
5	66	10	238	3	111	12	935	6	926	-	-	H
210	2,835	60	1,430	40	1,394	27	1,778	6	928	1	-	I
19	271	7	153	4	154	4	300	-	-	-	-	J
14	167	7	161	2	71	2	113	-	-	-	-	K
21	276	4	112	3	115	1	54	-	-	-	-	L
117	1,608	36	876	26	929	7	485	3	313	5	-	M
41	570	15	345	14	523	4	316	1	101	1	-	N
36	507	21	511	11	423	4	302	4	984	-	-	O
98	1,298	32	761	36	1,384	20	1,386	11	2,495	-	-	P
5	60	-	-	1	35	-	-	-	-	-	-	Q
27	361	16	388	7	257	15	1,026	8	1,527	1	-	R

区

10 ～ 19		20 ～ 29		30 ～ 49		50 ～ 99		100人以上		派遣従業者のみ		産業 (大分類)
事業所数	従業者数	事業所数	従業者数	事業所数	従業者数	事業所数	従業者数	事業所数	従業者数	事業所数	従業者数	
622	8,475	224	5,342	150	5,568	82	5,715	49	11,836	9	-	A～R
2	32	1	20	-	-	1	56	-	-	-	-	A～B
2	32	1	20	-	-	1	56	-	-	-	-	A
-	-	-	-	-	-	-	-	-	-	-	-	B
620	8,443	223	5,322	150	5,568	81	5,659	49	11,836	9	-	C～R
-	-	-	-	-	-	-	-	-	-	-	-	C
85	1,122	15	351	9	317	3	186	1	153	-	-	D
23	291	11	267	8	331	4	260	5	1,352	-	-	E
1	16	-	-	-	-	1	75	1	139	-	-	F
8	115	2	47	1	39	-	-	-	-	1	-	G
2	29	6	155	8	324	5	391	8	1,391	-	-	H
212	2,897	60	1,394	41	1,523	20	1,418	8	1,300	6	-	I
15	224	5	111	3	126	-	-	-	-	-	-	J
12	142	6	150	3	108	2	110	2	257	-	-	K
14	175	4	88	2	79	1	50	2	375	-	-	L
91	1,312	52	1,246	28	1,023	10	656	2	309	-	-	M
33	452	10	235	12	414	3	229	-	-	-	-	N
19	250	13	312	1	40	4	320	1	2,176	-	-	O
75	996	31	778	26	941	23	1,641	18	4,047	1	-	P
8	110	-	-	2	82	-	-	-	-	-	-	Q
22	312	8	188	6	221	5	323	1	337	1	-	R

9 産業（大分類），資本金階級（10区分）別事業所数及び従業者
福 岡

産 業（大分類）	総 数（注）		300万円未満		300～500万円未満	
	事業所数	従業者数	事業所数	従業者数	事業所数	従業者数
A～R 全産業（S公務を除く）	21,787	314,352	1,120	5,995	8,093	53,080
A～B 農林漁業	40	269	3	17	18	129
A 農業，林業	38	261	3	17	16	121
B 漁業	2	8	-	-	2	8
C～R 非農林漁業（S公務を除く）	21,747	314,083	1,117	5,978	8,075	52,951
C 鉱業，採石業，砂利採取業	8	79	-	-	2	5
D 建設業	3,377	46,552	92	453	1,191	6,447
E 製造業	1,395	24,547	52	382	468	3,218
F 電気・ガス・熱供給・水道業	19	2,890	-	-	1	8
G 情報通信業	1,044	24,631	102	363	282	1,399
H 運輸業，郵便業	485	24,274	11	215	103	2,778
I 卸売業，小売業	6,015	68,221	270	1,401	2,257	13,967
J 金融業，保険業	407	5,755	27	80	193	811
K 不動産業，物品賃貸業	3,042	16,453	125	343	1,176	3,627
L 学術研究，専門・技術サービス業	1,951	15,367	148	472	687	2,642
M 宿泊業，飲食サービス業	1,203	25,589	80	886	618	6,721
N 生活関連サービス業，娯楽業	894	12,693	40	189	389	4,147
O 教育，学習支援業	265	3,333	32	191	98	681
P 医療，福祉	315	4,929	44	314	173	2,139
Q 複合サービス事業	-	-	-	-	-	-
R サービス業（他に分類されないもの）	1,327	38,770	94	689	437	4,361

産 業（大分類）	1～3億円未満		3～10億円未満		10～50億円未満	
	事業所数	従業者数	事業所数	従業者数	事業所数	従業者数
A～R 全産業（S公務を除く）	239	32,420	147	17,984	48	6,571
A～B 農林漁業	-	-	-	-	-	-
A 農業，林業	-	-	-	-	-	-
B 漁業	-	-	-	-	-	-
C～R 非農林漁業（S公務を除く）	239	32,420	147	17,984	48	6,571
C 鉱業，採石業，砂利採取業	-	-	-	-	1	15
D 建設業	25	14,764	9	352	2	453
E 製造業	16	1,171	16	2,897	3	266
F 電気・ガス・熱供給・水道業	-	-	5	73	1	70
G 情報通信業	32	5,773	13	2,981	3	337
H 運輸業，郵便業	17	1,049	6	288	2	45
I 卸売業，小売業	63	3,920	45	5,115	15	3,136
J 金融業，保険業	8	386	9	323	5	563
K 不動産業，物品賃貸業	36	750	19	685	8	783
L 学術研究，専門・技術サービス業	9	543	5	265	2	55
M 宿泊業，飲食サービス業	8	605	5	3,812	2	519
N 生活関連サービス業，娯楽業	8	789	4	233	3	309
O 教育，学習支援業	5	192	3	243	1	20
P 医療，福祉	2	218	2	21	-	-
Q 複合サービス事業	-	-	-	-	-	-
R サービス業（他に分類されないもの）	10	2,260	6	696	-	-

（注）資本金の不詳を含む。

数（外国の会社を除く会社の単独及び本所事業所）－全市，区
市

500～1,000万円未満		1,000～3,000万円未満		3,000～5,000万円未満		5,000万～1億円未満		産 業 (大分類)
事業所数	従業者数	事業所数	従業者数	事業所数	従業者数	事業所数	従業者数	
2,297	17,842	8,038	113,016	916	25,649	650	27,948	A～R
5	18	9	80	3	18	2	7	A～B
5	18	9	80	3	18	2	7	A
-	-	-	-	-	-	-	-	B
2,292	17,824	8,029	112,936	913	25,631	648	27,941	C～R
1	6	4	53	-	-	-	-	C
401	2,627	1,311	13,935	228	3,650	111	3,063	D
135	1,465	579	8,633	60	2,233	57	2,935	E
1	2	5	44	2	30	1	26	F
87	560	427	7,005	50	2,925	39	2,447	G
50	1,921	225	10,523	32	2,077	33	2,525	H
591	3,716	2,265	24,081	244	5,860	183	5,843	I
33	161	98	781	12	109	17	226	J
380	1,364	1,100	6,551	103	1,136	74	1,032	K
173	792	829	7,318	54	2,069	36	1,111	L
156	2,207	247	5,032	24	888	22	3,768	M
101	896	255	4,037	36	787	32	1,155	N
29	260	69	1,270	14	282	8	140	O
27	417	54	1,492	6	116	6	202	P
-	-	-	-	-	-	-	-	Q
127	1,430	561	22,181	48	3,469	29	3,468	R

50億円以上		(再掲) 5,000万円以下		(再掲) 1億円以下		(再掲) 3億円以下		産 業 (大分類)
事業所数	従業者数	事業所数	従業者数	事業所数	従業者数	事業所数	従業者数	
27	11,605	20,755	225,962	21,227	267,995	21,373	278,309	A～R
-	-	38	262	40	269	40	269	A～B
-	-	36	254	38	261	38	261	A
-	-	2	8	2	8	2	8	B
27	11,605	20,717	225,700	21,187	267,726	21,333	278,040	C～R
-	-	7	64	7	64	7	64	C
2	773	3,278	28,407	3,344	43,620	3,362	45,087	D
3	1,313	1,320	17,161	1,355	19,292	1,369	20,445	E
2	2,585	10	110	10	110	10	110	F
2	661	962	12,978	1,006	19,474	1,020	21,188	G
2	2,843	441	18,756	464	20,451	471	21,088	H
3	501	5,703	51,570	5,839	56,098	5,882	59,534	I
3	2,308	371	2,045	381	2,320	389	2,562	J
3	85	2,914	13,389	2,978	14,444	2,995	14,813	K
2	40	1,904	13,523	1,932	14,851	1,936	14,947	L
3	407	1,136	16,247	1,150	19,860	1,156	20,176	M
-	-	835	10,647	856	11,703	861	12,000	N
-	-	245	2,696	251	2,828	255	3,016	O
-	-	306	4,503	311	4,823	313	4,914	P
-	-	-	-	-	-	-	-	Q
2	89	1,285	33,604	1,303	37,788	1,307	38,096	R

9 産業（大分類），資本金階級（10区分）別事業所数及び従業者
東

産 業（大分類）	総 数（注）		300万円未満		300～500万円未満	
	事業所数	従業者数	事業所数	従業者数	事業所数	従業者数
A～R 全産業（S公務を除く）	2,855	37,665	144	729	1,158	7,838
A～B 農林漁業	8	33	-	-	2	9
A 農業，林業	8	33	-	-	2	9
B 漁業	-	-	-	-	-	-
C～R 非農林漁業（S公務を除く）	2,847	37,632	144	729	1,156	7,829
C 鉱業，採石業，砂利採取業	1	9	-	-	-	-
D 建設業	502	5,157	13	82	179	1,084
E 製造業	296	5,932	13	88	92	662
F 電気・ガス・熱供給・水道業	2	30	-	-	-	-
G 情報通信業	55	256	8	27	27	73
H 運輸業，郵便業	151	6,497	5	66	29	932
I 卸売業，小売業	857	10,947	35	142	350	2,391
J 金融業，保険業	38	189	2	4	18	80
K 不動産業，物品賃貸業	389	1,418	19	53	198	558
L 学術研究，専門・技術サービス業	128	643	15	34	56	171
M 宿泊業，飲食サービス業	87	1,202	5	44	54	530
N 生活関連サービス業，娯楽業	90	1,167	1	7	47	310
O 教育，学習支援業	32	518	12	72	7	17
P 医療，福祉	53	945	7	54	27	391
Q 複合サービス事業	-	-	-	-	-	-
R サービス業（他に分類されないもの）	166	2,722	9	56	72	630

産 業（大分類）	1～3億円未満		3～10億円未満		10～50億円未満	
	事業所数	従業者数	事業所数	従業者数	事業所数	従業者数
A～R 全産業（S公務を除く）	28	1,178	19	1,864	6	980
A～B 農林漁業	-	-	-	-	-	-
A 農業，林業	-	-	-	-	-	-
B 漁業	-	-	-	-	-	-
C～R 非農林漁業（S公務を除く）	28	1,178	19	1,864	6	980
C 鉱業，採石業，砂利採取業	-	-	-	-	-	-
D 建設業	3	197	3	158	-	-
E 製造業	5	139	3	609	-	-
F 電気・ガス・熱供給・水道業	-	-	1	24	-	-
G 情報通信業	1	39	-	-	-	-
H 運輸業，郵便業	6	330	2	51	1	20
I 卸売業，小売業	6	264	8	1,000	3	840
J 金融業，保険業	-	-	-	-	-	-
K 不動産業，物品賃貸業	2	3	1	11	-	-
L 学術研究，専門・技術サービス業	1	3	-	-	-	-
M 宿泊業，飲食サービス業	-	-	-	-	-	-
N 生活関連サービス業，娯楽業	1	38	-	-	1	100
O 教育，学習支援業	1	100	1	11	1	20
P 医療，福祉	-	-	-	-	-	-
Q 複合サービス事業	-	-	-	-	-	-
R サービス業（他に分類されないもの）	2	65	-	-	-	-

（注）資本金の不詳を含む。

数（外国の会社を除く会社の単独及び本所事業所）－全市，区
区

500～1,000万円未満		1,000～3,000万円未満		3,000～5,000万円未満		5,000万～1億円未満		産 業 (大分類)
事業所数	従業者数	事業所数	従業者数	事業所数	従業者数	事業所数	従業者数	
313	2,810	948	14,504	125	3,686	94	3,077	A～R
3	11	1	1	1	9	1	3	A～B
3	11	1	1	1	9	1	3	A
-	-	-	-	-	-	-	-	B
310	2,799	947	14,503	124	3,677	93	3,074	C～R
-	-	1	9	-	-	-	-	C
77	663	177	2,034	31	596	19	343	D
24	308	123	1,942	21	1,204	14	460	E
-	-	1	6	-	-	-	-	F
9	25	10	92	-	-	-	-	G
11	410	74	3,638	10	420	11	623	H
86	580	285	2,888	38	1,069	37	1,431	I
5	29	13	76	-	-	-	-	J
45	165	108	526	11	61	4	36	K
10	46	42	372	3	15	1	2	L
11	151	12	330	-	-	2	49	M
14	180	18	360	5	80	1	82	N
3	74	6	212	-	-	-	-	O
4	22	13	446	-	-	2	32	P
-	-	-	-	-	-	-	-	Q
11	146	64	1,572	5	232	2	16	R

50億円以上		(再掲) 5,000万円以下		(再掲) 1億円以下		(再掲) 3億円以下		産 業 (大分類)
事業所数	従業者数	事業所数	従業者数	事業所数	従業者数	事業所数	従業者数	
2	792	2,740	31,295	2,795	33,415	2,815	34,204	A～R
-	-	7	30	8	33	8	33	A～B
-	-	7	30	8	33	8	33	A
-	-	-	-	-	-	-	-	B
2	792	2,733	31,265	2,787	33,382	2,807	34,171	C～R
-	-	1	9	1	9	1	9	C
-	-	490	4,691	498	4,985	500	5,099	D
1	520	283	4,521	287	4,664	293	4,891	E
-	-	1	6	1	6	1	6	F
-	-	54	217	55	256	55	256	G
-	-	136	5,884	144	6,381	146	6,419	H
1	272	811	7,763	836	8,755	840	8,959	I
-	-	38	189	38	189	38	189	J
-	-	383	1,376	385	1,399	387	1,402	K
-	-	126	638	128	643	128	643	L
-	-	83	1,094	84	1,104	84	1,104	M
-	-	85	937	86	1,019	87	1,057	N
-	-	28	375	28	375	29	475	O
-	-	51	913	53	945	53	945	P
-	-	-	-	-	-	-	-	Q
-	-	163	2,652	163	2,652	165	2,717	R

9 産業（大分類），資本金階級（10区分）別事業所数及び従業者
博 多

産 業（大分類）	総 数（注）		300万円未満		300～500万円未満	
	事業所数	従業者数	事業所数	従業者数	事業所数	従業者数
A～R 全産業（S公務を除く）	5,992	120,115	232	1,544	1,745	12,745
A～B 農林漁業	9	76	-	-	1	3
A 農業，林業	9	76	-	-	1	3
B 漁業	-	-	-	-	-	-
C～R 非農林漁業（S公務を除く）	5,983	120,039	232	1,544	1,744	12,742
C 鉱業，採石業，砂利採取業	2	14	-	-	-	-
D 建設業	655	20,848	15	68	171	995
E 製造業	430	8,550	17	176	132	778
F 電気・ガス・熱供給・水道業	7	840	-	-	-	-
G 情報通信業	399	9,461	23	109	67	389
H 運輸業，郵便業	151	9,226	3	128	28	583
I 卸売業，小売業	1,820	25,428	45	302	498	3,229
J 金融業，保険業	131	2,623	6	15	54	235
K 不動産業，物品賃貸業	732	5,569	26	71	235	843
L 学術研究，専門・技術サービス業	513	5,035	35	123	134	507
M 宿泊業，飲食サービス業	352	10,767	20	167	162	1,749
N 生活関連サービス業，娯楽業	262	4,761	11	33	107	1,872
O 教育，学習支援業	45	514	3	35	18	107
P 医療，福祉	53	906	6	34	25	250
Q 複合サービス事業	-	-	-	-	-	-
R サービス業（他に分類されないもの）	431	15,497	22	283	113	1,205

産 業（大分類）	1～3億円未満		3～10億円未満		10～50億円未満	
	事業所数	従業者数	事業所数	従業者数	事業所数	従業者数
A～R 全産業（S公務を除く）	121	20,481	60	8,144	27	3,070
A～B 農林漁業	-	-	-	-	-	-
A 農業，林業	-	-	-	-	-	-
B 漁業	-	-	-	-	-	-
C～R 非農林漁業（S公務を除く）	121	20,481	60	8,144	27	3,070
C 鉱業，採石業，砂利採取業	-	-	-	-	-	-
D 建設業	10	13,438	3	117	2	453
E 製造業	9	938	2	232	2	221
F 電気・ガス・熱供給・水道業	-	-	1	14	-	-
G 情報通信業	15	1,662	2	202	1	62
H 運輸業，郵便業	10	695	3	224	1	25
I 卸売業，小売業	33	1,637	22	2,283	9	924
J 金融業，保険業	6	304	6	222	2	277
K 不動産業，物品賃貸業	19	464	11	411	6	744
L 学術研究，専門・技術サービス業	5	467	2	78	2	55
M 宿泊業，飲食サービス業	3	317	4	3,743	1	197
N 生活関連サービス業，娯楽業	3	122	1	97	1	112
O 教育，学習支援業	2	36	-	-	-	-
P 医療，福祉	2	218	-	-	-	-
Q 複合サービス事業	-	-	-	-	-	-
R サービス業（他に分類されないもの）	4	183	3	521	-	-

（注）資本金の不詳を含む。

数（外国の会社を除く会社の単独及び本所事業所）－全市，区
区

500～1,000万円未満		1,000～3,000万円未満		3,000～5,000万円未満		5,000万～1億円未満		産 業 (大分類)
事業所数	従業者数	事業所数	従業者数	事業所数	従業者数	事業所数	従業者数	
544	4,396	2,580	40,976	348	10,563	240	12,104	A～R
2	7	6	66	-	-	-	-	A～B
2	7	6	66	-	-	-	-	A
-	-	-	-	-	-	-	-	B
542	4,389	2,574	40,910	348	10,563	240	12,104	C～R
-	-	2	14	-	-	-	-	C
56	386	308	3,747	57	828	29	760	D
41	334	186	2,917	17	573	19	1,585	E
1	2	1	12	1	11	1	26	F
34	213	205	3,386	30	2,075	18	1,220	G
10	246	66	2,809	16	1,184	12	1,524	H
153	1,011	830	9,638	124	3,370	71	2,493	I
6	28	33	393	3	13	12	178	J
78	293	286	1,890	31	362	32	438	K
51	289	252	2,869	17	389	12	246	L
35	648	92	1,816	10	230	7	1,110	M
30	275	81	1,393	13	382	10	456	N
2	26	12	132	5	70	3	108	O
2	76	14	265	3	46	1	17	P
-	-	-	-	-	-	-	-	Q
43	562	206	9,629	21	1,030	13	1,943	R

50億円以上		(再掲) 5,000万円以下		(再掲) 1億円以下		(再掲) 3億円以下		産 業 (大分類)
事業所数	従業者数	事業所数	従業者数	事業所数	従業者数	事業所数	従業者数	
12	5,024	5,553	74,580	5,749	99,458	5,816	103,438	A～R
-	-	9	76	9	76	9	76	A～B
-	-	9	76	9	76	9	76	A
-	-	-	-	-	-	-	-	B
12	5,024	5,544	74,504	5,740	99,382	5,807	103,362	C～R
-	-	2	14	2	14	2	14	C
1	38	622	6,370	639	19,771	646	20,222	D
1	783	398	5,287	416	6,789	421	7,301	E
1	723	4	51	4	51	4	51	F
-	-	365	6,412	388	8,915	392	9,054	G
1	1,807	128	5,437	141	6,594	145	7,169	H
2	229	1,680	18,758	1,732	20,578	1,758	22,063	I
2	956	106	760	115	1,014	121	1,174	J
-	-	672	3,689	699	4,100	707	4,361	K
-	-	495	4,323	505	4,867	506	4,890	L
3	407	323	4,910	328	6,024	329	6,037	M
-	-	247	4,344	254	4,522	255	4,533	N
-	-	40	370	44	482	45	514	O
-	-	51	688	52	831	53	906	P
-	-	-	-	-	-	-	-	Q
1	81	411	13,091	421	14,830	423	15,073	R

9 産業（大分類），資本金階級（10区分）別事業所数及び従業者
中 央

産 業（大分類）	総 数（注）		300万円未満		300～500万円未満	
	事業所数	従業者数	事業所数	従業者数	事業所数	従業者数
A～R 全産業（S公務を除く）	5,268	81,729	265	1,416	1,760	11,806
A～B 農林漁業	3	10	-	-	1	3
A 農業，林業	2	7	-	-	-	-
B 漁業	1	3	-	-	1	3
C～R 非農林漁業（S公務を除く）	5,265	81,719	265	1,416	1,759	11,803
C 鉱業，採石業，砂利採取業	1	15	-	-	-	-
D 建設業	358	5,072	7	20	79	439
E 製造業	211	2,821	8	70	77	669
F 電気・ガス・熱供給・水道業	4	1,953	-	-	-	-
G 情報通信業	375	8,825	31	119	104	611
H 運輸業，郵便業	60	3,381	1	2	7	532
I 卸売業，小売業	1,338	16,465	62	359	460	2,631
J 金融業，保険業	113	2,410	7	25	42	218
K 不動産業，物品賃貸業	825	5,355	29	92	253	795
L 学術研究，専門・技術サービス業	715	6,243	41	147	236	1,079
M 宿泊業，飲食サービス業	460	9,325	31	267	240	2,456
N 生活関連サービス業，娯楽業	286	4,019	11	70	120	937
O 教育，学習支援業	95	1,376	6	31	30	182
P 医療，福祉	63	882	7	30	32	364
Q 複合サービス事業	-	-	-	-	-	-
R サービス業（他に分類されないもの）	361	13,577	24	184	79	890

産 業（大分類）	1～3億円未満		3～10億円未満		10～50億円未満	
	事業所数	従業者数	事業所数	従業者数	事業所数	従業者数
A～R 全産業（S公務を除く）	64	7,690	48	4,275	12	2,437
A～B 農林漁業	-	-	-	-	-	-
A 農業，林業	-	-	-	-	-	-
B 漁業	-	-	-	-	-	-
C～R 非農林漁業（S公務を除く）	64	7,690	48	4,275	12	2,437
C 鉱業，採石業，砂利採取業	-	-	-	-	1	15
D 建設業	9	1,044	2	48	-	-
E 製造業	1	64	4	317	-	-
F 電気・ガス・熱供給・水道業	-	-	2	21	1	70
G 情報通信業	7	1,736	6	1,104	2	275
H 運輸業，郵便業	1	24	1	13	-	-
I 卸売業，小売業	19	1,792	13	1,688	3	1,372
J 金融業，保険業	2	82	3	101	3	286
K 不動産業，物品賃貸業	12	239	6	257	-	-
L 学術研究，専門・技術サービス業	1	38	3	187	-	-
M 宿泊業，飲食サービス業	4	234	-	-	1	322
N 生活関連サービス業，娯楽業	4	629	2	127	1	97
O 教育，学習支援業	1	10	2	232	-	-
P 医療，福祉	-	-	1	5	-	-
Q 複合サービス事業	-	-	-	-	-	-
R サービス業（他に分類されないもの）	3	1,798	3	175	-	-

（注）資本金の不詳を含む。

数（外国の会社を除く会社の単独及び本所事業所）－全市，区

区

500～1,000万円未満		1,000～3,000万円未満		3,000～5,000万円未満		5,000万～1億円未満		産 業 (大分類)
事業所数	従業者数	事業所数	従業者数	事業所数	従業者数	事業所数	従業者数	
539	3,693	2,106	29,251	207	6,939	202	8,812	A～R
-	-	-	-	1	3	1	4	A～B
-	-	-	-	1	3	1	4	A
-	-	-	-	-	-	-	-	B
539	3,693	2,106	29,251	206	6,936	201	8,808	C～R
-	-	-	-	-	-	-	-	C
30	208	175	1,939	29	533	26	835	D
19	138	81	995	10	213	10	336	E
-	-	-	-	-	-	-	-	F
29	251	165	2,777	14	664	14	714	G
6	237	32	1,355	3	34	7	146	H
149	822	523	5,726	40	556	53	1,369	I
12	63	29	140	8	90	5	48	J
104	350	358	2,587	30	483	25	451	K
53	238	333	2,444	25	1,226	18	796	L
60	728	91	2,005	10	626	12	2,575	M
24	137	91	1,438	13	254	14	306	N
13	55	33	644	5	183	4	30	O
11	76	10	305	-	-	2	102	P
-	-	-	-	-	-	-	-	Q
29	390	185	6,896	19	2,074	11	1,100	R

50億円以上		(再掲) 5,000万円以下		(再掲) 1億円以下		(再掲) 3億円以下		産 業 (大分類)
事業所数	従業者数	事業所数	従業者数	事業所数	従業者数	事業所数	従業者数	
9	4,944	4,960	55,327	5,108	65,894	5,148	69,834	A～R
-	-	2	6	3	10	3	10	A～B
-	-	1	3	2	7	2	7	A
-	-	1	3	1	3	1	3	B
9	4,944	4,958	55,321	5,105	65,884	5,145	69,824	C～R
-	-	-	-	-	-	-	-	C
-	-	328	3,341	350	4,236	357	5,066	D
-	-	200	2,256	205	2,421	206	2,485	E
1	1,862	-	-	-	-	-	-	F
1	571	347	4,503	359	6,157	364	6,872	G
1	1,036	54	2,265	56	2,306	57	2,330	H
-	-	1,255	10,560	1,298	11,793	1,308	13,424	I
1	1,352	102	563	103	584	105	666	J
2	75	781	4,387	807	4,943	812	5,007	K
2	40	693	5,208	706	5,930	707	5,968	L
-	-	438	6,256	444	8,657	448	8,891	M
-	-	266	2,990	274	3,523	277	3,771	N
-	-	89	1,105	91	1,125	92	1,135	O
-	-	61	783	62	877	62	877	P
-	-	-	-	-	-	-	-	Q
1	8	344	11,104	350	13,332	350	13,332	R

9 産業（大分類），資本金階級（10区分）別事業所数及び従業者
南

産 業（大分類）	総 数（注）		300万円未満		300～500万円未満	
	事業所数	従業者数	事業所数	従業者数	事業所数	従業者数
A～R 全産業（S公務を除く）	3,051	28,765	179	734	1,272	7,277
A～B 農林漁業	6	33	2	7	2	13
A 農業，林業	6	33	2	7	2	13
B 漁業	-	-	-	-	-	-
C～R 非農林漁業（S公務を除く）	3,045	28,732	177	727	1,270	7,264
C 鉱業，採石業，砂利採取業	-	-	-	-	-	-
D 建設業	679	6,542	24	137	271	1,431
E 製造業	223	3,401	8	25	85	523
F 電気・ガス・熱供給・水道業	-	-	-	-	-	-
G 情報通信業	75	877	17	45	31	127
H 運輸業，郵便業	34	1,357	-	-	5	121
I 卸売業，小売業	818	6,545	43	170	369	2,135
J 金融業，保険業	53	258	5	14	28	110
K 不動産業，物品賃貸業	447	1,705	16	43	183	529
L 学術研究，専門・技術サービス業	273	1,738	28	94	100	326
M 宿泊業，飲食サービス業	115	1,532	8	55	51	579
N 生活関連サービス業，娯楽業	100	1,050	5	16	45	412
O 教育，学習支援業	39	395	3	6	15	140
P 医療，福祉	54	693	7	53	34	367
Q 複合サービス事業	-	-	-	-	-	-
R サービス業（他に分類されないもの）	135	2,639	13	69	53	464

産 業（大分類）	1～3億円未満		3～10億円未満		10～50億円未満	
	事業所数	従業者数	事業所数	従業者数	事業所数	従業者数
A～R 全産業（S公務を除く）	8	515	5	1,133	-	-
A～B 農林漁業	-	-	-	-	-	-
A 農業，林業	-	-	-	-	-	-
B 漁業	-	-	-	-	-	-
C～R 非農林漁業（S公務を除く）	8	515	5	1,133	-	-
C 鉱業，採石業，砂利採取業	-	-	-	-	-	-
D 建設業	1	27	1	29	-	-
E 製造業	1	30	2	1,082	-	-
F 電気・ガス・熱供給・水道業	-	-	-	-	-	-
G 情報通信業	1	201	-	-	-	-
H 運輸業，郵便業	-	-	-	-	-	-
I 卸売業，小売業	3	196	-	-	-	-
J 金融業，保険業	-	-	-	-	-	-
K 不動産業，物品賃貸業	1	7	1	6	-	-
L 学術研究，専門・技術サービス業	-	-	-	-	-	-
M 宿泊業，飲食サービス業	1	54	-	-	-	-
N 生活関連サービス業，娯楽業	-	-	-	-	-	-
O 教育，学習支援業	-	-	-	-	-	-
P 医療，福祉	-	-	1	16	-	-
Q 複合サービス事業	-	-	-	-	-	-
R サービス業（他に分類されないもの）	-	-	-	-	-	-

（注）資本金の不詳を含む。

数（外国の会社を除く会社の単独及び本所事業所）－全市，区
区

500～1,000万円未満		1,000～3,000万円未満		3,000～5,000万円未満		5,000万～1億円未満		産 業 (大分類)
事業所数	従業者数	事業所数	従業者数	事業所数	従業者数	事業所数	従業者数	
338	2,342	1,075	11,793	96	1,894	51	2,049	A～R
-	-	2	13	-	-	-	-	A～B
-	-	2	13	-	-	-	-	A
-	-	-	-	-	-	-	-	B
338	2,342	1,073	11,780	96	1,894	51	2,049	C～R
-	-	-	-	-	-	-	-	C
76	434	248	2,252	38	735	18	751	D
23	156	90	1,241	5	100	8	242	E
-	-	-	-	-	-	-	-	F
4	25	16	211	3	80	1	64	G
8	306	18	692	2	191	1	47	H
71	474	291	2,785	21	459	11	294	I
7	29	12	99	1	6	-	-	J
59	198	169	812	12	52	4	51	K
26	98	111	1,051	6	159	2	10	L
21	285	27	465	2	26	-	-	M
12	83	29	298	2	21	3	182	N
6	45	11	179	2	22	1	2	O
4	26	6	192	1	29	-	-	P
-	-	-	-	-	-	-	-	Q
21	183	45	1,503	1	14	2	406	R

50億円以上		(再掲) 5,000万円以下		(再掲) 1億円以下		(再掲) 3億円以下		産 業 (大分類)
事業所数	従業者数	事業所数	従業者数	事業所数	従業者数	事業所数	従業者数	
2	825	2,987	25,095	3,014	26,445	3,020	26,620	A～R
-	-	6	33	6	33	6	33	A～B
-	-	6	33	6	33	6	33	A
-	-	-	-	-	-	-	-	B
2	825	2,981	25,062	3,008	26,412	3,014	26,587	C～R
-	-	-	-	-	-	-	-	C
1	735	666	5,363	675	5,740	676	5,767	D
-	-	215	2,099	219	2,287	220	2,317	E
-	-	-	-	-	-	-	-	F
1	90	72	552	73	753	73	753	G
-	-	34	1,357	34	1,357	34	1,357	H
-	-	798	6,047	807	6,418	809	6,513	I
-	-	53	258	53	258	53	258	J
-	-	441	1,660	443	1,685	444	1,692	K
-	-	273	1,738	273	1,738	273	1,738	L
-	-	109	1,410	110	1,464	110	1,464	M
-	-	95	878	96	1,012	96	1,012	N
-	-	38	394	38	394	38	394	O
-	-	52	667	52	667	53	683	P
-	-	-	-	-	-	-	-	Q
-	-	135	2,639	135	2,639	135	2,639	R

9 産業（大分類），資本金階級（10区分）別事業所数及び従業者
城南

産 業（大分類）	総 数（注）		300万円未満		300～500万円未満	
	事業所数	従業者数	事業所数	従業者数	事業所数	従業者数
A～R 全産業（S公務を除く）	1,057	8,902	88	473	470	2,772
A～B 農林漁業	1	6	-	-	-	-
A 農業，林業	1	6	-	-	-	-
B 漁業	-	-	-	-	-	-
C～R 非農林漁業（S公務を除く）	1,056	8,896	88	473	470	2,772
C 鉱業，採石業，砂利採取業	-	-	-	-	-	-
D 建設業	250	2,002	11	56	96	467
E 製造業	44	459	2	3	17	108
F 電気・ガス・熱供給・水道業	1	12	-	-	-	-
G 情報通信業	30	193	7	30	16	71
H 運輸業，郵便業	28	1,334	-	-	9	220
I 卸売業，小売業	272	1,817	26	142	132	721
J 金融業，保険業	22	101	5	18	14	47
K 不動産業，物品賃貸業	181	666	12	27	75	256
L 学術研究，専門・技術サービス業	78	341	7	21	33	101
M 宿泊業，飲食サービス業	41	609	6	109	23	269
N 生活関連サービス業，娯楽業	33	281	4	28	12	109
O 教育，学習支援業	10	102	1	4	3	4
P 医療，福祉	14	260	1	16	11	140
Q 複合サービス事業	-	-	-	-	-	-
R サービス業（他に分類されないもの）	52	719	6	19	29	259

産 業（大分類）	1～3億円未満		3～10億円未満		10～50億円未満	
	事業所数	従業者数	事業所数	従業者数	事業所数	従業者数
A～R 全産業（S公務を除く）	2	58	-	-	-	-
A～B 農林漁業	-	-	-	-	-	-
A 農業，林業	-	-	-	-	-	-
B 漁業	-	-	-	-	-	-
C～R 非農林漁業（S公務を除く）	2	58	-	-	-	-
C 鉱業，採石業，砂利採取業	-	-	-	-	-	-
D 建設業	2	58	-	-	-	-
E 製造業	-	-	-	-	-	-
F 電気・ガス・熱供給・水道業	-	-	-	-	-	-
G 情報通信業	-	-	-	-	-	-
H 運輸業，郵便業	-	-	-	-	-	-
I 卸売業，小売業	-	-	-	-	-	-
J 金融業，保険業	-	-	-	-	-	-
K 不動産業，物品賃貸業	-	-	-	-	-	-
L 学術研究，専門・技術サービス業	-	-	-	-	-	-
M 宿泊業，飲食サービス業	-	-	-	-	-	-
N 生活関連サービス業，娯楽業	-	-	-	-	-	-
O 教育，学習支援業	-	-	-	-	-	-
P 医療，福祉	-	-	-	-	-	-
Q 複合サービス事業	-	-	-	-	-	-
R サービス業（他に分類されないもの）	-	-	-	-	-	-

（注）資本金の不詳を含む。

数（外国の会社を除く会社の単独及び本所事業所）－全市，区

区

500～1,000万円未満		1,000～3,000万円未満		3,000～5,000万円未満		5,000万～1億円未満		産 業 (大分類)
事業所数	従業者数	事業所数	従業者数	事業所数	従業者数	事業所数	従業者数	
138	1,155	320	3,788	24	300	6	242	A～R
-	-	-	-	1	6	-	-	A～B
-	-	-	-	1	6	-	-	A
-	-	-	-	-	-	-	-	B
138	1,155	320	3,788	23	294	6	242	C～R
-	-	-	-	-	-	-	-	C
36	228	86	961	16	187	3	45	D
8	66	15	210	2	72	-	-	E
-	-	1	12	-	-	-	-	F
2	9	5	83	-	-	-	-	G
7	261	10	668	-	-	2	185	H
27	200	83	722	3	27	-	-	I
1	10	2	26	-	-	-	-	J
29	117	63	258	2	8	-	-	K
10	47	28	172	-	-	-	-	L
5	44	5	121	-	-	-	-	M
5	38	7	78	-	-	1	12	N
1	9	3	58	-	-	-	-	O
2	104	-	-	-	-	-	-	P
-	-	-	-	-	-	-	-	Q
5	22	12	419	-	-	-	-	R

50億円以上		(再掲) 5,000万円以下		(再掲) 1億円以下		(再掲) 3億円以下		産 業 (大分類)
事業所数	従業者数	事業所数	従業者数	事業所数	従業者数	事業所数	従業者数	
-	-	1,044	8,706	1,047	8,743	1,048	8,788	A～R
-	-	1	6	1	6	1	6	A～B
-	-	1	6	1	6	1	6	A
-	-	-	-	-	-	-	-	B
-	-	1,043	8,700	1,046	8,737	1,047	8,782	C～R
-	-	-	-	-	-	-	-	C
-	-	247	1,932	249	1,957	250	2,002	D
-	-	44	459	44	459	44	459	E
-	-	1	12	1	12	1	12	F
-	-	30	193	30	193	30	193	G
-	-	28	1,334	28	1,334	28	1,334	H
-	-	271	1,812	271	1,812	271	1,812	I
-	-	22	101	22	101	22	101	J
-	-	181	666	181	666	181	666	K
-	-	78	341	78	341	78	341	L
-	-	39	543	39	543	39	543	M
-	-	28	253	29	265	29	265	N
-	-	8	75	8	75	8	75	O
-	-	14	260	14	260	14	260	P
-	-	-	-	-	-	-	-	Q
-	-	52	719	52	719	52	719	R

9 産業（大分類），資本金階級（10区分）別事業所数及び従業者

早 良

産 業（大分類）	総 数（注）		300万円未満		300～500万円未満	
	事業所数	従業者数	事業所数	従業者数	事業所数	従業者数
A～R 全産業（S公務を除く）	2,065	23,236	112	503	985	6,499
A～B 農林漁業	5	47	1	10	4	37
A 農業，林業	5	47	1	10	4	37
B 漁業	-	-	-	-	-	-
C～R 非農林漁業（S公務を除く）	2,060	23,189	111	493	981	6,462
C 鉱業，採石業，砂利採取業	3	35	-	-	2	5
D 建設業	469	3,554	8	20	204	1,066
E 製造業	111	1,627	2	13	42	330
F 電気・ガス・熱供給・水道業	5	55	-	-	1	8
G 情報通信業	76	4,857	11	23	21	91
H 運輸業，郵便業	38	1,640	1	11	16	195
I 卸売業，小売業	531	3,790	28	154	262	1,611
J 金融業，保険業	31	123	2	4	22	80
K 不動産業，物品賃貸業	301	1,076	15	36	142	383
L 学術研究，専門・技術サービス業	153	720	11	20	80	298
M 宿泊業，飲食サービス業	85	1,178	6	46	53	749
N 生活関連サービス業，娯楽業	75	962	3	18	37	333
O 教育，学習支援業	24	259	4	32	12	108
P 医療，福祉	50	697	11	77	31	491
Q 複合サービス事業	-	-	-	-	-	-
R サービス業（他に分類されないもの）	108	2,616	9	39	56	714

産 業（大分類）	1～3億円未満		3～10億円未満		10～50億円未満	
	事業所数	従業者数	事業所数	従業者数	事業所数	従業者数
A～R 全産業（S公務を除く）	12	2,394	11	1,994	3	84
A～B 農林漁業	-	-	-	-	-	-
A 農業，林業	-	-	-	-	-	-
B 漁業	-	-	-	-	-	-
C～R 非農林漁業（S公務を除く）	12	2,394	11	1,994	3	84
C 鉱業，採石業，砂利採取業	-	-	-	-	-	-
D 建設業	-	-	-	-	-	-
E 製造業	-	-	2	152	1	45
F 電気・ガス・熱供給・水道業	-	-	1	14	-	-
G 情報通信業	7	2,096	5	1,675	-	-
H 運輸業，郵便業	-	-	-	-	-	-
I 卸売業，小売業	-	-	2	144	-	-
J 金融業，保険業	-	-	-	-	-	-
K 不動産業，物品賃貸業	1	3	-	-	2	39
L 学術研究，専門・技術サービス業	2	35	-	-	-	-
M 宿泊業，飲食サービス業	-	-	-	-	-	-
N 生活関連サービス業，娯楽業	-	-	1	9	-	-
O 教育，学習支援業	1	46	-	-	-	-
P 医療，福祉	-	-	-	-	-	-
Q 複合サービス事業	-	-	-	-	-	-
R サービス業（他に分類されないもの）	1	214	-	-	-	-

（注）資本金の不詳を含む。

数（外国の会社を除く会社の単独及び本所事業所）－全市，区
区

500～1,000万円未満		1,000～3,000万円未満		3,000～5,000万円未満		5,000万～1億円未満		産 業 (大分類)
事業所数	従業者数	事業所数	従業者数	事業所数	従業者数	事業所数	従業者数	
220	2,055	611	7,400	64	1,080	34	1,101	A～R
-	-	-	-	-	-	-	-	A～B
-	-	-	-	-	-	-	-	A
-	-	-	-	-	-	-	-	B
220	2,055	611	7,400	64	1,080	34	1,101	C～R
-	-	1	30	-	-	-	-	C
51	278	171	1,541	28	528	7	121	D
11	411	48	485	2	31	2	150	E
-	-	2	14	1	19	-	-	F
6	32	17	385	3	106	6	449	G
6	418	15	1,016	-	-	-	-	H
60	283	159	1,212	7	130	6	168	I
1	1	6	38	-	-	-	-	J
39	141	79	288	14	121	7	49	K
11	42	47	304	1	11	1	10	L
12	173	10	164	2	6	1	34	M
9	134	18	300	3	50	3	117	N
3	30	2	32	1	6	-	-	O
2	52	5	75	1	2	-	-	P
-	-	-	-	-	-	-	-	Q
9	60	31	1,516	1	70	1	3	R

50億円以上		(再掲) 5,000万円以下		(再掲) 1億円以下		(再掲) 3億円以下		産 業 (大分類)
事業所数	従業者数	事業所数	従業者数	事業所数	従業者数	事業所数	従業者数	
2	20	2,003	18,216	2,031	20,807	2,039	21,748	A～R
-	-	5	47	5	47	5	47	A～B
-	-	5	47	5	47	5	47	A
-	-	-	-	-	-	-	-	B
2	20	1,998	18,169	2,026	20,760	2,034	21,701	C～R
-	-	3	35	3	35	3	35	C
-	-	464	3,502	469	3,554	469	3,554	D
1	10	106	1,405	107	1,420	107	1,420	E
-	-	4	41	4	41	4	41	F
-	-	61	978	67	3,038	72	3,898	G
-	-	38	1,640	38	1,640	38	1,640	H
-	-	519	3,508	522	3,558	522	3,558	I
-	-	31	123	31	123	31	123	J
1	10	291	985	297	1,021	297	1,021	K
-	-	150	675	151	685	153	720	L
-	-	83	1,138	84	1,172	84	1,172	M
-	-	70	835	73	952	73	952	N
-	-	22	208	22	208	23	254	O
-	-	50	697	50	697	50	697	P
-	-	-	-	-	-	-	-	Q
-	-	106	2,399	108	2,616	108	2,616	R

9 産業（大分類），資本金階級（10区分）別事業所数及び従業者

西

産 業（大分類）	総 数（注）		300万円未満		300～500万円未満	
	事業所数	従業者数	事業所数	従業者数	事業所数	従業者数
A～R 全産業（S公務を除く）	1,499	13,940	100	596	703	4,143
A～B 農林漁業	8	64	-	-	8	64
A 農業，林業	7	59	-	-	7	59
B 漁業	1	5	-	-	1	5
C～R 非農林漁業（S公務を除く）	1,491	13,876	100	596	695	4,079
C 鉱業，採石業，砂利採取業	1	6	-	-	-	-
D 建設業	464	3,377	14	70	191	965
E 製造業	80	1,757	2	7	23	148
F 電気・ガス・熱供給・水道業	-	-	-	-	-	-
G 情報通信業	34	162	5	10	16	37
H 運輸業，郵便業	23	839	1	8	9	195
I 卸売業，小売業	379	3,229	31	132	186	1,249
J 金融業，保険業	19	51	-	-	15	41
K 不動産業，物品賃貸業	167	664	8	21	90	263
L 学術研究，専門・技術サービス業	91	647	11	33	48	160
M 宿泊業，飲食サービス業	63	976	4	198	35	389
N 生活関連サービス業，娯楽業	48	453	5	17	21	174
O 教育，学習支援業	20	169	3	11	13	123
P 医療，福祉	28	546	5	50	13	136
Q 複合サービス事業	-	-	-	-	-	-
R サービス業（他に分類されないもの）	74	1,000	11	39	35	199

産 業（大分類）	1～3億円未満		3～10億円未満		10～50億円未満	
	事業所数	従業者数	事業所数	従業者数	事業所数	従業者数
A～R 全産業（S公務を除く）	4	104	4	574	-	-
A～B 農林漁業	-	-	-	-	-	-
A 農業，林業	-	-	-	-	-	-
B 漁業	-	-	-	-	-	-
C～R 非農林漁業（S公務を除く）	4	104	4	574	-	-
C 鉱業，採石業，砂利採取業	-	-	-	-	-	-
D 建設業	-	-	-	-	-	-
E 製造業	-	-	3	505	-	-
F 電気・ガス・熱供給・水道業	-	-	-	-	-	-
G 情報通信業	1	39	-	-	-	-
H 運輸業，郵便業	-	-	-	-	-	-
I 卸売業，小売業	2	31	-	-	-	-
J 金融業，保険業	-	-	-	-	-	-
K 不動産業，物品賃貸業	1	34	-	-	-	-
L 学術研究，専門・技術サービス業	-	-	-	-	-	-
M 宿泊業，飲食サービス業	-	-	1	69	-	-
N 生活関連サービス業，娯楽業	-	-	-	-	-	-
O 教育，学習支援業	-	-	-	-	-	-
P 医療，福祉	-	-	-	-	-	-
Q 複合サービス事業	-	-	-	-	-	-
R サービス業（他に分類されないもの）	-	-	-	-	-	-

（注）資本金の不詳を含む。

数（外国の会社を除く会社の単独及び本所事業所）－全市，区

区

500～1,000万円未満		1,000～3,000万円未満		3,000～5,000万円未満		5,000万～1億円未満		産 業 (大分類)
事業所数	従業者数	事業所数	従業者数	事業所数	従業者数	事業所数	従業者数	
205	1,391	398	5,304	52	1,187	23	563	A～R
-	-	-	-	-	-	-	-	A～B
-	-	-	-	-	-	-	-	A
-	-	-	-	-	-	-	-	B
205	1,391	398	5,304	52	1,187	23	563	C～R
1	6	-	-	-	-	-	-	C
75	430	146	1,461	29	243	9	208	D
9	52	36	843	3	40	4	162	E
-	-	-	-	-	-	-	-	F
3	5	9	71	-	-	-	-	G
2	43	10	345	1	248	-	-	H
45	346	94	1,110	11	249	5	88	I
1	1	3	9	-	-	-	-	J
26	100	37	190	3	49	2	7	K
12	32	16	106	2	269	2	47	L
12	178	10	131	-	-	-	-	M
7	49	11	170	-	-	-	-	N
1	21	2	13	1	1	-	-	O
2	61	6	209	1	39	1	51	P
-	-	-	-	-	-	-	-	Q
9	67	18	646	1	49	-	-	R

50億円以上		(再掲) 5,000万円以下		(再掲) 1億円以下		(再掲) 3億円以下		産 業 (大分類)
事業所数	従業者数	事業所数	従業者数	事業所数	従業者数	事業所数	従業者数	
-	-	1,468	12,743	1,483	13,233	1,487	13,677	A～R
-	-	8	64	8	64	8	64	A～B
-	-	7	59	7	59	7	59	A
-	-	1	5	1	5	1	5	B
-	-	1,460	12,679	1,475	13,169	1,479	13,613	C～R
-	-	1	6	1	6	1	6	C
-	-	461	3,208	464	3,377	464	3,377	D
-	-	74	1,134	77	1,252	78	1,572	E
-	-	-	-	-	-	-	-	F
-	-	33	123	34	162	34	162	G
-	-	23	839	23	839	23	839	H
-	-	369	3,122	373	3,184	374	3,205	I
-	-	19	51	19	51	19	51	J
-	-	165	626	166	630	167	664	K
-	-	89	600	91	647	91	647	L
-	-	61	896	61	896	62	965	M
-	-	44	410	44	410	44	410	N
-	-	20	169	20	169	20	169	O
-	-	27	495	28	546	28	546	P
-	-	-	-	-	-	-	-	Q
-	-	74	1,000	74	1,000	74	1,000	R

Ⅲ 参 考 資 料

- 1 平成21年経済センサス－基礎調査の概要
- 2 用語の解説

1 平成 21 年経済センサス-基礎調査の概要

1 調査の目的

平成 21 年経済センサス-基礎調査は、事業所及び企業の経済活動の状態を調査し、全ての産業分野における事業所及び企業の活動からなる経済の構造を全国的及び地域的に明らかにするとともに、各種統計調査実施のための事業所及び企業の名簿を得ることを目的として実施した。

2 調査の沿革

近年の経済構造の変化等に対応するため、政府全体として取りまとめられた「経済財政運営と構造改革に関する基本方針（いわゆる「骨太の方針」）2005」（平成 17 年 6 月閣議決定）において経済センサスの実施が提言された。

これを受け、経済に関連した大規模統計調査の統廃合、簡素・合理化を行い、統計法（平成 19 年法律第 53 号）第 2 条第 4 項に規定する基幹統計である経済構造統計を作成するための調査として平成 21 年に第 1 回目を実施した。

3 調査日

平成 21 年 7 月 1 日

4 調査の対象

調査日現在、国内に所在するすべての事業所。ただし、次の事業所は調査対象外とした。

- (1) 日本標準産業分類（平成 21 年総務省告示第 175 号）の「大分類 A－農業、林業」及び「大分類 B－漁業」に属する個人経営の事業所
- (2) 日本標準産業分類の「大分類 N－生活関連サービス業、娯楽業」のうち「中分類 79－その他の生活関連サービス業（小分類 792 家事サービス業に限る。）」及び「大分類 R－サービス業（他に分類されないもの）」のうち「中分類 96－外国公務」に属する事業所

5 調査の単位

原則として、単一の経営者が事業を営んでいる 1 区画の場所を 1 事業所とし、これを調査の単位とした。単一経営者が、異なる場所で事業を営んでいる場合は、それぞれの場所ごとに、また、1 区画の場所で異なる経営者が事業を営んでいる場合は、経営者が異なるごとに 1 事業所とした。

6 調査の種類、方法

調査は「甲調査」と「乙調査」の 2 種類からなり、対象となる事業所及び企業の規模に応じて、調査員による調査と総務省、都道府県、市町村に分けて実施した。

7 調査事項

(1) 甲調査

【事業所に関する事項】

- ア 名称
- イ 電話番号
- ウ 所在地
- エ 開設時期
- オ 従業者数
- カ 事業の種類
- キ 業態

【企業に関する事項】

- ア 経営組織
- イ 資本金等の額
- ウ 外国資本比率
- エ 決算月
- オ 持株会社か否か
- カ 親会社の有無
- キ 親会社の名称
- ク 親会社の所在地及び電話番号
- ケ 子会社の有無及び子会社の数
- コ 法人全体の常用雇用者数
- サ 法人全体の主な事業の種類
- シ 国内及び海外の支所等の有無及び支所等の数
- ス 本所の名称
- セ 本所の所在地及び電話番号

(2) 乙調査

- ア 名称
- イ 電話番号
- ウ 所在地
- エ 職員数
- オ 事業の種類
- カ 事業の委託先の名称、電話番号及び所在地

2 用語の解説

1 事業所

事業所とは、経済活動が行われている場所ごとの単位で、原則として次の条件を備えているものをいう。

①経済活動が、単一の経営主体のもとで一定の場所（1区画）を占めて行われていること。

②物の生産、サービスの提供が、従業者と設備を有して、継続的に行われていること。

○事業内容が不詳の事業所

事業所として存在しているが、記入不備等で事業内容等が不明の事業所をいう。

○派遣従業者のみの事業所

いわゆる労働者派遣法でいう派遣労働者のほかに、在籍出向など出向元に籍がありながら当該事業所で働いている人のみで経済活動が行われている事業所をいう。

2 異動状況別事業所

○存続事業所

調査日現在に存在した事業所のうち、平成18年事業所・企業統計調査で調査された事業所をいう。

また、商業・法人登記等の行政記録で新たに把握した事業所のうち、平成18年以前に開設した事業所も存続事業所とする。

○新設事業所

調査日現在に存在した事業所のうち、平成18年事業所・企業統計調査以降に開設した事業所をいう。

○廃業事業所

平成18年事業所・企業統計調査で調査された事業所のうち、平成21年経済センサス-基礎調査で把握されなかった事業所をいう。

3 経営組織

○国、地方公共団体

国、都道府県、市区町村、特別地方公共団体（地方公共団体の組合、財産区など）をいう。

○民営

国及び地方公共団体の事業所を除く事業所をいう。

・個人経営

個人が事業を営んでいる場合をいう。
会社や法人組織になっていなければ、共同

経営の場合も個人経営に含める。

・法人

法律の規定によって法人格を認められているものが事業を営んでいる場合をいう。

・会社

株式会社（有限会社を含む）、合名会社、合資会社、合同会社、相互会社及び外国の会社をいう。

ここで、外国の会社とは、外国で設立された法人やその他の外国の団体であって、会社と同種のもの又は会社に類似するものの支店、営業所などのうち、会社法（平成17年法律第86号）の規定により日本に営業所などの所在地を登記したものをいう。

なお、外国人の経営する会社や外国の資本金が経営に参加しているいわゆる外資系の会社は、外国の会社としない。

・会社以外の法人

法人格を有する団体のうち、会社以外の法人をいう。

例えば、独立行政法人、特殊法人、認可法人、財団法人、社団法人、学校法人、社会福祉法人、宗教法人、医療法人、労働組合（法人格を持つもの）、農（漁）業共同組合、事業協同組合、国民健康保険組合、共済組合、信用金庫などが含まれる。

・法人でない団体

団体であるが法人格を持たないものをいう。

例えば、協議会、後援会、同窓会、労働組合（法人格を持たないもの）などが含まれる。

4 事業所の産業分類

事業所の主な事業の種類（原則として過去1年間の収入額又は販売額の多いもの）により分類した。

原則として、日本標準産業分類によるが、一部の小分類項目については分割したのもも小分類に含めて表章している。

5 従業者

従業者とは、調査日現在、当該事業所に所属して働いている全ての人をいう。したがって、他の会社などの別経営の事業所へ派遣している人も含まれる。一方、当該事業所で働いている人であっても、他の会社などの別経営の事業所から派遣されているなど、当該事業所から賃金・給与（現物給与を含む。）を

支給されていない人は従業者に含めない。
なお、個人経営の事業所の家族従業者は、賃金・給与を支給されていなくても従業者とする。

○個人業主

個人経営の事業所で、実際にその事業所を経営している人をいう。

○無給の家族従業者

個人業主の家族で、賃金・給与を受けずに、事業所の仕事を手伝っている人をいう。

家族であっても、実際に雇用者並みの賃金・給与を受けて働いている人は、「常用雇用者」又は「臨時雇用者」に含める。

○有給役員

有給役員とは、法人、団体の役員（常勤、非常勤は問わない。）で、給与を受けている人をいう。

重役や理事などにあっても、事務職員、労務職員を兼ねて一定の職務に就き、一般職員と同じ給与規則によって給与を受けている人は、「常用雇用者」に含める。

○常用雇用者

事業所に常時雇用されている人をいう。

期間を定めずに雇用されている人若しくは1か月を超える期間を定めて雇用されている人又は平成21年5月と6月にそれぞれ18日以上雇用されている人をいう。

・正社員・正職員

常用雇用者のうち、一般に「正社員」、「正職員」などと呼ばれている人をいう。

・正社員・正職員以外

常用雇用者のうち、一般に「正社員」、「正職員」などと呼ばれている人以外で、「嘱託」、「パートタイマー」、「アルバイト」又はそれに近い名称で呼ばれている人をいう。

○臨時雇用者

1か月以内の期間を定めて雇用されている人又は日々雇用されている人をいう。

○派遣従業者（別経営の事業所への派遣従業者）

いわゆる労働者派遣法にいう派遣労働者のほかに、在籍出向など当該事業所に籍がありながら、他の会社など別経営の事業所で働いている人をいう。

6 別経営の事業所からの派遣従業者
いわゆる労働者派遣法にいう派遣労働者のほかに、在籍出向など出向元に籍がありながら当該事業所に来て働いている人をいう。

7 事業従事者

当該事業所で実際に働いている人をいう。

「従業者」から「別経営の事業所への派遣従業者」を除き、「別経営の事業所からの派遣従業者」を含めて「事業従事者」とする。

8 事業所の開設時期

会社や企業の創業時期ではなく、当該事業所が現在の場所で事業を始めた時期をいう。

9 業態

○主に製造して出荷又は卸売

見込み又は受注によって製造・加工を行い、その製品を出荷又は卸売している場合をいう。

○主に他の業種から支給された原材料により製造・加工

他の業者から原材料の支給を受けて加工処理・製造を行い、加工賃を受け取る場合をいう。

10 本所・支所の別

○単独事業所

他の場所に同一経営の本所（本社・本店）や支所（支社・支店）を持たない事業所をいう。

○本所（本社・本店）

他の場所に同一経営の支所（支社・支店）などがあって、それらのすべてを統括している事業所をいう。

本所（本社・本店）の各部門がいくつかの場所に分かれているような場合は、社長などの代表者がいる事業所を本所とし、他は支所とする。

○支所（支社・支店）

他の場所にある本所（本社・本店）の統括を受けている事業所をいう。上位の事業所の統括を受ける一方で、下位の事業所を統括している中間的な事業所も支所とする。

支社・支店のほか、営業所、出張所、工場、従業者のいる倉庫、管理人のいる寮なども含まれる。

11 企業等

事業・活動を行う法人（外国の会社を除く）及び個人経営の事業所をいう。個人経営であっても同一の経営者が複数の事業所を営んでいる場合は、それらはまとめて一つの企業等となる。

具体的には、会社企業、会社以外の法人及び個人経営で本所と支所を含めた全体をいう。単独事業所の場合は、その事業所だけで企業となる。

○会社企業

経営組織が株式会社（有限会社を含む）、合名会社、合資会社、合同会社及び相互会社で、本所と支社を含めた全体をいう。単独事業所の場合は、その事業所だけで会社企業となる。

12 企業類型

○単一事業所企業

単独事業所の企業をいう。

○複数事業所企業

国内にある本所と国内又は国外にある支所で構成されている企業をいう。

・単一産業（大分類）企業

一つの産業大分類に属する従業者数が企業全体の70%以上となる企業をいう。

・複数産業（大分類）企業

いずれの産業大分類の従業者も、企業全体の70%に満たない企業をいう。

13 企業産業分類

企業単位の産業分類で、支社を含めた企業全体の主な事業の種類（企業全体の過去1年間の総収入額又は総販売額の最も多いもの）により分類している。

なお、分類区分は、事業所の産業分類と同一である。

○企業の第1順位産業

複数事業所企業の本所が調査票に記入した「法人全体の主な事業の種類」（企業全体の過去1年間の総収入額又は総販売額の最も多いもの）に基づいて分類したもので、「企業産業分類（中分類）」のことをいう。特に下記の「企業の第2順位産業」と対比する場合に用いる。

○企業の第2順位産業

複数事業所企業について、企業内の各事業所の従業者数を各産業ごとに合算した結果から「企業の第1順位産業」を除いて、最も多い産業をいう。

○第2順位産業のない企業

複数事業所企業について、その属する事業所の産業中分類が全て「企業の第1順位産業」のみの企業をいう。

14 国内支所の分布範囲

○都道府県のみ支所をもつ企業

本所の所在する都道府県内に支所の全てが所在するものをいう。

○都道府県外に支所をもつ企業

本所の所在する都道府県外に支所が所在するものをいう。

15 資本金額

株式会社（有限会社を含む）については資本金の額、合名会社、合資会社及び合同会社については出資金の額、相互会社については基金の額をいう。

16 決算月

該当する本決算月全てをいう。なお、仮決算や中間決算は含めない。

17 持株会社

会社の総資産に対する子会社の株式の取得価格の合計が50%を超える会社をいう。

○純粋持株会社

自らは独自に事業を行わず、株式保有によって子会社を支配することを事業とする会社のことをいう。なお、金融持株会社も純粋持株会社に含まれる。

○事業持株会社

自らも事業を行い、株式保有によって子会社を支配することを事業とする会社のことをいう。

18 親会社・子会社

○親会社

当該会社の議決権を、50%を超えて直接所有している会社をいう。

ただし、50%以下であっても、当該会社を子会社とする連結財務諸表が作成されている場合は、当該連結財務諸表において当該会社の直近上位に位置する会社を親会社とする。

○子会社

当該会社が50%を超える議決権を所有する会社をいう。

また、子会社あるいは当該会社と子会社の合計で50%超の議決権を所有している会社も含む。

ただし、50%以下であっても、当該会社の連結財務諸表の対象となる場合は、その会社を含む。

平成21年経済センサスー基礎調査のより詳しい結果は、

福岡市の統計

検索

福岡市の事業所

平成21年経済センサスー基礎調査結果

編集・作成

福岡市総務企画局企画調整部統計調査課

福岡市中央区天神一丁目8番1号

〒810-8620

TEL 092-711-4081

FAX 092-711-4934

平成23年12月
