



博多港統計年報

— 平成29年（2017年） —



福岡市港湾空港局

凡 例

1. この統計年報は、統計法に基づく港湾調査規則（昭和26年3月10日運輸省令第13号）によって、博多港と内外諸港との間に入出りした船舶、貨物、人員及び施設の利用状況を調査した結果及び博多港に関する諸資料を収録したものです。
2. 調査区域は港湾区域内とし、この区域内に入出りした船舶、貨物、人員などを調査しました。
3. 入港船舶は、積載貨物や乗客の有無にかかわらず、総トン数5トン以上のものについて調査しました。
4. 海上出入貨物は、船舶及び“はしけ”により出入りしたものは、すべて調査対象としました。
5. 貨物数量はすべてトン単位として、原則としてフレートトンによります。すなわち、容積は1.133立方メートル（40立方フィート）、重量は1,000キログラムをもって1トンとし、容積または重量のいずれか大なる方をもって計算することを原則とします。但し、慣習上、上記の原則によらない貨物は慣習によります。
6. この統計で外国貿易とは、博多港で船積みされそのまま外国へ輸送されるもの、及び外国で船積みされそのまま博多港に輸送されたものをいい、国内の他の港で積み換えられた貨物は内国貿易としました。
7. この統計年報で用いる用語の意味は以下のとおりです。

(1) 港について

- ① 仕 向 港：博多港で船積みされた貨物が、最初に船卸しされた港
(貨物が積み換えられた港、あるいは最終船卸港のどちらか)
- ② 最終船卸港：博多港で船積みされた貨物が、最終的に船卸しされた港
- ③ 仕 出 港：博多港で船卸しされた貨物が、直前に船積みされた港
(貨物が積み換えられた港、あるいは最初船積港のどちらか)
- ④ 最初船積港：博多港で船卸しされた貨物が、最初に船積みされた港
※なお、国・地域、都道府県についても同様に扱います。

(2) コンテナについて

- ① TEU (Twenty-foot Equivalent Unit) :
コンテナを数えるときの単位で、20フィートコンテナ換算個数のこと。20フィートコンテナ1個が1TEU、40フィートコンテナ1個が2TEUとなります。
- ② 実入コンテナ：貨物が積載されているコンテナ
- ③ 空コンテナ：貨物が積載されていない空のコンテナ
- ④ 国際海上コンテナ：
博多港における実質的な外国貿易コンテナ貨物（最終的に諸外国の港湾との間で取り引きされるコンテナ貨物）で、ダイレクトコンテナとフィーダーコンテナとを合わせたものになります。

- ダイレクトコンテナ（港湾統計上は外国貿易扱い）：
博多港と諸外国の港湾との間で直接取り引きされるコンテナ貨物です。
- フィーダーコンテナ（港湾統計上は内国貿易扱い）：
国内の他の港湾で積み換えられ（トランシップ）、博多港と諸外国の港湾との間で取り引きされるコンテナ貨物です。

⑤ 国内海上コンテナ：

国内の他の港湾との間でのみ取り引きされるコンテナ貨物で、純粋な内国貿易コンテナ貨物です。

(3) 第5章「2. 本船荷役及びけい留状況」について

この集計表では、施設ごとに、500総トン以上の船舶のけい留状況及び、うち荷役を行った船舶のけい留状況及び経岸貨物量（荷役した貨物量）を集計しています。

※船舶のうち、フェリーは除きます。

8. 統計年報で用いる符号は次のとおりです。

「…」→不詳 「-」→該当数字なし

9. 数値の単位未満は四捨五入しているため、合計の数値とその内訳の数値の計が一致しない場合があります。

10. 港湾調査規則の改正に伴う掲載内容について

① 海上出入貨物量については、昭和58年よりフェリーによる航送車両を、昭和61年より貨物輸送のために反復して使用されるコンテナ（空コンテナ）を除いて集計しています。

② 品種分類は、平成12年より従来の54品種を改めて81品種で分類しています。

③ 年次推移表における各数値については、原則として、福岡市が港湾管理者となった昭和27年以降のものについて紙面が許す範囲で掲載しています。なお、コンテナ貨物については、福岡市が独自に調査を始めた年より掲載しています。

11. 香港（ホンコン）、澳門（マカオ）については、すでに中華人民共和国に返還されていますが、便宜上、従来どおり地域として扱っていますので、中国の計には含まれていません。

12. 上屋・倉庫及び貯留場の利用状況については、博多港では、平成13年12月31日をもって調査を休止しました。

本書の掲載事項に関するお問い合わせ先

福岡市港湾空港局 総務部 総務課 広報統計係

〒812-8620 福岡市博多区沖浜町12番1号

TEL：092-282-7183 FAX：092-282-7771

目 次

第1章 博多港の港勢（平成29年）

1. 入港船舶	
○ 入港船舶数の推移	… P.1
2. 海上出入貨物	
(1) 海上出入貨物量の推移	… P.2
(2) 外国貿易	
① 相手国別	… P.3
② 品種別	… P.5
(3) 内国貿易	
① 都道府県別	… P.7
② 品種別	… P.9
3. 国際海上コンテナ	
(1) 国際海上コンテナ取扱個数の推移	… P.11
(2) 外国貿易（ダイレクト）	
① 相手国別	… P.12
② 品種別	… P.14
(3) 内国貿易（フィーダー）	
① 都道府県別	… P.16
② 品種別	… P.18
4. 国内海上コンテナ	
○ 国内海上コンテナ取扱個数の推移	… P.20
5. フェリー航送車両トン数	
○ フェリー航送車両トン数の推移	… P.20
6. 船舶乗降人員	
(1) 船舶乗降人員数の推移	… P.21
(2) うち外国航路船舶乗降人員数の推移	… P.22

第2章 入港船舶

1. 年次推移表	… P.23
2. 航路別表	… P.24
3. 船種別表	… P.25
4. トン階級別及び種別／月別表	… P.26
5. 施設別／トン階級別表	… P.28

第3章 海上出入貨物

- 1. 年次推移表 …… P.31
- 2. 品種別取扱量 …… P.32
- 3. 最終船卸港別／品種別表（輸移出） …… P.33
- 4. 最初船積港別／品種別表（輸移入） …… P.75

第4章 コンテナ取扱個数

- 1. 国内海上コンテナ取扱個数の推移 …… P.125
- 2. 国際海上コンテナ取扱個数の推移 …… P.126

第5章 荷役状況

- 1. 品種別取扱量
 - (1) 荒津地区 …… P.129
 - (2) 博多漁港区域 …… P.130
 - (3) 須崎ふ頭 …… P.131
 - (4) 博多ふ頭 …… P.132
 - (5) 中央ふ頭 …… P.133
 - (6) 東浜ふ頭 …… P.134
 - (7) 箱崎ふ頭 …… P.135
 - (8) 香椎パークポート …… P.136
 - (9) アイランドシティ …… P.137
 - (10) 西戸崎地区 …… P.138
- 2. 本船荷役及びけい留状況 …… P.139

第6章 船舶乗降人員

- 1. 年次推移表 …… P.141
- 2. 航路別表 …… P.142

第7章 フェリー航送車両

- 港別／車種別表
 - (1) 移出 …… P.143
 - (2) 移入 …… P.144

【参考資料】

- 1. 博多港全図 …… P.145
- 2. 品種分類表（81分類） …… P.151

第1章 博多港の港勢（平成29年）

1. 入港船舶

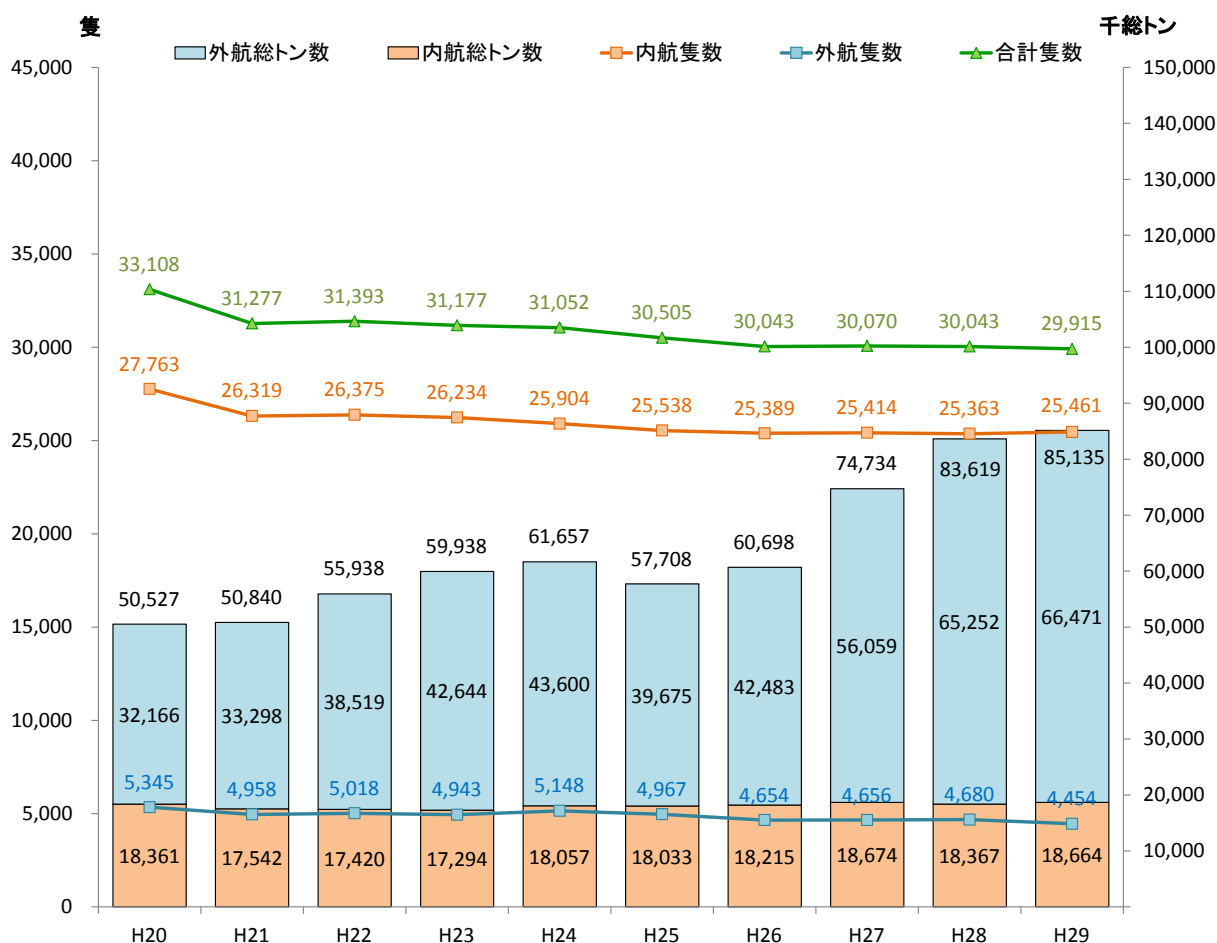
○ 入港船舶数の推移

入港船舶数は29,915隻(前年比99.6%)、総トン数は8,513万総トン(同101.8%)であった。うち、外国航路は隻数4,454隻(同95.2%)、総トン数6,647万総トン(同101.9%)、内国航路は隻数25,461隻(同100.4%)、総トン数1,866万総トン(同101.6%)であった。

(単位:隻、総トン)

区分	平成25年	平成26年	平成27年	平成28年	平成29年	
					数量	前年比
入港隻数	30,505	30,043	30,070	30,043	29,915	99.6%
外国航路	4,967	4,654	4,656	4,680	4,454	95.2%
内国航路	25,538	25,389	25,414	25,363	25,461	100.4%
総トン数	57,707,740	60,698,311	74,733,537	83,619,114	85,134,616	101.8%
外国航路	39,674,762	42,483,114	56,059,386	65,252,370	66,470,908	101.9%
内国航路	18,032,978	18,215,197	18,674,151	18,366,744	18,663,708	101.6%

【入港船舶の推移】



2. 海上出入貨物

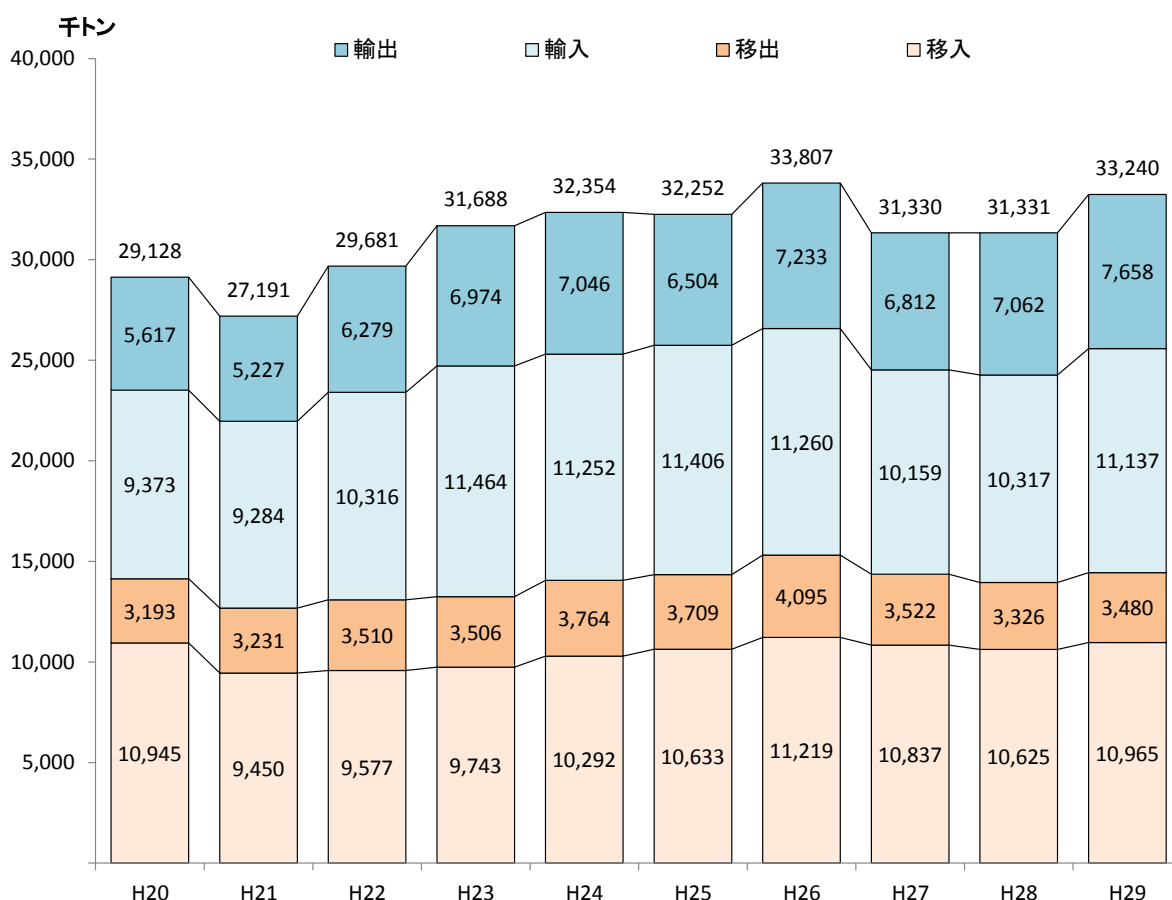
(1) 海上出入貨物量の推移

海上出入貨物量は、博多港全体で3,324万トン（前年比106.1%）であった。うち、外国貿易は1,880万トン（同108.1%）、内国貿易は1,444万トン（同103.5%）であった。

（単位：トン）

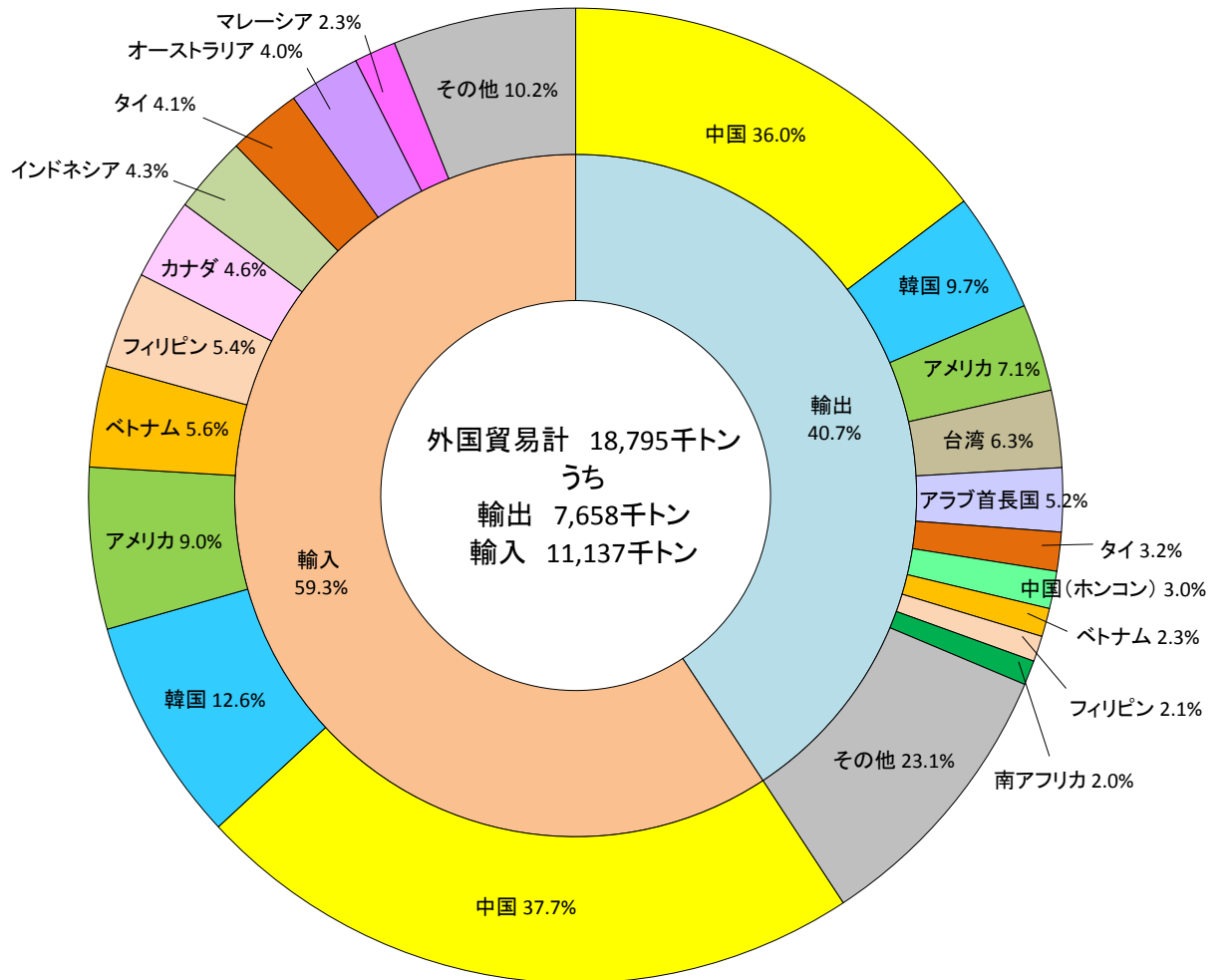
区 分	平成25年	平成26年	平成27年	平成28年	平成29年	
					数 量	前年比
博多港全体	32,251,617	33,807,369	31,330,365	31,330,559	33,239,832	106.1%
輸移出	10,213,018	11,327,974	10,333,692	10,388,150	11,137,938	107.2%
輸移入	22,038,599	22,479,395	20,996,673	20,942,409	22,101,894	105.5%
うち外国貿易	17,910,204	18,493,626	16,971,430	17,378,961	18,795,222	108.1%
輸 出	6,504,351	7,233,273	6,812,172	7,061,793	7,658,195	108.4%
輸 入	11,405,853	11,260,353	10,159,258	10,317,168	11,137,027	107.9%
うち内国貿易	14,341,413	15,313,743	14,358,935	13,951,598	14,444,610	103.5%
移 出	3,708,667	4,094,701	3,521,520	3,326,357	3,479,743	104.6%
移 入	10,632,746	11,219,042	10,837,415	10,625,241	10,964,867	103.2%

【海上出入貨物量の推移】



(2) 外国貿易

① 相手国別

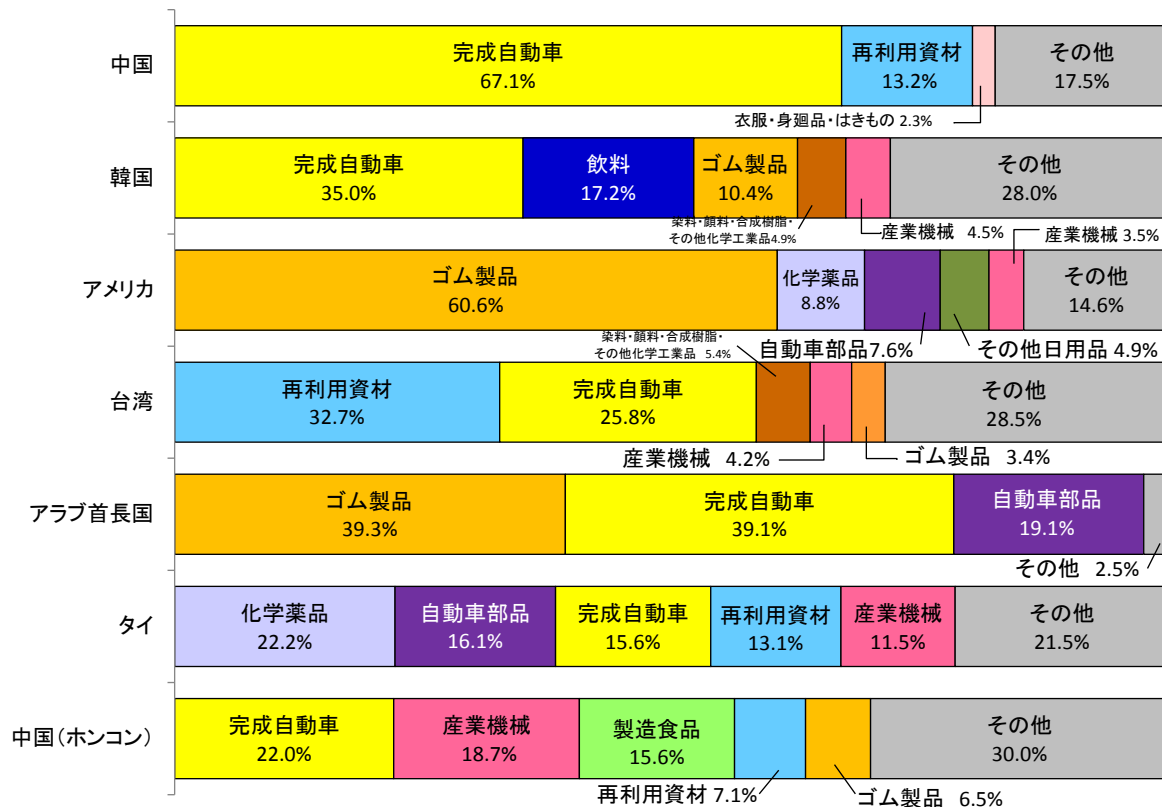


※端数処理のため、合計が100%にならない場合がある。

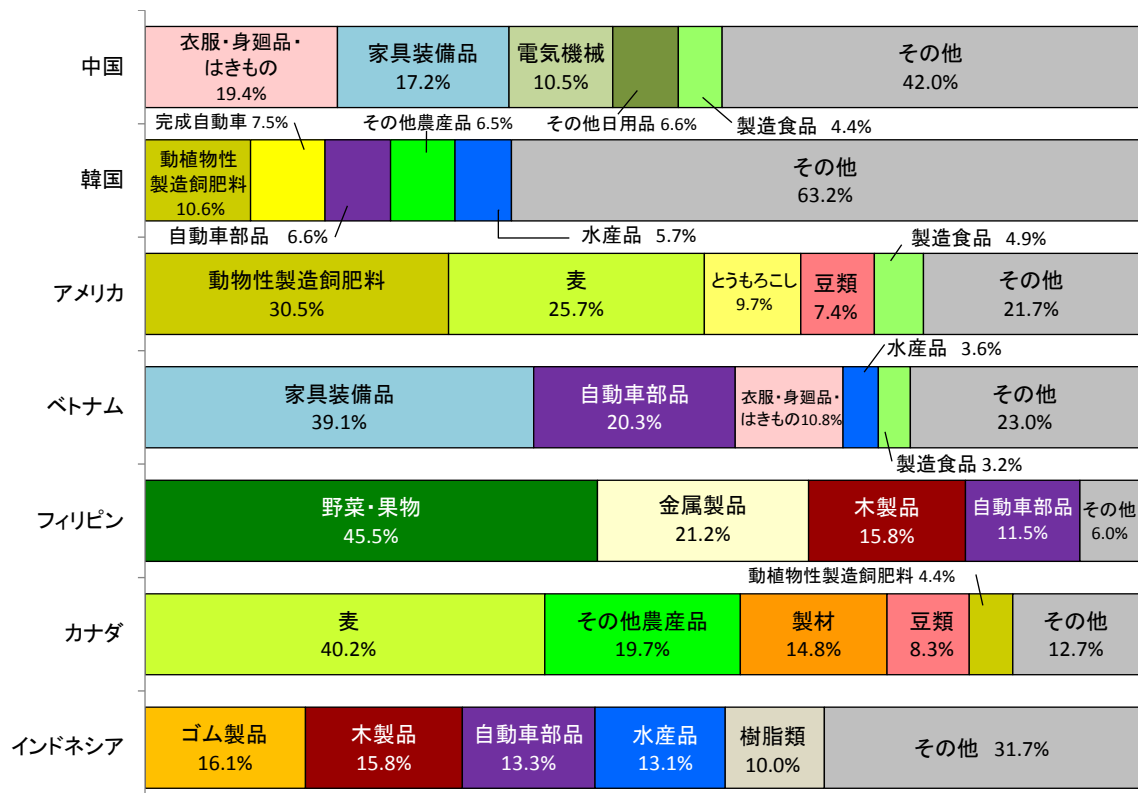
(単位:トン)

順位	輸出			輸入		
	最終船卸国	貨物量	構成比	最初船積国	貨物量	構成比
1	中国	2,759,176	36.0%	中国	4,202,435	37.7%
2	韓国	743,093	9.7%	韓国	1,404,757	12.6%
3	アメリカ	544,375	7.1%	アメリカ	1,006,670	9.0%
4	台湾	480,309	6.3%	ベトナム	628,715	5.6%
5	アラブ首長国	396,880	5.2%	フィリピン	602,044	5.4%
6	タイ	242,433	3.2%	カナダ	507,783	4.6%
7	中国(ホンコン)	232,791	3.0%	インドネシア	478,283	4.3%
8	ベトナム	177,140	2.3%	タイ	459,391	4.1%
9	フィリピン	159,809	2.1%	オーストラリア	446,052	4.0%
10	南アフリカ	153,334	2.0%	マレーシア	260,816	2.3%
—	上記以外その他	1,768,855	23.1%	上記以外その他	1,140,081	10.2%
	合計	7,658,195	100.0%	合計	11,137,027	100.0%

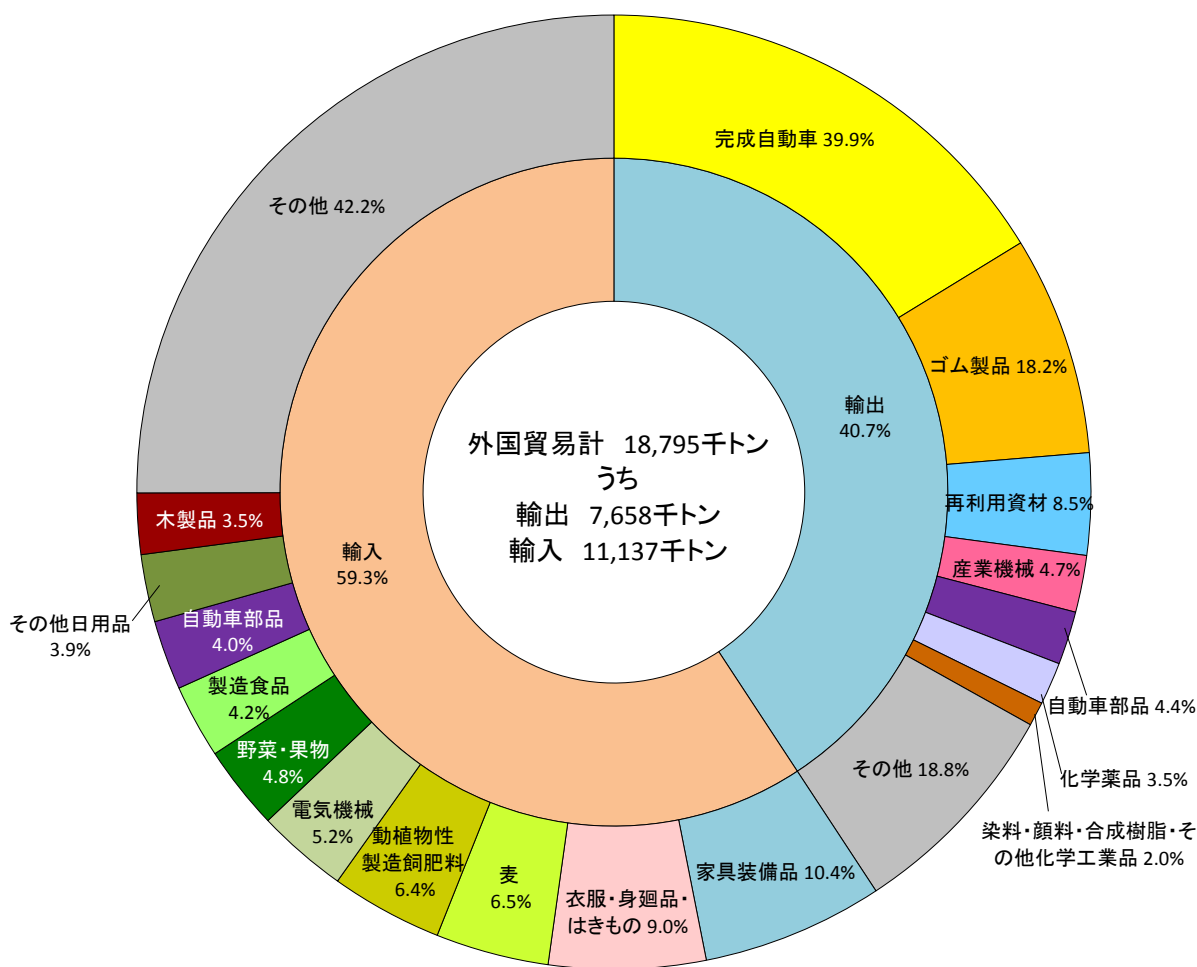
ア. 輸出



イ. 輸入



② 品種別




※端数処理のため、合計が100%にならない場合がある。

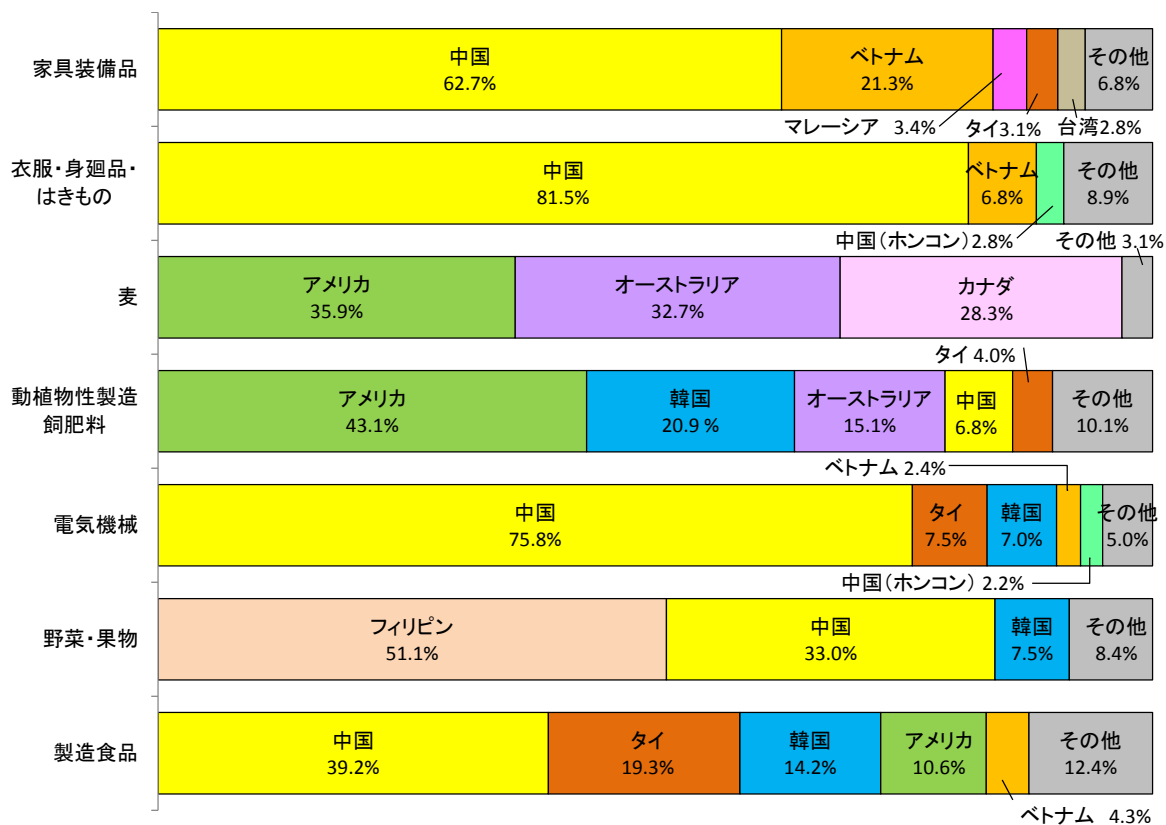
(単位:トン)

順位	輸出			輸入		
	品 種	貨物量	構成比	品 種	貨物量	構成比
1	完成自動車	3,054,426	39.9%	家具装備品	1,155,807	10.4%
2	ゴム製品	1,395,959	18.2%	衣服・身廻品・はきもの	998,447	9.0%
3	再利用資材	647,157	8.5%	麦	720,567	6.5%
4	産業機械	362,183	4.7%	動植物性製造飼肥料	713,334	6.4%
5	自動車部品	339,197	4.4%	電気機械	579,236	5.2%
6	化学薬品	270,485	3.5%	野菜・果物	535,818	4.8%
7	染料・顔料・合成樹脂・ その他化学工業品	152,786	2.0%	製造食品	469,347	4.2%
8	飲料	144,192	1.9%	自動車部品	443,496	4.0%
9	二輪自動車	129,817	1.7%	その他日用品	428,883	3.9%
10	製造食品	117,961	1.5%	木製品	388,730	3.5%
—	上記以外その他	1,044,032	13.6%	上記以外その他	4,703,362	42.2%
	合 計	7,658,195	100.0%	合 計	11,137,027	100.0%

ア. 輸出

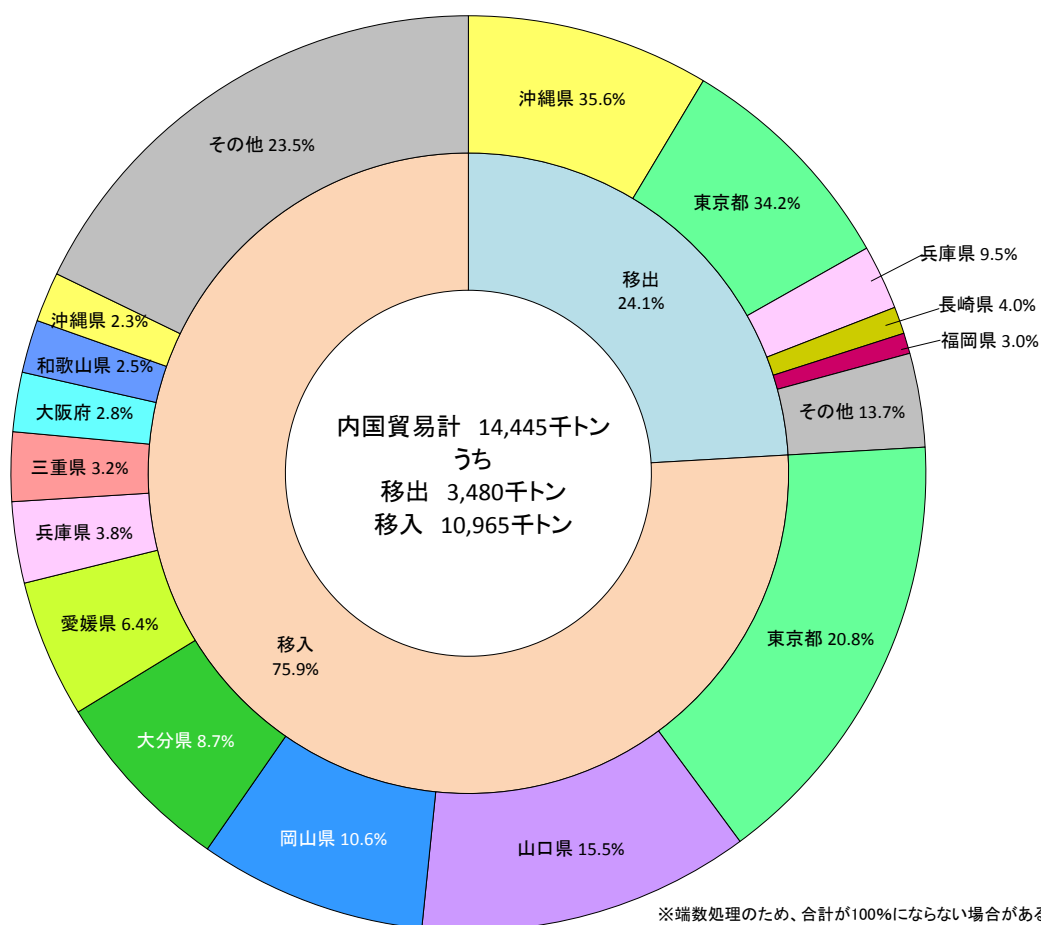


イ. 輸入



(3) 内国貿易

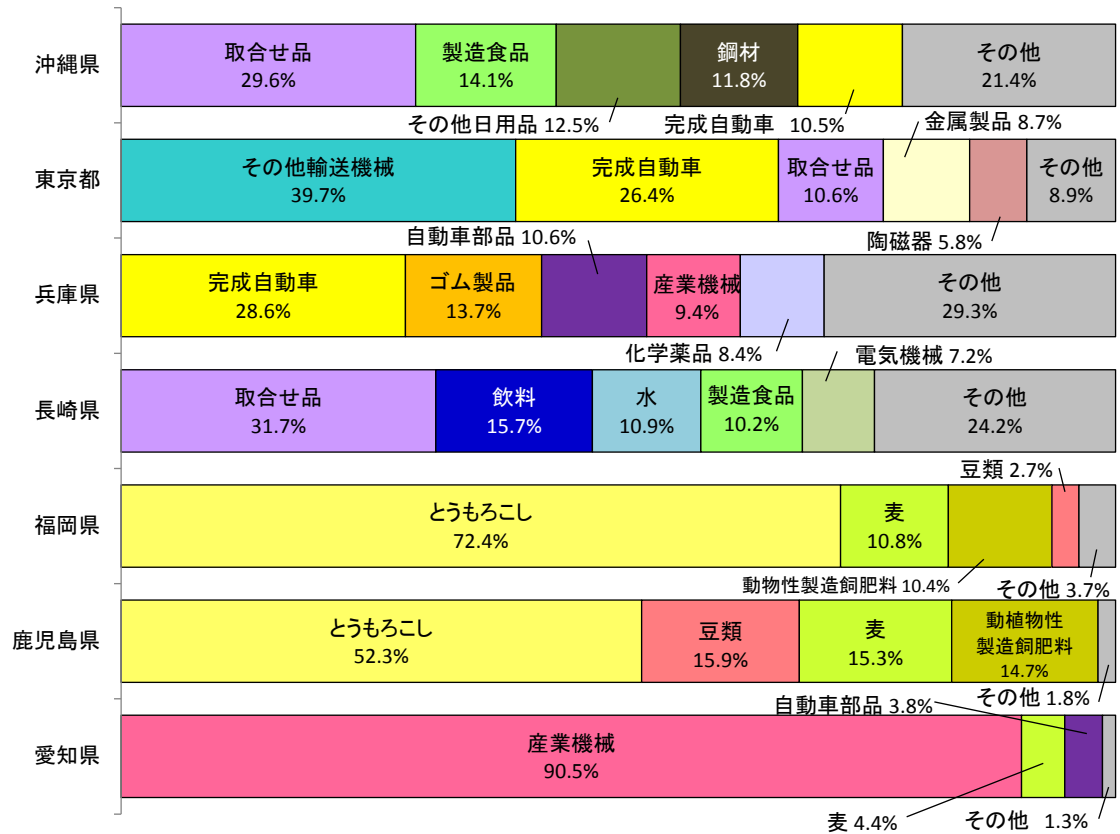
① 都道府県別



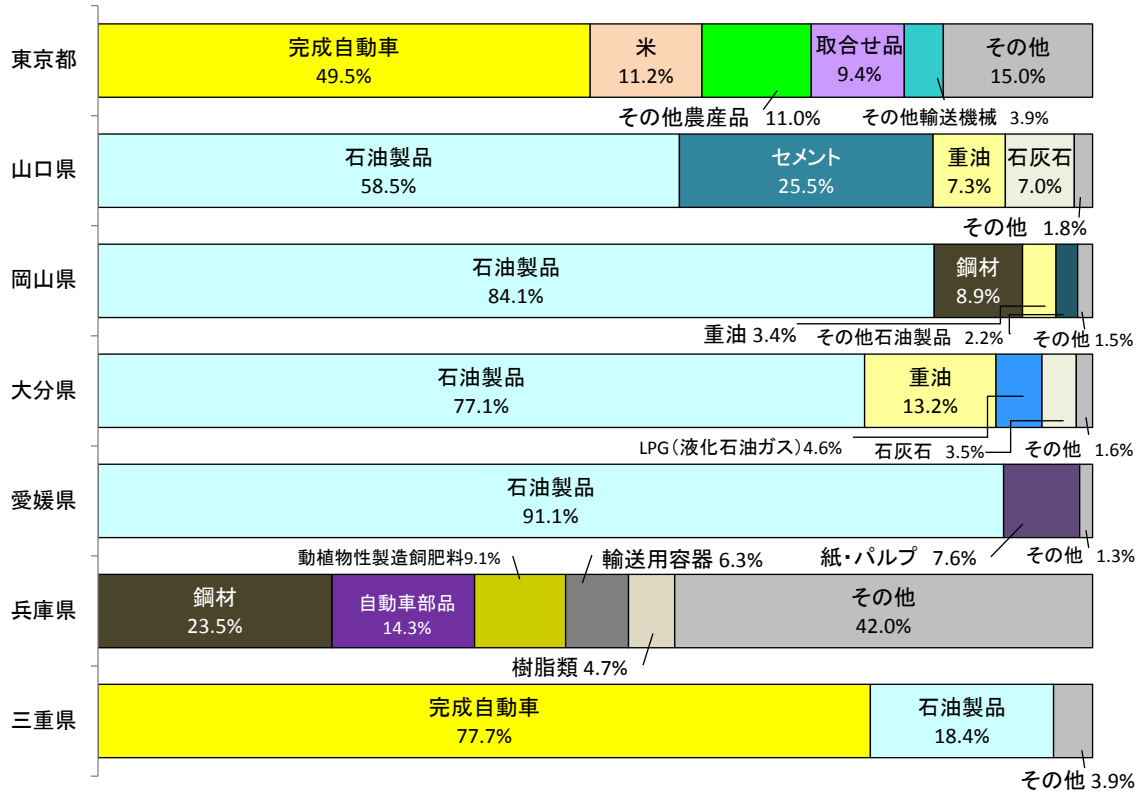
(単位:トン)

順位	移出			移入		
	仕向都道府県	貨物量	構成比	仕出都道府県	貨物量	構成比
1	沖縄県	1,240,079	35.6%	東京都	2,281,282	20.8%
2	東京都	1,188,675	34.2%	山口県	1,696,050	15.5%
3	兵庫県	329,477	9.5%	岡山県	1,161,326	10.6%
4	長崎県	137,965	4.0%	大分県	953,140	8.7%
5	福岡県	105,091	3.0%	愛媛県	704,244	6.4%
6	鹿児島県	56,596	1.6%	兵庫県	414,599	3.8%
7	愛知県	55,719	1.6%	三重県	352,581	3.2%
8	岡山県	32,458	0.9%	大阪府	302,945	2.8%
9	広島県	30,520	0.9%	和歌山県	269,879	2.5%
10	大阪府	27,367	0.8%	沖縄県	254,782	2.3%
—	上記以外その他	275,796	7.9%	上記以外その他	2,574,039	23.5%
	合計	3,479,743	100.0%	合計	10,964,867	100.0%

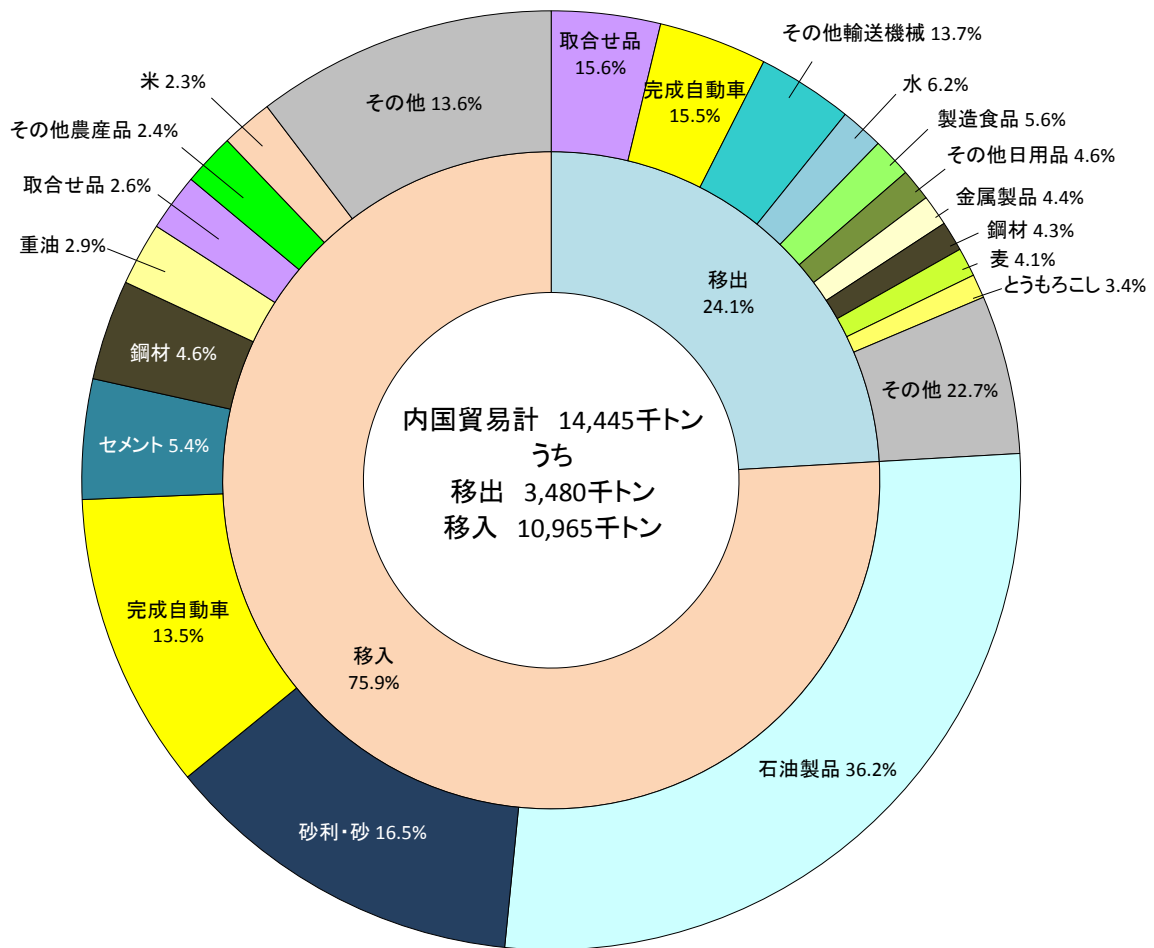
ア. 移出



イ. 移入



② 品種別

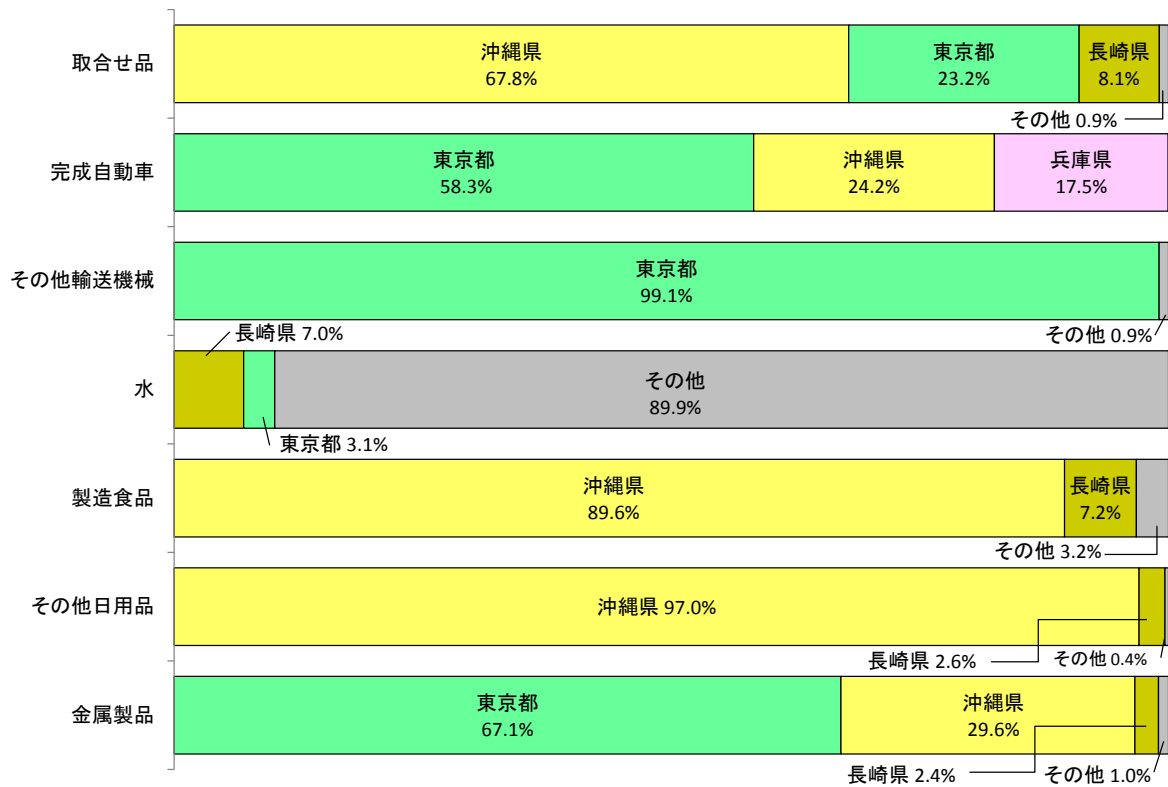


※端数処理のため、合計が100%にならない場合がある。

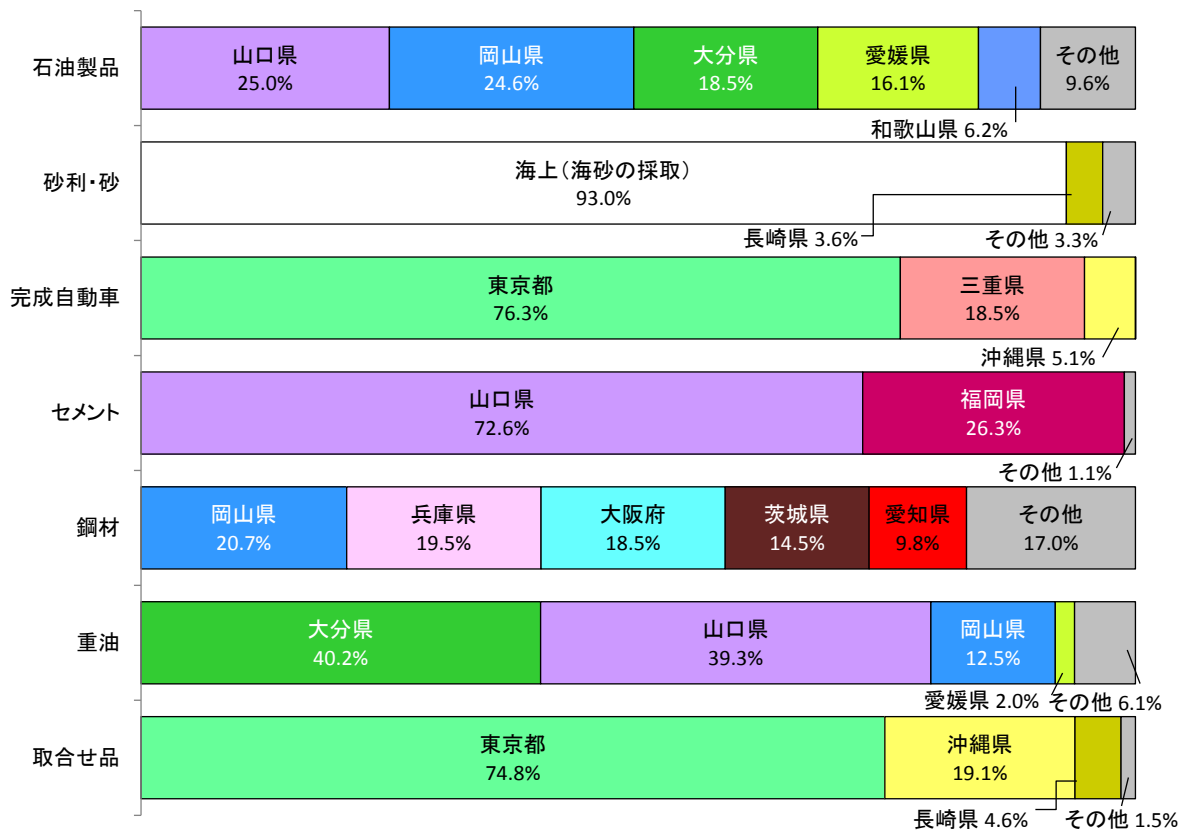
(単位:トン)

順位	移出			移入		
	品 種	貨物量	構成比	品 種	貨物量	構成比
1	取合せ品	541,481	15.6%	石油製品	3,971,085	36.2%
2	完成自動車	538,787	15.5%	砂利・砂	1,809,721	16.5%
3	その他輸送機械	476,069	13.7%	完成自動車	1,478,522	13.5%
4	水	214,841	6.2%	セメント	596,245	5.4%
5	製造食品	195,831	5.6%	鋼材	499,118	4.6%
6	その他日用品	159,337	4.6%	重油	313,693	2.9%
7	金属製品	153,766	4.4%	取合せ品	285,563	2.6%
8	鋼材	148,703	4.3%	その他農産品	259,830	2.4%
9	麦	142,914	4.1%	米	256,395	2.3%
10	とうもろこし	118,681	3.4%	その他輸送機械	160,388	1.5%
—	上記以外その他	789,333	22.7%	上記以外その他	1,334,307	12.2%
	合 計	3,479,743	100.0%	合 計	10,964,867	100.0%

ア. 移出



イ. 移入



3. 国際海上コンテナ

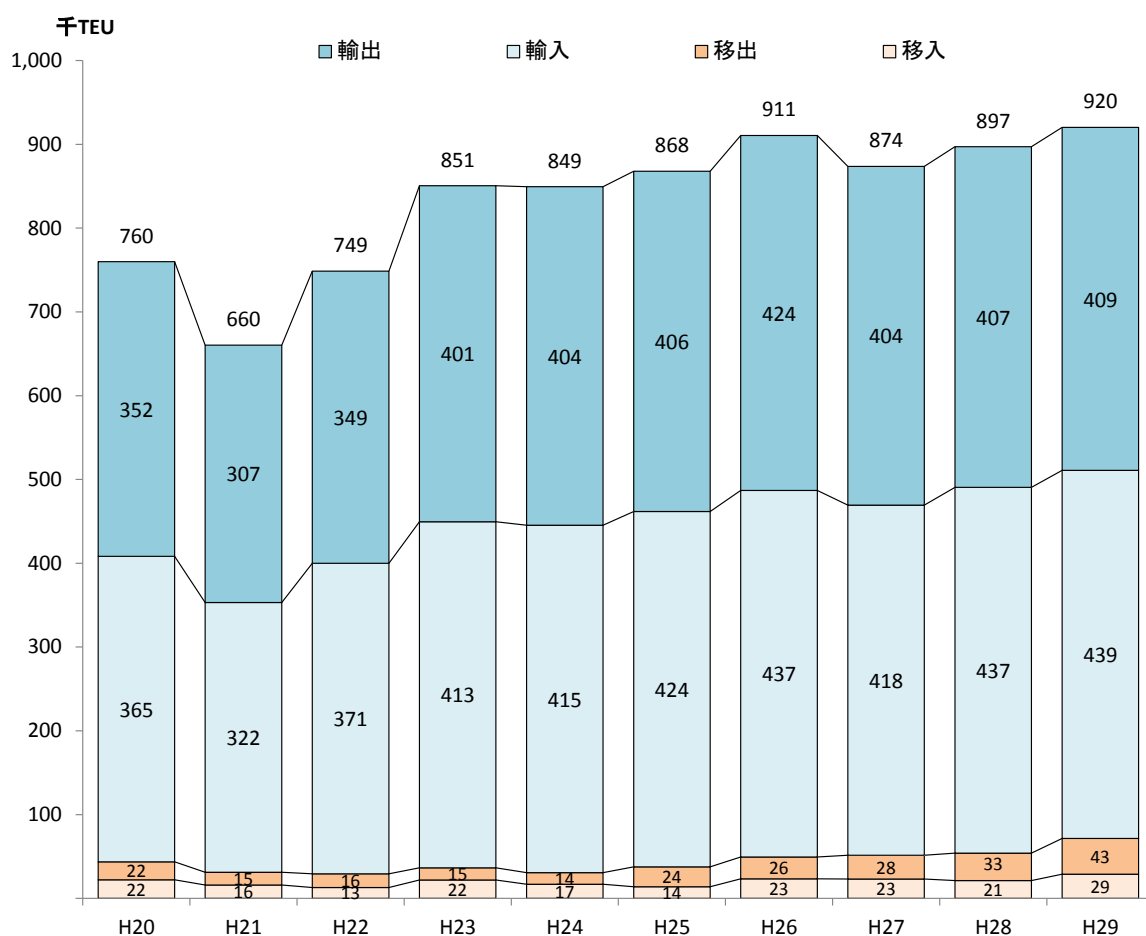
(1) 国際海上コンテナ取扱個数の推移

国際海上コンテナ取扱個数は、博多港全体で 920,149TEU（前年比 102.6%）であった。うち、外国貿易は 848,612TEU（同 100.6%）、内国貿易は 71,537TEU（同 132.6%）であった。

（単位：TEU）

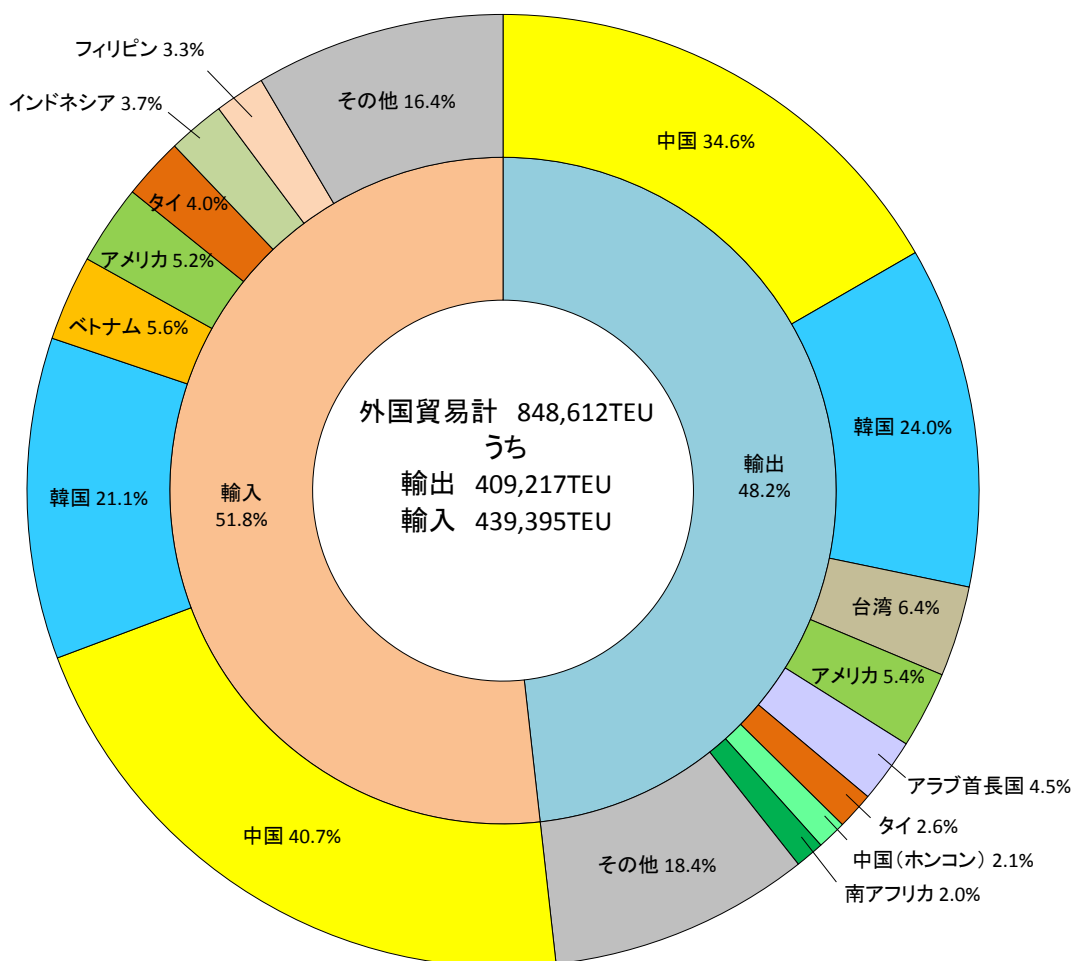
区 分	平成25年	平成26年	平成27年	平成28年	平成29年	
					数 量	前年比
博多港全体	867,806	910,566	873,621	897,124	920,149	102.6%
輸移出	429,903	449,922	432,708	439,258	451,920	102.9%
輸移入	437,903	460,645	440,913	457,866	468,229	102.3%
うち外国貿易	830,222	861,134	822,192	843,188	848,612	100.6%
輸 出	406,091	423,792	404,276	406,526	409,217	100.7%
輸 入	424,131	437,343	417,916	436,662	439,395	100.6%
うち内国貿易	37,584	49,432	51,429	53,936	71,537	132.6%
移 出	23,812	26,130	28,432	32,732	42,703	130.5%
移 入	13,772	23,302	22,997	21,204	28,834	136.0%

【国際海上コンテナ取扱個数の推移】



(2) 外国貿易 (ダイレクト)

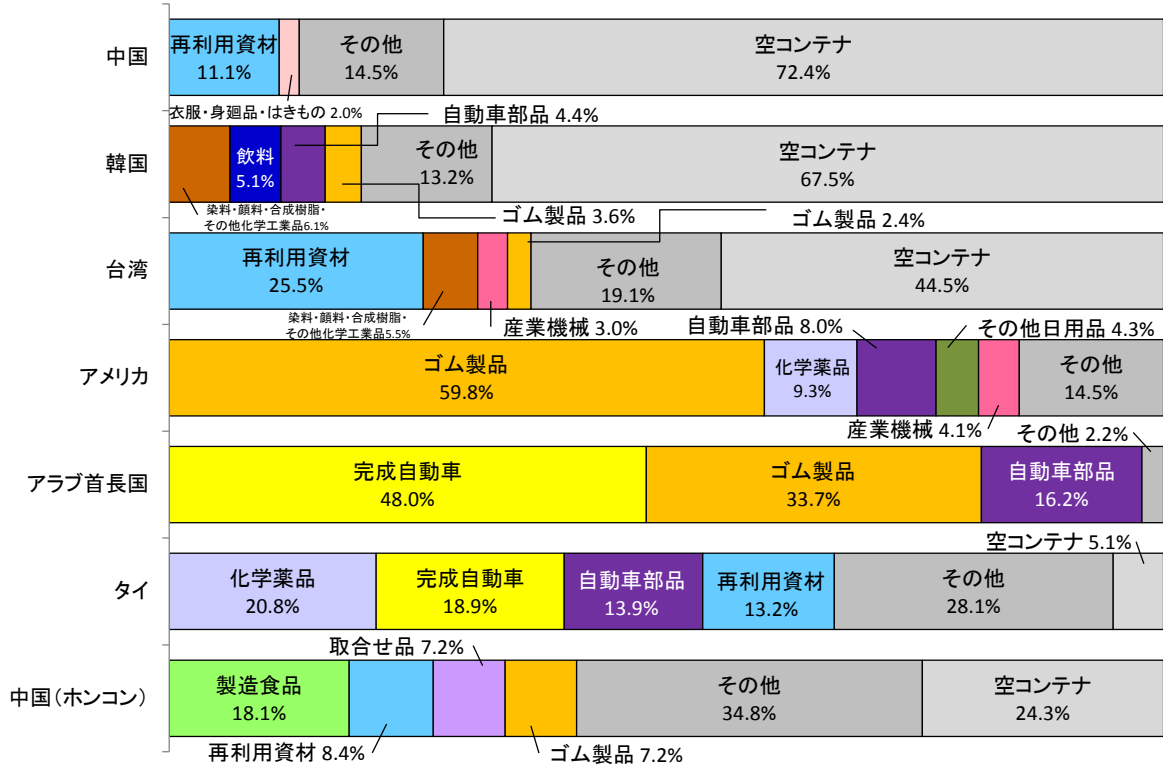
① 相手国別



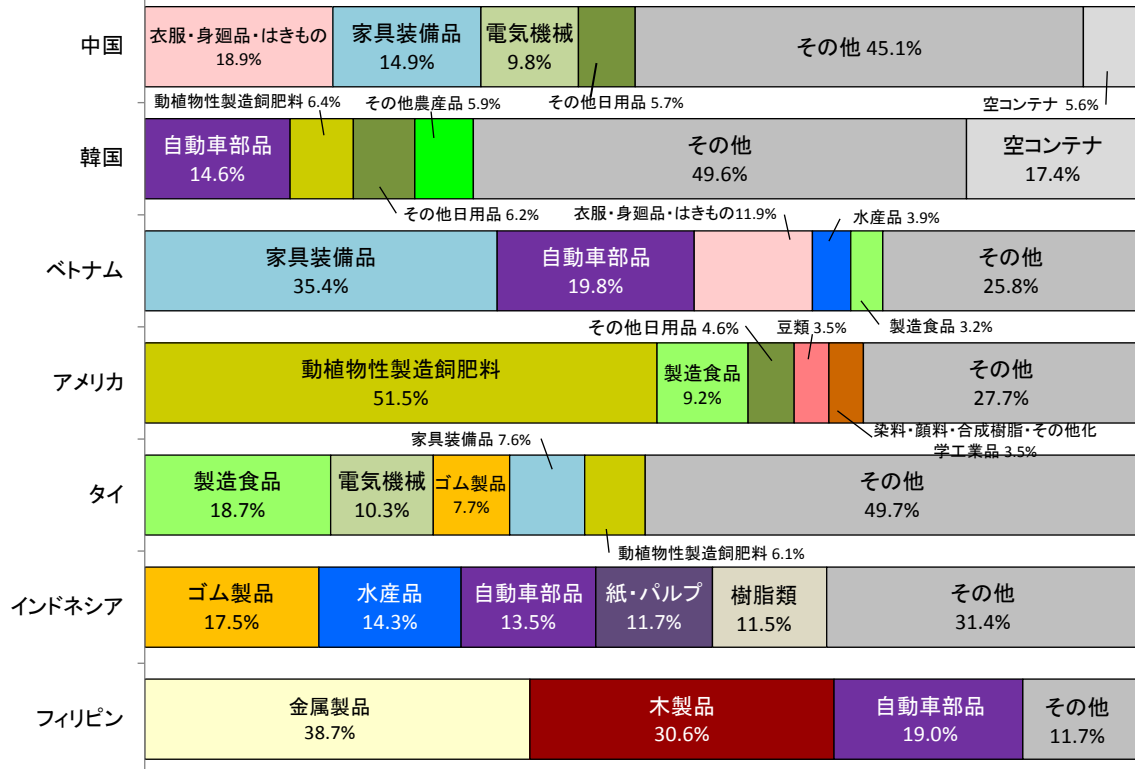
(単位: TEU)

順位	輸出			輸入		
	最終船卸国	貨物量	構成比	最初船積国	貨物量	構成比
1	中国	141,465	34.6%	中国	178,751	40.7%
2	韓国	98,249	24.0%	韓国	92,500	21.1%
3	台湾	26,077	6.4%	ベトナム	24,635	5.6%
4	アメリカ	22,109	5.4%	アメリカ	22,969	5.2%
5	アラブ首長国	18,505	4.5%	タイ	17,683	4.0%
6	タイ	10,720	2.6%	インドネシア	16,407	3.7%
7	中国(ホンコン)	8,453	2.1%	フィリピン	14,497	3.3%
8	南アフリカ	8,365	2.0%	台湾	8,563	1.9%
9	ベトナム	6,309	1.5%	ロシア	8,326	1.9%
10	マレーシア	6,279	1.5%	マレーシア	8,186	1.9%
—	上記以外その他	62,686	15.3%	上記以外その他	46,878	10.7%
	合計	409,217	100.0%	合計	439,395	100.0%

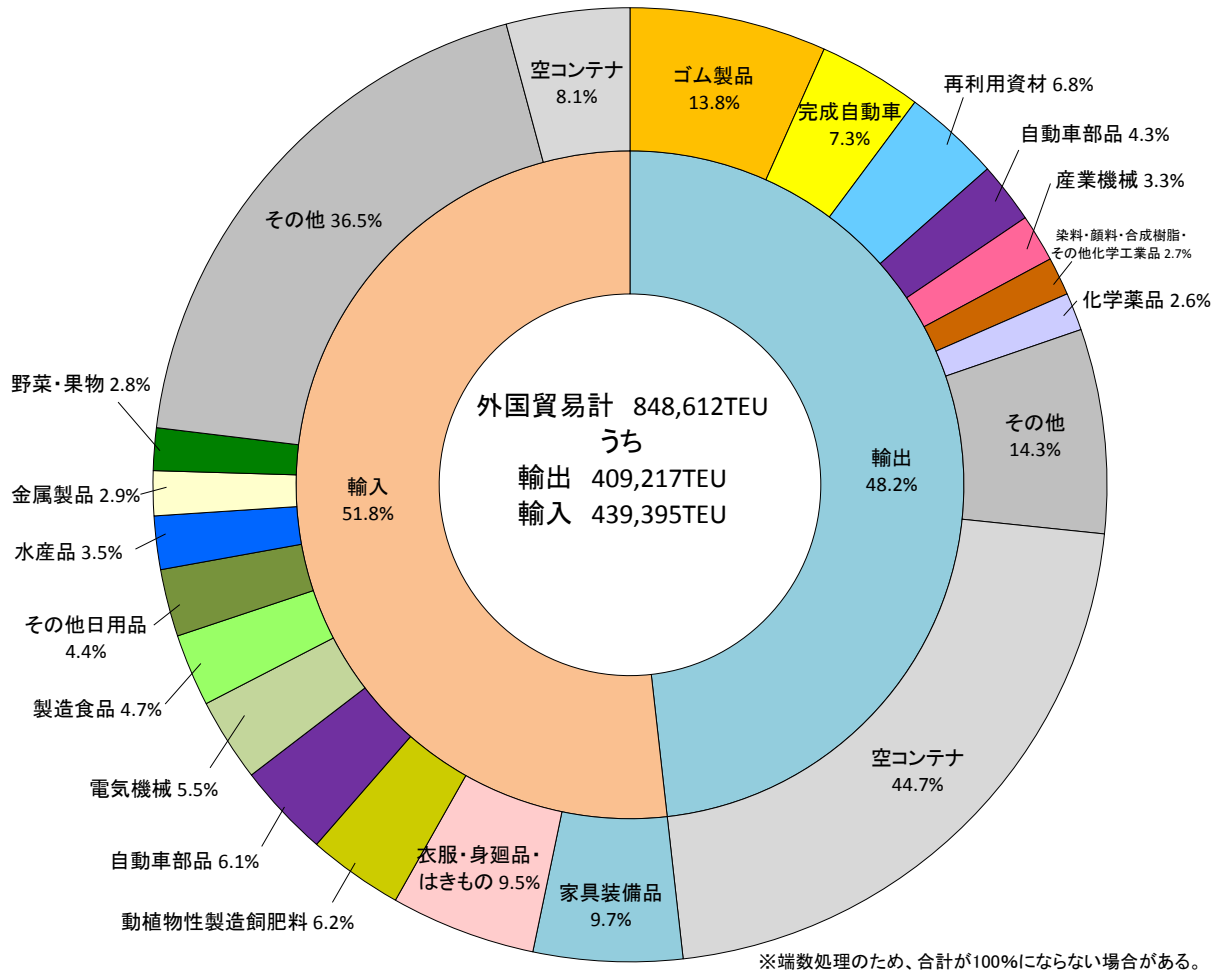
ア. 輸出



イ. 輸入



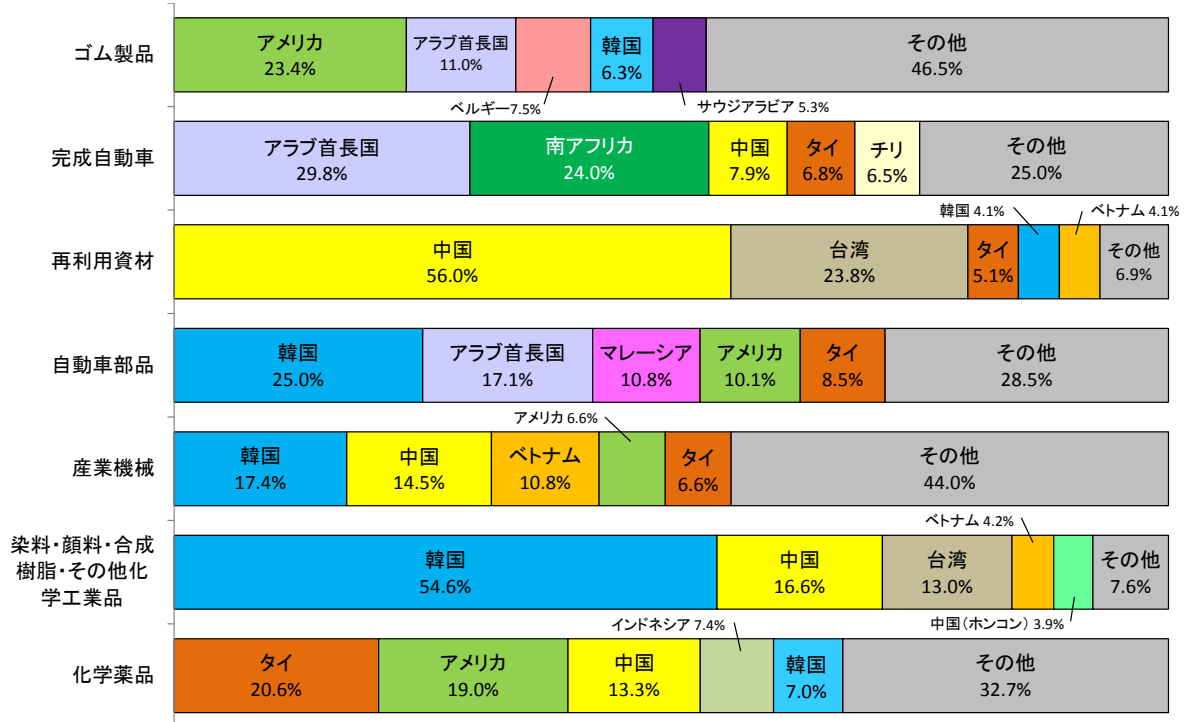
② 品種別



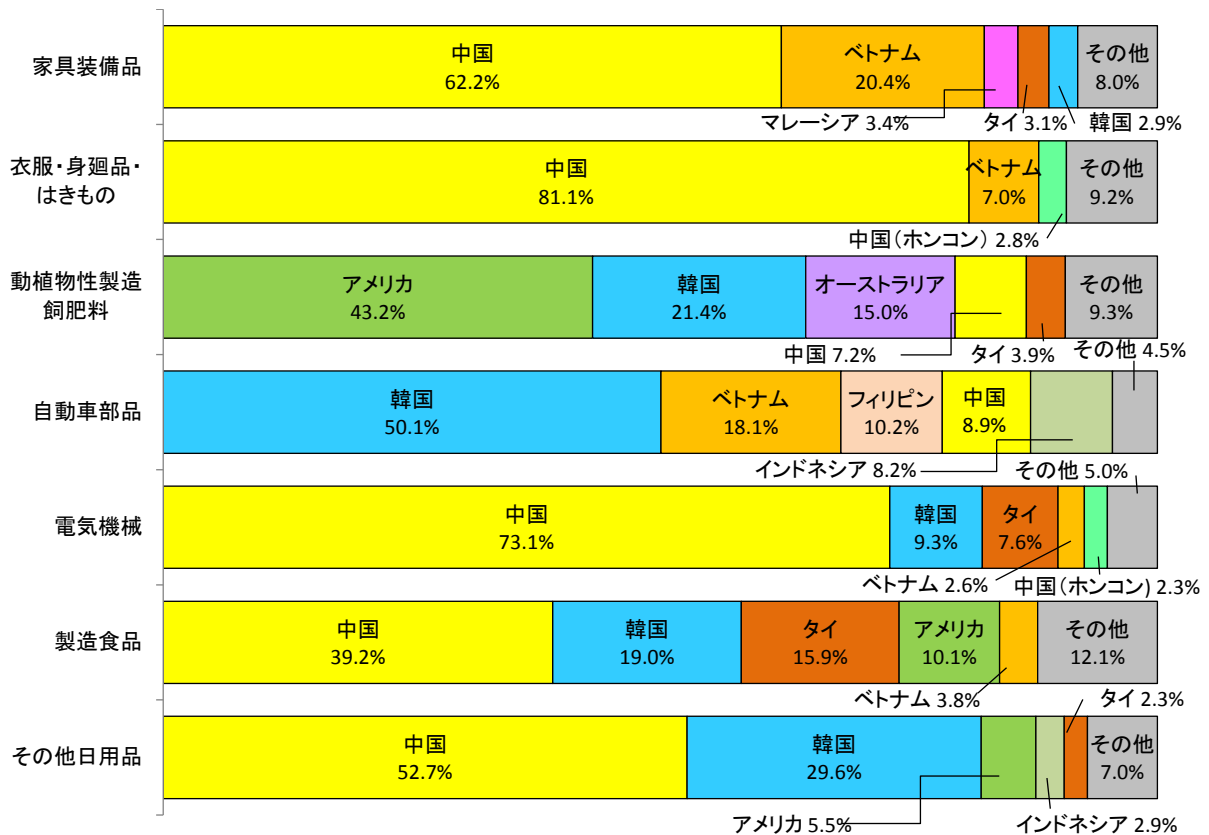
(単位: TEU)

順位	輸出			輸入		
	品 種	貨物量	構成比	品 種	貨物量	構成比
1	ゴム製品	56,622	13.8%	家具装備品	42,810	9.7%
2	完成自動車	29,836	7.3%	衣服・身廻品・はきもの	41,718	9.5%
3	再利用資材	27,948	6.8%	動植物性製造飼肥料	27,408	6.2%
4	自動車部品	17,484	4.3%	自動車部品	26,993	6.1%
5	産業機械	13,672	3.3%	電気機械	23,956	5.5%
6	染料・顔料・合成樹脂・ その他化学工業品	10,987	2.7%	製造食品	20,828	4.7%
7	化学薬品	10,839	2.6%	その他日用品	19,359	4.4%
8	飲料	5,656	1.4%	水産品	15,347	3.5%
9	二輪自動車	5,474	1.3%	金属製品	12,849	2.9%
10	製造食品	5,077	1.2%	野菜・果物	12,208	2.8%
—	上記以外その他	42,501	10.4%	上記以外その他	160,450	36.5%
—	空コンテナ	183,121	44.7%	空コンテナ	35,469	8.1%
	合 計	409,217	100.0%	合 計	439,395	100.0%

ア. 輸出

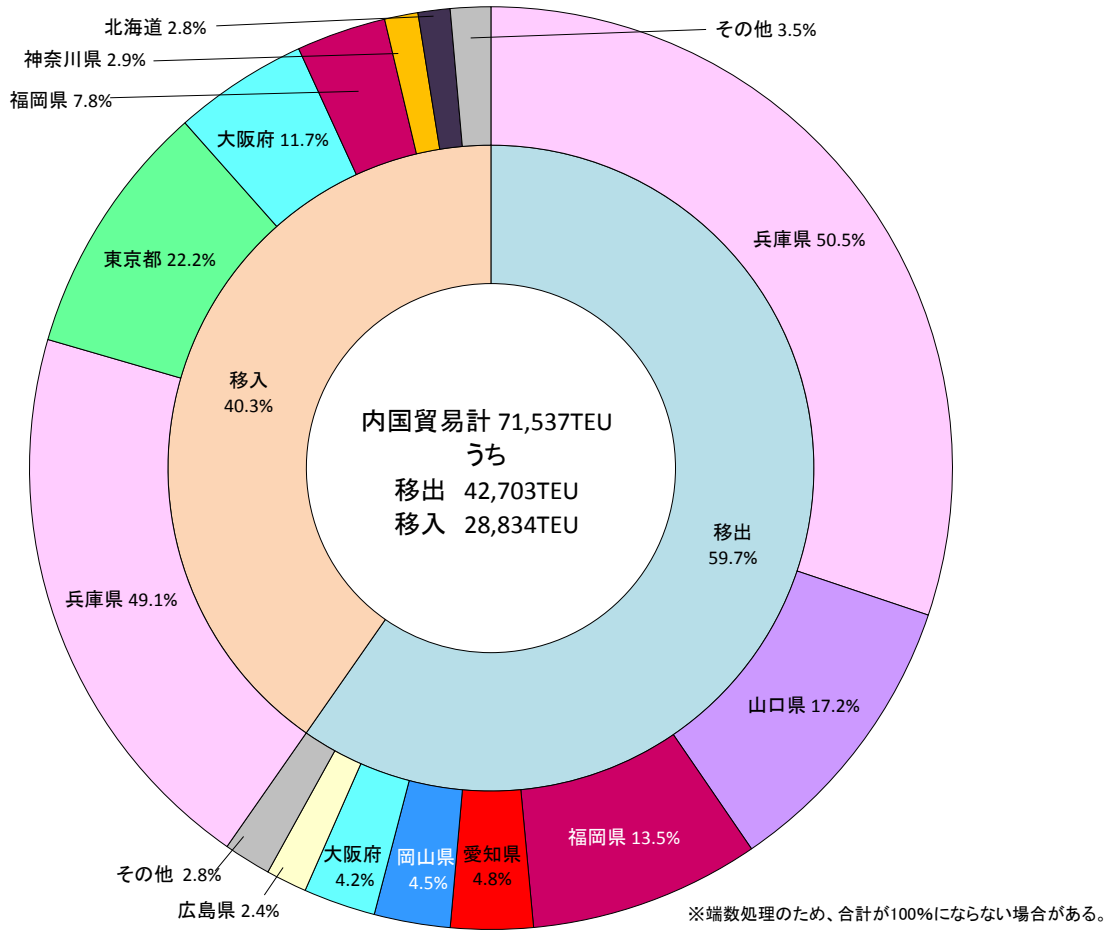


イ. 輸入



(3) 内国貿易（フィーダー）

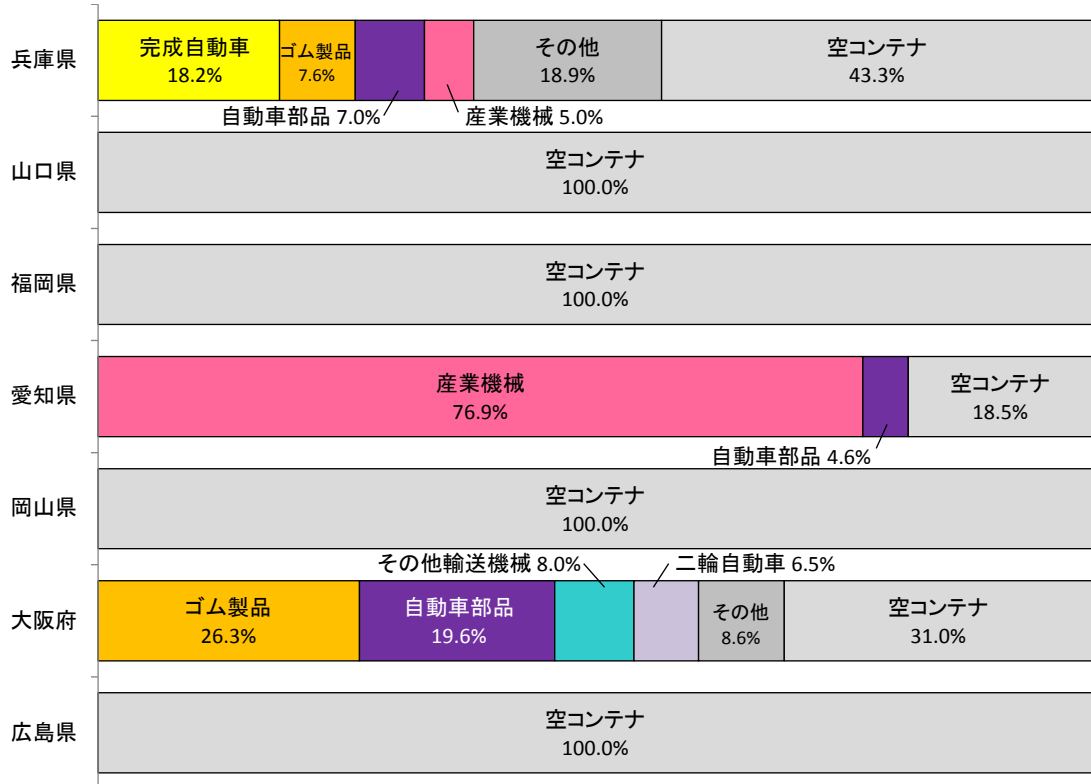
① 都道府県別



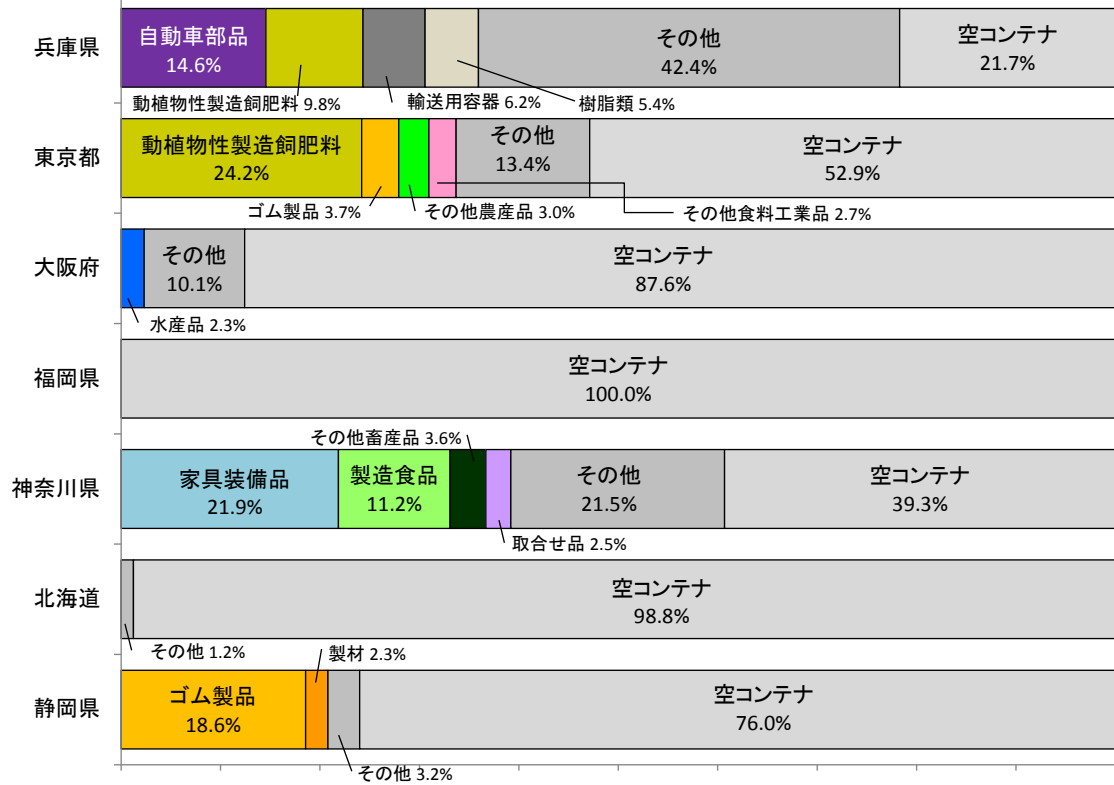
(単位: TEU)

順位	移出			移入		
	仕向都道府県	貨物量	構成比	仕出都道府県	貨物量	構成比
1	兵庫県	21,576	50.5%	兵庫県	14,167	49.1%
2	山口県	7,359	17.2%	東京都	6,412	22.2%
3	福岡県	5,779	13.5%	大阪府	3,362	11.7%
4	愛知県	2,062	4.8%	福岡県	2,245	7.8%
5	岡山県	1,905	4.5%	神奈川県	837	2.9%
6	大阪府	1,807	4.2%	北海道	802	2.8%
7	広島県	1,026	2.4%	静岡県	442	1.5%
8	鹿児島県	425	1.0%	三重県	299	1.0%
9	大分県	292	0.7%	愛知県	136	0.5%
10	東京都	145	0.3%	岡山県	106	0.4%
	上記以外その他	327	0.8%	上記以外その他	26	0.1%
	合計	42,703	100.0%	合計	28,834	100.0%

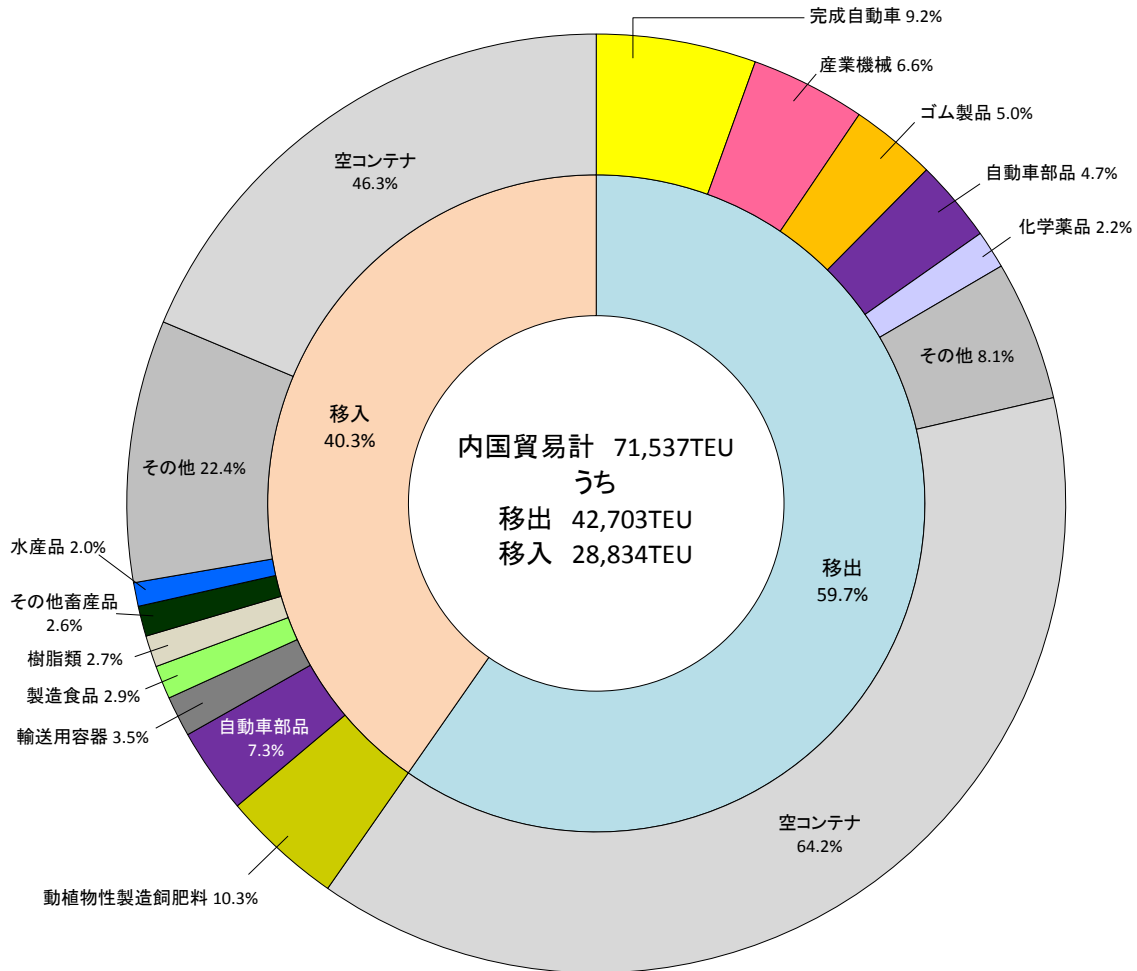
ア. 移出



イ. 移入




③ 品種別



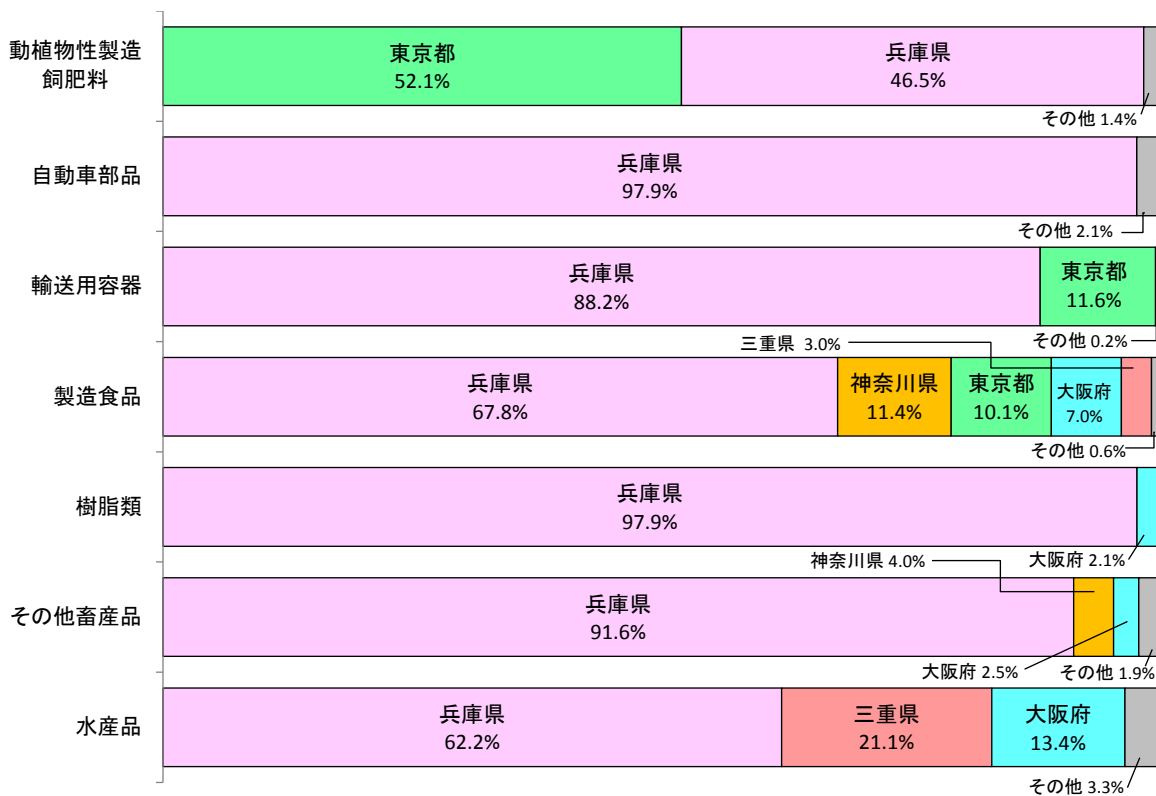
(単位:TEU)

順位	移出			移入		
	品 種	貨物量	構成比	品 種	貨物量	構成比
1	完成自動車	3,936	9.2%	動物性製造飼肥料	2,977	10.3%
2	産業機械	2,832	6.6%	自動車部品	2,108	7.3%
3	ゴム製品	2,117	5.0%	輸送用容器	1,000	3.5%
4	自動車部品	2,023	4.7%	製造食品	824	2.9%
5	化学薬品	941	2.2%	樹脂類	777	2.7%
6	その他製造工業品	511	1.2%	その他畜産品	747	2.6%
7	水産品	477	1.1%	水産品	582	2.0%
8	再利用資材	476	1.1%	その他食料工業品	536	1.9%
9	二輪自動車	238	0.6%	衣服・身廻品・はきもの	522	1.8%
10	非鉄金属	196	0.5%	染料・顔料・合成樹脂・その他化学工業品	500	1.7%
—	上記以外その他	1,548	3.6%	上記以外その他	4,898	17.0%
—	空コンテナ	27,408	64.2%	空コンテナ	13,363	46.3%
	合 計	42,703	100.0%	合 計	28,834	100.0%

ア. 移出



イ. 移入



4. 国内海上コンテナ

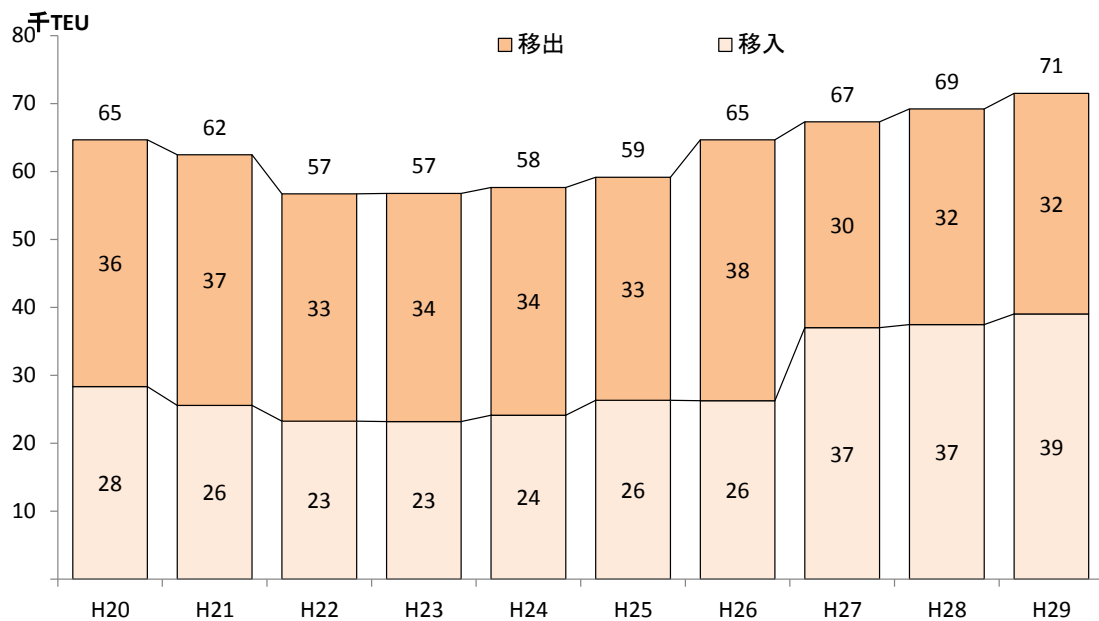
○ 国内海上コンテナ取扱個数の推移

国内海上コンテナ取扱個数は、博多港全体で 71,498TEU（前年比 103.3%）であった。うち、移出は 32,462TEU（同 102.3%）、移入は 39,036TEU（同 104.2%）であった。

（単位：TEU）

区分	平成25年	平成26年	平成27年	平成28年	平成29年	
					数量	前年比
博多港全体	59,142	64,677	67,325	69,197	71,498	103.3%
移出	32,806	38,398	30,297	31,718	32,462	102.3%
移入	26,336	26,280	37,028	37,479	39,036	104.2%

【国内海上コンテナ取扱個数の推移】



5. フェリー航送車両トン数

○ フェリー航送車両トン数の推移

（単位：トン）

区分	平成25年	平成26年	平成27年	平成28年	平成29年	
					数量	前年比
移出入計	1,797,630	2,066,415	2,239,740	2,459,465	2,475,885	100.7%
移出	890,365	1,019,445	1,113,950	1,238,545	1,223,135	98.8%
移入	907,265	1,046,970	1,125,790	1,220,920	1,252,750	102.6%

6. 船舶乗降人員

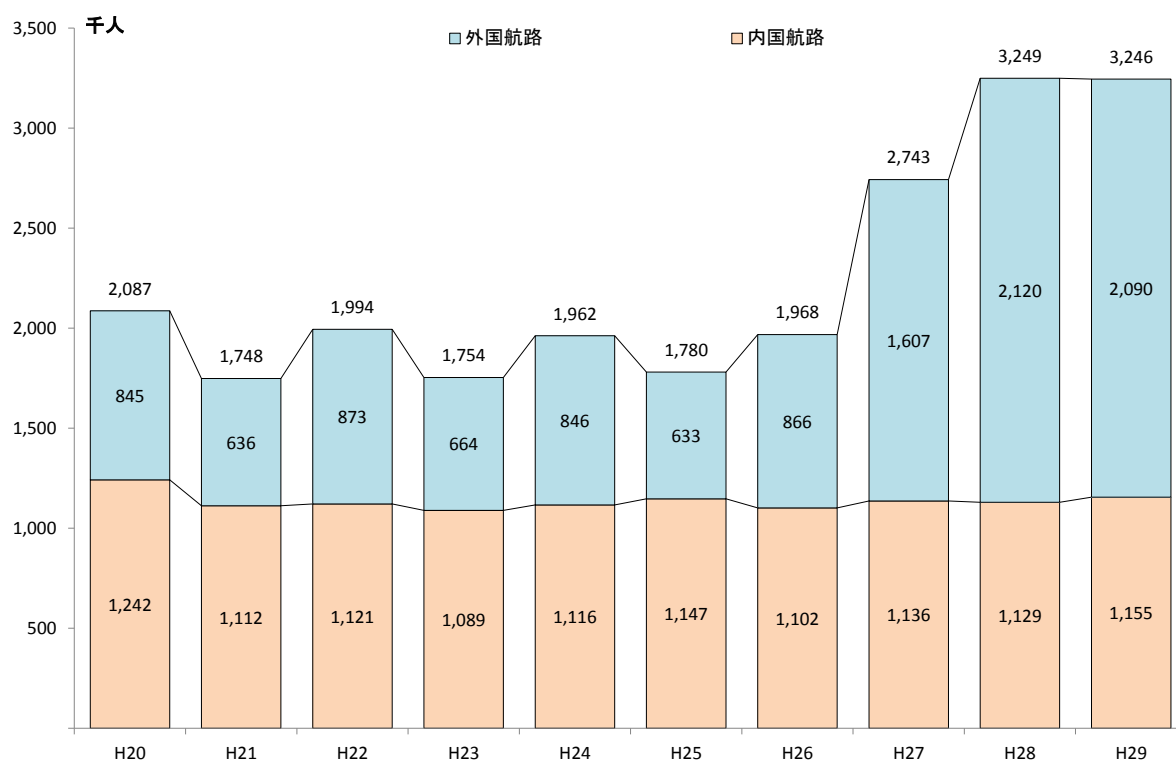
(1) 船舶乗降人員数の推移

船舶乗降人員数は、博多港全体で 3,245,514 人（前年比 99.9%）であった。うち、外国航路は 2,090,345 人（同 98.6%）、内国航路は 1,155,169 人（同 102.3%）であった。

（単位：人）

区分	平成25年	平成26年	平成27年	平成28年	平成29年	
					人員	前年比
博多港全体	1,780,207	1,967,927	2,743,019	3,249,241	3,245,514	99.9%
乗込人員	903,591	998,541	1,385,547	1,636,212	1,636,975	100.0%
上陸人員	876,616	969,386	1,357,472	1,613,029	1,608,539	99.7%
うち外国航路	633,350	866,343	1,607,290	2,120,035	2,090,345	98.6%
乗込人員	313,965	431,226	801,337	1,057,442	1,042,757	98.6%
上陸人員	319,385	435,117	805,953	1,062,593	1,047,588	98.6%
うち内国航路	1,146,857	1,101,584	1,135,729	1,129,206	1,155,169	102.3%
乗込人員	589,626	567,315	584,210	578,770	594,218	102.7%
上陸人員	557,231	534,269	551,519	550,436	560,951	101.9%

【船舶乗降人員数の推移】



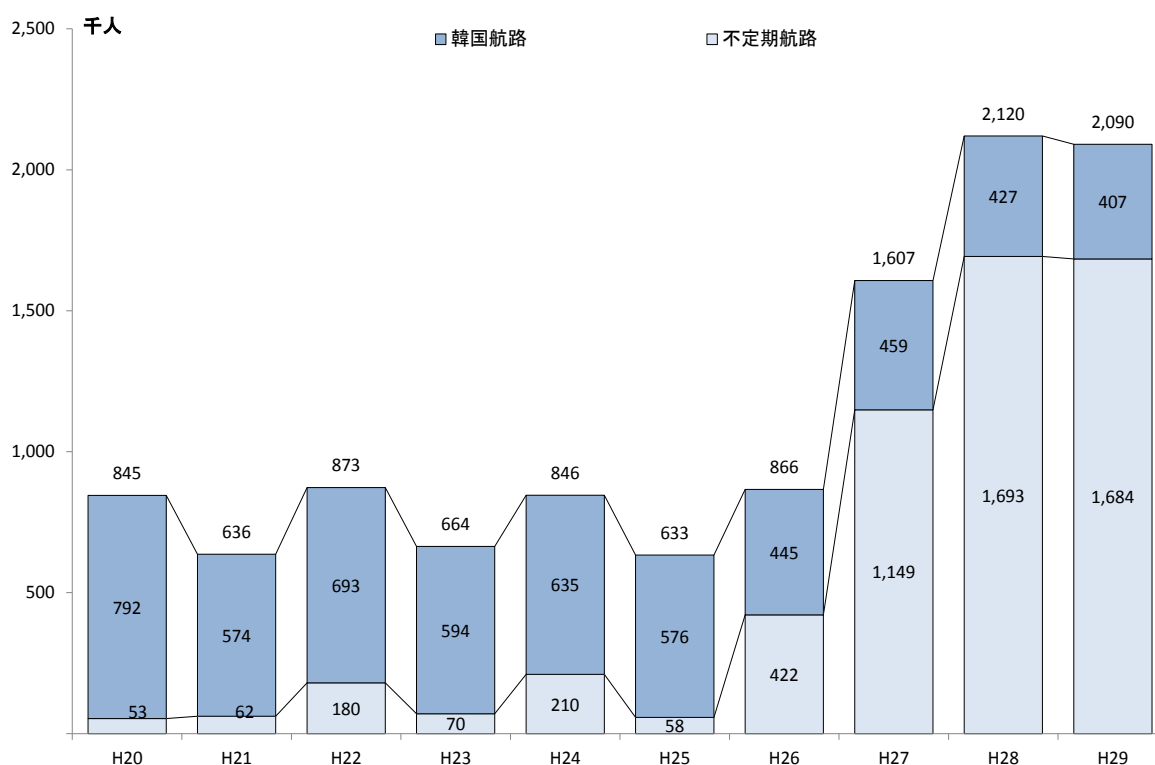
(2) うち外国航路船舶乗降人員数の推移

外国航路の乗降人員数のうち、韓国航路は 406,513 人（前年比 95.1%）、不定期航路は 1,683,832 人（同 99.5%）であった。

（単位：人）

区分	平成25年	平成26年	平成27年	平成28年	平成29年	
					人員	前年比
外国航路全体	633,350	866,343	1,607,290	2,120,035	2,090,345	98.6%
乗込人員	313,965	431,226	801,337	1,057,442	1,042,757	98.6%
上陸人員	319,385	435,117	805,953	1,062,593	1,047,588	98.6%
うち韓国航路	575,516	444,750	458,680	427,476	406,513	95.1%
乗込人員	285,791	220,577	227,579	212,190	201,291	94.9%
上陸人員	289,725	224,173	231,101	215,286	205,222	95.3%
うち不定期航路	57,834	421,593	1,148,610	1,692,559	1,683,832	99.5%
乗込人員	28,174	210,649	573,758	845,252	841,466	99.6%
上陸人員	29,660	210,944	574,852	847,307	842,366	99.4%

【外国航路船舶乗降人員数の推移】



第2章 入港船舶

1. 年次推移表

(単位:隻、総トン、%)

年次	総計		外航船		内航船	
	隻数	総トン数	隻数	総トン数	隻数	総トン数
昭和 27年 (1952年)	20,389	2,156,515	102	165,178	20,287	1,991,337
37年 (1962年)	26,076	4,792,742	383	1,112,198	25,693	3,680,544
38年 (1963年)	25,051	5,184,661	432	1,393,287	24,619	3,791,374
39年 (1964年)	22,292	5,155,626	309	1,368,421	21,983	3,787,205
40年 (1965年)	28,372	5,838,345	305	1,084,408	28,067	4,753,937
41年 (1966年)	33,437	6,779,970	344	1,452,510	33,093	5,327,460
42年 (1967年)	31,985	7,764,516	411	1,853,425	31,574	5,911,091
43年 (1968年)	34,359	8,670,902	454	2,135,792	33,905	6,535,110
44年 (1969年)	34,145	9,343,759	541	2,469,689	33,604	6,874,070
45年 (1970年)	38,438	10,841,467	588	2,859,221	37,850	7,982,246
46年 (1971年)	37,639	11,145,318	731	3,186,944	36,908	7,958,374
47年 (1972年)	39,990	12,667,321	997	4,342,269	38,993	8,325,052
48年 (1973年)	40,475	14,714,697	1,114	4,746,817	39,361	9,967,880
49年 (1974年)	38,952	14,981,520	979	4,962,022	37,973	10,019,498
50年 (1975年)	34,740	15,007,697	974	5,071,316	33,766	9,936,381
51年 (1976年)	36,765	16,322,119	1,161	5,710,040	35,604	10,612,079
52年 (1977年)	38,001	17,631,567	1,194	6,583,652	36,807	11,047,915
53年 (1978年)	41,467	18,895,085	1,260	7,238,807	40,207	11,656,278
54年 (1979年)	41,728	19,941,410	1,299	7,861,011	40,429	12,080,399
55年 (1980年)	37,393	20,241,097	1,214	8,093,423	36,179	12,147,674
56年 (1981年)	37,809	20,437,234	1,081	8,015,251	36,728	12,421,983
57年 (1982年)	36,403	21,057,416	1,012	8,443,316	35,391	12,614,100
58年 (1983年)	34,880	21,887,823	1,022	8,997,297	33,858	12,890,526
59年 (1984年)	33,073	21,621,850	986	8,889,878	32,087	12,731,972
60年 (1985年)	31,348	27,049,464	1,229	13,913,730	30,119	13,135,734
61年 (1986年)	31,800	27,169,577	1,215	13,366,552	30,585	13,803,025
62年 (1987年)	33,351	28,567,254	1,321	15,066,694	32,030	13,500,560
63年 (1988年)	33,247	30,737,879	1,486	16,030,738	31,761	14,707,141
平成 元年 (1989年)	33,162	30,446,830	1,719	15,069,396	31,443	15,377,434
2年 (1990年)	33,517	32,488,680	1,778	16,241,946	31,739	16,246,734
3年 (1991年)	33,279	36,278,645	2,435	19,687,910	30,844	16,590,735
4年 (1992年)	35,371	39,793,544	2,587	22,124,356	32,784	17,669,188
5年 (1993年)	37,048	42,014,828	2,844	22,274,929	34,204	19,739,899
6年 (1994年)	38,872	44,257,491	3,513	23,329,327	35,359	20,928,164
7年 (1995年)	39,041	47,756,521	4,450	25,486,744	34,591	22,269,777
8年 (1996年)	41,507	49,959,369	5,168	26,128,410	36,339	23,830,959
9年 (1997年)	41,630	53,768,859	5,287	27,982,762	36,343	25,786,097
10年 (1998年)	40,223	55,878,972	5,152	30,515,568	35,071	25,363,404
11年 (1999年)	40,346	56,060,843	5,437	31,434,123	34,909	24,626,720
12年 (2000年)	42,661	59,735,142	5,382	32,514,774	37,279	27,220,368
13年 (2001年)	41,775	61,813,678	5,345	34,883,779	36,430	26,929,899
14年 (2002年)	41,851	57,154,100	5,412	30,997,602	36,439	26,156,498
15年 (2003年)	41,708	54,367,900	5,923	28,256,948	35,785	26,110,952
16年 (2004年)	41,208	55,649,056	6,135	29,298,553	35,073	26,350,503
17年 (2005年)	39,225	54,309,273	6,213	30,819,719	33,012	23,489,554
18年 (2006年)	36,387	54,575,526	5,975	32,167,011	30,412	22,408,515
19年 (2007年)	35,740	52,185,501	5,772	32,114,852	29,968	20,070,649
20年 (2008年)	33,108	50,526,771	5,345	32,165,936	27,763	18,360,835
21年 (2009年)	31,277	50,839,683	4,958	33,297,945	26,319	17,541,738
22年 (2010年)	31,393	55,938,128	5,018	38,518,570	26,375	17,419,558
23年 (2011年)	31,177	59,938,498	4,943	42,644,113	26,234	17,294,385
24年 (2012年)	31,052	61,657,151	5,148	43,600,490	25,904	18,056,661
25年 (2013年)	30,505	57,707,740	4,967	39,674,762	25,538	18,032,978
26年 (2014年)	30,043	60,698,311	4,654	42,483,114	25,389	18,215,197
27年 (2015年)	30,070	74,733,537	4,656	56,059,386	25,414	18,674,151
28年 (2016年)	30,043	83,619,114	4,680	65,252,370	25,363	18,366,744
29年 (2017年)	29,915	85,134,616	4,454	66,470,908	25,461	18,663,708
(前年比)	99.6%	101.8%	95.2%	101.9%	100.4%	101.6%

2. 航路別表

(単位:隻、総トン)

		すべての入港船舶			
		H29. 1 - 12月	H28. 1 - 12月	同期増減	同期比
外航定期航路計	隻 数	3,295	3,505	210	94.0%
	総トン数	24,708,549	25,945,723	1,237,174	95.2%
世界一周航路	隻 数	0	0	0	
	総トン数	0	0	0	
北米西岸(メキシコ含む)航路	隻 数	41	33	8	124.2%
	総トン数	1,098,348	828,086	270,262	132.6%
北米東岸(カリブ海含む)航路	隻 数	0	0	0	
	総トン数	0	0	0	
北欧・地中海航路	隻 数	0	0	0	
	総トン数	0	0	0	
南米西岸航路	隻 数	0	0	0	
	総トン数	0	0	0	
南米東岸航路	隻 数	0	0	0	
	総トン数	0	0	0	
アフリカ航路	隻 数	0	0	0	
	総トン数	0	0	0	
豪州・ニュージーランド・南太平洋航路	隻 数	0	0	0	
	総トン数	0	0	0	
印パ・バルシヤ・ベンガル航路	隻 数	0	0	0	
	総トン数	0	0	0	
東南アジア航路	隻 数	400	457	57	87.5%
	総トン数	6,985,800	7,650,800	665,000	91.3%
台湾航路	隻 数	19	13	6	146.2%
	総トン数	193,496	132,392	61,104	146.2%
韓国航路	隻 数	2,068	2,254	186	91.7%
	総トン数	7,660,957	8,720,027	1,059,070	87.9%
中国(ホコン含む)航路	隻 数	767	748	19	102.5%
	総トン数	8,769,948	8,614,418	155,530	101.8%
ナホトカ航路	隻 数	0	0	0	
	総トン数	0	0	0	
外航不定期	隻 数	1,159	1,175	16	98.6%
	総トン数	41,762,359	39,306,647	2,455,712	106.2%
内航定期航路計	隻 数	15,078	14,846	232	101.6%
	総トン数	11,235,086	11,352,583	117,497	99.0%
うちフィーダー航路	隻 数	357	284	73	125.7%
	総トン数	536,717	551,687	14,970	97.3%
内航不定期	隻 数	10,383	10,517	134	98.7%
	総トン数	7,428,622	7,014,161	414,461	105.9%
総数	隻 数	29,915	30,043	128	99.6%
	総トン数	85,134,616	83,619,114	1,515,502	101.8%

3. 船種別表

(単位:隻、総トン)

		外航船				内航船			
		H29. 1 - 12月	H28. 1 - 12月	同期増減	同期比	H29. 1 - 12月	H28. 1 - 12月	同期増減	同期比
客船	隻数	1,362	1,358	4	100.3%	11,723	11,533	190	101.6%
	総トン数	32,112,514	30,523,709	1,588,805	105.2%	2,253,369	2,209,448	43,921	102.0%
貨客船	隻数	0	0	0		0	0	0	
	総トン数	0	0	0		0	0	0	
一般貨物船	隻数	101	167	66	60.5%	1,161	1,337	176	86.8%
	総トン数	537,747	652,777	115,030	82.4%	573,540	633,723	60,183	90.5%
油送船	隻数	0	0	0		0	0	0	
	総トン数	0	0	0		0	0	0	
LPG船	隻数	0	0	0		278	283	5	98.2%
	総トン数	0	0	0		204,242	207,006	2,764	98.7%
LNG船	隻数	0	0	0		0	0	0	
	総トン数	0	0	0		0	0	0	
プロダクトオイルタンカー	隻数	49	40	9	122.5%	2,305	2,333	28	98.8%
	総トン数	50,425	47,695	2,730	105.7%	2,386,189	2,318,523	67,666	102.9%
ケミカル船	隻数	8	9	1	88.9%	78	85	7	91.8%
	総トン数	6,360	7,108	748	89.5%	35,668	37,454	1,786	95.2%
その他のタンカー・タンク船	隻数	2	0	2		41	28	13	146.4%
	総トン数	2,122	0	2,122		14,271	8,336	5,935	171.2%
穀物船	隻数	102	95	7	107.4%	138	117	21	117.9%
	総トン数	2,748,281	2,462,073	286,208	111.6%	50,698	40,528	10,170	125.1%
材木船	隻数	107	108	1	99.1%	0	0	0	
	総トン数	644,049	636,382	7,667	101.2%	0	0	0	
チップ船	隻数	0	0	0		0	0	0	
	総トン数	0	0	0		0	0	0	
鋼材船	隻数	4	8	4	50.0%	1,166	1,150	16	101.4%
	総トン数	4,885	21,172	16,287	23.1%	397,087	386,040	11,047	102.9%
砂利・砂・石材船	隻数	0	0	0		755	798	43	94.6%
	総トン数	0	0	0		1,149,455	1,183,326	33,871	97.1%
セメント船	隻数	0	0	0		152	153	1	99.3%
	総トン数	0	0	0		586,530	533,719	52,811	109.9%
石炭船	隻数	0	0	0		0	0	0	
	総トン数	0	0	0		0	0	0	
鉱石船	隻数	0	0	0		0	0	0	
	総トン数	0	0	0		0	0	0	
自動車専用船	隻数	268	236	32	113.6%	143	142	1	100.7%
	総トン数	4,373,905	3,740,931	632,974	116.9%	425,142	436,405	11,263	97.4%
その他専用船	隻数	163	159	4	102.5%	6	2	4	300.0%
	総トン数	1,284,250	1,230,248	54,002	104.4%	2,408	1,164	1,244	206.9%
フルコンテナ船	隻数	1,876	2,064	188	90.9%	357	284	73	125.7%
	総トン数	20,220,249	21,150,654	930,405	95.6%	536,717	551,687	14,970	97.3%
セミコンテナ船	隻数	25	27	2	92.6%	0	0	0	
	総トン数	673,616	669,711	3,905	100.6%	0	0	0	
RORO船	隻数	371	398	27	93.2%	910	933	23	97.5%
	総トン数	3,786,169	4,088,843	302,674	92.6%	5,632,065	5,770,054	137,989	97.6%
自動車航送船(フェリー)	隻数	0	0	0		2,771	2,362	409	117.3%
	総トン数	0	0	0		4,092,042	3,688,278	403,764	110.9%
漁船	隻数	0	0	0		3,054	3,474	420	87.9%
	総トン数	0	0	0		104,228	111,354	7,126	93.6%
その他	隻数	16	11	5	145.5%	423	349	74	121.2%
	総トン数	26,336	21,067	5,269	125.0%	220,057	249,699	29,642	88.1%
総数	隻数	4,454	4,680	226	95.2%	25,461	25,363	98	100.4%
	総トン数	66,470,908	65,252,370	1,218,538	101.9%	18,663,708	18,366,744	296,964	101.6%

4. トン階級別及び種別/月別表

		総 計		1 月		2 月		3月		4月		5月		
		隻 数	総トン数	隻 数	総トン数	隻 数	総トン数	隻 数	総トン数	隻 数	総トン数	隻 数	総トン数	
計	外航	4,454	66,470,908	361	4,518,745	335	4,227,575	401	5,363,754	387	5,817,514	406	6,264,723	
	内航	25,461	18,663,708	1,920	1,371,835	1,757	1,280,197	1,964	1,525,850	1,987	1,521,205	2,298	1,547,105	
ト	100,000総トン以上	外航	159	21,420,758	9	1,120,431	9	1,095,633	14	1,732,935	15	1,749,285	15	2,036,790
		うちコンテナ船	0	0	0	0	0	0	0	0	0	0	0	0
		うち客 船	159	21,420,758	9	1,120,431	9	1,095,633	14	1,732,935	15	1,749,285	15	2,036,790
		内航	0	0	0	0	0	0	0	0	0	0	0	0
		うちコンテナ船	0	0	0	0	0	0	0	0	0	0	0	0
		うち客 船	0	0	0	0	0	0	0	0	0	0	0	0
	90,000総トン以上	外航	0	0	0	0	0	0	0	0	0	0	0	0
		うちコンテナ船	0	0	0	0	0	0	0	0	0	0	0	0
		うち客 船	0	0	0	0	0	0	0	0	0	0	0	0
		内航	0	0	0	0	0	0	0	0	0	0	0	0
		うちコンテナ船	0	0	0	0	0	0	0	0	0	0	0	0
		うち客 船	0	0	0	0	0	0	0	0	0	0	0	0
	80,000総トン以上	外航	38	3,262,718	4	343,444	5	429,305	3	257,583	3	257,583	3	257,583
		うちコンテナ船	0	0	0	0	0	0	0	0	0	0	0	0
		うち客 船	38	3,262,718	4	343,444	5	429,305	3	257,583	3	257,583	3	257,583
		内航	0	0	0	0	0	0	0	0	0	0	0	0
		うちコンテナ船	0	0	0	0	0	0	0	0	0	0	0	0
		うち客 船	0	0	0	0	0	0	0	0	0	0	0	
	70,000総トン以上	外航	32	2,337,956	4	289,832	3	217,374	4	289,832	5	362,290	3	217,374
		うちコンテナ船	0	0	0	0	0	0	0	0	0	0	0	0
うち客 船		32	2,337,956	4	289,832	3	217,374	4	289,832	5	362,290	3	217,374	
内航		0	0	0	0	0	0	0	0	0	0	0	0	
うちコンテナ船		0	0	0	0	0	0	0	0	0	0	0	0	
	うち客 船	0	0	0	0	0	0	0	0	0	0	0		
60,000総トン以上	外航	44	2,880,688	3	196,773	1	65,591	2	131,182	4	262,364	5	327,955	
	うちコンテナ船	0	0	0	0	0	0	0	0	0	0	0	0	
	うち客 船	42	2,750,445	3	196,773	1	65,591	2	131,182	4	262,364	5	327,955	
	内航	0	0	0	0	0	0	0	0	0	0	0	0	
	うちコンテナ船	0	0	0	0	0	0	0	0	0	0	0	0	
	うち客 船	0	0	0	0	0	0	0	0	0	0	0		
50,000総トン以上	外航	38	2,124,819	0	0	1	51,917	0	0	4	206,152	6	340,614	
	うちコンテナ船	0	0	0	0	0	0	0	0	0	0	0	0	
	うち客 船	36	2,020,985	0	0	0	0	0	0	3	154,235	6	340,614	
	内航	3	150,426	0	0	0	0	0	0	0	0	0	0	
	うちコンテナ船	0	0	0	0	0	0	0	0	0	0	0	0	
	うち客 船	3	150,426	0	0	0	0	0	0	0	0	0		
40,000総トン以上	外航	26	1,134,060	4	171,222	1	40,306	4	162,023	3	126,412	2	97,598	
	うちコンテナ船	10	453,074	0	0	1	40,306	2	80,612	1	40,306	2	97,598	
	うち客 船	0	0	0	0	0	0	0	0	0	0	0	0	
	内航	0	0	0	0	0	0	0	0	0	0	0	0	
	うちコンテナ船	0	0	0	0	0	0	0	0	0	0	0	0	
	うち客 船	0	0	0	0	0	0	0	0	0	0	0		
30,000総トン以上	外航	88	3,051,715	5	170,689	5	169,262	4	142,579	10	359,677	9	298,783	
	うちコンテナ船	37	1,272,739	3	107,616	2	72,018	1	36,420	3	102,887	2	66,467	
	うち客 船	2	67,742	0	0	0	0	1	35,265	1	32,477	0	0	
	内航	0	0	0	0	0	0	0	0	0	0	0	0	
	うちコンテナ船	0	0	0	0	0	0	0	0	0	0	0	0	
	うち客 船	0	0	0	0	0	0	0	0	0	0	0		
20,000総トン以上	外航	225	5,803,192	10	259,433	13	325,478	20	504,903	22	567,595	26	669,948	
	うちコンテナ船	141	3,835,074	6	163,781	8	215,481	10	269,894	13	349,140	14	381,725	
	うち客 船	3	80,266	0	0	0	0	1	24,782	1	28,890	0	0	
	内航	11	267,802	0	0	0	0	0	0	2	44,944	2	44,944	
	うちコンテナ船	0	0	0	0	0	0	0	0	0	0	0	0	
	うち客 船	11	267,802	0	0	0	0	0	0	2	44,944	2	44,944	
10,000総トン以上	外航	901	12,079,308	72	931,494	69	904,102	79	1,032,932	73	952,948	69	919,351	
	うちコンテナ船	342	5,637,705	25	398,685	27	434,814	29	461,928	27	437,539	27	434,909	
	うち客 船	0	0	0	0	0	0	0	0	0	0	0	0	
	内航	335	3,502,596	24	251,101	23	240,513	32	334,393	28	293,051	26	272,037	
	うちコンテナ船	0	0	0	0	0	0	0	0	0	0	0	0	
	うち客 船	0	0	0	0	0	0	0	0	0	0	0		
6,000総トン以上	外航	1,158	9,961,538	92	800,346	81	713,599	101	869,612	91	791,681	103	897,032	
	内航	224	1,861,408	18	138,954	17	135,313	21	164,482	23	180,978	21	167,403	
3,000総トン以上	外航	393	1,711,225	38	174,014	33	153,680	36	156,688	27	114,585	29	127,709	
	内航	469	1,857,172	32	125,463	40	157,867	45	174,845	45	175,427	37	144,551	
1,000総トン以上	外航	272	513,306	23	44,854	23	45,971	33	65,865	24	48,040	28	55,223	
	内航	3,680	6,259,349	283	483,342	263	451,528	308	519,451	304	519,519	282	485,017	
500総トン以上	外航	24	17,794	1	737	1	740	2	1,498	3	2,120	2	1,489	
	内航	2,180	1,577,662	171	123,684	163	118,503	179	129,234	168	121,225	201	143,454	
100総トン以上	外航	1,056	171,831	96	15,476	90	14,617	99	16,122	103	16,782	106	17,274	
	内航	10,344	2,874,283	753	220,630	642	149,860	771	175,725	664	154,599	926	260,643	
100総トン未満	外航	0	0	0	0	0	0	0	0	0	0	0	0	
	内航	8,215	313,010	639	28,661	609	26,613	608	27,720	753	31,462	803	29,056	
商船	外航	4,438	66,444,572	361	4,518,745	334	4,227,406	401	5,363,754	382	5,810,592	402	6,259,235	
	内航	19,213	14,247,381	1,500	1,039,244	1,293	985,948	1,508	1,188,114	1,466	1,139,288	1,682	1,182,182	
自動車航送船 (フェリー)	外航	0	0	0	0	0	0	0	0	0	0	0	0	
	内航	2,771	4,092,042	212	310,807	186	264,687	210	306,639	227	347,806	236	330,623	
漁船	外航	0	0	0	0	0	0	0	0	0	0	0	0	
	内航	3,054	104,228	182	12,950	252	11,457	215	10,430	258	10,602	318	9,348	
避難船	外航	0	0	0	0	0	0	0	0	0	0	0	0	
	内航	0	0	0	0	0	0	0	0	0	0	0	0	
その他	外航	16	26,336	0	0	1	169	0	0	5	6,922	4	5,488	
	内航	423	220,057	26	8,834	26	18,105	31	20,667	36	23,509	62	24,952	

(単位:隻、総トン)

6月		7月		8月		9月		10月		11月		12月	
隻数	総トン数	隻数	総トン数	隻数	総トン数	隻数	総トン数	隻数	総トン数	隻数	総トン数	隻数	総トン数
355	5,533,148	379	5,637,258	419	6,641,929	375	5,840,817	344	5,891,314	360	5,956,434	332	4,777,697
2,272	1,535,640	2,372	1,694,631	2,256	1,556,198	2,123	1,496,905	2,063	1,730,586	2,209	1,676,817	2,240	1,726,739
10	1,377,879	13	1,780,897	19	2,628,587	14	2,056,880	17	2,351,088	14	1,988,676	10	1,501,677
0	0	0	0	0	0	0	0	0	0	0	0	0	0
10	1,377,879	13	1,780,897	19	2,628,587	14	2,056,880	17	2,351,088	14	1,988,676	10	1,501,677
0	0	0	0	0	0	0	0	0	0	0	0	0	0
0	0	0	0	0	0	0	0	0	0	0	0	0	0
0	0	0	0	0	0	0	0	0	0	0	0	0	0
0	0	0	0	0	0	0	0	0	0	0	0	0	0
0	0	0	0	0	0	0	0	0	0	0	0	0	0
0	0	0	0	0	0	0	0	0	0	0	0	0	0
0	0	0	0	0	0	0	0	0	0	0	0	0	0
0	0	0	0	0	0	0	0	0	0	0	0	0	0
0	0	0	0	0	0	0	0	0	0	0	0	0	0
0	0	0	0	0	0	0	0	0	0	0	0	0	0
4	343,444	0	0	2	171,722	1	85,861	4	343,444	6	515,166	3	257,583
0	0	0	0	0	0	0	0	0	0	0	0	0	0
4	343,444	0	0	2	171,722	1	85,861	4	343,444	6	515,166	3	257,583
0	0	0	0	0	0	0	0	0	0	0	0	0	0
0	0	0	0	0	0	0	0	0	0	0	0	0	0
0	0	0	0	0	0	0	0	0	0	0	0	0	0
0	0	0	0	0	0	0	0	0	0	0	0	0	0
3	225,498	3	222,790	2	144,916	2	144,916	2	147,796	0	0	1	75,338
0	0	0	0	0	0	0	0	0	0	0	0	0	0
3	225,498	3	222,790	2	144,916	2	144,916	2	147,796	0	0	1	75,338
0	0	0	0	0	0	0	0	0	0	0	0	0	0
0	0	0	0	0	0	0	0	0	0	0	0	0	0
0	0	0	0	0	0	0	0	0	0	0	0	0	0
0	0	0	0	0	0	0	0	0	0	0	0	0	0
6	393,652	4	262,364	7	458,092	4	262,364	2	131,182	4	257,987	2	131,182
0	0	0	0	0	0	0	0	0	0	0	0	0	0
5	327,955	4	262,364	6	393,546	4	262,364	2	131,182	4	257,987	2	131,182
0	0	0	0	0	0	0	0	0	0	0	0	0	0
0	0	0	0	0	0	0	0	0	0	0	0	0	0
0	0	0	0	0	0	0	0	0	0	0	0	0	0
0	0	0	0	0	0	0	0	0	0	0	0	0	0
6	340,614	6	340,614	5	283,845	6	340,614	4	220,449	0	0	0	0
0	0	0	0	0	0	0	0	0	0	0	0	0	0
6	340,614	6	340,614	5	283,845	6	340,614	4	220,449	0	0	0	0
0	0	0	0	0	0	0	0	3	150,426	0	0	0	0
0	0	0	0	0	0	0	0	0	0	0	0	0	0
0	0	0	0	0	0	0	0	3	150,426	0	0	0	0
2	91,803	3	140,606	1	41,192	2	86,380	1	40,628	1	45,055	2	90,835
1	48,799	2	97,598	0	0	0	0	0	0	0	0	1	47,855
0	0	0	0	0	0	0	0	0	0	0	0	0	0
0	0	0	0	0	0	0	0	0	0	0	0	0	0
0	0	0	0	0	0	0	0	0	0	0	0	0	0
0	0	0	0	0	0	0	0	0	0	0	0	0	0
0	0	0	0	0	0	0	0	0	0	0	0	0	0
5	166,946	9	306,988	8	287,489	8	274,625	6	212,185	10	347,122	9	315,370
3	105,040	2	66,467	4	140,466	4	129,927	2	68,150	6	205,085	5	172,196
0	0	0	0	0	0	0	0	0	0	0	0	0	0
0	0	0	0	0	0	0	0	0	0	0	0	0	0
0	0	0	0	0	0	0	0	0	0	0	0	0	0
0	0	0	0	0	0	0	0	0	0	0	0	0	0
0	0	0	0	0	0	0	0	0	0	0	0	0	0
20	531,270	22	568,181	22	576,667	19	489,036	16	418,739	23	585,079	12	306,863
15	416,625	15	406,468	15	413,195	11	303,682	11	305,505	13	347,209	10	262,369
0	0	0	0	0	0	0	0	0	0	1	26,594	0	0
0	0	3	79,782	0	0	0	0	2	44,944	2	53,188	0	0
0	0	0	0	0	0	0	0	0	0	0	0	0	0
0	0	3	79,782	0	0	0	0	2	44,944	2	53,188	0	0
0	0	0	0	0	0	0	0	0	0	0	0	0	0
76	1,006,557	74	1,000,957	54	811,437	84	1,140,909	81	1,077,215	88	1,203,709	82	1,097,697
27	439,103	29	478,005	32	538,693	32	537,630	29	491,767	31	527,317	27	457,315
0	0	0	0	0	0	0	0	0	0	0	0	0	0
28	293,048	29	303,236	26	272,361	28	293,051	27	282,544	31	323,603	33	343,658
0	0	0	0	0	0	0	0	0	0	0	0	0	0
0	0	0	0	0	0	0	0	0	0	0	0	0	0
105	896,819	93	800,337	118	985,689	88	758,196	93	808,925	96	809,504	97	829,798
20	157,920	22	174,793	17	151,758	13	112,814	14	127,863	19	174,565	19	174,565
26	110,607	36	155,018	46	195,609	33	142,865	23	98,872	37	160,211	29	121,367
39	160,136	33	135,480	38	155,394	32	137,338	40	155,501	39	153,501	49	181,669
14	33,544	23	41,595	21	36,355	26	43,261	17	27,486	19	33,266	21	37,846
276	475,491	325	553,380	335	560,522	331	561,324	325	552,617	304	514,459	344	582,699
3	2,247	3	2,239	3	2,239	1	740	1	749	1	749	3	2,247
224	158,397	184	135,376	177	129,162	158	114,043	173	125,154	197	144,489	185	134,941
75	12,268	90	14,672	111	18,090	87	14,170	77	12,556	61	9,910	61	9,894
977	274,003	953	278,823	889	256,321	786	247,326	889	264,739	1,086	300,496	1,008	291,118
0	0	0	0	0	0	0	0	0	0	0	0	0	0
708	16,645	823	33,761	774	30,680	775	31,009	590	26,798	531	12,516	602	18,089
355	5,533,148	376	5,627,555	417	6,639,223	374	5,839,469	344	5,891,314	360	5,956,434	332	4,777,697
1,657	1,181,581	1,797	1,307,795	1,697	1,121,687	1,594	1,108,997	1,617	1,335,386	1,689	1,334,330	1,713	1,322,829
0	0	0	0	0	0	0	0	0	0	0	0	0	0
248	334,573	238	366,743	270	415,447	236	362,735	243	372,942	221	308,961	244	370,079
0	0	0	0	0	0	0	0	0	0	0	0	0	0
343	6,820	304	6,814	258	6,447	264	5,499	161	3,293	255	10,539	244	10,029
0	0	0	0	0	0	0	0	0	0	0	0	0	0
0	0	0	0	0	0	0	0	0	0	0	0	0	0
0	0	3	9,703	2	2,706	1	1,348	0	0	0	0	0	0
24	12,666	33	13,279	31	12,617	29	19,674	42	18,965	44	22,987	39	23,802

第 3 章 海上出入貨物

1. 年次推移表

(単位:トﾝ、%)

年次	総計	外国貿易			国内貿易		
		計	輸出	輸入	計	移出	移入
昭和 27年 (1952年)	1,286,409	57,548	10,602	46,946	1,228,861	840,593	388,268
37年 (1962年)	3,015,447	287,438	42,275	245,163	2,728,009	1,143,253	1,584,756
38年 (1963年)	2,992,455	478,297	33,049	445,248	2,514,158	768,090	1,746,068
39年 (1964年)	3,177,524	472,247	19,285	452,962	2,705,277	527,167	2,178,110
40年 (1965年)	4,182,808	619,893	15,428	604,465	3,562,915	531,033	3,031,882
41年 (1966年)	5,013,210	857,613	22,218	835,395	4,155,597	570,616	3,584,981
42年 (1967年)	6,456,275	1,144,117	26,611	1,117,506	5,312,158	583,078	4,729,080
43年 (1968年)	8,835,609	1,333,055	43,896	1,289,159	7,502,554	616,454	6,886,100
44年 (1969年)	9,000,391	1,345,226	84,359	1,260,867	7,655,165	655,073	7,000,092
45年 (1970年)	10,475,515	1,552,574	114,904	1,437,670	8,922,941	600,443	8,322,498
46年 (1971年)	10,749,402	1,684,208	127,243	1,556,965	9,065,194	561,230	8,503,964
47年 (1972年)	11,807,943	1,977,771	101,608	1,876,163	9,830,172	680,070	9,150,102
48年 (1973年)	14,550,407	2,284,102	99,783	2,184,319	12,266,305	1,033,276	11,233,029
49年 (1974年)	14,279,196	2,351,135	115,651	2,235,484	11,928,061	952,292	10,975,769
50年 (1975年)	13,649,765	2,105,463	129,765	1,975,698	11,544,302	1,163,702	10,380,600
51年 (1976年)	15,232,184	2,724,347	179,665	2,544,682	12,507,837	1,411,814	11,096,023
52年 (1977年)	16,129,842	3,128,293	234,434	2,893,859	13,001,549	1,588,613	11,412,936
53年 (1978年)	17,380,282	3,289,570	207,750	3,081,820	14,090,712	1,569,526	12,521,186
54年 (1979年)	18,618,580	3,617,153	272,365	3,344,788	15,001,427	1,756,664	13,244,763
55年 (1980年)	18,805,385	3,643,671	348,456	3,295,215	15,161,714	2,112,686	13,049,028
56年 (1981年)	18,221,418	3,637,077	371,217	3,265,860	14,584,341	2,289,842	12,294,499
57年 (1982年)	17,368,735	3,549,612	350,591	3,199,021	13,819,123	2,397,648	11,421,475
58年 (1983年)	18,021,791	3,880,927	405,979	3,474,948	14,140,864	2,204,802	11,936,062
59年 (1984年)	18,062,698	4,134,050	466,022	3,668,028	13,928,648	2,184,916	11,743,732
60年 (1985年)	19,774,210	5,296,470	1,021,326	4,275,144	14,477,740	2,418,170	12,059,570
61年 (1986年)	19,832,898	4,687,578	798,314	3,889,264	15,145,320	2,816,533	12,328,787
62年 (1987年)	21,215,618	5,243,337	968,791	4,274,546	15,972,281	3,019,034	12,953,247
63年 (1988年)	23,028,108	5,500,067	1,081,483	4,418,584	17,528,041	3,186,726	14,341,315
平成 元年 (1989年)	23,666,081	5,339,021	1,144,555	4,194,466	18,327,060	3,428,119	14,898,941
2年 (1990年)	24,940,444	5,437,582	1,053,527	4,384,055	19,502,862	3,587,099	15,915,763
3年 (1991年)	25,447,036	5,766,852	1,074,255	4,692,597	19,680,184	3,435,826	16,244,358
4年 (1992年)	27,366,830	6,311,593	1,246,023	5,065,570	21,055,237	3,639,665	17,415,572
5年 (1993年)	30,156,925	6,789,747	1,246,683	5,543,064	23,367,178	5,281,608	18,085,570
6年 (1994年)	31,258,538	7,484,429	1,750,509	5,733,920	23,774,109	6,023,150	17,750,959
7年 (1995年)	34,156,931	9,740,940	2,951,628	6,789,312	24,415,991	5,826,947	18,589,044
8年 (1996年)	34,131,166	9,317,195	2,732,806	6,584,389	24,813,971	5,965,895	18,848,076
9年 (1997年)	34,692,917	10,176,481	3,079,474	7,097,007	24,516,436	6,424,497	18,091,939
10年 (1998年)	35,174,263	9,950,494	3,310,235	6,640,259	25,223,769	7,590,070	17,633,699
11年 (1999年)	35,838,026	11,203,744	3,663,816	7,539,928	24,634,282	7,105,764	17,528,518
12年 (2000年)	36,248,496	11,920,180	3,745,795	8,174,385	24,328,316	6,768,314	17,560,002
13年 (2001年)	36,418,347	11,978,971	3,766,073	8,212,898	24,439,376	7,622,254	16,817,122
14年 (2002年)	36,696,249	12,322,517	4,182,807	8,139,710	24,373,732	7,709,024	16,664,708
15年 (2003年)	36,751,173	12,508,041	4,167,881	8,340,160	24,243,132	7,897,381	16,345,751
16年 (2004年)	36,444,075	12,924,354	4,343,410	8,580,944	23,519,721	7,698,220	15,821,501
17年 (2005年)	31,419,346	13,173,755	4,540,980	8,632,775	18,245,591	4,747,238	13,498,353
18年 (2006年)	29,192,572	13,345,378	4,734,296	8,611,082	15,847,194	3,394,870	12,452,324
19年 (2007年)	30,218,983	14,569,311	5,509,580	9,059,731	15,649,672	3,321,488	12,328,184
20年 (2008年)	29,127,553	14,989,953	5,616,927	9,373,026	14,137,600	3,192,656	10,944,944
21年 (2009年)	27,190,848	14,510,006	5,226,504	9,283,502	12,680,842	3,230,667	9,450,175
22年 (2010年)	29,681,245	16,594,885	6,278,546	10,316,339	13,086,360	3,509,562	9,576,798
23年 (2011年)	31,687,662	18,438,343	6,973,951	11,464,392	13,249,319	3,506,250	9,743,069
24年 (2012年)	32,354,129	18,298,099	7,046,473	11,251,626	14,056,030	3,763,569	10,292,461
25年 (2013年)	32,251,617	17,910,204	6,504,351	11,405,853	14,341,413	3,708,667	10,632,746
26年 (2014年)	33,807,369	18,493,626	7,233,273	11,260,353	15,313,743	4,094,701	11,219,042
27年 (2015年)	31,330,365	16,971,430	6,812,172	10,159,258	14,358,935	3,521,520	10,837,415
28年 (2016年)	31,330,559	17,378,961	7,061,793	10,317,168	13,951,598	3,326,357	10,625,241
29年 (2017年)	33,239,832	18,795,222	7,658,195	11,137,027	14,444,610	3,479,743	10,964,867
(前年比)	106.1%	108.1%	108.4%	107.9%	103.5%	104.6%	103.2%

フェリー(自動車航送船)による航送車両トン数は含まない。

2. 品種別取扱量

(単位:トン)

品 種	合計	輸移出	輸移入	外買計	輸出	輸入	内買計	移出	移入
農									
水									
産									
品									
林									
産									
品									
鉱									
産									
品									
金									
属									
機									
械									
工									
業									
品									
化									
学									
工									
業									
品									
軽									
工									
業									
品									
雑									
工									
業									
品									
特									
殊									
品									
合									
計									

3. 最終船卸港別 / 品種別表(輸移出)

国・地域/都道府県	品 種	貨物量 (トン)	港	品 種	貨物量 (トン)
総 計		11,137,938			
北海道	023 豆類 321 石油製品 451 ゴム製品 531 取合せ品	9,487 1,143 3,000 5,312 32	苫小牧	023 豆類 451 ゴム製品 531 取合せ品	6,487 1,143 5,312 32
			石狩	321 石油製品	3,000 3,000
宮城県	022 とうもろこし	1,221 1,221	仙台塩釜	022 とうもろこし	1,221 1,221
千葉県	011 麦 161 砂利・砂 371 染料・顔料・合成樹脂・その他化学工業品 501 動植物性製造飼肥料	4,498 2,600 1,100 200 598	千葉	011 麦 161 砂利・砂 371 染料・顔料・合成樹脂・その他化学工業品 501 動植物性製造飼肥料	4,498 2,600 1,100 200 598
東京都	021 米	600	東京	021 米	600
	024 その他雑穀	969		024 その他雑穀	969
	051 その他農産品	1,740		051 その他農産品	1,740
	241 金属製品	103,124		241 金属製品	103,124
	252 完成自動車	314,040		252 完成自動車	314,040
	256 その他輸送機械	471,590		256 その他輸送機械	471,590
	261 産業機械	5,052		261 産業機械	5,052
	271 陶磁器	68,596		271 陶磁器	68,596
	351 化学薬品	3,800		351 化学薬品	3,800
	371 染料・顔料・合成樹脂・その他化学工業品	18,162		371 染料・顔料・合成樹脂・その他化学工業品	18,162
	381 紙・パルプ	54,789		381 紙・パルプ	54,789
	421 製造食品	1,938		421 製造食品	1,938
	422 飲料	969		422 飲料	969
	423 水	6,707		423 水	6,707
	451 ゴム製品	1,810		451 ゴム製品	1,810
	501 動植物性製造飼肥料	5,836		501 動植物性製造飼肥料	5,836
	531 取合せ品	125,416		531 取合せ品	125,416
神奈川県	011 麦 371 染料・顔料・合成樹脂・その他化学工業品	8,213 7,563 650	横浜	011 麦 371 染料・顔料・合成樹脂・その他化学工業品	8,213 7,563 650
新潟県	011 麦	3,793 3,793	新潟	011 麦	3,793 3,793
静岡県	011 麦 501 動植物性製造飼肥料	2,354 1,850 504	大井川	011 麦 501 動植物性製造飼肥料	2,354 1,850 504
愛知県	011 麦 222 鋼材 531 取合せ品	3,158 2,426 700 32	名古屋	011 麦 222 鋼材 531 取合せ品	2,245 1,513 700 32
				衣浦	011 麦
兵庫県	011 麦 024 その他雑穀 422 飲料 451 ゴム製品 531 取合せ品 541 分類不能のもの	11,596 5,146 597 32 896 4,189 736	神戸	011 麦 024 その他雑穀 422 飲料 451 ゴム製品 531 取合せ品 541 分類不能のもの	11,596 5,146 597 32 896 4,189 736
岡山県	011 麦 501 動植物性製造飼肥料	32,458 30,398 2,060	水島	011 麦 501 動植物性製造飼肥料	32,458 30,398 2,060
広島県	011 麦 022 とうもろこし 421 製造食品 501 動植物性製造飼肥料	30,520 16,331 10,404 500 3,285	尾道系崎	022 とうもろこし	700 700
			広島	011 麦 022 とうもろこし 421 製造食品 501 動植物性製造飼肥料	29,820 16,331 9,704 500 3,285
山口県	261 産業機械 481 金属くず	726 78 648	徳山下松	261 産業機械	78 78
			小野田	481 金属くず	648 648
香川県	011 麦	16,674 15,274	坂出	011 麦	16,674 15,274

3. 最終船卸港別 / 品種別表(輸移出)

国・地域/都道府県	品 種	貨物量 (トン)	港	品 種	貨物量 (トン)
	022 とうもろこし	1,400		022 とうもろこし	1,400
愛媛県	111 木材チップ 381 紙・パルプ	14,805 11,942 2,863	三島川之江 伊予	111 木材チップ 381 紙・パルプ 381 紙・パルプ	14,305 11,942 2,363 500 500
福岡県	011 麦 022 とうもろこし 023 豆類 024 その他雑穀 262 電気機械 421 製造食品 501 動植物性製造飼肥料 531 取合せ品	105,091 11,382 76,036 2,869 900 910 1,989 10,941 64	北九州 芦屋	011 麦 022 とうもろこし 023 豆類 024 その他雑穀 262 電気機械 421 製造食品 501 動植物性製造飼肥料 531 取合せ品 421 製造食品	104,103 11,382 76,036 2,869 900 910 1,001 10,941 64 988 988
長崎県	011 麦 021 米 023 豆類 024 その他雑穀 031 野菜・果物 241 金属製品 256 その他輸送機械 261 産業機械 262 電気機械 371 染料・顔料・合成樹脂・その他化学工業品 421 製造食品 422 飲料 423 水 441 衣服・身廻品・はきもの 444 その他日用品 501 動植物性製造飼肥料 531 取合せ品	137,965 3,000 4,059 251 503 824 3,646 181 681 9,974 2,166 14,107 21,721 15,039 4,735 4,117 9,291 43,670	長崎 厳原 郷ノ浦 福江 佐世保 大島 県内諸港	256 その他輸送機械 261 産業機械 262 電気機械 021 米 031 野菜・果物 262 電気機械 422 飲料 423 水 441 衣服・身廻品・はきもの 531 取合せ品 262 電気機械 421 製造食品 422 飲料 423 水 441 衣服・身廻品・はきもの 531 取合せ品 241 金属製品 261 産業機械 262 電気機械 371 染料・顔料・合成樹脂・その他化学工業品 421 製造食品 422 飲料 444 その他日用品 501 動植物性製造飼肥料 531 取合せ品 011 麦 023 豆類 024 その他雑穀 256 その他輸送機械 261 産業機械 256 その他輸送機械 262 電気機械	398 120 63 215 42,363 4,059 824 3,272 9,825 9,234 3,411 11,738 28,868 490 11,608 4,230 5,805 1,324 5,411 62,335 3,646 542 5,887 2,166 2,499 7,666 4,117 9,291 26,521 3,870 3,000 251 503 40 76 21 21 110 110
熊本県	252 完成自動車 501 動植物性製造飼肥料	1,842 140 1,702	八代	252 完成自動車 501 動植物性製造飼肥料	1,842 140 1,702
大分県	481 金属くず	4,786 4,786	大分	481 金属くず	4,786 4,786
宮崎県	161 砂利・砂	1,000 1,000	宮崎	161 砂利・砂	1,000 1,000
鹿児島県	011 麦 022 とうもろこし 023 豆類 421 製造食品 501 動植物性製造飼肥料	56,596 8,670 29,620 8,979 1,000 8,327	鹿児島 米之津	011 麦 023 豆類 501 動植物性製造飼肥料 022 とうもろこし 501 動植物性製造飼肥料	9,578 1,500 7,479 599 33,228 29,620 3,608

3. 最終船卸港別 / 品種別表(輸移出)

国・地域 / 都道府県	品 種	貨物量 (トン)	港	品 種	貨物量 (トン)
			志布志	011 麦 023 豆類 421 製造食品 501 動植物性製造飼肥料	11,187 7,170 1,500 1,000 1,517
			喜入	501 動植物性製造飼肥料	1,400 1,400
			谷山	501 動植物性製造飼肥料	1,203 1,203
沖縄県	011 麦 024 その他雑穀 091 原木 092 製材 161 砂利・砂 222 鋼材 241 金属製品 252 完成自動車 262 電気機械 281 セメント 301 窯業品 371 染料・顔料・合成樹脂・その他化学工業品 381 紙・パルプ 421 製造食品 444 その他日用品 461 木製品 501 動植物性製造飼肥料 521 輸送用容器 531 取合せ品	1,240,079 24,211 4,429 9,622 2,646 730 146,498 45,444 130,400 42,779 2,407 11,257 48,307 21,355 175,373 154,635 29,312 18,110 5,191 367,373	那覇	011 麦 024 その他雑穀 091 原木 092 製材 222 鋼材 241 金属製品 252 完成自動車 262 電気機械 281 セメント 301 窯業品 371 染料・顔料・合成樹脂・その他化学工業品 381 紙・パルプ 421 製造食品 444 その他日用品 461 木製品 501 動植物性製造飼肥料 521 輸送用容器 531 取合せ品	1,239,349 24,211 4,429 9,622 2,646 146,498 45,444 130,400 42,779 2,407 11,257 48,307 21,355 175,373 154,635 29,312 18,110 5,191 367,373
			県内諸港	161 砂利・砂	730 730
その他	011 麦 023 豆類 423 水 501 動植物性製造飼肥料	208,989 10,270 1,205 193,095 4,419	海上	423 水	193,095 193,095
			県外諸港	011 麦 023 豆類 501 動植物性製造飼肥料	15,894 10,270 1,205 4,419
韓国	011 麦 024 その他雑穀 031 野菜・果物 051 その他農産品 081 水産品 092 製材 101 樹脂類 161 砂利・砂 162 石材 222 鋼材 231 非鉄金属 241 金属製品 252 完成自動車 253 その他輸送用車輛 254 二輪自動車 255 自動車部品 256 その他輸送機械 261 産業機械 262 電気機械 281 セメント 301 窯業品 321 石油製品 351 化学薬品 361 化学肥料 371 染料・顔料・合成樹脂・その他化学工業品 381 紙・パルプ 391 糸及び紡績半製品 401 その他繊維工業品 421 製造食品 422 飲料 423 水 424 たばこ 425 その他食料工業品 441 衣服・身廻品・はきもの 442 文房具・運動娯楽用品・楽器 443 家具装備品 444 その他日用品 451 ゴム製品 461 木製品 471 その他製造工業品 481 金属くず	743,093 5 32 523 298 5,891 41 306 69 574 286 512 157 260,432 456 4,398 30,831 1,131 33,282 4,673 208 3,034 279 19,478 24 36,105 1,166 1,408 145 8,239 127,536 1,529 811 27 2,666 1,364 1,003 12,396 77,621 32 841 28,361	クワンサン(群山) インチョン(仁川)	481 金属くず 161 砂利・砂 253 その他輸送用車輛 254 二輪自動車 261 産業機械 262 電気機械 351 化学薬品 421 製造食品 422 飲料 423 水 424 たばこ 441 衣服・身廻品・はきもの 442 文房具・運動娯楽用品・楽器 443 家具装備品 481 金属くず 531 取合せ品 541 分類不能のもの	8,400 8,400 12,377 46 20 32 3,184 120 259 32 1,299 504 32 197 217 126 5,425 296 588
			クワンヤン(光陽)	081 水産品 101 樹脂類 261 産業機械 351 化学薬品 381 紙・パルプ 421 製造食品 451 ゴム製品 481 金属くず 491 再利用資材 501 動植物性製造飼肥料 541 分類不能のもの	19,055 32 210 141 738 1,033 96 1,726 4,200 10,687 32 160
			マサン(馬山)	481 金属くず	2,100 2,100
			プサン(釜山)	011 麦 024 その他雑穀 031 野菜・果物 051 その他農産品	524,159 5 32 523 298

3. 最終船卸港別 / 品種別表(輸移出)

国・地域/都道府県	品 種	貨物量 (トン)	港	品 種	貨物量 (トン)		
	491 再利用資材	26,894	ウルサン(蔚山)	081 水産品	5,859		
	501 動植物性製造飼肥料	247		092 製材	41		
	521 輸送用容器	10,386		101 樹脂類	96		
	531 取合せ品	22,607		161 砂利・砂	23		
	541 分類不能のもの	14,789		162 石材	574		
					222 鋼材	286	
					231 非鉄金属	512	
					241 金属製品	157	
					252 完成自動車	85,562	
					253 その他輸送用車輛	436	
					254 二輪自動車	4,366	
					255 自動車部品	30,831	
					256 その他輸送機械	1,131	
					261 産業機械	29,957	
					262 電気機械	4,553	
					281 セメント	208	
					301 窯業品	3,034	
					321 石油製品	279	
					351 化学薬品	18,449	
					361 化学肥料	24	
					371 染料・顔料・合成樹脂・その他化学工業品	36,105	
					381 紙・パルプ	133	
					391 糸及び紡績半製品	1,408	
					401 その他繊維工業品	145	
					421 製造食品	8,111	
					422 飲料	126,237	
					423 水	1,025	
					424 たばこ	779	
					425 その他食料工業品	27	
					441 衣服・身廻品・はきもの	2,469	
					442 文房具・運動娯楽用品・楽器	1,147	
					443 家具装備品	877	
					444 その他日用品	12,396	
					451 ゴム製品	75,895	
					461 木製品	32	
					471 その他製造工業品	841	
					481 金属くず	6,136	
					491 再利用資材	16,207	
					501 動植物性製造飼肥料	215	
					521 輸送用容器	10,386	
					531 取合せ品	22,311	
					541 分類不能のもの	14,041	
						2,132	
					351 化学薬品	32	
					481 金属くず	2,100	
						174,870	
					252 完成自動車	174,870	
	台湾			482,092	カオシュン(高雄)		47,805
		011 麦		32	カオシュン(高雄)	031 野菜・果物	3,264
		031 野菜・果物		4,665		051 その他農産品	497
	051 その他農産品	6,695	071 その他畜産品	461			
	071 その他畜産品	461	081 水産品	826			
	081 水産品	3,803	162 石材	42			
	092 製材	2,797	211 非金属鉱物	1,758			
	101 樹脂類	32	222 鋼材	75			
	151 金属鉱	42	231 非鉄金属	219			
	161 砂利・砂	341	241 金属製品	256			
	162 石材	745	252 完成自動車	32			
	211 非金属鉱物	2,481	253 その他輸送用車輛	81			
	222 鋼材	527	255 自動車部品	580			
	231 非鉄金属	691	256 その他輸送機械	1,539			
	241 金属製品	1,894	261 産業機械	7,361			
	252 完成自動車	124,054	262 電気機械	7,907			
	253 その他輸送用車輛	155	263 測量・光学・医療用機械	38			
	254 二輪自動車	5,438	301 窯業品	189			
	255 自動車部品	2,289	351 化学薬品	3,559			
	256 その他輸送機械	1,746	371 染料・顔料・合成樹脂・その他化学工業品	5,558			
	261 産業機械	20,083	381 紙・パルプ	53			
	262 電気機械	9,035	411 砂糖	85			
	263 測量・光学・医療用機械	1,835	421 製造食品	531			
	265 その他機械	224	441 衣服・身廻品・はきもの	82			
	271 陶磁器	73	442 文房具・運動娯楽用品・楽器	76			
	301 窯業品	1,096	443 家具装備品	302			
	351 化学薬品	10,643	444 その他日用品	80			
	361 化学肥料	272	451 ゴム製品	85			
	371 染料・顔料・合成樹脂・その他化学工業品	25,995	481 金属くず	122			
	381 紙・パルプ	6,688	491 再利用資材	6,251			
	401 その他繊維工業品	204	521 輸送用容器	366			
	411 砂糖	128	531 取合せ品	2,434			
	421 製造食品	10,564	541 分類不能のもの	3,096			
	422 飲料	13,180		52,241			
	423 水	3,014	キールン(基隆)				
	425 その他食料工業品	640	031 野菜・果物	43			

3. 最終船卸港別 / 品種別表(輸移出)

国・地域/都道府県	品 種	貨物量 (トン)	港	品 種	貨物量 (トン)
	431 がん具	206		051 その他農産品	2,191
	441 衣服・身廻品・はきもの	1,305		081 水産品	364
	442 文房具・運動娯楽用品・楽器	2,915		162 石材	551
	443 家具装備品	1,909		211 非金属鉱物	64
	444 その他日用品	700		231 非鉄金属	64
	451 ゴム製品	16,302		252 完成自動車	192
	461 木製品	723		254 二輪自動車	64
	471 その他製造工業品	32		256 その他輸送機械	128
	481 金属くず	12,472		261 産業機械	1,457
	491 再利用資材	157,334		301 窯業品	822
	501 動植物性製造飼肥料	248		351 化学薬品	1,592
	521 輸送用容器	3,124		371 染料・顔料・合成樹脂・その他化学工業品	476
	531 取合せ品	13,903		381 紙・パルプ	1,088
	541 分類不能のもの	8,357		401 その他繊維工業品	64
				421 製造食品	2,485
				422 飲料	55
				423 水	64
				441 衣服・身廻品・はきもの	19
				443 家具装備品	183
				444 その他日用品	192
				451 ゴム製品	4,080
				491 再利用資材	28,939
				521 輸送用容器	2,088
				531 取合せ品	4,720
				541 分類不能のもの	256
			スーアオ(蘇澳)		3,150
				481 金属くず	3,150
			タイチュン(台中)		160,448
				051 その他農産品	1,231
				092 製材	2,779
				101 樹脂類	32
				151 金属鉱	42
				161 砂利・砂	341
				211 非金属鉱物	236
				231 非鉄金属	64
				241 金属製品	43
				252 完成自動車	416
				253 その他輸送用車輛	32
				254 二輪自動車	336
				255 自動車部品	1,306
				261 産業機械	8,255
				262 電気機械	348
				263 測量・光学・医療用機械	1,797
				265 その他機械	32
				351 化学薬品	1,705
				361 化学肥料	204
				371 染料・顔料・合成樹脂・その他化学工業品	2,653
				381 紙・パルプ	1,560
				411 砂糖	43
				421 製造食品	330
				441 衣服・身廻品・はきもの	654
				443 家具装備品	83
				444 その他日用品	203
				451 ゴム製品	9,893
				461 木製品	723
				481 金属くず	9,200
				491 再利用資材	114,693
				521 輸送用容器	41
				531 取合せ品	450
				541 分類不能のもの	723
			台北(淡水新港)		97,982
				011 麦	32
				031 野菜・果物	1,358
				051 その他農産品	2,776
				081 水産品	2,613
				092 製材	18
				162 石材	152
				211 非金属鉱物	423
				222 鋼材	452
				231 非鉄金属	344
				241 金属製品	1,595
				252 完成自動車	3,664
				253 その他輸送用車輛	42
				254 二輪自動車	5,038
				255 自動車部品	403
				256 その他輸送機械	79
				261 産業機械	2,294
				262 電気機械	780
				265 その他機械	192
				271 陶磁器	73
				301 窯業品	85
				351 化学薬品	3,787
				361 化学肥料	68

3. 最終船卸港別 / 品種別表(輸移出)

国・地域/都道府県	品 種	貨物量 (トン)	港	品 種	貨物量 (トン)
			諸港	371 染料・顔料・合成樹脂・その他化学工業品	17,308
				381 紙・パルプ	3,987
				401 その他繊維工業品	140
				421 製造食品	7,218
				422 飲料	13,125
				423 水	2,950
				425 その他食料工業品	640
				431 がん具	206
				441 衣服・身廻品・はきもの	550
				442 文房具・運動娯楽用品・楽器	2,839
			443 家具装備品	1,341	
			444 その他日用品	225	
			451 ゴム製品	2,244	
			471 その他製造工業品	32	
			491 再利用資材	7,451	
			501 動植物性製造飼肥料	248	
			521 輸送用容器	629	
			531 取合せ品	6,299	
			541 分類不能のもの	4,282	
				120,466	
			252 完成自動車	119,750	
			261 産業機械	716	
中国		2,760,532	コワンチョウ(広州)		1,748
	021 米	32		051 その他農産品	180
	023 豆類	238		252 完成自動車	1,024
	031 野菜・果物	791		255 自動車部品	32
	051 その他農産品	6,621		441 衣服・身廻品・はきもの	40
	081 水産品	11,866		471 その他製造工業品	15
	091 原木	2,285		481 金属くず	425
	092 製材	4,115		541 分類不能のもの	32
	101 樹脂類	905			
	131 石炭	380	チョンチン(重慶)		847
	141 鉄鉱石	64		252 完成自動車	398
	151 金属鉱	288		255 自動車部品	47
	161 砂利・砂	96		261 産業機械	256
	162 石材	6,367		421 製造食品	32
	211 非金属鉱物	2,888		441 衣服・身廻品・はきもの	64
	221 鉄鋼	64		531 取合せ品	32
	222 鋼材	7,267		541 分類不能のもの	18
	231 非鉄金属	4,201			
	241 金属製品	21,277	ダイレン(大連)		260,275
	251 鉄道車輛	32		081 水産品	2,639
	252 完成自動車	1,850,897		092 製材	160
	253 その他輸送用車輛	160		162 石材	866
	254 二輪自動車	2,003		222 鋼材	5,088
	255 自動車部品	16,201		231 非鉄金属	224
	256 その他輸送機械	1,130		252 完成自動車	219,330
	261 産業機械	47,168		255 自動車部品	256
	262 電気機械	10,790		261 産業機械	2,092
	263 測量・光学・医療用機械	1,595		262 電気機械	915
	264 事務用機器	458		263 測量・光学・医療用機械	32
	265 その他機械	192		271 陶磁器	83
	271 陶磁器	907		321 石油製品	127
	281 セメント	1,024		351 化学薬品	3,980
	301 窯業品	2,066		361 化学肥料	136
	321 石油製品	127		371 染料・顔料・合成樹脂・その他化学工業品	1,001
	351 化学薬品	39,982		381 紙・パルプ	235
	361 化学肥料	5,811		401 その他繊維工業品	272
	371 染料・顔料・合成樹脂・その他化学工業品	49,989		421 製造食品	1,640
	381 紙・パルプ	34,837		422 飲料	352
	391 糸及び紡績半製品	2,797		423 水	145
	401 その他繊維工業品	920		441 衣服・身廻品・はきもの	9,503
	421 製造食品	8,994		442 文房具・運動娯楽用品・楽器	444
	422 飲料	1,715		443 家具装備品	199
	423 水	319		444 その他日用品	941
	425 その他食料工業品	123		451 ゴム製品	702
	441 衣服・身廻品・はきもの	63,266		461 木製品	1,760
	442 文房具・運動娯楽用品・楽器	4,329		471 その他製造工業品	160
	443 家具装備品	4,354		481 金属くず	64
	444 その他日用品	5,422		491 再利用資材	1,993
	451 ゴム製品	33,827		521 輸送用容器	128
	461 木製品	2,147		531 取合せ品	2,485
	471 その他製造工業品	9,951		541 分類不能のもの	2,323
	481 金属くず	34,228	トンコアン(東莞)		96
	491 再利用資材	363,198		261 産業機械	32
	521 輸送用容器	2,246		262 電気機械	64
	531 取合せ品	22,481			
	541 分類不能のもの	65,101	フーチョウ(福州)		1,056
				231 非鉄金属	75
				261 産業機械	766
				262 電気機械	86
				441 衣服・身廻品・はきもの	40
				443 家具装備品	32

3. 最終船卸港別 / 品種別表(輸移出)

国・地域/都道府県	品 種	貨物量 (トン)	港	品 種	貨物量 (トン)
				491 再利用資材	57
			ハイコウ(海口)		536
				081 水産品	530
				271 陶磁器	6
			ハイメン(海門)		6,224
				481 金属くず	6,224
			ワンボア(黄埔)		711,440
				091 原木	331
				092 製材	1,814
				222 鋼材	801
				231 非鉄金属	64
				252 完成自動車	699,980
				254 二輪自動車	64
				255 自動車部品	513
				261 産業機械	32
				351 化学薬品	5,443
				361 化学肥料	33
				371 染料・顔料・合成樹脂・その他化学工業品	29
				391 糸及び紡績半製品	24
				441 衣服・身廻品・はきもの	387
				451 ゴム製品	1,665
				471 その他製造工業品	8
				531 取合せ品	60
				541 分類不能のもの	192
			ホイチョウ(惠州)		32
				262 電気機械	32
			チウチャン(九江)		881
				255 自動車部品	21
				351 化学薬品	450
				444 その他日用品	36
				481 金属くず	228
				491 再利用資材	82
				531 取合せ品	64
			リエンユンカン (連雲港)		25,640
				031 野菜・果物	32
				241 金属製品	256
				255 自動車部品	295
				261 産業機械	320
				271 陶磁器	32
				351 化学薬品	2,284
				361 化学肥料	137
				371 染料・顔料・合成樹脂・その他化学工業品	18,154
				441 衣服・身廻品・はきもの	474
				443 家具装備品	64
				461 木製品	64
				481 金属くず	795
				491 再利用資材	2,605
				531 取合せ品	96
				541 分類不能のもの	32
			ナンキン(南京)		7,551
				231 非鉄金属	46
				261 産業機械	128
				262 電気機械	61
				351 化学薬品	64
				441 衣服・身廻品・はきもの	128
				531 取合せ品	32
				541 分類不能のもの	7,092
			ナントン(南通)		785
				081 水産品	128
				256 その他輸送機械	96
				261 産業機械	481
				421 製造食品	16
				441 衣服・身廻品・はきもの	64
			ニンポーチョウシャン (寧波 - 舟山)		103,291
				051 その他農産品	4,916
				081 水産品	796
				101 樹脂類	671
				211 非金属鉱物	96
				231 非鉄金属	1,476
				252 完成自動車	64
				255 自動車部品	32
				256 その他輸送機械	64
				261 産業機械	1,098
				262 電気機械	41
				351 化学薬品	665
				371 染料・顔料・合成樹脂・その他化学工業品	2,245
				381 紙・パルプ	23,061

3. 最終船卸港別 / 品種別表(輸移出)

国・地域/都道府県	品 種	貨物量 (トン)	港	品 種	貨物量 (トン)
				421 製造食品	398
				422 飲料	383
				441 衣服・身廻品・はきもの	28,768
				443 家具装備品	64
				444 その他日用品	1,102
				451 ゴム製品	98
				471 その他製造工業品	72
				481 金属くず	8,932
				491 再利用資材	26,929
				521 輸送用容器	170
				531 取合せ品	604
				541 分類不能のもの	546
			チンタオ(青島)		97,369
				021 米	32
				023 豆類	32
				031 野菜・果物	727
				051 その他農産品	51
				081 水産品	1,438
				092 製材	789
				101 樹脂類	234
				131 石炭	32
				222 鋼材	800
				231 非鉄金属	64
				241 金属製品	4,839
				252 完成自動車	192
				255 自動車部品	684
				256 その他輸送機械	8
				261 産業機械	1,615
				262 電気機械	69
				351 化学薬品	719
				361 化学肥料	5,094
				371 染料・顔料・合成樹脂・その他化学工業品	353
				381 紙・パルプ	1,664
				391 糸及び紡績半製品	3
				401 その他繊維工業品	84
				421 製造食品	1,152
				425 その他食料工業品	32
				441 衣服・身廻品・はきもの	9,308
				442 文房具・運動娯楽用品・楽器	125
				443 家具装備品	304
				444 その他日用品	116
				451 ゴム製品	6,170
				471 その他製造工業品	426
				481 金属くず	1,312
				491 再利用資材	56,267
				521 輸送用容器	647
				531 取合せ品	759
				541 分類不能のもの	1,228
			チンワンタオ(秦皇島)		690
				081 水産品	18
				421 製造食品	672
			チュイアンチョウ(泉州)		23
				491 再利用資材	23
			シャンハイ(上海)		881,089
				023 豆類	32
				031 野菜・果物	32
				051 その他農産品	167
				081 水産品	286
				091 原木	1,954
				092 製材	1,320
				141 鉄鉱石	64
				151 金属鉱	288
				161 砂利・砂	64
				162 石材	531
				211 非金属鉱物	700
				222 鋼材	300
				231 非鉄金属	843
				241 金属製品	9,846
				251 鉄道車輛	32
				252 完成自動車	591,847
				253 その他輸送用車輛	160
				254 二輪自動車	149
				255 自動車部品	12,226
				256 その他輸送機械	962
				261 産業機械	31,012
				262 電気機械	8,036
				263 測量・光学・医療用機械	32
				264 事務用機器	386
				271 陶磁器	747
				301 窯業品	589
				351 化学薬品	17,918
				361 化学肥料	157

3. 最終船卸港別 / 品種別表(輸移出)

国・地域/都道府県	品 種	貨物量 (トン)	港	品 種	貨物量 (トン)
				371 染料・顔料・合成樹脂・その他化学工業品	15,337
				381 紙・パルプ	8,945
				391 糸及び紡績半製品	2,770
				401 その他繊維工業品	564
				421 製造食品	2,705
				422 飲料	190
				423 水	86
				425 その他食料工業品	64
				441 衣服・身廻品・はきもの	6,740
				442 文房具・運動娯楽用品・楽器	1,947
				443 家具装備品	2,766
				444 その他日用品	1,279
				451 ゴム製品	19,110
				461 木製品	146
				471 その他製造工業品	6,436
				481 金属くず	328
				491 再利用資材	95,385
				521 輸送用容器	620
				531 取合せ品	16,332
				541 分類不能のもの	18,659
			シェコウ(蛇口)		53,034
				023 豆類	110
				051 その他農産品	971
				211 非金属鉱物	209
				222 鋼材	214
				231 非鉄金属	494
				241 金属製品	6,240
				252 完成自動車	34
				254 二輪自動車	566
				255 自動車部品	64
				261 産業機械	217
				262 電気機械	128
				301 窯業品	228
				351 化学薬品	626
				371 染料・顔料・合成樹脂・その他化学工業品	2,095
				421 製造食品	23
				422 飲料	96
				441 衣服・身廻品・はきもの	1,418
				444 その他日用品	224
				491 再利用資材	37,592
				531 取合せ品	1,210
				541 分類不能のもの	275
			シェンチェン(深洲)		256
				255 自動車部品	256
			スワトウ(仙頭)		192
				231 非鉄金属	32
				261 産業機械	96
				262 電気機械	64
			タイツァン(太倉)		53,829
				255 自動車部品	44
				261 産業機械	2,283
				262 電気機械	18
				265 その他機械	32
				351 化学薬品	1,440
				371 染料・顔料・合成樹脂・その他化学工業品	51
				421 製造食品	26
				422 飲料	32
				425 その他食料工業品	27
				441 衣服・身廻品・はきもの	18
				442 文房具・運動娯楽用品・楽器	395
				451 ゴム製品	123
				471 その他製造工業品	988
				481 金属くず	86
				491 再利用資材	29,035
				521 輸送用容器	18
				531 取合せ品	337
				541 分類不能のもの	18,876
			ウェイハイ(威海)		1,744
				023 豆類	32
				081 水産品	672
				371 染料・顔料・合成樹脂・その他化学工業品	64
				421 製造食品	587
				441 衣服・身廻品・はきもの	128
				444 その他日用品	32
				471 その他製造工業品	96
				531 取合せ品	101
				541 分類不能のもの	32
			ウェンチョウ(温州)		81
				301 窯業品	12
				361 化学肥料	25

3. 最終船卸港別 / 品種別表(輸移出)

国・地域/都道府県	品 種	貨物量 (トン)	港	品 種	貨物量 (トン)
				443 家具装備品	44
			ウーハン(武漢)		1,511
				231 非鉄金属	64
				241 金属製品	32
				255 自動車部品	464
				261 産業機械	689
				371 染料・顔料・合成樹脂・その他化学工業品	6
				421 製造食品	32
				531 取合せ品	32
				541 分類不能のもの	192
			ウーファー(蕪湖)		11
				371 染料・顔料・合成樹脂・その他化学工業品	11
			シアメン(廈門)		12,040
				221 鉄鋼	64
				261 産業機械	1,500
				262 電気機械	19
				351 化学薬品	226
				371 染料・顔料・合成樹脂・その他化学工業品	168
				421 製造食品	64
				441 衣服・身廻品・はきもの	1,434
				442 文房具・運動娯楽用品・楽器	32
				443 家具装備品	128
				451 ゴム製品	141
				461 木製品	127
				491 再利用資材	7,740
				531 取合せ品	196
				541 分類不能のもの	201
			シンカン(新港,天津)		414,214
				023 豆類	32
				081 水産品	1,171
				092 製材	32
				131 石炭	348
				161 砂利・砂	32
				162 石材	4,234
				211 非金属鉱物	1,883
				222 鋼材	32
				231 非鉄金属	819
				252 完成自動車	337,940
				254 二輪自動車	256
				255 自動車部品	946
				261 産業機械	3,407
				262 電気機械	426
				263 測量・光学・医療用機械	96
				264 事務用機器	8
				271 陶磁器	39
				281 セメント	1,024
				301 窯業品	1,236
				351 化学薬品	4,880
				361 化学肥料	165
				371 染料・顔料・合成樹脂・その他化学工業品	6,221
				381 紙・パルプ	609
				421 製造食品	271
				422 飲料	640
				423 水	24
				441 衣服・身廻品・はきもの	1,391
				442 文房具・運動娯楽用品・楽器	1,195
				443 家具装備品	749
				444 その他日用品	1,297
				451 ゴム製品	4,449
				471 その他製造工業品	1,615
				481 金属くず	5,010
				491 再利用資材	19,605
				521 輸送用容器	64
				531 取合せ品	51
				541 分類不能のもの	12,017
			イエンタイ(煙台)		8,441
				081 水産品	3,632
				162 石材	736
				222 鋼材	32
				255 自動車部品	64
				261 産業機械	64
				262 電気機械	96
				351 化学薬品	288
				361 化学肥料	64
				371 染料・顔料・合成樹脂・その他化学工業品	624
				421 製造食品	965
				444 その他日用品	183
				481 金属くず	256
				491 再利用資材	482
				521 輸送用容器	454
				541 分類不能のもの	501

3. 最終船卸港別 / 品種別表(輸移出)

国・地域/都道府県	品 種	貨物量 (トン)	港	品 種	貨物量 (トン)
			イエンティエン(塩田)		1,233
				261 産業機械	254
				351 化学薬品	158
				371 染料・顔料・合成樹脂・その他化学工業品	142
				381 紙・パルプ	64
				441 衣服・身廻品・はきもの	542
				443 家具装備品	4
				491 再利用資材	64
				541 分類不能のもの	5
			インコウ(嘗口)		363
				081 水産品	312
				421 製造食品	51
			チャンチアガン (張家港)		2,909
				261 産業機械	171
				262 電気機械	64
				351 化学薬品	256
				441 衣服・身廻品・はきもの	18
				491 再利用資材	1,856
				541 分類不能のもの	544
			チャンチアン(湛江)		67
				081 水産品	20
				351 化学薬品	32
				541 分類不能のもの	15
			チェンチアン(中山)		259
				255 自動車部品	204
				351 化学薬品	33
				421 製造食品	22
			チューハイ(珠海)		1,617
				263 測量・光学・医療用機械	1,435
				265 その他機械	160
				422 飲料	22
			フォーシャン(仏山)		64
				264 事務用機器	64
			チアンイン(江陰)		2,586
				254 二輪自動車	968
				491 再利用資材	1,383
				521 輸送用容器	109
				541 分類不能のもの	126
			リエンホワシャン (蓮花山)		116
				051 その他農産品	93
				421 製造食品	23
			ナンハイ(南海)		3,753
				051 その他農産品	243
				444 その他日用品	212
				481 金属くず	2,753
				491 再利用資材	481
				541 分類不能のもの	64
			ナンシャー(南沙)		2,499
				301 窯業品	1
				381 紙・パルプ	259
				421 製造食品	42
				423 水	32
				441 衣服・身廻品・はきもの	2,035
				471 その他製造工業品	129
				531 取合せ品	1
			ウーチョウ(梧州)		884
				481 金属くず	781
				491 再利用資材	103
			シンホエ(新会)		360
				351 化学薬品	360
			ヤンチョウ(揚州)		192
				441 衣服・身廻品・はきもの	128
				541 分類不能のもの	64
			ザーブー(乍浦)		34,330
				441 衣服・身廻品・はきもの	40
				491 再利用資材	34,290
			ジアシン(嘉興)		21,548
				491 再利用資材	19,559
				541 分類不能のもの	1,989

3. 最終船卸港別 / 品種別表(輸移出)

国・地域/都道府県	品 種	貨物量 (トン)	港	品 種	貨物量 (トン)
			シーダオ(石島)		601
				081 水産品	224
				261 産業機械	32
				421 製造食品	273
				441 衣服・身廻品・はきもの	40
				541 分類不能のもの	32
			チャンシュー(常熟)		2,418
				451 ゴム製品	1,369
				491 再利用資材	1,013
				521 輸送用容器	36
			ホワトゥー(花都)		174
				241 金属製品	64
				481 金属くず	27
				531 取合せ品	83
			ムシャク(無錫)		272
				261 産業機械	272
			諸港		39,361
				252 完成自動車	88
				255 自動車部品	53
				261 産業機械	351
				262 電気機械	671
				351 化学薬品	160
				371 染料・顔料・合成樹脂・その他化学工業品	3,488
				423 水	32
				441 衣服・身廻品・はきもの	558
				442 文房具・運動娯楽用品・楽器	191
				461 木製品	50
				471 その他製造工業品	6
				481 金属くず	7,007
				491 再利用資材	26,654
				531 取合せ品	6
				541 分類不能のもの	46
中国(ホンコン)		234,581	ホンコン(香港)		234,581
	031 野菜・果物	5,957		031 野菜・果物	5,957
	051 その他農産品	384		051 その他農産品	384
	071 その他畜産品	8,369		071 その他畜産品	8,369
	081 水産品	938		081 水産品	938
	211 非金属鉱物	322		211 非金属鉱物	322
	222 鋼材	192		222 鋼材	192
	231 非鉄金属	1,395		231 非鉄金属	1,395
	241 金属製品	1,519		241 金属製品	1,519
	252 完成自動車	51,299		252 完成自動車	51,299
	253 その他輸送用車輛	64		253 その他輸送用車輛	64
	254 二輪自動車	1,208		254 二輪自動車	1,208
	255 自動車部品	1,262		255 自動車部品	1,262
	256 その他輸送機械	94		256 その他輸送機械	94
	261 産業機械	43,796		261 産業機械	43,796
	262 電気機械	3,579		262 電気機械	3,579
	263 測量・光学・医療用機械	247		263 測量・光学・医療用機械	247
	264 事務用機器	142		264 事務用機器	142
	271 陶磁器	75		271 陶磁器	75
	301 窯業品	308		301 窯業品	308
	351 化学薬品	6,385		351 化学薬品	6,385
	371 染料・顔料・合成樹脂・その他化学工業品	9,248		371 染料・顔料・合成樹脂・その他化学工業品	9,248
	381 紙・パルプ	160		381 紙・パルプ	160
	391 糸及び紡績半製品	187		391 糸及び紡績半製品	187
	401 その他繊維工業品	116		401 その他繊維工業品	116
	411 砂糖	192		411 砂糖	192
	421 製造食品	36,310		421 製造食品	36,310
	422 飲料	692		422 飲料	692
	423 水	397		423 水	397
	425 その他食料工業品	26		425 その他食料工業品	26
	441 衣服・身廻品・はきもの	3,159		441 衣服・身廻品・はきもの	3,159
	442 文房具・運動娯楽用品・楽器	589		442 文房具・運動娯楽用品・楽器	589
	443 家具装備品	1,183		443 家具装備品	1,183
	444 その他日用品	239		444 その他日用品	239
	451 ゴム製品	15,232		451 ゴム製品	15,232
	461 木製品	38		461 木製品	38
	471 その他製造工業品	609		471 その他製造工業品	609
	481 金属くず	3,179		481 金属くず	3,179
	491 再利用資材	16,799		491 再利用資材	16,799
	501 動植物性製造飼肥料	267		501 動植物性製造飼肥料	267
	521 輸送用容器	252		521 輸送用容器	252
	531 取合せ品	14,472		531 取合せ品	14,472
	541 分類不能のもの	3,700		541 分類不能のもの	3,700
中国(マカオ)		681	マカオ(澳門)		681
	254 二輪自動車	168		254 二輪自動車	168
	255 自動車部品	48		255 自動車部品	48
	261 産業機械	181		261 産業機械	181
	262 電気機械	97		262 電気機械	97

3. 最終船卸港別 / 品種別表(輸移出)

国・地域/都道府県	品 種	貨物量 (トン)	港	品 種	貨物量 (トン)
	371 染料・顔料・合成樹脂・その他化学工業品 421 製造食品	42 145		371 染料・顔料・合成樹脂・その他化学工業品 421 製造食品	42 145
インドネシア		93,043	バタン		480
	081 水産品	187		252 完成自動車	64
	161 砂利・砂	32		255 自動車部品	384
	211 非金属鉱物	1,677		261 産業機械	32
	222 鋼材	310			
	231 非鉄金属	1,769	ベラワン		2,986
	241 金属製品	93		231 非鉄金属	1,769
	252 完成自動車	3,286		261 産業機械	661
	254 二輪自動車	326		351 化学薬品	424
	255 自動車部品	2,755		371 染料・顔料・合成樹脂・その他化学工業品	132
	261 産業機械	13,113			
	262 電気機械	812	ジャカルタ		59,615
	265 その他機械	96		161 砂利・砂	32
	271 陶磁器	96		211 非金属鉱物	457
	301 窯業品	357		222 鋼材	310
	351 化学薬品	20,898		241 金属製品	65
	371 染料・顔料・合成樹脂・その他化学工業品	826		252 完成自動車	3,222
	391 糸及び紡績半製品	64		254 二輪自動車	326
	401 その他繊維工業品	899		255 自動車部品	1,919
	443 家具装備品	4,739		261 産業機械	6,774
	444 その他日用品	128		262 電気機械	812
	451 ゴム製品	18,914		265 その他機械	96
	471 その他製造工業品	106		271 陶磁器	96
	481 金属くず	46		351 化学薬品	17,496
	491 再利用資材	2,642		371 染料・顔料・合成樹脂・その他化学工業品	448
	521 輸送用容器	10,731		391 糸及び紡績半製品	64
	531 取合せ品	736		443 家具装備品	936
	541 分類不能のもの	7,405		444 その他日用品	128
				451 ゴム製品	18,914
				471 その他製造工業品	104
				481 金属くず	46
				491 再利用資材	2,642
				521 輸送用容器	3,479
				531 取合せ品	672
				541 分類不能のもの	577
				バレンバン	3,333
				241 金属製品	28
				521 輸送用容器	3,305
				バンジャン	22
				371 染料・顔料・合成樹脂・その他化学工業品	22
			ボンチアナ	1,536	
			521 輸送用容器	1,536	
			プロボリンゴ	88	
			261 産業機械	88	
			セマラン	3,455	
			081 水産品	109	
			255 自動車部品	420	
			401 その他繊維工業品	899	
			443 家具装備品	437	
			521 輸送用容器	1,590	
			スラバヤ	21,528	
			081 水産品	78	
			211 非金属鉱物	1,220	
			255 自動車部品	32	
			261 産業機械	5,558	
			301 窯業品	357	
			351 化学薬品	2,978	
			371 染料・顔料・合成樹脂・その他化学工業品	224	
			443 家具装備品	3,366	
			471 その他製造工業品	2	
			521 輸送用容器	821	
			531 取合せ品	64	
			541 分類不能のもの	6,828	
カンボジア		8,920	コンボンソム		5,613
	051 その他農産品	48		081 水産品	32
	081 水産品	32		252 完成自動車	729
	252 完成自動車	826		254 二輪自動車	386
	254 二輪自動車	792		255 自動車部品	622
	255 自動車部品	750		256 その他輸送機械	44
	256 その他輸送機械	307		261 産業機械	1,212
	261 産業機械	1,339		262 電気機械	903
	262 電気機械	1,690		421 製造食品	32
	351 化学薬品	66		441 衣服・身廻品・はきもの	640
	361 化学肥料	654		443 家具装備品	15
	371 染料・顔料・合成樹脂・その他化学工業品	66		444 その他日用品	230
	421 製造食品	169		451 ゴム製品	704

3. 最終船卸港別 / 品種別表(輸移出)

国・地域/都道府県	品 種	貨物量 (トン)	港	品 種	貨物量 (トン)
	441 衣服・身廻品・はきもの 443 家具装備品 444 その他日用品 451 ゴム製品 531 取合せ品	875 15 294 704 293	ブノンペン	531 取合せ品 351 化学薬品 361 化学肥料 371 染料・顔料・合成樹脂・その他化学工業品	64 66 654 66
			シアヌークヴィル	051 その他農産品 252 完成自動車 254 二輪自動車 255 自動車部品 256 その他輸送機械 261 産業機械 262 電気機械 421 製造食品 441 衣服・身廻品・はきもの 444 その他日用品 531 取合せ品	48 97 406 128 263 127 787 137 235 64 229
シンガポール		71,417	シンガポール		71,417
	031 野菜・果物 051 その他農産品 071 その他畜産品 081 水産品 211 非金属鉱物 222 鋼材 231 非鉄金属 241 金属製品 252 完成自動車 255 自動車部品 256 その他輸送機械 261 産業機械 262 電気機械 263 測量・光学・医療用機械 265 その他機械 271 陶磁器 351 化学薬品 371 染料・顔料・合成樹脂・その他化学工業品 381 紙・パルプ 421 製造食品 441 衣服・身廻品・はきもの 442 文房具・運動娯楽用品・楽器 443 家具装備品 444 その他日用品 451 ゴム製品 471 その他製造工業品 521 輸送用容器 531 取合せ品 541 分類不能のもの	543 45 301 256 3,846 32 64 156 13,012 1,981 242 6,191 7,889 22 1,108 96 1,788 593 285 4,833 361 112 7,248 312 9,811 18 2,327 6,062 1,883		031 野菜・果物 051 その他農産品 071 その他畜産品 081 水産品 211 非金属鉱物 222 鋼材 231 非鉄金属 241 金属製品 252 完成自動車 255 自動車部品 256 その他輸送機械 261 産業機械 262 電気機械 263 測量・光学・医療用機械 265 その他機械 271 陶磁器 351 化学薬品 371 染料・顔料・合成樹脂・その他化学工業品 381 紙・パルプ 421 製造食品 441 衣服・身廻品・はきもの 442 文房具・運動娯楽用品・楽器 443 家具装備品 444 その他日用品 451 ゴム製品 471 その他製造工業品 521 輸送用容器 531 取合せ品 541 分類不能のもの	543 45 301 256 3,846 32 64 156 13,012 1,981 242 6,191 7,889 22 1,108 96 1,788 593 285 4,833 361 112 7,248 312 9,811 18 2,327 6,062 1,883
タイ		272,773	バンコク		31,951
	031 野菜・果物 071 その他畜産品 081 水産品 101 樹脂類 131 石炭 151 金属鉱 211 非金属鉱物 221 鉄鋼 222 鋼材 231 非鉄金属 241 金属製品 252 完成自動車 253 その他輸送用車輛 254 二輪自動車 255 自動車部品 256 その他輸送機械 261 産業機械 262 電気機械 265 その他機械 301 窯業品 351 化学薬品 371 染料・顔料・合成樹脂・その他化学工業品 381 紙・パルプ 401 その他繊維工業品 421 製造食品 422 飲料 431 がん具 441 衣服・身廻品・はきもの 442 文房具・運動娯楽用品・楽器 443 家具装備品 444 その他日用品 451 ゴム製品 471 その他製造工業品 481 金属くず	180 2,961 9,679 790 53 32 64 672 1,125 2,550 631 44,470 192 3,049 40,194 32 29,290 2,571 1,642 256 54,036 2,883 1,532 79 3,821 320 152 723 64 1,478 2,746 3,048 173 527	バンコク	031 野菜・果物 081 水産品 101 樹脂類 131 石炭 221 鉄鋼 222 鋼材 241 金属製品 252 完成自動車 254 二輪自動車 255 自動車部品 261 産業機械 262 電気機械 265 その他機械 301 窯業品 351 化学薬品 371 染料・顔料・合成樹脂・その他化学工業品 421 製造食品 422 飲料 431 がん具 441 衣服・身廻品・はきもの 443 家具装備品 444 その他日用品 451 ゴム製品 471 その他製造工業品 491 再利用資材 521 輸送用容器 531 取合せ品 541 分類不能のもの	32 2,779 179 53 32 178 174 324 88 3,932 5,328 293 442 256 4,987 747 2,452 160 64 89 82 333 1,365 164 3,836 13 575 2,994
			レムチャバン	031 野菜・果物 071 その他畜産品 081 水産品 101 樹脂類	148 2,961 5,433 611

3. 最終船卸港別 / 品種別表(輸移出)

国・地域/都道府県	品 種	貨物量 (トン)	港	品 種	貨物量 (トン)
	491 再利用資材 501 動植物性製造飼肥料 521 輸送用容器 531 取合せ品 541 分類不能のもの	43,737 214 637 8,636 7,534		151 金属鉱 211 非金属鉱物 221 鉄鋼 222 鋼材 231 非鉄金属 241 金属製品 252 完成自動車 253 その他輸送用車輛 254 二輪自動車 255 自動車部品 256 その他輸送機械 261 産業機械 262 電気機械 265 その他機械 351 化学薬品 371 染料・顔料・合成樹脂・その他化学工業品 401 その他繊維工業品 421 製造食品 422 飲料 431 がん具 441 衣服・身廻品・はきもの 442 文房具・運動娯楽用品・楽器 443 家具装備品 444 その他日用品 451 ゴム製品 471 その他製造工業品 481 金属くず 491 再利用資材 501 動植物性製造飼肥料 521 輸送用容器 531 取合せ品 541 分類不能のもの	32 64 640 947 2,550 457 44,146 192 2,961 36,262 32 23,962 1,766 1,200 49,049 2,136 79 1,331 160 88 634 64 1,396 2,413 1,683 9 527 39,901 160 48 8,061 4,540
			ソクラー	081 水産品 262 電気機械 381 紙・パルプ 421 製造食品 501 動植物性製造飼肥料 521 輸送用容器	1,467 512 1,532 38 54 576
東チモール	451 ゴム製品	109 109	ディリ	451 ゴム製品	109 109
ミャンマー	051 その他農産品 252 完成自動車 255 自動車部品 256 その他輸送機械 261 産業機械 351 化学薬品 371 染料・顔料・合成樹脂・その他化学工業品 381 紙・パルプ 391 糸及び紡績半製品 401 その他繊維工業品 451 ゴム製品 521 輸送用容器 541 分類不能のもの	40,289 32 34,110 40 83 1,417 285 264 2,195 32 119 1,456 32 224	ヤンゴン	051 その他農産品 252 完成自動車 255 自動車部品 256 その他輸送機械 261 産業機械 351 化学薬品 371 染料・顔料・合成樹脂・その他化学工業品 381 紙・パルプ 391 糸及び紡績半製品 401 その他繊維工業品 451 ゴム製品 521 輸送用容器 541 分類不能のもの	40,289 32 34,110 40 83 1,417 285 264 2,195 32 119 1,456 32 224
フィリピン	081 水産品 151 金属鉱 231 非鉄金属 241 金属製品 252 完成自動車 253 その他輸送用車輛 254 二輪自動車 255 自動車部品 256 その他輸送機械 261 産業機械 262 電気機械 301 窯業品 351 化学薬品 371 染料・顔料・合成樹脂・その他化学工業品 381 紙・パルプ 401 その他繊維工業品 421 製造食品 441 衣服・身廻品・はきもの 442 文房具・運動娯楽用品・楽器 443 家具装備品 444 その他日用品 451 ゴム製品 461 木製品 471 その他製造工業品 491 再利用資材 521 輸送用容器	160,683 5,457 448 32 741 59,293 32 282 26,322 129 20,515 1,420 221 4,722 2,246 64 32 1,236 470 3,267 1,005 3,221 2,283 135 64 297 19,755	バタンガス カガヤン セブ	252 完成自動車 261 産業機械 444 その他日用品 241 金属製品 252 完成自動車 255 自動車部品 261 産業機械 081 水産品 241 金属製品 252 完成自動車 255 自動車部品 256 その他輸送機械 261 産業機械 262 電気機械 351 化学薬品 371 染料・顔料・合成樹脂・その他化学工業品 441 衣服・身廻品・はきもの 442 文房具・運動娯楽用品・楽器 443 家具装備品 521 輸送用容器 541 分類不能のもの	45,170 42,700 1,028 1,442 522 32 14 284 192 90 599 13 8,701 35 2,821 54 672 247 91 3,002 19 30 330

3. 最終船卸港別 / 品種別表(輸移出)

国・地域/都道府県	品 種	貨物量 (トン)	港	品 種	貨物量 (トン)		
	531 取合せ品	813	ダバオ	241 金属製品	44		
	541 分類不能のもの	6,181		252 完成自動車	96		
				255 自動車部品	4,751		
				256 その他輸送機械	7		
				261 産業機械	575		
				351 化学薬品	418		
				443 家具装備品	51		
				444 その他日用品	63		
				521 輸送用容器	64		
				541 分類不能のもの	256		
					ジェネラルサントス	6,247	
					081 水産品	5,367	
					252 完成自動車	64	
					261 産業機械	192	
					262 電気機械	585	
					421 製造食品	39	
					マニラ	36,539	
					151 金属鉱	448	
					231 非鉄金属	32	
					241 金属製品	66	
					252 完成自動車	192	
					253 その他輸送用車輛	32	
					254 二輪自動車	282	
					255 自動車部品	10,231	
					256 その他輸送機械	87	
					261 産業機械	7,733	
					262 電気機械	717	
					301 窯業品	221	
					351 化学薬品	3,480	
					371 染料・顔料・合成樹脂・その他化学工業品	1,504	
					421 製造食品	268	
					441 衣服・身廻品・はきもの	293	
					442 文房具・運動娯楽用品・楽器	225	
					443 家具装備品	935	
					444 その他日用品	1,716	
					451 ゴム製品	2,283	
					461 木製品	135	
					471 その他製造工業品	64	
					491 再利用資材	120	
					521 輸送用容器	3,023	
					531 取合せ品	794	
					541 分類不能のもの	1,658	
					スービックベイ	26,305	
					252 完成自動車	16,214	
					255 自動車部品	1,745	
					261 産業機械	7,477	
					262 電気機械	64	
					351 化学薬品	64	
					371 染料・顔料・合成樹脂・その他化学工業品	481	
					401 その他繊維工業品	32	
					491 再利用資材	177	
					531 取合せ品	19	
					541 分類不能のもの	32	
					ザンボマンガ	64	
					261 産業機械	64	
					マニラサウスハーバ	22,807	
					255 自動車部品	610	
					261 産業機械	433	
					351 化学薬品	88	
					371 染料・顔料・合成樹脂・その他化学工業品	14	
					381 紙・パルプ	64	
					421 製造食品	929	
					441 衣服・身廻品・はきもの	86	
					442 文房具・運動娯楽用品・楽器	40	
					521 輸送用容器	16,638	
					541 分類不能のもの	3,905	
	ブルネイ			487	ムアラ		487
		081 水産品		32		081 水産品	32
		261 産業機械		45		261 産業機械	45
		451 ゴム製品		410		451 ゴム製品	410
	マレーシア			140,528	コタキナバル		1,462
		031 野菜・果物		32		252 完成自動車	156
		051 その他農産品		235		255 自動車部品	296
		081 水産品		368		261 産業機械	829
		101 樹脂類		98		351 化学薬品	22
		222 鋼材		32		371 染料・顔料・合成樹脂・その他化学工業品	22
		231 非鉄金属		363		451 ゴム製品	137
		241 金属製品		1,013			

3. 最終船卸港別 / 品種別表(輸移出)

国・地域/都道府県	品 種	貨物量 (トン)	港	品 種	貨物量 (トン)
	252 完成自動車	9,537	クアantan		100
	253 その他輸送用車輛	441		541 分類不能のもの	100
	254 二輪自動車	121	クチン		2,142
	255 自動車部品	37,135		081 水産品	26
	256 その他輸送機械	801		261 産業機械	686
	261 産業機械	10,962		262 電気機械	1,369
	262 電気機械	2,477		371 染料・顔料・合成樹脂・その他化	32
	263 測量・光学・医療用機械	32		441 衣服・身廻品・はきもの	24
	265 その他機械	72		443 家具装備品	5
	291 ガラス類	1,912			
	321 石油製品	93		ラブアアン	54
	351 化学薬品	8,936		401 その他繊維工業品	22
	371 染料・顔料・合成樹脂・その他化学工業品	1,592	441 衣服・身廻品・はきもの	32	
	381 紙・パルプ	2,787	パシールグダン		9,434
	401 その他繊維工業品	3,862		231 非鉄金属	363
	421 製造食品	1,433		241 金属製品	93
	422 飲料	16		255 自動車部品	239
	441 衣服・身廻品・はきもの	8,950		261 産業機械	793
	442 文房具・運動娯楽用品・楽器	21		263 測量・光学・医療用機械	32
	443 家具装備品	193		351 化学薬品	160
	451 ゴム製品	18,827		371 染料・顔料・合成樹脂・その他化学工業品	129
	471 その他製造工業品	63		381 紙・パルプ	2,678
	481 金属くず	195		401 その他繊維工業品	731
	491 再利用資材	22,428		441 衣服・身廻品・はきもの	2,847
	521 輸送用容器	973		443 家具装備品	16
	531 取合せ品	1,312		451 ゴム製品	635
	541 分類不能のもの	3,216		531 取合せ品	171
				541 分類不能のもの	547
				ベナン	9,655
				081 水産品	39
			253 その他輸送用車輛	64	
			254 二輪自動車	20	
			255 自動車部品	368	
			261 産業機械	331	
			262 電気機械	205	
			291 ガラス類	1,912	
			351 化学薬品	302	
			371 染料・顔料・合成樹脂・その他化学工業品	693	
			381 紙・パルプ	64	
			441 衣服・身廻品・はきもの	189	
			443 家具装備品	172	
			451 ゴム製品	333	
			481 金属くず	195	
			491 再利用資材	3,771	
			521 輸送用容器	589	
			531 取合せ品	128	
			541 分類不能のもの	280	
			ポートケラン	111,962	
			031 野菜・果物	32	
			081 水産品	303	
			101 樹脂類	98	
			222 鋼材	32	
			241 金属製品	920	
			252 完成自動車	9,381	
			254 二輪自動車	21	
			255 自動車部品	34,890	
			261 産業機械	6,156	
			262 電気機械	551	
			265 その他機械	72	
			321 石油製品	93	
			351 化学薬品	8,452	
			371 染料・顔料・合成樹脂・その他化学工業品	714	
			381 紙・パルプ	45	
			401 その他繊維工業品	3,098	
			421 製造食品	1,401	
			422 飲料	16	
			441 衣服・身廻品・はきもの	5,858	
			442 文房具・運動娯楽用品・楽器	21	
			451 ゴム製品	17,722	
			471 その他製造工業品	63	
			491 再利用資材	18,657	
			521 輸送用容器	384	
			531 取合せ品	1,013	
			541 分類不能のもの	1,969	
			サンダカン	80	
			254 二輪自動車	80	
			シブ	3,817	
			253 その他輸送用車輛	377	
			255 自動車部品	1,054	
			256 その他輸送機械	801	

3. 最終船卸港別 / 品種別表(輸移出)

国・地域/都道府県	品 種	貨物量 (トン)	港	品 種	貨物量 (トン)
			タワウ タンジュンベレバス 諸港	261 産業機械	1,265
				541 分類不能のもの	320
					1,171
				255 自動車部品	288
				261 産業機械	883
					640
				051 その他農産品	235
				261 産業機械	19
				262 電気機械	352
				371 染料・顔料・合成樹脂・その他化学工業品	2
			421 製造食品	32	
				11	
			401 その他繊維工業品	11	
ベトナム		181,936	カムラン		6,253
	031 野菜・果物	84		481 金属くず	6,253
	051 その他農産品	476			
	071 その他畜産品	32	ダナン		876
	081 水産品	17,896		081 水産品	261
	091 原木	180		254 二輪自動車	64
	092 製材	256		261 産業機械	32
	221 鉄鋼	32		351 化学薬品	44
	222 鋼材	343		421 製造食品	110
	231 非鉄金属	9		451 ゴム製品	365
	241 金属製品	551			
	252 完成自動車	11,442	ハイフォン		87,158
	253 その他輸送用車輛	103		031 野菜・果物	84
	254 二輪自動車	588		051 その他農産品	412
	255 自動車部品	6,878		081 水産品	8,782
	261 産業機械	48,285		091 原木	84
	262 電気機械	1,155		221 鉄鋼	32
	264 事務用機器	18		231 非鉄金属	9
	271 陶磁器	524		241 金属製品	231
	301 窯業品	32		252 完成自動車	11,001
	351 化学薬品	5,467		253 その他輸送用車輛	103
	361 化学肥料	512		254 二輪自動車	43
	371 染料・顔料・合成樹脂・その他化学工業品	10,791		255 自動車部品	4,223
	401 その他繊維工業品	251		261 産業機械	22,665
	421 製造食品	10,234		262 電気機械	1,011
	422 飲料	439		271 陶磁器	524
	423 水	32		351 化学薬品	810
	425 その他食料工業品	554		371 染料・顔料・合成樹脂・その他化学工業品	5,609
	431 がん具	43		401 その他繊維工業品	42
	441 衣服・身廻品・はきもの	366		421 製造食品	2,800
	442 文房具・運動娯楽用品・楽器	808		441 衣服・身廻品・はきもの	64
	443 家具装備品	3,103		442 文房具・運動娯楽用品・楽器	788
	444 その他日用品	299		443 家具装備品	77
	451 ゴム製品	10,673		444 その他日用品	92
	461 木製品	256		451 ゴム製品	4,583
	471 その他製造工業品	603		471 その他製造工業品	99
	481 金属くず	6,506		481 金属くず	116
	491 再利用資材	27,727	ホーチミン及びピトラ イ	491 再利用資材	14,742
	501 動植物性製造飼肥料	411		521 輸送用容器	2,548
	521 輸送用容器	2,774		531 取合せ品	733
	531 取合せ品	1,451		541 分類不能のもの	4,851
	541 分類不能のもの	9,752			
					87,137
				051 その他農産品	64
				071 その他畜産品	32
				081 水産品	8,811
				091 原木	96
				092 製材	256
				222 鋼材	343
				241 金属製品	320
				252 完成自動車	441
				254 二輪自動車	481
				255 自動車部品	2,655
				261 産業機械	25,588
				262 電気機械	144
				264 事務用機器	18
				301 窯業品	32
				351 化学薬品	4,357
				361 化学肥料	512
				371 染料・顔料・合成樹脂・その他化学工業品	5,182
				401 その他繊維工業品	209
				421 製造食品	7,324
				422 飲料	439
				423 水	32
				425 その他食料工業品	554
				431 がん具	43
				441 衣服・身廻品・はきもの	302
				442 文房具・運動娯楽用品・楽器	20
				443 家具装備品	3,026

3. 最終船卸港別 / 品種別表(輸移出)

国・地域 / 都道府県	品 種	貨物量 (トン)	港	品 種	貨物量 (トン)
				444 その他日用品	207
				451 ゴム製品	5,725
				461 木製品	256
				471 その他製造工業品	504
				481 金属くず	137
				491 再利用資材	12,985
				501 動植物性製造飼肥料	411
				521 輸送用容器	226
				531 取合せ品	718
				541 分類不能のもの	4,687
			カイメツブ		512
				081 水産品	42
				351 化学薬品	256
				541 分類不能のもの	214
インド		28,315	カルカッタ		582
	031 野菜・果物	224		222 鋼材	27
	221 鉄鋼	32		254 二輪自動車	44
	222 鋼材	475		261 産業機械	128
	231 非鉄金属	6,112		351 化学薬品	32
	241 金属製品	1,568		371 染料・顔料・合成樹脂・その他化学工業品	192
	252 完成自動車	66		381 紙・パルプ	21
	254 二輪自動車	578		444 その他日用品	26
	255 自動車部品	1,926		521 輸送用容器	41
	256 その他輸送機械	36		541 分類不能のもの	71
	261 産業機械	2,971	チェンナイ		2,650
	262 電気機械	10		254 二輪自動車	241
	271 陶磁器	32		261 産業機械	104
	301 窯業品	192		301 窯業品	96
	351 化学薬品	2,653		351 化学薬品	474
	371 染料・顔料・合成樹脂・その他化学工業品	680		451 ゴム製品	1,335
	381 紙・パルプ	21		541 分類不能のもの	400
	391 糸及び紡績半製品	274	コーチン		276
	401 その他繊維工業品	21		261 産業機械	2
	421 製造食品	23		391 糸及び紡績半製品	274
	443 家具装備品	140	マルマガオ		138
	444 その他日用品	110		256 その他輸送機械	36
	451 ゴム製品	7,880		261 産業機械	102
	471 その他製造工業品	32	ムンバイ		163
	491 再利用資材	809		252 完成自動車	66
	521 輸送用容器	111		451 ゴム製品	97
	531 取合せ品	32	ムンドラ		947
	541 分類不能のもの	1,307		261 産業機械	252
				351 化学薬品	54
				444 その他日用品	64
				491 再利用資材	577
			ナヴァセバ		12,790
				221 鉄鋼	32
				222 鋼材	352
				231 非鉄金属	32
				241 金属製品	448
				254 二輪自動車	228
				255 自動車部品	213
				261 産業機械	1,903
				262 電気機械	10
				301 窯業品	96
				351 化学薬品	1,997
				371 染料・顔料・合成樹脂・その他化学工業品	430
				421 製造食品	23
				443 家具装備品	140
				444 その他日用品	20
				451 ゴム製品	6,448
				491 再利用資材	206
				531 取合せ品	32
				541 分類不能のもの	180
			ツチコリン		262
				261 産業機械	160
				351 化学薬品	32
				521 輸送用容器	70
			ビシャカバトナム		339
				241 金属製品	224
				271 陶磁器	32
				351 化学薬品	64
				371 染料・顔料・合成樹脂・その他化学工業品	19
			ビババブ		10,142
				031 野菜・果物	224

3. 最終船卸港別 / 品別表 (輸移出)

国・地域/都道府県	品 種	貨物量 (トン)	港	品 種	貨物量 (トン)
			諸港	222 鋼材	96
				231 非鉄金属	6,080
				241 金属製品	896
				254 二輪自動車	65
				255 自動車部品	1,713
				261 産業機械	320
				371 染料・顔料・合成樹脂・その他化学工業品	39
				401 その他繊維工業品	21
				471 その他製造工業品	32
				541 分類不能のもの	656
					26
				491 再利用資材	26
スリランカ		3,816	コロンボ		3,816
	081 水産品	204		081 水産品	204
	221 鉄鋼	117		221 鉄鋼	117
	222 鋼材	32		222 鋼材	32
	241 金属製品	128		241 金属製品	128
	252 完成自動車	147		252 完成自動車	147
	255 自動車部品	1,925		255 自動車部品	1,925
	261 産業機械	511		261 産業機械	511
	351 化学薬品	257		351 化学薬品	257
	451 ゴム製品	382		451 ゴム製品	382
	521 輸送用容器	35		521 輸送用容器	35
	541 分類不能のもの	78		541 分類不能のもの	78
パキスタン		67,053	カラチ/ポートカシム		66,630
	222 鋼材	224		252 完成自動車	51,760
	252 完成自動車	51,760		255 自動車部品	6,516
	255 自動車部品	6,516		256 その他輸送機械	327
	256 その他輸送機械	327		261 産業機械	1,047
	261 産業機械	1,122		262 電気機械	16
	262 電気機械	16		401 その他繊維工業品	429
	381 紙・パルプ	92		441 衣服・身廻品・はきもの	4,346
	401 その他繊維工業品	429		443 家具装備品	31
	441 衣服・身廻品・はきもの	4,346		451 ゴム製品	1,496
	443 家具装備品	31		471 その他製造工業品	160
	451 ゴム製品	1,496		491 再利用資材	129
	471 その他製造工業品	160		521 輸送用容器	35
	481 金属くず	32		541 分類不能のもの	338
	491 再利用資材	129	カシム		392
	521 輸送用容器	35		222 鋼材	224
	541 分類不能のもの	338		261 産業機械	44
			諸港	381 紙・パルプ	92
				481 金属くず	32
					31
				261 産業機械	31
バングラデシュ		31,067	チッタゴン		5,205
	081 水産品	26		081 水産品	26
	222 鋼材	96		222 鋼材	96
	252 完成自動車	26,220		252 完成自動車	390
	255 自動車部品	348		255 自動車部品	348
	256 その他輸送機械	128		256 その他輸送機械	128
	261 産業機械	1,886		261 産業機械	1,886
	361 化学肥料	362		361 化学肥料	362
	371 染料・顔料・合成樹脂・その他化学工業品	98		371 染料・顔料・合成樹脂・その他化学工業品	98
	391 糸及び紡績半製品	94		391 糸及び紡績半製品	94
	441 衣服・身廻品・はきもの	256		441 衣服・身廻品・はきもの	256
	451 ゴム製品	71		451 ゴム製品	71
	471 その他製造工業品	256		471 その他製造工業品	224
	531 取合せ品	940		531 取合せ品	940
	541 分類不能のもの	286		541 分類不能のもの	286
			マングラ		25,830
				252 完成自動車	25,830
			諸港		32
				471 その他製造工業品	32
モルディヴ		128	マレ		128
	252 完成自動車	128		252 完成自動車	128
アラブ首長国		409,935	アブダビ		30,769
	081 水産品	64		261 産業機械	128
	211 非金属鉱物	167		441 衣服・身廻品・はきもの	64
	241 金属製品	128		451 ゴム製品	30,577
	252 完成自動車	167,955			44
	254 二輪自動車	861	アジマン		44
	255 自動車部品	75,791		351 化学薬品	44
	256 その他輸送機械	711			27,908
	261 産業機械	764	ドバイ		27,908
	262 電気機械	857		252 完成自動車	19,552

3. 最終船卸港別 / 品種別表(輸移出)

国・地域/都道府県	品 種	貨物量 (トン)	港	品 種	貨物量 (トン)
	351 化学薬品	1,971	ジェベルアリ	255 自動車部品	5,214
	371 染料・顔料・合成樹脂・その他化学工業品	160		256 その他輸送機械	448
	381 紙・パルプ	3,081		442 文房具・運動娯楽用品・楽器	38
	423 水	18		451 ゴム製品	2,336
	441 衣服・身廻品・はきもの	398		541 分類不能のもの	320
	442 文房具・運動娯楽用品・楽器	38			
	451 ゴム製品	155,921			294,186
	521 輸送用容器	46		081 水産品	64
	531 取合せ品	65		211 非金属鉱物	167
	541 分類不能のもの	939		241 金属製品	128
				252 完成自動車	147,242
				254 二輪自動車	861
				255 自動車部品	41,711
				256 その他輸送機械	263
				261 産業機械	327
				262 電気機械	857
				351 化学薬品	1,703
				371 染料・顔料・合成樹脂・その他化学工業品	160
				381 紙・パルプ	3,081
		423 水	18		
		441 衣服・身廻品・はきもの	78		
		451 ゴム製品	96,973		
		521 輸送用容器	46		
		531 取合せ品	65		
		541 分類不能のもの	442		
			1,781		
			441 衣服・身廻品・はきもの	128	
			451 ゴム製品	1,653	
			55,247		
			252 完成自動車	1,161	
			255 自動車部品	28,866	
			261 産業機械	309	
			351 化学薬品	224	
			441 衣服・身廻品・はきもの	128	
			451 ゴム製品	24,382	
			541 分類不能のもの	177	
イエメン		1,485	アデン		1,485
	222 鋼材	768		222 鋼材	768
	261 産業機械	22		261 産業機械	22
	451 ゴム製品	311		451 ゴム製品	311
	541 分類不能のもの	384		541 分類不能のもの	384
イスラエル		9,062	アシドッド		8,190
	222 鋼材	1,568		222 鋼材	1,120
	255 自動車部品	32		255 自動車部品	32
	261 産業機械	40		262 電気機械	2,535
	262 電気機械	2,535		351 化学薬品	110
	351 化学薬品	110		371 染料・顔料・合成樹脂・その他化学工業品	85
	371 染料・顔料・合成樹脂・その他化学工業品	85		451 ゴム製品	4,286
	421 製造食品	384		541 分類不能のもの	22
	451 ゴム製品	4,286			
	541 分類不能のもの	22	ハイファ		872
				222 鋼材	448
				261 産業機械	40
				421 製造食品	384
イラク		5,639	ウム カザル		5,575
	254 二輪自動車	1,343		254 二輪自動車	1,343
	255 自動車部品	603		255 自動車部品	539
	256 その他輸送機械	526		256 その他輸送機械	526
	261 産業機械	1,311		261 産業機械	1,311
	262 電気機械	192		262 電気機械	192
	351 化学薬品	256		351 化学薬品	256
	451 ゴム製品	1,408		451 ゴム製品	1,408
			諸港		64
				255 自動車部品	64
イラン		8,197	シャヒドラジャイ (バンドルアパス)		5,874
	252 完成自動車	64		252 完成自動車	64
	254 二輪自動車	88		255 自動車部品	2,917
	255 自動車部品	2,917		256 その他輸送機械	303
	256 その他輸送機械	303		261 産業機械	101
	261 産業機械	101		262 電気機械	254
	262 電気機械	254		351 化学薬品	110
	351 化学薬品	110		451 ゴム製品	1,664
	451 ゴム製品	3,648		471 その他製造工業品	32
	471 その他製造工業品	32		521 輸送用容器	31
	521 輸送用容器	31		531 取合せ品	86
	531 取合せ品	337		541 分類不能のもの	312
	541 分類不能のもの	312	ブーシェフル (ブシール、ブシャル)		2,072
				254 二輪自動車	88

3. 最終船卸港別 / 品種別表(輸移出)

国・地域/都道府県	品 種	貨物量 (トン)	港	品 種	貨物量 (トン)
			諸港	451 ゴム製品 531 取合せ品	1,984 251 251
オマーン	081 水産品 252 完成自動車 254 二輪自動車 255 自動車部品 351 化学薬品 451 ゴム製品	14,268 45 20 143 21 883 13,156	スハール	081 水産品 252 完成自動車 254 二輪自動車 255 自動車部品 351 化学薬品 451 ゴム製品	14,268 45 20 143 21 883 13,156
カタール	252 完成自動車 254 二輪自動車 255 自動車部品 351 化学薬品 371 染料・顔料・合成樹脂・その他化学工業品 451 ゴム製品	12,934 128 126 113 154 38 12,375	ドーハ	252 完成自動車 254 二輪自動車 255 自動車部品 351 化学薬品 371 染料・顔料・合成樹脂・その他化学工業品 451 ゴム製品	12,290 128 126 81 154 38 11,763
			諸港	255 自動車部品 451 ゴム製品	644 32 612
キプロス	252 完成自動車 254 二輪自動車 261 産業機械 451 ゴム製品	607 161 107 38 301	リマソル	252 完成自動車 254 二輪自動車 261 産業機械 451 ゴム製品	607 161 107 38 301
クウェート	211 非金属鉱物 254 二輪自動車 256 その他輸送機械 261 産業機械 351 化学薬品 442 文房具・運動娯楽用品・楽器 451 ゴム製品	17,232 64 393 183 1,024 544 40 14,984	クウェート	254 二輪自動車 261 産業機械	698 218 480
			シャイバ	256 その他輸送機械 261 産業機械 351 化学薬品 451 ゴム製品	10,143 4 480 21 9,638
			シュワイカ	211 非金属鉱物 254 二輪自動車 256 その他輸送機械 261 産業機械 351 化学薬品 442 文房具・運動娯楽用品・楽器 451 ゴム製品	6,391 64 175 179 64 523 40 5,346
サウジアラビア	211 非金属鉱物 222 鋼材 231 非鉄金属 252 完成自動車 254 二輪自動車 261 産業機械 262 電気機械 351 化学薬品 401 その他繊維工業品 423 水 442 文房具・運動娯楽用品・楽器 451 ゴム製品 541 分類不能のもの	83,067 800 2,240 1,120 128 466 537 117 3,181 386 384 32 72,652 1,024	ダンマン	211 非金属鉱物 222 鋼材 231 非鉄金属 254 二輪自動車 261 産業機械 351 化学薬品 401 その他繊維工業品 423 水 442 文房具・運動娯楽用品・楽器 451 ゴム製品 541 分類不能のもの	53,807 800 2,240 1,120 306 64 1,890 386 384 32 46,073 512
			ジエッダ	252 完成自動車 254 二輪自動車 261 産業機械 262 電気機械 351 化学薬品 451 ゴム製品 541 分類不能のもの	29,260 128 160 473 117 1,291 26,579 512
シリア・アラブ	252 完成自動車 255 自動車部品 261 産業機械 521 輸送用容器 541 分類不能のもの	557 256 39 128 93 41	ラタキア	252 完成自動車 255 自動車部品 261 産業機械 521 輸送用容器 541 分類不能のもの	557 256 39 128 93 41
トルコ	101 樹脂類 222 鋼材 241 金属製品 252 完成自動車 254 二輪自動車 255 自動車部品	30,706 64 8,203 101 2,921 4,384 46	ゲブゼ	351 化学薬品 371 染料・顔料・合成樹脂・その他化学工業品	87 66 21
			イスケンデルン	222 鋼材	1,120 1,120

3. 最終船卸港別 / 品別表(輸移出)

国・地域/都道府県	品 種	貨物量 (トン)	港	品 種	貨物量 (トン)
	261 産業機械 351 化学薬品 371 染料・顔料・合成樹脂・その他化学工業品 441 衣服・身廻品・はきもの 451 ゴム製品 521 輸送用容器 541 分類不能のもの	406 240 661 137 13,316 35 192	イスタンブール	101 樹脂類 241 金属製品 261 産業機械 351 化学薬品 451 ゴム製品	558 64 37 32 78 347
			イズミル	222 鋼材 241 金属製品 261 産業機械 371 染料・顔料・合成樹脂・その他化学工業品 451 ゴム製品 541 分類不能のもの	6,918 3,872 32 64 32 2,790 128
			イズミト	222 鋼材 261 産業機械 441 衣服・身廻品・はきもの 451 ゴム製品 521 輸送用容器	11,005 3,136 41 54 7,739 35
			メルシン	252 完成自動車 255 自動車部品 261 産業機械 441 衣服・身廻品・はきもの 451 ゴム製品	3,742 2,879 46 269 83 465
			ヤリミカ	254 二輪自動車 351 化学薬品 371 染料・顔料・合成樹脂・その他化学工業品 451 ゴム製品 541 分類不能のもの	7,127 4,384 96 608 1,975 64
			諸港	222 鋼材 241 金属製品 252 完成自動車	149 75 32 42
バーレーン	252 完成自動車 254 二輪自動車 261 産業機械 351 化学薬品 444 その他日用品 451 ゴム製品 531 取合せ品	4,161 64 103 44 140 96 3,650 64	バーレーン	252 完成自動車 254 二輪自動車 261 産業機械 351 化学薬品 444 その他日用品 451 ゴム製品 531 取合せ品	4,161 64 103 44 140 96 3,650 64
ヨルダン	252 完成自動車 254 二輪自動車 255 自動車部品 261 産業機械 351 化学薬品 371 染料・顔料・合成樹脂・その他化学工業品 451 ゴム製品 541 分類不能のもの	6,651 129 206 749 370 726 90 4,291 90	アカバ	252 完成自動車 254 二輪自動車 255 自動車部品 261 産業機械 351 化学薬品 371 染料・顔料・合成樹脂・その他化学工業品 451 ゴム製品 541 分類不能のもの	6,651 129 206 749 370 726 90 4,291 90
レバノン	051 その他農産品 081 水産品 222 鋼材 254 二輪自動車 255 自動車部品 351 化学薬品 451 ゴム製品 521 輸送用容器 531 取合せ品	8,461 4 10 800 131 380 282 6,513 181 160	バイレート	051 その他農産品 081 水産品 222 鋼材 254 二輪自動車 255 自動車部品 351 化学薬品 451 ゴム製品 521 輸送用容器 531 取合せ品	8,259 4 10 800 131 380 282 6,311 181 160
			諸港	451 ゴム製品	202 202
オーストラリア	081 水産品 101 樹脂類 252 完成自動車 254 二輪自動車 255 自動車部品 261 産業機械 262 電気機械 281 セメント 351 化学薬品 371 染料・顔料・合成樹脂・その他化学工業品 421 製造食品	86,492 64 52 73 4,443 793 1,471 1,999 207 9,665 37 16,729	アデレード	261 産業機械 351 化学薬品 421 製造食品 443 家具装備品 451 ゴム製品 541 分類不能のもの	10,589 3 188 818 48 9,517 15
			ベル ベイ	261 産業機械	32 32
			ブリスベン		12,654

3. 最終船卸港別 / 品種別表(輸移出)

国・地域/都道府県	品 種	貨物量 (トン)	港	品 種	貨物量 (トン)
	441 衣服・身廻品・はきもの 442 文房具・運動娯楽用品・楽器 443 家具装備品 451 ゴム製品 471 その他製造工業品 501 動植物性製造飼肥料 531 取合せ品 541 分類不能のもの	150 40 176 49,549 214 128 96 606		101 樹脂類 254 二輪自動車 255 自動車部品 261 産業機械 262 電気機械 351 化学薬品 421 製造食品 442 文房具・運動娯楽用品・楽器 451 ゴム製品	52 96 23 408 11 1,795 1,046 40 9,183
			フリマントル		9,690
				254 二輪自動車 351 化学薬品 421 製造食品 441 衣服・身廻品・はきもの 443 家具装備品 451 ゴム製品 501 動植物性製造飼肥料	454 108 896 38 32 8,034 128
			メルボルン		25,489
				252 完成自動車 254 二輪自動車 255 自動車部品 261 産業機械 262 電気機械 351 化学薬品 371 染料・顔料・合成樹脂・その他化学工業品 421 製造食品 441 衣服・身廻品・はきもの 451 ゴム製品 531 取合せ品 541 分類不能のもの	13 2,180 725 116 190 3,876 37 6,615 96 11,029 64 548
			シドニー		28,038
				081 水産品 252 完成自動車 254 二輪自動車 255 自動車部品 261 産業機械 262 電気機械 281 セメント 351 化学薬品 421 製造食品 441 衣服・身廻品・はきもの 443 家具装備品 451 ゴム製品 471 その他製造工業品 531 取合せ品 541 分類不能のもの	64 60 1,713 45 912 1,798 207 3,698 7,354 16 96 11,786 214 32 43
仏領ポリネシア	256 その他輸送機械	64 64	バペーテ(タヒチ島)	256 その他輸送機械	64 64
グアム	261 産業機械 421 製造食品 444 その他日用品	1,573 128 1,152 293	グアム	261 産業機械 421 製造食品 444 その他日用品	1,573 128 1,152 293
ソロモン諸島	261 産業機械	32 32	ノロ	261 産業機械	32 32
ニューカレドニア	451 ゴム製品	216 216	ヌメア	451 ゴム製品	216 216
ニューージーランド	241 金属製品 252 完成自動車 255 自動車部品 261 産業機械 351 化学薬品 441 衣服・身廻品・はきもの 451 ゴム製品 541 分類不能のもの	11,261 224 961 73 1,549 199 114 8,109 32	オークランド	241 金属製品 252 完成自動車 255 自動車部品 261 産業機械 351 化学薬品 441 衣服・身廻品・はきもの 451 ゴム製品 541 分類不能のもの	8,052 224 862 73 1,183 15 114 5,549 32
			リッセルトン		2,561
				252 完成自動車 261 産業機械 351 化学薬品 451 ゴム製品	67 350 184 1,960
			ナビア		80
				261 産業機械 451 ゴム製品	16 64
			タウランガ		536
				451 ゴム製品	536

3. 最終船卸港別 / 品種別表(輸移出)

国・地域/都道府県	品 種	貨物量 (トン)	港	品 種	貨物量 (トン)
			ウエリントン	252 完成自動車	32 32
フィジー	252 完成自動車 531 取合せ品	83 64 19	スバ	252 完成自動車 531 取合せ品	83 64 19
シブチ	261 産業機械 351 化学薬品 451 ゴム製品	1,812 116 308 1,388	シブチ	261 産業機械 351 化学薬品 451 ゴム製品	1,812 116 308 1,388
アルジェリア	451 ゴム製品	11,676 11,676	アルジェ オラン スキグダ	451 ゴム製品 451 ゴム製品 451 ゴム製品	533 533 9,319 9,319 1,824 1,824
エジプト	081 水産品 222 鋼材 252 完成自動車 255 自動車部品 261 産業機械 351 化学薬品 371 染料・顔料・合成樹脂・その他化学工業品 451 ゴム製品 521 輸送用容器 541 分類不能のもの	41,507 275 928 225 324 1,321 367 32 37,939 32 64	アレキサンドリア ダミエッタ ボートサイド ソクナポート	081 水産品 222 鋼材 255 自動車部品 261 産業機械 351 化学薬品 371 染料・顔料・合成樹脂・その他化学工業品 451 ゴム製品 521 輸送用容器 541 分類不能のもの 261 産業機械 222 鋼材 252 完成自動車 255 自動車部品 261 産業機械 351 化学薬品 451 ゴム製品 261 産業機械	39,659 275 832 86 288 310 32 37,740 32 64 354 354 1,110 96 225 238 295 57 199 384 384
エリトリア	451 ゴム製品	333 333	マッサワ	451 ゴム製品	333 333
スーダン	261 産業機械 451 ゴム製品	1,525 113 1,412	ボートスーダン	261 産業機械 451 ゴム製品	1,525 113 1,412
ソマリア	252 完成自動車 441 衣服・身廻品・はきもの 443 家具装備品	481 97 192 192	バーバラ モガジシオ	252 完成自動車 441 衣服・身廻品・はきもの 252 完成自動車 443 家具装備品	256 64 192 225 33 192
チュニジア	101 樹脂類 256 その他輸送機械 351 化学薬品 451 ゴム製品 471 その他製造工業品	3,433 128 64 76 3,133 32	スファクス チュニス	351 化学薬品 101 樹脂類 256 その他輸送機械 351 化学薬品 451 ゴム製品 471 その他製造工業品	44 44 3,389 128 64 32 3,133 32
モロッコ	252 完成自動車 254 二輪自動車 255 自動車部品 371 染料・顔料・合成樹脂・その他化学工業品 451 ゴム製品	11,383 38 253 151 64 10,877	カサブランカ	252 完成自動車 254 二輪自動車 255 自動車部品 371 染料・顔料・合成樹脂・その他化学工業品 451 ゴム製品	11,383 38 253 151 64 10,877
リビア	451 ゴム製品	913 913	ミスラタ	451 ゴム製品	913 913
カナリー諸島	254 二輪自動車	95 95	ラスバルマス	254 二輪自動車	95 95
南アフリカ		153,360	ケープタウン		4,396

3. 最終船卸港別 / 品種別表(輸移出)

国・地域/都道府県	品 種	貨物量 (トン)	港	品 種	貨物量 (トン)
	081 水産品	236	ダーバン	081 水産品	236
	101 樹脂類	57		222 鋼材	3,904
	222 鋼材	3,904		261 産業機械	123
	252 完成自動車	123,062		351 化学薬品	133
	254 二輪自動車	2,239			
	255 自動車部品	1,708			135,699
	261 産業機械	262		252 完成自動車	122,508
	262 電気機械	1,013		254 二輪自動車	2,239
	351 化学薬品	261		255 自動車部品	1,708
	371 染料・顔料・合成樹脂・その他化学工業品	32		261 産業機械	120
	401 その他繊維工業品	358	262 電気機械	1,013	
	441 衣服・身廻品・はきもの	128	351 化学薬品	96	
	443 家具装備品	123	401 その他繊維工業品	358	
	451 ゴム製品	19,911	441 衣服・身廻品・はきもの	128	
	521 輸送用容器	17	443 家具装備品	39	
	531 取合せ品	6	451 ゴム製品	7,424	
	541 分類不能のもの	43	521 輸送用容器	17	
				531 取合せ品	6
				541 分類不能のもの	43
					13,231
				101 樹脂類	57
			252 完成自動車	520	
			261 産業機械	19	
			351 化学薬品	32	
			371 染料・顔料・合成樹脂・その他化学工業品	32	
			443 家具装備品	84	
			451 ゴム製品	12,487	
				34	
			252 完成自動車	34	
アンゴラ	261 産業機械	1,507	ルアンダ		1,507
	451 ゴム製品	38		261 産業機械	38
	541 分類不能のもの	1,329		451 ゴム製品	1,329
		140		541 分類不能のもの	140
ガーナ		2,750	テマ		2,638
	081 水産品	207		081 水産品	207
	252 完成自動車	307		252 完成自動車	307
	255 自動車部品	40		255 自動車部品	40
	256 その他輸送機械	119		256 その他輸送機械	119
	261 産業機械	539		261 産業機械	539
	351 化学薬品	154		351 化学薬品	154
	371 染料・顔料・合成樹脂・その他化学工業品	22		371 染料・顔料・合成樹脂・その他化学工業品	22
	401 その他繊維工業品	128		401 その他繊維工業品	128
	441 衣服・身廻品・はきもの	117		441 衣服・身廻品・はきもの	117
	451 ゴム製品	1,117		451 ゴム製品	1,005
					112
				451 ゴム製品	112
カメルーン		515	デュアラ		515
	252 完成自動車	165		252 完成自動車	165
	255 自動車部品	123		255 自動車部品	123
	441 衣服・身廻品・はきもの	35		441 衣服・身廻品・はきもの	35
	451 ゴム製品	192		451 ゴム製品	192
ギニア		398	コナクリ		398
	252 完成自動車	34		252 完成自動車	34
	261 産業機械	65		261 産業機械	65
	401 その他繊維工業品	74		401 その他繊維工業品	74
	441 衣服・身廻品・はきもの	225		441 衣服・身廻品・はきもの	225
ケニア		127,552	モンバサ		127,552
	252 完成自動車	122,993		252 完成自動車	122,993
	255 自動車部品	1,460		255 自動車部品	1,460
	261 産業機械	403		261 産業機械	403
	351 化学薬品	330		351 化学薬品	330
	441 衣服・身廻品・はきもの	460		441 衣服・身廻品・はきもの	460
	451 ゴム製品	1,906		451 ゴム製品	1,906
コートジボアール		1,026	アビジャン		1,026
	081 水産品	38		081 水産品	38
	451 ゴム製品	988		451 ゴム製品	988
コンゴ共和国		38	ポアントノアール		38
	261 産業機械	38		261 産業機械	38
コンゴ民主共和国		1,095	マタディ		1,095
	252 完成自動車	952		252 完成自動車	952
	255 自動車部品	103		255 自動車部品	103
	261 産業機械	40		261 産業機械	40
セネガル		813	ダカール		813
	255 自動車部品	167		255 自動車部品	167

3. 最終船卸港別 / 品種別表(輸移出)

国・地域/都道府県	品 種	貨物量 (トン)	港	品 種	貨物量 (トン)
	261 産業機械 451 ゴム製品	70 576		261 産業機械 451 ゴム製品	70 576
タンザニア	081 水産品 252 完成自動車 255 自動車部品 256 その他輸送機械 261 産業機械 351 化学薬品 401 その他繊維工業品 425 その他食料工業品 441 衣服・身廻品・はきもの 541 分類不能のもの	15,696 282 13,728 271 33 319 66 269 52 634 42	ダルエスサラム ザンジバル	252 完成自動車 255 自動車部品 261 産業機械 351 化学薬品 401 その他繊維工業品 441 衣服・身廻品・はきもの 081 水産品 252 完成自動車 256 その他輸送機械 425 その他食料工業品 541 分類不能のもの	14,873 13,314 271 319 66 269 634 282 414 33 52 42
トーゴ	261 産業機械 441 衣服・身廻品・はきもの 451 ゴム製品	311 32 128 151	ロメ	261 産業機械 441 衣服・身廻品・はきもの 451 ゴム製品	311 32 128 151
ナイジェリア	222 鋼材 241 金属製品 252 完成自動車 254 二輪自動車 255 自動車部品 261 産業機械 351 化学薬品 371 染料・顔料・合成樹脂・その他化学工業品 441 衣服・身廻品・はきもの 451 ゴム製品	10,277 1,088 128 383 17 1,615 2,249 2,851 178 26 1,742	アババ ラゴス ポートハーコート 諸港	222 鋼材 241 金属製品 252 完成自動車 254 二輪自動車 255 自動車部品 261 産業機械 351 化学薬品 371 染料・顔料・合成樹脂・その他化学工業品 451 ゴム製品 252 完成自動車 255 自動車部品 261 産業機械 351 化学薬品 451 ゴム製品 441 衣服・身廻品・はきもの 261 産業機械 371 染料・顔料・合成樹脂・その他化学工業品	4,284 1,088 128 63 17 459 562 792 87 1,088 5,854 320 1,156 1,665 2,059 654 26 26 113 22 91
ナミビア	252 完成自動車 261 産業機械	5,401 4,913 488	ウォルビスベイ	252 完成自動車 261 産業機械	5,401 4,913 488
ベナン	081 水産品 401 その他繊維工業品 441 衣服・身廻品・はきもの 451 ゴム製品	742 192 256 96 198	コトヌ	081 水産品 401 その他繊維工業品 441 衣服・身廻品・はきもの 451 ゴム製品	742 192 256 96 198
マダガスカル	441 衣服・身廻品・はきもの	26 26	タマタブ	441 衣服・身廻品・はきもの	26 26
モザンビーク	081 水産品 211 非金属鉱物 252 完成自動車 261 産業機械 401 その他繊維工業品 451 ゴム製品	8,202 31 122 6,414 1,422 42 171	ベイラ マプト ナカラ	252 完成自動車 261 産業機械 451 ゴム製品 211 非金属鉱物 252 完成自動車 261 産業機械 401 その他繊維工業品 451 ゴム製品 081 水産品 252 完成自動車 261 産業機械	331 130 157 44 7,788 122 6,252 1,245 42 127 83 31 32 20
モーリシャス	252 完成自動車 255 自動車部品 351 化学薬品 371 染料・顔料・合成樹脂・その他化学工業品	3,290 3,164 61 22 43	ポートルイス	252 完成自動車 255 自動車部品 351 化学薬品 371 染料・顔料・合成樹脂・その他化学工業品	3,290 3,164 61 22 43
モーリタニア	451 ゴム製品	402 402	ヌアクショット	451 ゴム製品	402 402

3.最終船卸港別 / 品種別表(輸移出)

国・地域/都道府県	品 種	貨物量 (トン)	港	品 種	貨物量 (トン)
リベリア	451 ゴム製品	179 179	モンロビア	451 ゴム製品	179 179
アイルランド	252 完成自動車 254 二輪自動車 261 産業機械 351 化学薬品 371 染料・顔料・合成樹脂・その他化学工業品	936 99 447 64 47 279	コーク ダブリン	261 産業機械 351 化学薬品 252 完成自動車 254 二輪自動車 371 染料・顔料・合成樹脂・その他化学工業品	111 64 47 825 99 447 279
イギリス	081 水産品 101 樹脂類 222 鋼材 231 非鉄金属 241 金属製品 251 鉄道車輛 252 完成自動車 254 二輪自動車 255 自動車部品 261 産業機械 262 電気機械 351 化学薬品 371 染料・顔料・合成樹脂・その他化学工業品 421 製造食品 422 飲料 425 その他食料工業品 451 ゴム製品 471 その他製造工業品 491 再利用資材 521 輸送用容器	35,101 26 75 32 32 128 285 193 10,733 992 504 64 1,344 2 618 64 32 19,599 288 39 51	ベルファスト フィリクストーエ グレンジマス リバプール ロンドン サザンプトン ティーボート ティルベリー	261 産業機械 451 ゴム製品 081 水産品 101 樹脂類 252 完成自動車 254 二輪自動車 255 自動車部品 261 産業機械 262 電気機械 351 化学薬品 421 製造食品 425 その他食料工業品 451 ゴム製品 521 輸送用容器 252 完成自動車 451 ゴム製品 252 完成自動車 254 二輪自動車 255 自動車部品 351 化学薬品 451 ゴム製品 101 樹脂類 222 鋼材 231 非鉄金属 241 金属製品 252 完成自動車 254 二輪自動車 255 自動車部品 261 産業機械 351 化学薬品 371 染料・顔料・合成樹脂・その他化学工業品 421 製造食品 422 飲料 451 ゴム製品 471 その他製造工業品 491 再利用資材 521 輸送用容器 251 鉄道車輛 255 自動車部品 421 製造食品	452 64 388 11,979 26 25 33 4,708 32 280 64 1,024 413 32 5,342 19 19 95 32 63 2,405 64 1,701 64 64 512 19,770 50 32 32 128 64 832 160 256 2 173 64 13,294 288 39 32 349 285 64 32 32
イタリア	051 その他農産品 081 水産品 101 樹脂類 241 金属製品 252 完成自動車 254 二輪自動車 255 自動車部品 261 産業機械 262 電気機械 264 事務用機器 351 化学薬品 371 染料・顔料・合成樹脂・その他化学工業品 421 製造食品 441 衣服・身廻品・はきもの 442 文房具・運動娯楽用品・楽器 443 家具装備品	52,499 719 19 322 459 505 31,039 1,253 5,819 391 32 316 1,001 641 256 41 125	アンコナ パリ カリアーリ カタニア	252 完成自動車 254 二輪自動車 255 自動車部品 261 産業機械 451 ゴム製品 252 完成自動車 442 文房具・運動娯楽用品・楽器 451 ゴム製品 451 ゴム製品 444 その他日用品	1,219 43 46 944 105 81 347 30 41 276 64 64 53 53

3. 最終船卸港別 / 品種別表(輸移出)

国・地域/都道府県	品 種	貨物量 (トン)	港	品 種	貨物量 (トン)	
	444 その他日用品	245	チビタベッキア	451 ゴム製品	1,507	
	451 ゴム製品	8,617			1,507	
	471 その他製造工業品	88		ジェノバ	051 その他農産品	719
	531 取合せ品	53			101 樹脂類	26
	541 分類不能のもの	558			241 金属製品	331
			252 完成自動車		130	
			255 自動車部品		5	
			261 産業機械		3,304	
			262 電気機械		190	
			264 事務用機器		32	
			351 化学薬品		297	
			371 染料・顔料・合成樹脂・その他化学工業品		841	
			421 製造食品		384	
			441 衣服・身廻品・はきもの		256	
			443 家具装備品	93		
			444 その他日用品	96		
			451 ゴム製品	4,172		
			471 その他製造工業品	88		
			531 取合せ品	39		
			541 分類不能のもの	494		
				258		
				101 樹脂類	32	
				261 産業機械	130	
				371 染料・顔料・合成樹脂・その他化学工業品	32	
				541 分類不能のもの	64	
				775		
				252 完成自動車	216	
			255 自動車部品	242		
			261 産業機械	228		
			421 製造食品	43		
			443 家具装備品	32		
			531 取合せ品	14		
			2,238			
			081 水産品	19		
			421 製造食品	22		
			444 その他日用品	96		
			451 ゴム製品	2,101		
			42			
			451 ゴム製品	42		
			29,592			
			241 金属製品	128		
			252 完成自動車	54		
			254 二輪自動車	27,508		
			255 自動車部品	42		
			261 産業機械	1,680		
			262 電気機械	137		
			351 化学薬品	19		
			451 ゴム製品	24		
			4,875			
			101 樹脂類	264		
			252 完成自動車	32		
			254 二輪自動車	3,485		
			255 自動車部品	20		
			261 産業機械	372		
			262 電気機械	64		
			371 染料・顔料・合成樹脂・その他化学工業品	96		
			421 製造食品	192		
			451 ゴム製品	350		
			32			
			371 染料・顔料・合成樹脂・その他化学工業品	32		
オランダ		58,731	ロッテルダム		58,688	
	081 水産品	64		081 水産品	64	
	101 樹脂類	321		101 樹脂類	321	
	221 鉄鋼	224		221 鉄鋼	224	
	222 鋼材	64		222 鋼材	64	
	252 完成自動車	612		252 完成自動車	612	
	254 二輪自動車	281		254 二輪自動車	281	
	255 自動車部品	455		255 自動車部品	455	
	256 その他輸送機械	548		256 その他輸送機械	548	
	261 産業機械	12,943		261 産業機械	12,943	
	262 電気機械	32		262 電気機械	32	
	271 陶磁器	33		271 陶磁器	33	
	281 セメント	854		281 セメント	854	
	301 窯業品	1,020		301 窯業品	1,020	
	331 コークス	288		331 コークス	288	

3. 最終船卸港別 / 品種別表(輸移出)

国・地域 / 都道府県	品 種	貨物量 (トン)	港	品 種	貨物量 (トン)
	351 化学薬品 371 染料・顔料・合成樹脂・その他化学工業品 421 製造食品 422 飲料 441 衣服・身廻品・はきもの 442 文房具・運動娯楽用品・楽器 443 家具装備品 444 その他日用品 451 ゴム製品 461 木製品 471 その他製造工業品 521 輸送用容器 531 取合せ品 541 分類不能のもの	23,750 1,048 160 32 232 192 211 73 5,091 44 4,452 22 51 5,634		351 化学薬品 371 染料・顔料・合成樹脂・その他化学工業品 421 製造食品 422 飲料 441 衣服・身廻品・はきもの 442 文房具・運動娯楽用品・楽器 443 家具装備品 444 その他日用品 451 ゴム製品 461 木製品 471 その他製造工業品 521 輸送用容器 531 取合せ品 541 分類不能のもの 451 ゴム製品	23,750 1,048 160 32 232 192 211 73 5,048 44 4,452 22 51 5,634 43 43
ドイツ	051 その他農産品 101 樹脂類 151 金属鉱 162 石材 241 金属製品 252 完成自動車 254 二輪自動車 255 自動車部品 261 産業機械 262 電気機械 263 測量・光学・医療用機械 264 事務用機器 271 陶磁器 281 セメント 301 窯業品 351 化学薬品 371 染料・顔料・合成樹脂・その他化学工業品 421 製造食品 443 家具装備品 444 その他日用品 451 ゴム製品 461 木製品 531 取合せ品 541 分類不能のもの	75,290 124 441 128 54 399 4,242 1,505 2,464 8,283 1,344 1,696 64 64 160 2,880 1,032 390 82 645 197 47,609 128 128 1,231	ブレーメン ブレーメンハーフェン ハンブルグ	162 石材 254 二輪自動車 451 ゴム製品 101 樹脂類 252 完成自動車 254 二輪自動車 351 化学薬品 444 その他日用品 451 ゴム製品 051 その他農産品 101 樹脂類 151 金属鉱 162 石材 241 金属製品 252 完成自動車 254 二輪自動車 255 自動車部品 261 産業機械 262 電気機械 263 測量・光学・医療用機械 264 事務用機器 271 陶磁器 301 窯業品 351 化学薬品 371 染料・顔料・合成樹脂・その他化学工業品 421 製造食品 443 家具装備品 444 その他日用品 451 ゴム製品 461 木製品 531 取合せ品 541 分類不能のもの 281 セメント	429 22 95 312 3,488 128 1,404 419 71 160 1,306 71,213 124 313 128 32 399 2,838 991 2,464 8,283 1,344 1,696 64 64 2,880 961 390 82 645 37 45,991 128 128 1,231 160 160
デンマーク	081 水産品 162 石材 211 非金属鉱物 252 完成自動車 254 二輪自動車 255 自動車部品 261 産業機械 443 家具装備品 444 その他日用品	3,035 20 32 96 231 256 1,984 288 32 96	オールフス コペンハーゲン	081 水産品 162 石材 211 非金属鉱物 252 完成自動車 254 二輪自動車 261 産業機械 443 家具装備品 444 その他日用品 255 自動車部品 261 産業機械	795 20 32 96 231 256 32 32 96 1,984 256
フランス	101 樹脂類 252 完成自動車 254 二輪自動車 255 自動車部品 261 産業機械 351 化学薬品 371 染料・顔料・合成樹脂・その他化学工業品 401 その他繊維工業品 441 衣服・身廻品・はきもの 444 その他日用品 451 ゴム製品 501 動植物性製造飼肥料	38,180 71 58 15,651 64 2,818 397 1,070 42 3 431 17,386 96	フォス ルアーブル	101 樹脂類 252 完成自動車 254 二輪自動車 255 自動車部品 261 産業機械 351 化学薬品 371 染料・顔料・合成樹脂・その他化学工業品 401 その他繊維工業品 451 ゴム製品 541 分類不能のもの	22,453 71 58 15,286 64 1,437 66 15 42 5,353 61 14,842

3. 最終船卸港別 / 品種別表(輸移出)

国・地域/都道府県	品 種	貨物量 (トン)	港	品 種	貨物量 (トン)
	521 輸送用容器 541 分類不能のもの	32 61		261 産業機械 351 化学薬品 371 染料・顔料・合成樹脂・その他化学工業品 441 衣服・身廻品・はきもの 444 その他日用品 451 ゴム製品 501 動植物性製造飼肥料 521 輸送用容器	989 331 1,055 3 431 11,905 96 32
			マルセーユ	254 二輪自動車 261 産業機械 451 ゴム製品	365 39 128
			諸港	261 産業機械	353 353
ベルギー	081 水産品 101 樹脂類 241 金属製品 252 完成自動車 254 二輪自動車 261 産業機械 301 窯業品 351 化学薬品 371 染料・顔料・合成樹脂・その他化学工業品 421 製造食品 441 衣服・身廻品・はきもの 443 家具装備品 444 その他日用品 451 ゴム製品 531 取合せ品 541 分類不能のもの	140 975 218 25,071 2,273 1,421 2,089 5,538 960 160 32 32 608 104,762 128 447	アントワープ	081 水産品 101 樹脂類 241 金属製品 252 完成自動車 254 二輪自動車 261 産業機械 301 窯業品 351 化学薬品 371 染料・顔料・合成樹脂・その他化学工業品 421 製造食品 441 衣服・身廻品・はきもの 443 家具装備品 444 その他日用品 451 ゴム製品 531 取合せ品 541 分類不能のもの	140 975 218 9,603 881 1,421 2,089 5,538 960 160 32 32 608 18,755 128 447
			ヘント	252 完成自動車 254 二輪自動車	16,860 15,468 1,392
			ゼーブルグ	451 ゴム製品	86,007 86,007
ギリシャ	254 二輪自動車 255 自動車部品 261 産業機械 371 染料・顔料・合成樹脂・その他化学工業品 401 その他繊維工業品 441 衣服・身廻品・はきもの 442 文房具・運動娯楽用品・楽器 451 ゴム製品	1,164 2,291 186 40 1,136 202 154 1,746	ピレエフス	254 二輪自動車 255 自動車部品 371 染料・顔料・合成樹脂・その他化学工業品 401 その他繊維工業品 441 衣服・身廻品・はきもの 442 文房具・運動娯楽用品・楽器 451 ゴム製品	1,164 675 40 88 64 154 1,269
			テサロニキ	255 自動車部品 261 産業機械 401 その他繊維工業品 441 衣服・身廻品・はきもの	2,988 1,616 186 1,048 138
			ティスベ	451 ゴム製品	130 130
			諸港	451 ゴム製品	347 347
スウェーデン	221 鉄鋼 222 鋼材 241 金属製品 252 完成自動車 254 二輪自動車 261 産業機械 281 セメント 351 化学薬品 425 その他食料工業品 441 衣服・身廻品・はきもの 443 家具装備品 451 ゴム製品	32 64 1,209 825 820 1,244 136 128 32 32 32 42,497	ゴーセンブルグ	221 鉄鋼 222 鋼材 241 金属製品 252 完成自動車 254 二輪自動車 261 産業機械 281 セメント 351 化学薬品 425 その他食料工業品 441 衣服・身廻品・はきもの 451 ゴム製品	32 64 1,209 825 820 1,156 136 64 32 32 42,497
			ストックホルム	261 産業機械 351 化学薬品 443 家具装備品	184 88 64 32
スペイン	241 金属製品 252 完成自動車 254 二輪自動車 255 自動車部品	32 3,590 10,466 1,036	アルヘシラス	254 二輪自動車 261 産業機械 371 染料・顔料・合成樹脂・その他化学工業品 381 紙・パルプ	1,892 652 244 64 147

3. 最終船卸港別 / 品種別表(輸移出)

国・地域/都道府県	品 種	貨物量 (トン)	港	品 種	貨物量 (トン)	
	261 産業機械	555	バルセロナ	451 ゴム製品	743	
	351 化学薬品	422		541 分類不能のもの	42	
	371 染料・顔料・合成樹脂・その他化学工業品	880		15,391	241 金属製品	32
	381 紙・パルプ	147			252 完成自動車	3,590
	441 衣服・身廻品・はきもの	64			254 二輪自動車	9,438
	442 文房具・運動娯楽用品・楽器	19			255 自動車部品	1,036
	443 家具装備品	32			261 産業機械	83
	444 その他日用品	9			351 化学薬品	281
	451 ゴム製品	11,453			371 染料・顔料・合成樹脂・その他化学工業品	48
	541 分類不能のもの	396			441 衣服・身廻品・はきもの	64
					444 その他日用品	9
					451 ゴム製品	456
					541 分類不能のもの	354
					ビルバオ	391
					442 文房具・運動娯楽用品・楽器	19
					451 ゴム製品	372
					カジス	86
					451 ゴム製品	86
					カルタヘナ	768
					371 染料・顔料・合成樹脂・その他化学工業品	768
		ヒホン	64			
		451 ゴム製品	64			
		バレンシア	9,111			
		261 産業機械	162			
		351 化学薬品	141			
		443 家具装備品	32			
		451 ゴム製品	8,776			
		ビゴ	1,000			
		261 産業機械	66			
		451 ゴム製品	934			
		諸港	398			
		254 二輪自動車	376			
		451 ゴム製品	22			
フィンランド		9,634	ヘルシンキ		5,376	
	101 樹脂類	425		101 樹脂類	105	
	241 金属製品	379		241 金属製品	379	
	252 完成自動車	1,384		252 完成自動車	323	
	253 その他輸送用車輛	32		253 その他輸送用車輛	32	
	254 二輪自動車	50		255 自動車部品	38	
	255 自動車部品	38		371 染料・顔料・合成樹脂・その他化学工業品	221	
	261 産業機械	179		451 ゴム製品	4,246	
	351 化学薬品	339		541 分類不能のもの	32	
	371 染料・顔料・合成樹脂・その他化学工業品	1,117		ケミ	194	
	451 ゴム製品	5,595		451 ゴム製品	194	
	541 分類不能のもの	96	コトカ	2,356		
				252 完成自動車	1,061	
				254 二輪自動車	50	
				261 産業機械	179	
				351 化学薬品	42	
				451 ゴム製品	1,024	
			ラウマ	1,708		
				101 樹脂類	320	
				351 化学薬品	297	
				371 染料・顔料・合成樹脂・その他化学工業品	896	
				451 ゴム製品	131	
				541 分類不能のもの	64	
ポルトガル		290	レイショーズ		23	
	261 産業機械	267		371 染料・顔料・合成樹脂・その他化学工業品	23	
	371 染料・顔料・合成樹脂・その他化学工業品	23	リスボン	203		
				261 産業機械	203	
			シネシュ	64		
				261 産業機械	64	
アルバニア		94	ドウレース		94	
	261 産業機械	8		261 産業機械	8	
	451 ゴム製品	86		451 ゴム製品	86	
ブルガリア		2,006	ブルガス		345	
	241 金属製品	64		252 完成自動車	39	
	252 完成自動車	155		255 自動車部品	156	

3. 最終船卸港別 / 品種別表(輸移出)

国・地域/都道府県	品 種	貨物量 (トン)	港	品 種	貨物量 (トン)
	253 その他輸送用車輛 254 二輪自動車 255 自動車部品 261 産業機械 262 電気機械 451 ゴム製品	42 83 390 1,070 52 150	バルナ	451 ゴム製品 241 金属製品 252 完成自動車 253 その他輸送用車輛 254 二輪自動車 255 自動車部品 261 産業機械 262 電気機械	150 64 116 42 83 234 1,070 52
ポーランド	241 金属製品 255 自動車部品 262 電気機械 271 陶磁器 301 窯業品 371 染料・顔料・合成樹脂・その他化学工業品 442 文房具・運動娯楽用品・楽器 451 ゴム製品 471 その他製造工業品	5,253 745 119 224 19 5 128 60 3,889 64	ダルルローボ グダニスク グジニア シュチェチン	262 電気機械 241 金属製品 255 自動車部品 262 電気機械 271 陶磁器 371 染料・顔料・合成樹脂・その他化学工業品 442 文房具・運動娯楽用品・楽器 451 ゴム製品 241 金属製品 301 窯業品 471 その他製造工業品 241 金属製品 451 ゴム製品	32 32 4,151 32 119 192 19 128 60 3,601 496 427 5 64 574 286 288
ルーマニア	101 樹脂類 252 完成自動車 261 産業機械 441 衣服・身廻品・はきもの 451 ゴム製品	1,792 64 32 1,224 33 439	コンスタンツァ	101 樹脂類 252 完成自動車 261 産業機械 441 衣服・身廻品・はきもの 451 ゴム製品	1,792 64 32 1,224 33 439
ルウェー	241 金属製品 252 完成自動車 261 産業機械 451 ゴム製品	4,682 32 615 264 3,771	オーレスン ベルゲン ドラムメン クルスチャンサン ラビック オスロ スタパンゲル トロンヘイム ハウゲスン 諸港	451 ゴム製品 261 産業機械 451 ゴム製品 451 ゴム製品 451 ゴム製品 241 金属製品 252 完成自動車 261 産業機械 451 ゴム製品 261 産業機械 451 ゴム製品 451 ゴム製品 451 ゴム製品 451 ゴム製品	21 21 313 8 305 44 44 126 126 129 129 3,210 32 615 64 2,499 494 192 302 42 42 21 21 282 282
マルタ	252 完成自動車 254 二輪自動車 451 ゴム製品	4,418 38 217 4,163	バレッタ マルサシロク	252 完成自動車 451 ゴム製品 254 二輪自動車 451 ゴム製品	4,180 38 4,142 238 217 21
モンテネグロ	101 樹脂類 371 染料・顔料・合成樹脂・その他化学工業品	128 32 96	バル	101 樹脂類 371 染料・顔料・合成樹脂・その他化学工業品	128 32 96

3. 最終船卸港別 / 品種別表(輸移出)

国・地域/都道府県	品 種	貨物量 (トン)	港	品 種	貨物量 (トン)	
クロアチア		86	リエカ	261 産業機械	54	
	261 産業機械	22		261 産業機械	22	
	541 分類不能のもの	64	スプリート	541 分類不能のもの	32	
スロベニア		6,837	コーベル		6,837	
	252 完成自動車	387		252 完成自動車	387	
	253 その他輸送用車輛	39		253 その他輸送用車輛	39	
	254 二輪自動車	612		254 二輪自動車	612	
	255 自動車部品	185		255 自動車部品	185	
	261 産業機械	2,478		261 産業機械	2,478	
	262 電気機械	611		262 電気機械	611	
	351 化学薬品	22		351 化学薬品	22	
	443 家具装備品	39		443 家具装備品	39	
	451 ゴム製品	2,442		451 ゴム製品	2,442	
541 分類不能のもの	22	541 分類不能のもの	22			
エストニア		5,190	タリン		5,190	
	252 完成自動車	190		252 完成自動車	190	
	261 産業機械	64		261 産業機械	64	
451 ゴム製品	4,936	451 ゴム製品	4,936			
ラトビア		4,386	リガ		4,386	
	252 完成自動車	1,408		252 完成自動車	1,408	
	261 産業機械	192		261 産業機械	192	
	351 化学薬品	1,579		351 化学薬品	1,579	
	451 ゴム製品	567		451 ゴム製品	567	
541 分類不能のもの	640	541 分類不能のもの	640			
リトアニア		1,568	クライペタ		1,568	
	241 金属製品	60		241 金属製品	60	
	252 完成自動車	50		252 完成自動車	50	
	255 自動車部品	156		255 自動車部品	156	
	261 産業機械	759		261 産業機械	759	
	443 家具装備品	43		443 家具装備品	43	
	451 ゴム製品	220		451 ゴム製品	220	
541 分類不能のもの	280	541 分類不能のもの	280			
ロシア		77,020	ノボロシースク		320	
	241 金属製品	32		252 完成自動車	192	
	252 完成自動車	423		255 自動車部品	64	
	254 二輪自動車	44		421 製造食品	64	
	255 自動車部品	9,080				
	256 その他輸送機械	202		サンクト・ペテルスブルグ		49,228
	261 産業機械	4,545			241 金属製品	32
	262 電気機械	48			255 自動車部品	4,338
	271 陶磁器	32			256 その他輸送機械	74
	351 化学薬品	406			261 産業機械	4,207
	371 染料・顔料・合成樹脂・その他化学工業品	118	262 電気機械		48	
	421 製造食品	64	271 陶磁器		32	
	444 その他日用品	11	351 化学薬品		340	
	451 ゴム製品	61,643	451 ゴム製品		39,977	
	531 取合せ品	47	531 取合せ品		47	
	541 分類不能のもの	325	541 分類不能のもの		133	
			ウラジオストック			24,658
					254 二輪自動車	44
				255 自動車部品	3,086	
				256 その他輸送機械	128	
				261 産業機械	186	
			ポスターチヌイ		2,814	
				371 染料・顔料・合成樹脂・その他化学工業品	118	
		444 その他日用品		11		
		451 ゴム製品		21,085		
		252 完成自動車		231		
		255 自動車部品	1,592			
		261 産業機械	152			
		351 化学薬品	66			
		451 ゴム製品	581			
		541 分類不能のもの	192			
ウクライナ		3,189	イリチェフスク		124	
	252 完成自動車	149		252 完成自動車	92	
	254 二輪自動車	160		451 ゴム製品	32	
	261 産業機械	112	オデッサ		3,033	
	351 化学薬品	64		252 完成自動車	57	
	443 家具装備品	101		254 二輪自動車	160	
	451 ゴム製品	2,603		261 産業機械	112	
				351 化学薬品	64	
				443 家具装備品	101	
		451 ゴム製品	2,539			

3. 最終船卸港別 / 品種別表(輸移出)

国・地域/都道府県	品 種	貨物量 (トン)	港	品 種	貨物量 (トン)
			諸港	451 ゴム製品	32
					32
グルジア		27,470	パツミ		7,591
	252 完成自動車	25,502		252 完成自動車	7,100
	254 二輪自動車	448		254 二輪自動車	64
	255 自動車部品	366		255 自動車部品	128
	261 産業機械	757		261 産業機械	117
	451 ゴム製品	353		451 ゴム製品	138
	541 分類不能のもの	44		541 分類不能のもの	44
			ボティ		19,879
				252 完成自動車	18,402
				254 二輪自動車	384
				255 自動車部品	238
				261 産業機械	640
				451 ゴム製品	215
アメリカ		715,706	アンカレジ		32
	031 野菜・果物	102		222 鋼材	32
	051 その他農産品	638			
	071 その他畜産品	360	ボルチモア		29,333
	081 水産品	7,755		231 非鉄金属	343
	092 製材	79		255 自動車部品	195
	101 樹脂類	9,290		265 その他機械	44
	211 非金属鉱物	192		351 化学薬品	1,479
	221 鉄鋼	1,414		371 染料・顔料・合成樹脂・その他化学工業品	245
	222 鋼材	450		444 その他日用品	2,638
	231 非鉄金属	1,112		451 ゴム製品	24,305
	241 金属製品	508		541 分類不能のもの	84
	252 完成自動車	22,959	ボストン		64
	254 二輪自動車	12,881		444 その他日用品	64
	255 自動車部品	76,881	チャールストン		59,538
	256 その他輸送機械	6,210		081 水産品	20
	261 産業機械	86,700		101 樹脂類	553
	262 電気機械	18,137		255 自動車部品	29,667
	263 測量・光学・医療用機械	2,048		261 産業機械	52
	265 その他機械	132		351 化学薬品	9,529
	291 ガラス類	256		371 染料・顔料・合成樹脂・その他化学工業品	128
	301 窯業品	2,671		444 その他日用品	2,199
	321 石油製品	64	ジョージタウン, サウスカロライナ州	451 ゴム製品	16,974
	351 化学薬品	57,369		531 取合せ品	64
	371 染料・顔料・合成樹脂・その他化学工業品	2,327		541 分類不能のもの	352
	381 紙・パルプ	928	ホノルル		35
	421 製造食品	12,292		252 完成自動車	35
	422 飲料	208			
	425 その他食料工業品	202		421 製造食品	64
	441 衣服・身廻品・はきもの	171		444 その他日用品	192
	442 文房具・運動娯楽用品・楽器	1,929		451 ゴム製品	64
	443 家具・装飾品	956	ヒューストン		3,730
	444 その他日用品	26,791		051 その他農産品	224
	451 ゴム製品	341,014		101 樹脂類	106
	471 その他製造工業品	11,377		222 鋼材	34
	501 動植物性製造飼肥料	244		252 完成自動車	1,177
	521 輸送用容器	2,577		261 産業機械	16
	531 取合せ品	704		351 化学薬品	300
	541 分類不能のもの	5,778		441 衣服・身廻品・はきもの	32
				444 その他日用品	752
				451 ゴム製品	649
				541 分類不能のもの	440
			ジャクソンビル		28,602
				051 その他農産品	288
				081 水産品	88
				254 二輪自動車	6,811
				255 自動車部品	1,143
				351 化学薬品	71
				421 製造食品	106
				444 その他日用品	282
				451 ゴム製品	19,813
			ロングビーチ		207,077
				081 水産品	1,364
				101 樹脂類	7,821
				221 鉄鋼	46
				231 非鉄金属	492
				241 金属製品	32
				252 完成自動車	4,377
				254 二輪自動車	188
				255 自動車部品	11,758
				261 産業機械	5,381

3. 最終船卸港別 / 品種別表(輸移出)

国・地域/都道府県	品 種	貨物量 (トン)	港	品 種	貨物量 (トン)
				262 電気機械	1,072
				263 測量・光学・医療用機械	2,048
				301 窯業品	800
				351 化学薬品	17,085
				371 染料・顔料・合成樹脂・その他化学工業品	571
				421 製造食品	1,451
				422 飲料	64
				442 文房具・運動娯楽用品・楽器	241
				443 家具装備品	54
				444 その他日用品	768
				451 ゴム製品	142,686
				471 その他製造工業品	7,906
				521 輸送用容器	192
				531 取合せ品	346
				541 分類不能のもの	334
			ロサンゼルス		158,792
				081 水産品	4,327
				101 樹脂類	810
				221 鉄鋼	46
				222 鋼材	256
				231 非鉄金属	64
				241 金属製品	64
				252 完成自動車	17,108
				254 二輪自動車	1,786
				255 自動車部品	12,043
				256 その他輸送機械	128
				261 産業機械	11,325
				262 電気機械	995
				265 その他機械	44
				301 窯業品	13
				351 化学薬品	5,640
				371 染料・顔料・合成樹脂・その他化学工業品	1,079
				421 製造食品	6,847
				422 飲料	32
				425 その他食料工業品	202
				441 衣服・身廻品・はきもの	96
				442 文房具・運動娯楽用品・楽器	1,653
				443 家具装備品	298
				444 その他日用品	15,807
				451 ゴム製品	71,004
				471 その他製造工業品	2,191
				521 輸送用容器	913
				531 取合せ品	262
				541 分類不能のもの	3,759
			マイアミ		2,325
				031 野菜・果物	102
				071 その他畜産品	23
				081 水産品	352
				252 完成自動車	79
				255 自動車部品	40
				261 産業機械	69
				371 染料・顔料・合成樹脂・その他化学工業品	38
				421 製造食品	260
				441 衣服・身廻品・はきもの	43
				451 ゴム製品	1,255
				471 その他製造工業品	64
			ニューオリンズ		1,167
				255 自動車部品	576
				262 電気機械	64
				444 その他日用品	485
				541 分類不能のもの	42
			ニューヨーク		37,614
				081 水産品	1,176
				211 非金属鉱物	192
				241 金属製品	32
				254 二輪自動車	200
				255 自動車部品	192
				261 産業機械	1,687
				262 電気機械	128
				301 窯業品	1,858
				351 化学薬品	1,578
				421 製造食品	2,275
				422 飲料	80
				444 その他日用品	6
				451 ゴム製品	27,122
				471 その他製造工業品	1,088
			ニューアーク		384
				081 水産品	256
				371 染料・顔料・合成樹脂・その他化学工業品	64
				421 製造食品	64

3. 最終船卸港別 / 品種別表(輸移出)

国・地域/都道府県	品 種	貨物量 (トン)	港	品 種	貨物量 (トン)
			ニューポートニューズ		88
				262 電気機械	88
			ノーフォーク		17,397
				051 その他農産品	126
				221 鉄鋼	1,248
				222 鋼材	128
				241 金属製品	160
				252 完成自動車	23
				254 二輪自動車	2,122
				261 産業機械	160
				262 電気機械	10,433
				351 化学薬品	51
				422 飲料	32
				444 その他日用品	1,709
				451 ゴム製品	1,109
				521 輸送用容器	64
				531 取合せ品	32
			オークランド		11,490
				081 水産品	108
				092 製材	64
				255 自動車部品	138
				261 産業機械	5,529
				262 電気機械	64
				265 その他機械	44
				351 化学薬品	150
				371 染料・顔料・合成樹脂・その他化学工業品	2
				381 紙・パルプ	928
				421 製造食品	1,069
				442 文房具・運動娯楽用品・楽器	5
				444 その他日用品	1,627
				451 ゴム製品	64
				501 動植物性製造飼肥料	244
				521 輸送用容器	1,408
				541 分類不能のもの	46
			フィラデルフィア		543
				255 自動車部品	31
				351 化学薬品	384
				541 分類不能のもの	128
			ブラクマイン		704
				351 化学薬品	640
				541 分類不能のもの	64
			ポートエバークレイズ		172
				451 ゴム製品	172
			ポートランド, オレゴン州		8,618
				261 産業機械	32
				451 ゴム製品	8,586
			サバンナ		33,756
				081 水産品	64
				092 製材	15
				221 鉄鋼	74
				231 非鉄金属	181
				255 自動車部品	4,194
				261 産業機械	2,568
				262 電気機械	96
				351 化学薬品	17,230
				421 製造食品	64
				442 文房具・運動娯楽用品・楽器	30
				443 家具装備品	480
				444 その他日用品	70
				451 ゴム製品	8,690
			シアトル		2,305
				256 その他輸送機械	32
				261 産業機械	304
				321 石油製品	64
				351 化学薬品	1,440
				541 分類不能のもの	465
			タコマ		104,038
				071 その他畜産品	337
				231 非鉄金属	32
				241 金属製品	220
				252 完成自動車	96
				254 二輪自動車	1,774
				255 自動車部品	15,560
				256 その他輸送機械	6,050
				261 産業機械	59,411
				351 化学薬品	1,792
				371 染料・顔料・合成樹脂・その他化学工業品	200

3. 最終船卸港別 / 品種別表(輸移出)

国・地域/都道府県	品 種	貨物量 (トン)	港	品 種	貨物量 (トン)
				421 製造食品 443 家具装備品 451 ゴム製品 471 その他製造工業品 541 分類不能のもの	92 124 18,158 128 64
			バンクーバー	262 電気機械	20 20
			ウィルミントン, ノース カロライナ州	262 電気機械 291 ガラス類	5,401 5,145 256
			ベニシア	451 ゴム製品	363 363
			セント ピーターズバ ーグ	261 産業機械	65 65
			ピッツバーグ	261 産業機械	64 64
			諸港	252 完成自動車 255 自動車部品 261 産業機械 262 電気機械 444 その他日用品	1,669 64 1,344 37 32 192
カナダ		39,562	シャーロットタウン	451 ゴム製品	197 197
	031 野菜・果物 211 非金属鉱物 221 鉄鋼 241 金属製品 252 完成自動車 254 二輪自動車 255 自動車部品 256 その他輸送機械 261 産業機械 262 電気機械 301 窯業品 351 化学薬品 371 染料・顔料・合成樹脂・その他化学工業品 401 その他繊維工業品 421 製造食品 441 衣服・身廻品・はきもの 451 ゴム製品 471 その他製造工業品 521 輸送用容器 531 取合せ品 541 分類不能のもの	141 64 46 3,175 95 5,509 2,795 2,838 7,821 227 96 1,061 64 32 484 32 14,626 64 8 19 365	モントリオール	252 完成自動車 451 ゴム製品 521 輸送用容器 531 取合せ品	2,941 95 2,819 8 19
			プリンスルーパー	241 金属製品 351 化学薬品	911 47 864
			バンクーバー	031 野菜・果物 211 非金属鉱物 221 鉄鋼 241 金属製品 254 二輪自動車 255 自動車部品 256 その他輸送機械 261 産業機械 262 電気機械 301 窯業品 351 化学薬品 371 染料・顔料・合成樹脂・その他化学工業品 401 その他繊維工業品 421 製造食品 441 衣服・身廻品・はきもの 451 ゴム製品 471 その他製造工業品 541 分類不能のもの	141 64 46 3,128 5,509 2,795 2,838 7,821 227 96 197 64 32 484 32 11,610 64 365
エルサルバドル	101 樹脂類 255 自動車部品 451 ゴム製品	498 49 60 389	アカフトラ	101 樹脂類 255 自動車部品 451 ゴム製品	422 49 60 313
			サンサルバドル	451 ゴム製品	76 76
キューバ	451 ゴム製品	384 384	マンサニヨ	451 ゴム製品	32 32
			サンティアゴキューバ	451 ゴム製品	320 320
			諸港	451 ゴム製品	32 32
グアテマラ	252 完成自動車 254 二輪自動車 255 自動車部品 371 染料・顔料・合成樹脂・その他化 451 ゴム製品 541 分類不能のもの	2,992 128 142 57 14 2,587 64	ブエルトケツァール	252 完成自動車 254 二輪自動車 255 自動車部品 371 染料・顔料・合成樹脂・その他化 451 ゴム製品 541 分類不能のもの	2,992 128 142 57 14 2,587 64

3. 最終船卸港別 / 品種別表(輸移出)

国・地域/都道府県	品 種	貨物量 (トン)	港	品 種	貨物量 (トン)
コスタリカ	252 完成自動車 254 二輪自動車 255 自動車部品 261 産業機械 371 染料・顔料・合成樹脂・その他化学工業品 541 分類不能のもの	792 64 255 78 69 96 230	カルデラ	252 完成自動車 254 二輪自動車 255 自動車部品 261 産業機械 371 染料・顔料・合成樹脂・その他化学工業品 541 分類不能のもの	721 64 255 39 69 64 230
			リモン	255 自動車部品 371 染料・顔料・合成樹脂・その他化学工業品	71 39 32
ジャマイカ	252 完成自動車 255 自動車部品 261 産業機械	766 192 415 159	キングストン	252 完成自動車 255 自動車部品 261 産業機械	766 192 415 159
ドミニカ共和国	252 完成自動車 254 二輪自動車 255 自動車部品 261 産業機械 451 ゴム製品 531 取合せ品 541 分類不能のもの	13,578 5,167 285 3,296 19 4,187 19 605	リオハイナ	252 完成自動車 254 二輪自動車 255 自動車部品 451 ゴム製品 531 取合せ品	829 64 43 431 272 19
			カウセード	252 完成自動車 254 二輪自動車 255 自動車部品 261 産業機械 451 ゴム製品 541 分類不能のもの	12,749 5,103 242 2,865 19 3,915 605
トリニダード・トバゴ	252 完成自動車 255 自動車部品 261 産業機械 451 ゴム製品 541 分類不能のもの	1,943 33 1,210 466 160 74	ポートオブスペイン	255 自動車部品 261 産業機械 541 分類不能のもの	1,301 1,198 29 74
			ポイントリサス	252 完成自動車 255 自動車部品 261 産業機械 451 ゴム製品	642 33 12 437 160
ニカラグア	101 樹脂類 252 完成自動車 255 自動車部品 451 ゴム製品	496 49 10 59 378	コリント	252 完成自動車 255 自動車部品 451 ゴム製品	447 10 59 378
			マナグア	101 樹脂類	49 49
ハイチ	451 ゴム製品	700 700	ポルトーフランス	451 ゴム製品	700 700
パナマ	252 完成自動車 254 二輪自動車 255 自動車部品 261 産業機械 351 化学薬品 371 染料・顔料・合成樹脂・その他化学工業品 444 その他日用品 451 ゴム製品	5,442 136 22 62 64 39 64 32 5,023	バルボア	252 完成自動車 254 二輪自動車 255 自動車部品 261 産業機械 371 染料・顔料・合成樹脂・その他化学工業品 444 その他日用品 451 ゴム製品	3,302 136 22 62 64 64 32 2,922
			コロソ	451 ゴム製品	263 263
			マンザニロ	351 化学薬品 451 ゴム製品	1,660 39 1,621
			諸港	451 ゴム製品	217 217
バハマ	255 自動車部品 256 その他輸送機械	128 64 64	フリーポート	255 自動車部品	64 64
			ナッソー	256 その他輸送機械	64 64
プエルトリコ	255 自動車部品 451 ゴム製品	221 32 189	サンファン	255 自動車部品 451 ゴム製品	221 32 189
ホンジュラス	451 ゴム製品	788 788	プエルトルテス	451 ゴム製品	52 52

3. 最終船卸港別 / 品種別表(輸移出)

国・地域/都道府県	品 種	貨物量 (トン)	港	品 種	貨物量 (トン)
			サンロレンゾ	451 ゴム製品	736 736
メキシコ	101 樹脂類 231 非鉄金属 254 二輪自動車 255 自動車部品 261 産業機械 262 電気機械 351 化学薬品 371 染料・顔料・合成樹脂・その他化学工業品 421 製造食品 442 文房具・運動娯楽用品・楽器 443 家具装備品 451 ゴム製品 531 取合せ品 541 分類不能のもの	46,898 242 76 719 5,627 6,624 1,443 1,449 389 44 128 10,853 19,215 35 54	エンセナーダ ラザロカルディナス マンサニーヨ マサトラン	351 化学薬品 255 自動車部品 261 産業機械 451 ゴム製品 101 樹脂類 231 非鉄金属 254 二輪自動車 255 自動車部品 261 産業機械 262 電気機械 351 化学薬品 371 染料・顔料・合成樹脂・その他化学工業品 421 製造食品 442 文房具・運動娯楽用品・楽器 443 家具装備品 451 ゴム製品 531 取合せ品 541 分類不能のもの 255 自動車部品 443 家具装備品	64 64 6,554 1,996 114 4,444 39,656 242 76 719 3,151 6,510 1,443 1,385 389 44 128 10,709 14,771 35 54 624 480 144
アルバ	252 完成自動車 255 自動車部品	112 34 78	アルバ	252 完成自動車 255 自動車部品	112 34 78
蘭領アンティル	451 ゴム製品	391 391	キュラソー	451 ゴム製品	391 391
アンティグア・バーブーダ	255 自動車部品	64 64	セントジョンズ	255 自動車部品	64 64
アルゼンチン	254 二輪自動車 261 産業機械 351 化学薬品 451 ゴム製品 531 取合せ品 541 分類不能のもの	5,294 3,386 80 653 1,047 64 64	ブエノスアイレス	254 二輪自動車 261 産業機械 351 化学薬品 451 ゴム製品 531 取合せ品 541 分類不能のもの	5,294 3,386 80 653 1,047 64 64
ウルグアイ	252 完成自動車 254 二輪自動車 255 自動車部品 451 ゴム製品 541 分類不能のもの	1,823 1,234 52 42 431 64	モンテビデオ	252 完成自動車 254 二輪自動車 255 自動車部品 451 ゴム製品 541 分類不能のもの	1,823 1,234 52 42 431 64
エクアドル	252 完成自動車 254 二輪自動車 391 糸及び紡績半製品	402 64 210 128	グアヤキル	252 完成自動車 254 二輪自動車 391 糸及び紡績半製品	402 64 210 128
ガイアナ	252 完成自動車 254 二輪自動車 261 産業機械	554 458 32 64	ジョウジタウン	252 完成自動車 254 二輪自動車 261 産業機械	554 458 32 64
コロンビア	252 完成自動車 254 二輪自動車 261 産業機械 351 化学薬品 371 染料・顔料・合成樹脂・その他化学工業品 441 衣服・身廻品・はきもの 451 ゴム製品	13,326 24 229 128 145 64 19 12,717	バランキア ブエナベンツラ	371 染料・顔料・合成樹脂・その他化学工業品 451 ゴム製品 252 完成自動車 254 二輪自動車 261 産業機械 351 化学薬品 441 衣服・身廻品・はきもの 451 ゴム製品	7,787 64 7,723 5,539 24 229 128 145 19 4,994
スリナム	252 完成自動車 255 自動車部品 541 分類不能のもの	2,258 2,081 133 44	パラマリボ	252 完成自動車 255 自動車部品 541 分類不能のもの	2,258 2,081 133 44

3. 最終船卸港別 / 品種別表(輸移出)

国・地域/都道府県	品 種	貨物量 (トン)	港	品 種	貨物量 (トン)
チリ		53,871	アリカ		634
	211 非金属鉱物	128		252 完成自動車	52
	252 完成自動車	37,386		255 自動車部品	275
	254 二輪自動車	892		261 産業機械	154
	255 自動車部品	3,759		444 その他日用品	39
	261 産業機械	1,634		451 ゴム製品	69
	262 電気機械	64		541 分類不能のもの	45
	301 窯業品	128			
	351 化学薬品	143	イクイケ		44,433
	401 その他繊維工業品	23		211 非金属鉱物	128
	444 その他日用品	58		252 完成自動車	37,322
	451 ゴム製品	9,456		254 二輪自動車	128
	521 輸送用容器	32		255 自動車部品	3,484
	531 取合せ品	32		261 産業機械	1,480
	541 分類不能のもの	136		262 電気機械	64
				351 化学薬品	39
				444 その他日用品	19
				451 ゴム製品	1,678
				541 分類不能のもの	91
				リルケン	23
				401 その他繊維工業品	23
				サンアントニオ	5,477
				252 完成自動車	12
			254 二輪自動車	764	
			451 ゴム製品	4,701	
			バルパライソ	3,304	
			301 窯業品	128	
			351 化学薬品	104	
			451 ゴム製品	3,008	
			521 輸送用容器	32	
			531 取合せ品	32	
パラグアイ		2,546	アスンシオン		2,546
	252 完成自動車	706		252 完成自動車	706
	254 二輪自動車	28		254 二輪自動車	28
	255 自動車部品	1,060		255 自動車部品	1,060
	261 産業機械	75		261 産業機械	75
	351 化学薬品	32		351 化学薬品	32
	451 ゴム製品	645		451 ゴム製品	645
ブラジル		12,917	イタジャイ及びバナヴェ ガンテス		651
	071 その他畜産品	576		231 非鉄金属	32
	101 樹脂類	272		241 金属製品	32
	231 非鉄金属	32		351 化学薬品	128
	241 金属製品	56		371 染料・顔料・合成樹脂・その他化学工業品	64
	252 完成自動車	55		451 ゴム製品	395
	254 二輪自動車	81			
	255 自動車部品	3,365	マナウス		3,284
	261 産業機械	332		241 金属製品	24
	262 電気機械	64		252 完成自動車	55
	301 窯業品	220		254 二輪自動車	81
	351 化学薬品	3,698		255 自動車部品	2,085
	371 染料・顔料・合成樹脂・その他化学工業品	466		261 産業機械	46
	421 製造食品	74		351 化学薬品	608
	422 飲料	22		422 飲料	22

3. 最終船卸港別 / 品種別表(輸移出)

国・地域/都道府県	品 種	貨物量 (トン)	港	品 種	貨物量 (トン)
	423 水	32		471 その他製造工業品	288
	425 その他食料工業品	128		531 取合せ品	32
	451 ゴム製品	2,849		541 分類不能のもの	43
	471 その他製造工業品	288			
	531 取合せ品	32	パラナグア		2,124
	541 分類不能のもの	275		261 産業機械	9
				351 化学薬品	32
				451 ゴム製品	2,083
			ポートアレグレ		192
				301 窯業品	192
			リオデジャネイロ		150
				262 電気機械	64
				351 化学薬品	86
			サルバドル		413
				351 化学薬品	128
				451 ゴム製品	253
				541 分類不能のもの	32
			サントス		5,274
				071 その他畜産品	576
				255 自動車部品	1,280
				261 産業機械	116
				301 窯業品	28
				351 化学薬品	2,448
				371 染料・顔料・合成樹脂・その他化学工業品	402
				421 製造食品	74
				425 その他食料工業品	128
				451 ゴム製品	118
				541 分類不能のもの	104
			スアベ		636
				101 樹脂類	272
				351 化学薬品	268
				541 分類不能のもの	96
			ピトリア		193
				261 産業機械	161
				423 水	32
ペルー		22,086	カヤオ		22,086
	252 完成自動車	21,670		252 完成自動車	21,670
	254 二輪自動車	131		254 二輪自動車	131
	255 自動車部品	36		255 自動車部品	36
	442 文房具・運動娯楽用品・楽器	20		442 文房具・運動娯楽用品・楽器	20
	451 ゴム製品	44		451 ゴム製品	44
	541 分類不能のもの	185		541 分類不能のもの	185
諸国		23,707	諸国諸港		23,707
	451 ゴム製品	47		451 ゴム製品	47
	481 金属くず	23,660		481 金属くず	23,660

4. 最初船積港別 / 品種別表(輸移入)

国・地域/都道府県	品 種	貨物量 (トン)	港	品 種	貨物量 (トン)															
総 計		22,101,894																		
北海道	011 麦 501 動植物性製造飼肥料	11,089 10,829 260	苫小牧	011 麦 501 動植物性製造飼肥料	1,660 1,400 260															
			網走	011 麦	1,937 1,937															
			十勝	011 麦	7,492 7,492															
茨城県	222 鋼材 321 石油製品 351 化学薬品	78,433 72,203 4,800 1,430	鹿島	222 鋼材 321 石油製品 351 化学薬品	78,433 72,203 4,800 1,430															
千葉県	222 鋼材 311 重油 321 石油製品 351 化学薬品 371 染料・顔料・合成樹脂・その他化学工業品	49,151 26,582 1,710 5,739 410 14,710	千葉	222 鋼材 311 重油 321 石油製品 351 化学薬品 371 染料・顔料・合成樹脂・その他化学工業品	22,779 210 1,710 5,739 410 14,710															
			木更津	222 鋼材	26,372 26,372															
東京都	011 麦 021 米 051 その他農産品 101 樹脂類 222 鋼材 241 金属製品 252 完成自動車 256 その他輸送機械 261 産業機械 371 染料・顔料・合成樹脂・その他化学工業品 381 紙・パルプ 411 砂糖 421 製造食品 422 飲料 423 水 461 木製品 531 取合せ品 541 分類不能のもの	2,204,925 1,881 256,395 246,990 84,450 593 21,675 1,128,730 89,390 38,976 45,087 9,405 9,405 35,701 3,781 9,405 9,405 213,592 64	東京	011 麦 021 米 051 その他農産品 101 樹脂類 222 鋼材 241 金属製品 252 完成自動車 256 その他輸送機械 261 産業機械 371 染料・顔料・合成樹脂・その他化学工業品 381 紙・パルプ 411 砂糖 421 製造食品 422 飲料 423 水 461 木製品 531 取合せ品 541 分類不能のもの	2,204,925 1,881 256,395 246,990 84,450 593 21,675 1,128,730 89,390 38,976 45,087 9,405 9,405 35,701 3,781 9,405 9,405 213,592 64															
						神奈川県	222 鋼材 261 産業機械 262 電気機械 321 石油製品 351 化学薬品 425 その他食料工業品 531 取合せ品	54,166 9,464 72 304 35,358 1,780 6,932 256	横浜	222 鋼材 261 産業機械 262 電気機械 321 石油製品 351 化学薬品 531 取合せ品	25,387 565 72 304 24,190 256									
									川崎	222 鋼材 321 石油製品 351 化学薬品 425 その他食料工業品	28,779 8,899 11,168 1,780 6,932									
												愛知県	023 豆類 222 鋼材 251 鉄道車輛 311 重油 321 石油製品 323 LPG(液化石油ガス) 501 動植物性製造飼肥料	102,553 4,398 48,827 1,184 2,000 44,543 601 1,000	名古屋	023 豆類 222 鋼材 251 鉄道車輛 311 重油 321 石油製品 323 LPG(液化石油ガス)	96,830 4,398 47,824 464 2,000 41,543 601			
																		衣浦	501 動植物性製造飼肥料	1,000 1,000
									県内諸港	222 鋼材 321 石油製品	4,003 1,003 3,000									
																		三重県	252 完成自動車 311 重油 321 石油製品 321 石油製品 323 LPG(液化石油ガス) 324 その他石油製品 351 化学薬品	346,016 273,820 1,000 8,590 56,361 550 5,395 300

4. 最初船積港別 / 品種別表(輸移入)

国・地域/都道府県	品 種	貨物量 (トン)	港	品 種	貨物量 (トン)	
大阪府		293,501	大阪 堺泉北 阪南		85,157	
	161 砂利・砂	15,330		161 砂利・砂	15,330	
	222 鋼材	92,513		222 鋼材	60,765	
	241 金属製品	1,570		241 金属製品	1,570	
	311 重油	4,520		321 石油製品	7,492	
	321 石油製品	177,058				
	351 化学薬品	150		222 鋼材	31,748	
	371 染料・顔料・合成樹脂・その他化学工業品	2,360		311 重油	4,520	
				321 石油製品	169,566	
				351 化学薬品	150	
			371 染料・顔料・合成樹脂・その他化学工業品	2,360		
兵庫県		118,783	神戸 姫路		18,602	
	011 麦	1,578		011 麦	1,578	
	022 どうもろこし	964		022 どうもろこし	964	
	051 その他農産品	64		051 その他農産品	64	
	101 樹脂類	696		101 樹脂類	696	
	222 鋼材	97,559		251 鉄道車輛	184	
	251 鉄道車輛	184		323 L P G (液化石油ガス)	580	
	323 L P G (液化石油ガス)	580		371 染料・顔料・合成樹脂・その他化学工業品	100	
	371 染料・顔料・合成樹脂・その他化学工業品	100		422 飲料	1,280	
	422 飲料	1,280		442 文房具・運動娯楽用品・楽器	128	
	442 文房具・運動娯楽用品・楽器	128		471 その他製造工業品	36	
	471 その他製造工業品	36		521 輸送用容器	1,120	
	491 再利用資材	2,622		531 取合せ品	2,448	
	521 輸送用容器	1,120		541 分類不能のもの	9,424	
	531 取合せ品	2,448				
541 分類不能のもの	9,424					
			222 鋼材	97,559		
			491 再利用資材	2,622		
和歌山県		269,879	和歌山下津		269,879	
	222 鋼材	17,036		222 鋼材	17,036	
	311 重油	5,249		311 重油	5,249	
	321 石油製品	247,594		321 石油製品	247,594	
鳥取県		1,041	境		1,041	
	281 セメント	1,041		281 セメント	1,041	
島根県		5,000	浜田		5,000	
	161 砂利・砂	5,000		161 砂利・砂	5,000	
岡山県		1,161,326	水島 岡山 笠岡		1,137,104	
	222 鋼材	103,153		222 鋼材	78,931	
	311 重油	39,180		311 重油	39,180	
	321 石油製品	976,322		321 石油製品	976,322	
	323 L P G (液化石油ガス)	4,710		323 L P G (液化石油ガス)	4,710	
	324 その他石油製品	25,160		324 その他石油製品	25,160	
	351 化学薬品	1,170		351 化学薬品	1,170	
	371 染料・顔料・合成樹脂・その他化学工業品	11,631		371 染料・顔料・合成樹脂・その他化学工業品	11,631	
					222 鋼材	21,314
					222 鋼材	2,908
広島県		72,209	福山 広島 江田島		17,464	
	222 鋼材	17,464		222 鋼材	17,464	
	321 石油製品	44,472		541 分類不能のもの	10,273	
	541 分類不能のもの	10,273		321 石油製品	44,472	
山口県		1,699,840	下関 徳山下松 岩国 宇部		800	
	191 石灰石	117,890		321 石油製品	800	
	222 鋼材	5,967				
	251 鉄道車輛	436		222 鋼材	5,564	
	281 セメント	432,666		251 鉄道車輛	436	
	311 重油	125,048		281 セメント	374,561	
	321 石油製品	993,268		311 重油	29,140	
	323 L P G (液化石油ガス)	10,855		321 石油製品	4,080	
	324 その他石油製品	1,900		323 L P G (液化石油ガス)	9,104	
	351 化学薬品	11,810		351 化学薬品	11,810	
					311 重油	54,910
					321 石油製品	271,434
						774,735

4. 最初船積港別 / 品種別表(輸移入)

国・地域/都道府県	品 種	貨物量 (トン)	港	品 種	貨物量 (トン)
			小野田	281 セメント 311 重油 321 石油製品 323 L P G (液化石油ガス) 324 その他石油製品	58,105 40,998 671,981 1,751 1,900
			仙崎	222 鋼材	403
			六連島	191 石灰石	117,890
				321 石油製品	44,973
徳島県	422 飲料	2,293	撫養	422 飲料	2,293
香川県	323 L P G (液化石油ガス)	1,830	坂出	323 L P G (液化石油ガス)	1,830
愛媛県	311 重油 321 石油製品 323 L P G (液化石油ガス) 381 紙・パルプ	719,974 6,130 657,015 2,982 53,847	三島川之江	381 紙・パルプ	40,820
			菊間	311 重油 321 石油製品 323 L P G (液化石油ガス)	6,130 653,815 1,851
			伊予	381 紙・パルプ	13,027
			波方	321 石油製品 323 L P G (液化石油ガス)	4,331 3,200 1,131
高知県	161 砂利・砂	1,000	高知	161 砂利・砂	1,000
福岡県	161 砂利・砂 222 鋼材 231 非鉄金属 262 電気機械 281 セメント 321 石油製品 351 化学薬品 371 染料・顔料・合成樹脂・その他化学工業品 451 ゴム製品 501 動植物性製造飼肥料 531 取合せ品 541 分類不能のもの	252,233 28,650 3,045 480 5,180 156,931 2,598 4,728 1,376 64 600 608 47,973	北九州	161 砂利・砂 222 鋼材 231 非鉄金属 262 電気機械 321 石油製品 351 化学薬品 371 染料・顔料・合成樹脂・その他化学工業品 451 ゴム製品 501 動植物性製造飼肥料 531 取合せ品 541 分類不能のもの	95,302 28,650 3,045 480 5,180 2,598 4,728 1,376 64 600 608 47,973
			苅田	281 セメント	156,931
佐賀県	262 電気機械 281 セメント 323 L P G (液化石油ガス)	67,580 5,980 5,607 55,993	唐津	262 電気機械 281 セメント 323 L P G (液化石油ガス)	46,703 5,980 5,607 35,116
			伊万里	323 L P G (液化石油ガス)	20,877
長崎県	022 とうもろこし 081 水産品 161 砂利・砂 241 金属製品 261 産業機械 262 電気機械 311 重油 323 L P G (液化石油ガス) 371 染料・顔料・合成樹脂・その他化学工業品 421 製造食品 422 飲料 423 水 441 衣服・身廻品・はきもの 481 金属くず 501 動植物性製造飼肥料 521 輸送用容器 531 取合せ品	126,884 1,519 43 66,000 4 542 47 4,730 36,599 137 1,222 379 546 125 159 300 1,320 13,212	長崎	311 重油	4,730
			厳原	531 取合せ品	8,202
			郷ノ浦	262 電気機械 421 製造食品 422 飲料 423 水 441 衣服・身廻品・はきもの 531 取合せ品	3,104 47 1,089 379 546 125 918
			福江	081 水産品 261 産業機械 371 染料・顔料・合成樹脂・その他化学工業品 421 製造食品 481 金属くず 501 動植物性製造飼肥料 521 輸送用容器 531 取合せ品	6,726 43 542 137 133 159 300 1,320 4,092

4. 最初船積港別 / 品種別表(輸移入)

国・地域/都道府県	品 種	貨物量 (トン)	港	品 種	貨物量 (トン)
			佐世保	022 とうもろこし 241 金属製品	1,523 1,519 4
			福島	323 L P G (液化石油ガス)	36,599 36,599
			石田	161 砂利・砂	66,000 66,000
熊本県	011 麦	750 750	八代	011 麦	750 750
大分県	161 砂利・砂 191 石灰石 222 鋼材 311 重油 321 石油製品 323 L P G (液化石油ガス) 324 その他石油製品	933,620 10,000 33,000 4,712 124,126 717,030 43,992 760	大分	222 鋼材 311 重油 321 石油製品 323 L P G (液化石油ガス) 324 その他石油製品	890,620 4,712 124,126 717,030 43,992 760
			津久見	161 砂利・砂 191 石灰石	43,000 10,000 33,000
宮崎県	321 石油製品	150 150	油津	321 石油製品	150 150
鹿児島県	022 とうもろこし 024 その他雑穀 411 砂糖	29,141 4,023 5,499 19,619	鹿児島	022 とうもろこし 024 その他雑穀 411 砂糖	8,034 1,500 3,000 3,534
			志布志	022 とうもろこし 024 その他雑穀	5,022 2,523 2,499
			島間	411 砂糖	1,560 1,560
			亀徳	411 砂糖	5,944 5,944
			徳之島	411 砂糖	3,582 3,582
			喜界島	411 砂糖	4,999 4,999
沖縄県	051 その他農産品 241 金属製品 252 完成自動車 256 その他輸送機械 371 染料・顔料・合成樹脂・その他化学工業品 411 砂糖 421 製造食品 444 その他日用品 491 再利用資材 501 動植物性製造飼肥料 531 取合せ品	254,782 2,850 4,122 75,770 70,280 2,005 6,498 16,032 21,799 710 137 54,579	那覇	051 その他農産品 241 金属製品 252 完成自動車 256 その他輸送機械 371 染料・顔料・合成樹脂・その他化学工業品 421 製造食品 444 その他日用品 491 再利用資材 501 動植物性製造飼肥料 531 取合せ品	248,284 2,850 4,122 75,770 70,280 2,005 16,032 21,799 710 137 54,579
			中城湾	411 砂糖	1,002 1,002
			宮古島	411 砂糖	5,496 5,496
その他	081 水産品 161 砂利・砂 511 廃棄物	1,699,687 15,944 1,683,741 2	海上	081 水産品 161 砂利・砂 511 廃棄物	1,699,687 15,944 1,683,741 2
韓国	011 麦 021 米 022 とうもろこし 023 豆類 024 その他雑穀 031 野菜・果物 041 綿花 051 その他農産品 061 羊毛 071 その他畜産品 081 水産品 091 原木 092 製材	1,405,727 1,180 358 359 16,326 2,181 40,042 130 91,084 3,565 36,602 79,574 13,381 29,867	インチョン(仁川)	022 とうもろこし 051 その他農産品 061 羊毛 081 水産品 261 産業機械 262 電気機械 351 化学薬品 361 化学肥料 371 染料・顔料・合成樹脂・その他化学工業品 411 砂糖 421 製造食品 442 文房具・運動娯楽用品・楽器 443 家具装備品	1,935 35 21 53 35 305 66 69 48 21 184 219 134 50

4. 最初船積港別 / 品種別表(輸移入)

国・地域/都道府県	品 種	貨物量 (トン)	港	品 種	貨物量 (トン)
	101 樹脂類	3,469	クワンヤン(光陽)	444 その他日用品	411
	111 木材チップ	102		471 その他製造工業品	58
	112 その他林産品	99		501 動植物性製造飼肥料	128
	121 薪炭	2,351		541 分類不能のもの	98
	131 石炭	3,066			6,970
	151 金属鉱	174		011 麦	24
	161 砂利・砂	594		031 野菜・果物	200
	162 石材	1,140		081 水産品	323
	181 リン鉱石	96		241 金属製品	59
	211 非金属鉱物	5,802		301 窯業品	1,425
	221 鉄鋼	3,541		351 化学薬品	1,975
	222 鋼材	12,606		361 化学肥料	210
	231 非鉄金属	11,307		371 染料・顔料・合成樹脂・その他化学工業品	1,575
	241 金属製品	34,746		381 紙・パルプ	252
	251 鉄道車輛	5		391 糸及び紡績半製品	88
	252 完成自動車	105,033		401 その他繊維工業品	68
	253 その他輸送用車輛	68		421 製造食品	61
	254 二輪自動車	244		422 飲料	322
	255 自動車部品	92,828		521 輸送用容器	366
	256 その他輸送機械	5,648		541 分類不能のもの	22
	261 産業機械	22,060			1,351,004
	262 電気機械	40,468		011 麦	1,156
	263 測量・光学・医療用機械	45		021 米	358
	264 事務用機器	101		022 とうもろこし	324
	265 その他機械	4,684		023 豆類	16,326
	271 陶磁器	1,352		024 その他雑穀	764
	281 セメント	91	031 野菜・果物	39,842	
	291 ガラス類	2,377	041 綿花	130	
	301 窯業品	15,491	051 その他農産品	91,063	
	321 石油製品	3,833	061 羊毛	3,512	
	324 その他石油製品	43,712	071 その他畜産品	36,602	
	351 化学薬品	19,359	081 水産品	79,216	
	361 化学肥料	4,370	091 原木	13,381	
	371 染料・顔料・合成樹脂・その他化学工業品	45,618	092 製材	29,867	
	381 紙・パルプ	45,123	101 樹脂類	3,469	
	391 糸及び紡績半製品	4,991	111 木材チップ	102	
	401 その他繊維工業品	2,030	112 その他林産品	99	
	411 砂糖	3,903	121 薪炭	2,351	
	421 製造食品	66,491	131 石炭	3,066	
	422 飲料	28,123	151 金属鉱	174	
	423 水	8,747	161 砂利・砂	594	
	424 たばこ	911	162 石材	1,140	
	425 その他食料工業品	20,890	181 リン鉱石	96	
	431 がん具	1,172	211 非金属鉱物	5,802	
	441 衣服・身廻品・はきもの	14,437	221 鉄鋼	3,541	
	442 文房具・運動娯楽用品・楽器	3,284	222 鋼材	12,606	
	443 家具装備品	24,942	231 非鉄金属	11,307	
	444 その他日用品	69,939	241 金属製品	34,687	
	451 ゴム製品	23,032	251 鉄道車輛	5	
	461 木製品	19,452	252 完成自動車	105,033	
	471 その他製造工業品	1,910	253 その他輸送用車輛	68	
	481 金属くず	462	254 二輪自動車	244	
	491 再利用資材	823	255 自動車部品	92,828	
	501 動植物性製造飼肥料	149,124	256 その他輸送機械	5,648	
	521 輸送用容器	26,308	261 産業機械	21,569	
	531 取合せ品	4,448	262 電気機械	40,402	
	541 分類不能のもの	84,056	263 測量・光学・医療用機械	45	
			264 事務用機器	101	
			265 その他機械	4,684	
			271 陶磁器	1,352	
			281 セメント	91	
			291 ガラス類	2,377	
			301 窯業品	14,066	
			321 石油製品	3,078	
			324 その他石油製品	252	
			351 化学薬品	17,315	
			361 化学肥料	4,112	
			371 染料・顔料・合成樹脂・その他化学工業品	44,022	
			381 紙・パルプ	44,871	
			391 糸及び紡績半製品	4,903	
			401 その他繊維工業品	1,962	
			411 砂糖	3,719	
			421 製造食品	66,211	
			422 飲料	27,801	
			423 水	8,747	
			424 たばこ	911	
			425 その他食料工業品	20,890	
			431 がん具	1,172	
			441 衣服・身廻品・はきもの	14,437	
			442 文房具・運動娯楽用品・楽器	3,150	
			443 家具装備品	24,892	
			444 その他日用品	69,528	
			451 ゴム製品	23,032	
			461 木製品	19,452	

4. 最初船積港別 / 品種別表(輸移入)

国・地域/都道府県	品 種	貨物量 (トン)	港	品 種	貨物量 (トン)
				471 その他製造工業品	1,852
				481 金属くず	462
				491 再利用資材	823
				501 動植物性製造飼肥料	148,996
				521 輸送用容器	25,942
				531 取合せ品	4,448
				541 分類不能のもの	83,936
			ウルサン(蔚山)		32,525
				324 その他石油製品	32,525
			ヨース(麗水)		755
				321 石油製品	755
			ピョンテク(平沢)		186
				261 産業機械	186
			オンサン(温山)		1,417
				024 その他雑穀	1,417
			テサン(大山)		10,935
				324 その他石油製品	10,935
台湾		216,967	カオシュン(高雄)		65,397
	022 どうもろこし	81		023 豆類	789
	023 豆類	789		031 野菜・果物	3,301
	031 野菜・果物	6,886		051 その他農産品	215
	051 その他農産品	4,163		071 その他畜産品	248
	071 その他畜産品	1,437		081 水産品	551
	081 水産品	3,808		092 製材	117
	092 製材	360		211 非金属鉱物	297
	131 石炭	304		221 鉄鋼	697
	151 金属鉱	619		222 鋼材	1,782
	161 砂利・砂	25		231 非鉄金属	213
	162 石材	48		241 金属製品	2,308
	211 非金属鉱物	793		252 完成自動車	191
	221 鉄鋼	745		254 二輪自動車	117
	222 鋼材	2,450		255 自動車部品	929
	231 非鉄金属	427		256 その他輸送機械	716
	241 金属製品	5,198		261 産業機械	2,999
	252 完成自動車	442		262 電気機械	4,457
	254 二輪自動車	117		263 測量・光学・医療用機械	49
	255 自動車部品	2,163		265 その他機械	343
	256 その他輸送機械	1,108		351 化学薬品	4,829
	261 産業機械	7,151		361 化学肥料	1,174
	262 電気機械	8,522		371 染料・顔料・合成樹脂・その他化学工業品	9,286
	263 測量・光学・医療用機械	2,520		381 紙・パルプ	69
	265 その他機械	574		391 糸及び紡績半製品	1,961
	291 ガラス類	1,632		401 その他繊維工業品	247
	351 化学薬品	14,930		411 砂糖	22
	361 化学肥料	1,974		421 製造食品	1,564
	371 染料・顔料・合成樹脂・その他化学工業品	37,255		422 飲料	1,269
	381 紙・パルプ	69		425 その他食料工業品	392
	391 糸及び紡績半製品	3,339		431 がん具	69
	401 その他繊維工業品	567		441 衣服・身廻品・はきもの	571
	411 砂糖	22		442 文房具・運動娯楽用品・楽器	946
	421 製造食品	2,222		443 家具装備品	6,061
	422 飲料	1,445		444 その他日用品	1,233
	425 その他食料工業品	416		451 ゴム製品	145
	431 がん具	239		461 木製品	3,118
	441 衣服・身廻品・はきもの	6,352		471 その他製造工業品	5,854
	442 文房具・運動娯楽用品・楽器	1,748		481 金属くず	69
	443 家具装備品	32,001	キールン(基隆)	501 動植物性製造飼肥料	277
	444 その他日用品	7,728		521 輸送用容器	1,518
	451 ゴム製品	18,125		531 取合せ品	601
	461 木製品	3,160		541 分類不能のもの	3,803
	471 その他製造工業品	7,111			
	481 金属くず	69			
	491 再利用資材	549		031 野菜・果物	2,259
	501 動植物性製造飼肥料	1,063		051 その他農産品	812
	521 輸送用容器	6,354		071 その他畜産品	47
	531 取合せ品	870		081 水産品	1,130
	541 分類不能のもの	16,997		092 製材	179
				131 石炭	304
				162 石材	24
				221 鉄鋼	48
				222 鋼材	401
				231 非鉄金属	22
				241 金属製品	2,050
				252 完成自動車	44
				255 自動車部品	279
				256 その他輸送機械	179
				261 産業機械	432
				262 電気機械	2,119
				263 測量・光学・医療用機械	212
				265 その他機械	110

4. 最初船積港別 / 品種別表(輸移入)

国・地域/都道府県	品 種	貨物量 (トン)	港	品 種	貨物量 (トン)
				291 ガラス類	24
				351 化学薬品	700
				371 染料・顔料・合成樹脂・その他化学工業品	5,292
				391 糸及び紡績半製品	118
				401 その他繊維工業品	32
				421 製造食品	323
				431 がん具	124
				441 衣服・身廻品・はきもの	291
				442 文房具・運動娯楽用品・楽器	288
				443 家具装備品	2,200
				444 その他日用品	2,347
				451 ゴム製品	1,833
				471 その他製造工業品	1,079
				501 動植物性製造飼肥料	362
				521 輸送用容器	1,148
				531 取合せ品	55
				541 分類不能のもの	1,274
			タイチユン(台中)		53,834
				022 とうもろこし	81
				031 野菜・果物	960
				051 その他農産品	2,688
				071 その他畜産品	349
				092 製材	64
				151 金属鉱	619
				211 非金属鉱物	312
				222 鋼材	164
				231 非鉄金属	32
				241 金属製品	427
				252 完成自動車	185
				255 自動車部品	695
				256 その他輸送機械	129
				261 産業機械	1,210
				262 電気機械	545
				263 測量・光学・医療用機械	1,394
				291 ガラス類	1,396
				351 化学薬品	6,783
				371 染料・顔料・合成樹脂・その他化学工業品	1,400
				391 糸及び紡績半製品	854
				421 製造食品	201
				422 飲料	176
				431 がん具	24
				441 衣服・身廻品・はきもの	4,125
				442 文房具・運動娯楽用品・楽器	240
				443 家具装備品	19,069
				444 その他日用品	2,908
				451 ゴム製品	1,607
				461 木製品	20
				491 再利用資材	501
				501 動植物性製造飼肥料	94
				521 輸送用容器	2,867
				531 取合せ品	60
				541 分類不能のもの	1,655
			台北(淡水新港)		69,569
				031 野菜・果物	366
				051 その他農産品	448
				071 その他畜産品	793
				081 水産品	2,127
				161 砂利・砂	25
				162 石材	24
				211 非金属鉱物	184
				222 鋼材	103
				231 非鉄金属	160
				241 金属製品	413
				252 完成自動車	22
				255 自動車部品	260
				256 その他輸送機械	84
				261 産業機械	2,484
				262 電気機械	1,401
				263 測量・光学・医療用機械	865
				265 その他機械	121
				291 ガラス類	212
				351 化学薬品	2,618
				361 化学肥料	800
				371 染料・顔料・合成樹脂・その他化学工業品	21,277
				391 糸及び紡績半製品	406
				401 その他繊維工業品	288
				421 製造食品	134
				425 その他食料工業品	24
				431 がん具	22
				441 衣服・身廻品・はきもの	1,365
				442 文房具・運動娯楽用品・楽器	274
				443 家具装備品	4,671
				444 その他日用品	1,240
				451 ゴム製品	14,540

4. 最初船積港別 / 品種別表(輸移入)

国・地域/都道府県	品 種	貨物量 (トン)	港	品 種	貨物量 (トン)
			諸港	461 木製品	22
				471 その他製造工業品	178
				491 再利用資材	48
				501 動植物性製造飼肥料	330
				521 輸送用容器	821
				531 取合せ品	154
				541 分類不能のもの	10,265
					26
				261 産業機械	26
中国		4,215,235	アンチン(安慶)		529
	011 麦	115		441 衣服・身廻品・はきもの	381
	022 とうもろこし	396		442 文房具・運動娯楽用品・楽器	100
	023 豆類	15,762		444 その他日用品	48
	024 その他雑穀	3,591			
	031 野菜・果物	177,034	コワンチョウ(広州)		4,939
	051 その他農産品	49,902		222 鋼材	21
	061 羊毛	93		241 金属製品	43
	071 その他畜産品	11,124		262 電気機械	2,505
	081 水産品	106,258		271 陶磁器	1,510
	091 原木	1,750		441 衣服・身廻品・はきもの	24
	092 製材	52,496		442 文房具・運動娯楽用品・楽器	417
	101 樹脂類	8,338		443 家具装備品	273
	111 木材チップ	503		541 分類不能のもの	146
	112 その他林産品	7,071			
	121 薪炭	4,595	チーワン(赤湾)		327
	131 石炭	300		241 金属製品	159
	151 金属鉱	802		441 衣服・身廻品・はきもの	61
	161 砂利・砂	2,609		443 家具装備品	107
	162 石材	19,906			
	181 リン鉱石	36	チョンチン(重慶)		1,189
	201 原塩	148		261 産業機械	889
	211 非金属鉱物	18,614		351 化学薬品	232
	221 鉄鋼	2,223		422 飲料	46
	222 鋼材	23,583		425 その他食料工業品	22
	231 非鉄金属	15,305			
	241 金属製品	112,707	ダイレン(大連)		303,187
	252 完成自動車	6,706		022 とうもろこし	73
	253 その他輸送用車輛	822		023 豆類	4,582
	254 二輪自動車	9,119		024 その他雑穀	346
	255 自動車部品	59,458		031 野菜・果物	497
	256 その他輸送機械	131,565		051 その他農産品	38,545
	261 産業機械	78,112		071 その他畜産品	635
	262 電気機械	448,409		081 水産品	20,292
	263 測量・光学・医療用機械	5,251		091 原木	1,016
	264 事務用機器	5,932		092 製材	7,381
	265 その他機械	10,859		111 木材チップ	116
	271 陶磁器	12,179		112 その他林産品	25
	281 セメント	110		151 金属鉱	44
	291 ガラス類	13,310		161 砂利・砂	317
	301 窯業品	14,388		162 石材	584
	323 LPG(液化石油ガス)	91		201 原塩	100
	341 石炭製品	53		211 非金属鉱物	1,905
	351 化学薬品	36,529		221 鉄鋼	48
	361 化学肥料	11,836		222 鋼材	7,296
	371 染料・顔料・合成樹脂・その他化学工業品	89,975		231 非鉄金属	1,004
	381 紙・パルプ	44,532		241 金属製品	12,143
	391 糸及び紡績半製品	25,762		252 完成自動車	3,486
	401 その他繊維工業品	26,599		255 自動車部品	13,984
	411 砂糖	135		256 その他輸送機械	3,922
	421 製造食品	184,145		261 産業機械	9,997
	422 飲料	3,478		262 電気機械	28,745
	423 水	121		263 測量・光学・医療用機械	278
	424 たばこ	68		265 その他機械	1,132
	425 その他食料工業品	7,645		301 窯業品	543
	431 がん具	23,726		351 化学薬品	1,989
	441 衣服・身廻品・はきもの	813,892		361 化学肥料	144
	442 文房具・運動娯楽用品・楽器	48,896		371 染料・顔料・合成樹脂・その他化学工業品	4,056
	443 家具装備品	725,581		381 紙・パルプ	2,231
	444 その他日用品	277,048		391 糸及び紡績半製品	64
	451 ゴム製品	57,881		401 その他繊維工業品	942
	461 木製品	70,691		421 製造食品	21,897
	471 その他製造工業品	37,847		422 飲料	24
	491 再利用資材	408		425 その他食料工業品	427
	501 動植物性製造飼肥料	48,605		431 がん具	455
	521 輸送用容器	102,854		441 衣服・身廻品・はきもの	12,620
	531 取合せ品	2,500		442 文房具・運動娯楽用品・楽器	1,941
	541 分類不能のもの	142,856		443 家具装備品	46,841
				444 その他日用品	17,664
				461 木製品	8,028
				471 その他製造工業品	8,834
				501 動植物性製造飼肥料	839
				521 輸送用容器	6,902
				531 取合せ品	85
				541 分類不能のもの	8,168

4. 最初船積港別 / 品種別表(輸移入)

国・地域/都道府県	品 種	貨物量 (トン)	港	品 種	貨物量 (トン)
			ファンチェン(防城)		645
				351 化学薬品	117
				361 化学肥料	528
			フーチョウ(福州)		29,077
				031 野菜・果物	3,708
				051 その他農産品	142
				081 水産品	1,288
				092 製材	22
				112 その他林産品	171
				241 金属製品	107
				255 自動車部品	758
				256 その他輸送機械	173
				261 産業機械	779
				262 電気機械	2,420
				263 測量・光学・医療用機械	163
				301 窯業品	967
				421 製造食品	4,728
				431 がん具	53
				441 衣服・身廻品・はきもの	4,322
				443 家具装備品	6,821
				444 その他日用品	74
				461 木製品	747
				521 輸送用容器	391
				541 分類不能のもの	1,243
			カオカン(高崗)		478
				261 産業機械	49
				262 電気機械	23
				371 染料・顔料・合成樹脂・その他化学工業品	265
				451 ゴム製品	49
				461 木製品	92
			ハイコウ(海口)		831
				081 水産品	137
				162 石材	42
				262 電気機械	603
				441 衣服・身廻品・はきもの	49
			ワンポア(黃埔)		6,428
				092 製材	41
				162 石材	23
				221 鉄鋼	120
				222 鋼材	40
				231 非鉄金属	366
				255 自動車部品	176
				261 産業機械	22
				262 電気機械	70
				263 測量・光学・医療用機械	60
				291 ガラス類	49
				351 化学薬品	44
				371 染料・顔料・合成樹脂・その他化学工業品	23
				421 製造食品	154
				431 がん具	23
				441 衣服・身廻品・はきもの	279
				442 文房具・運動娯楽用品・楽器	160
				443 家具装備品	3,870
				444 その他日用品	80
				461 木製品	44
				471 その他製造工業品	42
				521 輸送用容器	122
				541 分類不能のもの	620
			チアンメン(江門)		2,213
				254 二輪自動車	115
				261 産業機械	24
				381 紙・パルプ	575
				443 家具装備品	234
				444 その他日用品	1,178
				451 ゴム製品	15
				521 輸送用容器	72
			チウチャン(九江)		5,620
				262 電気機械	1,320
				271 陶磁器	2,669
				443 家具装備品	1,041
				444 その他日用品	590
			リエンユンカン (連雲港)		76,875
				023 豆類	198
				031 野菜・果物	3,636
				051 その他農産品	277
				081 水産品	122
				091 原木	138
				092 製材	23,015

4. 最初船積港別 / 品種別表(輸移入)

国・地域/都道府県	品 種	貨物量 (トン)	港	品 種	貨物量 (トン)
				121 薪炭	375
				162 石材	379
				211 非金属鉱物	459
				231 非鉄金属	1,784
				241 金属製品	201
				255 自動車部品	926
				261 産業機械	45
				262 電気機械	378
				291 ガラス類	619
				301 窯業品	294
				351 化学薬品	681
				361 化学肥料	1,707
				401 その他繊維工業品	68
				421 製造食品	6,522
				425 その他食料工業品	1,532
				431 がん具	502
				441 衣服・身廻品・はきもの	5,326
				442 文房具・運動娯楽用品・楽器	500
				443 家具装備品	4,829
				444 その他日用品	284
				461 木製品	16,147
				491 再利用資材	318
				501 動植物性製造飼肥料	494
				521 輸送用容器	47
				541 分類不能のもの	5,072
			ナンチャン(南昌)		1,056
				031 野菜・果物	91
				051 その他農産品	24
				112 その他林産品	24
				281 セメント	88
				421 製造食品	107
				443 家具装備品	563
				541 分類不能のもの	159
			ナンキン(南京)		4,730
				222 鋼材	159
				241 金属製品	273
				262 電気機械	2,630
				301 窯業品	1,590
				444 その他日用品	22
				521 輸送用容器	56
			ナントン(南通)		3,090
				421 製造食品	18
				441 衣服・身廻品・はきもの	219
				442 文房具・運動娯楽用品・楽器	25
				521 輸送用容器	2,691
				541 分類不能のもの	137
			ニンポーチョウshan (寧波 - 舟山)		125,893
				023 豆類	96
				031 野菜・果物	1,515
				051 その他農産品	4,988
				081 水産品	8,773
				111 木材チップ	57
				112 その他林産品	1,041
				121 薪炭	1,079
				221 鉄鋼	23
				222 鋼材	25
				231 非鉄金属	832
				241 金属製品	3,089
				253 その他輸送用車輛	21
				254 二輪自動車	410
				255 自動車部品	1,179
				256 その他輸送機械	2,209
				261 産業機械	2,733
				262 電気機械	14,474
				263 測量・光学・医療用機械	139
				264 事務用機器	1,394
				265 その他機械	1,925
				291 ガラス類	191
				301 窯業品	70
				351 化学薬品	653
				361 化学肥料	26
				371 染料・顔料・合成樹脂・その他化学工業品	4,088
				381 紙・パルプ	26
				391 糸及び紡績半製品	47
				401 その他繊維工業品	75
				421 製造食品	6,468
				422 飲料	163
				425 その他食料工業品	22
				431 がん具	762
				441 衣服・身廻品・はきもの	23,231
				442 文房具・運動娯楽用品・楽器	6,534
				443 家具装備品	20,607

4. 最初船積港別 / 品種別表(輸移入)

国・地域/都道府県	品 種	貨物量 (トン)	港	品 種	貨物量 (トン)
				444 その他日用品	6,232
				451 ゴム製品	2,314
				461 木製品	797
				471 その他製造工業品	243
				501 動植物性製造飼肥料	756
				521 輸送用容器	2,091
				531 取合せ品	394
				541 分類不能のもの	4,101
			チンタオ(青島)		647,465
				022 どうもろこし	44
				023 豆類	655
				031 野菜・果物	104,319
				051 その他農産品	661
				071 その他畜産品	2,496
				081 水産品	22,997
				091 原木	138
				092 製材	11,155
				111 木材チップ	173
				112 その他林産品	260
				121 薪炭	1,407
				151 金属鉱	665
				161 砂利・砂	297
				162 石材	4,546
				211 非金属鉱物	925
				221 鉄鋼	48
				222 鋼材	1,163
				231 非鉄金属	876
				241 金属製品	11,398
				255 自動車部品	5,944
				256 その他輸送機械	6,399
				261 産業機械	8,795
				262 電気機械	24,502
				263 測量・光学・医療用機械	94
				265 その他機械	186
				271 陶磁器	58
				281 セメント	22
				291 ガラス類	5,048
				301 窯業品	521
				351 化学薬品	17,760
				361 化学肥料	720
				371 染料・顔料・合成樹脂・その他化学工業品	9,806
				381 紙・パルプ	1,724
				391 糸及び紡績半製品	1,770
				401 その他繊維工業品	7,982
				411 砂糖	66
				421 製造食品	48,333
				422 飲料	1,429
				425 その他食料工業品	1,301
				431 がん具	1,766
				441 衣服・身廻品・はきもの	170,869
				442 文房具・運動娯楽用品・楽器	1,047
				443 家具装備品	49,122
				444 その他日用品	19,604
				451 ゴム製品	9,730
				461 木製品	17,538
				471 その他製造工業品	4,386
				501 動植物性製造飼肥料	19,938
				521 輸送用容器	32,788
				531 取合せ品	800
				541 分類不能のもの	13,194
			シャンハイ(上海)		1,316,326
				022 どうもろこし	23
				023 豆類	4,336
				024 その他雑穀	24
				031 野菜・果物	13,869
				051 その他農産品	4,175
				061 羊毛	71
				071 その他畜産品	6,561
				081 水産品	10,204
				091 原木	458
				092 製材	5,913
				101 樹脂類	8,034
				111 木材チップ	106
				112 その他林産品	2,257
				121 薪炭	979
				131 石炭	300
				162 石材	544
				181 リン鉱石	36
				211 非金属鉱物	1,214
				221 鉄鋼	144
				222 鋼材	10,313
				231 非鉄金属	8,553
				241 金属製品	42,344
				252 完成自動車	3,060

4. 最初船積港別 / 品種別表(輸移入)

国・地域/都道府県	品 種	貨物量 (トン)	港	品 種	貨物量 (トン)
				253 その他輸送用車輛	780
				254 二輪自動車	1,405
				255 自動車部品	22,545
				256 その他輸送機械	8,377
				261 産業機械	26,618
				262 電気機械	143,133
				263 測量・光学・医療用機械	3,381
				264 事務用機器	728
				265 その他機械	5,117
				271 陶磁器	1,566
				291 ガラス類	555
				301 窯業品	6,996
				323 LPG(液化石油ガス)	91
				341 石炭製品	53
				351 化学薬品	9,680
				361 化学肥料	2,553
				371 染料・顔料・合成樹脂・その他化学工業品	42,281
				381 紙・パルプ	9,283
				391 糸及び紡績半製品	13,384
				401 その他繊維工業品	15,204
				411 砂糖	18
				421 製造食品	21,406
				422 飲料	220
				423 水	121
				424 たばこ	25
				425 その他食料工業品	1,208
				431 がん具	6,518
				441 衣服・身廻品・はきもの	417,111
				442 文房具・運動娯楽用品・楽器	23,207
				443 家具装備品	170,311
				444 その他日用品	56,299
				451 ゴム製品	44,849
				461 木製品	14,847
				471 その他製造工業品	14,358
				501 動植物性製造飼肥料	16,963
				521 輸送用容器	37,860
				531 取合せ品	943
				541 分類不能のもの	52,814
			シエコウ(蛇口)		571,134
				031 野菜・果物	152
				051 その他農産品	109
				071 その他畜産品	125
				081 水産品	390
				092 製材	286
				121 薪炭	755
				151 金属鉱	44
				161 砂利・砂	197
				162 石材	237
				211 非金属鉱物	716
				221 鉄鋼	162
				222 鋼材	1,290
				231 非鉄金属	448
				241 金属製品	5,681
				252 完成自動車	50
				253 その他輸送用車輛	21
				254 二輪自動車	1,231
				255 自動車部品	4,007
				256 その他輸送機械	10,455
				261 産業機械	4,251
				262 電気機械	34,430
				263 測量・光学・医療用機械	282
				264 事務用機器	3,081
				265 その他機械	21
				271 陶磁器	1,545
				291 ガラス類	4,412
				301 窯業品	552
				351 化学薬品	375
				361 化学肥料	673
				371 染料・顔料・合成樹脂・その他化学工業品	3,628
				381 紙・パルプ	2,227
				391 糸及び紡績半製品	557
				401 その他繊維工業品	251
				411 砂糖	25
				421 製造食品	1,429
				425 その他食料工業品	46
				431 がん具	12,168
				441 衣服・身廻品・はきもの	82,684
				442 文房具・運動娯楽用品・楽器	7,910
				443 家具装備品	298,565
				444 その他日用品	54,543
				461 木製品	2,786
				471 その他製造工業品	5,016
				491 再利用資材	90
				501 動植物性製造飼肥料	630
				521 輸送用容器	7,252

4. 最初船積港別 / 品種別表(輸移入)

国・地域/都道府県	品 種	貨物量 (トン)	港	品 種	貨物量 (トン)
				531 取合せ品	57
				541 分類不能のもの	15,292
			シェンチェン(深洲)		3,619
				261 産業機械	58
				262 電気機械	2,865
				443 家具装備品	600
				444 その他日用品	96
			スワトウ(仙頭)		3,128
				222 鋼材	47
				262 電気機械	174
				271 陶磁器	303
				431 がん具	327
				441 衣服・身廻品・はきもの	251
				442 文房具・運動娯楽用品・楽器	39
				443 家具装備品	849
				444 その他日用品	865
				521 輸送用容器	225
				531 取合せ品	25
				541 分類不能のもの	23
			タイツァン(太倉)		398,914
				051 その他農産品	48
				061 羊毛	22
				071 その他畜産品	83
				112 その他林産品	424
				211 非金属鉱物	2,257
				222 鋼材	348
				231 非鉄金属	265
				241 金属製品	7,021
				254 二輪自動車	580
				255 自動車部品	205
				256 その他輸送機械	32,009
				261 産業機械	3,981
				262 電気機械	117,587
				263 測量・光学・医療用機械	360
				264 事務用機器	646
				265 その他機械	2,272
				301 窯業品	530
				351 化学薬品	113
				361 化学肥料	3,384
				371 染料・顔料・合成樹脂・その他化学工業品	10,143
				381 紙・パルプ	16,611
				391 糸及び紡績半製品	9,440
				401 その他繊維工業品	51
				421 製造食品	1,265
				422 飲料	21
				431 がん具	24
				441 衣服・身廻品・はきもの	44,738
				442 文房具・運動娯楽用品・楽器	114
				443 家具装備品	39,085
				444 その他日用品	75,952
				451 ゴム製品	405
				461 木製品	1,135
				471 その他製造工業品	1,006
				521 輸送用容器	2,601
				541 分類不能のもの	24,188
			ウェイハイ(威海)		76,295
				011 麦	115
				023 豆類	564
				031 野菜・果物	9,203
				051 その他農産品	24
				071 その他畜産品	382
				081 水産品	20,581
				161 砂利・砂	16
				241 金属製品	702
				371 染料・顔料・合成樹脂・その他化学工業品	25
				381 紙・パルプ	230
				401 その他繊維工業品	659
				421 製造食品	21,090
				422 飲料	598
				425 その他食料工業品	208
				441 衣服・身廻品・はきもの	2,922
				443 家具装備品	6,609
				444 その他日用品	3,961
				451 ゴム製品	132
				471 その他製造工業品	2,091
				501 動植物性製造飼肥料	2,438
				521 輸送用容器	1,185
				541 分類不能のもの	2,560
			ウーハン(武漢)		569
				421 製造食品	385
				442 文房具・運動娯楽用品・楽器	22

4. 最初船積港別 / 品種別表(輸移入)

国・地域/都道府県	品 種	貨物量 (トン)	港	品 種	貨物量 (トン)
				471 その他製造工業品	162
			ウーファー(蕪湖)		208
				262 電気機械	208
			シアメン(廈門)		170,728
				022 とうもろこし	70
				023 豆類	1,203
				031 野菜・果物	17,877
				051 その他農産品	181
				081 水産品	5,325
				092 製材	1,972
				111 木材チップ	51
				112 その他林産品	2,869
				162 石材	9,266
				201 原塩	48
				211 非金属鉱物	714
				221 鉄鋼	1,003
				222 鋼材	48
				231 非鉄金属	321
				241 金属製品	20,665
				255 自動車部品	1,360
				256 その他輸送機械	158
				261 産業機械	355
				262 電気機械	8,790
				263 測量・光学・医療用機械	327
				265 その他機械	206
				271 陶磁器	1,644
				291 ガラス類	47
				301 窯業品	365
				351 化学薬品	162
				371 染料・顔料・合成樹脂・その他化学工業品	3,333
				381 紙・パルプ	656
				391 糸及び紡績半製品	302
				401 その他繊維工業品	35
				421 製造食品	7,570
				422 飲料	65
				424 たばこ	43
				425 その他食料工業品	1,861
				431 がん具	1,016
				441 衣服・身廻品・はきもの	24,855
				442 文房具・運動娯楽用品・楽器	3,738
				443 家具装備品	29,307
				444 その他日用品	6,451
				461 木製品	6,032
				471 その他製造工業品	1,158
				501 動植物性製造飼肥料	2,544
				521 輸送用容器	2,057
				531 取合せ品	69
				541 分類不能のもの	4,609
			シンカン(新港,天津)		234,170
				023 豆類	1,594
				024 その他雑穀	3,221
				031 野菜・果物	1,108
				051 その他農産品	551
				071 その他畜産品	514
				081 水産品	48
				092 製材	91
				151 金属鉱	49
				161 砂利・砂	686
				162 石材	2,074
				211 非金属鉱物	10,424
				221 鉄鋼	675
				222 鋼材	1,405
				231 非鉄金属	185
				241 金属製品	5,965
				252 完成自動車	110
				254 二輪自動車	5,065
				255 自動車部品	2,933
				256 その他輸送機械	64,260
				261 産業機械	18,467
				262 電気機械	12,705
				263 測量・光学・医療用機械	54
				271 陶磁器	333
				291 ガラス類	801
				301 窯業品	1,671
				351 化学薬品	3,427
				361 化学肥料	1,640
				371 染料・顔料・合成樹脂・その他化学工業品	7,701
				391 糸及び紡績半製品	198
				401 その他繊維工業品	686
				421 製造食品	14,289
				425 その他食料工業品	1,018
				441 衣服・身廻品・はきもの	15,510
				442 文房具・運動娯楽用品・楽器	945

4. 最初船積港別 / 品種別表(輸移入)

国・地域/都道府県	品 種	貨物量 (トン)	港	品 種	貨物量 (トン)
				443 家具装備品	26,393
				444 その他日用品	16,276
				451 ゴム製品	368
				461 木製品	961
				471 その他製造工業品	410
				501 動植物性製造飼肥料	1,642
				521 輸送用容器	1,575
				531 取合せ品	26
				541 分類不能のもの	6,116
			イエンタイ(煙台)		92,343
				022 とうもろこし	186
				023 豆類	2,484
				031 野菜・果物	21,013
				051 その他農産品	177
				071 その他畜産品	89
				081 水産品	15,999
				092 製材	64
				161 砂利・砂	1,096
				162 石材	2,211
				222 鋼材	46
				231 非鉄金属	152
				241 金属製品	1,638
				255 自動車部品	4,339
				256 その他輸送機械	131
				261 産業機械	401
				262 電気機械	436
				301 窯業品	289
				361 化学肥料	96
				371 染料・顔料・合成樹脂・その他化学工業品	806
				401 その他繊維工業品	521
				421 製造食品	28,264
				422 飲料	912
				441 衣服・身廻品・はきもの	782
				442 文房具・運動娯楽用品・楽器	222
				443 家具装備品	717
				444 その他日用品	1,475
				451 ゴム製品	19
				461 木製品	85
				471 その他製造工業品	57
				501 動植物性製造飼肥料	2,361
				521 輸送用容器	3,272
				541 分類不能のもの	2,003
			イエンティエン(塩田)		16,449
				241 金属製品	45
				254 二輪自動車	313
				256 その他輸送機械	3,472
				262 電気機械	325
				263 測量・光学・医療用機械	92
				271 陶磁器	25
				431 がん具	55
				441 衣服・身廻品・はきもの	3,930
				442 文房具・運動娯楽用品・楽器	796
				443 家具装備品	5,121
				444 その他日用品	1,345
				461 木製品	307
				521 輸送用容器	478
				531 取合せ品	46
				541 分類不能のもの	99
			チャンチアン(湛江)		640
				071 その他畜産品	98
				443 家具装備品	542
			ジェンチン(鎮江)		2,904
				351 化学薬品	1,250
				381 紙・パルプ	1,654
			チェンチアン(中山)		12,896
				241 金属製品	337
				261 産業機械	199
				262 電気機械	1,737
				263 測量・光学・医療用機械	21
				264 事務用機器	23
				291 ガラス類	1,588
				371 染料・顔料・合成樹脂・その他化学工業品	397
				381 紙・パルプ	331
				401 その他繊維工業品	125
				441 衣服・身廻品・はきもの	2,821
				443 家具装備品	4,258
				444 その他日用品	304
				521 輸送用容器	672
				541 分類不能のもの	83
			チューハイ(珠海)		8,108

4. 最初船積港別 / 品種別表(輸移入)

国・地域/都道府県	品 種	貨物量 (トン)	港	品 種	貨物量 (トン)
				261 産業機械	176
				262 電気機械	2,936
				371 染料・顔料・合成樹脂・その他化学工業品	423
				381 紙・パルプ	4,153
				421 製造食品	108
				441 衣服・身廻品・はきもの	42
				442 文房具・運動娯楽用品・楽器	23
				443 家具装備品	188
				521 輸送用容器	59
			バユクァン		1,361
				222 鋼材	1,361
			フォーシャン(仏山)		1,968
				231 非鉄金属	519
				271 陶磁器	931
				442 文房具・運動娯楽用品・楽器	496
				521 輸送用容器	22
			ホーシャン(鶴山)		148
				442 文房具・運動娯楽用品・楽器	148
			チアンイン(江陰)		3,455
				092 製材	2,306
				255 自動車部品	1,052
				261 産業機械	52
				541 分類不能のもの	45
			ナンハイ(南海)		3,259
				262 電気機械	3,031
				541 分類不能のもの	228
			ナンシャー(南沙)		40,135
				241 金属製品	855
				255 自動車部品	50
				261 産業機械	24
				262 電気機械	22,663
				264 事務用機器	60
				371 染料・顔料・合成樹脂・その他化学工業品	46
				421 製造食品	112
				431 がん具	57
				441 衣服・身廻品・はきもの	57
				442 文房具・運動娯楽用品・楽器	230
				443 家具装備品	4,246
				444 その他日用品	11,204
				461 木製品	162
				471 その他製造工業品	84
				521 輸送用容器	285
			ロンチー(容奇)		15,819
				262 電気機械	15,458
				441 衣服・身廻品・はきもの	56
				442 文房具・運動娯楽用品・楽器	282
				443 家具装備品	23
			シュントー(順徳)		2,190
				261 産業機械	59
				262 電気機械	2,131
			ウーチョウ(梧州)		112
				444 その他日用品	112
			シンホエ(新会)		1,358
				444 その他日用品	1,358
			チャオチン(肇慶)		87
				261 産業機械	87
			チャンシュー(常熟)		4,222
				262 電気機械	333
				381 紙・パルプ	3,824
				541 分類不能のもの	65
			トウメン(斗門)		51
				262 電気機械	51
			ホワトゥー(花都)		47
				361 化学肥料	24
				541 分類不能のもの	23
			諸港		18,020
				023 豆類	50
				031 野菜・果物	46
				071 その他畜産品	141
				081 水産品	102
				092 製材	250

4. 最初船積港別 / 品種別表(輸移入)

国・地域/都道府県	品 種	貨物量 (トン)	港	品 種	貨物量 (トン)	
				101 樹脂類 222 鋼材 241 金属製品 261 産業機械 262 電気機械 271 陶磁器 351 化学薬品 361 化学肥料 371 染料・顔料・合成樹脂・その他化学工業品 381 紙・パルプ 411 砂糖 441 衣服・身廻品・はきもの 443 家具装備品 444 その他日用品 461 木製品 521 輸送用容器 531 取合せ品 541 分類不能のもの		304 21 41 51 1,746 1,595 46 341 2,954 1,007 26 752 4,459 1,031 983 151 55 1,868
中国(ホンコン)		112,630	ホンコン(香港)		112,630	
	022 とうもろこし 023 豆類 024 その他雑穀 031 野菜・果物 051 その他農産品 071 その他畜産品 081 水産品 092 製材 111 木材チップ 112 その他林産品 162 石材 222 鋼材 231 非鉄金属 241 金属製品 252 完成自動車 253 その他輸送用車輛 254 二輪自動車 255 自動車部品 256 その他輸送機械 261 産業機械 262 電気機械 263 測量・光学・医療用機械 264 事務用機器 265 その他機械 271 陶磁器 291 ガラス類 301 窯業品 351 化学薬品 371 染料・顔料・合成樹脂・その他化学工業品 381 紙・パルプ 401 その他繊維工業品 421 製造食品 422 飲料 424 たばこ 425 その他食料工業品 431 がん具 441 衣服・身廻品・はきもの 442 文房具・運動娯楽用品・楽器 443 家具装備品 444 その他日用品 451 ゴム製品 461 木製品 471 その他製造工業品 481 金属くず 501 動植物性製造飼肥料 521 輸送用容器 531 取合せ品 541 分類不能のもの	33 131 29 222 630 438 998 849 298 51 24 97 678 215 3,479 348 110 849 153 2,336 12,967 388 88 652 2,339 800 24 275 1,960 4,846 48 1,664 160 43 1,588 1,607 27,715 1,026 13,046 8,192 46 7,478 898 120 1,172 1,452 122 9,946		022 とうもろこし 023 豆類 024 その他雑穀 031 野菜・果物 051 その他農産品 071 その他畜産品 081 水産品 092 製材 111 木材チップ 112 その他林産品 162 石材 222 鋼材 231 非鉄金属 241 金属製品 252 完成自動車 253 その他輸送用車輛 254 二輪自動車 255 自動車部品 256 その他輸送機械 261 産業機械 262 電気機械 263 測量・光学・医療用機械 264 事務用機器 265 その他機械 271 陶磁器 291 ガラス類 301 窯業品 351 化学薬品 371 染料・顔料・合成樹脂・その他化学工業品 381 紙・パルプ 401 その他繊維工業品 421 製造食品 422 飲料 424 たばこ 425 その他食料工業品 431 がん具 441 衣服・身廻品・はきもの 442 文房具・運動娯楽用品・楽器 443 家具装備品 444 その他日用品 451 ゴム製品 461 木製品 471 その他製造工業品 501 動植物性製造飼肥料 521 輸送用容器 531 取合せ品 541 分類不能のもの	33 131 29 222 630 438 998 849 298 51 24 97 678 215 3,479 348 110 849 153 2,336 12,967 388 88 652 2,339 800 24 275 1,960 4,846 48 1,664 160 43 1,588 1,607 27,715 1,026 13,046 8,192 46 7,478 898 120 1,172 1,452 122 9,946	
インドネシア	023 豆類 031 野菜・果物 041 綿花 051 その他農産品 081 水産品 091 原木 092 製材 101 樹脂類 121 薪炭 161 砂利・砂 162 石材 181 りん鉱石 201 原塩 222 鋼材 231 非鉄金属 241 金属製品	505,034 106 872 171 538 63,896 175 2,075 64,686 3,061 26 216 246 32 265 3,068 1,929	バリクババン バンジャルマシン パタン	461 木製品 092 製材 101 樹脂類 441 衣服・身廻品・はきもの 451 ゴム製品 461 木製品 471 その他製造工業品 081 水産品 121 薪炭 371 染料・顔料・合成樹脂・その他化学工業品 441 衣服・身廻品・はきもの 442 文房具・運動娯楽用品・楽器	1,257 1,257 17,911 32 2,784 96 32 14,944 23 301 890 2,109 142 522	

4. 最初船積港別 / 品種別表(輸移入)

国・地域/都道府県	品 種	貨物量 (トン)	港	品 種	貨物量 (トン)
	253 その他輸送用車輛	18		444 その他日用品	209
	254 二輪自動車	1,986		501 動植物性製造飼肥料	192
	255 自動車部品	63,807		541 分類不能のもの	114
	261 産業機械	399			
	262 電気機械	1,997	ベラワン		65,680
	264 事務用機器	2,139		031 野菜・果物	48
	291 ガラス類	92		081 水産品	48
	301 窯業品	125		091 原木	133
	351 化学薬品	2,328		092 製材	44
	361 化学肥料	211		101 樹脂類	29,823
	371 染料・顔料・合成樹脂・その他化学工業品	7,721		121 薪炭	1,471
	381 紙・パルプ	46,198		231 非鉄金属	46
	391 糸及び紡績半製品	1,463		253 その他輸送用車輛	18
	401 その他繊維工業品	65		351 化学薬品	346
	411 砂糖	42		371 染料・顔料・合成樹脂・その他化学工業品	87
	421 製造食品	4,433		381 紙・パルプ	1,402
	422 飲料	442		441 衣服・身廻品・はきもの	214
	425 その他食料工業品	741		443 家具装備品	5,403
	431 がん具	116		444 その他日用品	1,472
	441 衣服・身廻品・はきもの	13,463		451 ゴム製品	17,213
	442 文房具・運動娯楽用品・楽器	938		461 木製品	5,848
	443 家具装備品	23,440		521 輸送用容器	739
	444 その他日用品	15,026		541 分類不能のもの	1,325
	451 ゴム製品	80,836			
	461 木製品	75,651	ピント		626
	471 その他製造工業品	1,100		081 水産品	464
	491 再利用資材	57		421 製造食品	162
	501 動植物性製造飼肥料	1,490			
	521 輸送用容器	2,702	ジャカルタ		192,553
	541 分類不能のもの	14,646		041 綿花	171
				081 水産品	47,348
				092 製材	90
				101 樹脂類	4,760
				121 薪炭	64
				162 石材	48
				222 鋼材	32
				231 非鉄金属	2,920
				241 金属製品	1,664
				254 二輪自動車	1,986
				255 自動車部品	13,999
				261 産業機械	159
				262 電気機械	1,485
				264 事務用機器	1,405
				291 ガラス類	92
				301 窯業品	125
				351 化学薬品	24
				371 染料・顔料・合成樹脂・その他化学工業品	5,525
				381 紙・パルプ	7,445
				391 糸及び紡績半製品	617
				421 製造食品	480
				431 がん具	41
				441 衣服・身廻品・はきもの	6,353
				442 文房具・運動娯楽用品・楽器	38
				443 家具装備品	10,331
				444 その他日用品	13,288
				451 ゴム製品	62,034
				461 木製品	1,593
				471 その他製造工業品	1,032
				491 再利用資材	57
				501 動植物性製造飼肥料	124
				541 分類不能のもの	7,223
			ジャンピ		5,341
				092 製材	96
				101 樹脂類	4,656
				451 ゴム製品	397
				521 輸送用容器	192
			バダン		1,608
				101 樹脂類	448
				451 ゴム製品	1,160
			バレンバン		18,272
				092 製材	207
				101 樹脂類	16,868
				381 紙・パルプ	754
				541 分類不能のもの	443
			バンジャン		2,383
				031 野菜・果物	718
				081 水産品	81
				161 砂利・砂	26
				162 石材	48
				361 化学肥料	46
				421 製造食品	288
				422 飲料	442

4. 最初船積港別 / 品種別表(輸移入)

国・地域/都道府県	品 種	貨物量 (トン)	港	品 種	貨物量 (トン)
				541 分類不能のもの	734
			バンカランプン	461 木製品	2,167 2,167
			ボンチアナ	091 原木	42
				101 樹脂類	1,225
				121 薪炭	540
				461 木製品	14,521
			サマリンダ	461 木製品	11,029 11,029
			セマラン	081 水産品	2,021
				092 製材	530
				231 非鉄金属	102
				241 金属製品	265
				255 自動車部品	7,767
				261 産業機械	240
				401 その他繊維工業品	65
				411 砂糖	42
				421 製造食品	320
				431 がん具	25
				441 衣服・身廻品・はきもの	3,428
				442 文房具・運動娯楽用品・楽器	378
				443 家具装備品	4,153
				444 その他日用品	57
				461 木製品	4,525
				501 動植物性製造飼肥料	377
				521 輸送用容器	1,394
				541 分類不能のもの	2,155
			スラバヤ	023 豆類	106
				031 野菜・果物	106
				051 その他農産品	538
				081 水産品	13,633
				092 製材	987
				101 樹脂類	4,122
				121 薪炭	96
				162 石材	120
				181 リン鉱石	246
				201 原塩	32
				222 鋼材	233
				255 自動車部品	42,041
				262 電気機械	512
				264 事務用機器	734
				351 化学薬品	1,958
				361 化学肥料	165
				381 紙・パルプ	36,597
				391 糸及び紡績半製品	846
				421 製造食品	3,183
				425 その他食料工業品	741
				431 がん具	50
				441 衣服・身廻品・はきもの	3,230
				443 家具装備品	3,553
				461 木製品	5,909
				471 その他製造工業品	45
				501 動植物性製造飼肥料	797
				521 輸送用容器	377
				541 分類不能のもの	2,562
			タラカン	461 木製品	12,534 12,534
			ウジュンバンダン	092 製材	44
				461 木製品	1,324
			諸港	092 製材	45
				541 分類不能のもの	90
カンボジア	261 産業機械	4,882	コンボンソム	441 衣服・身廻品・はきもの	75 75
	441 衣服・身廻品・はきもの	135			
	442 文房具・運動娯楽用品・楽器	3,124	ブノンベン	441 衣服・身廻品・はきもの	2,687 1,994
	444 その他日用品	184		442 文房具・運動娯楽用品・楽器	184
	501 動植物性製造飼肥料	132		444 その他日用品	132
	541 分類不能のもの	112		501 動植物性製造飼肥料	112
		1,195		541 分類不能のもの	265
			シアヌークヴィル		2,120

4. 最初船積港別 / 品種別表(輸移入)

国・地域/都道府県	品 種	貨物量 (トン)	港	品 種	貨物量 (トン)
				261 産業機械	135
				441 衣服・身廻品・はきもの	1,055
				541 分類不能のもの	930
シンガポール		54,860	シンガポール		54,860
	023 豆類	44		023 豆類	44
	031 野菜・果物	42		031 野菜・果物	42
	051 その他農産品	899		051 その他農産品	899
	071 その他畜産品	4,845		071 その他畜産品	4,845
	081 水産品	2,777		081 水産品	2,777
	092 製材	93		092 製材	93
	101 樹脂類	357		101 樹脂類	357
	131 石炭	361		131 石炭	361
	211 非金属鉱物	198		211 非金属鉱物	198
	222 鋼材	118		222 鋼材	118
	231 非鉄金属	606		231 非鉄金属	606
	241 金属製品	123		241 金属製品	123
	252 完成自動車	22		252 完成自動車	22
	254 二輪自動車	98		254 二輪自動車	98
	255 自動車部品	2,297		255 自動車部品	2,297
	256 その他輸送機械	584		256 その他輸送機械	584
	261 産業機械	191		261 産業機械	191
	262 電気機械	756		262 電気機械	756
	265 その他機械	21		265 その他機械	21
	271 陶磁器	122		271 陶磁器	122
	291 ガラス類	21		291 ガラス類	21
	301 窯業品	509		301 窯業品	509
	321 石油製品	1,076		321 石油製品	1,076
	351 化学薬品	453		351 化学薬品	453
	371 染料・顔料・合成樹脂・その他化学工業品	6,100		371 染料・顔料・合成樹脂・その他化学工業品	6,100
	381 紙・パルプ	3,414		381 紙・パルプ	3,414
	391 糸及び紡績半製品	70		391 糸及び紡績半製品	70
	401 その他繊維工業品	129		401 その他繊維工業品	129
	411 砂糖	92		411 砂糖	92
	421 製造食品	6,408		421 製造食品	6,408
	422 飲料	189		422 飲料	189
	424 たばこ	1,634		424 たばこ	1,634
	425 その他食料工業品	46		425 その他食料工業品	46
	441 衣服・身廻品・はきもの	1,191		441 衣服・身廻品・はきもの	1,191
	442 文房具・運動娯楽用品・楽器	220		442 文房具・運動娯楽用品・楽器	220
	443 家具装備品	282		443 家具装備品	282
	444 その他日用品	806		444 その他日用品	806
	451 ゴム製品	106		451 ゴム製品	106
	461 木製品	616		461 木製品	616
	471 その他製造工業品	2,565		471 その他製造工業品	2,565
	501 動植物性製造飼肥料	6,963		501 動植物性製造飼肥料	6,963
	521 輸送用容器	719		521 輸送用容器	719
	531 取合せ品	42		531 取合せ品	42
	541 分類不能のもの	6,655		541 分類不能のもの	6,655
タイ		498,531	バンコク		147,193
	021 米	410		021 米	186
	022 どうもろこし	631		022 どうもろこし	341
	023 豆類	1,303		023 豆類	662
	024 その他雑穀	167		031 野菜・果物	702
	031 野菜・果物	1,635		051 その他農産品	371
	051 その他農産品	420		071 その他畜産品	4,182
	071 その他畜産品	21,214		081 水産品	7,775
	081 水産品	14,741		091 原木	53
	091 原木	53		101 樹脂類	5,900
	092 製材	141		211 非金属鉱物	240
	101 樹脂類	11,114		221 鉄鋼	67
	112 その他林産品	88		222 鋼材	113
	121 薪炭	2,935		231 非鉄金属	557
	151 金属鉱	23		241 金属製品	474
	211 非金属鉱物	684		251 鉄道車輛	16
	221 鉄鋼	443		255 自動車部品	4,388
	222 鋼材	1,072		261 産業機械	919
	231 非鉄金属	2,346		262 電気機械	9,253
	241 金属製品	1,157		264 事務用機器	19
	251 鉄道車輛	16		271 陶磁器	164
	252 完成自動車	291		291 ガラス類	95
	254 二輪自動車	1,205		301 窯業品	369
	255 自動車部品	24,946		321 石油製品	22
	261 産業機械	4,401		351 化学薬品	511
	262 電気機械	44,123		371 染料・顔料・合成樹脂・その他化学工業品	521
	263 測量・光学・医療用機械	53		391 糸及び紡績半製品	1,250
	264 事務用機器	59		401 その他繊維工業品	274
	271 陶磁器	164		411 砂糖	7,280
	291 ガラス類	95		421 製造食品	56,800
	301 窯業品	17,922		422 飲料	66
	321 石油製品	22		425 その他食料工業品	4,703
	351 化学薬品	4,149		431 がん具	201
	371 染料・顔料・合成樹脂・その他化学工業品	22,386		441 衣服・身廻品・はきもの	3,199
	381 紙・パルプ	435		442 文房具・運動娯楽用品・楽器	66
	391 糸及び紡績半製品	1,877		443 家具装備品	4,932

4. 最初船積港別 / 品種別表(輸移入)

国・地域/都道府県	品 種	貨物量 (トン)	港	品 種	貨物量 (トン)
	401 その他繊維工業品	522	レムチャバン	444 その他日用品	3,386
	411 砂糖	25,325		451 ゴム製品	7,429
	421 製造食品	99,454		461 木製品	513
	422 飲料	112		471 その他製造工業品	581
	425 その他食料工業品	4,905		501 動植物性製造飼肥料	8,053
	431 がん具	481		521 輸送用容器	825
	441 衣服・身廻品・はきもの	5,104		531 取合せ品	21
	442 文房具・運動娯楽用品・楽器	3,178		541 分類不能のもの	9,714
	443 家具装備品	38,039			346,433
	444 その他日用品	10,727		021 米	224
	451 ゴム製品	41,720		022 どうもろこし	290
	461 木製品	2,224		023 豆類	641
	471 その他製造工業品	2,760		024 その他雑穀	167
	481 金属くず	24		031 野菜・果物	933
	501 動植物性製造飼肥料	30,391		051 その他農産品	49
	521 輸送用容器	3,817		071 その他畜産品	16,749
	531 取合せ品	139		081 水産品	5,106
	541 分類不能のもの	46,888		092 製材	141
				101 樹脂類	4,558
				112 その他林産品	88
				121 薪炭	2,935
				151 金属鉱	23
				211 非金属鉱物	444
				221 鉄鋼	376
				222 鋼材	959
				231 非鉄金属	1,789
				241 金属製品	683
			252 完成自動車	291	
			254 二輪自動車	1,205	
			255 自動車部品	20,558	
			261 産業機械	3,482	
			262 電気機械	34,870	
			263 測量・光学・医療用機械	53	
			264 事務用機器	40	
			301 窯業品	17,553	
			351 化学薬品	3,638	
			371 染料・顔料・合成樹脂・その他化学工業品	21,865	
			381 紙・パルプ	435	
			391 糸及び紡績半製品	627	
			401 その他繊維工業品	248	
			411 砂糖	18,045	
			421 製造食品	42,117	
			422 飲料	46	
			425 その他食料工業品	202	
			431 がん具	280	
			441 衣服・身廻品・はきもの	1,694	
			442 文房具・運動娯楽用品・楽器	3,112	
			443 家具装備品	33,107	
			444 その他日用品	7,341	
			451 ゴム製品	34,035	
			461 木製品	1,667	
			471 その他製造工業品	2,179	
			481 金属くず	24	
			501 動植物性製造飼肥料	21,416	
			521 輸送用容器	2,939	
			531 取合せ品	118	
			541 分類不能のもの	37,091	
			ソクラー	4,905	
			071 その他畜産品	283	
			081 水産品	1,860	
			101 樹脂類	656	
			421 製造食品	537	
			441 衣服・身廻品・はきもの	211	
			451 ゴム製品	256	
			461 木製品	44	
			501 動植物性製造飼肥料	922	
			521 輸送用容器	53	
			541 分類不能のもの	83	
ミャンマー		8,457	ヤンゴン	8,457	
	023 豆類	426		023 豆類	426
	081 水産品	474		081 水産品	474
	092 製材	41		092 製材	41
	391 糸及び紡績半製品	25		391 糸及び紡績半製品	25
	401 その他繊維工業品	55		401 その他繊維工業品	55
	421 製造食品	436		421 製造食品	436
	441 衣服・身廻品・はきもの	6,325		441 衣服・身廻品・はきもの	6,325
	541 分類不能のもの	675		541 分類不能のもの	675
フィリピン		605,800	カガヤン	588	
	031 野菜・果物	273,914		031 野菜・果物	287
	051 その他農産品	611		381 紙・パルプ	70
	071 その他畜産品	490		521 輸送用容器	46
	081 水産品	168		541 分類不能のもの	185

4. 最初船積港別 / 品種別表(輸移入)

国・地域/都道府県	品 種	貨物量 (トン)	港	品 種	貨物量 (トン)			
	161 砂利・砂	518	セブ	031 野菜・果物	25			
	162 石材	154		071 その他畜産品	192			
	211 非金属鉱物	20		081 水産品	93			
	231 非鉄金属	134		261 産業機械	2,784			
	241 金属製品	127,804		371 染料・顔料・合成樹脂・その他化学工業品	107			
	252 完成自動車	51		441 衣服・身廻品・はきもの	22			
	255 自動車部品	69,996		442 文房具・運動娯楽用品・楽器	92			
	261 産業機械	3,958		443 家具装備品	3,846			
	262 電気機械	2,001		444 その他日用品	658			
	264 事務用機器	494		461 木製品	89			
	265 その他機械	45		471 その他製造工業品	3,225			
	271 陶磁器	610		541 分類不能のもの	607			
	301 窯業品	23		ダバオ	031 野菜・果物	273,373		
	351 化学薬品	138			051 その他農産品	589		
	371 染料・顔料・合成樹脂・その他化学工業品	954			071 その他畜産品	60		
	381 紙・パルプ	70			ジェネラルサントス	031 野菜・果物	50	
	391 糸及び紡績半製品	56				421 製造食品	861	
	421 製造食品	907				541 分類不能のもの	40	
	431 がん具	78				マニラ	031 野菜・果物	179
	441 衣服・身廻品・はきもの	646					051 その他農産品	22
	442 文房具・運動娯楽用品・楽器	455					071 その他畜産品	238
	443 家具装備品	4,289					081 水産品	75
	444 その他日用品	1,194		161 砂利・砂			493	
	451 ゴム製品	2,731		162 石材			154	
	461 木製品	94,982		231 非鉄金属			48	
	471 その他製造工業品	4,203		241 金属製品	44			
	501 動植物性製造飼肥料	2,880		252 完成自動車	51			
	521 輸送用容器	1,516	255 自動車部品	69,470				
	541 分類不能のもの	9,710	261 産業機械	761				
				262 電気機械	1,751			
				264 事務用機器	494			
				265 その他機械	45			
				301 窯業品	23			
				351 化学薬品	138			
				371 染料・顔料・合成樹脂・その他化学工業品	326			
				391 糸及び紡績半製品	56			
				421 製造食品	46			
				441 衣服・身廻品・はきもの	624			
				442 文房具・運動娯楽用品・楽器	363			
				443 家具装備品	443			
				444 その他日用品	176			
				451 ゴム製品	767			
				461 木製品	1,240			
				471 その他製造工業品	978			
				501 動植物性製造飼肥料	2,880			
				521 輸送用容器	1,386			
				541 分類不能のもの	4,745			
				スービックベイ	241 金属製品	2,307		
					451 ゴム製品	892		
					461 木製品	1,493		
					541 分類不能のもの	1,713		
					マニラサウスハーバ ー	161 砂利・砂	25	
				211 非金属鉱物		20		
				231 非鉄金属		86		
			241 金属製品	125,453				
			255 自動車部品	526				
			261 産業機械	413				
			262 電気機械	250				
			271 陶磁器	610				
			371 染料・顔料・合成樹脂・その他化学工業品	521				
			431 がん具	78				
			444 その他日用品	360				
			451 ゴム製品	1,072				
			461 木製品	92,160				
			521 輸送用容器	84				
			541 分類不能のもの	2,420				
マレーシア		270,253	ピンツロー			7,387		
	023 豆類	593	241 金属製品	46				
	031 野菜・果物	246	381 紙・パルプ	4,267				
	051 その他農産品	2,019	461 木製品	3,074				
	071 その他畜産品	46	コタキナバル	081 水産品	3,415			
	081 水産品	4,014			1,210			
	091 原木	698						

4. 最初船積港別 / 品種別表(輸移入)

国・地域/都道府県	品 種	貨物量 (トン)	港	品 種	貨物量 (トン)
	092 製材	5,951	クアantan	092 製材	44
	101 樹脂類	29,354		461 木製品	2,161
	111 木材チップ	470			827
	121 薪炭	2,216		092 製材	106
	131 石炭	64		351 化学薬品	44
	151 金属鉱	148		371 染料・顔料・合成樹脂・その他化学工業品	323
	211 非金属鉱物	197		521 輸送用容器	247
	221 鉄鋼	328		541 分類不能のもの	107
	222 鋼材	2,115			1,660
	231 非鉄金属	177		081 水産品	46
	241 金属製品	531		111 木材チップ	46
	252 完成自動車	44		371 染料・顔料・合成樹脂・その他化学工業品	37
	254 二輪自動車	22		421 製造食品	45
	256 その他輸送機械	42		461 木製品	1,486
	261 産業機械	3,435			10,940
	262 電気機械	10,383		461 木製品	10,940
	263 測量・光学・医療用機械	1,386			22,580
	264 事務用機器	23		023 豆類	549
	271 陶磁器	25		031 野菜・果物	58
	281 セメント	1,054		092 製材	885
	301 窯業品	2,058		121 薪炭	44
	351 化学薬品	1,882	151 金属鉱	148	
	371 染料・顔料・合成樹脂・その他化学工業品	31,247	231 非鉄金属	151	
	381 紙・パルプ	4,267	261 産業機械	152	
	391 糸及び紡績半製品	70	262 電気機械	1,799	
	401 その他繊維工業品	968	301 窯業品	905	
	421 製造食品	2,302	351 化学薬品	122	
	422 飲料	139	371 染料・顔料・合成樹脂・その他化学工業品	6,501	
	424 たばこ	86	421 製造食品	509	
	425 その他食料工業品	528	425 その他食料工業品	44	
	431 がん具	225	441 衣服・身廻品・はきもの	162	
	441 衣服・身廻品・はきもの	14,740	443 家具装備品	7,710	
	442 文房具・運動娯楽用品・楽器	1,092	461 木製品	64	
	443 家具装備品	39,704	501 動植物性製造飼肥料	24	
	444 その他日用品	5,761	521 輸送用容器	1,024	
	451 ゴム製品	2,207	541 分類不能のもの	1,729	
	461 木製品	69,440		65,294	
	471 その他製造工業品	6,633	051 その他農産品	144	
	481 金属くず	24	081 水産品	205	
	501 動植物性製造飼肥料	2,576	091 原木	264	
	521 輸送用容器	6,017	092 製材	229	
	531 取合せ品	18	101 樹脂類	26,787	
	541 分類不能のもの	12,688	121 薪炭	1,468	
			221 鉄鋼	42	
			241 金属製品	46	
			254 二輪自動車	22	
			261 産業機械	843	
			262 電気機械	3,571	
			271 陶磁器	25	
			301 窯業品	558	
			351 化学薬品	928	
			371 染料・顔料・合成樹脂・その他化学工業品	9,766	
			391 糸及び紡績半製品	46	
			421 製造食品	342	
			441 衣服・身廻品・はきもの	618	
			442 文房具・運動娯楽用品・楽器	176	
			443 家具装備品	5,521	
			444 その他日用品	1,488	
			451 ゴム製品	442	
			461 木製品	1,348	
			521 輸送用容器	3,923	
			541 分類不能のもの	6,492	
				94,874	
			023 豆類	44	
			031 野菜・果物	188	
			051 その他農産品	1,875	
			071 その他畜産品	46	
			081 水産品	2,259	
			091 原木	252	
			092 製材	4,196	
			101 樹脂類	2,567	
			111 木材チップ	424	
			121 薪炭	704	
			131 石炭	64	
			211 非金属鉱物	197	
			221 鉄鋼	286	
			222 鋼材	2,115	
			231 非鉄金属	18	
			252 完成自動車	44	
			256 その他輸送機械	42	
				94,874	
			023 豆類	44	
			031 野菜・果物	188	
			051 その他農産品	1,875	
			071 その他畜産品	46	
			081 水産品	2,259	
			091 原木	252	
			092 製材	4,196	
			101 樹脂類	2,567	
			111 木材チップ	424	
			121 薪炭	704	
			131 石炭	64	
			211 非金属鉱物	197	
			221 鉄鋼	286	
			222 鋼材	2,115	
			231 非鉄金属	18	
			252 完成自動車	44	
			256 その他輸送機械	42	

4. 最初船積港別 / 品種別表(輸移入)

国・地域/都道府県	品 種	貨物量 (トン)	港	品 種	貨物量 (トン)
				261 産業機械	2,440
				262 電気機械	4,211
				263 測量・光学・医療用機械	1,386
				281 セメント	1,054
				301 窯業品	595
				351 化学薬品	788
				371 染料・顔料・合成樹脂・その他化学工業品	13,883
				391 糸及び紡績半製品	24
				401 その他繊維工業品	968
				421 製造食品	1,039
				422 飲料	139
				424 たばこ	86
				425 その他食料工業品	484
				441 衣服・身廻品・はきもの	13,960
				442 文房具・運動娯楽用品・楽器	916
				443 家具装備品	16,457
				444 その他日用品	4,157
				451 ゴム製品	1,765
				461 木製品	1,920
				471 その他製造工業品	6,633
				481 金属くず	24
				501 動植物性製造飼肥料	2,480
				521 輸送用容器	823
				531 取合せ品	18
				541 分類不能のもの	3,303
			サンダカン		4,428
				461 木製品	4,428
			シブ		986
				091 原木	46
				092 製材	22
				461 木製品	868
				541 分類不能のもの	50
			タンジョンマニ		16,314
				461 木製品	16,314
			タワウ		4,016
				081 水産品	22
				091 原木	136
				461 木製品	3,781
				541 分類不能のもの	77
			クアラ パラム		23,009
				461 木製品	23,009
			タンジュンベレバス		14,479
				081 水産品	228
				092 製材	469
				231 非鉄金属	8
				241 金属製品	439
				262 電気機械	802
				264 事務用機器	23
				371 染料・顔料・合成樹脂・その他化学工業品	737
				421 製造食品	367
				431 がん具	225
				443 家具装備品	10,016
				444 その他日用品	116
				461 木製品	47
				501 動植物性製造飼肥料	72
				541 分類不能のもの	930
			諸港		44
				081 水産品	44
ベトナム		672,100	ダナン		2,439
	011 麦	33		081 水産品	919
	021 米	110		131 石炭	218
	024 その他雑穀	2,193		371 染料・顔料・合成樹脂・その他化学工業品	45
	031 野菜・果物	1,040		421 製造食品	229
	051 その他農産品	4,198		441 衣服・身廻品・はきもの	238
	071 その他畜産品	72		461 木製品	24
	081 水産品	22,770		521 輸送用容器	720
	092 製材	455		541 分類不能のもの	46
	101 樹脂類	52			
	111 木材チップ	394	ハイフォン		254,161
	112 その他林産品	219		011 麦	33
	121 薪炭	3,527		024 その他雑穀	72
	131 石炭	218		031 野菜・果物	795
	161 砂利・砂	250		051 その他農産品	22
	162 石材	1,526		071 その他畜産品	40
	221 鉄鋼	1,285		081 水産品	414
	222 鋼材	734		092 製材	123
	231 非鉄金属	2,000		121 薪炭	3,501
	241 金属製品	4,183		161 砂利・砂	250

4. 最初船積港別 / 品種別表(輸移入)

国・地域/都道府県	品 種	貨物量 (トン)	港	品 種	貨物量 (トン)
	252 完成自動車	250		162 石材	90
	254 二輪自動車	21		221 鉄鋼	1,206
	255 自動車部品	159,902		222 鋼材	431
	256 その他輸送機械	3,756		231 非鉄金属	623
	261 産業機械	2,799		241 金属製品	564
	262 電気機械	14,483		252 完成自動車	250
	263 測量・光学・医療用機械	3,905		254 二輪自動車	21
	264 事務用機器	4,493		255 自動車部品	112,758
	265 その他機械	45		261 産業機械	397
	271 陶磁器	1,015		262 電気機械	6,511
	301 窯業品	228		263 測量・光学・医療用機械	87
	321 石油製品	240		264 事務用機器	4,493
	341 石炭製品	25		271 陶磁器	71
	351 化学薬品	620		341 石炭製品	25
	361 化学肥料	24		351 化学薬品	620
	371 染料・顔料・合成樹脂・その他化学工業品	8,515		371 染料・顔料・合成樹脂・その他化学工業品	707
	381 紙・パルプ	498		401 その他繊維工業品	3,112
	391 糸及び紡績半製品	786		421 製造食品	1,970
	401 その他繊維工業品	5,429		422 飲料	24
	411 砂糖	53		425 その他食料工業品	163
	421 製造食品	20,310		431 がん具	5,002
	422 飲料	275		441 衣服・身廻品・はきもの	33,456
	425 その他食料工業品	1,429		442 文房具・運動娯楽用品・楽器	1,796
	431 がん具	5,662		443 家具装備品	59,572
	441 衣服・身廻品・はきもの	75,051		444 その他日用品	3,218
	442 文房具・運動娯楽用品・楽器	5,804		451 ゴム製品	273
	443 家具装備品	248,458		461 木製品	904
	444 その他日用品	7,711		471 その他製造工業品	2,034
	451 ゴム製品	8,563		501 動植物性製造飼肥料	204
	461 木製品	5,151		521 輸送用容器	4,693
	471 その他製造工業品	3,285		531 取合せ品	24
	491 再利用資材	25		541 分類不能のもの	3,612
	501 動植物性製造飼肥料	6,463			
	521 輸送用容器	10,326	ホーチミン及びバトラ イ	021 米	110
	531 取合せ品	24		024 その他雑穀	2,121
	541 分類不能のもの	21,217		031 野菜・果物	245
				051 その他農産品	4,176
				071 その他畜産品	32
				081 水産品	20,997
				092 製材	332
				101 樹脂類	52
				111 木材チップ	394
				112 その他林産品	219
				121 薪炭	26
				162 石材	1,310
				221 鉄鋼	79
				222 鋼材	303
				231 非鉄金属	1,377
				241 金属製品	3,619
				255 自動車部品	20,556
				256 その他輸送機械	3,756
				261 産業機械	2,402
				262 電気機械	7,918
				263 測量・光学・医療用機械	3,818
				265 その他機械	45
				271 陶磁器	923
				301 窯業品	228
				321 石油製品	240
				361 化学肥料	24
				371 染料・顔料・合成樹脂・その他化学工業品	7,763
				381 紙・パルプ	476
				391 糸及び紡績半製品	786
				401 その他繊維工業品	2,317
				411 砂糖	53
				421 製造食品	18,047
				422 飲料	251
				425 その他食料工業品	94
				431 がん具	660
				441 衣服・身廻品・はきもの	36,709
				442 文房具・運動娯楽用品・楽器	4,008
				443 家具装備品	186,261
				444 その他日用品	4,493
				451 ゴム製品	8,290
				461 木製品	4,223
				471 その他製造工業品	1,251
				491 再利用資材	25
				501 動植物性製造飼肥料	6,259
				521 輸送用容器	4,913
				541 分類不能のもの	17,559
			クイニヨン		1,506
				162 石材	126
				271 陶磁器	21
				381 紙・パルプ	22
				425 その他食料工業品	1,172

4. 最初船積港別 / 品種別表(輸移入)

国・地域/都道府県	品 種	貨物量 (トン)	港	品 種	貨物量 (トン)
				443 家具装備品	165
			カムファー		2,013
				255 自動車部品	1,792
				441 衣服・身廻品・はきもの	18
				443 家具装備品	203
			カイメツブ		32,241
				081 水産品	440
				255 自動車部品	24,796
				262 電気機械	54
				421 製造食品	64
				441 衣服・身廻品・はきもの	4,630
				443 家具装備品	2,257
インド		58,856	カルカッタ		2,181
	022 とうもろこし	24		081 水産品	782
	023 豆類	24		261 産業機械	278
	024 その他雑穀	48		301 窯業品	1,022
	031 野菜・果物	750		391 糸及び紡績半製品	24
	041 綿花	421		441 衣服・身廻品・はきもの	32
	051 その他農産品	445		541 分類不能のもの	43
	081 水産品	5,515			
	091 原木	32	チェンナイ		11,853
	092 製材	54		081 水産品	46
	101 樹脂類	110		161 砂利・砂	47
	161 砂利・砂	47		211 非金属鉱物	5,227
	162 石材	297		222 鋼材	23
	191 石灰石	160		241 金属製品	82
	211 非金属鉱物	13,026		255 自動車部品	469
	222 鋼材	55		261 産業機械	209
	231 非鉄金属	192		262 電気機械	41
	241 金属製品	318		351 化学薬品	116
	254 二輪自動車	109		371 染料・顔料・合成樹脂・その他化学工業品	233
	255 自動車部品	659		391 糸及び紡績半製品	931
	261 産業機械	1,375		401 その他繊維工業品	22
	262 電気機械	462		411 砂糖	116
	271 陶磁器	24		421 製造食品	26
	301 窯業品	1,161		441 衣服・身廻品・はきもの	363
	351 化学薬品	1,264		461 木製品	128
	371 染料・顔料・合成樹脂・その他化学工業品	1,166		501 動植物性製造飼肥料	22
	391 糸及び紡績半製品	1,042		521 輸送用容器	2,464
	401 その他繊維工業品	716		541 分類不能のもの	1,288
	411 砂糖	116	コーチン		702
	421 製造食品	1,587		031 野菜・果物	83
	425 その他食料工業品	118		081 水産品	160
	441 衣服・身廻品・はきもの	12,382		301 窯業品	45
	442 文房具・運動娯楽用品・楽器	21		351 化学薬品	264
	443 家具装備品	271		441 衣服・身廻品・はきもの	49
	444 その他日用品	20		541 分類不能のもの	101
	451 ゴム製品	5,371	マンガロール		57
	461 木製品	199		081 水産品	57
	501 動植物性製造飼肥料	209	ムンバイ		32
	521 輸送用容器	4,811		451 ゴム製品	32
	531 取合せ品	23	ムンドラ		3,151
	541 分類不能のもの	4,232		022 とうもろこし	24
				081 水産品	47
				162 石材	225
				191 石灰石	32
				211 非金属鉱物	1,171
				231 非鉄金属	160
				241 金属製品	73
				371 染料・顔料・合成樹脂・その他化学工業品	44
				421 製造食品	41
				425 その他食料工業品	86
				441 衣服・身廻品・はきもの	68
				443 家具装備品	22
				451 ゴム製品	736
				461 木製品	32
				501 動植物性製造飼肥料	67
				521 輸送用容器	86
				531 取合せ品	23
				541 分類不能のもの	214
			ニューマンガロール		35
				081 水産品	35
			ナヴァセバ		27,423
				024 その他雑穀	48
				031 野菜・果物	57
				041 綿花	421
				051 その他農産品	280

4. 最初船積港別 / 品種別表(輸移入)

国・地域/都道府県	品 種	貨物量 (トン)	港	品 種	貨物量 (トン)				
				081 水産品	1,130				
				091 原木	32				
				092 製材	54				
				101 樹脂類	110				
				191 石灰石	81				
				211 非金属鉱物	896				
				222 鋼材	32				
				231 非鉄金属	32				
				241 金属製品	163				
				254 二輪自動車	109				
				255 自動車部品	52				
				261 産業機械	664				
				262 電気機械	358				
				301 窯業品	70				
				351 化学薬品	884				
				371 染料・顔料・合成樹脂・その他化学工業品	631				
				391 糸及び紡績半製品	87				
				401 その他繊維工業品	694				
				421 製造食品	1,412				
				425 その他食料工業品	32				
				441 衣服・身廻品・はきもの	11,719				
				443 家具装備品	228				
				451 ゴム製品	4,603				
				461 木製品	39				
				501 動植物性製造飼肥料	64				
				521 輸送用容器	853				
				541 分類不能のもの	1,588				
					ツチコリン	1,349			
					031 野菜・果物	562			
					051 その他農産品	165			
					081 水産品	446			
					421 製造食品	44			
					541 分類不能のもの	132			
					ヴェラバル	114			
					081 水産品	93			
					442 文房具・運動娯楽用品・楽器	21			
					ビシャカバトナム	968			
					023 豆類	24			
					031 野菜・果物	48			
					081 水産品	202			
					261 産業機械	224			
					521 輸送用容器	288			
					541 分類不能のもの	182			
					ビババブ	3,172			
					081 水産品	2,424			
					162 石材	72			
					255 自動車部品	138			
					262 電気機械	41			
					271 陶磁器	24			
					371 染料・顔料・合成樹脂・その他化学工業品	192			
					421 製造食品	64			
					443 家具装備品	21			
					501 動植物性製造飼肥料	56			
					541 分類不能のもの	140			
	ハジラ	22							
	371 染料・顔料・合成樹脂・その他化学工業品	22							
	諸港	7,797							
	081 水産品	93							
	191 石灰石	47							
	211 非金属鉱物	5,732							
	262 電気機械	22							
	301 窯業品	24							
	371 染料・顔料・合成樹脂・その他化学工業品	44							
	441 衣服・身廻品・はきもの	151							
	444 その他日用品	20							
	521 輸送用容器	1,120							
	541 分類不能のもの	544							
スリランカ		17,101	コロンボ		17,101				
	031 野菜・果物	50		031 野菜・果物	50				
	051 その他農産品	6,856		051 その他農産品	6,856				
	081 水産品	730		081 水産品	730				
	112 その他林産品	580		112 その他林産品	580				
	121 薪炭	171		121 薪炭	171				
	161 砂利・砂	98		161 砂利・砂	98				
	211 非金属鉱物	4,461		211 非金属鉱物	4,461				
	222 鋼材	127		222 鋼材	127				
	231 非鉄金属	158		231 非鉄金属	158				
	241 金属製品	115		241 金属製品	115				
	301 窯業品	29		301 窯業品	29				

4. 最初船積港別 / 品種別表(輸移入)

国・地域/都道府県	品 種	貨物量 (トン)	港	品 種	貨物量 (トン)
	391 糸及び紡績半製品 421 製造食品 441 衣服・身廻品・はきもの 471 その他製造工業品 521 輸送用容器 541 分類不能のもの	155 84 125 114 379 2,869		391 糸及び紡績半製品 421 製造食品 441 衣服・身廻品・はきもの 471 その他製造工業品 521 輸送用容器 541 分類不能のもの	155 84 125 114 379 2,869
パキスタン	081 水産品 441 衣服・身廻品・はきもの 451 ゴム製品 501 動植物性製造飼肥料 521 輸送用容器 541 分類不能のもの	761 477 71 116 25 49 23	カラチ/ポートカシム カシム	081 水産品 451 ゴム製品 501 動植物性製造飼肥料 521 輸送用容器 541 分類不能のもの 441 衣服・身廻品・はきもの	690 477 116 25 49 23 71 71
バングラデシュ	031 野菜・果物 081 水産品 262 電気機械 391 糸及び紡績半製品 401 その他繊維工業品 421 製造食品 441 衣服・身廻品・はきもの 442 文房具・運動娯楽用品・楽器 443 家具装備品 444 その他日用品 531 取合せ品 541 分類不能のもの	20,843 389 44 15 673 3,099 124 14,433 24 347 232 51 1,412	チッタゴン	031 野菜・果物 081 水産品 262 電気機械 391 糸及び紡績半製品 401 その他繊維工業品 421 製造食品 441 衣服・身廻品・はきもの 442 文房具・運動娯楽用品・楽器 443 家具装備品 444 その他日用品 531 取合せ品 541 分類不能のもの	20,843 389 44 15 673 3,099 124 14,433 24 347 232 51 1,412
アラブ首長国	231 非鉄金属 252 完成自動車 255 自動車部品 261 産業機械 271 陶磁器 371 染料・顔料・合成樹脂・その他化学工業品 425 その他食料工業品 451 ゴム製品 491 再利用資材 531 取合せ品 541 分類不能のもの	12,205 11,022 64 50 44 128 72 32 57 48 21 667	ジェベルアリ	231 非鉄金属 252 完成自動車 255 自動車部品 261 産業機械 271 陶磁器 371 染料・顔料・合成樹脂・その他化学工業品 425 その他食料工業品 451 ゴム製品 491 再利用資材 531 取合せ品 541 分類不能のもの	12,205 11,022 64 50 44 128 72 32 57 48 21 667
イスラエル	031 野菜・果物 261 産業機械 262 電気機械 321 石油製品 371 染料・顔料・合成樹脂・その他化学工業品 421 製造食品 422 飲料 443 家具装備品 444 その他日用品 521 輸送用容器 541 分類不能のもの	1,724 44 166 44 38 48 53 561 46 451 46 227	アシドッド ハイファ	031 野菜・果物 422 飲料 261 産業機械 262 電気機械 321 石油製品 371 染料・顔料・合成樹脂・その他化学工業品 421 製造食品 422 飲料 443 家具装備品 444 その他日用品 521 輸送用容器 541 分類不能のもの	158 44 114 1,566 166 44 38 48 53 447 46 451 46 227
イラン	031 野菜・果物 531 取合せ品	320 256 64	シャヒドラジャイ (バンドルアバス) 諸港	031 野菜・果物 531 取合せ品	256 256 64 64
カタール	351 化学薬品 371 染料・顔料・合成樹脂・その他化学工業品 451 ゴム製品 541 分類不能のもの	1,040 86 346 18 590	ドーハ ウムサイド 諸港	351 化学薬品 371 染料・顔料・合成樹脂・その他化学工業品 451 ゴム製品 541 分類不能のもの 371 染料・顔料・合成樹脂・その他化学工業品 541 分類不能のもの 541 分類不能のもの	732 86 241 18 387 105 168 35 35
サウジアラビア	371 染料・顔料・合成樹脂・その他化学工業品 451 ゴム製品 481 金属くず	2,517 1,079 1,389 49	ダンマン ジェッダ	371 染料・顔料・合成樹脂・その他化学工業品 451 ゴム製品 481 金属くず	776 776 1,438 1,389 49

4. 最初船積港別 / 品種別表(輸移入)

国・地域/都道府県	品 種	貨物量 (トン)	港	品 種	貨物量 (トン)
			ジュバイル		303
				371 染料・顔料・合成樹脂・その他化学工業品	303
トルコ		4,310	アリアーア		131
	051 その他農産品	132		211 非金属鉱物	18
	211 非金属鉱物	41		255 自動車部品	21
	241 金属製品	164		441 衣服・身廻品・はきもの	92
	255 自動車部品	66			
	291 ガラス類	58	ゲムポート		229
	371 染料・顔料・合成樹脂・その他化学工業品	49		255 自動車部品	23
	381 紙・パルプ	284		421 製造食品	206
	401 その他繊維工業品	35			
	411 砂糖	895	イスケンデルン		53
	421 製造食品	1,053		051 その他農産品	53
	422 飲料	177			
	441 衣服・身廻品・はきもの	645	イスタンブール		431
	443 家具装備品	366		241 金属製品	43
	444 その他日用品	24		291 ガラス類	58
	541 分類不能のもの	321		401 その他繊維工業品	35
				421 製造食品	46
				422 飲料	128
				441 衣服・身廻品・はきもの	22
				443 家具装備品	53
				444 その他日用品	24
				541 分類不能のもの	22
			イズミル		797
				051 その他農産品	79
				211 非金属鉱物	23
				241 金属製品	57
				421 製造食品	253
				422 飲料	49
				441 衣服・身廻品・はきもの	22
				443 家具装備品	143
				541 分類不能のもの	171
			イズミト		97
				371 染料・顔料・合成樹脂・その他化学工業品	49
				421 製造食品	23
				443 家具装備品	25
			メルシン		2,449
				255 自動車部品	22
				381 紙・パルプ	284
				411 砂糖	895
				421 製造食品	466
				441 衣服・身廻品・はきもの	509
				443 家具装備品	145
				541 分類不能のもの	128
			クムポート		59
				421 製造食品	59
			諸港		64
				241 金属製品	64
バーレーン		251	バーレーン		251
	081 水産品	140		081 水産品	140
	231 非鉄金属	24		231 非鉄金属	24
	262 電気機械	41		262 電気機械	41
	541 分類不能のもの	46		541 分類不能のもの	46
ヨルダン		24	アカバ		24
	351 化学薬品	24		351 化学薬品	24
オーストラリア		460,089	アデレード		61,731
	011 麦	235,421		011 麦	16,791
	021 米	12,528		031 野菜・果物	52
	023 豆類	48		051 その他農産品	7,990
	024 その他雑穀	182		301 窯業品	195
	031 野菜・果物	52		371 染料・顔料・合成樹脂・その他化学工業品	3,840
	051 その他農産品	44,036		421 製造食品	58
	071 その他畜産品	1,267		422 飲料	25
	081 水産品	38		444 その他日用品	24
	092 製材	261		501 動植物性製造飼肥料	32,710
	121 薪炭	111		541 分類不能のもの	46
	222 鋼材	44			
	231 非鉄金属	1,698	ベル ベイ		26
	252 完成自動車	70		371 染料・顔料・合成樹脂・その他化学工業品	26
	256 その他輸送機械	10			
	301 窯業品	717	ブリスベン		50,085
	351 化学薬品	202		011 麦	34,114
	361 化学肥料	23		023 豆類	48
	371 染料・顔料・合成樹脂・その他化学工業品	3,931		051 その他農産品	2,332
	381 紙・パルプ	752		071 その他畜産品	271
	411 砂糖	27,136		081 水産品	38

4. 最初船積港別 / 品種別表(輸移入)

国・地域/都道府県	品 種	貨物量 (トン)	港	品 種	貨物量 (トン)
	421 製造食品	3,411		121 薪炭	67
	422 飲料	176		301 窯業品	338
	425 その他食料工業品	9,984		361 化学肥料	23
	441 衣服・身廻品・はきもの	61		371 染料・顔料・合成樹脂・その他化学工業品	36
	444 その他日用品	100		381 紙・パルプ	752
	461 木製品	43		411 砂糖	11,134
	501 動植物性製造飼肥料	113,548		425 その他食料工業品	532
	521 輸送用容器	258		501 動植物性製造飼肥料	337
	541 分類不能のもの	3,981		541 分類不能のもの	63
			エスペランス		22,206
				011 麦	22,206
			フリマントル		69,001
				011 麦	69
				051 その他農産品	14,599
				092 製材	261
				222 鋼材	44
				351 化学薬品	202
				371 染料・顔料・合成樹脂・その他化学工業品	29
				425 その他食料工業品	6,285
				501 動植物性製造飼肥料	45,953
				541 分類不能のもの	1,559
			ゲーロング		17,713
				011 麦	17,713
			ジェラルドトン		17,699
				011 麦	17,699
			クイナナ		74,209
				011 麦	64,668
				051 その他農産品	9,541
			マッカイ		7,010
				411 砂糖	7,010
			メルボルン		64,313
				011 麦	171
				021 米	12,528
				024 その他雑穀	182
				051 その他農産品	8,604
				071 その他畜産品	893
				121 薪炭	44
				252 完成自動車	70
				301 窯業品	184
				421 製造食品	2,888
				422 飲料	151
				425 その他食料工業品	2,308
				441 衣服・身廻品・はきもの	25
				444 その他日用品	76
				461 木製品	43
				501 動植物性製造飼肥料	34,523
				521 輸送用容器	258
				541 分類不能のもの	1,365
			ニューカッスル		5,145
				011 麦	5,145
			ポートアルマ		5,751
				011 麦	5,751
			ポートケンブラ		12,791
				011 麦	12,791
			シドニー		5,104
				051 その他農産品	970
				071 その他畜産品	103
				231 非鉄金属	1,698
				421 製造食品	465
				425 その他食料工業品	859
				441 衣服・身廻品・はきもの	36
				501 動植物性製造飼肥料	25
				541 分類不能のもの	948
			タウンズビル		8,992
				411 砂糖	8,992
			諸港		38,303
				011 麦	38,303
				256 その他輸送機械	10
グアム		73	グアム		73
	444 その他日用品	73		444 その他日用品	73
ニュージールランド		23,652	ブラフ		44

4. 最初船積港別 / 品種別表(輸移入)

国・地域/都道府県	品 種	貨物量 (トン)	港	品 種	貨物量 (トン)		
	022 とうもろこし	1,142	リッテルトン	081 水産品	44		
	031 野菜・果物	581		2,027	022 とうもろこし	576	
	071 その他畜産品	64			031 野菜・果物	85	
	081 水産品	1,367			071 その他畜産品	64	
	092 製材	591			081 水産品	380	
	222 鋼材	632			381 紙・パルプ	5,417	
	381 紙・パルプ	7,591			421 製造食品	1,088	
	421 製造食品	1,407			461 木製品	4,554	
	425 その他食料工業品	31			541 分類不能のもの	312	
	444 その他日用品	24			ナビア	022 とうもろこし	182
	461 木製品	9,892				031 野菜・果物	61
	521 輸送用容器	18	092 製材	130			
	541 分類不能のもの	312	ネルソン	421 製造食品	44		
				461 木製品	1,610		
				022 とうもろこし	64		
			ポートチャルマース	081 水産品	223		
				421 製造食品	20		
				081 水産品	70		
			タウランガ	381 紙・パルプ	2,174		
				461 木製品	3,574		
				521 輸送用容器	18		
		022 とうもろこし		320			
		ティマル	031 野菜・果物	435			
			081 水産品	626			
			092 製材	461			
			222 鋼材	632			
		ウエリントン	421 製造食品	255			
			444 その他日用品	24			
			425 その他食料工業品	31			
		諸港	461 木製品	154			
			081 水産品	24			
ミクロネシア連邦	081 水産品	960	コスラエ	081 水産品	960		
ジブチ	051 その他農産品	96	ジブチ	051 その他農産品	96		
エジプト	031 野菜・果物	1,589	アレキサンドリア	261 産業機械	40		
	261 産業機械	40		421 製造食品	72		
	421 製造食品	689		501 動植物性製造飼肥料	320		
	441 衣服・身廻品・はきもの	62	ダミエツタ	031 野菜・果物	49		
	501 動植物性製造飼肥料	2,403		421 製造食品	617		
	541 分類不能のもの	2,047		441 衣服・身廻品・はきもの	22		
				541 分類不能のもの	1,234		
			ポートサイド	031 野菜・果物	1,540		
				541 分類不能のもの	65		
			ソクナポート	441 衣服・身廻品・はきもの	22		
		501 動植物性製造飼肥料		2,083			
		541 分類不能のもの		748			
		諸港	441 衣服・身廻品・はきもの	18			
モロッコ	081 水産品	3,020	アガディール	081 水産品	3,020		
	255 自動車部品	502		255 自動車部品	23		
	501 動植物性製造飼肥料	2,495		501 動植物性製造飼肥料	2,495		
南アフリカ	031 野菜・果物	1,697	ケープタウン	031 野菜・果物	26		
	081 水産品	70		081 水産品	24		
	231 非鉄金属	24		361 化学肥料	48		

4. 最初船積港別 / 品種別表(輸移入)

国・地域/都道府県	品 種	貨物量 (トン)	港	品 種	貨物量 (トン)
	261 産業機械 262 電気機械 361 化学肥料 421 製造食品 422 飲料 541 分類不能のもの	22 231 48 743 124 413	ダーバン	421 製造食品 422 飲料 541 分類不能のもの 231 非鉄金属 261 産業機械 262 電気機械 422 飲料 541 分類不能のもの	743 24 48 22 22 231 100 365
			ポートエリザベス	031 野菜・果物	44 44
ガーナ	081 水産品 422 飲料	218 174 44	デマ	081 水産品 422 飲料	218 174 44
コートジボアール	531 取合せ品	18 18	アビジャン	531 取合せ品	18 18
タンザニア	081 水産品	23 23	ダルエスサラム	081 水産品	23 23
ナミビア	081 水産品	65 65	ウォルビスベイ	081 水産品	65 65
モザンビーク	211 非金属鉱物 541 分類不能のもの	41 18 23	ベイラ	541 分類不能のもの	23 23
			マプト	211 非金属鉱物	18 18
モーリタニア	081 水産品	1,267 1,267	ヌアジボー	081 水産品	1,135 1,135
			ヌアクショット	081 水産品	132 132
リベリア	031 野菜・果物	2,303 2,303	諸港	031 野菜・果物	2,303 2,303
セーシェル	081 水産品	1,170 1,170	ポートビクトリア	081 水産品	1,170 1,170
アイルランド	081 水産品 131 石炭 351 化学薬品 422 飲料 441 衣服・身廻品・はきもの 442 文房具・運動娯楽用品・楽器 444 その他日用品 451 ゴム製品 521 輸送用容器 541 分類不能のもの	1,510 436 48 114 72 24 57 114 22 228 395	コーク	081 水産品 351 化学薬品 422 飲料	243 114 57 72
			ダブリン	081 水産品 131 石炭 351 化学薬品 441 衣服・身廻品・はきもの 442 文房具・運動娯楽用品・楽器 444 その他日用品 451 ゴム製品 521 輸送用容器 541 分類不能のもの	1,267 322 48 57 24 57 114 22 228 395
イギリス	023 豆類 081 水産品 211 非金属鉱物 222 鋼材 252 完成自動車 253 その他輸送用車輛 255 自動車部品 261 産業機械 262 電気機械 301 窯業品 351 化学薬品 371 染料・顔料・合成樹脂・その他化学工業品 381 紙・パルプ 391 糸及び紡績半製品 401 その他繊維工業品 422 飲料 423 水 425 その他食料工業品 443 家具装備品 461 木製品 501 動植物性製造飼肥料 531 取合せ品 541 分類不能のもの	11,981 75 45 444 64 402 26 568 385 297 111 152 146 2,814 22 57 65 82 4,150 598 44 88 40 1,306	ベルファスト	261 産業機械	23 23
			フィリクストーエ	023 豆類 222 鋼材 253 その他輸送用車輛 261 産業機械 262 電気機械 351 化学薬品 391 糸及び紡績半製品 422 飲料 423 水 425 その他食料工業品 443 家具装備品 541 分類不能のもの	4,983 75 64 26 128 248 24 22 22 82 3,167 41 1,084
			グレーンジマス	262 電気機械 381 紙・パルプ	2,863 49 2,814
			リバプール	401 その他繊維工業品 443 家具装備品	79 57 22

4. 最初船積港別 / 品種別表(輸移入)

国・地域/都道府県	品 種	貨物量 (トン)	港	品 種	貨物量 (トン)
			ロンドン		40
				531 取合せ品	40
			サザンプトン		3,489
				081 水産品	45
				211 非金属鉱物	444
				252 完成自動車	402
				255 自動車部品	87
				261 産業機械	234
				301 窯業品	111
				351 化学薬品	128
				371 染料・顔料・合成樹脂・その他化学工業品	146
				422 飲料	43
				425 その他食料工業品	983
				443 家具装備品	512
				461 木製品	44
	501 動植物性製造飼肥料	88			
	541 分類不能のもの	222			
	スウォンジー		23		
	443 家具装備品	23			
	サウスシールズ		481		
	255 自動車部品	481			
イタリア		30,741	アンコナ		501
	011 麦	24		222 鋼材	44
	031 野菜・果物	444		252 完成自動車	61
	051 その他農産品	24		261 産業機械	22
	071 その他畜産品	376		371 染料・顔料・合成樹脂・その他化学工業品	49
	092 製材	416		443 家具装備品	276
	162 石材	185		541 分類不能のもの	49
	222 鋼材	353	パリ		2,606
	231 非鉄金属	542		371 染料・顔料・合成樹脂・その他化学工業品	51
	241 金属製品	68		421 製造食品	1,048
	252 完成自動車	117		422 飲料	49
	255 自動車部品	114		443 家具装備品	1,256
	256 その他輸送機械	3,514		471 その他製造工業品	22
	261 産業機械	2,899		501 動植物性製造飼肥料	180
	262 電気機械	140	ジェノバ		10,253
	265 その他機械	129		011 麦	24
	271 陶磁器	462		051 その他農産品	24
	291 ガラス類	130		162 石材	24
	351 化学薬品	248		222 鋼材	254
	371 染料・顔料・合成樹脂・その他化学工業品	1,133		231 非鉄金属	182
	391 糸及び紡績半製品	356		252 完成自動車	56
	401 その他繊維工業品	112		255 自動車部品	114
	421 製造食品	8,391		256 その他輸送機械	3,289
	422 飲料	1,465		261 産業機械	848
	423 水	289		262 電気機械	117
	431 がん具	56		265 その他機械	129
	441 衣服・身廻品・はきもの	159		271 陶磁器	137
	442 文房具・運動娯楽用品・楽器	58		291 ガラス類	25
	443 家具装備品	4,944		351 化学薬品	120
	444 その他日用品	372		371 染料・顔料・合成樹脂・その他化学工業品	49
	451 ゴム製品	90		391 糸及び紡績半製品	119
	461 木製品	190		421 製造食品	2,014
	471 その他製造工業品	198		422 飲料	545
	501 動植物性製造飼肥料	599		423 水	289
	521 輸送用容器	24		441 衣服・身廻品・はきもの	159
	531 取合せ品	116		442 文房具・運動娯楽用品・楽器	58
	541 分類不能のもの	2,004		443 家具装備品	644
			ジオイアタウロ		205
				261 産業機械	96
				421 製造食品	48
				451 ゴム製品	61
			ラスベチア		3,676
				071 その他畜産品	376
				162 石材	161
				241 金属製品	46
				256 その他輸送機械	225
				261 産業機械	413
				271 陶磁器	252
				291 ガラス類	105
				351 化学薬品	128
				391 糸及び紡績半製品	44

4. 最初船積港別 / 品種別表(輸移入)

国・地域/都道府県	品 種	貨物量 (トン)	港	品 種	貨物量 (トン)
				401 その他繊維工業品	24
				421 製造食品	730
				422 飲料	87
				443 家具装備品	23
				471 その他製造工業品	86
				501 動植物性製造飼肥料	44
				531 取合せ品	22
				541 分類不能のもの	910
			リボルノ		214
				261 産業機械	44
				461 木製品	23
				501 動植物性製造飼肥料	147
			ナボリ		5,516
				031 野菜・果物	444
				092 製材	294
				371 染料・顔料・合成樹脂・その他化学工業品	837
				421 製造食品	3,422
				422 飲料	267
				501 動植物性製造飼肥料	35
				541 分類不能のもの	217
			ラベンナ		392
				371 染料・顔料・合成樹脂・その他化学工業品	98
				421 製造食品	47
				422 飲料	181
				443 家具装備品	66
			サレルノ		70
				421 製造食品	70
			トリエステ		3,582
				092 製材	97
				241 金属製品	22
				261 産業機械	254
				371 染料・顔料・合成樹脂・その他化学工業品	49
				391 糸及び紡績半製品	193
				422 飲料	267
				431 がん具	56
				443 家具装備品	2,159
				444 その他日用品	246
				461 木製品	144
				501 動植物性製造飼肥料	70
				531 取合せ品	25
			ベネチア		3,726
				092 製材	25
				222 鋼材	55
				231 非鉄金属	360
				261 産業機械	1,222
				262 電気機械	23
				271 陶磁器	73
				401 その他繊維工業品	88
				421 製造食品	1,012
				422 飲料	69
				443 家具装備品	520
				444 その他日用品	126
				461 木製品	23
				471 その他製造工業品	68
				531 取合せ品	20
				541 分類不能のもの	42
オランダ		51,083	アムステルダム		186
	031 野菜・果物	95		421 製造食品	186
	051 その他農産品	618			
	071 その他畜産品	3,215	ロッテルダム		50,897
	081 水産品	12,725		031 野菜・果物	95
	091 原木	4,682		051 その他農産品	618
	092 製材	636		071 その他畜産品	3,215
	131 石炭	538		081 水産品	12,725
	211 非金属鉱物	120		091 原木	4,682
	222 鋼材	45		092 製材	636
	231 非鉄金属	470		131 石炭	538
	241 金属製品	431		211 非金属鉱物	120
	252 完成自動車	217		222 鋼材	45
	254 二輪自動車	444		231 非鉄金属	470
	255 自動車部品	22		241 金属製品	431
	261 産業機械	1,677		252 完成自動車	217
	262 電気機械	971		254 二輪自動車	444
	263 測量・光学・医療用機械	22		255 自動車部品	22
	264 事務用機器	44		261 産業機械	1,677
	265 その他機械	101		262 電気機械	971
	351 化学薬品	355		263 測量・光学・医療用機械	22
	371 染料・顔料・合成樹脂・その他化学工業品	1,656		264 事務用機器	44
	381 紙・パルプ	3,724		265 その他機械	101

4. 最初船積港別 / 品種別表(輸移入)

国・地域/都道府県	品 種	貨物量 (トン)	港	品 種	貨物量 (トン)
	391 糸及び紡績半製品	2,138		351 化学薬品	355
	401 その他繊維工業品	45		371 染料・顔料・合成樹脂・その他化学工業品	1,656
	421 製造食品	1,801		381 紙・パルプ	3,724
	422 飲料	253		391 糸及び紡績半製品	2,138
	425 その他食料工業品	2,244		401 その他繊維工業品	45
	431 がん具	21		421 製造食品	1,615
	441 衣服・身廻品・はきもの	116		422 飲料	253
	442 文房具・運動娯楽用品・楽器	66		425 その他食料工業品	2,244
	443 家具装備品	937		431 がん具	21
	444 その他日用品	288		441 衣服・身廻品・はきもの	116
	451 ゴム製品	100		442 文房具・運動娯楽用品・楽器	66
	461 木製品	131		443 家具装備品	937
	491 再利用資材	64		444 その他日用品	288
	501 動植物性製造飼肥料	3,876		451 ゴム製品	100
	521 輸送用容器	441		461 木製品	131
	531 取合せ品	438		491 再利用資材	64
	541 分類不能のもの	5,316		501 動植物性製造飼肥料	3,876
				521 輸送用容器	441
				531 取合せ品	438
				541 分類不能のもの	5,316
ドイツ		90,519	ブレーメンハーフェン		28,772
	011 麦	5,926		031 野菜・果物	147
	024 その他雑穀	118		051 その他農産品	3,074
	031 野菜・果物	147		071 その他畜産品	758
	051 その他農産品	3,274		081 水産品	566
	071 その他畜産品	1,071		092 製材	197
	081 水産品	2,344		131 石炭	41
	091 原木	70		162 石材	24
	092 製材	7,293		211 非金属鉱物	62
	131 石炭	736		255 自動車部品	93
	162 石材	48		261 産業機械	763
	211 非金属鉱物	178		262 電気機械	40
	222 鋼材	368		291 ガラス類	416
	231 非鉄金属	241		301 窯業品	24
	241 金属製品	160		371 染料・顔料・合成樹脂・その他化学工業品	512
	252 完成自動車	22		381 紙・パルプ	17,664
	255 自動車部品	483		401 その他繊維工業品	43
	256 その他輸送機械	1,368		421 製造食品	234
	261 産業機械	3,436		422 飲料	97
	262 電気機械	1,889		425 その他食料工業品	1,082
	265 その他機械	67		441 衣服・身廻品・はきもの	22
	291 ガラス類	598		444 その他日用品	290
	301 窯業品	9,560		471 その他製造工業品	67
	351 化学薬品	1,777		501 動植物性製造飼肥料	711
	361 化学肥料	3,624		521 輸送用容器	597
	371 染料・顔料・合成樹脂・その他化学工業品	1,729		531 取合せ品	547
	381 紙・パルプ	23,529		541 分類不能のもの	701
	391 糸及び紡績半製品	60	ハンブルグ		61,587
	401 その他繊維工業品	43		011 麦	5,926
	411 砂糖	247		024 その他雑穀	118
	421 製造食品	2,445		051 その他農産品	200
	422 飲料	145		071 その他畜産品	313
	425 その他食料工業品	1,394		081 水産品	1,778
	441 衣服・身廻品・はきもの	263		091 原木	70
	443 家具装備品	1,100		092 製材	7,096
	444 その他日用品	372		131 石炭	648
	451 ゴム製品	78		162 石材	24
	461 木製品	5,543		211 非金属鉱物	116
	471 その他製造工業品	837		222 鋼材	368
	501 動植物性製造飼肥料	935		231 非鉄金属	241
	521 輸送用容器	879		241 金属製品	160
	531 取合せ品	732		252 完成自動車	22
	541 分類不能のもの	5,390		255 自動車部品	390
				256 その他輸送機械	1,368
				261 産業機械	2,582
				262 電気機械	1,849
				265 その他機械	67
				291 ガラス類	182
				301 窯業品	9,536
				351 化学薬品	1,777
				361 化学肥料	3,624
				371 染料・顔料・合成樹脂・その他化学工業品	1,217
				381 紙・パルプ	5,865
				391 糸及び紡績半製品	60
				411 砂糖	247
				421 製造食品	2,211
				422 飲料	48
				425 その他食料工業品	312
				441 衣服・身廻品・はきもの	241
				443 家具装備品	1,100
				444 その他日用品	82
				451 ゴム製品	78
				461 木製品	5,543
				471 その他製造工業品	770

4. 最初船積港別 / 品種別表(輸移入)

国・地域/都道府県	品 種	貨物量 (トン)	港	品 種	貨物量 (トン)
			マルセーユ		229
				442 文房具・運動娯楽用品・楽器 541 分類不能のもの	91 138
ベルギー		24,799	アントワープ		24,799
	011 麦 031 野菜・果物 051 その他農産品 061 羊毛 071 その他畜産品 091 原木 092 製材 211 非金属鉱物 222 鋼材 231 非鉄金属 241 金属製品 254 二輪自動車 261 産業機械 262 電気機械 265 その他機械 271 陶磁器 291 ガラス類 301 窯業品 351 化学薬品 371 染料・顔料・合成樹脂・その他化学工業品 391 糸及び紡績半製品 401 その他繊維工業品 421 製造食品 422 飲料 423 水 425 その他食料工業品 441 衣服・身廻品・はきもの 443 家具装備品 444 その他日用品 451 ゴム製品 461 木製品 471 その他製造工業品 501 動植物性製造飼肥料 521 輸送用容器 531 取合せ品 541 分類不能のもの	410 1,181 91 192 188 1,614 64 22 68 26 459 116 454 238 45 120 23 292 189 4,998 315 44 3,072 643 82 3,096 130 92 83 457 614 418 836 484 267 3,376		011 麦 031 野菜・果物 051 その他農産品 061 羊毛 071 その他畜産品 091 原木 092 製材 211 非金属鉱物 222 鋼材 231 非鉄金属 241 金属製品 254 二輪自動車 261 産業機械 262 電気機械 265 その他機械 271 陶磁器 291 ガラス類 301 窯業品 351 化学薬品 371 染料・顔料・合成樹脂・その他化学工業品 391 糸及び紡績半製品 401 その他繊維工業品 421 製造食品 422 飲料 423 水 425 その他食料工業品 441 衣服・身廻品・はきもの 443 家具装備品 444 その他日用品 451 ゴム製品 461 木製品 471 その他製造工業品 501 動植物性製造飼肥料 521 輸送用容器 531 取合せ品 541 分類不能のもの	410 1,181 91 192 188 1,614 64 22 68 26 459 116 454 238 45 120 23 292 189 4,998 315 44 3,072 643 82 3,096 130 92 83 457 614 418 836 484 267 3,376
ギリシャ		1,621	ピレエフス		1,094
	031 野菜・果物 051 その他農産品 092 製材 162 石材 211 非金属鉱物 231 非鉄金属 256 その他輸送機械 261 産業機械 371 染料・顔料・合成樹脂・その他化学工業品 421 製造食品 441 衣服・身廻品・はきもの 443 家具装備品 444 その他日用品 471 その他製造工業品 541 分類不能のもの	96 18 25 24 23 244 42 100 134 306 159 42 42 43 323		051 その他農産品 162 石材 211 非金属鉱物 231 非鉄金属 256 その他輸送機械 261 産業機械 371 染料・顔料・合成樹脂・その他化学工業品 421 製造食品 441 衣服・身廻品・はきもの 443 家具装備品 444 その他日用品 471 その他製造工業品 541 分類不能のもの	18 24 23 244 42 100 134 92 95 42 42 43 195
			テサロニキ		527
				031 野菜・果物 092 製材 421 製造食品 441 衣服・身廻品・はきもの 541 分類不能のもの	96 25 214 64 128
スウェーデン		11,487	ゴーンブルグ		5,245
	091 原木 092 製材 222 鋼材 231 非鉄金属 241 金属製品 261 産業機械 301 窯業品 381 紙・パルプ 425 その他食料工業品 443 家具装備品 461 木製品 501 動植物性製造飼肥料 521 輸送用容器 531 取合せ品 541 分類不能のもの	3,768 5,909 21 182 22 190 156 269 63 33 661 35 35 40 103		091 原木 092 製材 241 金属製品 261 産業機械 301 窯業品 381 紙・パルプ 461 木製品 521 輸送用容器 531 取合せ品 541 分類不能のもの	530 3,638 22 190 156 178 433 35 40 23
			ハルムスタート		86
				092 製材 501 動植物性製造飼肥料	51 35
			ヘルシンボリ		1,843
				091 原木 092 製材 231 非鉄金属 381 紙・パルプ 425 その他食料工業品	294 948 182 91 63

4. 最初船積港別 / 品種別表(輸移入)

国・地域/都道府県	品 種	貨物量 (トン)	港	品 種	貨物量 (トン)
				461 木製品 541 分類不能のもの	185 80
			バルベレイ	222 鋼材	21 21
			イエブレ	091 原木 092 製材 443 家具装備品 461 木製品	2,944 1,272 33 43
スペイン		10,948	アルヘシラス	023 豆類 031 野菜・果物 071 その他畜産品 081 水産品 371 染料・顔料・合成樹脂・その他化学工業品 421 製造食品 501 動植物性製造飼肥料 521 輸送用容器 531 取合せ品 541 分類不能のもの	96 114 96 43 139 208 868 188 22 39
	022 とうもろこし 023 豆類 031 野菜・果物 041 綿花 071 その他畜産品 081 水産品 222 鋼材 241 金属製品 262 電気機械 291 ガラス類 301 窯業品 321 石油製品 371 染料・顔料・合成樹脂・その他化学工業品 421 製造食品 422 飲料 423 水 443 家具装備品 451 ゴム製品 471 その他製造工業品 501 動植物性製造飼肥料 521 輸送用容器 531 取合せ品 541 分類不能のもの	171 96 236 57 1,128 349 44 269 1,159 25 752 32 1,325 340 192 91 143 58 79 2,882 377 22 1,121	バルセロナ	022 とうもろこし 041 綿花 071 その他畜産品 222 鋼材 241 金属製品 262 電気機械 301 窯業品 371 染料・顔料・合成樹脂・その他化 421 製造食品 422 飲料 471 その他製造工業品 501 動植物性製造飼肥料 521 輸送用容器 541 分類不能のもの	171 57 711 44 269 57 423 47 88 22 79 1,694 132 197
			ビルバオ	371 染料・顔料・合成樹脂・その他化学工業品 541 分類不能のもの	323 179
			ヒホン	262 電気機械 541 分類不能のもの	1,080 590
			バレンシア	031 野菜・果物 071 その他畜産品 262 電気機械 291 ガラス類 301 窯業品 321 石油製品 371 染料・顔料・合成樹脂・その他化学工業品 421 製造食品 422 飲料 423 水 443 家具装備品 451 ゴム製品 521 輸送用容器 541 分類不能のもの	122 321 22 25 329 32 768 44 170 91 143 58 57 116
			ビゴ	081 水産品 371 染料・顔料・合成樹脂・その他化学工業品	306 48
			諸港	501 動植物性製造飼肥料	320 320
フィンランド		42,240	ヘルシンキ	092 製材 211 非金属鉱物 261 産業機械 262 電気機械 425 その他食料工業品	291 160 64 111 40
	091 原木 092 製材 131 石炭 211 非金属鉱物 241 金属製品 261 産業機械 262 電気機械 381 紙・パルプ 425 その他食料工業品 461 木製品 541 分類不能のもの	238 25,749 122 160 181 410 111 9,162 40 6,025 42	コッコラ	092 製材 461 木製品	1,084 244
			コトカ	091 原木 092 製材 241 金属製品	191 22,622 181

4. 最初船積港別 / 品種別表(輸移入)

国・地域/都道府県	品 種	貨物量 (トン)	港	品 種	貨物量 (トン)
				381 紙・パルプ 461 木製品	590 5,282
			マンテイルト	261 産業機械	346
			オウル	092 製材 461 木製品	439 407
			ラウマ	091 原木 092 製材 131 石炭 381 紙・パルプ 541 分類不能のもの	47 972 122 8,572 42
			諸港	092 製材 461 木製品	341 92
ポルトガル	031 野菜・果物 051 その他農産品 092 製材 112 その他林産品 222 鋼材 381 紙・パルプ 421 製造食品 471 その他製造工業品 541 分類不能のもの	1,015 237 22 47 108 45 45 360 22 129	レイショーズ	112 その他林産品 381 紙・パルプ 471 その他製造工業品	84 45 22
			リスボン	031 野菜・果物 051 その他農産品 092 製材 112 その他林産品 222 鋼材 421 製造食品 541 分類不能のもの	237 22 47 24 22 360 106
			シネシュ	222 鋼材 541 分類不能のもの	23 23
ブルガリア	211 非金属鉱物 421 製造食品	881 858 23	バルナ	211 非金属鉱物 421 製造食品	858 23
ポーランド	071 その他畜産品 081 水産品 091 原木 092 製材 231 非鉄金属 261 産業機械 371 染料・顔料・合成樹脂・その他化学工業品 381 紙・パルプ 411 砂糖 421 製造食品 441 衣服・身廻品・はきもの 443 家具装備品 444 その他日用品 461 木製品 471 その他製造工業品 521 輸送用容器 541 分類不能のもの	4,191 57 40 234 447 18 92 84 132 47 22 53 79 154 314 326 176 1,916	グダニスク	071 その他畜産品 081 水産品 092 製材 231 非鉄金属 261 産業機械 371 染料・顔料・合成樹脂・その他化学工業品 381 紙・パルプ 443 家具装備品 444 その他日用品 461 木製品 521 輸送用容器 541 分類不能のもの	3,354 57 40 398 18 35 84 132 79 154 314 127 1,916
			グジニア	091 原木 092 製材 411 砂糖 421 製造食品 441 衣服・身廻品・はきもの	234 49 47 22 53
			シュチェン	261 産業機械 471 その他製造工業品 521 輸送用容器	57 326 49
ルーマニア	081 水産品 091 原木 092 製材 443 家具装備品 461 木製品 541 分類不能のもの	17,477 20 2,493 13,669 64 818 413	コンスタンツァ	081 水産品 091 原木 092 製材 443 家具装備品 461 木製品 541 分類不能のもの	20 2,493 13,669 64 818 413
ノルウェー	081 水産品 092 製材 231 非鉄金属 261 産業機械 351 化学薬品 443 家具装備品	9,008 7,574 48 107 1,107 150 22	オーレスン	081 水産品 443 家具装備品	973 951 22
			ベルゲン	261 産業機械	41
			エゲレスン	081 水産品	1,853

4. 最初船積港別 / 品別表(輸移入)

国・地域/都道府県	品 種	貨物量 (トン)	港	品 種	貨物量 (トン)
			フローラ	081 水産品	508 508
			クルスチャンサン	231 非鉄金属 261 産業機械	147 107 40
			ラビック	261 産業機械	22 22
			オスロ	081 水産品 092 製材 261 産業機械 351 化学薬品	572 44 48 368 112
			フレドリクスタ	261 産業機械 351 化学薬品	59 21 38
			モーレイ	081 水産品	2,756 2,756
			ハウゲスン	081 水産品	1,228 1,228
			諸港	081 水産品 261 産業機械	849 234 615
マルタ	422 飲料	22 22	マルサシロク	422 飲料	22 22
クロアチア	262 電気機械 501 動植物性製造飼肥料	1,033 136 897	リエカ	262 電気機械 501 動植物性製造飼肥料	1,033 136 897
スロベニア	071 その他畜産品 091 原木 092 製材 252 完成自動車 255 自動車部品 261 産業機械 262 電気機械 371 染料・顔料・合成樹脂・その他化学工業品 381 紙・パルプ 391 糸及び紡績半製品 421 製造食品 443 家具装備品 461 木製品 491 再利用資材 501 動植物性製造飼肥料 521 輸送用容器 531 取合せ品 541 分類不能のもの	10,970 714 817 2,369 45 103 356 35 71 159 49 23 21 153 24 225 57 22 5,727	コーペル	071 その他畜産品 091 原木 092 製材 252 完成自動車 255 自動車部品 261 産業機械 262 電気機械 371 染料・顔料・合成樹脂・その他化学工業品 381 紙・パルプ 391 糸及び紡績半製品 421 製造食品 443 家具装備品 461 木製品 491 再利用資材 501 動植物性製造飼肥料 521 輸送用容器 531 取合せ品 541 分類不能のもの	10,970 714 817 2,369 45 103 356 35 71 159 49 23 21 153 24 225 57 22 5,727
エストニア	092 製材 131 石炭 361 化学肥料 461 木製品	2,862 409 2,115 203 135	タリン	092 製材 131 石炭 361 化学肥料 461 木製品	2,814 361 2,115 203 135
			諸港	092 製材	48 48
ラトビア	051 その他農産品 092 製材 131 石炭 361 化学肥料 461 木製品 501 動植物性製造飼肥料 541 分類不能のもの	6,861 198 640 2,281 2,221 929 41 551	リガ	051 その他農産品 092 製材 131 石炭 361 化学肥料 461 木製品 501 動植物性製造飼肥料 541 分類不能のもの	6,861 198 640 2,281 2,221 929 41 551
リトアニア	101 樹脂類 501 動植物性製造飼肥料	4,192 3,657 535	クライペタ	101 樹脂類 501 動植物性製造飼肥料	4,192 3,657 535
ロシア	022 とうもろこし 081 水産品 092 製材 222 鋼材 231 非鉄金属	10,800 4,830 89 3,100 1,211 275	ノボロシースク	231 非鉄金属 541 分類不能のもの	177 113 64
			サンクト・ペテルスブルグ	092 製材	2,494 138

4. 最初船積港別 / 品別表(輸移入)

国・地域/都道府県	品 種	貨物量 (トン)	港	品 種	貨物量 (トン)
	371 染料・顔料・合成樹脂・その他化学工業品 541 分類不能のもの	1,098 197		222 鋼材 231 非鉄金属 371 染料・顔料・合成樹脂・その他化学工業品 541 分類不能のもの	1,077 48 1,098 133
			ウラジオストック	022 とうもろこし 081 水産品 092 製材 222 鋼材	7,353 4,830 89 2,300 134
			ポストーチヌイ	092 製材 231 非鉄金属	776 662 114
ウクライナ	051 その他農産品 421 製造食品 441 衣服・身廻品・はきもの	102 47 30 25	イリチェフスク	441 衣服・身廻品・はきもの	25 25
			オデッサ	051 その他農産品 421 製造食品	77 47 30
グルジア	031 野菜・果物 422 飲料	71 23 48	ポティ	031 野菜・果物 422 飲料	71 23 48
アメリカ	011 麦 021 米 022 とうもろこし 023 豆類 024 その他雑穀 031 野菜・果物 051 その他農産品 071 その他畜産品 081 水産品 091 原木 092 製材 101 樹脂類 112 その他林産品 131 石炭 151 金属鉱物 211 非金属鉱物 222 鋼材 231 非鉄金属 241 金属製品 251 鉄道車輛 252 完成自動車 253 その他輸送用車輛 254 二輪自動車 255 自動車部品 256 その他輸送機械 261 産業機械 262 電気機械 263 測量・光学・医療用機械 265 その他機械 291 ガラス類 301 窯業品 321 石油製品 323 LPG(液化石油ガス) 324 その他石油製品 351 化学薬品 371 染料・顔料・合成樹脂・その他化学工業品 381 紙・パルプ 401 その他繊維工業品 411 砂糖 421 製造食品 422 飲料 423 水 425 その他食料工業品 431 がん具 441 衣服・身廻品・はきもの 442 文房具・運動娯楽用品・楽器 443 家具・装飾品 444 その他日用品 451 ゴム製品 461 木製品 471 その他製造工業品 481 金属くず 501 動植物性製造飼肥料 521 輸送用容器 531 取合せ品 541 分類不能のもの	1,196,557 258,979 6,735 97,672 78,326 151 13,524 41,392 15,810 12,874 86 11,309 12 22 44 23 1,985 78 839 4,240 43 759 216 475 25,443 2,080 2,568 1,908 157 2,197 318 437 308 64 61 3,492 23,074 857 123 1,061 58,023 1,957 9,650 1,864 105 1,214 784 10,308 23,464 10,055 254 677 86 375,786 28,320 3,789 60,479	アラメダ ボルチモア ボストン チャールストン ダッチハーバー ホノルル ヒューストン ジャクソンビル カラマ ケチカン	031 野菜・果物 092 製材 351 化学薬品 371 染料・顔料・合成樹脂・その他化学工業品 444 その他日用品 541 分類不能のもの 421 製造食品 071 その他畜産品 091 原木 092 製材 211 非金属鉱物 241 金属製品 255 自動車部品 261 産業機械 262 電気機械 301 窯業品 351 化学薬品 371 染料・顔料・合成樹脂・その他化学工業品 421 製造食品 451 ゴム製品 501 動植物性製造飼肥料 521 輸送用容器 541 分類不能のもの 081 水産品 371 染料・顔料・合成樹脂・その他化学工業品 421 製造食品 501 動植物性製造飼肥料 521 輸送用容器 541 分類不能のもの 423 水 051 その他農産品 231 非鉄金属 261 産業機械 371 染料・顔料・合成樹脂・その他化学工業品 421 製造食品 441 衣服・身廻品・はきもの 501 動植物性製造飼肥料 521 輸送用容器 451 ゴム製品 011 麦 023 豆類	27 27 364 225 25 48 22 44 21 21 13,301 1,686 42 566 112 88 126 44 23 99 421 993 101 4,344 46 3,984 626 23,205 10,157 227 917 544 1,164 10,196 44 44 431 35 90 46 31 46 100 60 23 41 41 112,274 107,805 4,469 44

4. 最初船積港別 / 品種別表(輸移入)

国・地域/都道府県	品 種	貨物量 (トン)	港	品 種	貨物量 (トン)
				081 水産品	44
			コディアク		35
				541 分類不能のもの	35
			ロングビーチ		121,050
				023 豆類	5,217
				031 野菜・果物	442
				051 その他農産品	550
				071 その他畜産品	447
				081 水産品	46
				092 製材	1,756
				241 金属製品	1,216
				255 自動車部品	13,869
				256 その他輸送機械	164
				261 産業機械	156
				262 電気機械	174
				301 窯業品	24
				321 石油製品	37
				351 化学薬品	254
				371 染料・顔料・合成樹脂・その他化学工業品	15,675
				401 その他繊維工業品	123
				421 製造食品	2,064
				422 飲料	88
				423 水	472
				425 その他食料工業品	83
				441 衣服・身廻品・はきもの	44
				443 家具装備品	99
				444 その他日用品	18
				451 ゴム製品	2,754
				501 動植物性製造飼肥料	52,378
				521 輸送用容器	17,228
				541 分類不能のもの	5,672
			ロサンゼルス		180,929
				011 麦	90
				023 豆類	6,723
				031 野菜・果物	1,897
				051 その他農産品	776
				071 その他畜産品	6,084
				081 水産品	141
				092 製材	1,635
				101 樹脂類	12
				112 その他林産品	22
				211 非金属鉱物	302
				222 鋼材	38
				231 非鉄金属	48
				241 金属製品	2,346
				251 鉄道車輛	43
				252 完成自動車	440
				253 その他輸送用車輛	216
				254 二輪自動車	175
				255 自動車部品	11,366
				256 その他輸送機械	308
				261 産業機械	925
				262 電気機械	1,281
				263 測量・光学・医療用機械	157
				265 その他機械	725
				301 窯業品	132
				321 石油製品	32
				323 LPG(液化石油ガス)	64
				324 その他石油製品	32
				351 化学薬品	972
				371 染料・顔料・合成樹脂・その他化学工業品	2,368
				381 紙・パルプ	857
				411 砂糖	435
				421 製造食品	2,184
				422 飲料	404
				423 水	1,433
				425 その他食料工業品	415
				431 がん具	82
				441 衣服・身廻品・はきもの	604
				442 文房具・運動娯楽用品・楽器	105
				443 家具装備品	9,418
				444 その他日用品	15,516
				451 ゴム製品	2,916
				471 その他製造工業品	335
				501 動植物性製造飼肥料	86,409
				521 輸送用容器	3,017
				531 取合せ品	1,286
				541 分類不能のもの	16,163
			マイアミ		8,526
				252 完成自動車	22
				256 その他輸送機械	1,456
				261 産業機械	19

4. 最初船積港別 / 品種別表(輸移入)

国・地域/都道府県	品 種	貨物量 (トン)	港	品 種	貨物量 (トン)
				351 化学薬品	120
				371 染料・顔料・合成樹脂・その他化学工業品	30
				421 製造食品	5,513
				531 取合せ品	147
				541 分類不能のもの	1,219
			モビール		645
				092 製材	45
				231 非鉄金属	562
				261 産業機械	38
			ニューオリンズ		109,350
				022 どうもろこし	66,649
				023 豆類	42,679
				211 非金属鉱物	22
			ニューヨーク		5,880
				023 豆類	580
				051 その他農産品	218
				071 その他畜産品	180
				092 製材	780
				211 非金属鉱物	182
				241 金属製品	268
				252 完成自動車	44
				261 産業機械	63
				262 電気機械	101
				265 その他機械	17
				351 化学薬品	283
				371 染料・顔料・合成樹脂・その他化学工業品	375
				421 製造食品	94
				422 飲料	96
				441 衣服・身廻品・はきもの	53
				442 文房具・運動娯楽用品・楽器	35
				443 家具装備品	46
				444 その他日用品	19
				461 木製品	21
				471 その他製造工業品	209
				501 動植物性製造飼肥料	57
				521 輸送用容器	767
				541 分類不能のもの	1,392
			ニューアーク		135
				256 その他輸送機械	42
				444 その他日用品	24
				521 輸送用容器	46
				541 分類不能のもの	23
			ノーフォーク		11,076
				011 麦	90
				023 豆類	4,117
				051 その他農産品	1,579
				071 その他畜産品	1,726
				091 原木	44
				092 製材	538
				231 非鉄金属	50
				255 自動車部品	21
				256 その他輸送機械	18
				261 産業機械	62
				301 窯業品	43
				351 化学薬品	464
				371 染料・顔料・合成樹脂・その他化学工業品	128
				421 製造食品	392
				422 飲料	23
				444 その他日用品	44
				501 動植物性製造飼肥料	705
				521 輸送用容器	25
				541 分類不能のもの	1,007
			オークランド		94,630
				011 麦	245
				021 米	635
				023 豆類	1,914
				024 その他雑穀	23
				031 野菜・果物	6,804
				051 その他農産品	26
				071 その他畜産品	5,215
				081 水産品	135
				211 非金属鉱物	82
				222 鋼材	40
				241 金属製品	252
				252 完成自動車	112
				261 産業機械	442
				262 電気機械	300
				265 その他機械	1,435
				291 ガラス類	26
				321 石油製品	170

4. 最初船積港別 / 品種別表(輸移入)

国・地域/都道府県	品 種	貨物量 (トン)	港	品 種	貨物量 (トン)
				351 化学薬品	512
				371 染料・顔料・合成樹脂・その他化学工業品	2,452
				411 砂糖	315
				421 製造食品	20,515
				422 飲料	834
				423 水	7,701
				425 その他食料工業品	315
				431 がん具	23
				441 衣服・身廻品・はきもの	273
				442 文房具・運動娯楽用品・楽器	97
				443 家具装備品	631
				444 その他日用品	7,628
				461 木製品	42
				471 その他製造工業品	133
				481 金属くず	86
				501 動植物性製造飼肥料	26,721
				521 輸送用容器	18
				531 取合せ品	1,502
				541 分類不能のもの	6,976
			ポートランド, オレゴン州		143,403
				011 麦	135,337
				051 その他農産品	8,066
			サンフランシスコ		642
				131 石炭	44
				501 動植物性製造飼肥料	483
				521 輸送用容器	115
			サバンナ		17,770
				023 豆類	229
				031 野菜・果物	46
				051 その他農産品	13,614
				071 その他畜産品	385
				092 製材	86
				211 非金属鉱物	1,171
				256 その他輸送機械	92
				261 産業機械	22
				351 化学薬品	220
				371 染料・顔料・合成樹脂・その他化学工業品	38
				411 砂糖	105
				421 製造食品	42
				441 衣服・身廻品・はきもの	121
				442 文房具・運動娯楽用品・楽器	192
				444 その他日用品	45
				501 動植物性製造飼肥料	18
				521 輸送用容器	43
				541 分類不能のもの	1,301
			シアトル		135,757
				011 麦	285
				022 とうもろこし	14,448
				023 豆類	2,606
				024 その他雑穀	29
				031 野菜・果物	1,363
				051 その他農産品	2,370
				081 水産品	294
				092 製材	1,351
				211 非金属鉱物	57
				241 金属製品	70
				252 完成自動車	141
				254 二輪自動車	60
				255 自動車部品	61
				261 産業機械	256
				262 電気機械	29
				265 その他機械	20
				321 石油製品	69
				324 その他石油製品	29
				371 染料・顔料・合成樹脂・その他化学工業品	361
				421 製造食品	5,617
				441 衣服・身廻品・はきもの	19
				442 文房具・運動娯楽用品・楽器	355
				443 家具装備品	114
				444 その他日用品	148
				461 木製品	47
				501 動植物性製造飼肥料	96,188
				531 取合せ品	551
				541 分類不能のもの	8,819
			ストックトン		6,155
				501 動植物性製造飼肥料	6,155
			タコマ		132,638
				011 麦	127
				022 とうもろこし	2,985
				023 豆類	699

4. 最初船積港別 / 品種別表(輸移入)

国・地域/都道府県	品 種	貨物量 (トン)	港	品 種	貨物量 (トン)				
				024 その他雑穀	99				
				031 野菜・果物	2,945				
				051 その他農産品	2,021				
				071 その他畜産品	87				
				081 水産品	1,234				
				092 製材	3,753				
				151 金属鉱	23				
				211 非金属鉱物	57				
				231 非鉄金属	89				
				254 二輪自動車	240				
				261 産業機械	390				
				291 ガラス類	292				
				301 窯業品	45				
				351 化学薬品	171				
				371 染料・顔料・合成樹脂・その他化学工業品	304				
				411 砂糖	206				
				421 製造食品	20,517				
				422 飲料	512				
				461 木製品	144				
				501 動植物性製造飼肥料	86,829				
				521 輸送用容器	1,890				
				531 取合せ品	303				
				541 分類不能のもの	6,676				
							バンクーバー		28,566
								022 とうもろこし	13,590
								023 豆類	619
								051 その他農産品	12,137
								092 製材	574
								301 窯業品	94
								425 その他食料工業品	1,051
								501 動植物性製造飼肥料	171
								541 分類不能のもの	330
							ウェストワゴ		8,474
								023 豆類	8,474
							諸港		41,144
								011 麦	15,000
								021 米	6,100
								081 水産品	823
								261 産業機械	105
								351 化学薬品	50
								371 染料・顔料・合成樹脂・その他化学工業品	44
								501 動植物性製造飼肥料	19,022
				カナダ		527,873	ハリファクス		3,784
					011 麦	204,119		081 水産品	318
					022 とうもろこし	245		131 石灰	3,368
					023 豆類	43,828		211 非金属鉱物	49
					024 その他雑穀	160		541 分類不能のもの	49
					031 野菜・果物	733			
					051 その他農産品	99,906	モントリオール		3,714
					071 その他畜産品	613		023 豆類	2,992
					081 水産品	666		092 製材	138
					091 原木	454		231 非鉄金属	27
					092 製材	76,849		541 分類不能のもの	557
					131 石灰	4,116	プリンスループート		24,435
	211 非金属鉱物	99		011 麦	23,407				
	231 非鉄金属	373		023 豆類	173				
	252 完成自動車	188		051 その他農産品	18				
	255 自動車部品	147		092 製材	408				
	261 産業機械	199		252 完成自動車	188				
	301 窯業品	933		261 産業機械	55				
	321 石油製品	44		321 石油製品	44				
	351 化学薬品	66		371 染料・顔料・合成樹脂・その他化学工業品	58				
	361 化学肥料	24		421 製造食品	64				
	371 染料・顔料・合成樹脂・その他化学工業品	838		531 取合せ品	20				
	381 紙・パルプ	64	ケベック		25,859				
	411 砂糖	185		023 豆類	25,859				
	421 製造食品	4,945	セントジョン		660				
	425 その他食料工業品	18,967		131 石灰	660				
	441 衣服・身廻品・はきもの	131	バンクーバー		469,421				
	442 文房具・運動娯楽用品・楽器	119		011 麦	180,712				
	443 家具装備品	49		022 とうもろこし	245				
	444 その他日用品	45		023 豆類	14,804				
	461 木製品	17,063		024 その他雑穀	160				
	471 その他製造工業品	23		031 野菜・果物	733				
	501 動植物性製造飼肥料	24,257		051 その他農産品	99,888				
	521 輸送用容器	3,052		071 その他畜産品	613				
	531 取合せ品	20		081 水産品	348				
	541 分類不能のもの	24,353		091 原木	454				

4. 最初船積港別 / 品種別表(輸移入)

国・地域/都道府県	品 種	貨物量 (トン)	港	品 種	貨物量 (トン)
				092 製材 131 石炭 211 非金属鉱物 231 非鉄金属 255 自動車部品 261 産業機械 301 窯業品 351 化学薬品 361 化学肥料 371 染料・顔料・合成樹脂・その他化学工業品 381 紙・パルプ 411 砂糖 421 製造食品 425 その他食料工業品 441 衣服・身廻品・はきもの 442 文房具・運動娯楽用品・楽器 443 家具装備品 444 その他日用品 461 木製品 471 その他製造工業品 501 動植物性製造飼肥料 521 輸送用容器 541 分類不能のもの	76,303 88 50 346 147 144 933 66 24 780 64 185 4,881 18,967 131 119 49 45 17,063 23 24,257 3,052 23,747
キューバ	071 その他畜産品 081 水産品	103 53 50	マンサニヨ 諸港	071 その他畜産品 081 水産品	53 53 50 50
コスタリカ	541 分類不能のもの	42 42	カルデラ	541 分類不能のもの	42 42
ドミニカ共和国	491 再利用資材	42 42	カウセード	491 再利用資材	42 42
トリニダード・トバゴ	231 非鉄金属 421 製造食品	131 87 44	ポートオブスペイン	231 非鉄金属 421 製造食品	131 87 44
パナマ	031 野菜・果物 131 石炭 421 製造食品	3,169 3,061 44 64	バルボア コロン パナマ	031 野菜・果物 131 石炭 421 製造食品 031 野菜・果物	64 64 108 44 64 2,997 2,997
バハマ	031 野菜・果物	4,873 4,873	諸港	031 野菜・果物	4,873 4,873
ホンジュラス	051 その他農産品 541 分類不能のもの	231 199 32	プエルトコルテス	051 その他農産品 541 分類不能のもの	231 199 32
メキシコ	011 麦 031 野菜・果物 051 その他農産品 071 その他畜産品 081 水産品 211 非金属鉱物 222 鋼材 261 産業機械 371 染料・顔料・合成樹脂・その他化学工業品 391 糸及び紡績半製品 421 製造食品 422 飲料 451 ゴム製品 501 動植物性製造飼肥料 541 分類不能のもの	5,601 53 2,028 101 973 46 35 43 219 58 120 1,123 67 55 53 627	エンセナーダ ラザロカルディナス マンサニヨ	031 野菜・果物 071 その他畜産品 081 水産品 421 製造食品 541 分類不能のもの 031 野菜・果物 421 製造食品 541 分類不能のもの 011 麦 031 野菜・果物 051 その他農産品 071 その他畜産品 211 非金属鉱物 222 鋼材 261 産業機械 371 染料・顔料・合成樹脂・その他化学工業品 391 糸及び紡績半製品 421 製造食品 422 飲料 451 ゴム製品 501 動植物性製造飼肥料 541 分類不能のもの	1,635 418 788 46 94 289 1,415 620 689 106 2,170 53 990 101 132 35 43 219 58 120 12 67 55 53 232
			マサトラン		302

4. 最初船積港別 / 品種別表(輸移入)

国・地域/都道府県	品 種	貨物量 (トン)	港	品 種	貨物量 (トン)
				421 製造食品	302
			ブログレーソ	071 その他畜産品	53
			ベラクルス	421 製造食品	26
アルゼンチン	023 豆類 081 水産品 371 染料・顔料・合成樹脂・その他化学工業品 422 飲料 541 分類不能のもの	1,556 48 1,075 249 95 89	ブエノスアイレス	081 水産品 422 飲料 541 分類不能のもの	239 77 95 67
			マルデルプラタ	081 水産品	114 114
			ブエルト デセアド	081 水産品	169 169
			ブエルトマドリン	081 水産品	217 217
			ウシュアイア	081 水産品 371 染料・顔料・合成樹脂・その他化学工業品	747 498 249
			諸港	023 豆類 541 分類不能のもの	70 48 22
ウルグアイ	081 水産品	418 418	モンテビデオ	081 水産品	418 418
エクアドル	031 野菜・果物 081 水産品 541 分類不能のもの	7,747 6,984 106 657	グアヤキル	031 野菜・果物 081 水産品 541 分類不能のもの	7,747 6,984 106 657
コロンビア	051 その他農産品 071 その他畜産品 541 分類不能のもの	1,473 835 53 585	ブエナベンツラ	051 その他農産品 071 その他畜産品 541 分類不能のもの	1,351 738 53 560
			カルタヘナ	051 その他農産品 541 分類不能のもの	122 97 25
スリナム	081 水産品	81 81	パラマリボ	081 水産品	81 81
チリ	031 野菜・果物 051 その他農産品 071 その他畜産品 081 水産品 421 製造食品 422 飲料 501 動植物性製造飼肥料 541 分類不能のもの	5,784 730 87 106 3,377 152 757 230 345	アリカ	051 その他農産品 081 水産品 541 分類不能のもの	172 87 42 43
			コロネル	081 水産品 541 分類不能のもの	212 106 106
			イクイケ	422 飲料	49 49
			リルケン	081 水産品 421 製造食品 501 動植物性製造飼肥料 541 分類不能のもの	1,091 773 44 230 44
			ブエルトモント	081 水産品 421 製造食品	132 88 44
			プンタ アレナス	081 水産品	185 185
			サンアントニオ	031 野菜・果物 071 その他畜産品 081 水産品 422 飲料	1,130 381 106 44 599
			サン ピセンテ	031 野菜・果物 081 水産品	2,157 53 2,104
			バルパライソ		592

4. 最初船積港別 / 品種別表(輸移入)

国・地域/都道府県	品 種	貨物量 (トン)	港	品 種	貨物量 (トン)		
			諸港	031 野菜・果物	296		
				081 水産品	35		
				422 飲料	109		
				541 分類不能のもの	152		
				421 製造食品	64		
				64	64		
パラグアイ	051 その他農産品	146	アスンシオン	051 その他農産品	146		
		146			146		
ブラジル		133,502	アナプー	023 豆類	12,722		
	022 とうもろこし			12,722			
	023 豆類						
	031 野菜・果物			20,718			
	051 その他農産品			87			
	071 その他畜産品			15,318			
	162 石材			18			
	211 非金属鉱物			4,716			
	221 鉄鋼			579			
	221 鉄鋼			22,558			
	351 化学薬品			10,505			
	371 染料・顔料・合成樹脂・その他化学工業品			12,053			
	421 製造食品						
	422 飲料						
	425 その他食料工業品						
	501 動植物性製造飼肥料						
	521 輸送用容器						
	541 分類不能のもの						
					イタキー	022 とうもろこし	10,505
						501 動植物性製造飼肥料	12,053
					バラナグア	071 その他畜産品	26,924
						421 製造食品	2,470
						422 飲料	43
						521 輸送用容器	144
						541 分類不能のもの	2,173
					リオデジャネイロ		939
						051 その他農産品	798
						071 その他畜産品	141
					リオグランデ		1,062
						071 その他畜産品	667
						371 染料・顔料・合成樹脂・その他化学工業品	96
						421 製造食品	44
						541 分類不能のもの	255
			サルバドル		6,367		
				221 鉄鋼	6,367		
			サントス		16,544		
				022 とうもろこし	510		
				023 豆類	245		
				031 野菜・果物	50		
				051 その他農産品	10,821		
				071 その他畜産品	1,706		
				211 非金属鉱物	417		
				351 化学薬品	1,509		
				421 製造食品	551		
				422 飲料	187		
				425 その他食料工業品	29		
				541 分類不能のもの	519		
			セベティバ及びビタグアイ		232		
				071 その他畜産品	164		
				162 石材	46		
				211 非金属鉱物	22		
			諸港		20,606		
				023 豆類	20,268		
				071 その他畜産品	48		
				351 化学薬品	290		
ペルー		654	カヤオ		203		

4. 最初船積港別 / 品種別表(輸移入)

国・地域/都道府県	品 種	貨物量 (トン)	港	品 種	貨物量 (トン)
	031 野菜・果物	180		031 野菜・果物	180
	081 水産品	215		541 分類不能のもの	23
	211 非金属鉱物	168			
	541 分類不能のもの	91	マタラニ		88
				081 水産品	88
			バイタ		363
				081 水産品	127
				211 非金属鉱物	168
				541 分類不能のもの	68
諸国		56,427	諸国諸港		56,427
	011 麦	12,998		011 麦	12,998
	022 とうもろこし	34,655		022 とうもろこし	34,655
	081 水産品	8,189		081 水産品	8,189
	231 非鉄金属	202		231 非鉄金属	202
	501 動植物性製造飼肥料	383		501 動植物性製造飼肥料	383

第4章 コンテナ取扱個数

1. 国内海上コンテナ取扱個数の推移

(単位:TEU、%)

年次	内 国 貿 易								
	移出入計			移出			移入		
	計	実入	空	計	実入	空	計	実入	空
昭和 59年 (1984年)
60年 (1985年)
61年 (1986年)
62年 (1987年)
63年 (1988年)
平成 元年 (1989年)
2年 (1990年)
3年 (1991年)
4年 (1992年)
5年 (1993年)
6年 (1994年)
7年 (1995年)
8年 (1996年)
9年 (1997年)
10年 (1998年)
11年 (1999年)
12年 (2000年)	99,086	62,930	36,156	45,760	29,383	16,376	53,326	33,546	19,780
13年 (2001年)	109,996	67,604	42,393	48,306	38,133	10,173	61,691	29,471	32,220
14年 (2002年)	105,001	63,759	41,242	48,953	37,847	11,105	56,048	25,912	30,136
15年 (2003年)	102,872	61,139	41,733	46,954	36,792	10,163	55,917	24,347	31,571
16年 (2004年)	83,605	57,489	26,117	41,019	37,151	3,868	42,586	20,338	22,249
17年 (2005年)	77,287	52,654	24,633	38,736	34,105	4,631	38,551	18,549	20,002
18年 (2006年)	74,382	49,474	24,907	38,537	33,725	4,812	35,844	15,749	20,095
19年 (2007年)	77,224	51,171	26,053	40,710	35,808	4,902	36,514	15,363	21,151
20年 (2008年)	64,656	45,857	18,799	36,319	31,663	4,657	28,337	14,194	14,142
21年 (2009年)	62,453	46,919	15,534	36,875	33,105	3,771	25,578	13,815	11,763
22年 (2010年)	56,705	45,129	11,576	33,445	31,707	1,738	23,259	13,422	9,838
23年 (2011年)	56,764	43,293	13,471	33,557	30,519	3,038	23,207	12,774	10,433
24年 (2012年)	57,646	43,903	13,743	33,504	30,081	3,422	24,142	13,821	10,321
25年 (2013年)	59,142	43,604	15,538	32,806	30,045	2,761	26,336	13,559	12,777
26年 (2014年)	64,677	47,193	17,484	38,398	35,762	2,636	26,280	11,432	14,848
27年 (2015年)	67,325	35,985	31,340	30,297	27,921	2,377	37,028	8,064	28,964
28年 (2016年)	69,197	37,467	31,730	31,718	29,389	2,330	37,479	8,078	29,401
29年 (2017年)	71,498	40,585	30,913	32,462	30,550	1,912	39,036	10,035	29,001
(前年比)	103.3%	108.3%	97.4%	102.3%	104.0%	82.1%	104.2%	124.2%	98.6%

2. 国際海上コンテナ取扱個数の推移

年次	総計			外国貿易(ダイレクト)					
				輸出入計			輸出		
	合計	実入	空	計	実入	空	計	実入	空
昭和 59年 (1984年)	16,464	16,464	...	16,464	16,464	...	8,177	8,177	...
60年 (1985年)	47,704	47,704	...	47,704	47,704	...	25,109	25,109	...
61年 (1986年)	58,350	40,218	18,132	58,350	40,218	18,132	27,763	24,849	2,914
62年 (1987年)	62,526	45,864	16,662	62,526	45,864	16,662	29,768	26,102	3,666
63年 (1988年)	82,810	61,594	21,216	82,810	61,594	21,216	40,592	30,866	9,726
平成 元年 (1989年)	150,485	124,214	26,271	85,856	65,851	20,005	43,842	36,608	7,234
2年 (1990年)	152,545	121,198	31,347	84,841	65,156	19,685	39,724	33,794	5,930
3年 (1991年)	179,185	141,746	37,439	116,429	90,443	25,986	54,247	37,362	16,885
4年 (1992年)	193,562	152,034	41,528	120,014	94,390	25,624	51,971	37,513	14,458
5年 (1993年)	204,106	163,359	40,747	136,830	107,515	29,315	58,544	38,444	20,100
6年 (1994年)	238,304	187,551	50,753	170,380	135,226	35,154	83,486	56,174	27,312
7年 (1995年)	296,413	240,027	56,386	256,037	209,097	46,940	125,591	94,015	31,576
8年 (1996年)	309,268	240,465	68,803	259,313	202,516	56,797	130,125	85,975	44,150
9年 (1997年)	342,550	267,473	75,077	298,198	233,992	64,206	152,180	100,148	52,032
10年 (1998年)	362,992	278,955	84,037	314,151	237,295	76,856	159,358	105,607	53,751
11年 (1999年)	433,858	317,674	116,184	391,350	286,101	105,249	196,606	117,156	79,450
12年 (2000年)	510,721	362,371	148,350	473,952	336,151	137,801	237,123	130,112	107,011
13年 (2001年)	527,064	374,392	152,673	493,272	354,462	138,811	245,274	131,865	113,410
14年 (2002年)	545,287	403,678	141,609	510,391	383,419	126,972	255,777	151,414	104,363
15年 (2003年)	567,044	422,111	144,933	531,926	400,404	131,522	261,033	150,584	110,449
16年 (2004年)	611,184	459,852	151,332	570,891	435,725	135,166	281,890	167,978	113,912
17年 (2005年)	666,848	498,246	168,601	621,068	467,699	153,368	311,859	187,591	124,268
18年 (2006年)	710,801	525,827	184,974	651,947	493,451	158,496	323,647	196,916	126,731
19年 (2007年)	749,839	548,692	201,147	702,078	521,408	180,670	347,524	220,751	126,773
20年 (2008年)	759,876	549,891	209,985	716,215	526,712	189,503	351,560	222,658	128,902
21年 (2009年)	660,373	486,006	174,368	629,289	469,641	159,648	307,311	184,024	123,286
22年 (2010年)	748,580	555,590	192,990	719,373	541,344	178,029	348,712	220,811	127,900
23年 (2011年)	850,568	615,951	234,617	814,094	601,777	212,317	401,100	243,902	157,198
24年 (2012年)	849,333	624,169	225,164	818,547	607,426	211,121	404,042	242,457	161,585
25年 (2013年)	867,806	630,450	237,356	830,222	616,231	213,991	406,091	228,334	177,757
26年 (2014年)	910,566	648,947	261,620	861,134	630,412	230,723	423,792	238,122	185,670
27年 (2015年)	873,621	622,755	250,866	822,192	600,920	221,272	404,276	231,103	173,173
28年 (2016年)	897,124	641,149	255,975	843,188	615,563	227,625	406,526	227,267	179,260
29年 (2017年)	920,149	660,788	259,361	848,612	630,022	218,590	409,217	226,096	183,121
(前年比)	102.6%	103.1%	101.3%	100.6%	102.3%	96.0%	100.7%	99.5%	102.2%

(単位:TEU、%)

外国貿易(ダイレクト)			内国貿易(フィーダー)								
輸入			移出入計			移出			移入		
計	実入	空	計	実入	空	計	実入	空	計	実入	空
8,287	8,287
22,595	22,595
30,587	15,369	15,218
32,758	19,762	12,996
42,218	30,728	11,490
42,014	29,243	12,771	64,629	58,363	6,266	33,791	32,573	1,218	30,838	25,790	5,048
45,117	31,362	13,755	67,704	56,042	11,662	36,155	31,757	4,398	31,549	24,285	7,264
62,182	53,081	9,101	62,756	51,303	11,453	35,187	29,646	5,541	27,569	21,657	5,912
68,043	56,877	11,166	73,548	57,644	15,904	42,652	32,996	9,656	30,896	24,648	6,248
78,286	69,071	9,215	67,276	55,844	11,432	36,952	28,791	8,161	30,324	27,053	3,271
86,894	79,052	7,842	67,924	52,325	15,599	29,904	17,748	12,156	38,020	34,577	3,443
130,446	115,082	15,364	40,376	30,930	9,446	12,028	6,969	5,059	28,348	23,961	4,387
129,188	116,541	12,647	49,955	37,949	12,006	15,310	7,668	7,642	34,645	30,281	4,364
146,018	133,844	12,174	44,352	33,481	10,871	14,461	6,927	7,534	29,891	26,554	3,337
154,793	131,688	23,105	48,841	41,660	7,181	19,541	14,253	5,288	29,300	27,407	1,893
194,744	168,945	25,799	42,508	31,573	10,935	17,750	8,571	9,179	24,758	23,002	1,756
236,829	206,039	30,790	36,769	26,220	10,549	14,691	6,909	7,782	22,078	19,311	2,767
247,998	222,597	25,401	33,792	19,930	13,862	17,353	6,176	11,177	16,439	13,754	2,685
254,614	232,005	22,609	34,896	20,259	14,637	13,904	5,963	7,941	20,992	14,296	6,696
270,893	249,819	21,073	35,118	21,707	13,411	16,456	8,666	7,790	18,662	13,041	5,621
289,001	267,747	21,254	40,293	24,127	16,166	22,313	11,969	10,344	17,980	12,158	5,822
309,209	280,108	29,101	45,780	30,547	15,233	20,358	11,349	9,009	25,422	19,198	6,224
328,300	296,535	31,765	58,854	32,376	26,478	24,279	12,167	12,112	34,575	20,209	14,366
354,554	300,657	53,897	47,761	27,284	20,477	21,887	10,435	11,452	25,874	16,849	9,025
364,655	304,054	60,601	43,661	23,179	20,482	21,563	9,160	12,403	22,098	14,019	8,079
321,978	285,617	36,361	31,084	16,364	14,720	15,047	6,193	8,854	16,037	10,171	5,866
370,661	320,532	50,129	29,207	14,246	14,961	16,171	6,857	9,314	13,036	7,389	5,647
412,995	357,875	55,120	36,474	14,174	22,300	14,578	5,364	9,214	21,896	8,810	13,086
414,505	364,970	49,536	30,786	16,743	14,043	13,899	5,055	8,844	16,887	11,688	5,199
424,131	387,896	36,234	37,584	14,219	23,365	23,812	4,744	19,068	13,772	9,475	4,297
437,343	392,290	45,053	49,432	18,535	30,897	26,130	3,865	22,265	23,302	14,670	8,632
417,916	369,817	48,099	51,429	21,835	29,594	28,432	6,377	22,055	22,997	15,458	7,539
436,662	388,296	48,365	53,936	25,586	28,350	32,732	11,004	21,728	21,204	14,582	6,622
439,395	403,926	35,469	71,537	30,766	40,771	42,703	15,295	27,408	28,834	15,471	13,363
100.6%	104.0%	73.3%	132.6%	120.2%	143.8%	130.5%	139.0%	126.1%	136.0%	106.1%	201.8%

第5章 荷 役 状 況

1 - (1) . 品種別取扱量【荒津地区】

(単位:トン)

品 種	合計	輸移出	輸移入	外貿計	輸出	輸入	内貿計	移出	移入
011 麦	0	0	0	0	0	0	0	0	0
021 米	0	0	0	0	0	0	0	0	0
022 とうもろこし	0	0	0	0	0	0	0	0	0
023 豆類	0	0	0	0	0	0	0	0	0
024 その他雑穀	0	0	0	0	0	0	0	0	0
031 野菜・果物	0	0	0	0	0	0	0	0	0
041 綿花	0	0	0	0	0	0	0	0	0
051 その他農産品	0	0	0	0	0	0	0	0	0
061 羊毛	0	0	0	0	0	0	0	0	0
071 その他畜産品	0	0	0	0	0	0	0	0	0
081 水産品	0	0	0	0	0	0	0	0	0
091 原木	0	0	0	0	0	0	0	0	0
092 製材	0	0	0	0	0	0	0	0	0
101 樹脂類	0	0	0	0	0	0	0	0	0
111 木材チップ	0	0	0	0	0	0	0	0	0
112 その他林産品	0	0	0	0	0	0	0	0	0
121 薪炭	0	0	0	0	0	0	0	0	0
131 石炭	0	0	0	0	0	0	0	0	0
141 鉄鉱石	0	0	0	0	0	0	0	0	0
151 金属鉱	0	0	0	0	0	0	0	0	0
161 砂利・砂	0	0	0	0	0	0	0	0	0
162 石材	0	0	0	0	0	0	0	0	0
171 原油	0	0	0	0	0	0	0	0	0
181 りん鉱石	0	0	0	0	0	0	0	0	0
191 石灰石	0	0	0	0	0	0	0	0	0
201 原塩	0	0	0	0	0	0	0	0	0
211 非金属鉱物	0	0	0	0	0	0	0	0	0
221 鉄鋼	0	0	0	0	0	0	0	0	0
222 鋼材	0	0	0	0	0	0	0	0	0
231 非鉄金属	0	0	0	0	0	0	0	0	0
241 金属製品	0	0	0	0	0	0	0	0	0
251 鉄道車輛	0	0	0	0	0	0	0	0	0
252 完成自動車	0	0	0	0	0	0	0	0	0
253 その他輸送用車輛	0	0	0	0	0	0	0	0	0
254 二輪自動車	0	0	0	0	0	0	0	0	0
255 自動車部品	0	0	0	0	0	0	0	0	0
256 その他輸送機械	0	0	0	0	0	0	0	0	0
261 産業機械	0	0	0	0	0	0	0	0	0
262 電気機械	0	0	0	0	0	0	0	0	0
263 測量・光学・医療用機械	0	0	0	0	0	0	0	0	0
264 事務用機器	0	0	0	0	0	0	0	0	0
265 その他機械	0	0	0	0	0	0	0	0	0
271 陶磁器	0	0	0	0	0	0	0	0	0
281 セメント	0	0	0	0	0	0	0	0	0
291 ガラス類	0	0	0	0	0	0	0	0	0
301 窯業品	0	0	0	0	0	0	0	0	0
311 重油	309,944	0	309,944	0	0	0	309,944	0	309,944
321 石油製品	2,916,380	0	2,916,380	0	0	0	2,916,380	0	2,916,380
322 LNG(液化天然ガス)	0	0	0	0	0	0	0	0	0
323 L.P.G.(液化石油ガス)	34,172	0	34,172	0	0	0	34,172	0	34,172
324 その他石油製品	76,675	0	76,675	43,460	0	43,460	33,215	0	33,215
331 コークス	0	0	0	0	0	0	0	0	0
341 石炭製品	0	0	0	0	0	0	0	0	0
351 化学薬品	18,300	0	18,300	1,250	0	1,250	17,050	0	17,050
361 化学肥料	0	0	0	0	0	0	0	0	0
371 染料・顔料・合成樹脂・その他化学工業品	0	0	0	0	0	0	0	0	0
381 紙・パルプ	0	0	0	0	0	0	0	0	0
391 糸及び紡績半製品	0	0	0	0	0	0	0	0	0
401 その他繊維工業品	0	0	0	0	0	0	0	0	0
411 砂糖	0	0	0	0	0	0	0	0	0
421 製造食品	0	0	0	0	0	0	0	0	0
422 飲料	0	0	0	0	0	0	0	0	0
423 水	0	0	0	0	0	0	0	0	0
424 たばこ	0	0	0	0	0	0	0	0	0
425 その他食料工業品	0	0	0	0	0	0	0	0	0
431 がん具	0	0	0	0	0	0	0	0	0
441 衣服・身廻品・はきもの	0	0	0	0	0	0	0	0	0
442 文房具・運動娯楽用品・楽器	0	0	0	0	0	0	0	0	0
443 家具装備品	0	0	0	0	0	0	0	0	0
444 その他日用品	0	0	0	0	0	0	0	0	0
451 ゴム製品	0	0	0	0	0	0	0	0	0
461 木製品	0	0	0	0	0	0	0	0	0
471 その他製造工業品	0	0	0	0	0	0	0	0	0
481 金属くず	0	0	0	0	0	0	0	0	0
491 再利用資材	0	0	0	0	0	0	0	0	0
501 動植物性製造飼肥料	0	0	0	0	0	0	0	0	0
511 廃棄物	0	0	0	0	0	0	0	0	0
512 廃土砂	0	0	0	0	0	0	0	0	0
521 輸送用容器	0	0	0	0	0	0	0	0	0
531 取合せ品	0	0	0	0	0	0	0	0	0
541 分類不能のもの	0	0	0	0	0	0	0	0	0
合計	3,355,471	0	3,355,471	44,710	0	44,710	3,310,761	0	3,310,761

1 - (2) . 品種別取扱量【博多漁港区域】

(単位:トン)

品 種	合計	輸移出	輸移入	外貿計	輸出	輸入	内貿計	移出	移入
011 麦	0	0	0	0	0	0	0	0	0
021 米	0	0	0	0	0	0	0	0	0
022 とうもろこし	0	0	0	0	0	0	0	0	0
023 豆類	0	0	0	0	0	0	0	0	0
024 その他雑穀	0	0	0	0	0	0	0	0	0
031 野菜・果物	0	0	0	0	0	0	0	0	0
041 綿花	0	0	0	0	0	0	0	0	0
051 その他農産品	0	0	0	0	0	0	0	0	0
061 羊毛	0	0	0	0	0	0	0	0	0
071 その他畜産品	0	0	0	0	0	0	0	0	0
081 水産品	15,997	0	15,997	53	0	53	15,944	0	15,944
091 原木	0	0	0	0	0	0	0	0	0
092 製材	0	0	0	0	0	0	0	0	0
101 樹脂類	0	0	0	0	0	0	0	0	0
111 木材チップ	0	0	0	0	0	0	0	0	0
112 その他林産品	0	0	0	0	0	0	0	0	0
121 薪炭	0	0	0	0	0	0	0	0	0
131 石炭	0	0	0	0	0	0	0	0	0
141 鉄鉱石	0	0	0	0	0	0	0	0	0
151 金属鉱	0	0	0	0	0	0	0	0	0
161 砂利・砂	0	0	0	0	0	0	0	0	0
162 石材	0	0	0	0	0	0	0	0	0
171 原油	0	0	0	0	0	0	0	0	0
181 りん鉱石	0	0	0	0	0	0	0	0	0
191 石灰石	0	0	0	0	0	0	0	0	0
201 原塩	0	0	0	0	0	0	0	0	0
211 非金属鉱物	0	0	0	0	0	0	0	0	0
221 鉄鋼	0	0	0	0	0	0	0	0	0
222 鋼材	0	0	0	0	0	0	0	0	0
231 非鉄金属	0	0	0	0	0	0	0	0	0
241 金属製品	0	0	0	0	0	0	0	0	0
251 鉄道車輛	0	0	0	0	0	0	0	0	0
252 完成自動車	0	0	0	0	0	0	0	0	0
253 その他輸送用車輛	0	0	0	0	0	0	0	0	0
254 二輪自動車	0	0	0	0	0	0	0	0	0
255 自動車部品	0	0	0	0	0	0	0	0	0
256 その他輸送機械	0	0	0	0	0	0	0	0	0
261 産業機械	0	0	0	0	0	0	0	0	0
262 電気機械	0	0	0	0	0	0	0	0	0
263 測量・光学・医療用機械	0	0	0	0	0	0	0	0	0
264 事務用機器	0	0	0	0	0	0	0	0	0
265 その他機械	0	0	0	0	0	0	0	0	0
271 陶磁器	0	0	0	0	0	0	0	0	0
281 セメント	0	0	0	0	0	0	0	0	0
291 ガラス類	0	0	0	0	0	0	0	0	0
301 窯業品	0	0	0	0	0	0	0	0	0
311 重油	0	0	0	0	0	0	0	0	0
321 石油製品	0	0	0	0	0	0	0	0	0
322 LNG(液化天然ガス)	0	0	0	0	0	0	0	0	0
323 LPG(液化石油ガス)	0	0	0	0	0	0	0	0	0
324 その他石油製品	0	0	0	0	0	0	0	0	0
331 コークス	0	0	0	0	0	0	0	0	0
341 石炭製品	0	0	0	0	0	0	0	0	0
351 化学薬品	0	0	0	0	0	0	0	0	0
361 化学肥料	0	0	0	0	0	0	0	0	0
371 染料・顔料・合成樹脂・その他化学工業品	0	0	0	0	0	0	0	0	0
381 紙・パルプ	0	0	0	0	0	0	0	0	0
391 糸及び紡績半製品	0	0	0	0	0	0	0	0	0
401 その他繊維工業品	0	0	0	0	0	0	0	0	0
411 砂糖	0	0	0	0	0	0	0	0	0
421 製造食品	0	0	0	0	0	0	0	0	0
422 飲料	0	0	0	0	0	0	0	0	0
423 水	35,082	35,082	0	0	0	0	35,082	35,082	0
424 たばこ	0	0	0	0	0	0	0	0	0
425 その他食料工業品	0	0	0	0	0	0	0	0	0
431 がん具	0	0	0	0	0	0	0	0	0
441 衣服・身廻品・はきもの	0	0	0	0	0	0	0	0	0
442 文房具・運動娯楽用品・楽器	0	0	0	0	0	0	0	0	0
443 家具装備品	0	0	0	0	0	0	0	0	0
444 その他日用品	0	0	0	0	0	0	0	0	0
451 ゴム製品	0	0	0	0	0	0	0	0	0
461 木製品	0	0	0	0	0	0	0	0	0
471 その他製造工業品	0	0	0	0	0	0	0	0	0
481 金属くず	0	0	0	0	0	0	0	0	0
491 再利用資材	0	0	0	0	0	0	0	0	0
501 動植物性製造飼肥料	0	0	0	0	0	0	0	0	0
511 廃棄物	0	0	0	0	0	0	0	0	0
512 塵土砂	0	0	0	0	0	0	0	0	0
521 輸送用容器	0	0	0	0	0	0	0	0	0
531 取合せ品	0	0	0	0	0	0	0	0	0
541 分類不能のもの	0	0	0	0	0	0	0	0	0
合計	51,079	35,082	15,997	53	0	53	51,026	35,082	15,944

1 - (3) . 品種別取扱量 【須崎ふ頭】

(単位:トン)

品 種	合計	輸移出	輸移入	外貿計	輸出	輸入	内貿計	移出	移入
011 麦	489,800	117,119	372,681	366,004	0	366,004	123,796	117,119	6,677
021 米	0	0	0	0	0	0	0	0	0
022 とうもろこし	245,521	117,731	127,790	121,284	0	121,284	124,237	117,731	6,506
023 豆類	78,260	12,991	65,269	60,871	0	60,871	17,389	12,991	4,398
024 その他雑穀	8,916	2,000	6,916	1,417	0	1,417	7,499	2,000	5,499
031 野菜・果物	0	0	0	0	0	0	0	0	0
041 綿花	0	0	0	0	0	0	0	0	0
051 その他農産品	10,539	0	10,539	10,539	0	10,539	0	0	0
061 羊毛	0	0	0	0	0	0	0	0	0
071 その他畜産品	0	0	0	0	0	0	0	0	0
081 水産品	0	0	0	0	0	0	0	0	0
091 原木	0	0	0	0	0	0	0	0	0
092 製材	0	0	0	0	0	0	0	0	0
101 樹脂類	0	0	0	0	0	0	0	0	0
111 木材チップ	0	0	0	0	0	0	0	0	0
112 その他林産品	0	0	0	0	0	0	0	0	0
121 薪炭	0	0	0	0	0	0	0	0	0
131 石炭	0	0	0	0	0	0	0	0	0
141 鉄鉱石	0	0	0	0	0	0	0	0	0
151 金属鉱	0	0	0	0	0	0	0	0	0
161 砂利・砂	30,232	0	30,232	0	0	0	30,232	0	30,232
162 石材	0	0	0	0	0	0	0	0	0
171 原油	0	0	0	0	0	0	0	0	0
181 りん鉱石	0	0	0	0	0	0	0	0	0
191 石灰石	33,000	0	33,000	0	0	0	33,000	0	33,000
201 原塩	0	0	0	0	0	0	0	0	0
211 非金属鉱物	0	0	0	0	0	0	0	0	0
221 鉄鋼	0	0	0	0	0	0	0	0	0
222 鋼材	140,316	700	139,616	0	0	0	140,316	700	139,616
231 非鉄金属	0	0	0	0	0	0	0	0	0
241 金属製品	1,570	0	1,570	0	0	0	1,570	0	1,570
251 鉄道車輛	0	0	0	0	0	0	0	0	0
252 完成自動車	0	0	0	0	0	0	0	0	0
253 その他輸送用車輛	0	0	0	0	0	0	0	0	0
254 二輪自動車	0	0	0	0	0	0	0	0	0
255 自動車部品	0	0	0	0	0	0	0	0	0
256 その他輸送機械	0	0	0	0	0	0	0	0	0
261 産業機械	0	0	0	0	0	0	0	0	0
262 電気機械	0	0	0	0	0	0	0	0	0
263 測量・光学・医療用機械	0	0	0	0	0	0	0	0	0
264 事務用機器	0	0	0	0	0	0	0	0	0
265 その他機械	0	0	0	0	0	0	0	0	0
271 陶磁器	0	0	0	0	0	0	0	0	0
281 セメント	0	0	0	0	0	0	0	0	0
291 ガラス類	0	0	0	0	0	0	0	0	0
301 窯業品	0	0	0	0	0	0	0	0	0
311 重油	0	0	0	0	0	0	0	0	0
321 石油製品	0	0	0	0	0	0	0	0	0
322 LNG(液化天然ガス)	0	0	0	0	0	0	0	0	0
323 LPG(液化石油ガス)	0	0	0	0	0	0	0	0	0
324 その他石油製品	0	0	0	0	0	0	0	0	0
331 コークス	0	0	0	0	0	0	0	0	0
341 石炭製品	0	0	0	0	0	0	0	0	0
351 化学薬品	0	0	0	0	0	0	0	0	0
361 化学肥料	0	0	0	0	0	0	0	0	0
371 染料・顔料・合成樹脂・その他化学工業品	0	0	0	0	0	0	0	0	0
381 紙・パルプ	0	0	0	0	0	0	0	0	0
391 糸及び紡績半製品	0	0	0	0	0	0	0	0	0
401 その他繊維工業品	0	0	0	0	0	0	0	0	0
411 砂糖	0	0	0	0	0	0	0	0	0
421 製造食品	0	0	0	0	0	0	0	0	0
422 飲料	2,293	0	2,293	0	0	0	2,293	0	2,293
423 水	2,917	2,917	0	0	0	0	2,917	2,917	0
424 たばこ	0	0	0	0	0	0	0	0	0
425 その他食料工業品	0	0	0	0	0	0	0	0	0
431 がん具	0	0	0	0	0	0	0	0	0
441 衣服・身廻品・はきもの	0	0	0	0	0	0	0	0	0
442 文房具・運動娯楽用品・楽器	0	0	0	0	0	0	0	0	0
443 家具装備品	0	0	0	0	0	0	0	0	0
444 その他日用品	0	0	0	0	0	0	0	0	0
451 ゴム製品	0	0	0	0	0	0	0	0	0
461 木製品	48,750	0	48,750	48,750	0	48,750	0	0	0
471 その他製造工業品	0	0	0	0	0	0	0	0	0
481 金属くず	0	0	0	0	0	0	0	0	0
491 再利用資材	2,622	0	2,622	0	0	0	2,622	0	2,622
501 動植物性製造飼肥料	7,551	6,251	1,300	200	0	200	7,351	6,251	1,100
511 廃棄物	0	0	0	0	0	0	0	0	0
512 塵土砂	0	0	0	0	0	0	0	0	0
521 輸送用容器	0	0	0	0	0	0	0	0	0
531 取合せ品	26,269	17,149	9,120	0	0	0	26,269	17,149	9,120
541 分類不能のもの	0	0	0	0	0	0	0	0	0
合 計	1,128,556	276,858	851,698	609,065	0	609,065	519,491	276,858	242,633

1 - (4) . 品種別取扱量【博多ふ頭】

(単位:トン)

品 種	合計	輸移出	輸移入	外買計	輸出	輸入	内買計	移出	移入
011 麦	0	0	0	0	0	0	0	0	0
021 米	4,059	4,059	0	0	0	0	4,059	4,059	0
022 とうもろこし	0	0	0	0	0	0	0	0	0
023 豆類	0	0	0	0	0	0	0	0	0
024 その他雑穀	0	0	0	0	0	0	0	0	0
031 野菜・果物	824	824	0	0	0	0	824	824	0
041 綿花	0	0	0	0	0	0	0	0	0
051 その他農産品	0	0	0	0	0	0	0	0	0
061 羊毛	0	0	0	0	0	0	0	0	0
071 その他畜産品	0	0	0	0	0	0	0	0	0
081 水産品	43	0	43	0	0	0	43	0	43
091 原木	0	0	0	0	0	0	0	0	0
092 製材	0	0	0	0	0	0	0	0	0
101 樹脂類	0	0	0	0	0	0	0	0	0
111 木材チップ	0	0	0	0	0	0	0	0	0
112 その他林産品	0	0	0	0	0	0	0	0	0
121 薪炭	0	0	0	0	0	0	0	0	0
131 石炭	0	0	0	0	0	0	0	0	0
141 鉄鉱石	0	0	0	0	0	0	0	0	0
151 金属鉱	0	0	0	0	0	0	0	0	0
161 砂利・砂	0	0	0	0	0	0	0	0	0
162 石材	0	0	0	0	0	0	0	0	0
171 原油	0	0	0	0	0	0	0	0	0
181 りん鉱石	0	0	0	0	0	0	0	0	0
191 石灰石	0	0	0	0	0	0	0	0	0
201 原塩	0	0	0	0	0	0	0	0	0
211 非金属鉱物	0	0	0	0	0	0	0	0	0
221 鉄鋼	0	0	0	0	0	0	0	0	0
222 鋼材	0	0	0	0	0	0	0	0	0
231 非鉄金属	0	0	0	0	0	0	0	0	0
241 金属製品	3,646	3,646	0	0	0	0	3,646	3,646	0
251 鉄道車輛	0	0	0	0	0	0	0	0	0
252 完成自動車	0	0	0	0	0	0	0	0	0
253 その他輸送用車輛	0	0	0	0	0	0	0	0	0
254 二輪自動車	0	0	0	0	0	0	0	0	0
255 自動車部品	0	0	0	0	0	0	0	0	0
256 その他輸送機械	0	0	0	0	0	0	0	0	0
261 産業機械	1,084	542	542	0	0	0	1,084	542	542
262 電気機械	9,696	9,649	47	0	0	0	9,696	9,649	47
263 測量・光学・医療用機械	0	0	0	0	0	0	0	0	0
264 事務用機器	0	0	0	0	0	0	0	0	0
265 その他機械	0	0	0	0	0	0	0	0	0
271 陶磁器	0	0	0	0	0	0	0	0	0
281 セメント	0	0	0	0	0	0	0	0	0
291 ガラス類	0	0	0	0	0	0	0	0	0
301 窯業品	0	0	0	0	0	0	0	0	0
311 重油	0	0	0	0	0	0	0	0	0
321 石油製品	0	0	0	0	0	0	0	0	0
322 LNG(液化天然ガス)	0	0	0	0	0	0	0	0	0
323 LPG(液化石油ガス)	0	0	0	0	0	0	0	0	0
324 その他石油製品	0	0	0	0	0	0	0	0	0
331 コークス	0	0	0	0	0	0	0	0	0
341 石炭製品	0	0	0	0	0	0	0	0	0
351 化学薬品	0	0	0	0	0	0	0	0	0
361 化学肥料	0	0	0	0	0	0	0	0	0
371 染料・顔料・合成樹脂・その他化学工業品	2,303	2,166	137	0	0	0	2,303	2,166	137
381 紙・パルプ	0	0	0	0	0	0	0	0	0
391 糸及び紡績半製品	0	0	0	0	0	0	0	0	0
401 その他繊維工業品	0	0	0	0	0	0	0	0	0
411 砂糖	0	0	0	0	0	0	0	0	0
421 製造食品	15,329	14,107	1,222	0	0	0	15,329	14,107	1,222
422 飲料	22,100	21,721	379	0	0	0	22,100	21,721	379
423 水	18,665	18,119	546	0	0	0	18,665	18,119	546
424 たばこ	0	0	0	0	0	0	0	0	0
425 その他食料工業品	0	0	0	0	0	0	0	0	0
431 がん具	0	0	0	0	0	0	0	0	0
441 衣服・身廻品・はきもの	4,860	4,735	125	0	0	0	4,860	4,735	125
442 文房具・運動娯楽用品・楽器	0	0	0	0	0	0	0	0	0
443 家具装備品	0	0	0	0	0	0	0	0	0
444 その他日用品	4,117	4,117	0	0	0	0	4,117	4,117	0
451 ゴム製品	0	0	0	0	0	0	0	0	0
461 木製品	0	0	0	0	0	0	0	0	0
471 その他製造工業品	0	0	0	0	0	0	0	0	0
481 金属くず	159	0	159	0	0	0	159	0	159
491 再利用資材	0	0	0	0	0	0	0	0	0
501 動植物性製造飼肥料	9,591	9,291	300	0	0	0	9,591	9,291	300
511 廃棄物	0	0	0	0	0	0	0	0	0
512 廃土砂	0	0	0	0	0	0	0	0	0
521 輸送用容器	1,320	0	1,320	0	0	0	1,320	0	1,320
531 取合せ品	30,613	26,521	4,092	0	0	0	30,613	26,521	4,092
541 分類不能のもの	0	0	0	0	0	0	0	0	0
合計	128,409	119,497	8,912	0	0	0	128,409	119,497	8,912

1 - (5) . 品種別取扱量【中央ふ頭】

(単位:トン)

品 種	合計	輸移出	輸移入	外貿計	輸出	輸入	内貿計	移出	移入
011 麦	2,964	2,435	529	534	5	529	2,430	2,430	0
021 米	0	0	0	0	0	0	0	0	0
022 とうもろこし	0	0	0	0	0	0	0	0	0
023 豆類	7,591	0	7,591	7,591	0	7,591	0	0	0
024 その他雑穀	538	0	538	538	0	538	0	0	0
031 野菜・果物	27,940	523	27,417	27,940	523	27,417	0	0	0
041 綿花	130	0	130	130	0	130	0	0	0
051 その他農産品	42,547	74	42,473	42,547	74	42,473	0	0	0
061 羊毛	52	0	52	52	0	52	0	0	0
071 その他畜産品	5,576	0	5,576	5,576	0	5,576	0	0	0
081 水産品	33,734	2,762	30,972	33,734	2,762	30,972	0	0	0
091 原木	8,368	0	8,368	8,368	0	8,368	0	0	0
092 製材	4,373	0	4,373	4,373	0	4,373	0	0	0
101 樹脂類	124	0	124	124	0	124	0	0	0
111 木材チップ	11,942	11,942	0	0	0	0	11,942	11,942	0
112 その他林産品	3	0	3	3	0	3	0	0	0
121 薪炭	575	0	575	575	0	575	0	0	0
131 石炭	180	0	180	180	0	180	0	0	0
141 鉄鉱石	0	0	0	0	0	0	0	0	0
151 金属鉱	95	0	95	95	0	95	0	0	0
161 砂利・砂	105	0	105	105	0	105	0	0	0
162 石材	870	574	296	870	574	296	0	0	0
171 原油	0	0	0	0	0	0	0	0	0
181 りん鉱石	0	0	0	0	0	0	0	0	0
191 石灰石	0	0	0	0	0	0	0	0	0
201 原塩	0	0	0	0	0	0	0	0	0
211 非金属鉱物	44	0	44	44	0	44	0	0	0
221 鉄鋼	0	0	0	0	0	0	0	0	0
222 鋼材	6,787	0	6,787	6,787	0	6,787	0	0	0
231 非鉄金属	2,054	0	2,054	2,054	0	2,054	0	0	0
241 金属製品	2,766	45	2,721	2,766	45	2,721	0	0	0
251 鉄道車輛	1,625	0	1,625	5	0	5	1,620	0	1,620
252 完成自動車	183,519	79,291	104,228	183,519	79,291	104,228	0	0	0
253 その他輸送用車輛	0	0	0	0	0	0	0	0	0
254 二輪自動車	2,570	2,553	17	2,570	2,553	17	0	0	0
255 自動車部品	82,825	20,737	62,088	82,825	20,737	62,088	0	0	0
256 その他輸送機械	597	587	10	597	587	10	0	0	0
261 産業機械	23,532	19,427	4,105	23,460	19,427	4,033	72	0	72
262 電気機械	18,859	1,354	17,505	6,941	444	6,497	11,918	910	11,008
263 測量・光学・医療用機械	0	0	0	0	0	0	0	0	0
264 事務用機器	0	0	0	0	0	0	0	0	0
265 その他機械	0	0	0	0	0	0	0	0	0
271 陶磁器	0	0	0	0	0	0	0	0	0
281 セメント	0	0	0	0	0	0	0	0	0
291 ガラス類	1,078	0	1,078	1,078	0	1,078	0	0	0
301 窯業品	0	0	0	0	0	0	0	0	0
311 重油	0	0	0	0	0	0	0	0	0
321 石油製品	0	0	0	0	0	0	0	0	0
322 LNG(液化天然ガス)	0	0	0	0	0	0	0	0	0
323 LPG(液化石油ガス)	0	0	0	0	0	0	0	0	0
324 その他石油製品	0	0	0	0	0	0	0	0	0
331 コークス	0	0	0	0	0	0	0	0	0
341 石炭製品	0	0	0	0	0	0	0	0	0
351 化学薬品	272	44	228	272	44	228	0	0	0
361 化学肥料	100	0	100	100	0	100	0	0	0
371 染料・顔料・合成樹脂・その他化学工業品	50,854	28,717	22,137	37,804	28,067	9,737	13,050	650	12,400
381 紙・パルプ	22,603	5	22,598	6,006	5	6,001	16,597	0	16,597
391 糸及び紡績半製品	143	0	143	143	0	143	0	0	0
401 その他繊維工業品	85	0	85	85	0	85	0	0	0
411 砂糖	0	0	0	0	0	0	0	0	0
421 製造食品	33,824	2,383	31,441	33,824	2,383	31,441	0	0	0
422 飲料	12,009	2,292	9,717	12,009	2,292	9,717	0	0	0
423 水	99,614	99,614	0	0	0	0	99,614	99,614	0
424 たばこ	637	107	530	637	107	530	0	0	0
425 その他食料工業品	6,031	0	6,031	6,031	0	6,031	0	0	0
431 がん具	0	0	0	0	0	0	0	0	0
441 衣服・身廻品・はきもの	591	2	589	591	2	589	0	0	0
442 文房具・運動娯楽用品・楽器	0	0	0	0	0	0	0	0	0
443 家具装備品	907	1	906	907	1	906	0	0	0
444 その他日用品	45,176	8,270	36,906	45,176	8,270	36,906	0	0	0
451 ゴム製品	8,208	5,783	2,425	8,208	5,783	2,425	0	0	0
461 木製品	1,292	0	1,292	1,292	0	1,292	0	0	0
471 その他製造工業品	18	0	18	18	0	18	0	0	0
481 金属くず	25	25	0	25	25	0	0	0	0
491 再利用資材	531	0	531	531	0	531	0	0	0
501 動植物性製造飼肥料	0	0	0	0	0	0	0	0	0
511 廃棄物	1	0	1	0	0	0	1	0	1
512 廃土砂	0	0	0	0	0	0	0	0	0
521 輸送用容器	11,209	5,987	5,222	11,209	5,987	5,222	0	0	0
531 取合せ品	118	0	118	118	0	118	0	0	0
541 分類不能のもの	0	0	0	0	0	0	0	0	0
合計	768,211	295,534	472,677	610,967	179,988	430,979	157,244	115,546	41,698

1 - (6) . 品種別取扱量【東浜ふ頭】

(単位:トン)

品 種	合計	輸移出	輸移入	外買計	輸出	輸入	内買計	移出	移入
011 麦	0	0	0	0	0	0	0	0	0
021 米	0	0	0	0	0	0	0	0	0
022 とうもろこし	0	0	0	0	0	0	0	0	0
023 豆類	0	0	0	0	0	0	0	0	0
024 その他雑穀	0	0	0	0	0	0	0	0	0
031 野菜・果物	0	0	0	0	0	0	0	0	0
041 綿花	0	0	0	0	0	0	0	0	0
051 その他農産品	0	0	0	0	0	0	0	0	0
061 羊毛	0	0	0	0	0	0	0	0	0
071 その他畜産品	0	0	0	0	0	0	0	0	0
081 水産品	0	0	0	0	0	0	0	0	0
091 原木	0	0	0	0	0	0	0	0	0
092 製材	0	0	0	0	0	0	0	0	0
101 樹脂類	0	0	0	0	0	0	0	0	0
111 木材チップ	0	0	0	0	0	0	0	0	0
112 その他林産品	0	0	0	0	0	0	0	0	0
121 薪炭	0	0	0	0	0	0	0	0	0
131 石炭	0	0	0	0	0	0	0	0	0
141 鉄鉱石	0	0	0	0	0	0	0	0	0
151 金属鉱	0	0	0	0	0	0	0	0	0
161 砂利・砂	1,781,589	2,100	1,779,489	0	0	0	1,781,589	2,100	1,779,489
162 石材	0	0	0	0	0	0	0	0	0
171 原油	0	0	0	0	0	0	0	0	0
181 りん鉱石	0	0	0	0	0	0	0	0	0
191 石灰石	117,890	0	117,890	0	0	0	117,890	0	117,890
201 原塩	0	0	0	0	0	0	0	0	0
211 非金属鉱物	0	0	0	0	0	0	0	0	0
221 鉄鋼	0	0	0	0	0	0	0	0	0
222 鋼材	136,935	0	136,935	0	0	0	136,935	0	136,935
231 非鉄金属	0	0	0	0	0	0	0	0	0
241 金属製品	0	0	0	0	0	0	0	0	0
251 鉄道車輛	0	0	0	0	0	0	0	0	0
252 完成自動車	0	0	0	0	0	0	0	0	0
253 その他輸送用車輛	0	0	0	0	0	0	0	0	0
254 二輪自動車	0	0	0	0	0	0	0	0	0
255 自動車部品	0	0	0	0	0	0	0	0	0
256 その他輸送機械	0	0	0	0	0	0	0	0	0
261 産業機械	0	0	0	0	0	0	0	0	0
262 電気機械	0	0	0	0	0	0	0	0	0
263 測量・光学・医療用機械	0	0	0	0	0	0	0	0	0
264 事務用機器	0	0	0	0	0	0	0	0	0
265 その他機械	0	0	0	0	0	0	0	0	0
271 陶磁器	0	0	0	0	0	0	0	0	0
281 セメント	596,245	0	596,245	0	0	0	596,245	0	596,245
291 ガラス類	0	0	0	0	0	0	0	0	0
301 窯業品	0	0	0	0	0	0	0	0	0
311 重油	3,749	0	3,749	0	0	0	3,749	0	3,749
321 石油製品	330,374	0	330,374	0	0	0	330,374	0	330,374
322 LNG(液化天然ガス)	0	0	0	0	0	0	0	0	0
323 L.P.G.(液化石油ガス)	124,520	0	124,520	0	0	0	124,520	0	124,520
324 その他石油製品	0	0	0	0	0	0	0	0	0
331 コークス	0	0	0	0	0	0	0	0	0
341 石炭製品	0	0	0	0	0	0	0	0	0
351 化学薬品	0	0	0	0	0	0	0	0	0
361 化学肥料	0	0	0	0	0	0	0	0	0
371 染料・顔料・合成樹脂・その他化学工業品	0	0	0	0	0	0	0	0	0
381 紙・パルプ	0	0	0	0	0	0	0	0	0
391 糸及び紡績半製品	0	0	0	0	0	0	0	0	0
401 その他繊維工業品	0	0	0	0	0	0	0	0	0
411 砂糖	0	0	0	0	0	0	0	0	0
421 製造食品	0	0	0	0	0	0	0	0	0
422 飲料	0	0	0	0	0	0	0	0	0
423 水	0	0	0	0	0	0	0	0	0
424 たばこ	0	0	0	0	0	0	0	0	0
425 その他食料工業品	0	0	0	0	0	0	0	0	0
431 がん具	0	0	0	0	0	0	0	0	0
441 衣服・身廻品・はきもの	0	0	0	0	0	0	0	0	0
442 文房具・運動娯楽用品・楽器	0	0	0	0	0	0	0	0	0
443 家具装備品	0	0	0	0	0	0	0	0	0
444 その他日用品	0	0	0	0	0	0	0	0	0
451 ゴム製品	0	0	0	0	0	0	0	0	0
461 木製品	0	0	0	0	0	0	0	0	0
471 その他製造工業品	0	0	0	0	0	0	0	0	0
481 金属くず	0	0	0	0	0	0	0	0	0
491 再利用資材	0	0	0	0	0	0	0	0	0
501 動植物性製造飼肥料	0	0	0	0	0	0	0	0	0
511 廃棄物	0	0	0	0	0	0	0	0	0
512 塵土砂	0	0	0	0	0	0	0	0	0
521 輸送用容器	0	0	0	0	0	0	0	0	0
531 取合せ品	0	0	0	0	0	0	0	0	0
541 分類不能のもの	0	0	0	0	0	0	0	0	0
合計	3,091,302	2,100	3,089,202	0	0	0	3,091,302	2,100	3,089,202

1 - (7) . 品種別取扱量【箱崎ふ頭】

(単位:トン)

品 種	合計	輸移出	輸移入	外貿計	輸出	輸入	内貿計	移出	移入
011 麦	381,361	23,365	357,996	349,635	0	349,635	31,726	23,365	8,361
021 米	275,113	600	274,513	18,118	0	18,118	256,995	600	256,395
022 とうもろこし	24,853	950	23,903	23,903	0	23,903	950	950	0
023 豆類	55,056	1,456	53,600	53,600	0	53,600	1,456	1,456	0
024 その他雑穀	969	969	0	0	0	0	969	969	0
031 野菜・果物	166,282	0	166,282	166,282	0	166,282	0	0	0
041 綿花	0	0	0	0	0	0	0	0	0
051 その他農産品	367,709	1,740	365,969	118,979	0	118,979	248,730	1,740	246,990
061 羊毛	0	0	0	0	0	0	0	0	0
071 その他畜産品	0	0	0	0	0	0	0	0	0
081 水産品	3,332	0	3,332	3,332	0	3,332	0	0	0
091 原木	0	0	0	0	0	0	0	0	0
092 製材	947	0	947	947	0	947	0	0	0
101 樹脂類	84,450	0	84,450	0	0	0	84,450	0	84,450
111 木材チップ	0	0	0	0	0	0	0	0	0
112 その他林産品	0	0	0	0	0	0	0	0	0
121 薪炭	0	0	0	0	0	0	0	0	0
131 石炭	0	0	0	0	0	0	0	0	0
141 鉄鉱石	0	0	0	0	0	0	0	0	0
151 金属鉱	0	0	0	0	0	0	0	0	0
161 砂利・砂	0	0	0	0	0	0	0	0	0
162 石材	0	0	0	0	0	0	0	0	0
171 原油	0	0	0	0	0	0	0	0	0
181 りん鉱石	0	0	0	0	0	0	0	0	0
191 石灰石	0	0	0	0	0	0	0	0	0
201 原塩	0	0	0	0	0	0	0	0	0
211 非金属鉱物	0	0	0	0	0	0	0	0	0
221 鉄鋼	0	0	0	0	0	0	0	0	0
222 鋼材	229,560	0	229,560	6,993	0	6,993	222,567	0	222,567
231 非鉄金属	0	0	0	0	0	0	0	0	0
241 金属製品	124,799	103,124	21,675	0	0	0	124,799	103,124	21,675
251 鉄道車輛	184	0	184	0	0	0	184	0	184
252 完成自動車	1,705,765	393,030	1,312,735	78,990	78,990	0	1,626,775	314,040	1,312,735
253 その他輸送用車輛	0	0	0	0	0	0	0	0	0
254 二輪自動車	0	0	0	0	0	0	0	0	0
255 自動車部品	0	0	0	0	0	0	0	0	0
256 その他輸送機械	560,990	471,590	89,400	10	0	10	560,980	471,590	89,390
261 産業機械	48,248	9,272	38,976	4,220	4,220	0	44,028	5,052	38,976
262 電気機械	0	0	0	0	0	0	0	0	0
263 測量・光学・医療用機械	0	0	0	0	0	0	0	0	0
264 事務用機器	0	0	0	0	0	0	0	0	0
265 その他機械	0	0	0	0	0	0	0	0	0
271 陶磁器	68,596	68,596	0	0	0	0	68,596	68,596	0
281 セメント	0	0	0	0	0	0	0	0	0
291 ガラス類	0	0	0	0	0	0	0	0	0
301 窯業品	0	0	0	0	0	0	0	0	0
311 重油	0	0	0	0	0	0	0	0	0
321 石油製品	0	0	0	0	0	0	0	0	0
322 LNG(液化天然ガス)	0	0	0	0	0	0	0	0	0
323 LPG(液化石油ガス)	0	0	0	0	0	0	0	0	0
324 その他石油製品	0	0	0	0	0	0	0	0	0
331 コークス	0	0	0	0	0	0	0	0	0
341 石炭製品	0	0	0	0	0	0	0	0	0
351 化学薬品	3,800	3,800	0	0	0	0	3,800	3,800	0
361 化学肥料	0	0	0	0	0	0	0	0	0
371 染料・顔料・合成樹脂・その他化学工業品	80,650	18,362	62,288	800	0	800	79,850	18,362	61,488
381 紙・パルプ	104,307	57,652	46,655	0	0	0	104,307	57,652	46,655
391 糸及び紡績半製品	0	0	0	0	0	0	0	0	0
401 その他繊維工業品	0	0	0	0	0	0	0	0	0
411 砂糖	73,634	0	73,634	38,112	0	38,112	35,522	0	35,522
421 製造食品	41,128	5,427	35,701	0	0	0	41,128	5,427	35,701
422 飲料	4,750	969	3,781	0	0	0	4,750	969	3,781
423 水	38,522	29,117	9,405	0	0	0	38,522	29,117	9,405
424 たばこ	0	0	0	0	0	0	0	0	0
425 その他食料工業品	6,932	0	6,932	0	0	0	6,932	0	6,932
431 がん具	0	0	0	0	0	0	0	0	0
441 衣服・身廻品・はきもの	0	0	0	0	0	0	0	0	0
442 文房具・運動娯楽用品・楽器	0	0	0	0	0	0	0	0	0
443 家具装備品	0	0	0	0	0	0	0	0	0
444 その他日用品	0	0	0	0	0	0	0	0	0
451 ゴム製品	1,810	1,810	0	0	0	0	1,810	1,810	0
461 木製品	80,185	0	80,185	70,780	0	70,780	9,405	0	9,405
471 その他製造工業品	0	0	0	0	0	0	0	0	0
481 金属くず	81,822	81,822	0	76,388	76,388	0	5,434	5,434	0
491 再利用資材	0	0	0	0	0	0	0	0	0
501 動植物性製造飼肥料	69,035	31,421	37,614	37,114	0	37,114	31,921	31,421	500
511 廃棄物	1	0	1	0	0	0	1	0	1
512 塵土砂	0	0	0	0	0	0	0	0	0
521 輸送用容器	661	0	661	661	0	661	0	0	0
531 取合せ品	337,984	124,712	213,272	0	0	0	337,984	124,712	213,272
541 分類不能のもの	0	0	0	0	0	0	0	0	0
合計	5,023,435	1,429,784	3,593,651	1,048,864	159,598	889,266	3,974,571	1,270,186	2,704,385

1 - (8) . 品種別取扱量【香椎パークポート】

(単位:トン)

品 種	合計	輸移出	輸移入	外貿計	輸出	輸入	内貿計	移出	移入
農									
011 麦	1,570	0	1,570	1,422	0	1,422	148	0	148
021 米	1,470	32	1,438	1,470	32	1,438	0	0	0
022 とうもろこし	2,026	0	2,026	1,619	0	1,619	407	0	407
023 豆類	28,724	110	28,614	22,881	110	22,771	5,843	0	5,843
水									
024 その他雑穀	7,665	4,461	3,204	3,076	32	3,044	4,589	4,429	160
031 野菜・果物	220,999	4,203	216,796	213,489	3,514	209,975	7,510	689	6,821
産									
041 綿花	421	0	421	421	0	421	0	0	0
051 その他農産品	111,636	2,531	109,105	99,421	2,531	96,890	12,215	0	12,215
061 羊毛	3,606	0	3,606	3,606	0	3,606	0	0	0
071 その他畜産品	48,375	3,532	44,843	28,767	2,822	25,945	19,608	710	18,898
081 水産品	143,634	26,501	117,133	117,309	14,275	103,034	26,325	12,226	14,099
林									
091 原木	12,460	10,049	2,411	2,586	427	2,159	9,874	9,622	252
092 製材	94,240	4,105	90,135	84,904	1,459	83,445	9,336	2,646	6,690
101 樹脂類	69,139	5,113	64,026	48,692	4,322	44,370	20,447	791	19,656
111 木材チップ	642	0	642	642	0	642	0	0	0
112 その他林産品	2,178	0	2,178	2,156	0	2,156	22	0	22
121 薪炭	9,492	0	9,492	8,224	0	8,224	1,268	0	1,268
鉱									
131 石炭	5,172	0	5,172	4,943	0	4,943	229	0	229
141 鉄鉱石	0	0	0	0	0	0	0	0	0
151 金属鉱	1,430	490	940	1,375	458	917	55	32	23
161 砂利・砂	1,470	96	1,374	1,438	64	1,374	32	32	0
162 石材	4,910	114	4,796	4,867	114	4,753	43	0	43
171 原油	0	0	0	0	0	0	0	0	0
181 りん鉱石	242	0	242	242	0	242	0	0	0
191 石灰石	160	0	160	113	0	113	47	0	47
201 原塩	32	0	32	32	0	32	0	0	0
211 非金属鉱物	32,500	3,982	28,518	32,260	3,982	28,278	240	0	240
金									
221 鉄鋼	7,054	2,073	4,981	7,054	2,073	4,981	0	0	0
222 鋼材	21,527	7,824	13,703	20,022	6,319	13,703	1,505	1,505	0
231 非鉄金属	40,937	10,056	30,881	33,947	3,784	30,163	6,990	6,272	718
241 金属製品	149,830	62,918	86,912	95,894	15,922	79,972	53,936	46,996	6,940
機									
251 鉄道車輛	144	128	16	144	128	16	0	0	0
252 完成自動車	2,664,546	2,487,334	177,212	2,274,152	2,262,727	11,425	390,394	224,607	165,787
253 その他輸送用車輛	1,716	861	855	1,652	829	823	64	32	32
254 二輪自動車	34,109	30,027	4,082	28,474	24,392	4,082	5,635	5,635	0
255 自動車部品	404,255	201,073	203,182	297,997	155,243	142,754	106,258	45,830	60,428
256 その他輸送機械	161,914	11,724	150,190	86,597	7,405	79,192	75,317	4,319	70,998
261 産業機械	256,390	195,150	61,240	168,780	109,218	59,562	87,610	85,932	1,678
262 電気機械	415,416	69,936	345,480	357,036	24,149	332,887	58,380	45,787	12,593
263 測量・光学・医療用機械	11,384	3,217	8,167	9,434	1,297	8,137	1,950	1,920	30
264 事務用機器	3,799	386	3,413	3,799	386	3,413	0	0	0
265 その他機械	15,851	2,421	13,430	15,370	2,421	12,949	481	0	481
271 陶磁器	12,540	1,086	11,454	11,426	926	10,500	1,114	160	954
281 セメント	2,530	2,439	91	123	32	91	2,407	2,407	0
291 ガラス類	9,255	480	8,775	9,202	480	8,722	53	0	53
301 窯業品	54,639	21,287	33,352	35,844	6,990	28,854	18,795	14,297	4,498
工									
311 重油	0	0	0	0	0	0	0	0	0
321 石油製品	2,159	323	1,836	1,972	323	1,649	187	0	187
322 LNG(液化天然ガス)	0	0	0	0	0	0	0	0	0
323 LPG(液化石油ガス)	64	0	64	0	0	0	64	0	64
324 その他石油製品	313	0	313	281	0	281	32	0	32
331 コークス	0	0	0	0	0	0	0	0	0
341 石炭製品	0	0	0	0	0	0	0	0	0
351 化学薬品	217,614	161,475	56,139	181,170	133,495	47,675	36,444	27,980	8,464
361 化学肥料	13,614	2,383	11,231	13,614	2,383	11,231	0	0	0
371 染料・顔料・合成樹脂・その他化学工業品	249,970	78,797	171,173	184,256	29,780	154,476	65,714	49,017	16,697
軽									
381 紙・パルプ	102,567	26,068	76,499	75,411	3,625	71,786	27,156	22,443	4,713
391 糸及び紡績半製品	31,003	4,345	26,658	29,959	4,071	24,888	2,044	274	1,770
401 その他繊維工業品	27,452	4,418	23,034	27,098	4,160	22,938	354	258	96
工									
411 砂糖	17,688	128	17,560	16,987	128	16,859	701	0	701
421 製造食品	455,060	219,646	235,414	240,986	43,349	197,637	214,074	176,297	37,777
422 飲料	84,833	62,453	22,380	81,913	62,389	19,524	2,920	64	2,856
423 水	43,678	29,753	13,925	13,495	2,351	11,144	30,183	27,402	2,781
424 たばこ	2,679	704	1,975	1,086	704	382	1,593	0	1,593
425 その他食料工業品	37,153	544	36,609	22,650	342	22,308	14,503	202	14,301
雑									
431 がん具	8,733	90	8,643	8,712	90	8,622	21	0	21
441 衣服・身廻品・はきもの	449,838	29,132	420,706	434,487	27,599	406,888	15,351	1,533	13,818
442 文房具・運動娯楽用品・楽器	35,891	5,938	29,953	34,890	5,419	29,471	1,001	519	482
443 家具・装備品	564,151	16,115	548,036	546,209	12,514	533,695	17,942	3,601	14,341
444 その他日用品	406,260	183,116	223,144	227,794	27,896	199,898	178,466	155,220	23,246
業									
451 ゴム製品	488,004	341,424	146,580	419,464	284,666	134,798	68,540	56,758	11,782
461 木製品	95,687	32,077	63,610	63,252	2,765	60,487	32,435	29,312	3,123
471 その他製造工業品	54,254	17,947	36,307	39,970	4,629	35,341	14,284	13,318	966
特									
481 金属くず	5,207	4,562	645	5,089	4,530	559	118	32	86
491 再利用資材	216,042	214,482	1,560	200,456	199,606	850	15,586	14,876	710
501 動植物性製造飼肥料	309,785	18,644	291,141	212,277	384	211,893	97,508	18,260	79,248
殊									
511 廃棄物	0	0	0	0	0	0	0	0	0
512 廃土砂	0	0	0	0	0	0	0	0	0
521 輸送用容器	140,849	19,777	121,072	104,590	11,978	92,612	36,259	7,799	28,460
531 取合せ品	489,267	423,024	66,243	57,089	49,925	7,164	432,178	373,099	59,079
541 分類不能のもの	408,334	78,911	329,423	333,960	67,700	266,260	74,374	11,211	63,163
合 計	10,030,178	5,152,015	4,878,163	7,721,019	3,645,664	4,075,355	2,309,159	1,506,351	802,808

1 - (9) . 品種別取扱量【アイランドシティ】

(単位:トン)

品 種	合計	輸移出	輸移入	外貿計	輸出	輸入	内貿計	移出	移入
011 麦	3,009	32	2,977	3,009	32	2,977	0	0	0
021 米	585	0	585	585	0	585	0	0	0
022 とうもろこし	4,041	0	4,041	4,041	0	4,041	0	0	0
023 豆類	40,612	128	40,484	40,440	128	40,312	172	0	172
024 その他雑穀	3,733	0	3,733	3,733	0	3,733	0	0	0
031 野菜・果物	140,660	8,516	132,144	140,660	8,516	132,144	0	0	0
041 綿花	228	0	228	228	0	228	0	0	0
051 その他農産品	100,225	13,714	86,511	99,600	13,714	85,886	625	0	625
061 羊毛	192	0	192	192	0	192	0	0	0
071 その他畜産品	118,676	9,528	109,148	118,588	9,528	109,060	88	0	88
081 水産品	248,261	36,840	211,421	248,214	36,840	211,374	47	0	47
091 原木	21,851	2,038	19,813	21,851	2,038	19,813	0	0	0
092 製材	152,587	5,829	146,758	152,419	5,829	146,590	168	0	168
101 樹脂類	67,642	9,947	57,695	67,642	9,947	57,695	0	0	0
111 木材チップ	1,125	0	1,125	1,125	0	1,125	0	0	0
112 その他林産品	6,057	0	6,057	6,057	0	6,057	0	0	0
121 薪炭	8,900	0	8,900	8,900	0	8,900	0	0	0
131 石炭	9,438	433	9,005	9,438	433	9,005	0	0	0
141 鉄鉱石	64	64	0	64	64	0	0	0	0
151 金属鉱	1,202	448	754	1,202	448	754	0	0	0
161 砂利・砂	3,860	1,172	2,688	3,130	442	2,688	730	730	0
162 石材	25,606	7,084	18,522	25,606	7,084	18,522	0	0	0
171 原油	0	0	0	0	0	0	0	0	0
181 りん鉱石	136	0	136	136	0	136	0	0	0
191 石灰石	0	0	0	0	0	0	0	0	0
201 原塩	148	0	148	148	0	148	0	0	0
211 非金属鉱物	28,770	8,929	19,841	28,770	8,929	19,841	0	0	0
221 鉄鋼	10,511	560	9,951	10,511	560	9,951	0	0	0
222 鋼材	188,479	169,724	18,755	41,981	23,226	18,755	146,498	146,498	0
231 非鉄金属	30,505	10,014	20,491	30,505	10,014	20,491	0	0	0
241 金属製品	229,799	20,286	209,513	229,799	20,286	209,513	0	0	0
251 鉄道車輛	232	189	43	232	189	43	0	0	0
252 完成自動車	635,905	633,558	2,347	635,765	633,418	2,347	140	140	0
253 その他輸送用車輛	1,498	855	643	1,498	855	643	0	0	0
254 二輪自動車	112,839	102,872	9,967	112,819	102,872	9,947	20	0	20
255 自動車部品	401,871	163,217	238,654	401,871	163,217	238,654	0	0	0
256 その他輸送機械	75,918	5,921	69,997	75,758	5,761	69,997	160	160	0
261 産業機械	305,853	229,358	76,495	305,794	229,318	76,476	59	40	19
262 電気機械	288,914	48,606	240,308	288,133	48,281	239,852	781	325	456
263 測量・光学・医療用機械	9,818	4,258	5,560	9,818	4,258	5,560	0	0	0
264 事務用機器	10,288	328	9,960	10,288	328	9,960	0	0	0
265 その他機械	7,034	1,045	5,989	7,034	1,045	5,989	0	0	0
271 陶磁器	7,951	865	7,086	7,951	865	7,086	0	0	0
281 セメント	3,721	2,557	1,164	3,721	2,557	1,164	0	0	0
291 ガラス類	11,494	1,688	9,806	11,494	1,688	9,806	0	0	0
301 窯業品	46,741	6,641	40,100	46,741	6,641	40,100	0	0	0
311 重油	0	0	0	0	0	0	0	0	0
321 石油製品	3,242	240	3,002	3,242	240	3,002	0	0	0
322 LNG(液化天然ガス)	0	0	0	0	0	0	0	0	0
323 LPG(液化石油ガス)	91	0	91	91	0	91	0	0	0
324 その他石油製品	0	0	0	0	0	0	0	0	0
331 コークス	288	288	0	288	288	0	0	0	0
341 石炭製品	78	0	78	78	0	78	0	0	0
351 化学薬品	175,868	136,946	38,922	175,868	136,946	38,922	0	0	0
361 化学肥料	18,479	5,252	13,227	18,479	5,252	13,227	0	0	0
371 染料・顔料・合成樹脂・その他化学工業品	212,874	94,939	117,935	212,858	94,939	117,919	16	0	16
381 紙・パルプ	165,621	49,265	116,356	165,621	49,265	116,356	0	0	0
391 糸及び紡績半製品	17,207	639	16,568	17,207	639	16,568	0	0	0
401 その他紡績工業品	22,972	5,405	17,567	22,972	5,405	17,567	0	0	0
411 砂糖	3,779	192	3,587	3,779	192	3,587	0	0	0
421 製造食品	312,547	72,229	240,318	312,498	72,229	240,269	49	0	49
422 飲料	91,063	79,511	11,552	91,063	79,511	11,552	0	0	0
423 水	16,685	5,964	10,721	14,095	3,374	10,721	2,590	2,590	0
424 たばこ	237	0	237	237	0	237	0	0	0
425 その他食料工業品	52,936	1,272	51,664	52,600	1,272	51,328	336	0	336
431 がん具	25,156	311	24,845	25,156	311	24,845	0	0	0
441 衣服・身廻品・はきもの	652,521	61,551	590,970	652,521	61,551	590,970	0	0	0
442 文房具・運動娯楽用品・楽器	48,672	10,224	38,448	48,672	10,224	38,448	0	0	0
443 家具・茶備品	645,083	23,877	621,206	645,083	23,877	621,206	0	0	0
444 その他日用品	210,135	18,056	192,079	210,135	18,056	192,079	0	0	0
451 ゴム製品	1,210,322	1,106,150	104,172	1,208,494	1,105,510	102,984	1,828	640	1,188
461 木製品	208,159	738	207,421	208,159	738	207,421	0	0	0
471 その他製造工業品	46,669	11,860	34,809	46,669	11,860	34,809	0	0	0
481 金属くず	28,420	28,231	189	28,420	28,231	189	0	0	0
491 再利用資材	448,210	447,551	659	448,210	447,551	659	0	0	0
501 動植物性製造飼肥料	468,599	1,321	467,278	465,448	1,321	464,127	3,151	0	3,151
511 廃棄物	0	0	0	0	0	0	0	0	0
512 廃土砂	0	0	0	0	0	0	0	0	0
521 輸送用容器	112,590	36,002	76,588	112,511	36,002	76,509	79	0	79
531 取合せ品	51,034	45,167	5,867	51,034	45,167	5,867	0	0	0
541 分類不能のもの	318,776	73,643	245,133	300,810	73,643	227,167	17,966	0	17,966
合計	8,935,292	3,824,068	5,111,224	8,759,789	3,672,945	5,086,844	175,503	151,123	24,380

1 - (10) . 品種別取扱量【西戸崎地区】

(単位:トン)

品 種	合計	輸移出	輸移入	外貿計	輸出	輸入	内貿計	移出	移入
011 麦	0	0	0	0	0	0	0	0	0
021 米	0	0	0	0	0	0	0	0	0
022 とうもろこし	0	0	0	0	0	0	0	0	0
023 豆類	0	0	0	0	0	0	0	0	0
024 その他雑穀	0	0	0	0	0	0	0	0	0
031 野菜・果物	0	0	0	0	0	0	0	0	0
041 綿花	0	0	0	0	0	0	0	0	0
051 その他農産品	0	0	0	0	0	0	0	0	0
061 羊毛	0	0	0	0	0	0	0	0	0
071 その他畜産品	0	0	0	0	0	0	0	0	0
081 水産品	0	0	0	0	0	0	0	0	0
091 原木	0	0	0	0	0	0	0	0	0
092 製材	0	0	0	0	0	0	0	0	0
101 樹脂類	0	0	0	0	0	0	0	0	0
111 木材チップ	0	0	0	0	0	0	0	0	0
112 その他林産品	0	0	0	0	0	0	0	0	0
121 薪炭	0	0	0	0	0	0	0	0	0
131 石炭	0	0	0	0	0	0	0	0	0
141 鉄鉱石	0	0	0	0	0	0	0	0	0
151 金属鉱	0	0	0	0	0	0	0	0	0
161 砂利・砂	0	0	0	0	0	0	0	0	0
162 石材	0	0	0	0	0	0	0	0	0
171 原油	0	0	0	0	0	0	0	0	0
181 りん鉱石	0	0	0	0	0	0	0	0	0
191 石灰石	0	0	0	0	0	0	0	0	0
201 原塩	0	0	0	0	0	0	0	0	0
211 非金属鉱物	0	0	0	0	0	0	0	0	0
221 鉄鋼	0	0	0	0	0	0	0	0	0
222 鋼材	0	0	0	0	0	0	0	0	0
231 非鉄金属	0	0	0	0	0	0	0	0	0
241 金属製品	0	0	0	0	0	0	0	0	0
251 鉄道車輛	0	0	0	0	0	0	0	0	0
252 完成自動車	0	0	0	0	0	0	0	0	0
253 その他輸送用車輛	0	0	0	0	0	0	0	0	0
254 二輪自動車	0	0	0	0	0	0	0	0	0
255 自動車部品	0	0	0	0	0	0	0	0	0
256 その他輸送機械	0	0	0	0	0	0	0	0	0
261 産業機械	0	0	0	0	0	0	0	0	0
262 電気機械	0	0	0	0	0	0	0	0	0
263 測量・光学・医療用機械	0	0	0	0	0	0	0	0	0
264 事務用機器	0	0	0	0	0	0	0	0	0
265 その他機械	0	0	0	0	0	0	0	0	0
271 陶磁器	0	0	0	0	0	0	0	0	0
281 セメント	0	0	0	0	0	0	0	0	0
291 ガラス類	0	0	0	0	0	0	0	0	0
301 窯業品	0	0	0	0	0	0	0	0	0
311 重油	0	0	0	0	0	0	0	0	0
321 石油製品	727,899	3,000	724,899	755	0	755	727,144	3,000	724,144
322 LNG(液化天然ガス)	0	0	0	0	0	0	0	0	0
323 LPG(液化石油ガス)	0	0	0	0	0	0	0	0	0
324 その他石油製品	0	0	0	0	0	0	0	0	0
331 コークス	0	0	0	0	0	0	0	0	0
341 石炭製品	0	0	0	0	0	0	0	0	0
351 化学薬品	0	0	0	0	0	0	0	0	0
361 化学肥料	0	0	0	0	0	0	0	0	0
371 染料・顔料・合成樹脂・その他化学工業品	0	0	0	0	0	0	0	0	0
381 紙・パルプ	0	0	0	0	0	0	0	0	0
391 糸及び紡績半製品	0	0	0	0	0	0	0	0	0
401 その他繊維工業品	0	0	0	0	0	0	0	0	0
411 砂糖	0	0	0	0	0	0	0	0	0
421 製造食品	0	0	0	0	0	0	0	0	0
422 飲料	0	0	0	0	0	0	0	0	0
423 水	0	0	0	0	0	0	0	0	0
424 たばこ	0	0	0	0	0	0	0	0	0
425 その他食料工業品	0	0	0	0	0	0	0	0	0
431 がん具	0	0	0	0	0	0	0	0	0
441 衣服・身廻品・はきもの	0	0	0	0	0	0	0	0	0
442 文房具・運動娯楽用品・楽器	0	0	0	0	0	0	0	0	0
443 家具装備品	0	0	0	0	0	0	0	0	0
444 その他日用品	0	0	0	0	0	0	0	0	0
451 ゴム製品	0	0	0	0	0	0	0	0	0
461 木製品	0	0	0	0	0	0	0	0	0
471 その他製造工業品	0	0	0	0	0	0	0	0	0
481 金属くず	0	0	0	0	0	0	0	0	0
491 再利用資材	0	0	0	0	0	0	0	0	0
501 動植物性製造飼肥料	0	0	0	0	0	0	0	0	0
511 廃棄物	0	0	0	0	0	0	0	0	0
512 塵土砂	0	0	0	0	0	0	0	0	0
521 輸送用容器	0	0	0	0	0	0	0	0	0
531 取合せ品	0	0	0	0	0	0	0	0	0
541 分類不能のもの	0	0	0	0	0	0	0	0	0
合計	727,899	3,000	724,899	755	0	755	727,144	3,000	724,144

2. 本船荷役及びけい留状況

けい留施設名	けい留状況			荷役船		経岸貨物		主な取扱品種	
	隻数	総トン数	けい留時間	隻数	総トン数	積	揚	積	揚
総計	8,615	83,578,073	104682:08	6,968	44,455,644	10,115,476	20,532,400		
荒津地区	1,497	2,010,768	5665:05	1,181	1,654,367	0	2,902,253		
荒津専用ドルフィン・棧橋	1,478	1,995,620	5599:10	1,162	1,639,219	0	2,892,273	-----	揮発油
荒津北物揚場	19	15,148	65:55	19	15,148	0	9,980	-----	その他石油製品
博多漁港区域	0	0	0:00	0	0	0	0		
福岡船溜	0	0	0:00	0	0	0	0	-----	-----
鮮魚市場	0	0	0:00	0	0	0	0	-----	-----
長浜東物揚場	0	0	0:00	0	0	0	0	-----	-----
須崎ふ頭	773	3,851,546	18682:17	496	2,375,474	9,696	654,616		
那の津西 - 5.5m岸壁	0	0	0:00	0	0	0	0	-----	-----
那の津南 - 5.5m岸壁	0	0	0:00	0	0	0	0	-----	-----
須崎ふ頭西物揚場	35	27,977	1439:51	0	0	0	0	-----	-----
須崎ふ頭北1号物揚場	5	6,545	80:55	0	0	0	0	-----	-----
須崎ふ頭西 - 5.5m岸壁	104	111,538	2486:00	0	0	0	0	-----	-----
須崎ふ頭西 - 7.5m岸壁	393	424,571	5516:25	357	386,708	9,696	9,036	取合せ品	取合せ品
須崎ふ頭北護岸	39	62,381	1157:41	29	42,790	0	37,932	-----	砂利・砂
須崎ふ頭東 - 12.0m岸壁	140	2,950,561	6440:15	74	1,748,043	0	570,382	-----	麦
須崎ふ頭 - 7.5m岸壁	50	262,786	1481:40	36	197,933	0	37,266	-----	木製品
須崎ふ頭東物揚場	3	2,223	51:00	0	0	0	0	-----	-----
那の津北2号物揚場	4	2,964	28:30	0	0	0	0	-----	-----
博多ふ頭	0	0	0:00	0	0	0	0		
博多ふ頭 - 5.5m岸壁	0	0	0:00	0	0	0	0	-----	-----
博多ふ頭東岸壁	0	0	0:00	0	0	0	0	-----	-----
博多ふ頭東物揚場	0	0	0:00	0	0	0	0	-----	-----
博多ふ頭浮さん橋	0	0	0:00	0	0	0	0	-----	-----
博多ふ頭浮さん橋(ドックバース)	0	0	0:00	0	0	0	0	-----	-----
博多ふ頭浮さん橋	0	0	0:00	0	0	0	0	-----	-----
中央ふ頭	704	30,227,581	10471:40	321	3,384,939	179,988	430,979		
中央ふ頭西物揚場	0	0	0:00	0	0	0	0	-----	-----
中央ふ頭西 - 5.5m岸壁	0	0	0:00	0	0	0	0	-----	-----
中央ふ頭西 - 7.5m岸壁	17	48,091	1125:10	0	0	0	0	-----	-----
中央ふ頭西 - 9.0m岸壁	329	3,477,173	2099:15	320	3,379,415	179,988	429,687	完成自動車	完成自動車
中央ふ頭西 - 10.0m岸壁	260	26,380,880	2752:30	0	0	0	0	-----	-----
中央ふ頭北 - 5.5m岸壁先端部	7	18,616	69:20	0	0	0	0	-----	-----
中央ふ頭東 - 7.5m岸壁	87	297,393	4270:30	1	5,524	0	1,292	-----	木製品
中央ふ頭東 - 6.5m岸壁	4	5,428	154:55	0	0	0	0	-----	-----
中央ふ頭東物揚場	0	0	0:00	0	0	0	0	-----	-----
中央ふ頭浮棧橋	0	0	0:00	0	0	0	0	-----	-----
東浜ふ頭	1,183	2,160,181	19541:44	1,071	1,952,226	1,000	2,769,105		
東浜ふ頭西 - 4.5m岸壁	2	2,080	53:35	0	0	0	0	-----	-----
東浜ふ頭西 - 5.5m岸壁	0	0	0:00	0	0	0	0	-----	-----
東浜ふ頭東 - 4.5m岸壁	0	0	0:00	0	0	0	0	-----	-----
東浜専用ドルフィン・棧橋	0	0	0:00	0	0	0	0	-----	-----
東浜新ふ頭西 - 5.5m岸壁	0	0	0:00	0	0	0	0	-----	-----
東浜ふ頭西 - 5.5m C・D岸壁	118	218,847	2685:58	78	145,036	1,000	169,238	砂利・砂	砂利・砂
東浜ふ頭北 - 7.5m岸壁	388	1,008,842	9379:56	342	921,912	0	892,249	-----	セメント
東浜ふ頭東 - 7.5m岸壁	324	590,293	6234:55	303	547,404	0	1,254,623	-----	砂利・砂
東浜新ふ頭東護岸	0	0	0:00	0	0	0	0	-----	-----
東浜専用ドルフィン・棧橋2	351	340,119	1187:20	348	337,874	0	452,995	-----	その他の石油
東浜専用ドルフィン・棧橋3	0	0	0:00	0	0	0	0	-----	-----

けい留施設名	けい留状況			荷役船		経岸貨物		主な取扱品種	
	隻数	総トン数	けい留時間	隻数	総トン数	積	揚	積	揚
箱崎ふ頭	1,015	14,712,542	21079:40	612	5,971,824	1,344,032	3,277,220		
箱崎ふ頭1号物揚場	0	0	0:00	0	0	0	0		
箱崎ふ頭西 - 7.5m岸壁	18	17,669	485:35	1	698	0	1		廃棄物
箱崎ふ頭 - 10.0m岸壁	86	586,711	1031:00	76	531,416	0	189,596		野菜・果物
箱崎ふ頭 - 12.0m岸壁	121	6,917,668	1746:40	51	894,099	71,420	32,045	完成自動車	木製品
箱崎ふ頭北 - 7.5m1号岸壁	398	4,094,851	6456:05	234	2,404,308	1,196,224	2,210,672	その他輸送機械	完成自動車
箱崎ふ頭北 - 7.5m2号岸壁	170	455,714	1630:45	141	419,224	0	184,005		完成自動車
箱崎ふ頭北1号護岸	0	0	0:00	0	0	0	0		
箱崎ふ頭 - 12.0m3号岸壁	61	1,448,221	3241:55	42	1,025,227	0	393,210		麦
箱崎ふ頭 - 12.0m2号岸壁	60	1,034,823	2692:35	35	634,490	0	264,811		麦
箱崎ふ頭北2号護岸	0	0	0:00	0	0	0	0		
箱崎ふ頭 - 10.0m木材岸壁	64	121,581	2513:55	27	54,799	70,164	2,880	金属くず	木製品
箱崎ふ頭(木材港)北 - 10.0m岸壁	17	23,104	801:30	5	7,563	6,224	0	金属くず	
木材港 - 10.0m係船杭	20	12,200	479:40	0	0	0	0		
香椎PP	1,959	15,498,854	17768:26	1,848	14,376,748	4,827,718	4,704,836		
香椎PP - 7.5m岸壁	307	3,515,610	5634:40	207	2,441,583	2,182,930	10,984	完成自動車	完成自動車
香椎PP - 13.0m岸壁	999	8,408,281	6611:16	997	8,382,440	1,608,485	4,243,711	ゴム製品	家具装備品
香椎PP - 11.0m岸壁	106	821,508	909:50	102	809,581	1,071	114,855	取合せ品	野菜・果物
香椎PP北 - 7.5m岸壁	547	2,753,455	4612:40	542	2,743,144	1,035,232	335,286	取合せ品	完成自動車
香椎PP取付先端護岸	0	0	0:00	0	0	0	0		
アイランドシティ	1,172	14,617,770	10307:26	1,137	14,353,893	3,750,042	5,096,702		
アイランドシティ - 7.5m岸壁1号岸壁	1	1,194	1:35	0	0	0	0		
アイランドシティ - 7.5m岸壁2号岸壁	81	82,064	2121:15	72	53,856	77,097	0	鋼材	
アイランドシティ - 11.0m岸壁	94	1,643,135	1582:05	73	1,438,640	198,872	8,500	完成自動車	水産品
アイランドシティ - 14.0m岸壁	551	5,462,879	3573:20	551	5,462,879	1,201,222	2,557,853	再利用資材	衣服・身廻品・はきもの
アイランドシティ - 15.0m岸壁	445	7,428,498	3029:11	441	7,398,518	2,272,851	2,530,349	ゴム製品	家具装備品
西戸崎地区	303	389,169	873:05	302	386,173	3,000	696,689		
西戸崎専用ドルフィン・棧橋	303	389,169	873:05	302	386,173	3,000	696,689	その他の石油	その他の石油
西戸崎浮さん橋	0	0	0:00	0	0	0	0		
姪浜地区	0	0	0:00	0	0	0	0		
姪浜地区西1号護岸	0	0	0:00	0	0	0	0		
シーサイドもち地区	0	0	0:00	0	0	0	0		
シーサイドもち棧橋	0	0	0:00	0	0	0	0		
鑑泊地	9	109,662	292:45	0	0	0	0		
鑑泊地	9	109,662	292:45	0	0	0	0		
鑑泊地(西福岡マリーナ)	0	0	0:00	0	0	0	0		
鑑泊地(造船所)	0	0	0:00	0	0	0	0		

第 6 章 船舶乗降人員

1. 年次推移表

(単位:人、%)

年次	総計			外国航路			内国航路		
	計	乗込人員	上陸人員	計	乗込人員	上陸人員	計	乗込人員	上陸人員
昭和 27年 (1952年)	765,293	382,632	382,661	0	0	0	765,293	382,632	382,661
37年 (1962年)	1,559,866	773,004	786,862	0	0	0	1,559,866	773,004	786,862
38年 (1963年)	1,569,836	786,631	783,205	0	0	0	1,569,836	786,631	783,205
39年 (1964年)	1,170,227	587,131	583,096	0	0	0	1,170,227	587,131	583,096
40年 (1965年)	1,116,051	563,211	552,840	0	0	0	1,116,051	563,211	552,840
41年 (1966年)	1,184,115	599,575	584,540	0	0	0	1,184,115	599,575	584,540
42年 (1967年)	1,240,798	632,493	608,305	0	0	0	1,240,798	632,493	608,305
43年 (1968年)	1,255,849	625,006	630,843	0	0	0	1,255,849	625,006	630,843
44年 (1969年)	1,270,324	636,549	633,775	0	0	0	1,270,324	636,549	633,775
45年 (1970年)	1,499,103	765,754	733,349	0	0	0	1,499,103	765,754	733,349
46年 (1971年)	1,238,844	618,648	620,196	0	0	0	1,238,844	618,648	620,196
47年 (1972年)	1,231,779	627,148	604,631	0	0	0	1,231,779	627,148	604,631
48年 (1973年)	1,441,584	737,852	703,732	0	0	0	1,441,584	737,852	703,732
49年 (1974年)	1,513,126	762,340	750,786	0	0	0	1,513,126	762,340	750,786
50年 (1975年)	1,557,671	785,342	772,329	0	0	0	1,557,671	785,342	772,329
51年 (1976年)	1,419,360	706,153	713,207	0	0	0	1,419,360	706,153	713,207
52年 (1977年)	1,430,076	716,407	713,669	0	0	0	1,430,076	716,407	713,669
53年 (1978年)	1,371,357	694,382	676,975	0	0	0	1,371,357	694,382	676,975
54年 (1979年)	1,416,375	715,481	700,894	0	0	0	1,416,375	715,481	700,894
55年 (1980年)	1,421,099	712,937	708,162	0	0	0	1,421,099	712,937	708,162
56年 (1981年)	1,339,103	675,093	664,010	0	0	0	1,339,103	675,093	664,010
57年 (1982年)	1,407,863	706,492	701,371	0	0	0	1,407,863	706,492	701,371
58年 (1983年)	1,438,956	726,102	712,854	0	0	0	1,438,956	726,102	712,854
59年 (1984年)	1,423,529	721,994	701,535	0	0	0	1,423,529	721,994	701,535
60年 (1985年)	1,343,027	683,223	659,804	0	0	0	1,343,027	683,223	659,804
61年 (1986年)	1,336,889	681,418	655,471	0	0	0	1,336,889	681,418	655,471
62年 (1987年)	1,277,692	653,874	623,818	0	0	0	1,277,692	653,874	623,818
63年 (1988年)	1,269,753	645,474	624,279	0	0	0	1,269,753	645,474	624,279
平成 元年 (1989年)	1,278,503	658,173	620,330	0	0	0	1,278,503	658,173	620,330
2年 (1990年)	1,383,950	705,727	678,223	11,249	5,436	5,813	1,372,701	700,291	672,410
3年 (1991年)	1,543,658	802,758	740,900	75,752	37,532	38,220	1,467,906	765,226	702,680
4年 (1992年)	1,579,538	807,777	771,761	79,975	40,043	39,932	1,499,563	767,734	731,829
5年 (1993年)	1,678,802	862,188	816,614	100,372	51,608	48,764	1,578,430	810,580	767,850
6年 (1994年)	1,638,214	844,328	793,886	134,090	69,815	64,275	1,504,124	774,513	729,611
7年 (1995年)	1,647,865	848,623	799,242	159,239	83,034	76,205	1,488,626	765,589	723,037
8年 (1996年)	1,734,938	892,093	842,845	174,821	89,459	85,362	1,560,117	802,634	757,483
9年 (1997年)	1,768,094	909,059	859,035	201,808	102,056	99,752	1,566,286	807,003	759,283
10年 (1998年)	1,731,832	892,708	839,124	202,017	102,923	99,094	1,529,815	789,785	740,030
11年 (1999年)	1,815,514	929,639	885,875	272,259	138,620	133,639	1,543,255	791,019	752,236
12年 (2000年)	1,976,487	1,012,952	963,535	401,118	202,930	198,188	1,575,369	810,022	765,347
13年 (2001年)	2,026,047	1,033,005	993,042	462,982	231,989	230,993	1,563,065	801,016	762,049
14年 (2002年)	1,973,794	1,006,414	967,380	489,683	246,684	242,999	1,484,111	759,730	724,381
15年 (2003年)	1,794,193	916,870	877,323	506,739	255,561	251,178	1,287,454	661,309	626,145
16年 (2004年)	2,023,120	1,031,367	991,753	660,041	331,465	328,576	1,363,079	699,902	663,177
17年 (2005年)	1,957,829	996,631	961,198	677,385	338,122	339,263	1,280,444	658,509	621,935
18年 (2006年)	2,008,265	1,020,014	988,251	751,688	376,251	375,437	1,256,577	643,763	612,814
19年 (2007年)	2,121,093	1,077,136	1,043,957	843,654	420,840	422,814	1,277,439	656,296	621,143
20年 (2008年)	2,087,131	1,064,780	1,022,351	845,231	423,957	421,274	1,241,900	640,823	601,077
21年 (2009年)	1,748,045	890,102	857,943	636,269	317,794	318,475	1,111,776	572,308	539,468
22年 (2010年)	1,994,140	1,014,290	979,850	872,892	437,139	435,753	1,121,248	577,151	544,097
23年 (2011年)	1,753,606	894,873	858,733	664,428	334,846	329,582	1,089,178	560,027	529,151
24年 (2012年)	1,961,717	995,667	966,050	845,580	421,370	424,210	1,116,137	574,297	541,840
25年 (2013年)	1,780,207	903,591	876,616	633,350	313,965	319,385	1,146,857	589,626	557,231
26年 (2014年)	1,967,927	998,541	969,386	866,343	431,226	435,117	1,101,584	567,315	534,269
27年 (2015年)	2,743,019	1,385,547	1,357,472	1,607,290	801,337	805,953	1,135,729	584,210	551,519
28年 (2016年)	3,249,241	1,636,212	1,613,029	2,120,035	1,057,442	1,062,593	1,129,206	578,770	550,436
29年 (2017年)	3,245,514	1,636,975	1,608,539	2,090,345	1,042,757	1,047,588	1,155,169	594,218	560,951
(前年比)	99.9%	100.0%	99.7%	98.6%	98.6%	98.6%	102.3%	102.7%	101.9%

2. 航路別表

(単位:人)

航路乗降別		計	1月	2月	3月	4月	5月	6月	7月	8月	9月	10月	11月	12月
合計	乗込	1,636,975	107,438	106,890	122,863	123,132	149,683	126,389	146,339	199,975	133,919	155,491	146,536	118,320
	上陸	1,608,539	113,798	104,629	119,854	118,961	146,860	125,188	142,966	195,456	134,716	151,664	144,137	110,310
	計	3,245,514	221,236	211,519	242,717	242,093	296,543	251,577	289,305	395,431	268,635	307,155	290,673	228,630
外国航路計	乗込	1,042,757	73,183	77,392	80,444	79,749	91,620	81,714	83,737	118,118	87,961	102,927	94,702	71,210
	上陸	1,047,588	75,293	77,390	80,068	80,854	91,224	82,002	84,798	116,559	89,988	103,257	95,230	70,925
	計	2,090,345	148,476	154,782	160,512	160,603	182,844	163,716	168,535	234,677	177,949	206,184	189,932	142,135
韓国	乗込	201,291	21,416	25,018	20,268	17,812	14,704	12,695	14,736	13,776	11,779	17,008	15,725	16,354
	上陸	205,222	23,123	24,997	19,890	18,944	14,495	12,853	15,686	12,319	13,654	16,516	16,244	16,501
	計	406,513	44,539	50,015	40,158	36,756	29,199	25,548	30,422	26,095	25,433	33,524	31,969	32,855
不定期	乗込	841,466	51,767	52,374	60,176	61,937	76,916	69,019	69,001	104,342	76,182	85,919	78,977	54,856
	上陸	842,366	52,170	52,393	60,178	61,910	76,729	69,149	69,112	104,240	76,334	86,741	78,986	54,424
	計	1,683,832	103,937	104,767	120,354	123,847	153,645	138,168	138,113	208,582	152,516	172,660	157,963	109,280
内国航路計	乗込	594,218	34,255	29,498	42,419	43,383	58,063	44,675	62,602	81,857	45,958	52,564	51,834	47,110
	上陸	560,951	38,505	27,239	39,786	38,107	55,636	43,186	58,168	78,897	44,728	48,407	48,907	39,385
	計	1,155,169	72,760	56,737	82,205	81,490	113,699	87,861	120,770	160,754	90,686	100,971	100,741	86,495
奄岐・対馬	乗込	369,498	22,223	19,462	27,989	27,246	36,151	27,587	37,177	54,511	26,972	29,173	30,052	30,955
	上陸	363,207	27,103	18,732	27,711	26,373	35,781	27,726	35,466	54,311	27,019	28,337	29,198	25,450
	計	732,705	49,326	38,194	55,700	53,619	71,932	55,313	72,643	108,822	53,991	57,510	59,250	56,405
五島	乗込	48,962	3,080	2,753	4,617	3,499	3,262	3,416	5,449	7,392	3,691	3,844	4,035	3,924
	上陸	22,940	2,018	1,085	1,840	1,373	1,689	1,418	2,483	4,811	1,783	1,446	1,687	1,307
	計	71,902	5,098	3,838	6,457	4,872	4,951	4,834	7,932	12,203	5,474	5,290	5,722	5,231
玄界島 (市営渡船)	乗込	35,465	2,812	2,260	3,036	2,940	3,388	2,986	3,254	3,750	2,812	2,720	2,796	2,711
	上陸	35,822	2,961	2,271	3,034	3,001	3,413	3,018	3,282	3,711	2,814	2,830	2,820	2,667
	計	71,287	5,773	4,531	6,070	5,941	6,801	6,004	6,536	7,461	5,626	5,550	5,616	5,378
志賀島 (市営渡船)	乗込	85,998	4,731	4,766	6,394	8,424	9,421	6,126	10,404	9,802	6,667	6,959	7,203	5,101
	上陸	85,923	4,983	4,901	6,823	6,448	8,908	6,467	10,641	9,662	7,319	7,026	7,213	5,532
	計	171,921	9,714	9,667	13,217	14,872	18,329	12,593	21,045	19,464	13,986	13,985	14,416	10,633
小呂島 (市営渡船)	乗込	5,075	289	257	383	370	599	521	492	571	519	313	438	323
	上陸	5,057	320	250	378	355	604	518	503	571	496	304	425	333
	計	10,132	609	507	761	725	1,203	1,039	995	1,142	1,015	617	863	656
能古一周	乗込	43,541	1,120	0	0	171	4,937	4,039	4,827	5,831	5,297	6,384	6,839	4,096
	上陸	43,541	1,120	0	0	171	4,937	4,039	4,827	5,831	5,297	6,384	6,839	4,096
	計	87,082	2,240	0	0	342	9,874	8,078	9,654	11,662	10,594	12,768	13,678	8,192
不定期	乗込	5,679	0	0	0	733	305	0	999	0	0	3,171	471	0
	上陸	4,461	0	0	0	386	304	0	966	0	0	2,080	725	0
	計	10,140	0	0	0	1,119	609	0	1,965	0	0	5,251	1,196	0

第7章 フェリー航送車両

港別 / 車種別表

(1) 移出

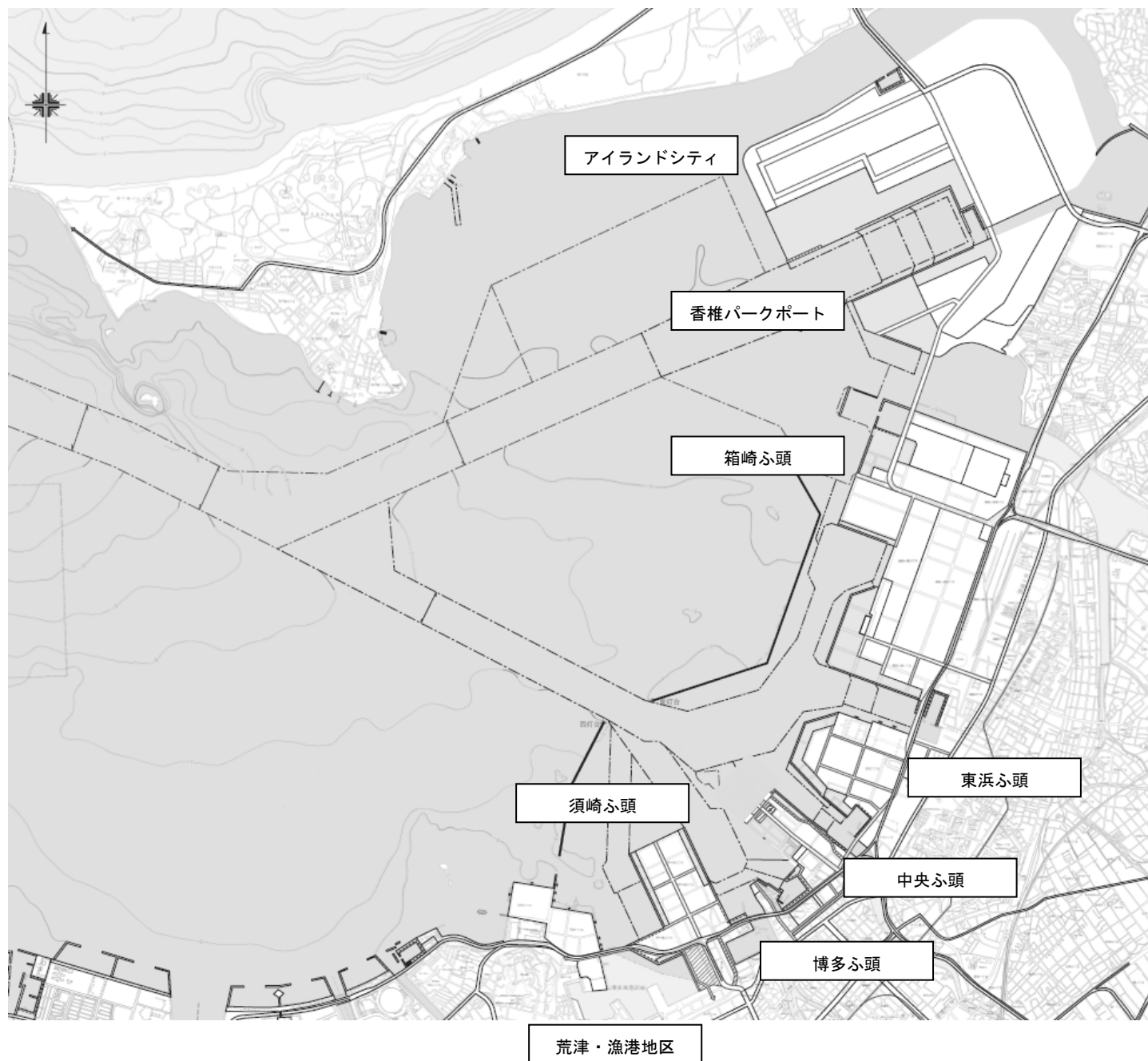
仕 向 港		車 種	台 数	換 算 ト ン 数	仕 向 港		車 種	台 数	換 算 ト ン 数
都道府県	港				都道府県	港			
総 計		バス	41,023	1,223,135	長崎県	福江	バス	2,230	48,610
		(特大)	72	4,095			(特大)	1	50
		(大型)	39	2,925			(大型)	0	0
		(普通)	9	450			(大型)	1	50
		(小型)	24	720			(普通)	0	0
			0	0			(小型)	0	0
		トラック	23,678	1,035,500			トラック	828	38,100
		(特大)	5,730	401,100			(特大)	263	18,410
		(大型)	10,639	531,950			(大型)	234	11,700
		(普通)	1,468	44,040			(普通)	234	7,020
		(小型)	5,841	58,410			(小型)	97	970
乗用車	16,735	140,215	乗用車	1,401	10,460				
(普通・小型)	11,308	113,080	(普通・小型)	691	6,910				
(軽四輪)	5,427	27,135	(軽四輪)	710	3,550				
その他	538	43,325	その他	0	0				
(軽トラック)	151	755	(軽トラック)	0	0				
(トラック・トレーラー)	387	42,570	(トラック・トレーラー)	0	0				
長崎県	厳原	バス	18,057	565,380	長崎県	比田勝	バス	1,341	32,975
		(特大)	11	555			(特大)	1	30
		(大型)	5	375			(大型)	0	0
		(普通)	0	0			(大型)	0	0
		(小型)	6	180			(普通)	1	30
			0	0			(小型)	0	0
		トラック	11,601	480,970			トラック	654	28,020
		(特大)	1,796	125,720			(特大)	45	3,150
		(大型)	6,236	311,800			(大型)	399	19,950
		(普通)	388	11,640			(普通)	141	4,230
		(小型)	3,181	31,810			(小型)	69	690
乗用車	6,152	55,510	乗用車	680	4,895				
(普通・小型)	4,950	49,500	(普通・小型)	299	2,990				
(軽四輪)	1,202	6,010	(軽四輪)	381	1,905				
その他	293	28,345	その他	6	30				
(軽トラック)	37	185	(軽トラック)	6	30				
(トラック・トレーラー)	256	28,160	(トラック・トレーラー)	0	0				
長崎県	郷ノ浦	バス	8,317	231,155	長崎県	芦辺	バス	11,078	345,015
		(特大)	43	2,645			(特大)	16	815
		(大型)	27	2,025			(特大)	7	525
		(大型)	7	350			(大型)	1	50
		(普通)	9	270			(普通)	8	240
		(小型)	0	0			(小型)	0	0
		トラック	3,366	186,500			トラック	7,229	301,910
		(特大)	2,081	145,670			(特大)	1,545	108,150
		(大型)	536	26,800			(大型)	3,234	161,700
		(普通)	327	9,810			(普通)	378	11,340
		(小型)	422	4,220			(小型)	2,072	20,720
乗用車	4,803	37,390	乗用車	3,699	31,960				
(普通・小型)	2,675	26,750	(普通・小型)	2,693	26,930				
(軽四輪)	2,128	10,640	(軽四輪)	1,006	5,030				
その他	105	4,620	その他	134	10,330				
(軽トラック)	66	330	(軽トラック)	42	210				
(トラック・トレーラー)	39	4,290	(トラック・トレーラー)	92	10,120				

(2) 移入

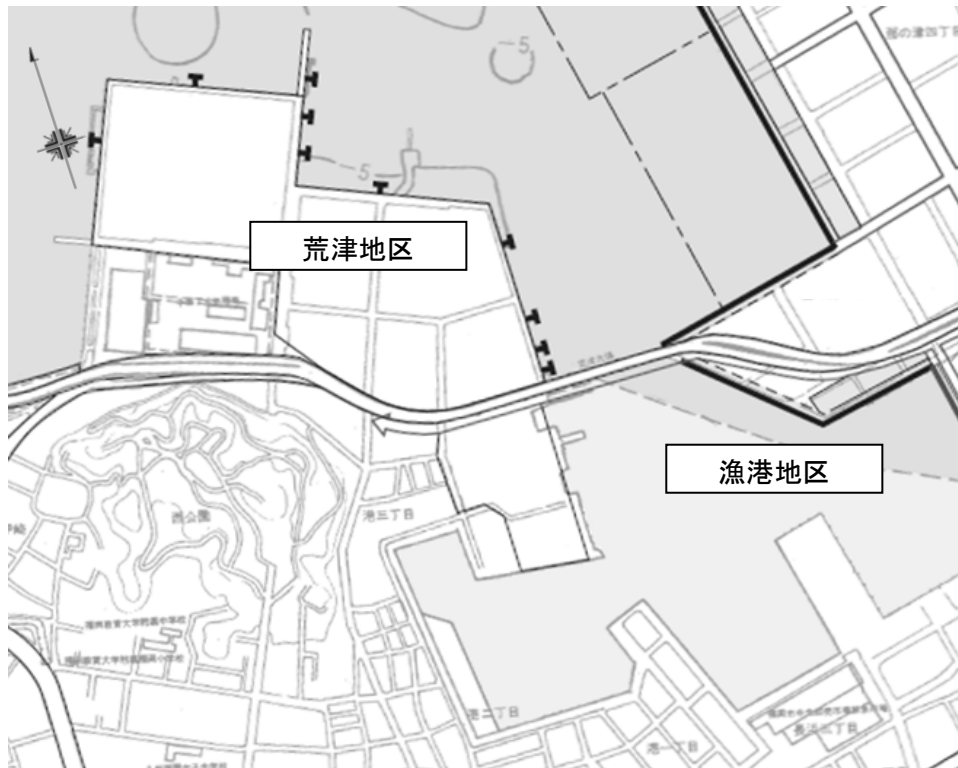
仕出港		車種	台数	換算 トン数	仕出港		車種	台数	換算 トン数
都道府県	港				都道府県	港			
総計		バス	37,395	1,252,750	長崎県	福江	バス	1,504	38,840
		(特大)	85	4,925			(特大)	0	0
		(大型)	47	3,525			(大型)	0	0
		(普通)	13	650			(普通)	0	0
		(小型)	25	750			(小型)	0	0
		トラック	23,414	1,085,620			トラック	696	32,700
		(特大)	6,988	489,160			(特大)	241	16,870
		(大型)	10,096	504,800			(大型)	200	10,000
		(普通)	1,418	42,540			(普通)	164	4,920
		(小型)	4,912	49,120			(小型)	91	910
		乗用車	13,267	111,075			乗用車	808	6,140
		(普通・小型)	8,948	89,480			(普通・小型)	420	4,200
		(軽四輪)	4,319	21,595			(軽四輪)	388	1,940
その他	629	51,130	その他	0	0				
(軽トラック)	172	860	(軽トラック)	0	0				
(トラック・トレー)	457	50,270	(トラック・トレー)	0	0				
長崎県	厳原	バス	16,538	562,875	長崎県	比田勝	バス	1,847	84,345
		(特大)	20	1,015			(特大)	3	135
		(大型)	7	525			(大型)	1	75
		(普通)	5	250			(普通)	0	0
		(小型)	8	240			(小型)	2	60
		トラック	11,141	477,570			トラック	1,389	80,750
		(特大)	2,029	142,030			(特大)	817	57,190
		(大型)	5,902	295,100			(大型)	375	18,750
		(普通)	417	12,510			(普通)	142	4,260
		(小型)	2,793	27,930			(小型)	55	550
		乗用車	4,968	44,760			乗用車	452	3,445
		(普通・小型)	3,984	39,840			(普通・小型)	237	2,370
		(軽四輪)	984	4,920			(軽四輪)	215	1,075
その他	409	39,530	その他	3	15				
(軽トラック)	52	260	(軽トラック)	3	15				
(トラック・トレー)	357	39,270	(トラック・トレー)	0	0				
長崎県	郷ノ浦	バス	6,603	249,210	長崎県	芦辺	バス	10,903	317,480
		(特大)	32	2,055			(特大)	30	1,720
		(大型)	23	1,725			(大型)	16	1,200
		(普通)	3	150			(普通)	5	250
		(小型)	6	180			(小型)	9	270
		トラック	3,687	220,350			トラック	6,501	274,250
		(特大)	2,630	184,100			(特大)	1,271	88,970
		(大型)	408	20,400			(大型)	3,211	160,550
		(普通)	468	14,040			(普通)	227	6,810
		(小型)	181	1,810			(小型)	1,792	17,920
		乗用車	2,769	21,610			乗用車	4,270	35,120
		(普通・小型)	1,553	15,530			(普通・小型)	2,754	27,540
		(軽四輪)	1,216	6,080			(軽四輪)	1,516	7,580
その他	115	5,195	その他	102	6,390				
(軽トラック)	71	355	(軽トラック)	46	230				
(トラック・トレー)	44	4,840	(トラック・トレー)	56	6,160				

【 参 考 资 料 】

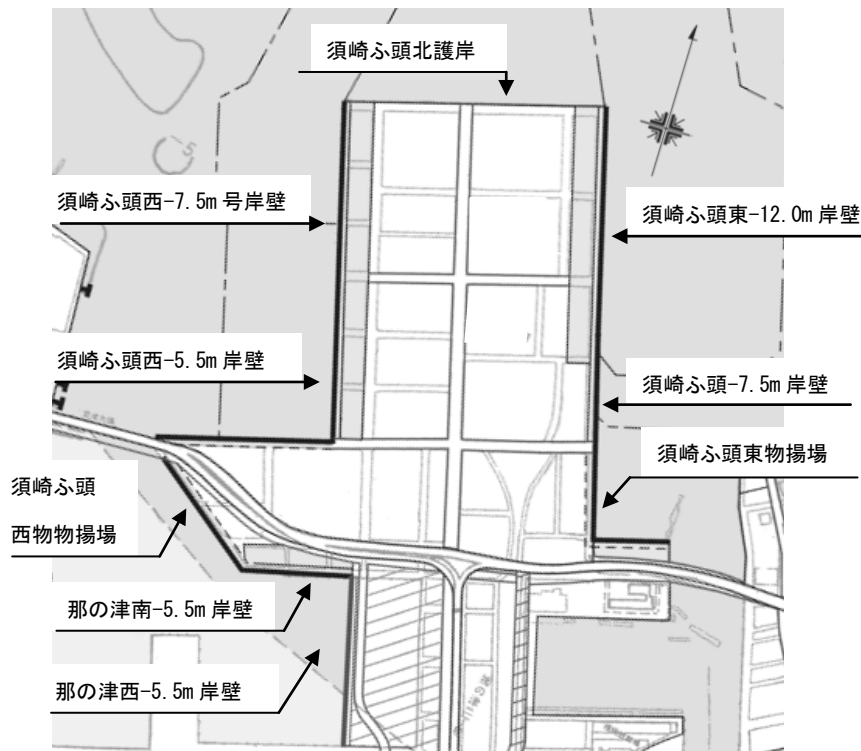
1. 博多港全図



荒津・漁港地区



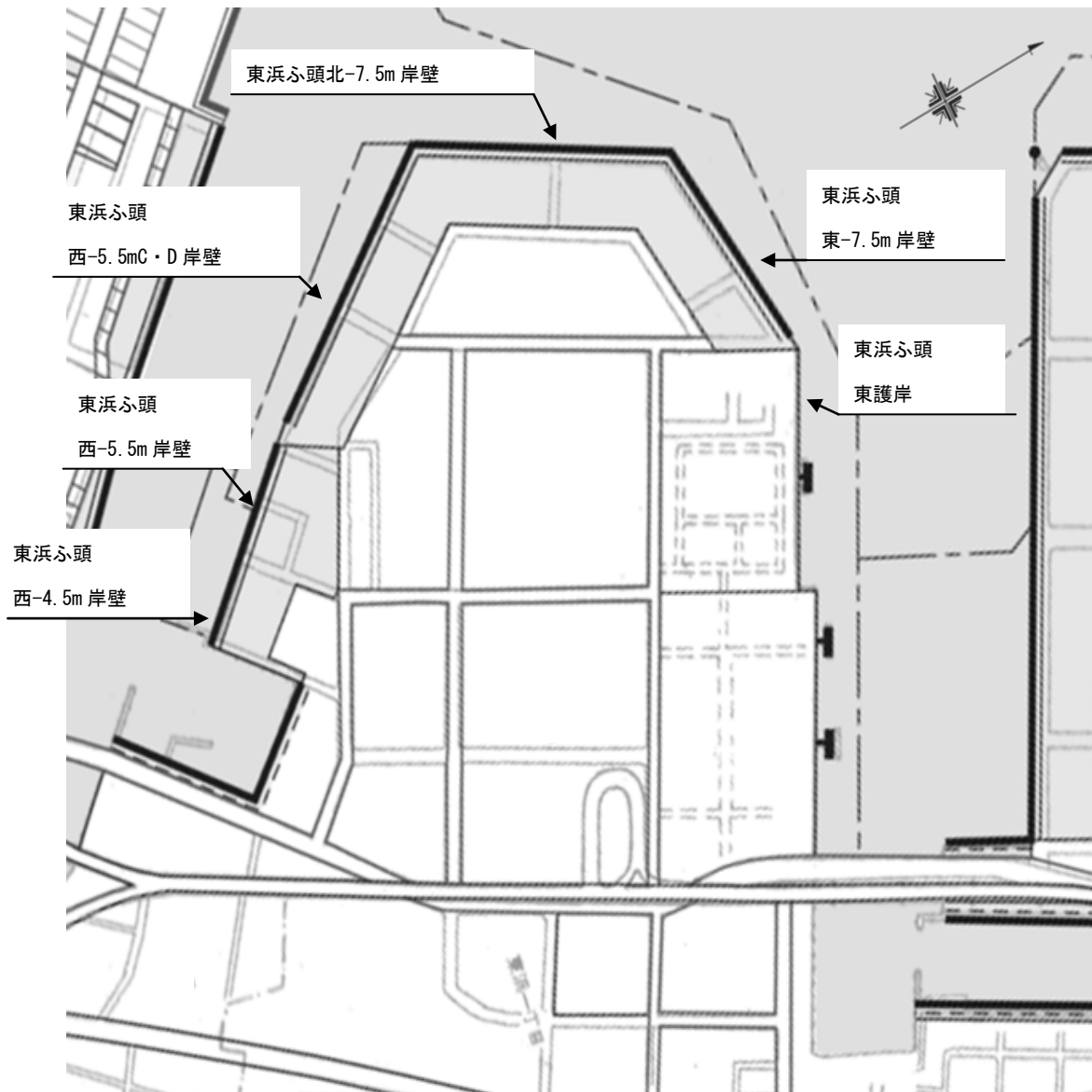
須崎ふ頭



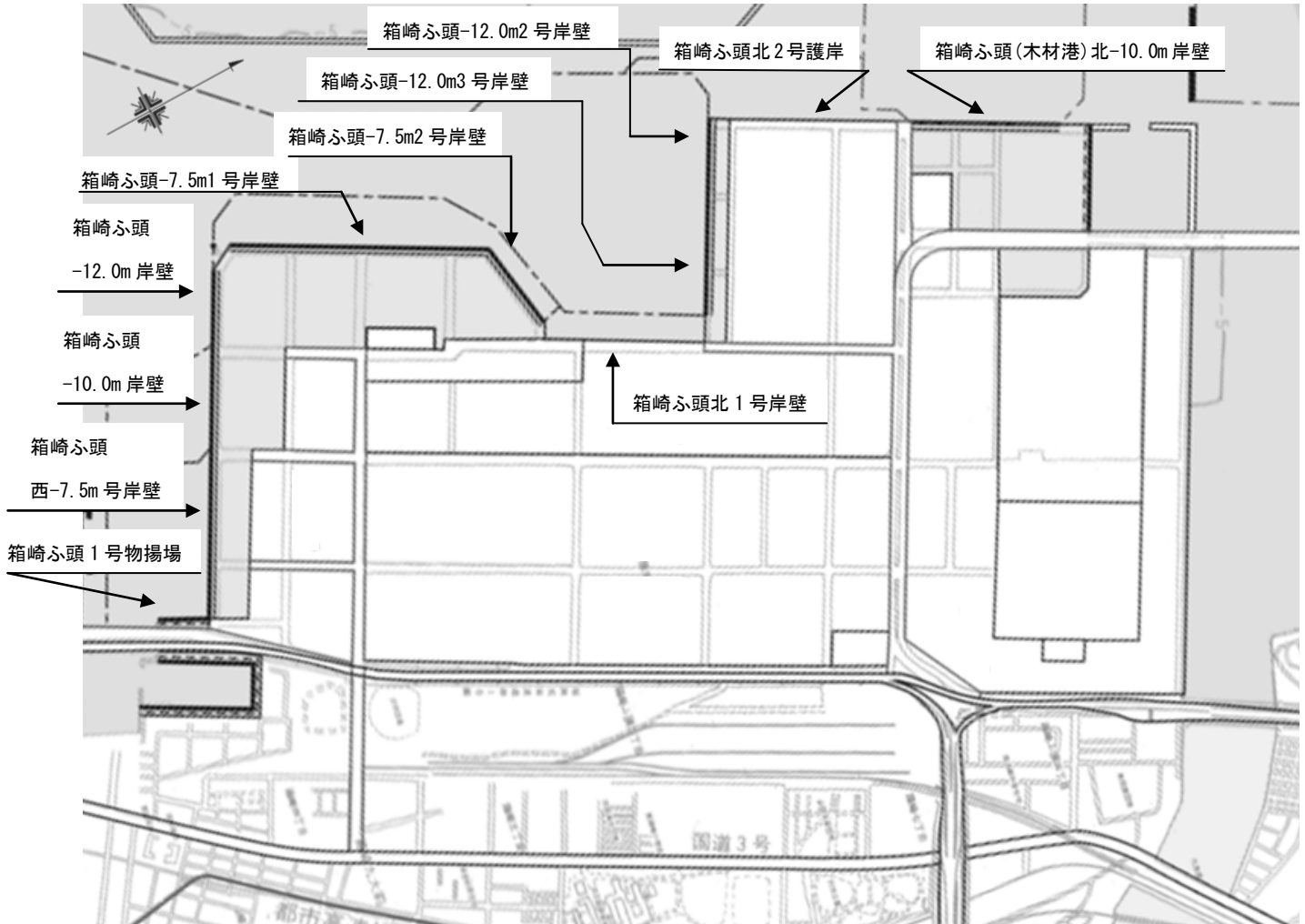
博多ふ頭・中央ふ頭



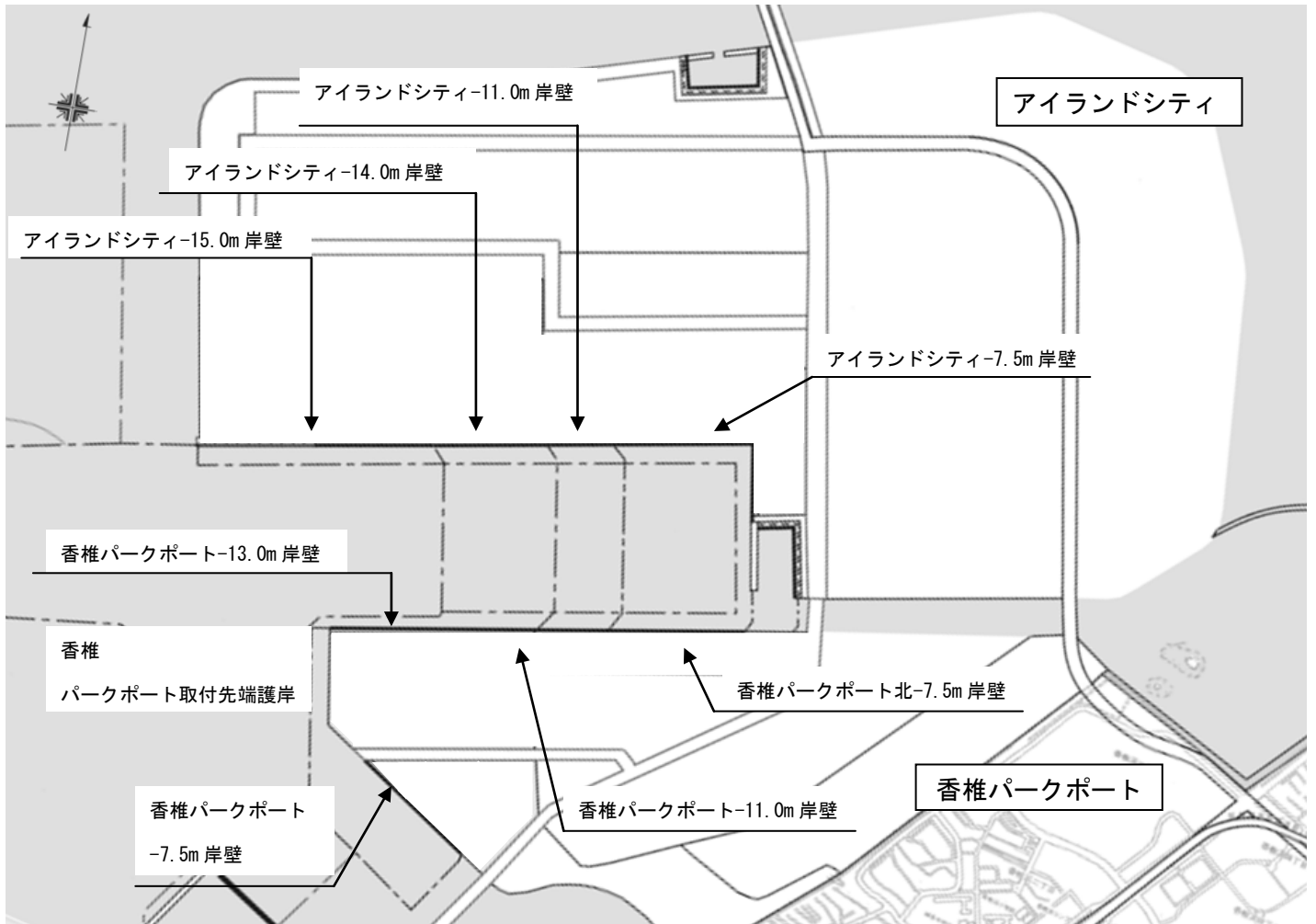
東浜ふ頭



箱崎ふ頭



香椎パークポート・アイランドシティ



2. 品種分類表(81分類表)

大分類	中分類		内容例示
(1) 農水産品	麦	11	大麦、裸麦、小麦、えん麦、ライ麦、精麦、メスリン、オート
	米	21	もみ、玄米、精米、砕精米
	とうもろこし	22	とうもろこし
	豆類	23	大豆、他の豆類
	その他雑穀	24	あわ、ひえ、もろこし(マイロ)、そば、カナリシード
	野菜・果物	31	いも類、野菜類、果物類、冷凍果実及び冷凍ナッツ
	綿花	41	綿花、ボーンボックス綿、アスクレピアス綿
	その他農産品	51	工芸作物(繊維用作物など原料作物)、農産加工品、他の農産品
	羊毛	61	羊毛
	その他畜産品	71	鳥獣類、鳥獣肉、未加工乳、鶏卵、動物性粗繊維・原皮・原毛布、他の畜産品
水産品	81	魚介類(生鮮、冷凍、塩蔵、乾燥)、他の水産品	
(2) 林産品	原木	91	製材用丸太、足場用材、銘木原木
	製材	92	板類、ひき割り類、ひき角類、押角、耳付き材、銘木、床板、きりげた材
	樹脂類	101	生ゴム、天然樹脂、ラテックス、類似ゴム、生松脂、生漆、ラック
	木材チップ	111	木材チップ、木くず、木粉
	その他林産品	112	果樹、他の樹木、かん木、つる、苗木、花木、竹材
	薪炭	121	薪炭(しばまき、そだ)、木炭(黒炭、たどん、おがライト、加工木炭)
(3) 鉱産品	石炭	131	石炭(無煙炭、せん石、原料炭)
	鉄鉱石	141	鉄鉱石、砂鉄鉱、硫化鉄鉱
	金属鉱	151	非鉄鉱、他の金属(鉄マンガング、マンガング、クロム鉱、タングステン鉱など)
	砂利・砂	161	砂利、碎石、スラグ、バラスト、軽量骨材、砂(河砂、浜砂など)
	石材	162	建設用岩石(花崗岩、大理石)、基礎石材(割石、玉石)、石材製品(石碑など)
	原油	171	原油、瀝青油、天然揮発油、天然ガス、タールサンド
	りん鉱石	181	りん鉱石(グアノ、りん酸カリウム、りん酸アルミニウム)
	石灰石	191	セメント用石灰石、鉄鋼用石灰石、石灰石(大理石を除く。)
	原塩	201	岩塩、天日塩、にがり、かん水
	非金属鉱物	211	非金属鉱物(肥料原料用、陶磁器原料用、耐火材料、工芸用鉱物など)
(4) 金属機械工業品	鉄鋼	221	銑鉄、原鉄、鋳鉄品、鋼
	鋼材	222	形鋼、棒鋼、鋼板、帯鋼、鋼管
	非鉄金属	231	非鉄金属(地金、合金、伸銅品、電線、ケーブル、他の非鉄金属)
	金属製品	241	建設用金属製品、建築用金属製品、綿材製品、刃物工具、他の金属製品
	鉄道車両	251	機関車、電車、客車
	完成自動車	252	完成自動車、シャーシ
	その他輸送用車両	253	産業用運搬車、構内作業車、装甲車両など
	二輪自動車	254	オートバイ、モータ・スクータ、二輪車用側車
	自動車部品	255	自動車用機関(ガソリン機関、ディーゼル機関、電動機、部品)、車体
	その他輸送機械	256	自転車その他車両、船舶、飛行機、空シャーシー
	産業機械	261	エレベーター、破碎機、掘削機、農業用機械、冷凍機・空調装置、他の産業機械
	電気機械	262	変圧器、配電盤、コンピュータ、電動工具、半導体、ソーラーパネル
	測量・光学・医療用機械	263	測量機、計量器、望遠鏡、カメラ
	事務用機器	264	電子卓上計算機、複写機、ワードプロセッサ
その他機械	265	自動販売機、消火装置、温水平房装置	

(5) 化学工業品	陶磁器	271	台所食卓用品、衛生用品
	セメント	281	ポルトランドセメント、高炉セメント、他のセメント
	ガラス類	291	板ガラス、ガラス製品、光ファイバー
	窯業品	301	れんが、セメント製品、コンクリート製品、石灰製品
	重油	311	A重油、B重油、C重油
	石油製品	321	ガソリン、ナフサ、灯油、軽油、潤滑油
	LNG（液化天然ガス）	322	液化天然ガス
	LPG（液化石油ガス）	323	液化プロパンガス、液化ブタン
	その他石油製品	324	絶縁油、グリース、ワセリン
	コークス	331	コークス、半成コークス
	石炭製品	341	練炭、豆炭
	化学薬品	351	硫酸、塩酸、か性ソーダ、アンモニア、アセチレンガス
	化学肥料	361	硫酸アンモニウム、尿素、硫酸カリウム、化成肥料
	染料・塗料・合成樹脂・その他化学工業品	371	合成染料、有機顔料、ラッカー、合成ゴム、医薬品、火薬、接着剤、農薬
(6) 軽工業品	紙・パルプ	381	パルプ、紙
	糸及び紡績半製品	391	紡績半製品、糸、糸製品
	その他繊維工業品	401	織物、不織布、ひも
	砂糖	411	粗糖、氷砂糖、水あめ、ぶどう糖
	製造食品	421	肉製品、酪農製品、缶詰、菓子、調理冷凍食品、調味料
	飲料	422	清涼飲料、ビール、清酒
	水	423	飲料水、氷、雪
	たばこ	424	紙巻たばこ、葉巻たばこ
	その他食料工業品	425	食塩、化学調味料
(7) 雑工業品	がん具	431	がん具、人形
	衣服・身廻品・はきもの	441	衣服、寝具、かばん、靴
	文房具・運動娯楽用品・楽器	442	書籍・印刷物、文具・紙製品、レコード、楽器
	家具装備品	443	家具、衛生暖房用品（業務用除く）、台所用品、食卓用品、美術品、骨董品
	その他日用品	444	ろうそく、ヘアブラシ、ハンガー
	ゴム製品	451	ゴムタイヤ、再生ゴム、ゴムバンド
	木製品	461	単板、合板、プレハブ建築物、工業生産建築物、建築用ユニット
	その他製造工業品	471	皮革製品、他に分類されない製造工業品（医療用品、農林水産器具、救命防災器具）
(8) 特殊品	金属くず	481	鉄くず、鋼くず
	再利用資材	491	古紙、紡績ウエスト、プラスチックスクラップ
	動植物性製造飼肥料	501	動・植物性製造肥料
	廃棄物	511	じんかい、ふん尿
	廃土砂	512	廃土砂、残土
	輸送用容器	521	金属製容器（ドラムかん、貯蔵タンク）、他の輸送用容器
	取合せ品	531	引越荷物、郵便物、小荷物、内外航船舶の小口混載貨物
(9) 分類不能のもの	分類不能のもの	541	分類不能のもの、工業用水など

博多港統計年報

平成30年9月発行

発行者 福岡市港湾空港局

編集 総務部 総務課
〒812-8620 福岡市博多区沖浜町12番1号
電話 092-282-7183

博多港ホームページ
<http://port-of-hakata.city.fukuoka.lg.jp/>

フェイスブック：ポートくんの博多港ぽーっと散歩
<https://www.facebook.com/Portkun>