

博多区のレトロな遊具の魅力を伝えるフリーペーパー

博多の遊具

TAKE
FREE

特集

ゆるカワイイ動物遊具を
探してみよう!

その他

- ・【入門編】遊具の種類
- ・【番外編】福岡市内のカメ遊具を探せ!
- ・インスタ映えする遊具シリーズ
- ・遊具の維持管理の取組紹介など
面白情報盛りだくさん!!



●はじめに

福岡市では「風格ある緑豊かな環境都市・福岡」を目指して、都市公園の整備を進めており、博多区には、233箇所の公園があります。(平成28年4月1日時点)

そして、博多区の各地域にある遊具は、近隣の子供たちを始め多くの方々にご利用頂いておりますが、それらを注意深く観察してみると、レトロでどこか懐かしかったり、動物の形をした遊具は佇まいが面白かったり、それぞれに個性があり、様々な発見があります。

本冊子では、博多区の公園にある魅力的な遊具を沢山紹介しています。

是非ご覧頂くとともに、皆さまの地域の公園の魅力を発見するきっかけになれば、大変嬉しく思います。

●【入門編】遊具の種類について

「遊具」と聞くと皆さんは何が思い浮かびますか？

子どもの頃に遊んだブランコやすべり台などでしょうか。

ほかにも様々な種類がありますので、まずは遊具の種類をご紹介します。



ブランコ



すべり台



鉄棒



これらは、三種の神器と呼ばれる定番遊具ですが、今でも愛されるスタンダードです。



砂場




鋼製遊具



置物遊具



こちらにも昔からある遊具です。砂場やジャングルジム、動物の置物まで、色々あります。



複合遊具



スイング遊具



健康遊具



近年は、様々な機能を盛り込んだ複合遊具や、高齢化社会を見ずえた健康遊具の設置が増えています。

●【特集】ゆるカワイイ動物遊具を探してみよう!

遊具の中でも、置物遊具やスイング遊具は、様々な動物がモチーフとなっており、バリエーションが非常に豊富で、どれも個性的で可愛らしい魅力を放っています。

動物園にいるようなメジャー系から、マニアックなものまで幅広く揃えておりますので、お楽しみ頂けると幸いです。

ライオン

百獣の王は、遊具の世界でも存在感抜群!



下月隈公園



吉塚公園



堅粕公園



小柳公園

ゾウ

長い鼻の部分とすべり台との相性が良いですね



吉塚公園



諸岡3号公園



東住吉公園



住吉公園

カバ

大きな口が印象的。同じ置物でも全く表情が違いますね



南住吉公園



大井北公園



住吉公園



那珂中央公園

●【特集】ゆるカワイイ動物遊具を探してみよう!

パンダ

動物園の人気者のパンダ! 目つきに個性があらわれますね



麦野北公園



大井北公園



小柳公園



金隈6号公園

サイ



住吉公園

バンビ



大井北公園

トラ



冷泉公園

シマウマ



堅粕公園

フグ



吉塚南公園

イルカ



諸岡公園

芋虫



東光公園

ドングリ



吉塚緑地



今回紹介したのは動物遊具のほんの一部です。
他にも様々なタイプがありますので、ぜひ、皆さんの家の近くの公園の遊具を調べてみてはいかがでしょうか。

●【番外編】福岡市内のカメ遊具を探せ!

公園の顔であり、シンボルとなる大きなコンクリート遊具。そのモチーフは、他都市ではタコのすべり台が多いのですが、福岡市にはなぜか、タコではなくカメの遊具が沢山あります。

遊具マニアとしては、非常に興味深い事例ですので、博多区を飛び出して、市内全域のカメ遊具を探してみました!



下月隈中央公園【博多区】



池田公園【博多区】



郷口公園【東区】



社領南公園【東区】



紅葉山公園【早良区】



一本木公園【中央区】



春吉公園【中央区】



下長尾東公園【城南区】



清水南公園【南区】



カメ山の期待の星『姪浜明治通公園(西区)』に注目!



古き良き時代の象徴でもあるカメ山遊具ですが、老朽化により、やむを得ず撤去するケースも増えていますが、平成15年に整備されたこちらの公園は、非常に愛らしいフォルムの親ガメと3匹の子ガメがいる、カメ遊具ファンにはたまらないスポットとなっております。

●インスタ映えする遊具シリーズ

色鮮やかな遊具は今流行りのインスタ映えすること間違いなし！
レトロな遊具は、整備された時代を知ることの出来る大変貴重な存在でもあります。
是非、長年頑張っている遊具の雄姿を見届けて頂ければと思います。

アポロ計画
最盛期の
1971年に設置



下月隈南公園



月隈公園

博多駅から
徒歩8分！



人參公園



2009年に
リニューアル！

津屋公園



下臼井老松公園



隅田公園



実際に、全国で公園の遊具をInstagramに投稿している方々が沢山いらっしゃいます。

興味のある方は、Instagramのアプリ上で、ハッシュタグ「#公園遊具部」や「#動物遊具」などで検索してみてくださいはいかがでしょうか。

●遊具の維持管理の取組紹介

公園に設置された遊具を安全に利用して頂くため、次のような取組みを行っています。

定期点検

毎年春に遊具の点検を行い、劣化の程度により危険度を五段階で評価します。

遊具の修繕

点検結果を踏まえ、部品の取替などの維持修繕を行っています。

遊具の更新

老朽化が進み、危険度が高い遊具については、撤去・更新を行います。



手すりの取替え



支柱の補強



サビ落としと再塗装

遊具の点検や修繕に携わっている業者の方に話を伺いました！

遊具の点検や修繕は、すごく地味な作業ですが、子どもたちの安全を守る大切な仕事です。

遊具の構造や事故事例などを把握した上で、製造・メンテナンスが行える作業員が点検業務を行っています。

全国的に老朽化した遊具が増えていく中で、国土交通省からは「遊具の安全確保に関する指針」が発表されており、遊具点検の重要性はより一層強くなっています。

今後も、子どもたちのより良い思い出づくりのため、日々頑張っていきたいと思います。



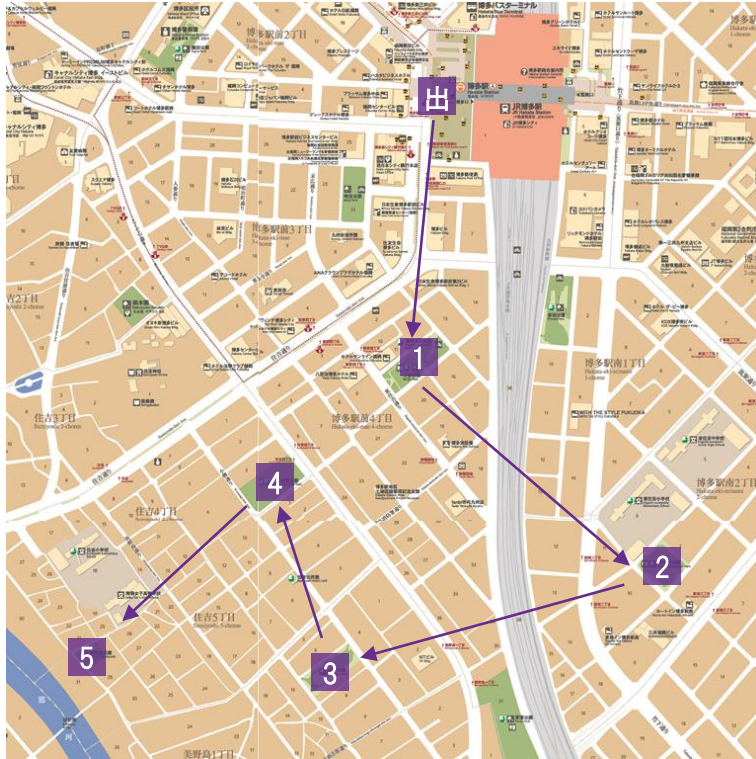
(株)中央工作所
武田 晴雅さん



ビギナーオススメ！

住吉エリアの動物遊具を探してみよう！

歴史あるまちなみが残る住吉エリアには、動物遊具が沢山あり、散策におすすめです！
博多駅の帰りの待ち時間に、ひと歩きしてみませんか？



所要時間：約**60分**

博多駅博多口スタート

↓ 徒歩**8分**(600m)

1 人参公園

↓ 徒歩**8分**(600m)

2 東住吉公園

↓ 徒歩**8分**(600m)


3 小柳公園

↓ 徒歩**4分**(300m)

4 住吉公園

↓ 徒歩**4分**(400m)

5 南住吉公園



●本冊子はインターネット上でも公開しています！

博多の遊具

検索

(<http://www.city.fukuoka.lg.jp/hakataku/ijikanri/charm/hakatanoyuugu.html>)

●福岡市の公園の場所を知りたい方はコチラ！

福岡市 公園等検索

検索

(<http://www.midorimachi.jp/park/>)

●出張訪問について

本冊子で紹介しきれなかった遊具も多数あります。

公民館や学校などへの出張訪問もできますので、興味のある方はお気軽にお問い合わせください。

博多区役所 地域整備部 維持管理課 公園係
電話：092-419-1063
メール：ijikanri.HAWO@city.fukuoka.lg.jp