福岡市公報　第7008号（別冊）

令和５年度　上半期

財政状況の説明

（一般会計・特別会計）

財政状況の公表に関する条例の定めるところにより、令和５年度上半期（令和５年４月１日から令和５年９月30日まで）における本市の財政状況を次のように公表する。

令和５年11月27日

福岡市長　髙　島　宗一郎

福岡市の財政状況（第152回公表）

目　次

ページ

1　概　要 …… 1
2　令和４年度の決算状況 …… 2
(1)　総　括 …… 2
(2)　一般会計決算額 …… 3
(3)　特別会計会計別決算額 …… 4
3　令和５年度上半期における予算の動きと執行状況 …… 5
(1)　一般会計 …… 5
(2)　特別会計 …… 7
4　市有財産の状況 …… 8
5　市債の状況 …… 9
6　一時借入金の状況（一般会計） …… 10

1　概要

はじめに、令和４年度の決算について説明します。

一般会計における実質収支は、98億8,036万円の黒字となりました。歳入面では、市税収入が堅調であったことによる市債及び繰入金の減や、国庫支出金、諸収入などの減により、歳入不足額が約278億円となっております。一方で、歳出面では、電力・ガス・食料品等価格高騰緊急支援給付金等の実績が予算を下回ったことによる社会福祉総務費の不用や、工事契約落差による小・中学校建設費の不用などにより、約377億円の歳出不用額が生じたことから、最終的に約99億円の黒字となったものです。

また、特別会計全体における実質収支は、57億9,133万円の黒字となりました。全13会計のうち、黒字は、国民健康保険事業特別会計、介護保険事業特別会計などとなっております。

次に、令和５年度上半期における予算の動向について説明します。

一般会計においては、保健福祉費やこども育成費の経費の追加等により、合計230億7,270万円の増額補正を、特別会計においては市立病院機構病院事業債管理特別会計の経費の追加により、合計126億8,826万円の増額補正を行いました。

以上の補正のほか、前年度からの繰越額を含めた上半期の予算額は、一般会計が１兆1,126億3,129万円、全13の特別会計が7,467億6,746万円となっております。

なお、予算の執行に当たっては、諸事業の計画的かつ効率的な執行に努め、市民サービスの向上を図っていきます。

2　令和４年度の決算状況

⑴　総括

（単位：千円）

会計名	歳　　入	歳　　出	差　　引 （形式収支）	翌年度へ繰り越すべき財源	再 差 引 （実質収支）
一般会計	1,136,734,284	1,119,366,733	17,367,551	7,487,195	9,880,356
特別会計	716,967,013	711,142,115	5,824,898	33,573	5,791,325
合　　計	1,853,701,297	1,830,508,848	23,192,449	7,520,768	15,671,681

一般会計年度別決算状況

（単位：千円）

年度別	歳　　入	歳　　出	差　　引 （形式収支）	翌年度へ繰り越すべき財源	再 差 引 （実質収支）
令和３年度	1,169,495,577	1,155,092,037	14,403,540	5,053,521	9,350,019
令和２年度	1,257,959,311	1,241,593,295	16,366,016	7,734,138	8,631,878
令和元年度	877,246,493	864,576,415	12,670,078	3,326,302	9,343,776

⑵　一般会計決算額

（歳入）

令和４年度の歳入決算額は、１兆1,367億3,428万円で、前年度比2.8％、327億6,129万円の減となっています。

歳入の主なものとしては、市税が3,582億6,574万円、構成比31.5％と最も大きな割合を占め、次いで国庫支出金が2,391億5,337万円、構成比21.0％、諸収入が2,372億9,236万円、構成比20.9％となっています。

一般会計歳入（自主・依存財源別）

（単位：千円）

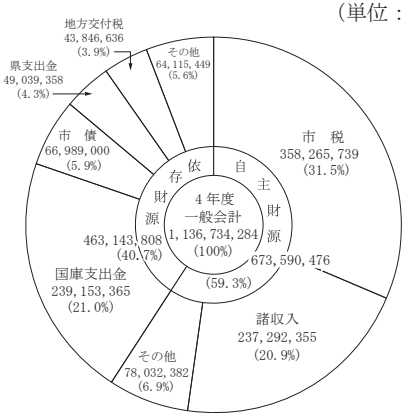

自主財源と依存財源

自主財源とは、市税や使用料等、市が自主的に収入できるものです。

依存財源とは、国庫支出金や市債等、国や県の意思決定等に基づいて収入されるものです。

（歳出）

令和４年度の歳出決算額は、１兆1,193億6,673万円で、前年度比3.1％、357億2,530万円の減となっています。

歳出の主なものとしては、保健福祉費が2,747億862万円、構成比24.5％と最も大きな割合を占め、次いで経済観光文化費が2,259億7,816万円、構成比20.2％、こども育成費が1,442億2,078万円、構成比12.9％となっています。

一般会計歳出（目的別）

（単位：千円）



目的別経費

目的別経費とは、どのような目的のための経費であるかという分類で、保健福祉費、教育費等をいいます。

⑶　特別会計会計別決算額

（単位：千円）

会計名	決算額			説明
	収入	支出	差引	
後期高齢者医療	20,874,746	20,653,438	221,308 (△ 4,393,596)	後期高齢者医療保険料等に関する会計
国民健康保険事業	146,601,991	143,182,177	3,419,814 (△ 18,447,042)	国民健康保険事業運営のための会計
介護保険事業	117,606,458	116,539,933	1,066,525 (△ 19,127,211)	介護保険事業運営のための会計
母子父子寡婦福祉資金貸付事業	1,529,776	545,586	984,190 (104,851)	母子父子寡婦福祉資金の貸付事業のための会計
集落排水事業	483,341	483,341	0 (△ 434,026)	農業集落排水事業及び漁業集落排水事業運営のための会計
中央卸売市場	6,191,388	6,189,995	1,393 (△ 1,906,193)	中央卸売市場運営のための会計
港湾整備事業	34,484,842	34,385,309	99,533 (7,933,335)	港湾整備事業運営のための会計
市営渡船事業	1,282,929	1,282,929	0 (△ 718,869)	市営渡船事業運営のための会計
香椎駅周辺土地区画整理事業	2,476,666	2,476,666	0 (△ 910,161)	香椎駅周辺地区の土地区画整理のための会計
貝塚駅周辺土地区画整理事業	339,004	306,869	32,135 (△ 194,833)	貝塚駅周辺地区の土地区画整理のための会計
公共用地先行取得事業	0	0	0	公共用地の先行取得を図るための会計
財産区	142,958	142,958	0	財産区有財産の管理のための会計
市立病院機構病院事業債管理	810,626	810,626	0	地方独立行政法人福岡市立病院機構に係る公債を管理するための会計
市債管理	384,142,288	384,142,288	0	一般会計、特別会計及び公営企業会計の公債を管理するための会計
合計	**716,967,013**	**711,142,115**	**5,824,898** **(△ 38,093,745)**	

（注）1　公営企業会計である「モーターボート競走事業」、「下水道事業」、「水道事業」、「工業用水道事業」及び「高速鉄道事業」を除く。

2　市債管理特別会計を除き、純計によるので、差引欄の（　）は一般会計繰入金（△）又は繰出を示す。

3　令和５年度上半期における予算の動きと執行状況

(1)　一般会計

歳　　入

（単位：千円）

款　　別	当初予算額	繰越額	補正額	予算現額(A)	収入済額(B)	(B)/(A)×100
市税	365,570,928	0	0	365,570,928	182,095,392	49.8%
地方譲与税	6,668,000	0	0	6,668,000	2,600,442	39.0
利子割交付金	76,000	0	0	76,000	28,905	38.0
配当割交付金	1,256,000	0	0	1,256,000	261,057	20.8
株式等譲渡所得割交付金	568,000	0	0	568,000	0	－
分離課税所得割交付金	266,000	0	0	266,000	0	－
法人事業税交付金	4,785,000	0	0	4,785,000	2,362,453	49.4
地方消費税交付金	42,937,000	0	0	42,937,000	23,211,710	54.1
ゴルフ場利用税交付金	39,000	0	0	39,000	15,360	39.4
自動車取得税交付金	1	0	0	1	0	－
環境性能割交付金	619,000	0	0	619,000	257,653	41.6
軽油引取税交付金	4,640,000	0	0	4,640,000	2,136,447	46.0
国有提供施設等所在市助成交付金	56,000	0	0	56,000	0	－
地方特例交付金	1,919,000	0	0	1,919,000	1,773,380	92.4
地方交付税	36,500,000	0	0	36,500,000	31,885,050	87.4
交通安全対策特別交付金	570,000	0	0	570,000	234,571	41.2
分担金及び負担金	12,193,391	14,330	0	12,207,721	3,359,676	27.5
使用料及び手数料	26,363,722	0	171,745	26,535,467	12,859,538	48.5
国庫支出金	183,871,111	12,732,602	19,648,790	216,252,503	66,926,967	30.9
県支出金	48,780,769	895,151	227,943	49,903,863	4,784,063	9.6
財産収入	4,148,373	0	0	4,148,373	1,898,570	45.8
寄附金	2,665,309	0	0	2,665,309	530,427	19.9
繰入金	20,313,655	0	399,680	20,713,335	0	－
繰越金	100,000	0	1,490,359	1,590,359	17,367,551	1,092.1
諸収入	218,489,408	19,913	186	218,509,507	5,122,311	2.3
市債	66,360,333	18,653,400	1,134,000	86,147,733	0	－
歳入合計	**1,049,756,000**	**32,315,396**	**23,072,703**	**1,105,144,099**	**359,711,523**	**32.5**

歳　　出　　（単位：千円）

款　　別	当初予算額	繰越額	補正額	予算現額(C)	執行済額(D)	(D)/(C)×100
議会費	2,006,819	0	0	2,006,819	884,545	44.1%
総務費	71,546,617	1,005,193	163,651	72,715,461	28,761,256	39.6
こども育成費	134,189,753	1,683,577	2,938,984	138,812,314	59,464,894	42.8
保健福祉費	233,529,087	3,196,936	15,455,459	252,181,482	102,211,399	40.5
環境費	33,724,979	97,591	607,948	34,430,518	10,534,055	30.6
農林水産業費	9,509,659	886,860	37,253	10,433,772	1,823,504	17.5
経済観光文化費	209,058,434	4,681,427	1,298,320	215,038,181	198,605,980	92.4
土木費	45,140,088	9,094,060	237,184	54,471,332	14,827,676	27.2
都市計画費	47,694,863	8,258,607	1,369,634	57,323,104	8,111,347	14.2
港湾空港費	9,913,249	183,000	293,237	10,389,486	1,689,922	16.3
消防費	17,236,027	1,740,593	0	18,976,620	5,799,395	30.6
教育費	139,014,812	8,974,747	234,894	148,224,453	61,759,726	41.7
災害復旧費	5,000	0	494,760	499,760	2,262	0.5
公債費	94,801,408	0	0	94,801,408	3,338	0.0
諸支出金	85,205	0	0	85,205	8	0.0
予備費	2,300,000	0	△ 58,621	2,241,379	0	－
歳出合計	**1,049,756,000**	**39,802,591**	**23,072,703**	**1,112,631,294**	**494,479,307**	**44.4**

（注）予備費補充額は、補正額に含む。

(2)　特別会計

（単位：千円）

会計名	当初予算額	繰越額	補正額	予算現額	執行状況			
					歳入		歳出	
					収入済額	収入率	執行済額	執行率
後期高齢者医療	22,248,492	0	0	22,248,492	6,551,807	29.4%	6,196,332	27.9%
国民健康保険事業	142,096,624	0	74,246	142,170,870	55,427,086	39.0	52,779,093	37.1
介護保険事業	120,018,279	0	0	120,018,279	48,196,793	40.2	50,264,006	41.9
母子父子寡婦福祉資金貸付事業	1,284,065	0	0	1,284,065	1,196,924	93.2	57,239	4.5
集落排水事業	519,437	0	0	519,437	12,039	2.3	64,805	12.5
中央卸売市場	5,932,902	1,589,108	0	7,522,010	1,070,149	14.2	1,836,641	24.4
港湾整備事業	14,788,722	262,165	0	15,050,887	1,923,659	12.8	769,258	5.1
市営渡船事業	1,375,904	0	0	1,375,904	207,707	15.1	575,253	41.8
香椎駅周辺土地区画整理事業	1,897,044	0	0	1,897,044	4,091	0.2	9	0.0
貝塚駅周辺土地区画整理事業	1,326,716	146,048	0	1,472,764	32,135	2.2	319,358	21.7
財産区	294,633	0	0	294,633	26,152	8.9	34,320	11.6
市立病院機構病院事業債管理	806,907	0	11,480,018	12,286,925	403,917	3.3	0	－
市債管理	388,136,752	31,355,400	1,134,000	420,626,152	121,938,610	29.0	94,918,735	22.6
合計	**700,726,477**	**33,352,721**	**12,688,264**	**746,767,462**	**236,991,069**	**31.7**	**207,815,049**	**27.8**

4　市有財産の状況

市有財産とは、市が所有している財産で、土地、建物、船舶、航空機、地上権、備品、出資による権利、有価証券等をいい、これらの令和５年９月末日の現在高は次のとおりです。

区　　分	数　量	単　位	備　　考
土　　地	4,894	万㎡	公園、学校、山林等
建　　物	572	万㎡	市営住宅、市立学校等
船　　舶	7	隻	766t
浮　　桟　　橋	26	基	
航　　空　　機	2	機	
地　　上　　権	1,431	万㎡	立木等
備　　品	60,572	百万円	事務用、教育用機器等
出資による権利	111,944	百万円	福岡北九州高速道路公社等
有　　価　　証　　券	3,324	百万円	
基　　金	411,220	百万円	市債管理基金等
債　　権	29,222	百万円	貸付金等
商　　標　　権	21	件	
著　　作　　権	2	件	
特　　許　　権	1	件	

5　市債の状況

道路、公園、学校やごみ処理施設等の大規模な建設事業は、短期に多額の費用を要するため、その年度の財源だけでは賄うことができません。そこで、政府や民間等から資金の長期借入れを行います。これらの施設は、将来にわたり利用することになりますので、世代間の負担の公平を図ることができます。

（単位：百万円）

区分		現在高（令和５年９月末日現在）	構成比
一般会計		1,154,010	100.0 %
	臨時財政対策	458,457	39.7
	都市計画	291,167	25.2
	土木	187,546	16.3
	その他	216,840	18.8
特別会計		130,425	100.0
	港湾整備事業	82,992	63.6
	中央卸売市場	18,104	13.9
	香椎駅周辺土地区画整理事業	12,414	9.5
	その他	16,915	13.0
合計		1,284,435	
満期一括積立金		198,241	
合計（満期一括積立金を含む。）		1,482,676	

※構成比の合計については、四捨五入の関係で一致しない場合があります。

※満期一括積立金は、満期一括償還のために既に償還財源を市債管理基金に積み立てたものです。

6　一時借入金の状況（一般会計）

年度途中において、地方税、地方交付税、補助金、料金収入等の歳入が収入されるまでの間に生じる歳計現金の不足を補うために、予算で定めた限度額の範囲内で一時的に借り入れるお金を、一時借入金といいます。

令和５年度上半期の各月における一時借入金の借入最高額は次のとおりです。

一時借入金（一般会計）

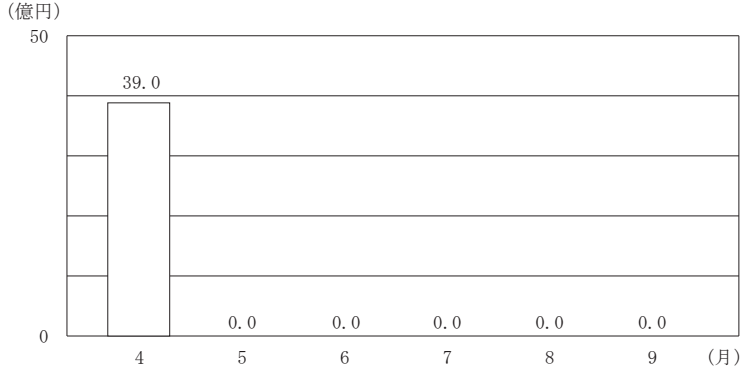

（注）一時借入金の限度額は、2,000億円。

印刷所　松影堂印刷株式会社

この印刷物は再生紙を
使用しています