


資源物の回収拠点

古紙などを回収する資源物回収拠点には次のものがあります。
福岡市環境局ホームページ(<http://www.city.fukuoka.lg.jp/kanky/>)にも掲載しています。



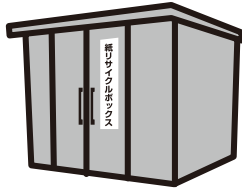
校区紙リサイクルステーション

校区の自治組織が管理する古紙、牛乳パックなどの回収拠点です。



紙リサイクルボックス

子ども会など地域の団体が管理する古紙などの回収拠点です。



区役所等資源物回収ボックス

区役所等に設置している資源物回収ボックスです。

- 東・城南・早良・西区役所 ● 中央体育館
- 入部・西部出張所 ● 博多・南市民センター

利用日時

毎日 9:00から17:00まで
※ 年末年始(12月29日～1月3日)は休み。
※ 中央体育館は毎月第3月曜日・臨時休館日も休み。

回収する資源物

- 古紙(新聞・ダンボール・雑がみ(雑誌・紙箱など))
- 空きびん ● 空き缶(アルミ缶・スチール缶)
- ペットボトル ● 紙パック ● 使用済み食用油(植物系油)
- 食品トレイ(白色のみ) ● 堆肥(生ごみ堆肥化物)
- 蛍光管 ● 乾電池(マンガン・アルカリ乾電池)
- 水銀体温計・水銀温度計・水銀血圧計
- 充電式電池(ニカド電池・ニッケル水素電池・リチウムイオン電池)

※ 一升びんやビールびんなどの再使用できるびん(リターナブルびん)は、販売店に返すか地域集団回収(回収品目としている場合)に出してください。

※ 食品トレイは平型で白色の発泡スチロールに限ります。必ず洗って出してください。

※ 堆肥は電動式生ごみ処理機が段ボールコンポストで堆肥化したものに限ります。

東区役所資源物回収ボックス



小型電子機器は、緑色の回収ボックスへ!

携帯電話やデジタルカメラなどの小型電子機器には、金・銀・銅などの貴金属やパラジウムなどの「レアメタル」と呼ばれる貴重な資源が含まれています。これらの希少金属資源を回収し、製品の一部として再資源化する取組みを実施しています。


回収品目 ボックスの投入口(25cm×8.5cm)から投函できる大きさのもの

携帯電話 固定電話 デジタルカメラ ビデオカメラ 電子手帳・電子辞書 電子体温計・電子血圧計
音楽プレーヤー(CD/MD/MP3/カセットテープ) ゲーム機 ラジオ ICレコーダー 電卓 補聴器
カーナビ、ETC車載器

* これらの付属品(ACアダプター、コード・ケーブル類、ヘッドホン・イヤホン、メモリーカード類、充電器、リモコン)など

資源物回収店

アルミ缶・食品トレイ・牛乳パック・空きびん・ペットボトルなどの資源物を店頭で回収しているお店があります。



「カーちゃん」



東区 リサイクル情報

できることから始めましょう



古紙の出し方

古紙は3つの区分に分けて、ひもで縛ってください。

①新聞

折り込みちらしも一緒に
入れてください。



②段ボール

なるべく大きさを揃えてください。
粘着テープ、留め金、伝票、シール
などは取り除いてください。



③雑がみ

(①、②以外の古紙)
名刺より大きい紙は
リサイクルしましょう。



⚠ 禁忌品の例

古紙に混ぜてはいけない以下のものは燃えるごみとして出してください。

- ビニールコーティングしている紙(破るとビニールが付いているのが分かります)
- 防水加工している紙(紙コップ、紙皿など)
- 感熱紙(ファックス用紙、レシートなど)
- 絵の具やクレヨンで描いた画用紙
- 粘着物の付いた封筒や圧着はがきなど
- 臭いの付いた紙(洗剤や線香の紙箱など)
- カーボン紙(宅配便の複写伝票など)

ごみ減量・リサイクルに関する
問い合わせ先

福岡市東区役所生活環境課：☎645-1024
福岡市環境局ごみ減量推進課：☎711-4039

福岡市環境局ホームページ

福岡市環境局

検索

