

福岡市

西区

# 金武校区データ集

私たちが住むまちを、もっと知るための



令和6年3月

## 目

### 校区の概要

- 1 校区の概要・位置 ----- (1)

### 人口・世帯数

- 2 人口・世帯数 ----- (2)
- 3 人口の構成 ----- (3)
- 4 高齢者・6歳未満の子どものいる世帯 ----- (4)
- 5 小学校児童数の推移 ----- (5)
- 6 労働力人口 ----- (6)
- 7 転出・転入者の状況 ----- (7)

### 福祉と健康

- 8 出生数と出生率 ----- (8)
- 9 死亡数と死亡率 ----- (9)
- 10 健(検)診受診状況 ----- (10)
- 11 医療・福祉施設等 ----- (11)

## 次

### その他のデータ

- 12 住宅の所有・種類 ----- (12)
- 13 事業所・従業者数 ----- (13)
- 14 犯罪発生件数 ----- (14)

### 地域の団体と活動

- 15 自治協議会の関連団体 ----- (15)
- 16 自治協議会活動・その他校区内活動 ----- (16)

### 施設等の位置・マップ

- 17 施設・公園・文化財等 ----- (17)
- 18 防災マップ ----- (19)

## 金武 校区の概要



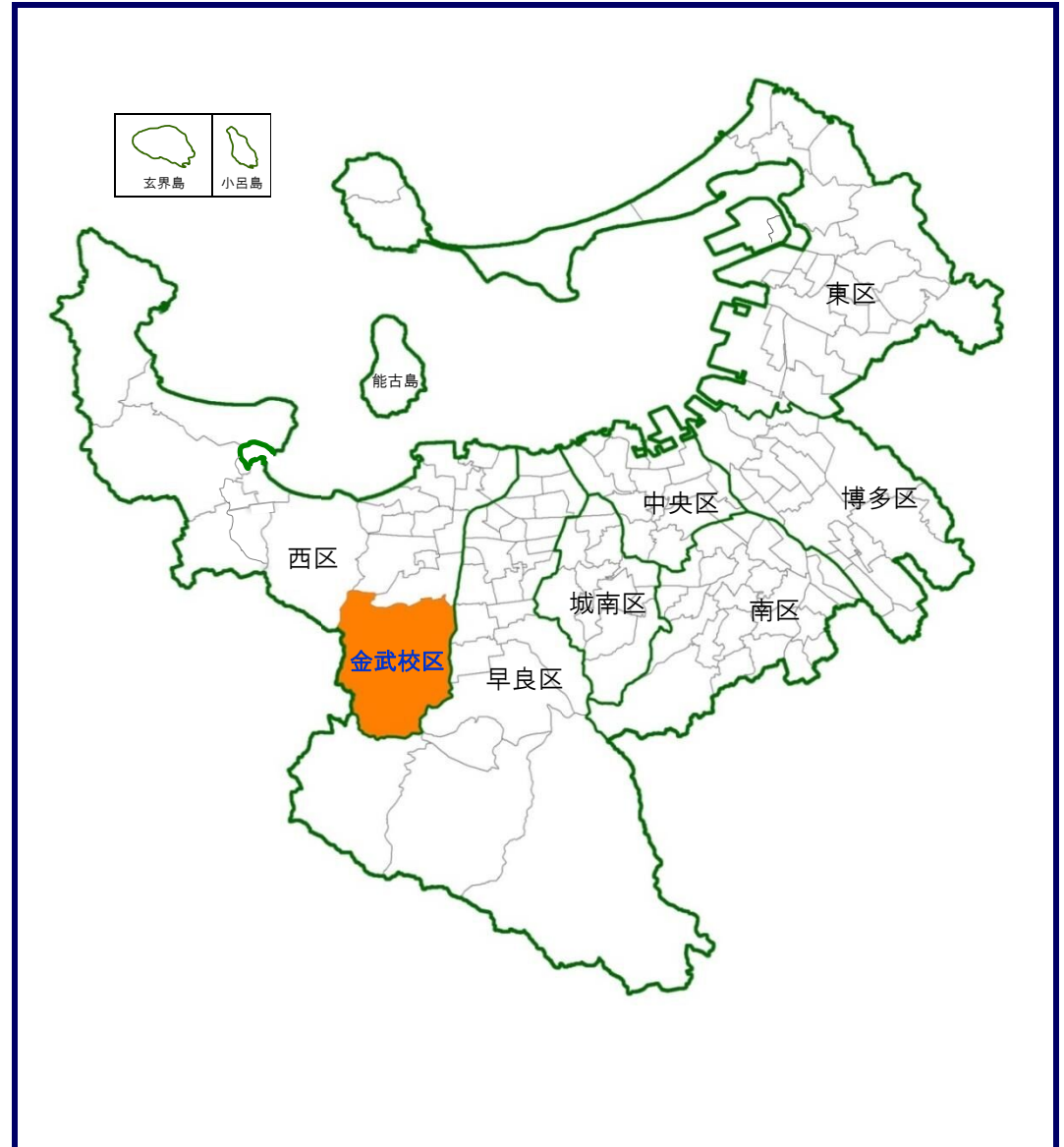
飯盛山

金武校区は西区の最南部に位置し、東には室見川、西部から南部は飯盛山をはじめとする山間部に連なる自然環境豊かな地域で、福岡市の生鮮食料供給地として重要な役割を担っています。

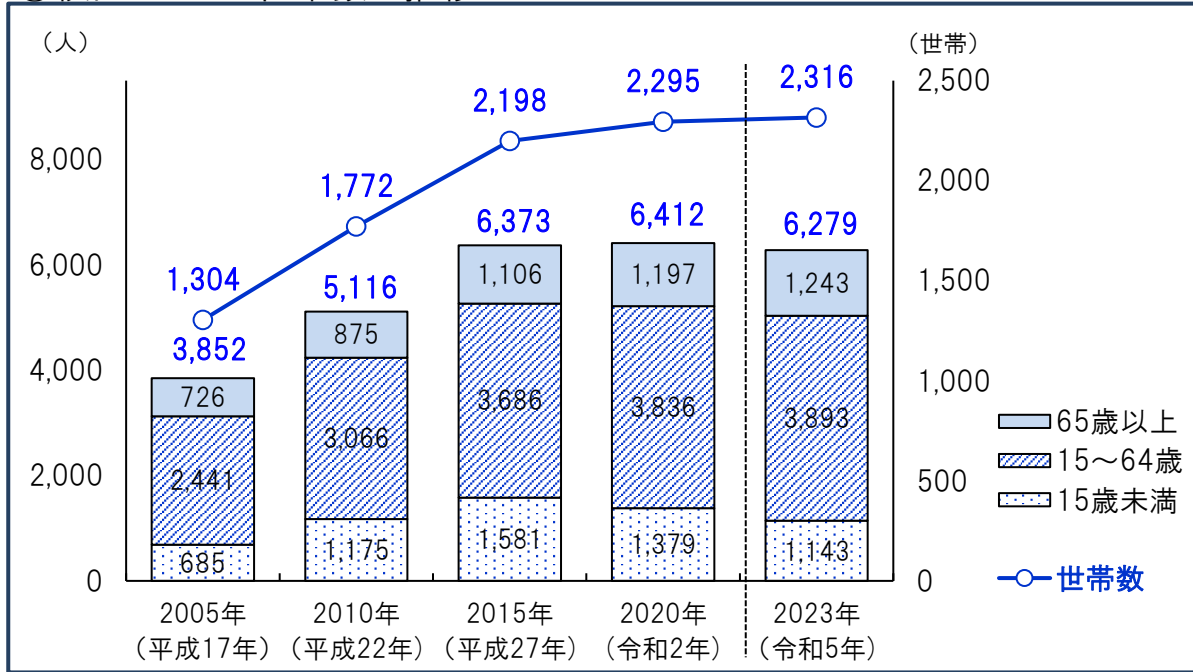
また、県指定文化財「かゆ占い」や市指定無形民俗文化財「流鏝馬」で有名な飯盛神社や旧三瀬街道の面影が残る金武宿、国指定史跡の「吉武高木遺跡」など、多くの歴史資源を有しています。

このような恵まれた自然環境や歴史資源を生かして、直接農業を体験し、自然に親しめる参加・体験型の「かなたけの里公園」や、はるか弥生の時代を感じられる「国史跡吉武高木遺跡やよいの風公園」が立地し、市民の憩いの場所となっています。

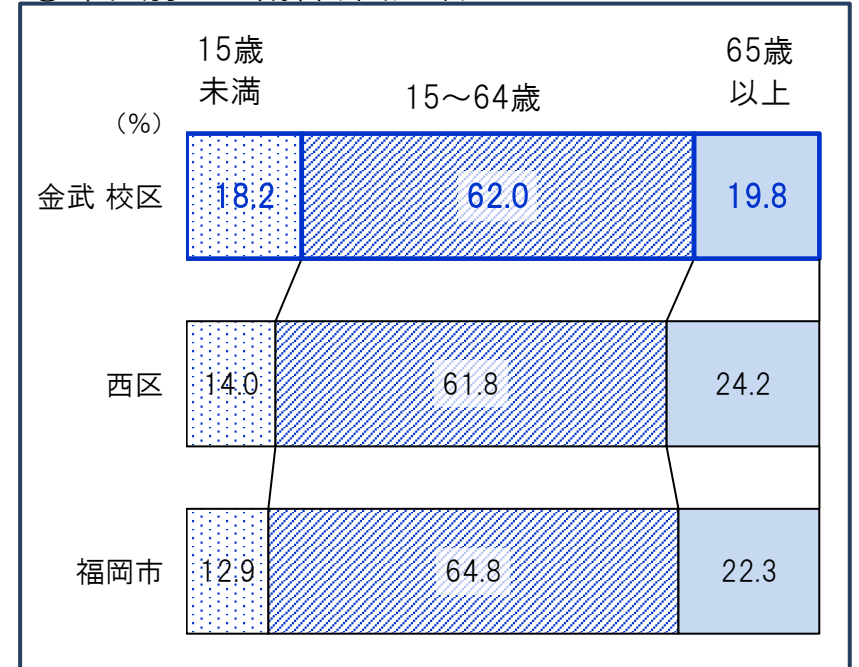
## 金武 校区の位置



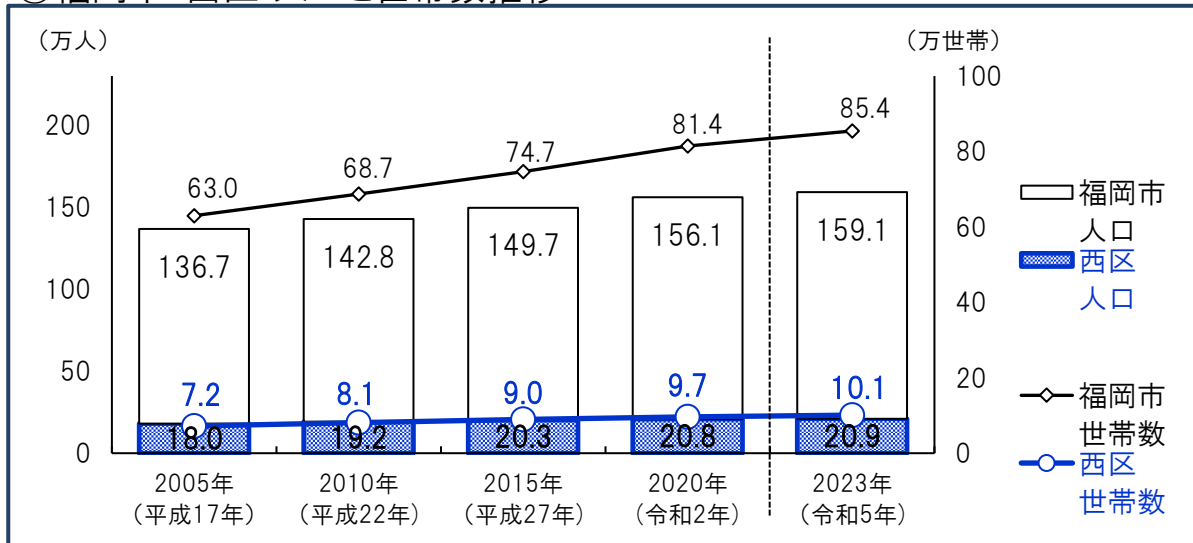
①校区の人口・世帯数の推移



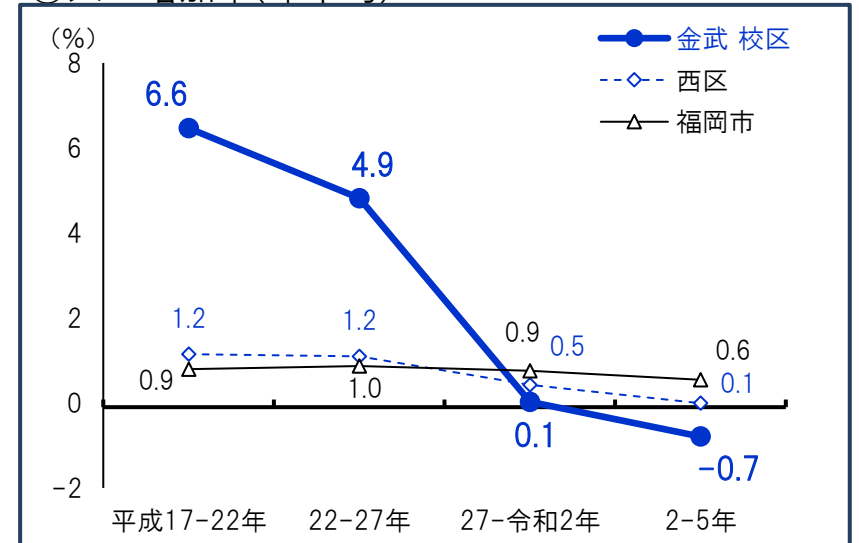
③年代別人口割合(令和5年)



②福岡市・西区 人口と世帯数推移




④人口増加率(年平均)

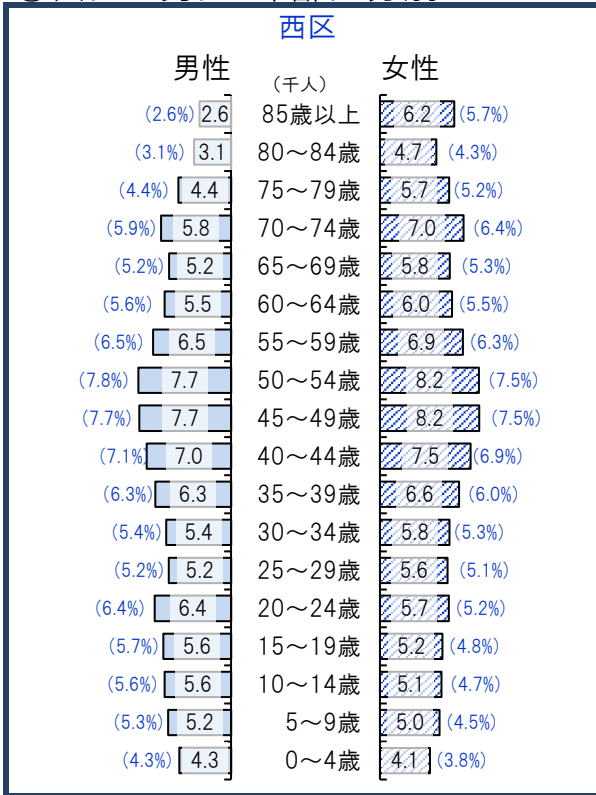


資料:福岡市住民基本台帳(各年9月末時点・校区は日本人のみ・平成27年以降の市・区は外国人含む)\*住民票未登録者を含まないため国勢調査人口より少ない値となっています。


①校区の男女・年齢区分別人口(令和5年)



②西区の男女・年齢区分別人口



③福岡市の男女・年齢区分別人口



④高齢化の状況

65歳以上人口割合(%)	
金武校区	19.8
西区	24.2
福岡市	22.3
75歳以上人口割合(%)	
金武校区	11.0
西区	12.8
福岡市	11.5

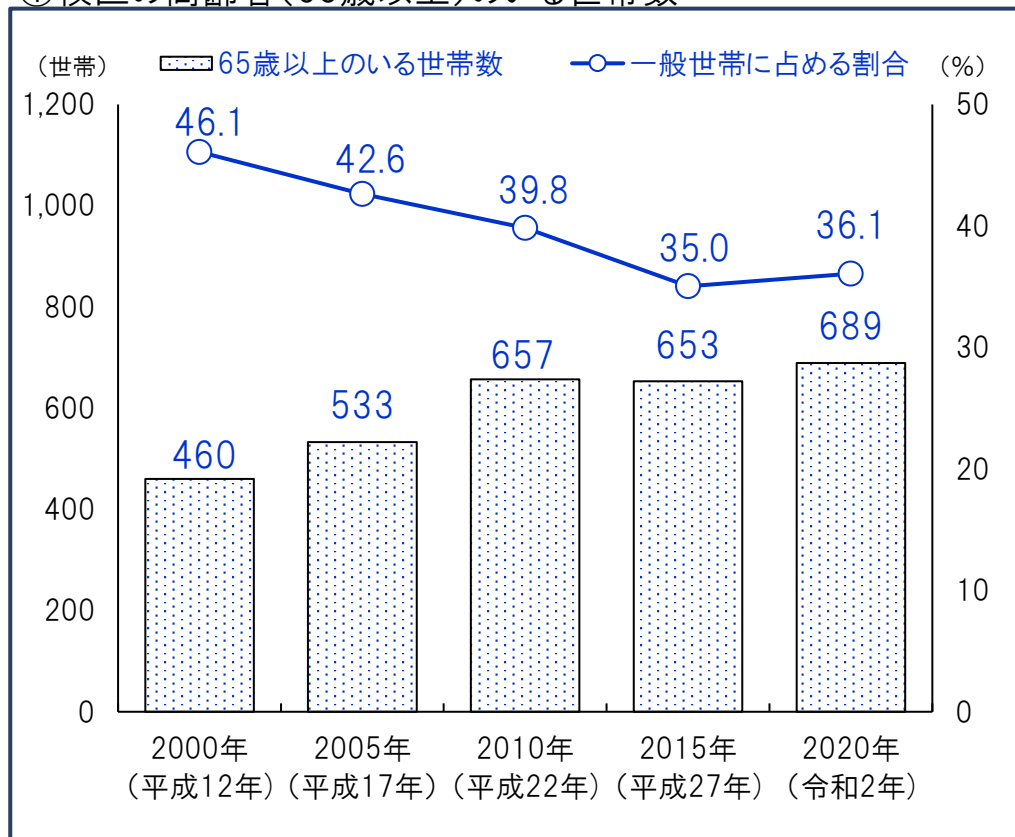
⑤人口男女比

	男性 (%)	女性 (%)
金武校区	48.6	51.4
西区	47.7	52.3
福岡市	47.4	52.6

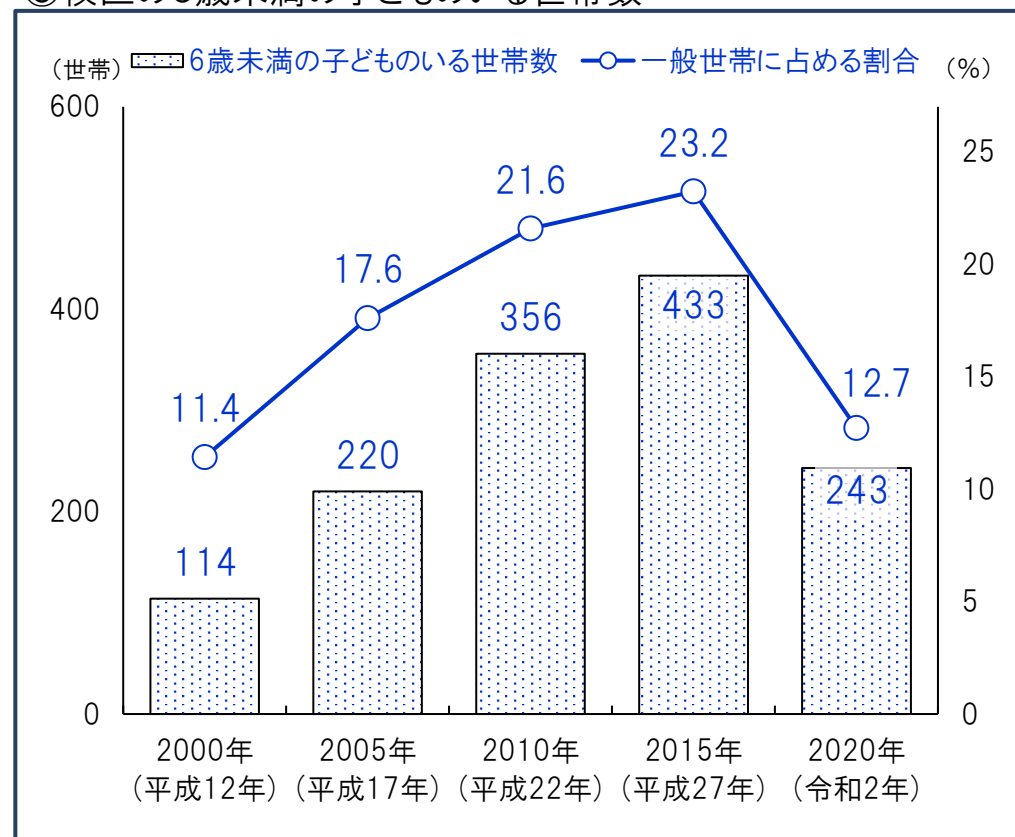
( )内は割合

資料:福岡市住民基本台帳(9月末時点・校区は日本人のみ)

### ①校区的高齢者(65歳以上)のいる世帯数



### ③校区的6歳未満の子どものいる世帯数



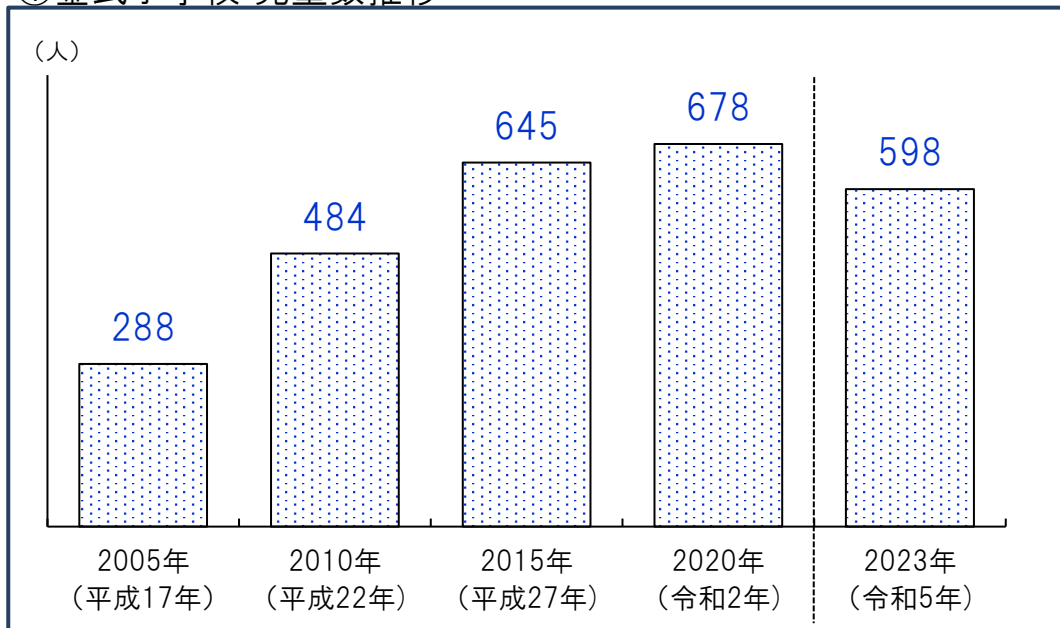
### ②高齢者(65歳以上)のいる世帯割合(2020年)

	65歳以上のいる世帯総数	65歳以上のみの世帯	ともに65歳以上夫婦のみ世帯	65歳以上1人暮らし世帯
金武 校区	36.1%	16.4%	9.2%	6.4%
西区	31.6%	18.7%	8.6%	9.3%
福岡市	26.9%	17.2%	6.7%	9.8%

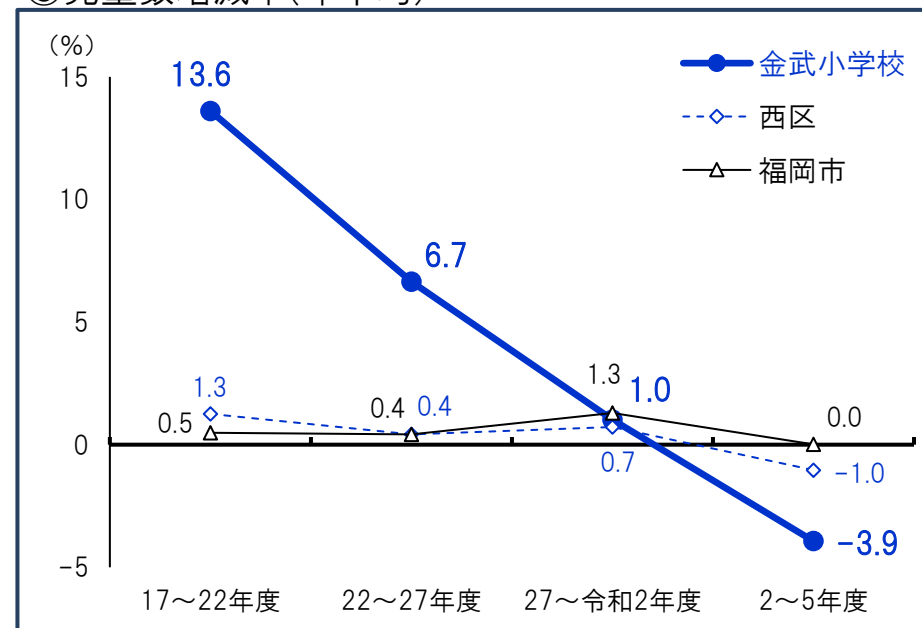
### ④6歳未満の子どものいる世帯割合推移

	2000年 (平成12年)	2005年 (平成17年)	2010年 (平成22年)	2015年 (平成27年)	2020年 (令和2年)
金武 校区	11.4%	17.6%	21.6%	23.2%	12.7%
西区	13.4%	12.8%	11.8%	11.0%	9.2%
福岡市	9.7%	9.2%	8.5%	8.3%	7.5%

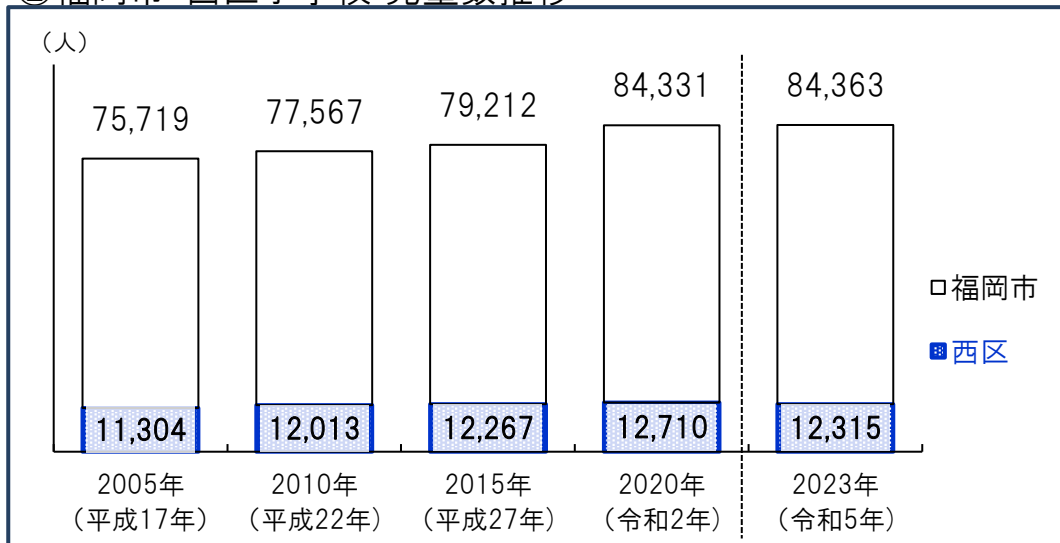
①金武小学校 児童数推移



③児童数増減率(年平均)

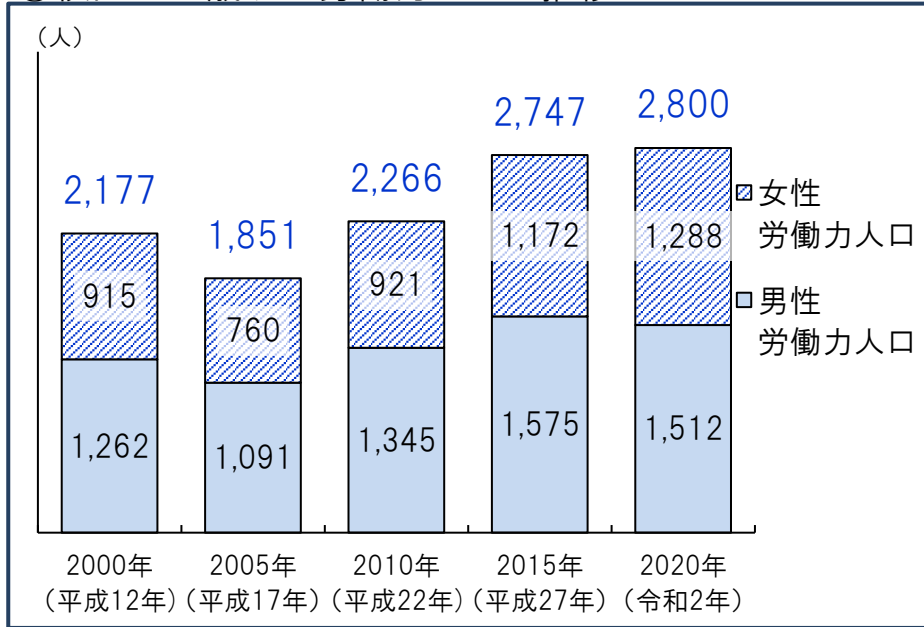


②福岡市・西区小学校 児童数推移



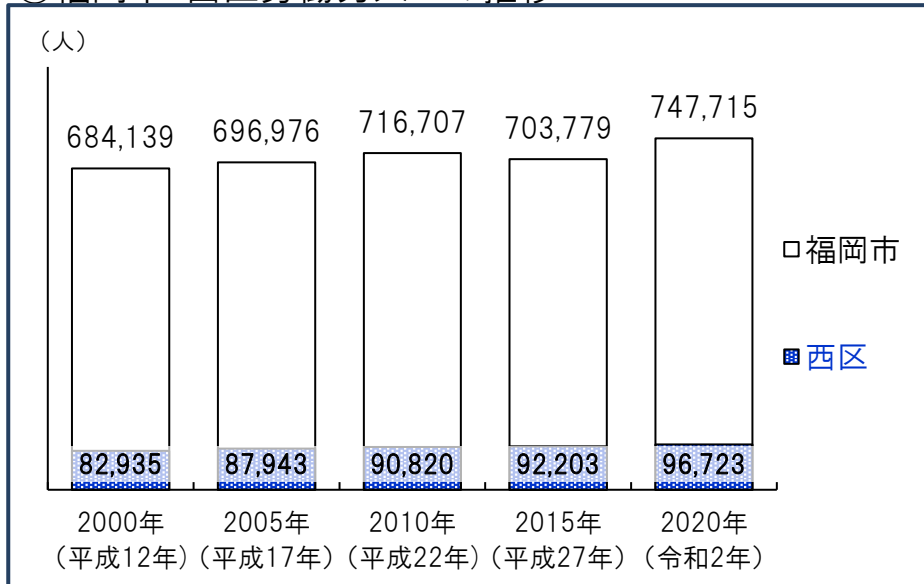


①校区の15歳以上労働力人口の推移



\*労働力人口…15歳以上の人口のうち、就業者(休業者を含む)と求職中の失業者の合計

②福岡市・西区労働力人口の推移



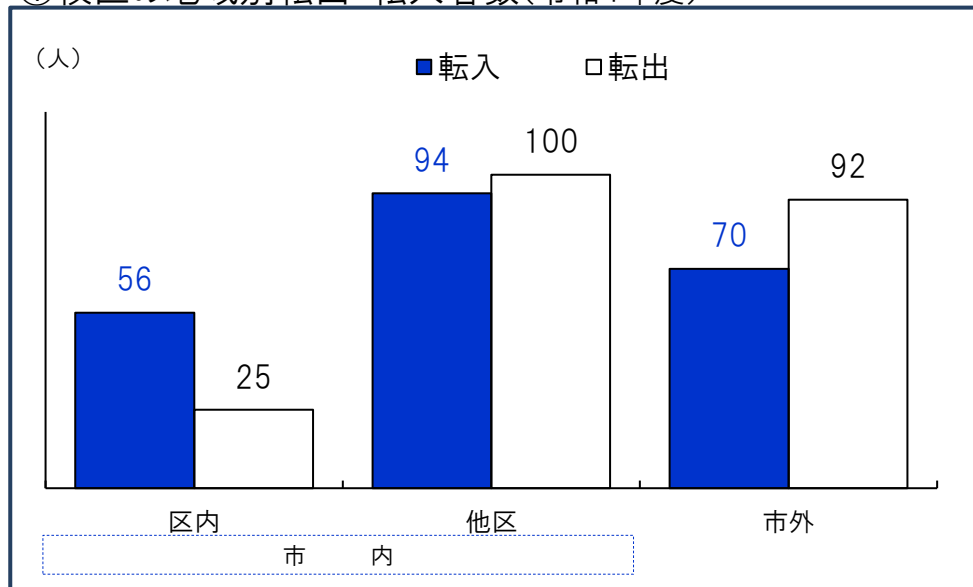
③15歳以上労働力人口と労働力率(令和2年)

	15歳以上人口(人)	労働力人口(人)	労働力率(%)
金武 校区	4,999	2,800	61.3
男性	2,311	1,512	72.0
女性	2,688	1,288	52.3
西区	173,103	96,723	61.1
男性	80,504	51,447	70.0
女性	92,599	45,276	53.4
福岡市	1,329,228	747,715	65.5
男性	616,015	386,824	74.4
女性	713,213	360,891	58.0

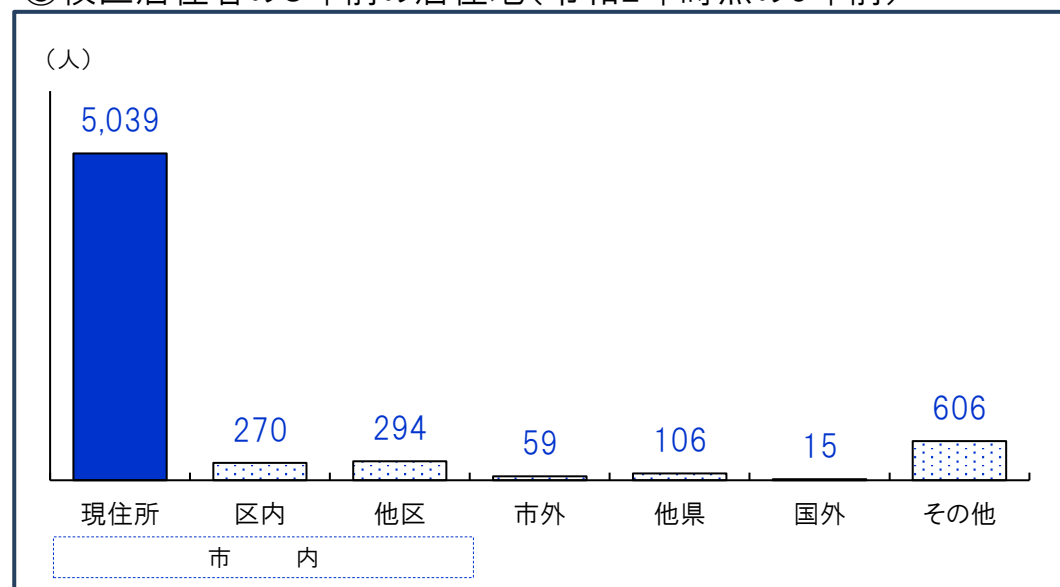
労働力率…15歳以上人口に占める「労働力人口」の割合  
\*労働力状態「不詳」を除いた割合



①校区の地域別転出・転入者数(令和4年度)



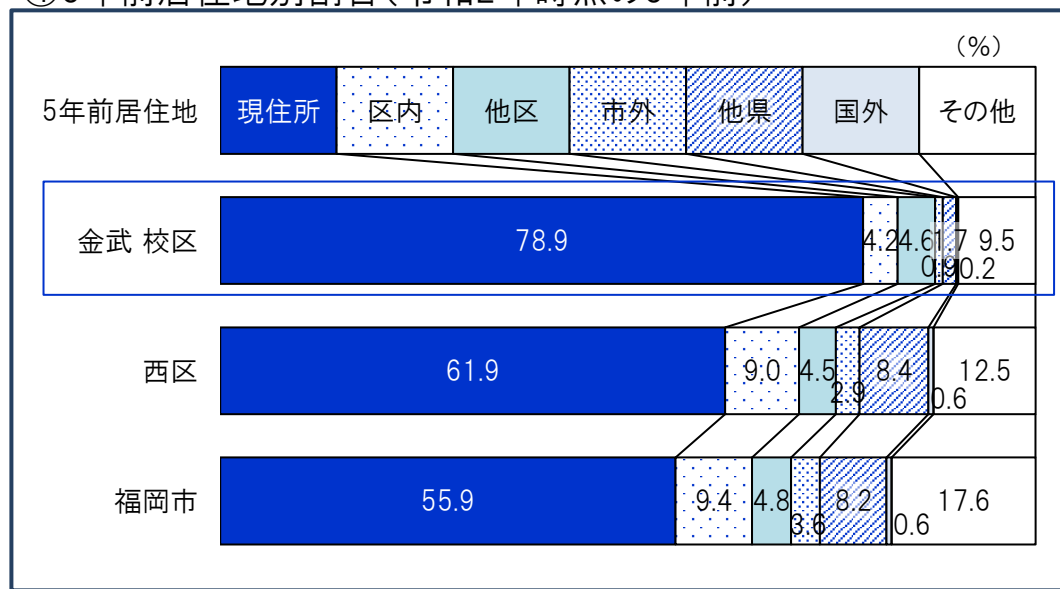
③校区居住者の5年前の居住地(令和2年時点の5年前)



②転入者数合計と割合(令和4年度)

	転入者計		転入者内訳(%)		
	(人)	人口比	区内	他区	市外
<b>金武 校区</b>	<b>220</b>	<b>3.5%</b>	<b>25.5</b>	<b>42.7</b>	<b>31.8</b>
うち市外	70	1.1%			
西区	20,127	9.7%	33.6	19.0	47.4
うち市外	9,543	4.6%			
福岡市	188,909	12.0%	31.3	20.9	47.8
うち市外	90,283	5.7%			

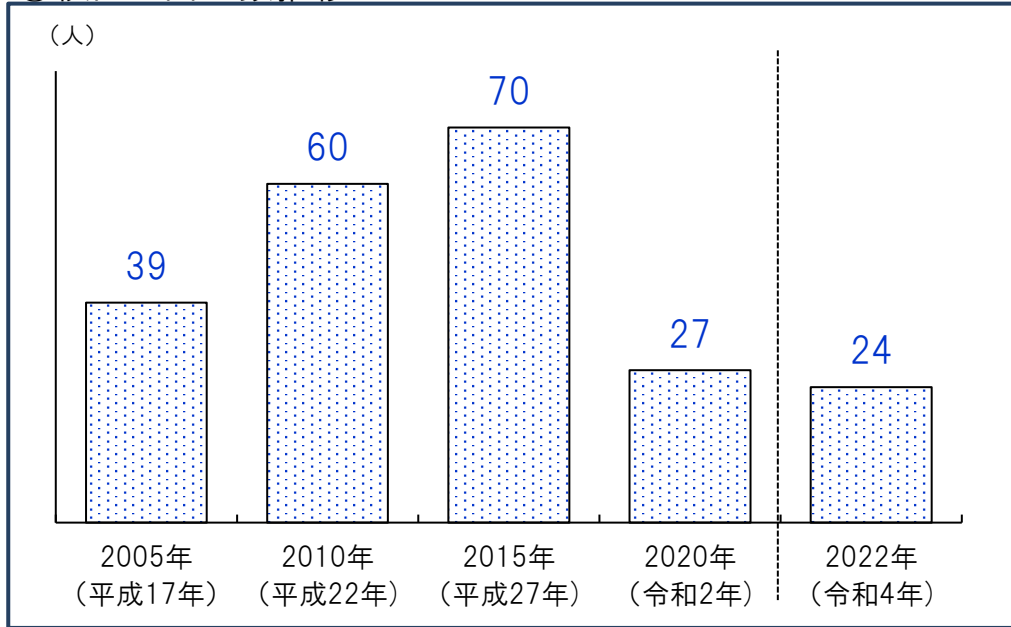
④5年前居住地別割合(令和2年時点の5年前)



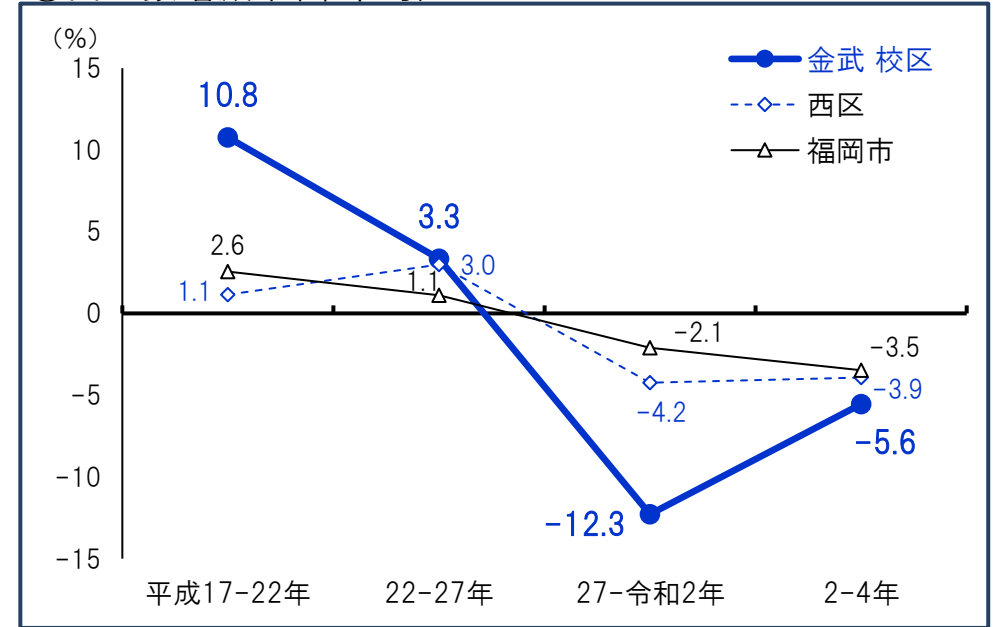
\*5年前居住地「その他」は5年内出生者、不詳等

資料:①②福岡市住民基本台帳、③④国勢調査(総務省)

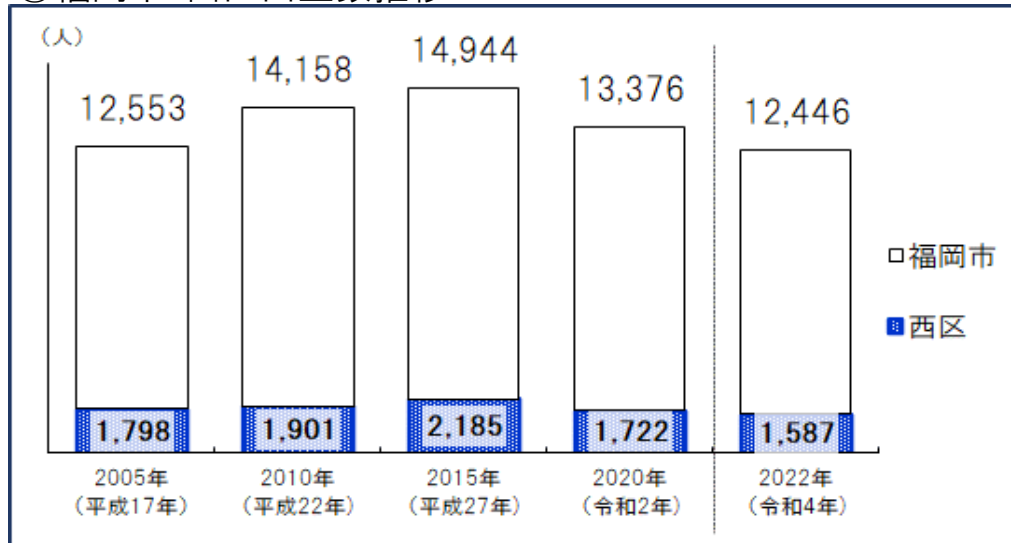
①校区の出生数推移



③出生数増減率(年平均)



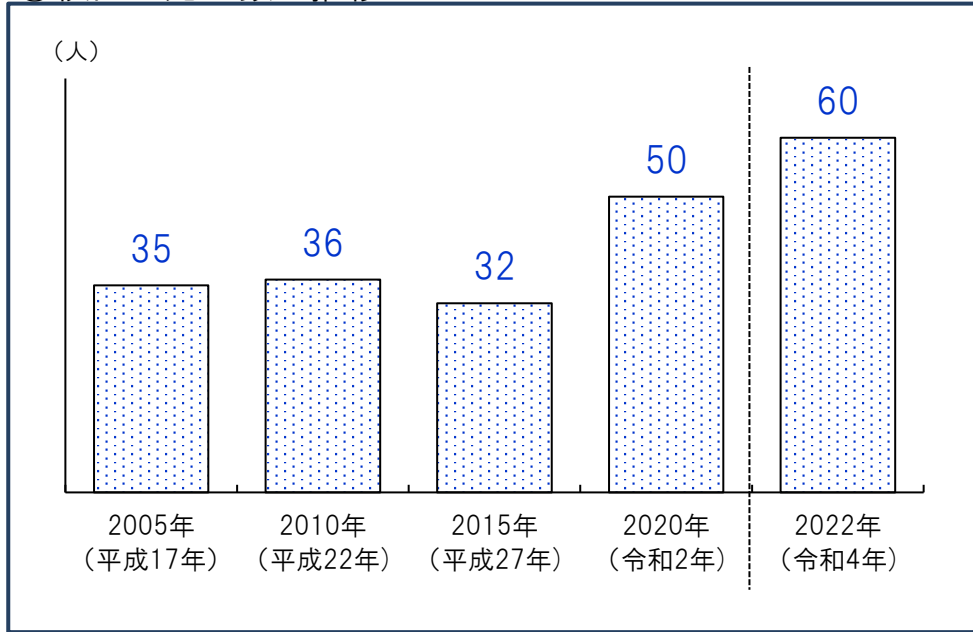
②福岡市・西区出生数推移



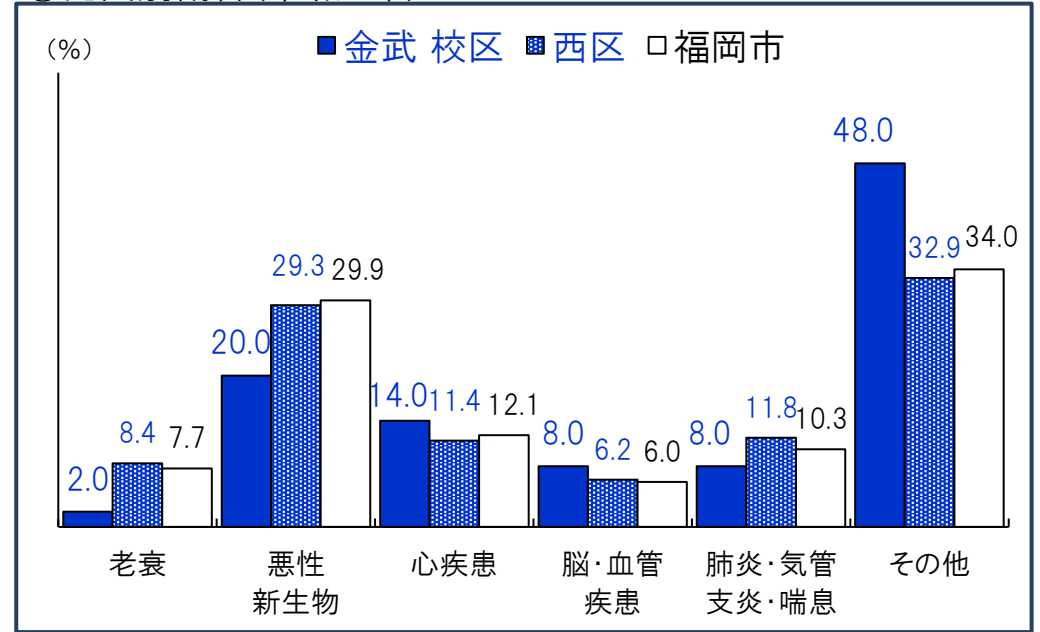
④人口千人あたり出生数の推移

	2005年 (平成17年)	2010年 (平成22年)	2015年 (平成27年)	2020年 (令和2年)	2022年 (令和4年)
金武 校区人口 千人あたり出生数	10.1	11.7	11.0	4.2	3.8
西区人口 千人あたり出生数	10.0	9.9	10.9	8.3	7.6
福岡市人口 千人あたり出生数	9.3	9.9	10.1	8.6	7.9

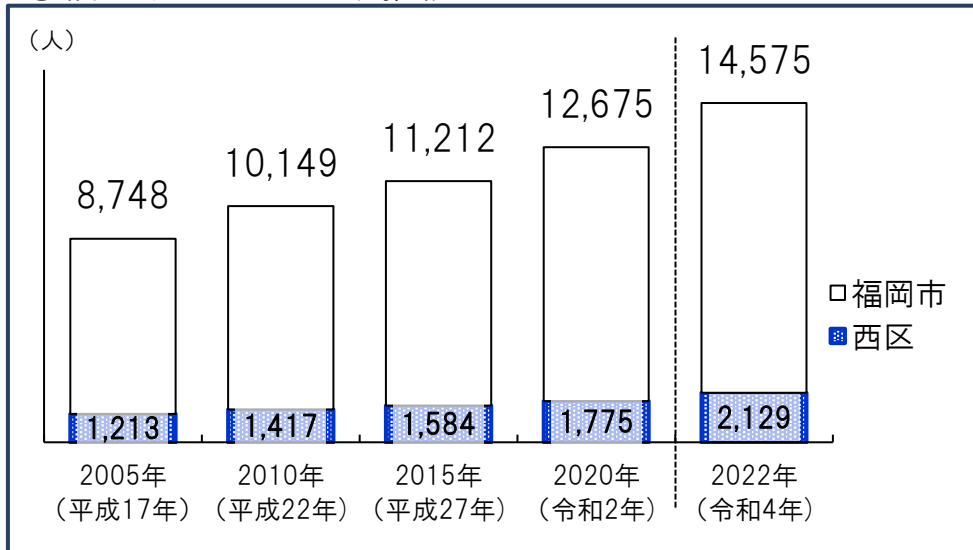
①校区の死亡数の推移



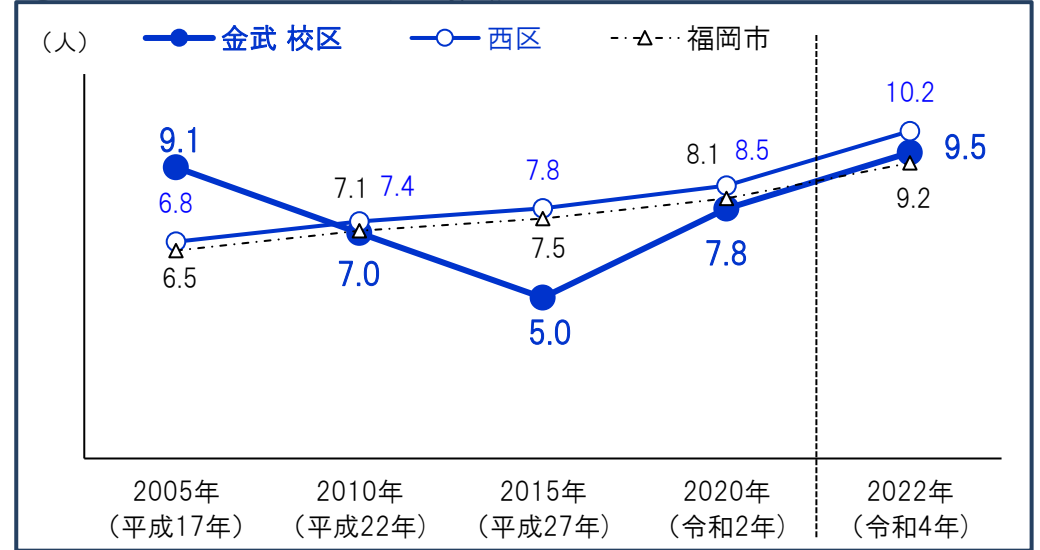
③死因別割合(令和3年)



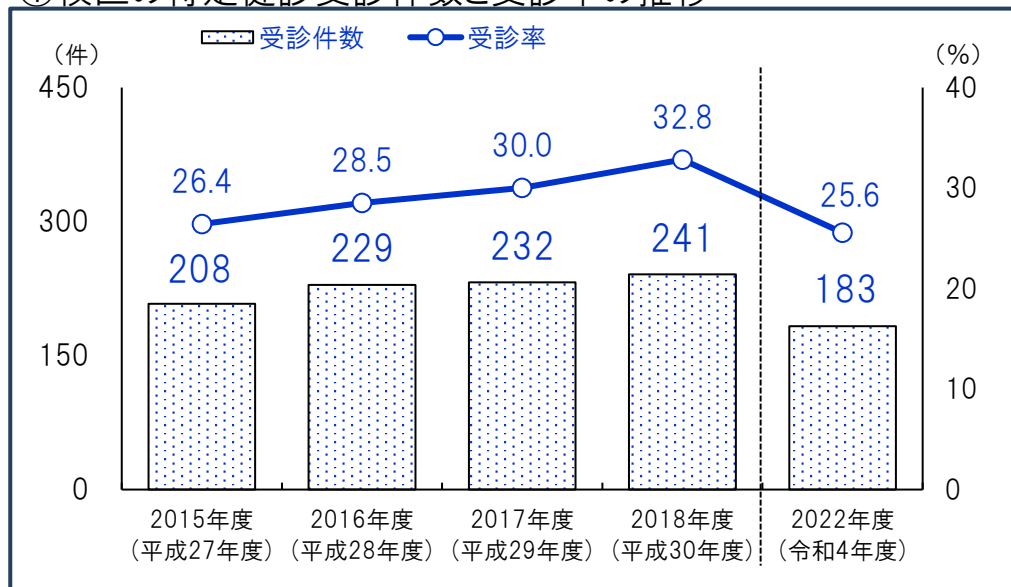
②福岡市・西区死亡数推移



④人口千人あたり死亡数の推移



①校区の特定健診受診件数と受診率の推移



受診件数は実績ベース

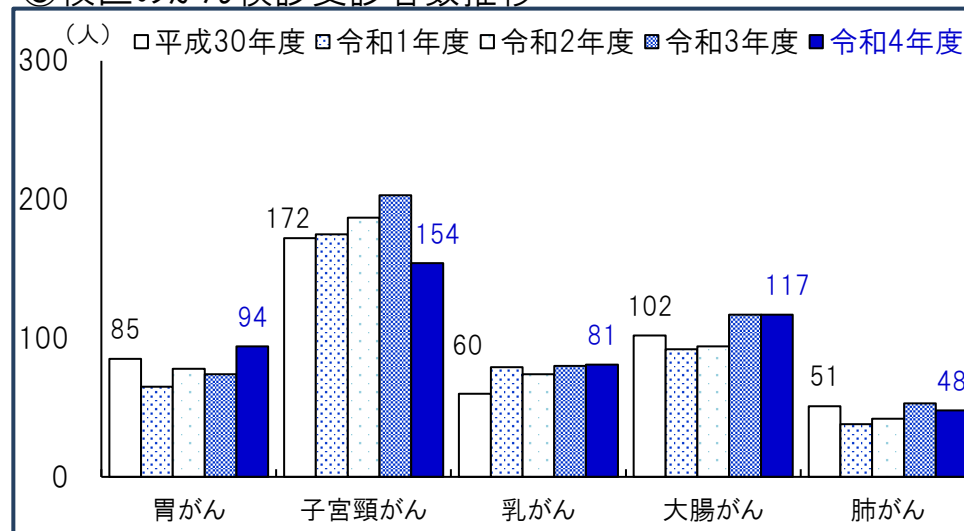
(人・件・%)

②特定健診受診状況

		2015年度 (平成27年度)	2016年度 (平成28年度)	2017年度 (平成29年度)	2018年度 (平成30年度)	2022年度 (令和4年度)
金武校区	対象者数	787	803	773	734	716
	受診件数	208	229	232	241	183
	受診率	26.4	28.5	30.0	32.8	25.6
西区	対象者数	31,374	30,923	30,237	29,202	28,480
	受診件数	6,513	6,597	7,509	7,730	7,511
	受診率	20.8	21.3	24.8	26.5	26.4
福岡市	対象者数	229,392	226,046	220,181	211,508	208,704
	受診件数	47,700	49,830	54,276	56,553	55,804
	受診率	20.8	22.0	24.7	26.7	26.7

\*特定健診…メタボリックシンドロームに着目した生活習慣病予防のための健康診査で、その該当者及び予備群を減少させることを目的としています。対象…福岡市国民健康保険に加入している40歳～74歳の方。

③校区のがん検診受診者数推移



④がん検診受診者数

(人)

		2018年度 (平成30年度)	2019年度 (令和1年度)	2020年度 (令和2年度)	2021年度 (令和3年度)	2022年度 (令和4年度)
胃がん	金武校区	85	65	78	74	94
	西区	3,907	3,479	3,070	3,188	3,504
	福岡市	28,529	24,713	23,318	25,076	27,254
子宮頸がん	金武校区	172	175	187	203	154
	西区	6,064	6,492	6,369	7,058	6,828
	福岡市	48,048	49,504	47,894	55,642	51,752
乳がん	金武校区	60	79	74	80	81
	西区	2,324	2,553	2,077	2,582	2,586
	福岡市	18,980	19,396	16,358	21,291	21,219
大腸がん	金武校区	102	92	94	117	117
	西区	4,679	4,741	4,006	4,629	5,089
	福岡市	34,094	34,120	30,609	36,379	38,137
肺がん	金武校区	51	38	42	53	48
	西区	2,482	2,585	1,855	2,139	2,457
	福岡市	15,057	14,759	10,850	14,322	16,417

資料:福岡市保健福祉局

①校区の医療機関

No.	機関名	区分	診療科	所在地
1	倉光病院	病院	内科 精神科 神経科 歯科	大字飯盛664-1
2	特別養護老人ホーム愛信園医務室	一般診療所	内科	大字吉武297
3	地域密着型特別養護老人ホームサンガーデン	一般診療所	内科 精神科	大字羽根戸521
4	特別養護老人ホーム あおい 医務室	一般診療所	内科	室見が丘2-22-1

②校区の福祉施設等

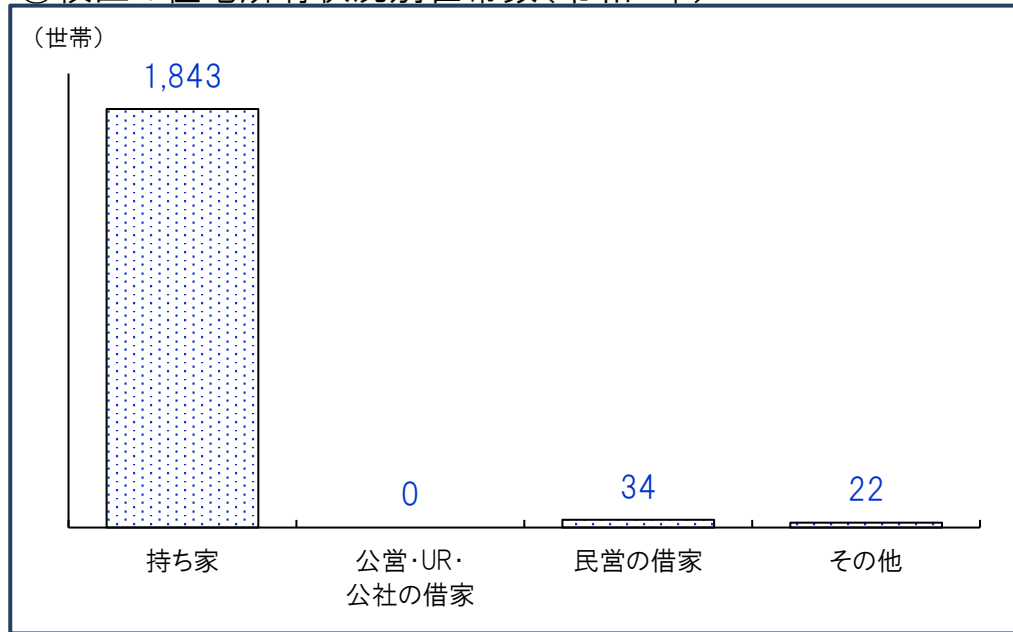
No.	施設名	種別	所在地
1	グループホームいいもり	認知症グループホーム	飯盛664-1
2	地域密着型特別養護老人ホームサンガーデン	地域密着型特別養護老人ホーム	羽根戸521
3	特別養護老人ホーム愛信園	特別養護老人ホーム	吉武297
4	特別養護老人ホームあおい	特別養護老人ホーム	室見が丘2-22-1
5	障がい者支援施設サンハウス	障がい福祉サービス事業所	羽根戸515-3
6	障がい福祉サービス事業所サンハウス(通所生活介護)	障がい福祉サービス事業所	羽根戸515-3
7	障がい者相談支援センターサンハウス	障がい福祉サービス事業所	羽根戸515-3
8	障がい福祉サービス事業所サンハウス(就労支援部)	障がい福祉サービス事業所	羽根戸521
9	ひかり	障がい福祉サービス事業所	羽根戸594-1
10	とわ・え・もあ	障がい福祉サービス事業所	羽根戸74-8
11	サンサンホーム	障がい福祉サービス事業所	羽根戸816-1
12	碧園	障がい福祉サービス事業所	吉武336-1
13	障がい福祉サービス事業所サンハウス(短期入所)	障がい福祉サービス事業所	大字羽根戸515-3
14	アスター相談支援センター	障がい福祉サービス事業所	大字吉武833-1
15	ハーベスト	障がい福祉サービス事業所	飯盛510-9

③いきいきセンターふくおか(福岡市地域包括支援センター)

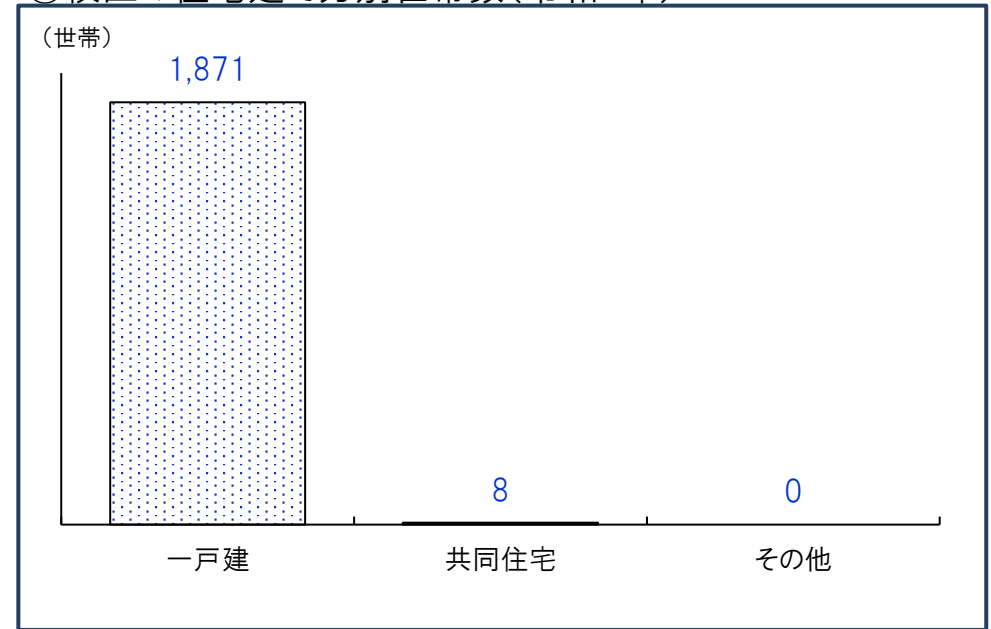
施設名	所在地(右図参照)	電話番号
いきいきセンターふくおか 西第4	香岐団地135-13	892-2121 892-2122



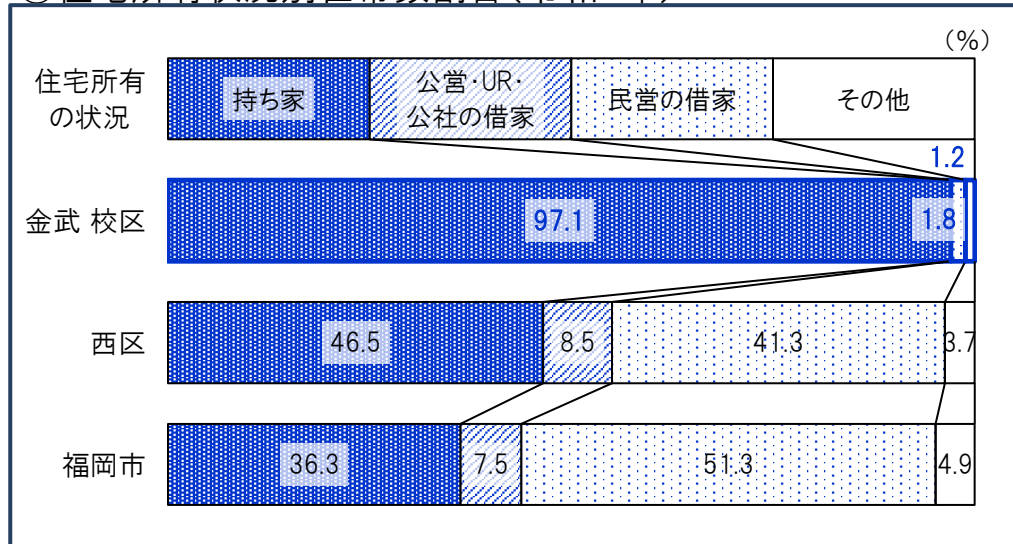
①校区の住宅所有状況別世帯数(令和2年)




③校区の住宅建て方別世帯数(令和2年)



②住宅所有状況別世帯数割合(令和2年)



④住宅建て方別世帯数割合(令和2年)



①校区の産業大分類別従業者数・事業所数(令和3年)

産業分類	事業所数	従業者数(人)
農 林 漁 業	0	0
鉱業, 採石業砂利採取業	0	0
建 設 業	107	1,054
製 造 業	14	75
電 気 ・ ガ ス 業 熱 供 給 ・ 水 道 業	1	8
情 報 通 信 業	3	5
運 輸 便 業 郵 便 業	7	288
卸 売 業 小 売 業	50	313
金 融 業 保 険 業	0	0
不 動 産 業 物 品 賃 貸 業	14	100
学 術 研 究 , 専 門 業 技 術 サ ー ビ ス 業	9	48
宿 泊 業 , 飲 食 業 サ ー ビ ス 業	10	83
生 活 関 連 サ ー ビ ス 業 娯 楽 業	9	16
教 育 , 学 習 業 支 援 業	10	79
医 療 , 福 祉	34	745
複 合 サ ー ビ ス	1	9
サ ー ビ ス 業 ( 他 )	16	165
公 務	0	0


\*「従業者」とは、校区在住・非在住に関わらず校区内の事業所で従業している人です。

②事業所・男女別従業者数(令和3年) (人)

	事業所 総数	従業者 総数	性別	
			男性	女性
金武 校区	285	2,988	1,939	1,049
西区	5,826	66,561	31,712	34,439
福岡市	75,779	967,803	518,394	442,569

\*従業者総数は性別不詳含む

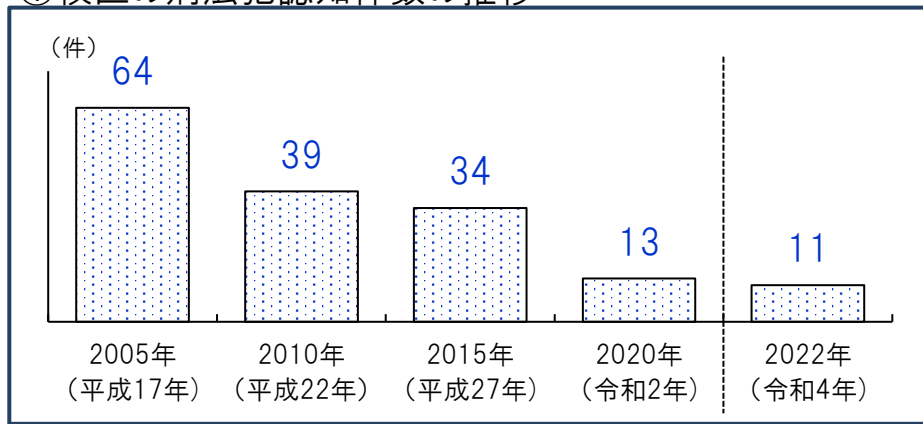
③従業者男女比(令和3年)



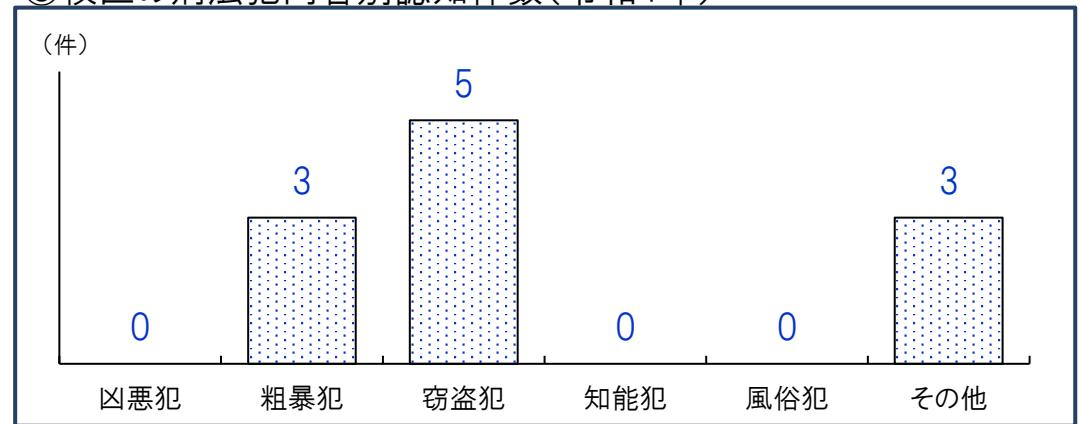
\*不詳除く割合



①校区の刑法犯認知件数の推移



③校区の刑法犯内容別認知件数(令和4年)



②人口千人あたり刑法犯認知件数(計・推移) (件)

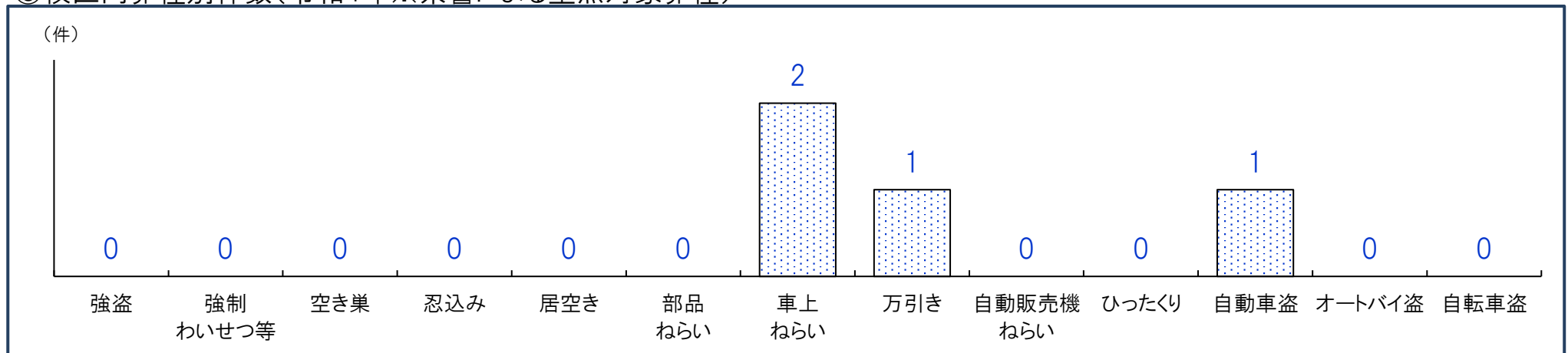
	2005年 (平成17年)	2010年 (平成22年)	2015年 (平成27年)	2020年 (令和2年)	2022年 (令和4年)
金武 校区	16.6	7.6	5.3	2.0	1.8
西区	19.2	16.3	8.4	5.5	5.0
福岡市	27.6	19.6	13.4	6.9	7.3

④人口千人あたり刑法犯認知件数(内容別・令和4年) (件)

	凶悪犯	粗暴犯	窃盗犯	知能犯	風俗犯	その他
金武 校区	0.00	0.48	0.80	0.00	0.00	0.48
西区	0.01	0.37	3.73	0.23	0.03	0.58
福岡市	0.04	0.68	5.25	0.27	0.09	0.93

\*凶悪犯…殺人・強盗・放火・強姦、粗暴犯…暴行・脅迫・恐喝等、窃盗犯…空き巣・自転車盗・車上ねらい等、知能犯…詐欺・横領・通貨偽造等、風俗犯…賭博・強制わいせつ・公然わいせつ等、その他…占有離脱物横領・器物損壊等

⑤校区内罪種別件数(令和4年※県警による重点対象罪種)



重点対象罪種…県下で特に発生件数が多く、市民の体感治安に大きく影響する街頭犯罪を中心とした罪種

金武 校区 自治協議会

事務局・金武公民館内

大字金武2136-1

電話:092-812-1967

構成団体

1	羽根戸町内会
2	金武町内会
3	飯盛町内会
4	吉武町内会
5	金武福岡ハイタウン自治会
6	室見が丘自治会
7	校区社会福祉協議会
8	校区交通安全推進委員会
9	西消防団金武分団
10	校区青少年育成連合会
11	校区子ども会育成連合会
12	校区男女共同参画をすすめる会
13	校区環境活動連絡会
14	校区衛生連合・献血推進委員会
15	校区防犯推進委員会
16	校区老人クラブ連合会
17	金武小学校PTA
18	校区人権尊重推進協議会
19	金武中学校PTA
20	校区保護司会
21	校区スポーツ振興会
22	校区民生委員会
23	室見川のメダカを守る会
24	飯盛山を愛する会
25	校区自主防災会
26	かなたけの里公園運営委員会
27	国史跡吉武高木遺跡保存会



①自治協議会の主要行事

時期	行事
4月	春わすれ文化祭
10月	校区運動会

②自治協議会の事業内容

事業項目	事業内容
安全・安心	交通安全運動キャンペーン(春・夏・秋・年末) 防犯パトロール、防犯講習会 防災講座
子ども	子ども会球技大会 新米投GET大会
環境	花いっぱい事業 校区一斉清掃 環境出前講座 室見川一斉清掃
健康	校区健康の日 校区ウォーキング大会
スポーツ	校区球技大会 校区運動会 かなたけ知りたかウォークラリー
男女共同参画	男女共同参画勉強会 天体観測会
その他の 公益的事業	校区文化祭(春わすれ文化祭) ふれあいサロン、グラウンドゴルフ大会 ほうけんぎょう、コスモス祭り、凧揚げ大会、新春のつどい 広報紙の発行(月1回) 他

③校区の交流サロン

名称	活動日時・場所	活動内容・特色等
ふれあいサロン 彩都の会	第2水曜、第4日曜 13:15～15:15 室見が丘集会所	健康体操、健康チェック、脳トレ、スポーツ
ふれあいサロン年輪	第3金曜 10:00～12:00 ハイタウン集会所	健康チェック、講話、レクリエーション、茶話会
ふれあいサロン ぶどうの会	第4月曜 10:00～12:00 羽根戸・飯盛・吉武集会所、金 武町公会堂	健康体操、講話、レクリエーション、茶話会

④校区の子育て交流サロン・育児サークル等

名称	活動日時	場所
子育て交流サロン(西区全体) マミィの会	第3水曜 10:30～12:00	西市民センター和室
子育て交流サロン わくわく広場	毎月第4木曜 毎月第2金曜 10:30～12:30	第4木曜日:公民館 第2金曜日:室見が丘集会所
育児サークル(西区全体) きらきら(アラフォーママ限定)	月1回 10:00～12:00	西市民センター
育児サークル(西区全体) にこにこ(アラフォーママ限定)	第2金曜 10:00～12:00	姪浜駅南集会所

## 公民館

金武 公民館	所在地：大字金武2136-1	電話：092-812-1967	FAX:092-812-5811
	公民館情報： <a href="https://gakushu.city.fukuoka.lg.jp/center/detail/ba5a7f98-36ba-4ba9-876c-0562a6efac83">https://gakushu.city.fukuoka.lg.jp/center/detail/ba5a7f98-36ba-4ba9-876c-0562a6efac83</a>		

## ①校区の公共施設・学校等

No.	名称	所在地	No.	名称	所在地
1	金武小学校	金武2028-1	5	飯盛保育園(保育所)	飯盛534
2	壱岐丘中学校	大字羽根戸303-1	6	かなたけの里公園	金武字の菅1367
3	藤ヶ丘幼稚園	羽根戸276	7	西部運動公園	飯盛385
4	ちいさな飯盛保育園(小規模保育事業所)	大字飯盛451-2			

## ②校区の公園

No.	名称	種別・面積	所在地	No.	名称	種別・面積	所在地
1	西部公園	墓園・169,282㎡	大字羽根戸733-2 外	9	室見が丘東公園	街区・1,445㎡	大字西入部294-82 外
2	かなたけの里公園	風致・115,152㎡	大字金武1282-2 外	10	室見が丘南公園	街区・1,228㎡	室見が丘3-149-2 外
3	西部運動公園	運動・110,999㎡	大字飯盛109-1 外	11	金武北公園	街区・1,001㎡	金武・吉武土地区画整理事業区域内
4	室見が丘中央公園	近隣・11,045㎡	大字金武70-6	12	吉武南公園	街区・1,314㎡	大字吉武838-2
5	吉武公園	街区・2,000㎡	大字吉武287-1	13	金武1号公園	幼児・106㎡	大字金武779-22
6	飯盛公園	街区・1,745㎡	大字飯盛461-7	14	室見が丘公園	都市緑地・4,552㎡	大字金武71-146 外
7	金武南公園	街区・1,743㎡	大字金武204-1	15	金武川公園	緑道・3,175㎡	大字金武2111-2 外
8	室見が丘西公園	街区・1,296㎡	大字金武71-14				

## ③校区の史跡・文化財-1

No.	名称	区分	所在地	概要
1	吉武高木遺跡	国指定史跡	大字吉武	弥生時代前期末～中期初頭の墓から、銅剣、多鈕細文鏡、玉類などが多数出土し、「最古の王墓」として全国的に注目された遺跡です。遺跡の東側からは特殊な大型掘立柱建物も発見され、「高殿」の可能性が指摘されています。出土品は、国の重要文化財に指定され、福岡市博物館に展示されています。
2	金武宿跡	その他	大字金武	福岡と佐賀とを結ぶ三瀬街道の宿場跡です。宿場の中心には人馬継所(馬や人足を手配するところ)があり、木賃宿が一軒あったほか、醤油屋・酒屋・紺屋・質屋・雑貨屋などが営まれていました。現在も石垣・土蔵などが宿場の面影をとどめています。
3	浦江1号墳	市指定史跡	大字金武	古墳時代後期の古墳群で、12基以上が確認されました。最も大きい1号墳は、直径22～25m、高さは3～4mで、周囲には幅4mの溝がめぐります。埋葬主体部は横穴式石室で、奥壁には赤色顔料で渦巻き文様が描かれています。鉄製武器(大刀・鏃)、馬具(轡)、須恵器・土師器が出土しました。

## ③校区の史跡・文化財-2

No.	名称	区分	所在地	概要
4	金武のヤマモモ	県指定天然記念物	大字金武1496	金武の山林内に自生し、ヒノキ林の中に1株だけ孤立しています。高さは15.0mで、これほどの大きなヤマモモは珍しいものです。樹齢300年以上と推定されますが、それほど衰弱せずに生長を続ける力を残しています。現在でも、毎年多くの実をつけています。
5	夫婦塚2号墳	市指定史跡	大字金武1666、1667	江戸時代に著された『筑前国続風土記付録』にも記された2基の古墳で、現在は1基だけ(2号墳)が残っています。2基とも一辺が22～35mの方墳で、2号墳は横穴式石室がほぼ完全に残っているため、現在も中に入ることが可能です。2基とも6世紀終わり頃の築造と考えられます。
6	吉武熊山古墳他3基	市指定史跡	吉武656 他13筆	吉武熊山古墳は6世紀後半から7世紀にかけて造営された装飾古墳です。北部九州に分布する装飾古墳としては最西端に位置します。昭和53年度の文化財分布調査で市内初の装飾古墳であることが確認され、昭和54・55年度に発掘調査が行われました。横穴式石室の奥壁と左右の側壁の3ヶ所に赤色顔料を用い、円文、渦文、帯状曲線文、右手を挙げた人物らしき像が描かれています。壁画装飾としては、最終段階のもので、北部九州における古墳文化・社会の動態を考える上で重要な古墳です。
7	飯盛神社本殿	市指定有形文化財 (建造物)	飯盛609	当本殿は、屋根が銅板葺で、正面間口が3間、側面が2間、拝殿側に3間の向拝が付く流造りの神殿です。彫刻に優れた建物で、本墓股内の動植物の他、側面の虹梁には波や絡みつく龍が浮き彫りされています。小屋裏に「當社大宮司牛尾大學 天明六年午八月四日記」、また、梁には「天明六丙午春」と紀年銘墨書があり、天明六年(1786)の建立であることが分かります。なお、小屋裏に福岡新大工町・博多對馬小路町・荒江村・吉武村・西村の大工等24名の氏名と、彫工の名「博多對馬小路町 大工源次作也」が記されており、当時の福岡・博多等の大工の活動を知ることができます。
8	貞和五年銘梵字板碑	市指定有形文化財 (考古資料)	飯盛字文殊前672	板碑は、飯盛神社南側の文殊堂の左前方にあります。北朝年号である貞和5年(1349)に供養を目的として建立されたものとおもわれます。板碑は、高さ83cm、幅55cm、厚14cmの花崗岩製で、中央上部に文殊菩薩を示す種子(マン)を表し、その下に、三行書きで「貞和五年 八月九日 大尼慈善」と銘文が刻まれています。なお、同地にはこのほか5点の板碑が残っています。
9	飯盛神社のかゆ占	県指定無形民俗文化財	飯盛609 飯盛神社	本神社のかゆ占は、神前に粥を供えて、半月後にそれを下ろし、表面に生えたかびの状態によって、その年の農作の吉凶を占うものです。現在は2月14日の稲が実り穂が垂れるのを祈願する「穂垂れ菜御供」の祭典後、14日夜から15日早朝にかけて粥炊きは行なわれます。炊き上げが終わった後、拝殿で粥を三つの金鉢に盛り分け、早田、中田、晩田と墨書をした箱に収めて神殿の奥に供え、粥供えの神事が終わります。粥開きはそれから半月後の3月1日の早朝から行なわれ、神前の粥鉢が下ろされ、粥別に、かびの長さや色合い、毛付・みのり・水・風、虫の状態を、粥元が合議のうえ決定します。判定はその場で紙に書かれ、拝殿の前に掲示され、その年の粥占の結果が知らされます。小正月の古い習俗をよく残した神事です。
10	飯盛神社流鏝馬行事	市指定無形民俗文化財	飯盛609 飯盛神社	流鏝馬行事は、10月9日の秋季大祭(くにちまつり)で、五穀豊穡・武運長久・無病息災を祈って行われてきた中世以来の行事です。本行事は飯盛神社伝来の元龜4年(1573)の古文書や近世地誌類にも記されており、天保9年(1838)の伝書も残されています。射手については元来氏子中の騎射を業とする家が勤めていましたが、現在では射手の中心となる家が数代にわたり流鏝馬を継承しており、長い歴史を持つ貴重な伝統的行事です。
11	飯盛の夏越しの獅子回し	市登録無形民俗文化財	飯盛609	福岡市内には神社でお祓いを受けた獅子が集落の家々を個別に訪問し、地域の無病息災や五穀豊穡を祈願するという「門(かど)祓い(ばらい)の獅子」の行事が約30カ所継承されています。この行事もその一つです。
12	金武丸天神社の獅子ごもり	市登録無形民俗文化財	金武715	福岡市内には神社でお祓いを受けた獅子が集落の家々を個別に訪問し、地域の無病息災や五穀豊穡を祈願するという「門(かど)祓い(ばらい)の獅子」の行事が約30カ所継承されています。この行事もその一つです。
13	金武妙見神社の獅子まわし	市登録無形民俗文化財	金武1183	福岡市内には神社でお祓いを受けた獅子が集落の家々を個別に訪問し、地域の無病息災や五穀豊穡を祈願するという「門(かど)祓い(ばらい)の獅子」の行事が約30カ所継承されています。この行事もその一つです。



校区内避難所等

			浸水	土砂	高潮	地震	津波
24	梶 岐 丘 中 学 校 大字羽根戸303-1 811-7731	収容 地区	○	○	○	○	○
25	金 武 小 学 校 大字金武2028-1 811-1303	収容 地区	○	○	○	○	○
19	金 武 公 民 館 大字金武2136-1 812-1967	一時	×	○	○	○	○
10	西 部 運 動 公 園 大字飯盛	地区	○	○	○	○	○
12	室 見 が 丘 中 央 公 園 室見が丘2丁目	地区	○	○	○	○	○
21	か な た け の 里 公 園 大字金武	地区	○	○	○	○	○

※「西部運動公園」「かなたけの里公園」は、広域避難場所にも指定されています。

凡例(災害種別毎の指定緊急避難場所・指定避難所の指定)

- :使用可
- ②:2階以上使用可(学校は、校舎2階以上)
- ③:3階以上使用可(学校は、校舎3階以上)
- ×:使用不可

凡例

- 区 境
- 校区境
- 公 園
- 広域避難場所
- アンダーパス
- 区役所
- 消防署(出張所)
- 警察署・交番
- 学 校
- 病 院
- サイレン
- 避難場所
- 一時避難所
- 収容避難所

