

西都 校区 データ集



目

校区の概要

| | | |
|------------|-------|-----|
| 1 校区の概要・位置 | ----- | (1) |
|------------|-------|-----|

人口・世帯数

| | | |
|---------------------|-------|-----|
| 2 人口・世帯数 | ----- | (2) |
| 3 人口の構成 | ----- | (3) |
| 4 高齢者・6歳未満の子どものいる世帯 | ----- | (4) |
| 5 小学校児童数の推移 | ----- | (5) |
| 6 労働力人口 | ----- | (6) |
| 7 転出・転入者の状況 | ----- | (7) |

福祉と健康

| | | |
|--------------|-------|------|
| 8 出生数と出生率 | ----- | (8) |
| 9 死亡数と死亡率 | ----- | (9) |
| 10 健(検)診受診状況 | ----- | (10) |
| 11 医療・福祉施設等 | ----- | (11) |

次

その他のデータ

| | | |
|-------------|-------|------|
| 12 住宅の所有・種類 | ----- | (12) |
| 13 事業所・従業者数 | ----- | (13) |
| 14 犯罪発生件数 | ----- | (14) |

地域の団体と活動

| | | |
|---------------------|-------|------|
| 15 自治協議会の関連団体 | ----- | (15) |
| 16 自治協議会活動・その他校区内活動 | ----- | (16) |

施設等の位置・マップ

| | | |
|---------------|-------|------|
| 17 施設・公園・文化財等 | ----- | (17) |
| 18 防災マップ | ----- | (18) |

西都 校区の概要

西都 校区の位置

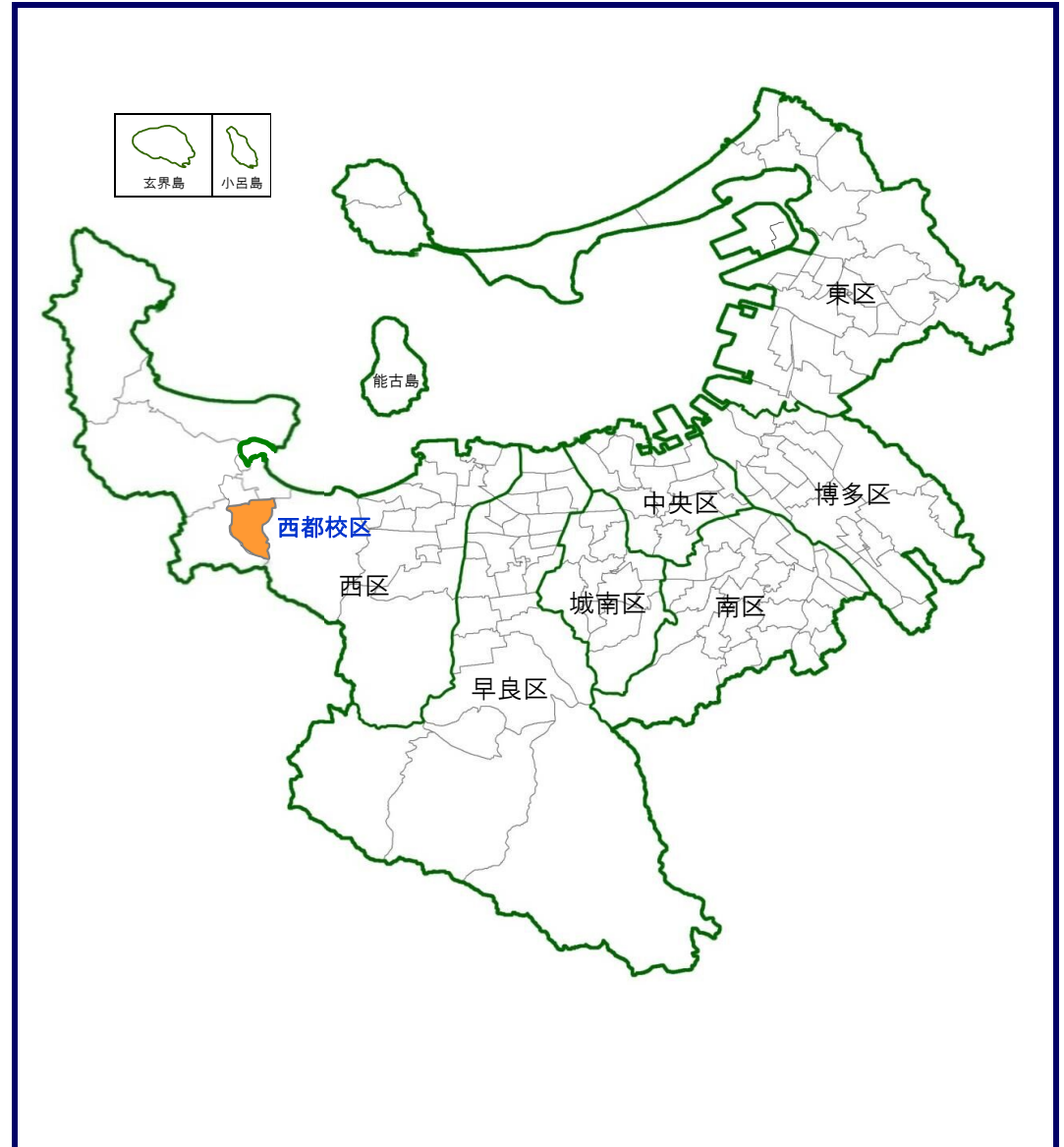
山ノ鼻古墳公園灯明まつり



西都校区は、古くて新しいまちです。福岡市が市西部地域の拠点として着手した伊都土地区画整理事業で平成17年、JR九大学研都市駅が開業、九州大学の伊都キャンパス移転が始まり、平成30年10月に移転が完了しました。天神まで25分弱で行ける利便性や西部地域交流センター(さいとぴあ)など公共施設の整備が進み、かつての田んぼは高層マンションが建ち並ぶ街に変貌し、若い子育て世代や大学生が多く住むエリアとなりました。

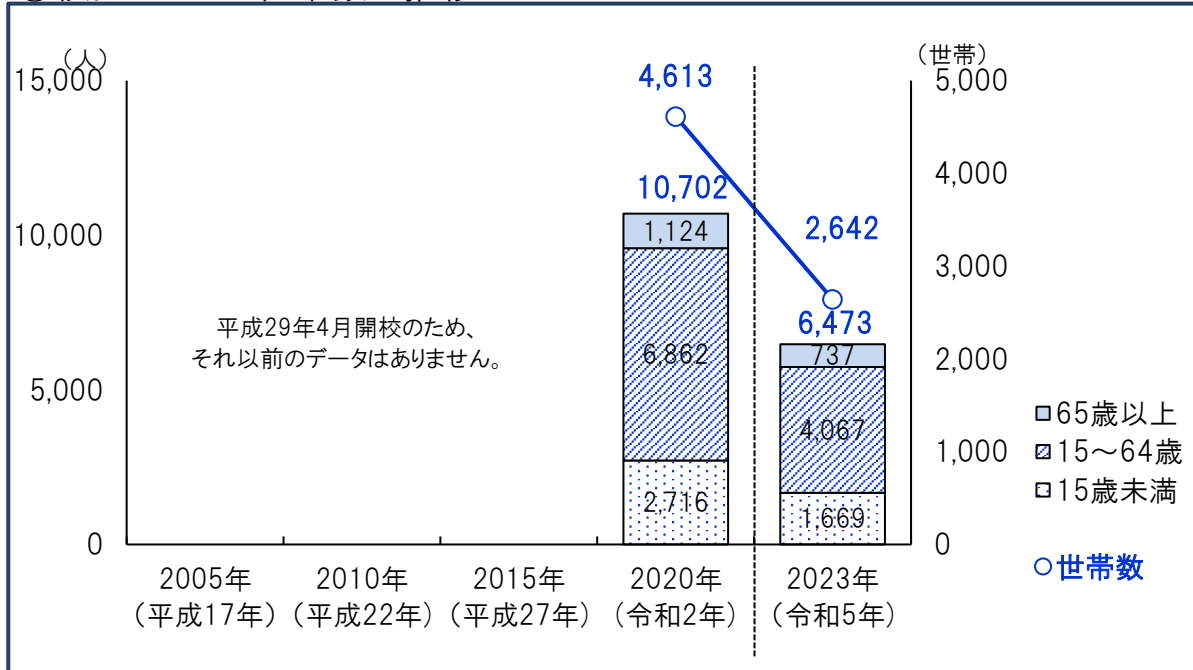
一方校区には、さいとぴあ南側にある山ノ鼻古墳があり、4世紀前半の築造で国指定史跡「今宿古墳群」のなかで最古の古墳といわれています。近年、平安時代の鴻臚館瓦窯跡が出土したほか、江戸時代に「農業全書」を編纂した宮崎安貞の書斎などが残っています。

豊かな自然と利便性の良さから県内外から転居してきた人たちが急増したまち。区画整理事業前から住み続けている人たちとの融和が課題で、「みんなで創ろう西都の絆」を校区スローガンとしています。毎年秋には7,000もの灯明で古墳公園を彩る「山ノ鼻古墳灯明祭り」などを行い、校区住民の絆づくりをしています。



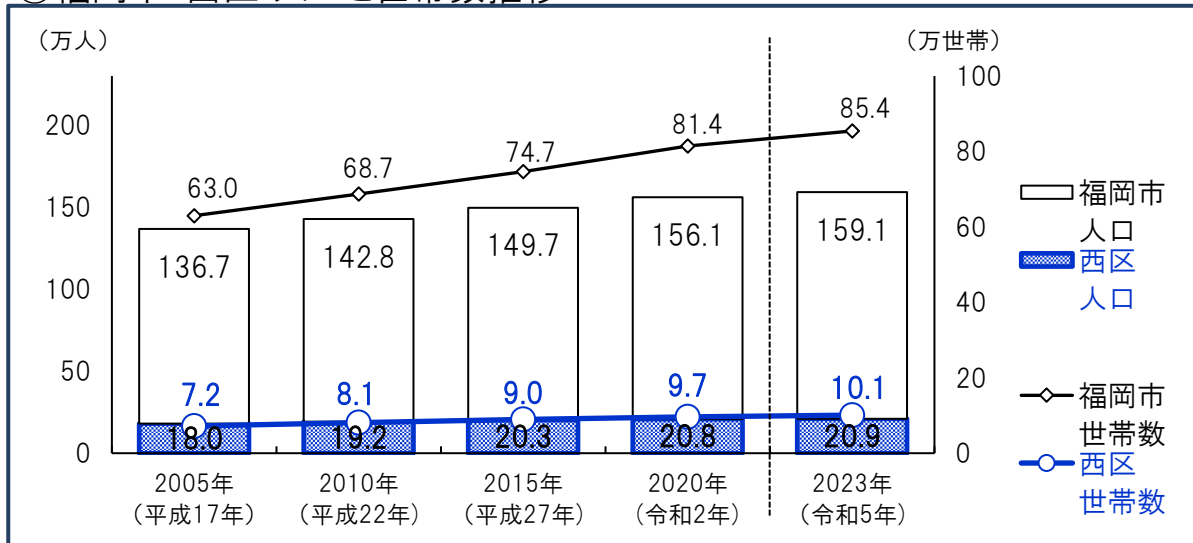
西都小学校は2017(平成29)年4月開校

①校区の人口・世帯数の推移




※令和5年の西都北校区新設により人口・世帯数が減少しています

②福岡市・西区 人口と世帯数推移

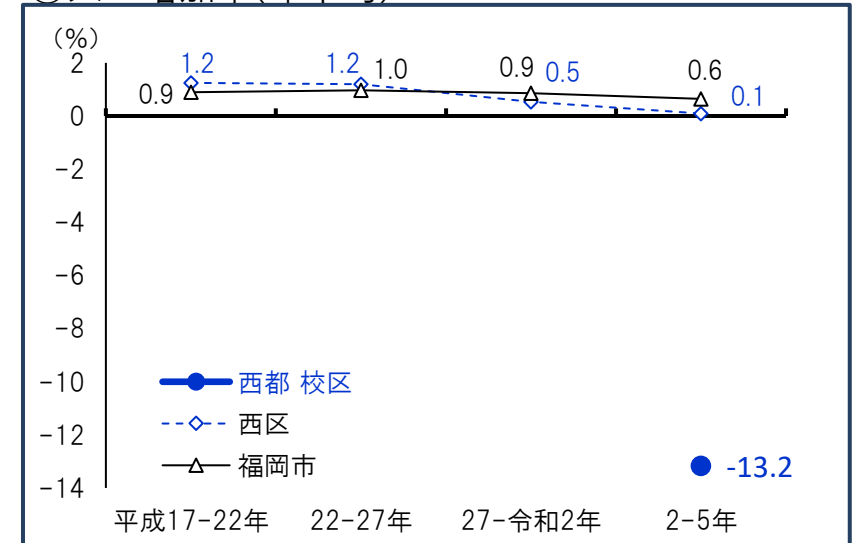


資料：福岡市住民基本台帳(各年9月末時点・校区は日本人のみ・平成27年以降の市・区は外国人含む)*住民票未登録者を含まないため国勢調査人口より少ない値となっています。

③年代別人口割合(令和5年)




④人口増加率(年平均)

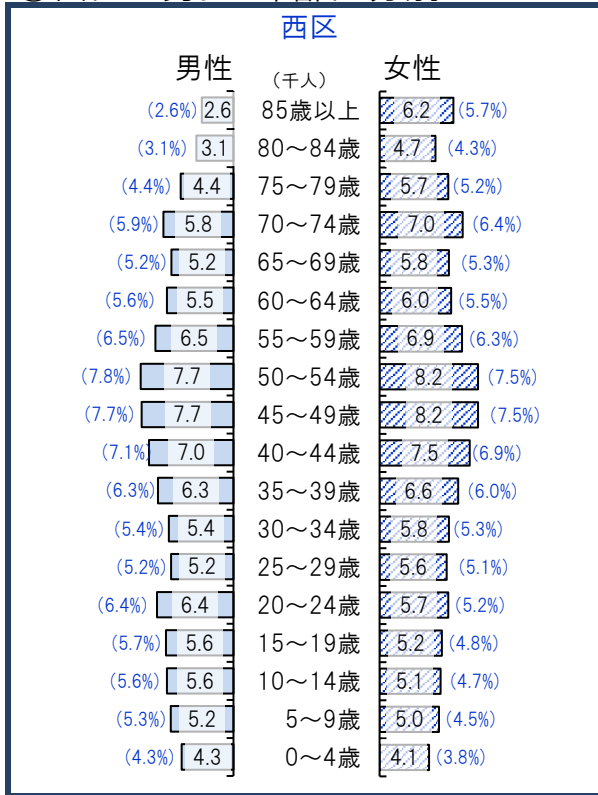


西都小学校は2017(平成29)年4月開校


①校区の男女・年齢区分別人口(令和5年)



②西区の男女・年齢区分別人口



③福岡市の男女・年齢区分別人口



④高齢化の状況

| 65歳以上人口割合(%) | |
|--------------|------|
| 西都校区 | 11.4 |
| 西区 | 24.2 |
| 福岡市 | 22.3 |

| 75歳以上人口割合(%) | |
|--------------|------|
| 西都校区 | 6.0 |
| 西区 | 12.8 |
| 福岡市 | 11.5 |

⑤人口男女比

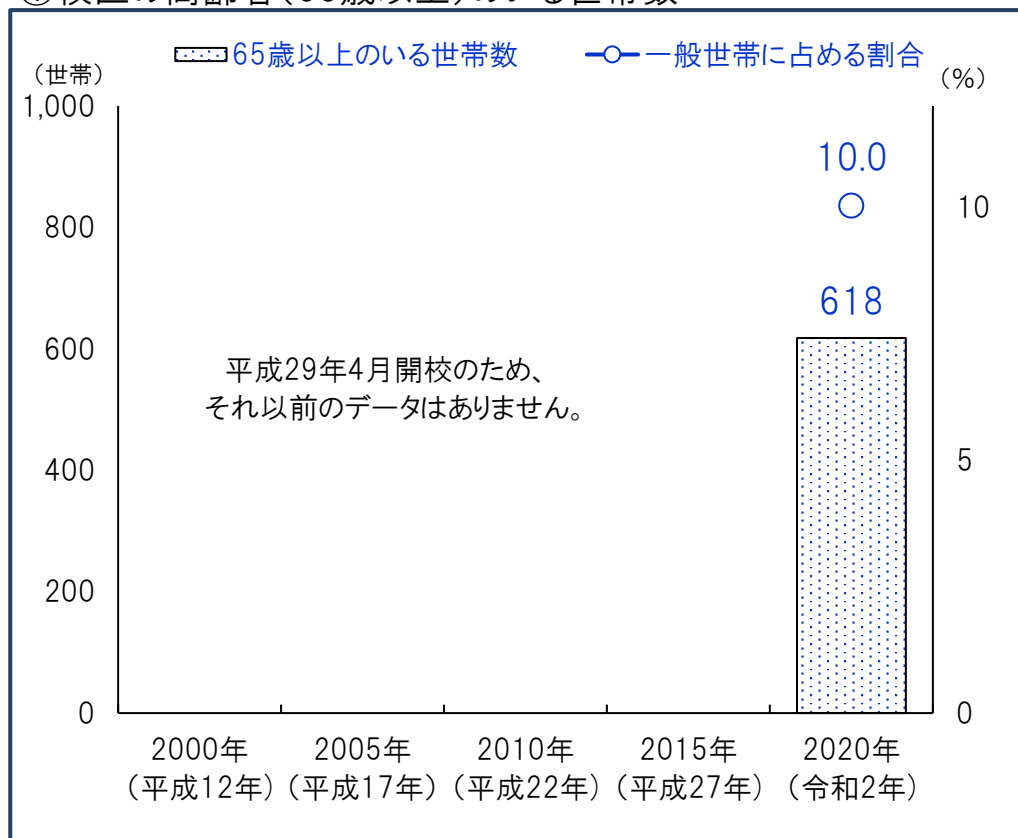
| | 男性 (%) | 女性 (%) |
|------|--------|--------|
| 西都校区 | 48.9 | 51.1 |
| 西区 | 47.7 | 52.3 |
| 福岡市 | 47.4 | 52.6 |

()内は割合

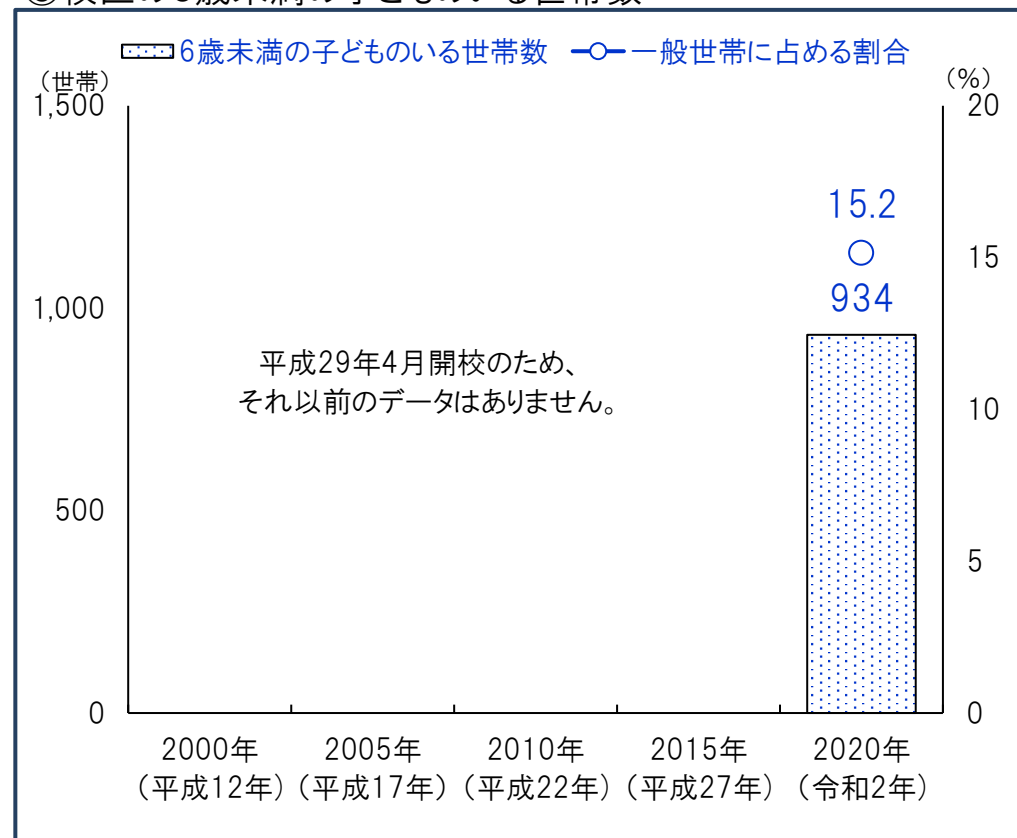
資料:福岡市住民基本台帳(9月末時点・校区は日本人のみ)

西都小学校は2017(平成29)年4月開校

①校区的高齢者(65歳以上)のいる世帯数



③校区的6歳未満の子どものいる世帯数



②高齢者(65歳以上)のいる世帯割合(2020年)

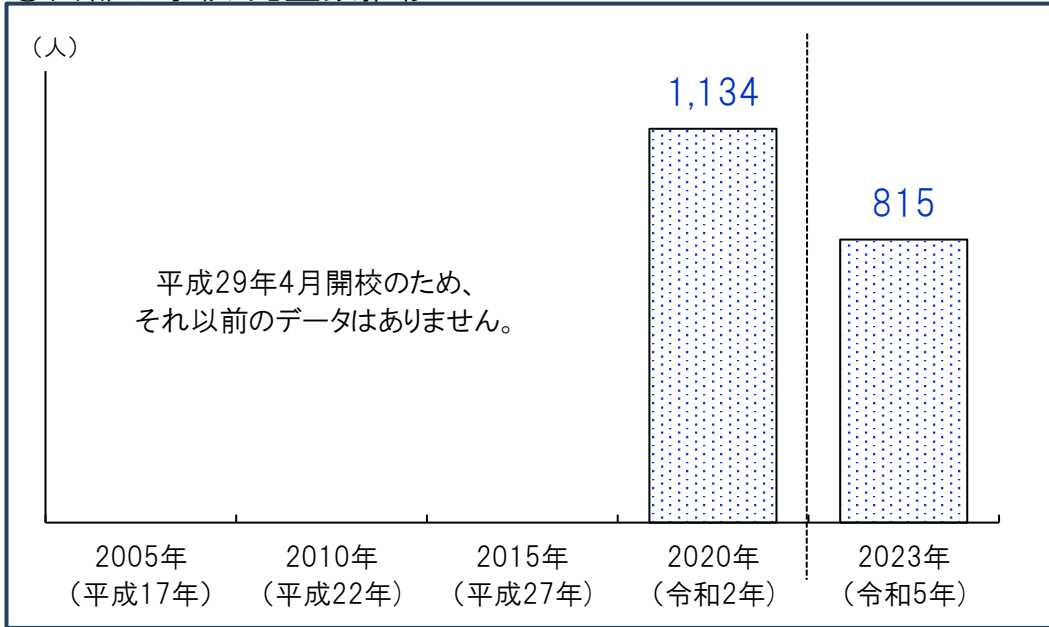
| | 65歳以上のいる世帯総数 | 65歳以上のみの世帯 | ともに65歳以上夫婦のみ世帯 | 65歳以上1人暮らし世帯 |
|-------|--------------|------------|----------------|--------------|
| 西都 校区 | 10.0% | 5.5% | 2.8% | 2.4% |
| 西区 | 31.6% | 18.7% | 8.6% | 9.3% |
| 福岡市 | 26.9% | 17.2% | 6.7% | 9.8% |

④6歳未満の子どものいる世帯割合推移

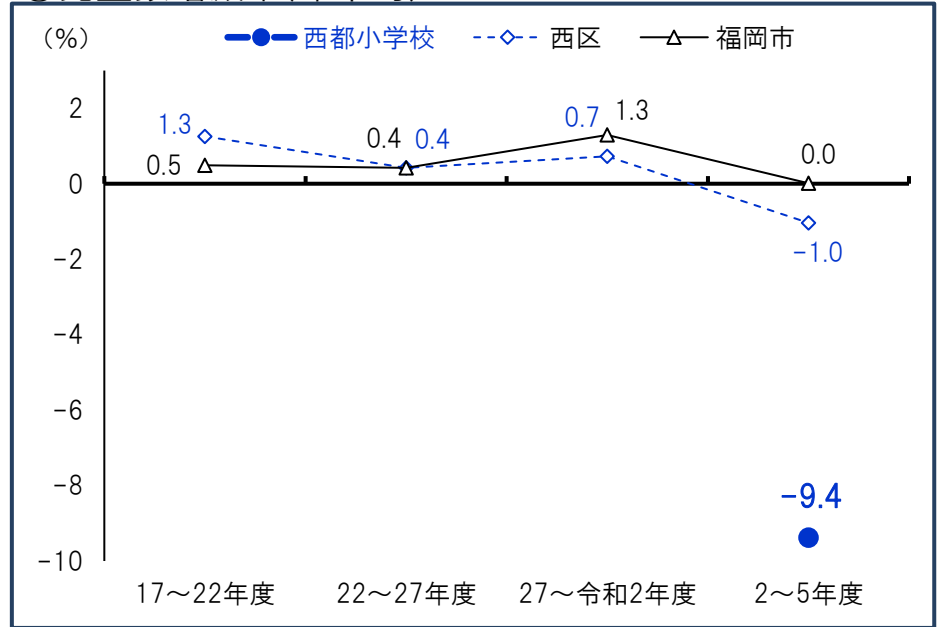
| | 2000年 (平成12年) | 2005年 (平成17年) | 2010年 (平成22年) | 2015年 (平成27年) | 2020年 (令和2年) |
|-------|---------------|---------------|---------------|---------------|--------------|
| 西都 校区 | - | - | - | - | 15.2% |
| 西区 | 13.4% | 12.8% | 11.8% | 11.0% | 9.2% |
| 福岡市 | 9.7% | 9.2% | 8.5% | 8.3% | 7.5% |

西都小学校は2017(平成29)年4月開校

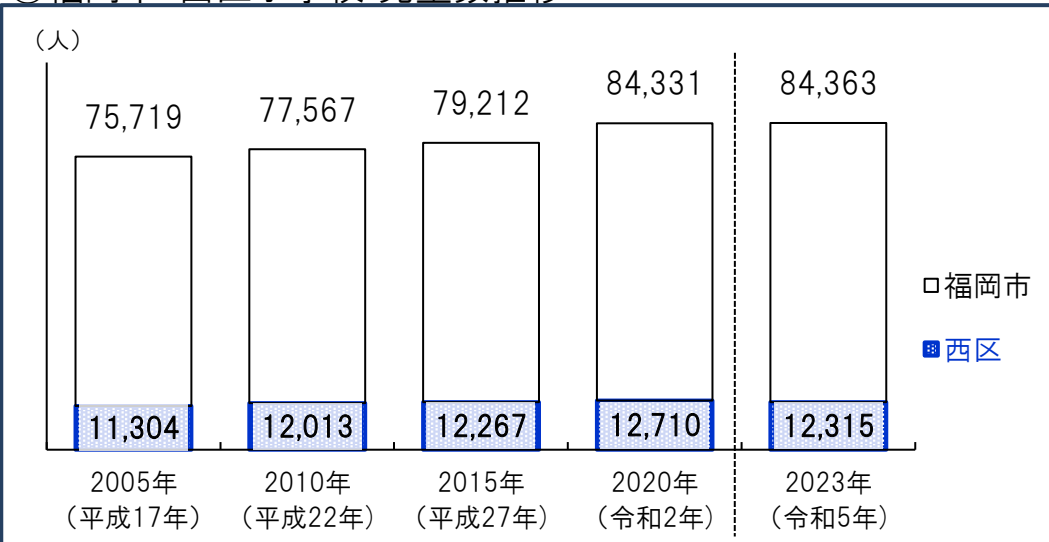
①西都小学校 児童数推移



③児童数増減率(年平均)

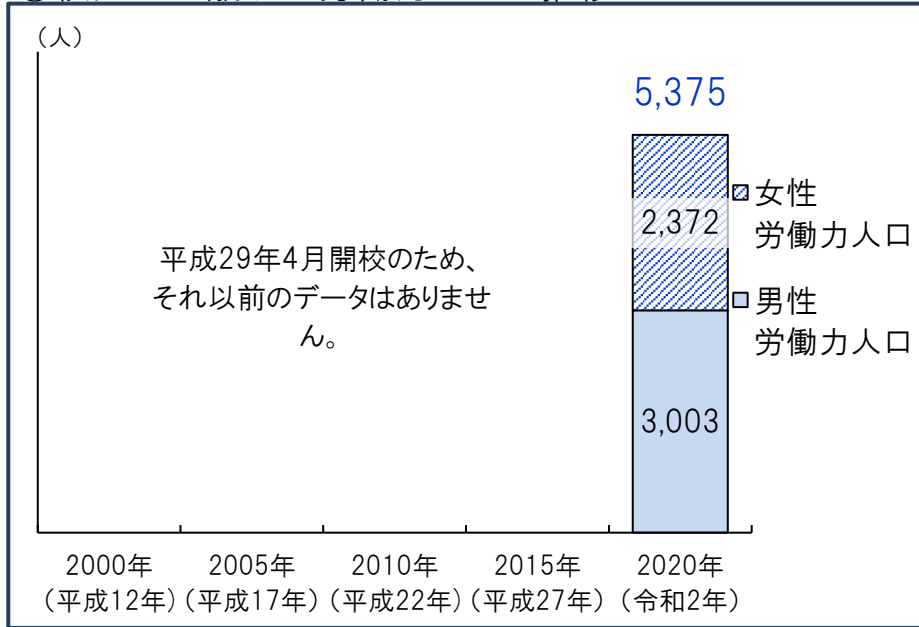


②福岡市・西区小学校 児童数推移



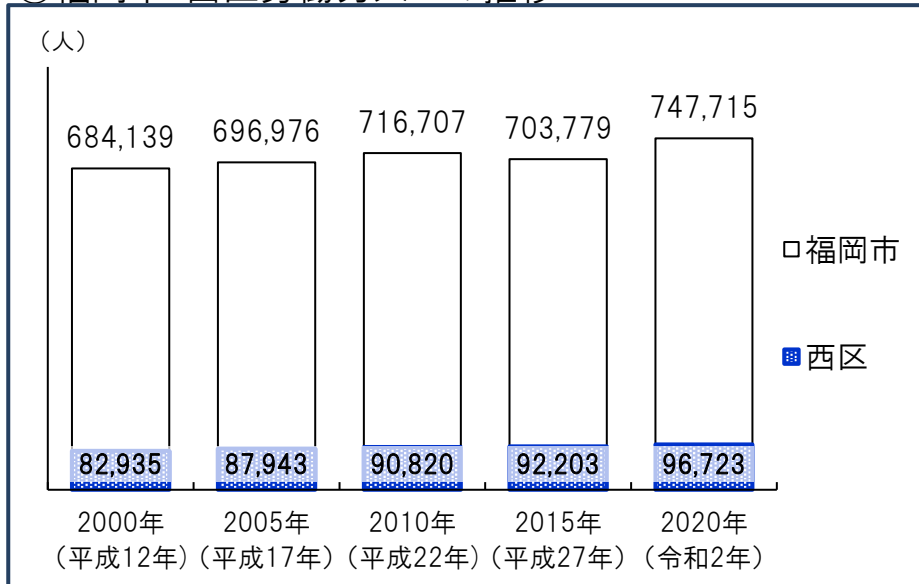
西都小学校は2017(平成29)年4月開校

①校区の15歳以上労働力人口の推移



*労働力人口…15歳以上の人口のうち、就業者(休業者を含む)と求職中の失業者の合計

②福岡市・西区労働力人口の推移



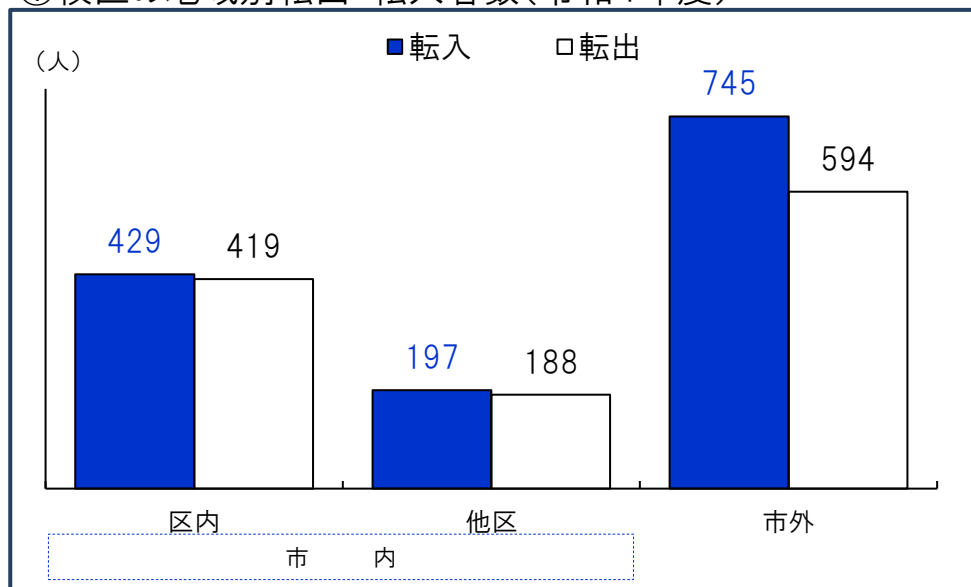
③15歳以上労働力人口と労働力率(令和2年)

| | 15歳以上人口(人) | 労働力人口(人) | 労働力率(%) |
|-------|------------|----------|---------|
| 西都 校区 | 9,021 | 5,375 | 64.8 |
| 男性 | 4,470 | 3,003 | 72.8 |
| 女性 | 4,551 | 2,372 | 56.8 |
| 西区 | 173,103 | 96,723 | 61.1 |
| 男性 | 80,504 | 51,447 | 70.0 |
| 女性 | 92,599 | 45,276 | 53.4 |
| 福岡市 | 1,329,228 | 747,715 | 65.5 |
| 男性 | 616,015 | 386,824 | 74.4 |
| 女性 | 713,213 | 360,891 | 58.0 |

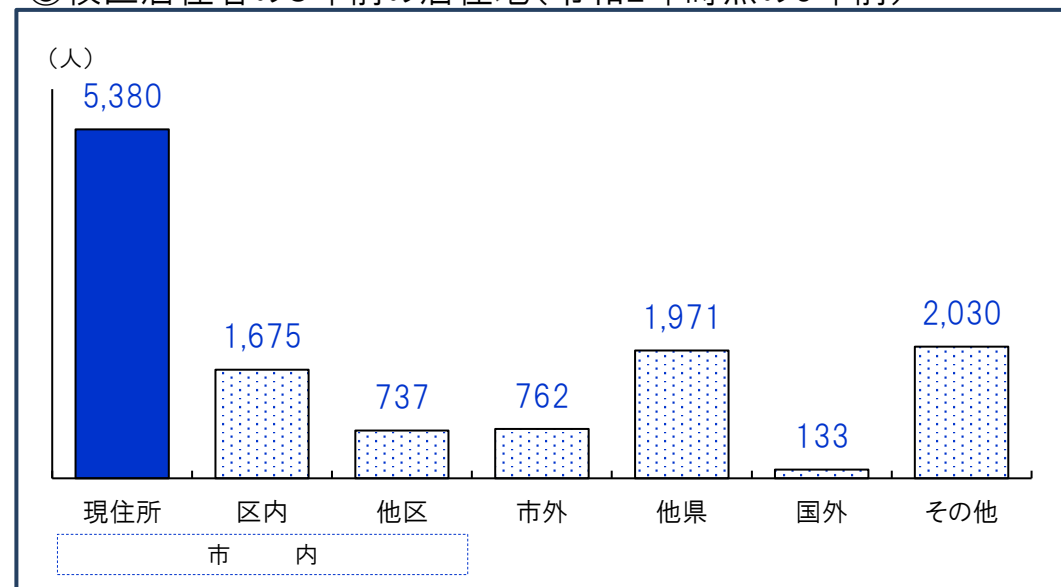
労働力率…15歳以上人口に占める「労働力人口」の割合
*労働力状態「不詳」を除いた割合

西都小学校は2017(平成29)年4月開校

①校区の地域別転出・転入者数(令和4年度)



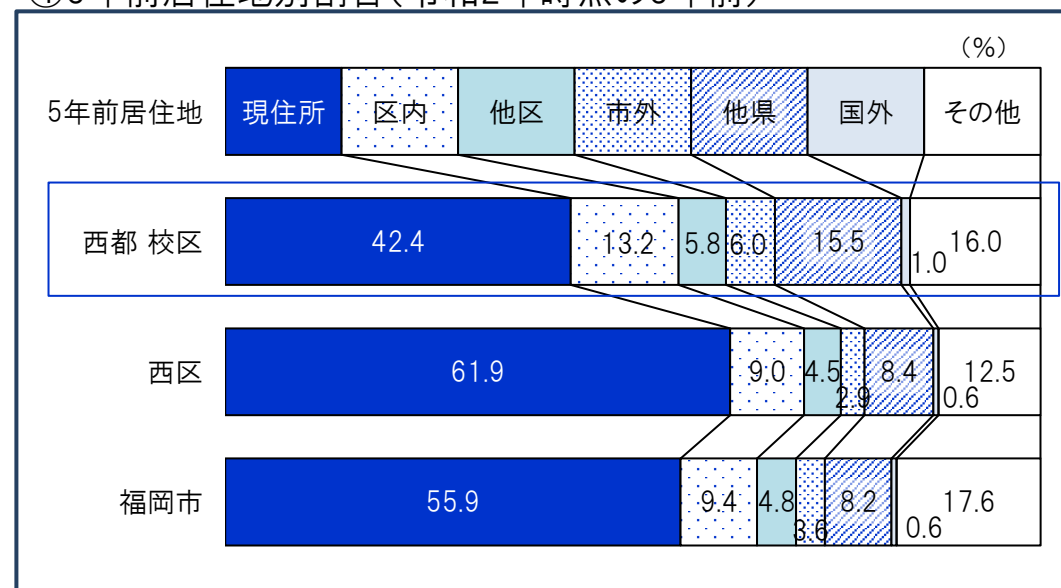
③校区居住者の5年前の居住地(令和2年時点の5年前)



②転入者数合計と割合(令和4年度)

| | 転入者計 | | 転入者内訳(%) | | |
|--------------|--------------|--------------|-------------|-------------|-------------|
| | (人) | 人口比 | 区内 | 他区 | 市外 |
| 西都 校区 | 1,371 | 12.4% | 31.3 | 14.4 | 54.3 |
| うち市外 | 745 | 6.7% | | | |
| 西区 | 20,127 | 9.7% | 33.6 | 19.0 | 47.4 |
| うち市外 | 9,543 | 4.6% | | | |
| 福岡市 | 188,909 | 12.0% | 31.3 | 20.9 | 47.8 |
| うち市外 | 90,283 | 5.7% | | | |

④5年前居住地別割合(令和2年時点の5年前)

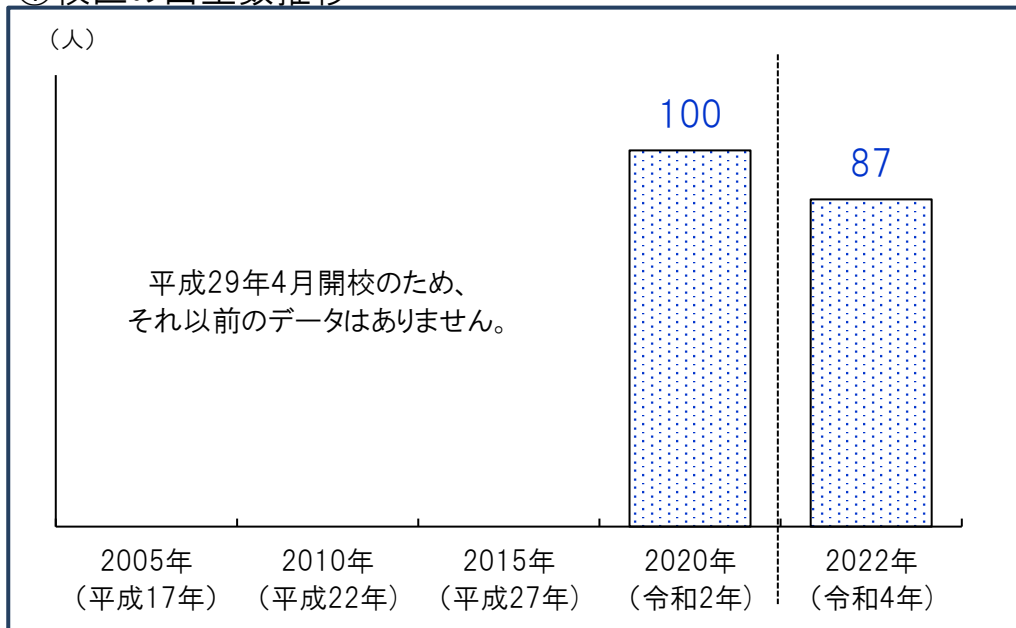


*5年前居住地「その他」は5年内出生者、不詳等

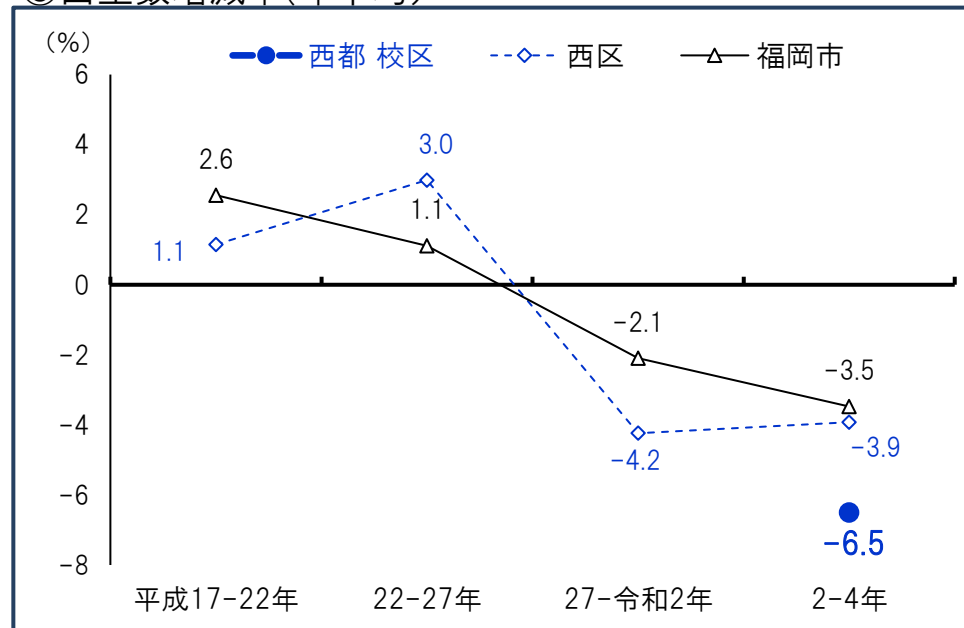
資料:①②福岡市住民基本台帳、③④国勢調査(総務省)

西都小学校は2017(平成29)年4月開校

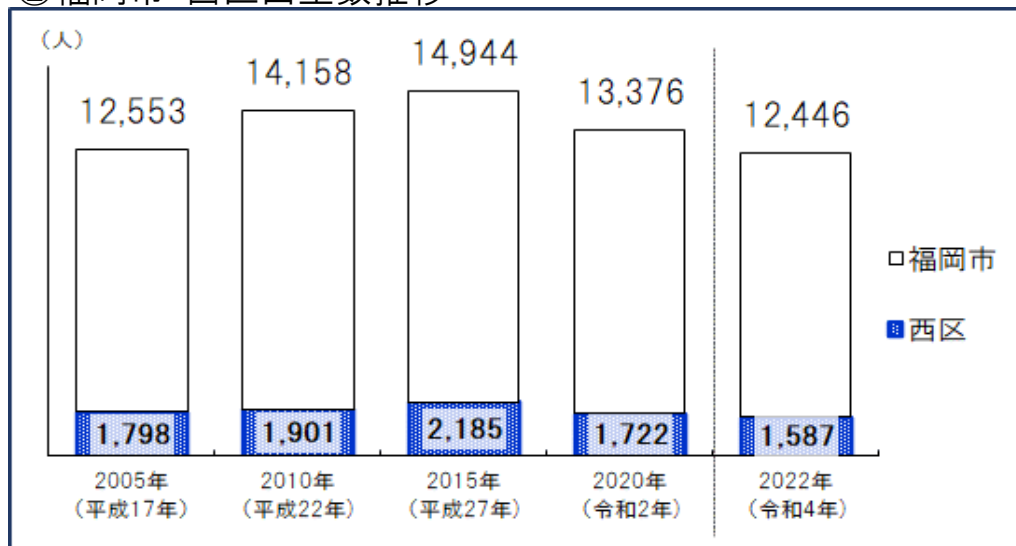
①校区の出生数推移



③出生数増減率(年平均)



②福岡市・西区出生数推移

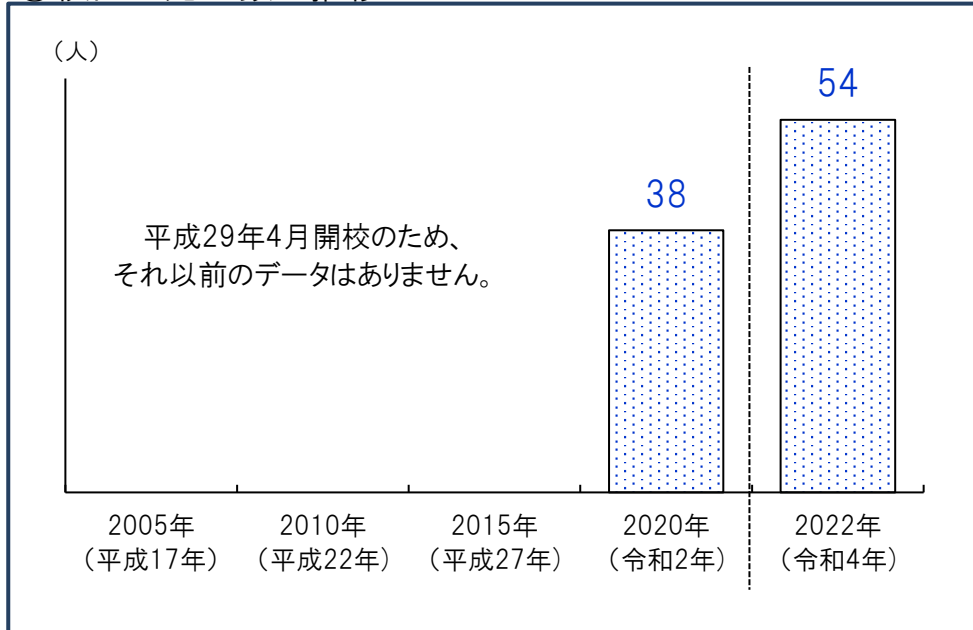


④人口千人あたり出生数の推移

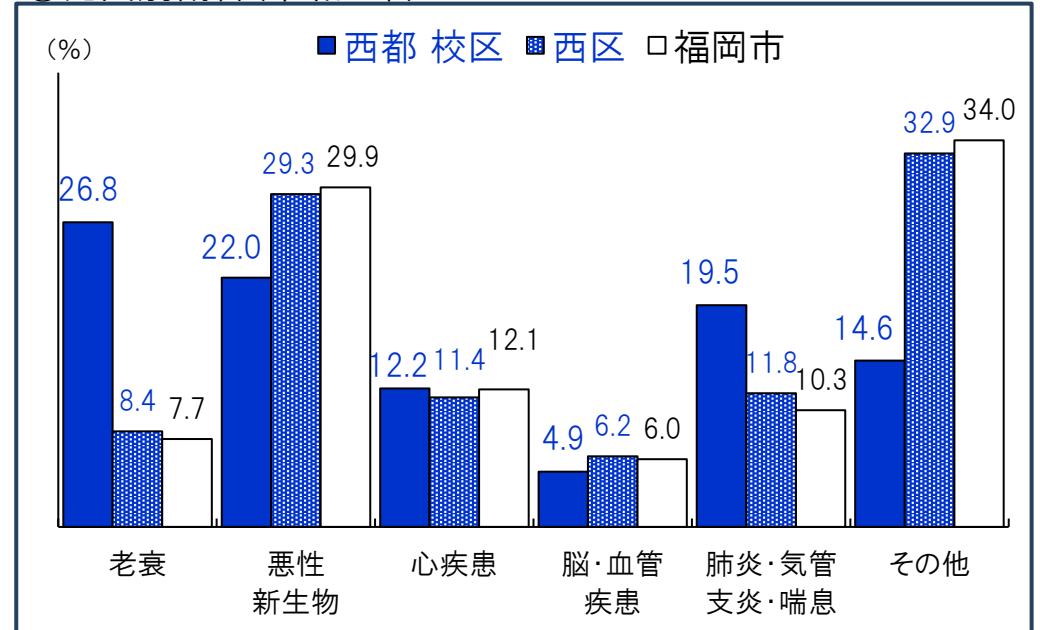
| | 2005年 (平成17年) | 2010年 (平成22年) | 2015年 (平成27年) | 2020年 (令和2年) | 2022年 (令和4年) |
|-----------------|---------------|---------------|---------------|--------------|--------------|
| 西都 校区人口千人あたり出生数 | - | - | - | 9.3 | 7.9 |
| 西区人口千人あたり出生数 | 10.0 | 9.9 | 10.9 | 8.3 | 7.6 |
| 福岡市人口千人あたり出生数 | 9.3 | 9.9 | 10.1 | 8.6 | 7.9 |

西都小学校は2017(平成29)年4月開校

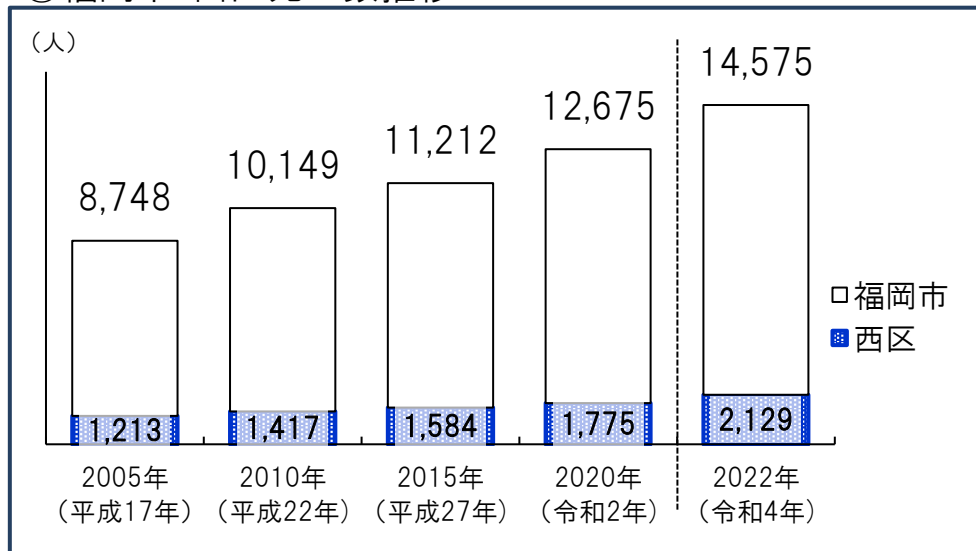
①校区の死亡数の推移



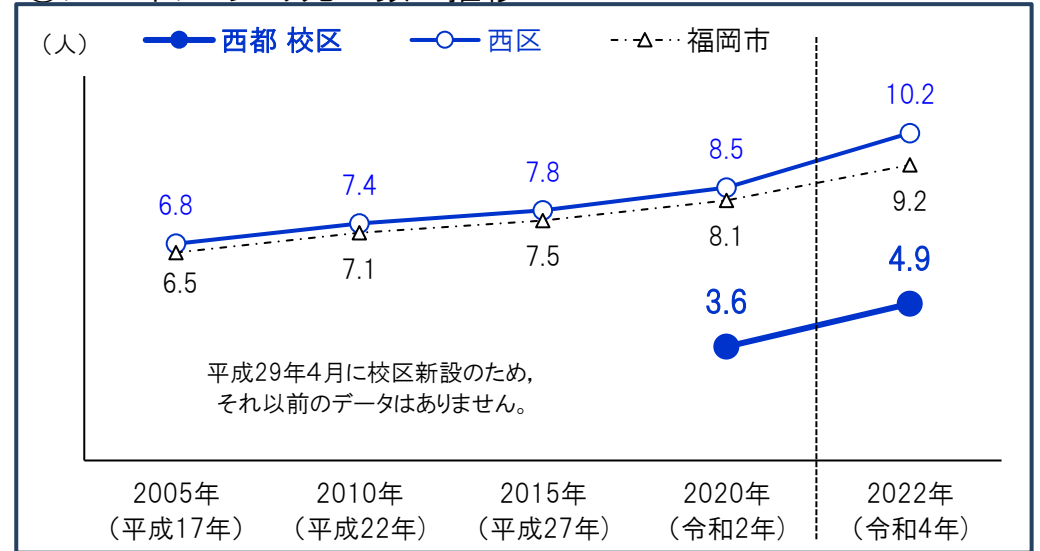
③死因別割合(令和3年)



②福岡市・西区死亡数推移

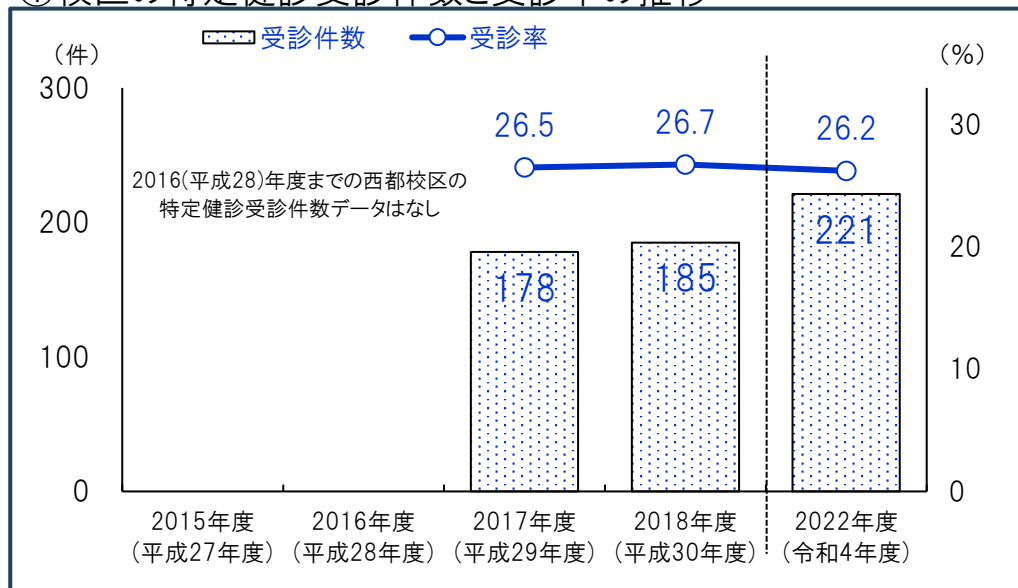


④人口千人あたり死亡数の推移



西都小学校は2017(平成29)年4月開校

①校区の特定健診受診件数と受診率の推移



受診件数は実績ベース

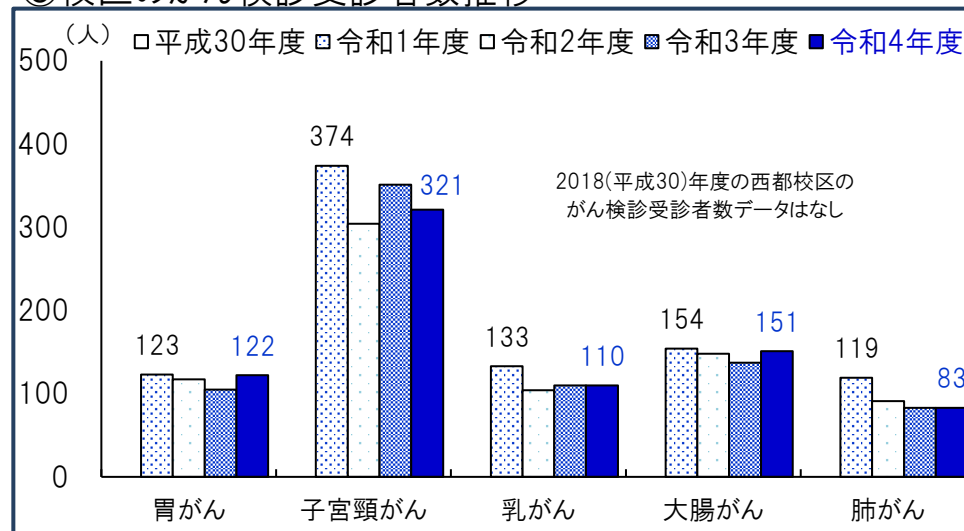
(人・件・%)

②特定健診受診状況

| | | 2015年度 (平成27年度) | 2016年度 (平成28年度) | 2017年度 (平成29年度) | 2018年度 (平成30年度) | 2022年度 (令和4年度) |
|------|------|--------------------|--------------------|--------------------|--------------------|-------------------|
| 西都校区 | 対象者数 | 0 | 0 | 672 | 692 | 843 |
| | 受診件数 | 0 | 0 | 178 | 185 | 221 |
| | 受診率 | 0.0 | 0.0 | 26.5 | 26.7 | 26.2 |
| 西区 | 対象者数 | 31,374 | 30,923 | 30,237 | 29,202 | 28,480 |
| | 受診件数 | 6,513 | 6,597 | 7,509 | 7,730 | 7,511 |
| | 受診率 | 20.8 | 21.3 | 24.8 | 26.5 | 26.4 |
| 福岡市 | 対象者数 | 229,392 | 226,046 | 220,181 | 211,508 | 208,704 |
| | 受診件数 | 47,700 | 49,830 | 54,276 | 56,553 | 55,804 |
| | 受診率 | 20.8 | 22.0 | 24.7 | 26.7 | 26.7 |

*特定健診…メタボリックシンドロームに着目した生活習慣病予防のための健康診査で、その該当者及び予備群を減少させることを目的としています。対象…福岡市国民健康保険に加入している40歳～74歳の方。

③校区のがん検診受診者数推移



④がん検診受診者数

(人)

| | | 2018年度 (平成30年度) | 2019年度 (令和1年度) | 2020年度 (令和2年度) | 2021年度 (令和3年度) | 2022年度 (令和4年度) |
|-------|------|--------------------|-------------------|-------------------|-------------------|-------------------|
| 胃がん | 西都校区 | 0 | 123 | 117 | 105 | 122 |
| | 西区 | 3,907 | 3,479 | 3,070 | 3,188 | 3,504 |
| | 福岡市 | 28,529 | 24,713 | 23,318 | 25,076 | 27,254 |
| 子宮頸がん | 西都校区 | 0 | 374 | 304 | 351 | 321 |
| | 西区 | 6,064 | 6,492 | 6,369 | 7,058 | 6,828 |
| | 福岡市 | 48,048 | 49,504 | 47,894 | 55,642 | 51,752 |
| 乳がん | 西都校区 | 0 | 133 | 104 | 110 | 110 |
| | 西区 | 2,324 | 2,553 | 2,077 | 2,582 | 2,586 |
| | 福岡市 | 18,980 | 19,396 | 16,358 | 21,291 | 21,219 |
| 大腸がん | 西都校区 | 0 | 154 | 148 | 137 | 151 |
| | 西区 | 4,679 | 4,741 | 4,006 | 4,629 | 5,089 |
| | 福岡市 | 34,094 | 34,120 | 30,609 | 36,379 | 38,137 |
| 肺がん | 西都校区 | 0 | 119 | 91 | 83 | 83 |
| | 西区 | 2,482 | 2,585 | 1,855 | 2,139 | 2,457 |
| | 福岡市 | 15,057 | 14,759 | 10,850 | 14,322 | 16,417 |

資料:福岡市保健福祉局

①校区の医療機関

| No. | 機関名 | 区分 | 診療科 | 所在地 |
|-----|-------------------------------------|-------|--------------------------|------------|
| 1 | 伊都の丘病院 | 病院 | 内科 心療内科 精神科 神経科 漢方内科 | 徳永北18-5 |
| 2 | 特別養護老人ホーム いと楽し 医務室 | 一般診療所 | 内科 | 徳永北1-52 |
| 3 | 社会福祉法人福岡市民生事業連盟 特別養護老人ホーム歴史の里医務室 | 一般診療所 | 内科 | 大字徳永397-46 |
| 4 | 堺整形外科 スポーツ&糖質制限クリニック | 一般診療所 | 内科 整形外科 リハビリテーション科 糖尿病内科 | 西都2-4-8 |

②校区の福祉施設等

| No. | 施設名 | 種別 | 所在地 |
|-----|--------------------|---------------|-----------|
| 1 | 特別養護老人ホーム歴史の里 | 特別養護老人ホーム | 徳永397-46 |
| 2 | 特別養護老人ホームいと楽し | 特別養護老人ホーム | 徳永北1-52 |
| 3 | 涼の杜 | 住宅型有料老人ホーム | 女原320-14 |
| 4 | 住宅型有料老人ホーム和花 | 住宅型有料老人ホーム | 西都2-16-19 |
| 5 | サービス付き高齢者向け住宅 いと楽し | サービス付き高齢者向け住宅 | 徳永北1-52 |
| 6 | urara | 障がい福祉サービス事業所 | 徳永北2-17 |
| 7 | こども相談うらら | 障がい福祉サービス事業所 | 徳永北2-17 |

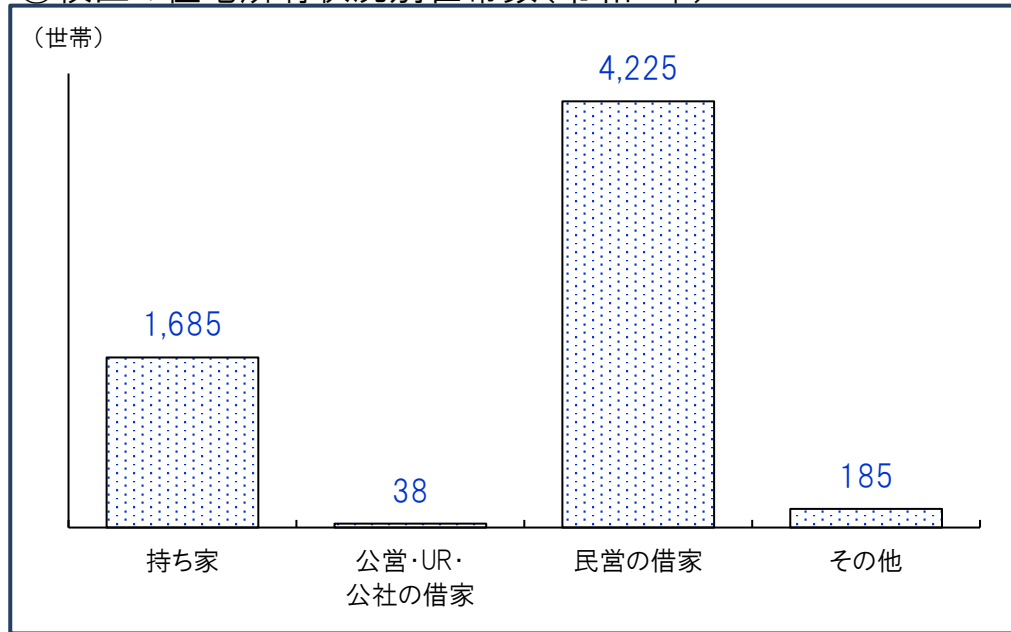
③いきいきセンターふくおか(福岡市地域包括支援センター)

| 施設名 | 所在地(右図参照) | 電話番号 |
|------------------|------------------------|----------|
| いきいきセンターふくおか 西第8 | 周船寺2-1-25 クイーンズヒル周船寺1階 | 834-8547 |

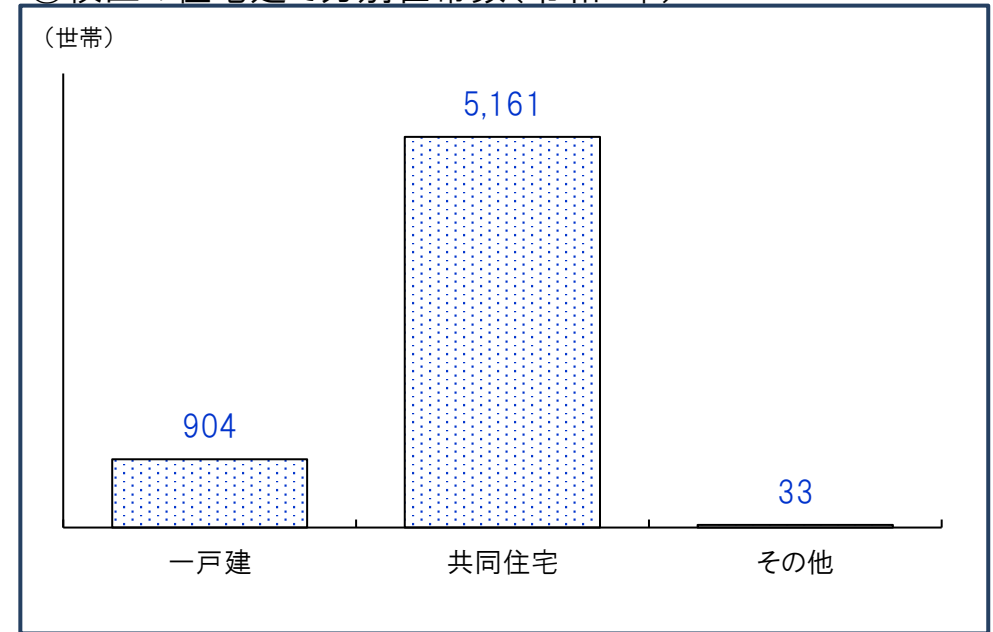


西都小学校は2017(平成29)年4月開校

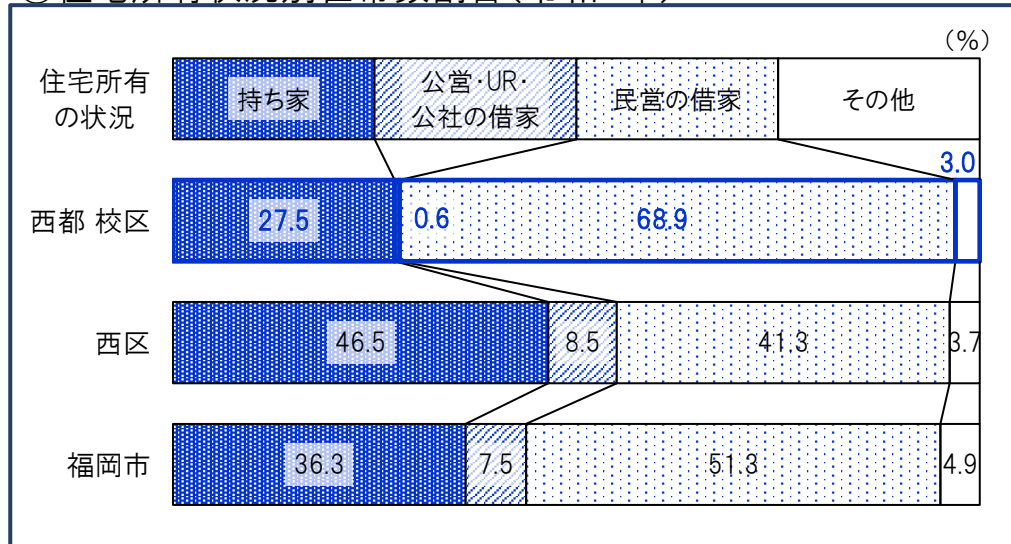
①校区の住宅所有状況別世帯数(令和2年)




③校区の住宅建て方別世帯数(令和2年)



②住宅所有状況別世帯数割合(令和2年)



④住宅建て方別世帯数割合(令和2年)



西都小学校は2017(平成29)年4月開校

①校区の産業大分類別従業者数・事業所数(令和3年)

| 産業分類 | 事業所数 | 従業者数(人) |
|----------------------------------|------|---------|
| 農 林 漁 業 | 0 | 0 |
| 鉱業, 採石業砂利採取業 | 0 | 0 |
| 建 設 業 | 10 | 45 |
| 製 造 業 | 4 | 174 |
| 電 気 ・ ガ ス 熱 供 給 ・ 水 道 業 | 0 | 0 |
| 情 報 通 信 業 | 1 | 13 |
| 運 輸 便 業 郵 便 業 | 1 | 1 |
| 卸 売 業 小 金 融 業 保 険 業 | 32 | 288 |
| 不 動 産 業 物 品 賃 貸 業 | 10 | 48 |
| 学 術 研 究 , 専 門 業 技 術 サ ー ビ ス 業 | 4 | 34 |
| 宿 泊 業 , 飲 食 業 サ ー ビ ス 業 | 9 | 199 |
| 生 活 関 連 サ ー ビ ス 業 娛 楽 業 | 9 | 44 |
| 教 育 , 学 習 業 支 援 業 | 11 | 228 |
| 医 療 , 福 祉 | 32 | 799 |
| 複 合 サ ー ビ ス | 0 | 0 |
| サ ー ビ ス 業 (他) | 9 | 57 |
| 公 務 | 2 | 79 |

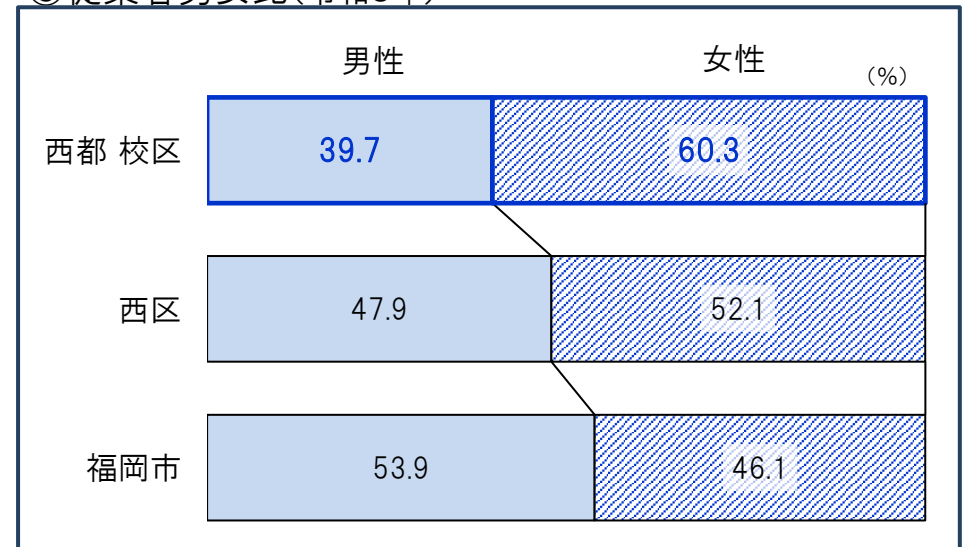
*「従業者」とは、校区在住・非在住に関わらず校区内の事業所で従業している人です。

②事業所・男女別従業者数(令和3年) (人)

| | 事業所 総数 | 従業者 総数 | 性別 | |
|-------|-----------|-----------|---------|---------|
| | | | 男性 | 女性 |
| 西都 校区 | 134 | 2,009 | 798 | 1,211 |
| 西区 | 5,826 | 66,561 | 31,712 | 34,439 |
| 福岡市 | 75,779 | 967,803 | 518,394 | 442,569 |

*従業者総数は性別不詳含む

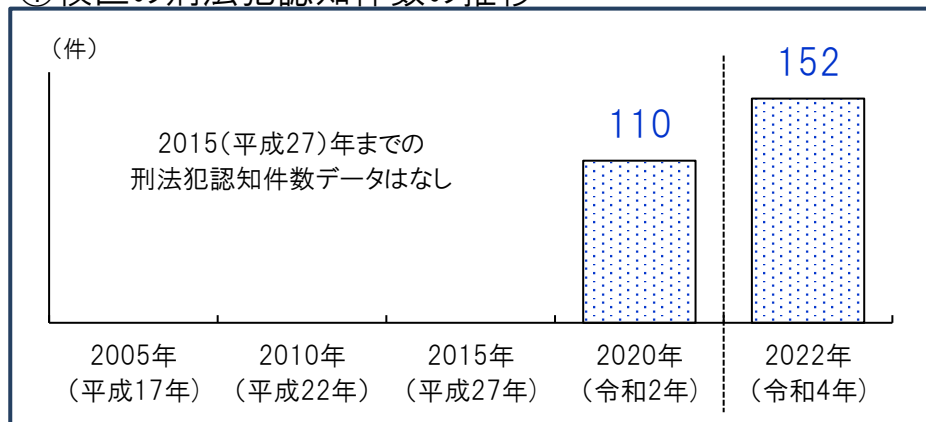
③従業者男女比(令和3年)



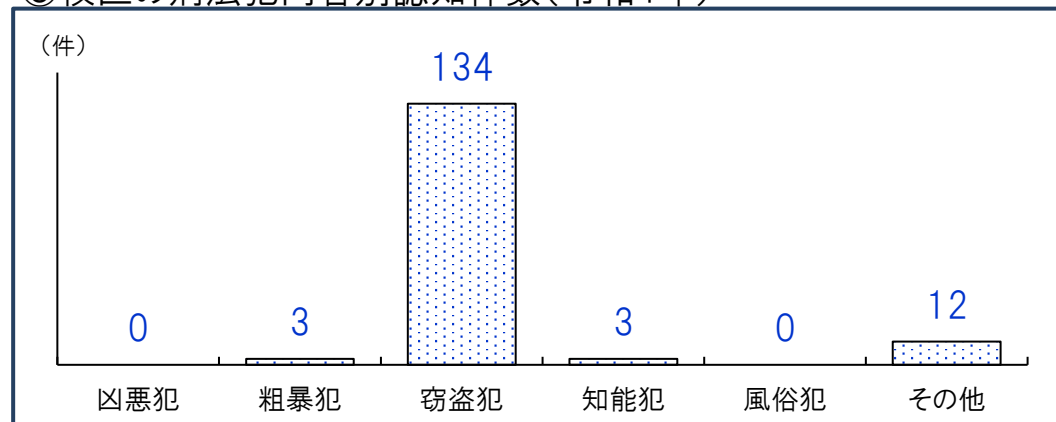
*不詳除く割合

*このページのデータは「旧西都小学校区」の数値です。

①校区の刑法犯認知件数の推移



③校区の刑法犯内容別認知件数(令和4年)



②人口千人あたり刑法犯認知件数(計・推移)

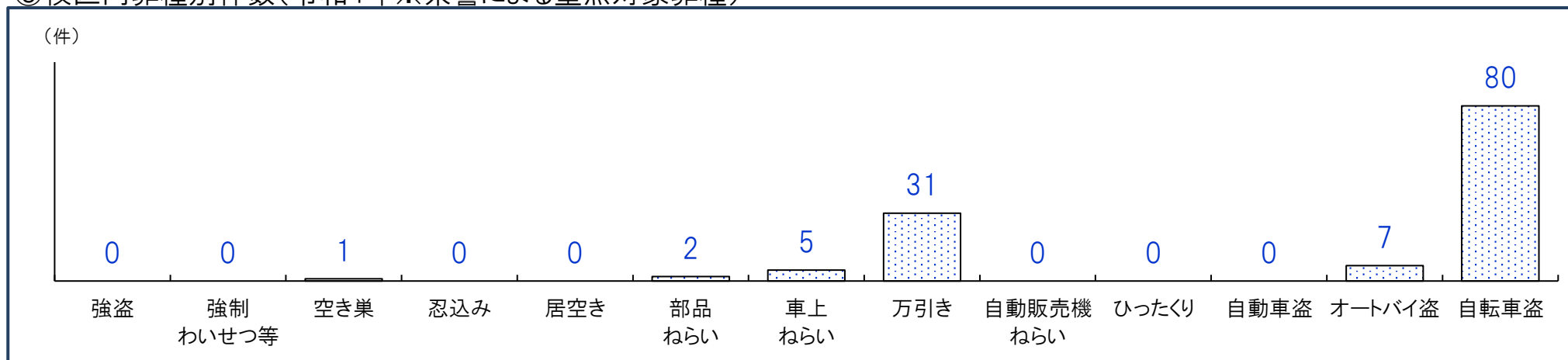
| | 2005年 (平成17年) | 2010年 (平成22年) | 2015年 (平成27年) | 2020年 (令和2年) | 2022年 (令和4年) |
|--------------|------------------|------------------|------------------|-----------------|-----------------|
| 西都 校区 | — | — | — | 10.3 | 13.8 |
| 西区 | 19.2 | 16.3 | 8.4 | 5.5 | 5.0 |
| 福岡市 | 27.6 | 19.6 | 13.4 | 6.9 | 7.3 |

④人口千人あたり刑法犯認知件数(内容別・令和4年)

| | 凶悪犯 | 粗暴犯 | 窃盗犯 | 知能犯 | 風俗犯 | その他 |
|--------------|------|------|-------|------|------|------|
| 西都 校区 | 0.00 | 0.27 | 12.14 | 0.27 | 0.00 | 1.09 |
| 西区 | 0.01 | 0.37 | 3.73 | 0.23 | 0.03 | 0.58 |
| 福岡市 | 0.04 | 0.68 | 5.25 | 0.27 | 0.09 | 0.93 |

*凶悪犯…殺人・強盗・放火・強姦、粗暴犯…暴行・脅迫・恐喝等、窃盗犯…空き巣・自転車盗・車上ねらい等、知能犯…詐欺・横領・通貨偽造等、風俗犯…賭博・強制わいせつ・公然わいせつ等、その他…占有離脱物横領・器物損壊等

⑤校区内罪種別件数(令和4年※県警による重点対象罪種)



重点対象罪種…県下で特に発生件数が多く、市民の体感治安に大きく影響する街頭犯罪を中心とした罪種

資料:福岡県警、校区人口…住民基本台帳(各年9月末時点登録人口)

西都小学校は2017(平成29)年4月開校

西都 校区 自治協議会

事務局・西都公民館内

女原北12-11

電話:092-834-2352

ホームページ(西部8校区):<https://seibu7kiji.blogspot.com/search/label/07西都>

自治協議会情報

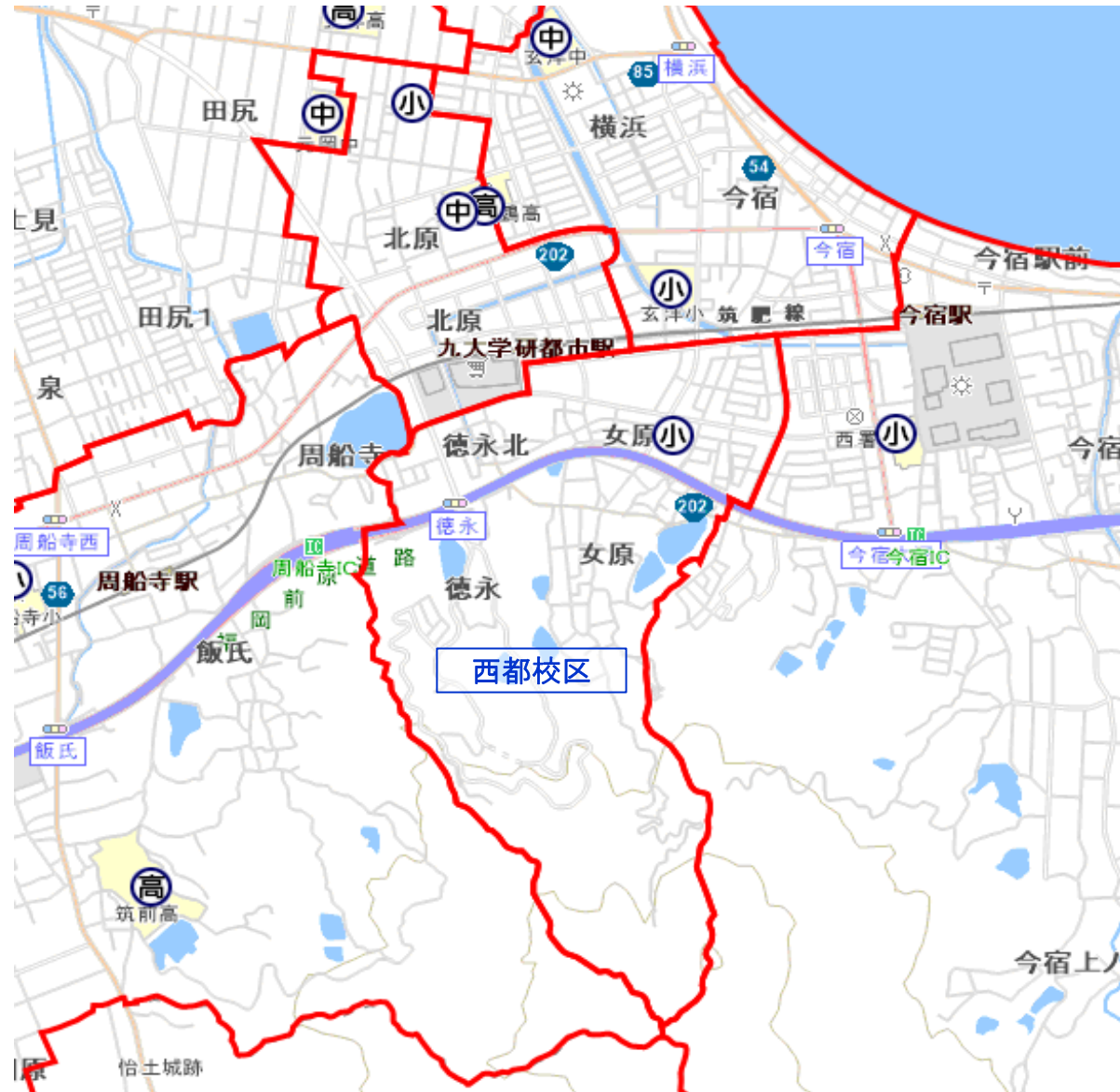


構成団体

| | |
|----|-----------|
| 1 | 西都2丁目自治会 |
| 2 | 女原自治会 |
| 3 | 徳永町内会 |
| 4 | 総務企画部会 |
| 5 | 交通安全部会 |
| 6 | 防犯・防災部会 |
| 7 | 子ども・青少年部会 |
| 8 | 環境活動部会 |
| 9 | 健康衛生部会 |
| 10 | スポーツ振興部会 |
| 11 | 男女共同参画部会 |

関係団体

| | |
|---|-----------|
| 1 | 社会福祉協議会 |
| 2 | 人権尊重推進協議会 |



西都小学校は2017(平成29)年4月開校

①自治協議会の主要行事

| 時期 | 行事 | 時期 | 行事 |
|----|------------------------|-----|--------------------------|
| 7月 | 宮崎安貞翁顕彰祭 (西都北校区と共催) | 10月 | 校区スポーツフェスタ (西都北校区と共催) |
| 8月 | 各町内夏まつり | 11月 | 山ノ鼻古墳灯明まつり (西都北校区と共催) |

②自治協議会の事業内容

| 事業項目 | 事業内容 |
|---------------|---|
| 安全・安心 | 交通安全運動、通学路の見守り、交通安全教室、交通安全標識の点検 防犯パトロール、暴走族追放・非行防止キャンペーン 防災・避難訓練、認知症行方不明者捜索・声かけ訓練 |
| 子ども | 校区子ども会球技大会、子ども会レクリエーション大会 子ども会への加入促進 夜間パトロール |
| 環境 | 校区一斉清掃、徳永川ボランティア清掃・草刈 資源回収 |
| 健康 | ウォーキング大会、母子健康巡回相談、健康味噌づくり講座 集団献血 |
| スポーツ | 校区スポーツフェスタ、レクリエーション、壮年ソフトボール大会 親子ソフトバレーボール大会、インディアカ大会 |
| 男女共同参画 | 講演会、研修会、高齢者会食会 |
| その他の 公益的事業 | 夏まつり、山ノ鼻古墳灯明まつり、宮崎安貞翁顕彰祭、校区人権のつどい |

③校区の交流サロン

| 名称 | 活動日時・場所 | 活動内容・特色等 |
|------------|--|--------------------------------|
| 女原わいわいサロン | 第4木曜 10:00~12:00 女原集会所 | 健康体操、脳トレ、講話、手芸、レクリエーション、歌唱、茶話会 |
| 徳永ふれあいサロン | 第2水曜 10:00~12:00 北原公民館 | 健康体操、茶話会 |
| ふれあいサロンさいと | 第2水曜 13:00~15:00 MJR九大学研都市多目的ホール | 脳トレ、茶話会 |

④校区の子育て交流サロン・育児サークル等

| 名称 | 活動日時 | 場所 |
|---------------------------------|------------------|-----------|
| 子育て交流サロン(西区全体) ママの会 | 第3水曜 10:30~12:00 | 西市民センター和室 |
| 子育て交流サロン さいと | 第3月曜 10:00~12:00 | 西都公民館 |
| 育児サークル(西区全体) きらきら(アラフォーママ限定) | 月1回 10:00~12:00 | 西市民センター |
| 育児サークル(西区全体) にこにこ(アラフォーママ限定) | 第2金曜 10:00~12:00 | 姪浜駅南集会所 |

公民館

| | | | |
|--------|--|-----------------|------------------|
| 西都 公民館 | 所在地：女原北12-11 | 電話：092-834-2352 | FAX:092-834-2353 |
| | 公民館情報： https://gakushu.city.fukuoka.lg.jp/center/detail/d8afd1f2-6cea-45a6-96df-50ac35c69302 | | |

①校区の公共施設・学校等

| No. | 名称 | 所在地 | No. | 名称 | 所在地 |
|-----|---------------------|------------|-----|-------------------------|-----------------------|
| 1 | 西都小学校 | 女原北12-45 | 9 | いと菜の花保育園(保育所) | 女原北8-5 |
| 2 | 元岡中学校 | 田尻東1丁目17-1 | 10 | 西都保育園(保育所) | 大字女原414-1 |
| 3 | 福岡舞鶴誠和中学校 | 徳永1110-2 | 11 | 地球の子ゆたか保育園(保育所) | 大字徳永360-3 |
| 4 | ゆきぞの幼稚園 | 徳永431-22 | 12 | 福岡舞鶴高等学校 | 徳永1110-2 |
| 5 | さいとみんなの家(保育所) | 西都2-13-8 | 13 | 西区役所西部出張所 | 西都2-1-1 |
| 6 | 伊都コスモス保育園(保育所) | 西都2-20-10 | 14 | さいとぴあ(西部地域交流センター・西部図書館) | 西都2-1-1 |
| 7 | いとぼっぼ保育園(保育所) | 徳永北1-52 | 15 | 西区徳永子どもプラザ | 北原1-2-1(イオンモール福岡伊都3F) |
| 8 | きらきら光る保育園(小規模保育事業所) | 徳永北6-16 | | | |

②校区の公園

| No. | 名称 | 種別・面積 | 所在地 | No. | 名称 | 種別・面積 | 所在地 |
|-----|---------------|------------|--------------|-----|---------------|-----------|-------------|
| 1 | 徳永南公園 | 風致・42,020㎡ | 大字女原366-17 外 | 6 | 北原公園 | 街区・1,224㎡ | 大字徳永929-1 |
| 2 | 山ノ鼻古墳(伊都2号)公園 | 近隣・17,507㎡ | 徳永北157 | 7 | 北原中(伊都3号)公園 | 街区・2,500㎡ | 北原1-100 |
| 3 | 徳永公園 | 街区・5,389㎡ | 大字徳永664-1 外 | 8 | 今宿江ノ口(伊都5号)公園 | 街区・3,666㎡ | 今宿3-305 |
| 4 | 女原公園 | 街区・4,079㎡ | 大字女原56-1 外 | 9 | 西都北(伊都4号)公園 | 街区・1,670㎡ | 西都1-91 |
| 5 | 徳永北公園 | 街区・5,426㎡ | 大字徳永443-14 外 | 10 | 女原1号公園 | 幼児・117㎡ | 大字女原279-5 外 |

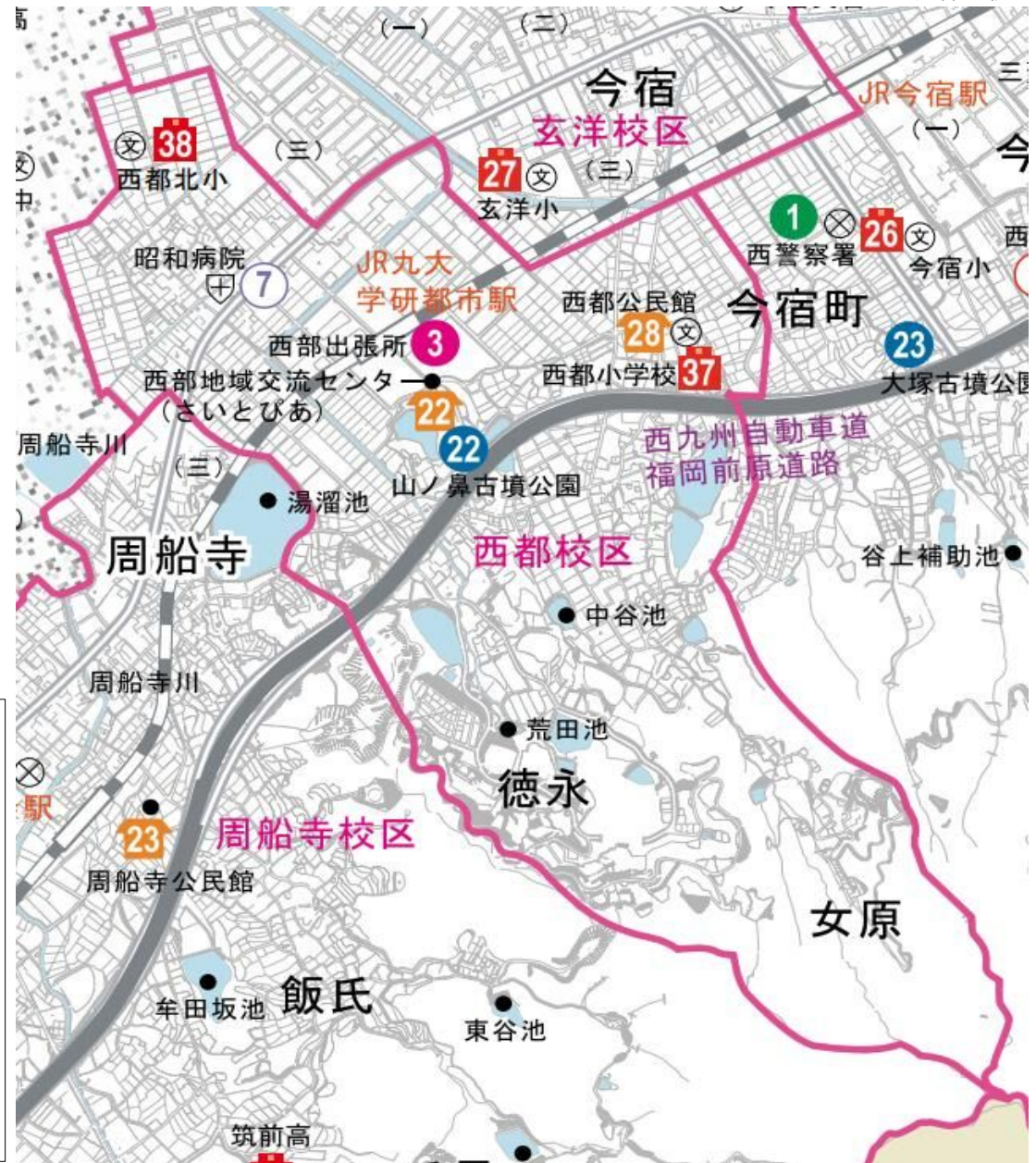
西都小学校は2017(平成29)年4月開校
旧西都小校区

校区内避難所等

| | | | 浸水 | 土砂 | 高潮 | 津波 | 地震 |
|----|--|----------|--------|----|--------|----|----|
| 37 | 西 都 小 学 校 女原北12-45 834-2312 | 収容 地区 | ○ | ○ | ② × | ○ | ○ |
| 38 | 西 都 北 小 学 校 北原2丁目40-1 834-9020 | 収容 地区 | ② × | ○ | ③ × | × | ○ |
| 22 | 西部地域交流センター(さいとびあ) 西都2丁目1-1 807-8900 | 一時 | ○ | ○ | ○ | ○ | ○ |
| 28 | 西 都 公 民 館 女原北12-11 834-2352 | 一時 | ○ | ○ | × | ○ | ○ |
| 22 | 山ノ鼻古墳公園 徳永北 | 地区 | ○ | ○ | ○ | ○ | ○ |
| 3 | 西 部 出 張 所 西都2丁目1-1 806-0004 | 行政 | | | | | |
| 7 | 昭 和 病 院 北原2丁目2-6 807-8811 | 病院 | | | | | |

凡例(災害種別毎の指定緊急避難場所・指定避難所の指定)

- : 使用可
- ②: 2階以上使用可(学校は、校舎2階以上)
- ③: 3階以上使用可(学校は、校舎3階以上)
- ×: 使用不可



凡例

- 区 境
- 校区境
- 公園
- 広域避難場所
- アンダーパス
- 区役所
- 消防署(出張所)
- 警察署・交番
- 学 校
- 病 院
- サイレン
- 避難場所
- 一時避難所
- 収容避難所