

福岡市

西区

私たちが住むまちを、もっと知るための

# 北崎校区データ集



令和6年3月

## 目

### 校区の概要

- 1 校区の概要・位置 ----- (1)

### 人口・世帯数

- 2 人口・世帯数 ----- (2)
- 3 人口の構成 ----- (3)
- 4 高齢者・6歳未満の子どものいる世帯 ----- (4)
- 5 小学校児童数の推移 ----- (5)
- 6 労働力人口 ----- (6)
- 7 転出・転入者の状況 ----- (7)

### 福祉と健康

- 8 出生数と出生率 ----- (8)
- 9 死亡数と死亡率 ----- (9)
- 10 健(検)診受診状況 ----- (10)
- 11 医療・福祉施設等 ----- (11)

## 次

### その他のデータ

- 12 住宅の所有・種類 ----- (12)
- 13 事業所・従業者数 ----- (13)
- 14 犯罪発生件数 ----- (14)

### 地域の団体と活動

- 15 自治協議会の関連団体 ----- (15)
- 16 自治協議会活動・その他校区内活動 ----- (16)

### 施設等の位置・マップ

- 17 施設・公園・文化財等 ----- (17)
- 18 防災マップ ----- (18)

## 北崎 校区の概要

花卉



恵比須牡蠣



北崎校区は福岡市の北西に位置し、博多湾と玄界灘に挟まれた半島の北端の地域で、美しい海岸線が糸島市方面へ連なり、陸地にはハイキングコースが整備された灘山や柑子岳などがある、自然環境豊かな地域です。また、市指定無形民俗文化財の「草場の盆綱引き」や「西浦のかずら引き」など、地域の伝統行事が継承されています。

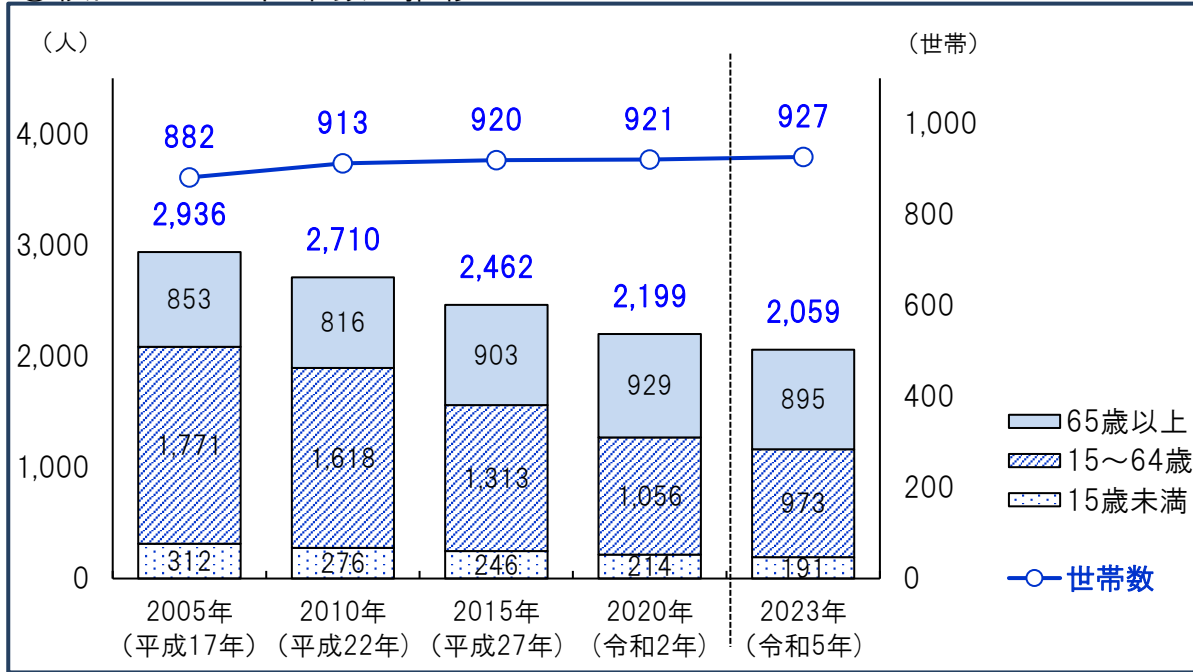
主な産業は農業と漁業で、地域の特産である花を始め、夏はスイカ、冬は大根が主力の産物となっています。また、漁業では市内有数の水揚げを誇る西浦、ブランド牡蠣「恵比須牡蠣」を生産する唐泊の両漁港を有し、鯛やイサキなどの近海の魚を市場へ送っています。

校区では平成11年に福岡市と共同で「花鯛郷(ハナタイコク)北崎・帆音陽流(ホ・ヒル)宣言」を策定し、観光振興や地域の活性化に向け、地域の魅力をPRするイベントの開催など、郷(くに)づくり事業に取り組んでいます。

## 北崎 校区の位置

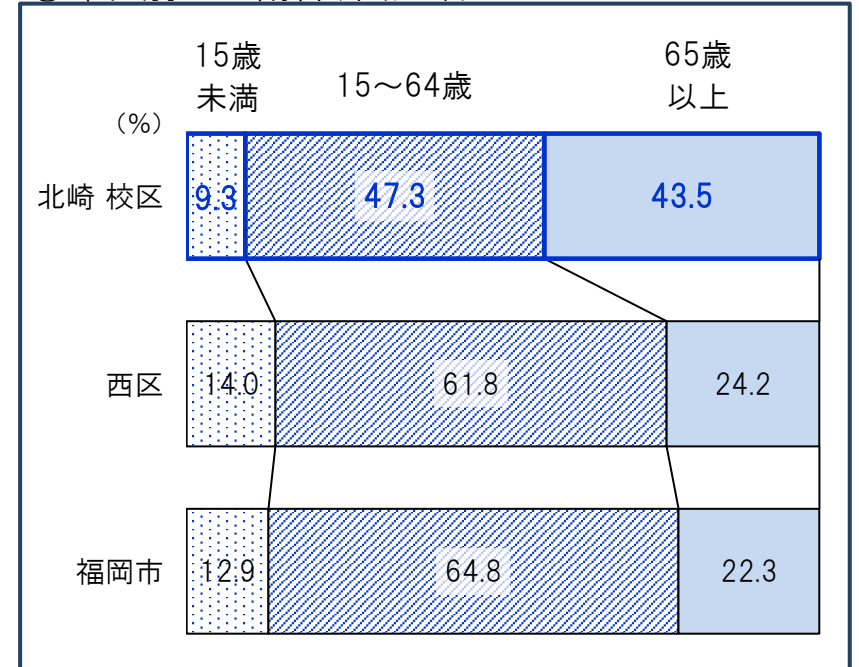


①校区の人口・世帯数の推移

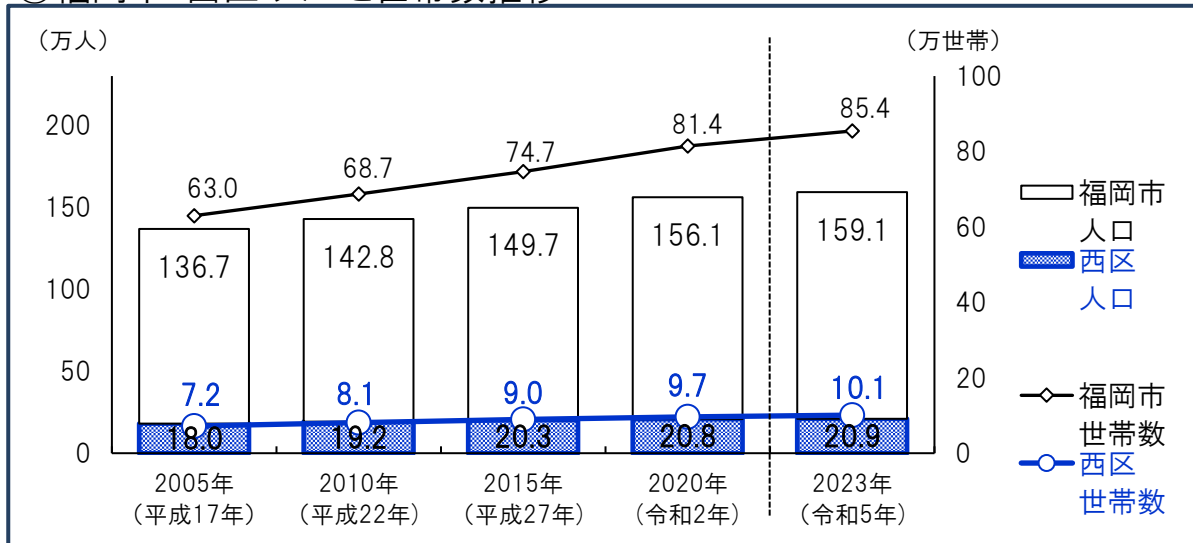


\*平成17年は西浦分校との合算値

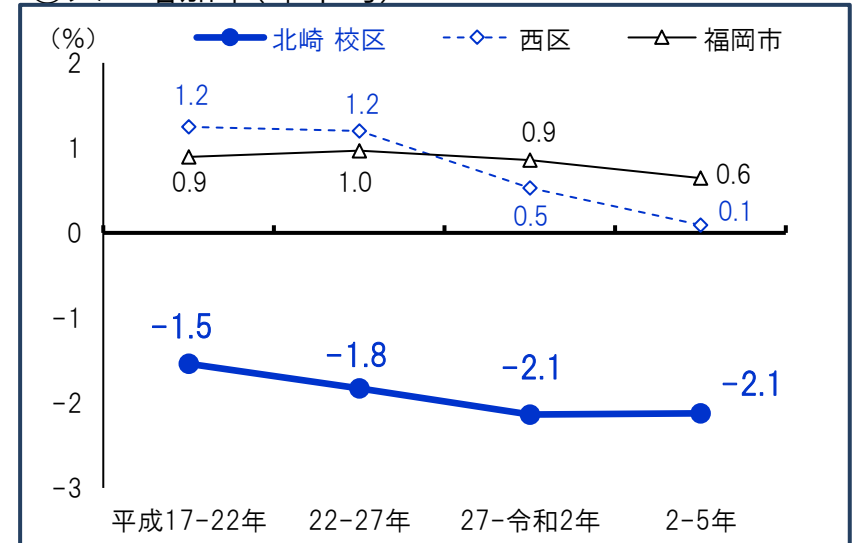
③年代別人口割合(令和5年)



②福岡市・西区 人口と世帯数推移




④人口増加率(年平均)

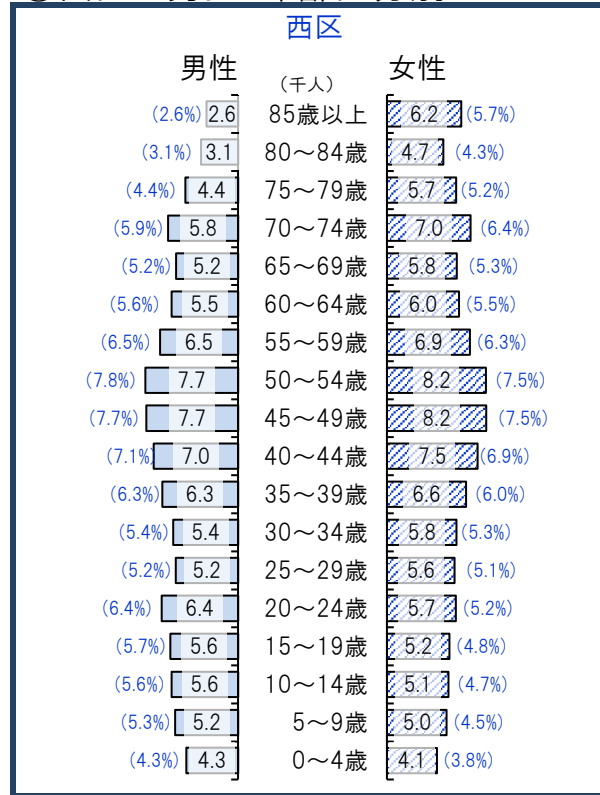


資料:福岡市住民基本台帳(各年9月末時点・校区は日本人のみ・平成27年以降の市・区は外国人含む)\*住民票未登録者を含まないため国勢調査人口より少ない値となっています。

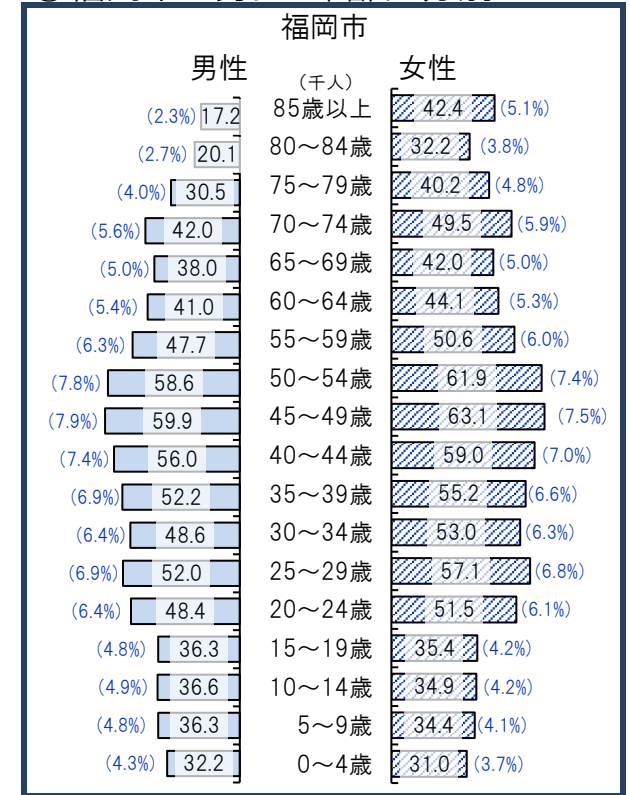
①校区の男女・年齢区分別人口(令和5年)



②西区の男女・年齢区分別人口



③福岡市の男女・年齢区分別人口



④高齢化の状況

65歳以上人口割合(%)	
北崎校区	43.5
西区	24.2
福岡市	22.3
75歳以上人口割合(%)	
北崎校区	23.7
西区	12.8
福岡市	11.5

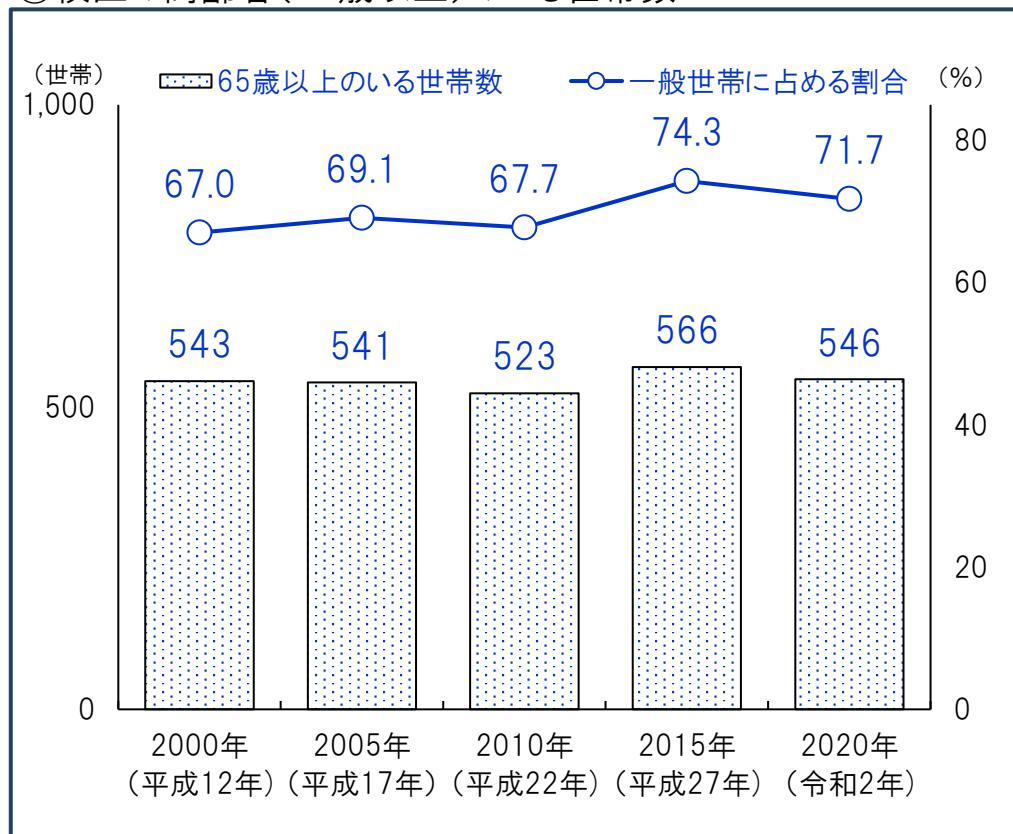
⑤人口男女比

	男性	女性 (%)
北崎校区	47.4	52.6
西区	47.7	52.3
福岡市	47.4	52.6

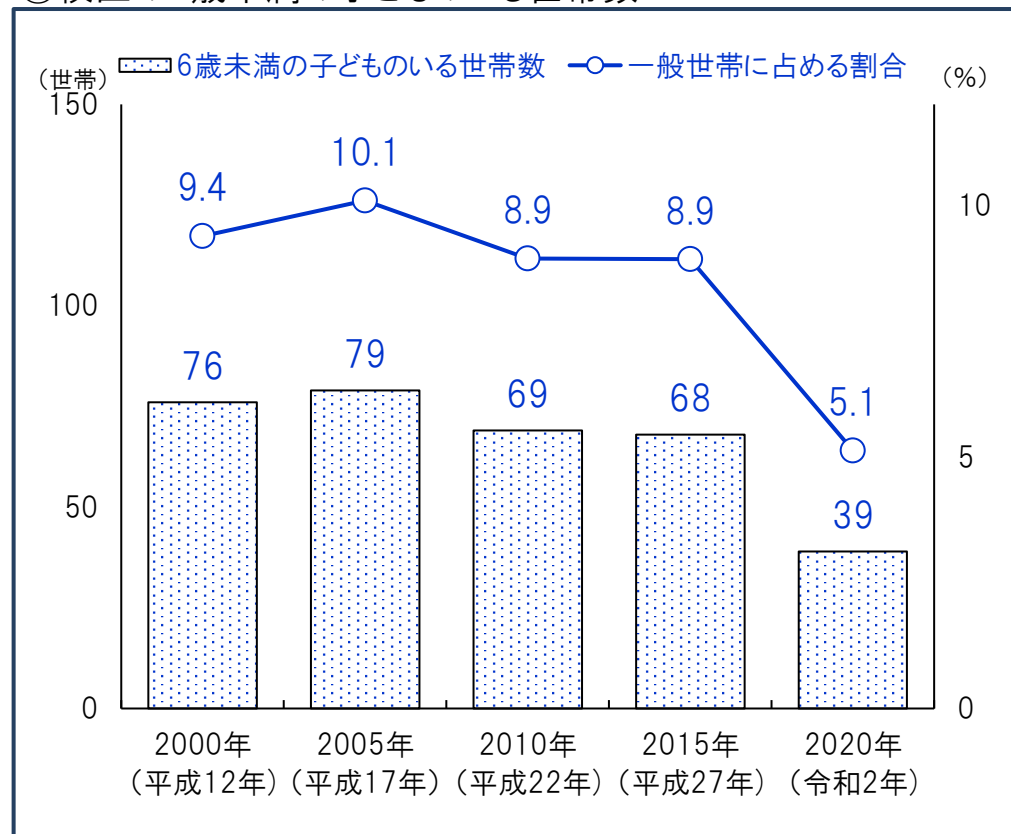
( )内は割合

資料:福岡市住民基本台帳(9月末時点・校区は日本人のみ)

### ①校区の高齢者(65歳以上)のいる世帯数



### ③校区の6歳未満の子どものいる世帯数



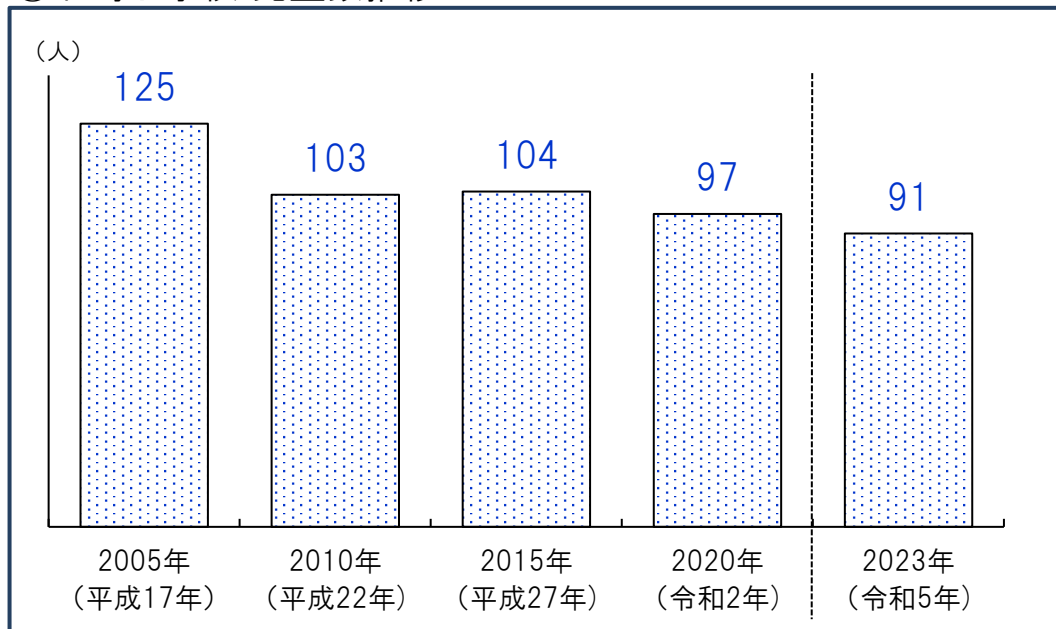
### ②高齢者(65歳以上)のいる世帯割合(2020年)

	65歳以上のいる世帯総数	65歳以上のみの世帯	ともに65歳以上夫婦のみ世帯	65歳以上1人暮らし世帯
北崎 校区	71.7%	32.9%	13.3%	16.2%
西区	31.6%	18.7%	8.6%	9.3%
福岡市	26.9%	17.2%	6.7%	9.8%

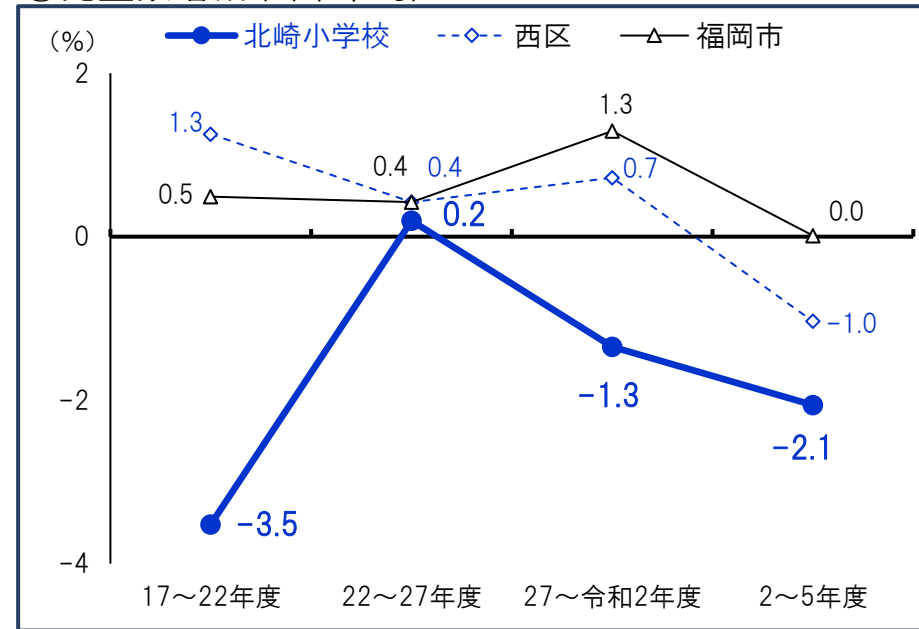
### ④6歳未満の子どものいる世帯割合推移

	2000年 (平成12年)	2005年 (平成17年)	2010年 (平成22年)	2015年 (平成27年)	2020年 (令和2年)
北崎 校区	9.4%	10.1%	8.9%	8.9%	5.1%
西区	13.4%	12.8%	11.8%	11.0%	9.2%
福岡市	9.7%	9.2%	8.5%	8.3%	7.5%

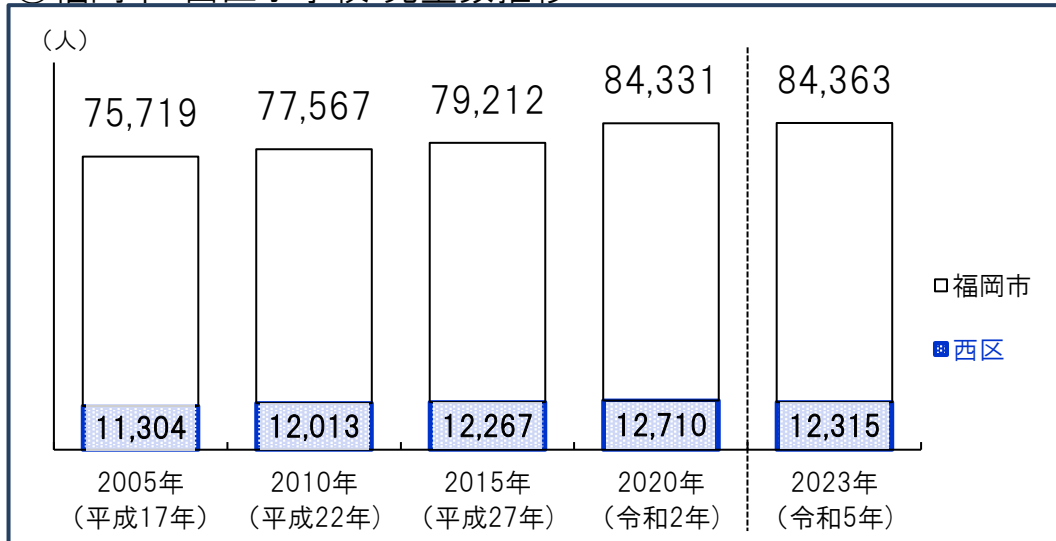
①北崎小学校 児童数推移



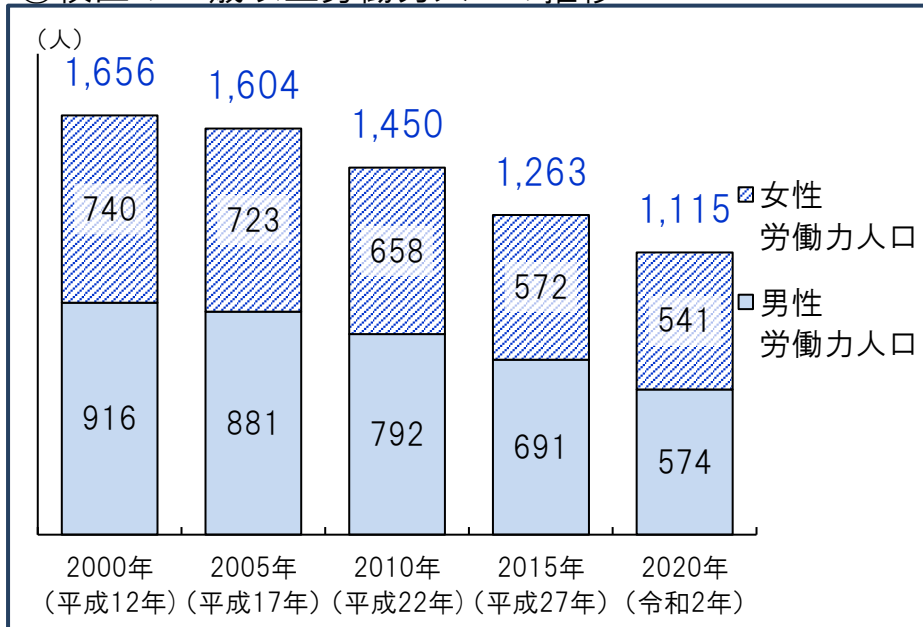
③児童数増減率(年平均)



②福岡市・西区小学校 児童数推移

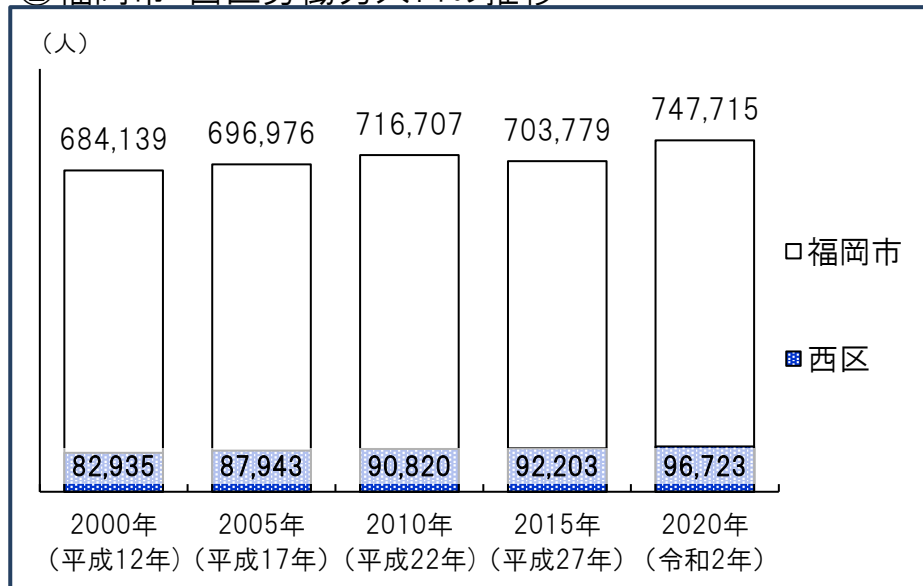


①校区の15歳以上労働力人口の推移



\*労働力人口…15歳以上の人口のうち、就業者(休業者を含む)と求職中の失業者の合計

②福岡市・西区労働力人口の推移



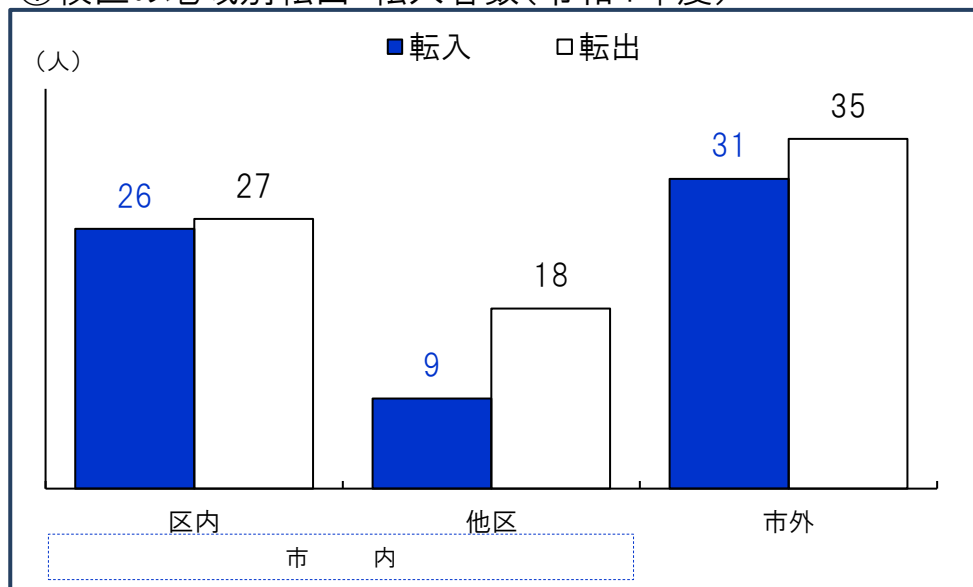
③15歳以上労働力人口と労働力率(令和2年)

	15歳以上人口(人)	労働力人口(人)	労働力率(%)
北崎 校区	1,777	1,115	67.3
男性	828	574	74.1
女性	949	541	61.3
西区	173,103	96,723	61.1
男性	80,504	51,447	70.0
女性	92,599	45,276	53.4
福岡市	1,329,228	747,715	65.5
男性	616,015	386,824	74.4
女性	713,213	360,891	58.0

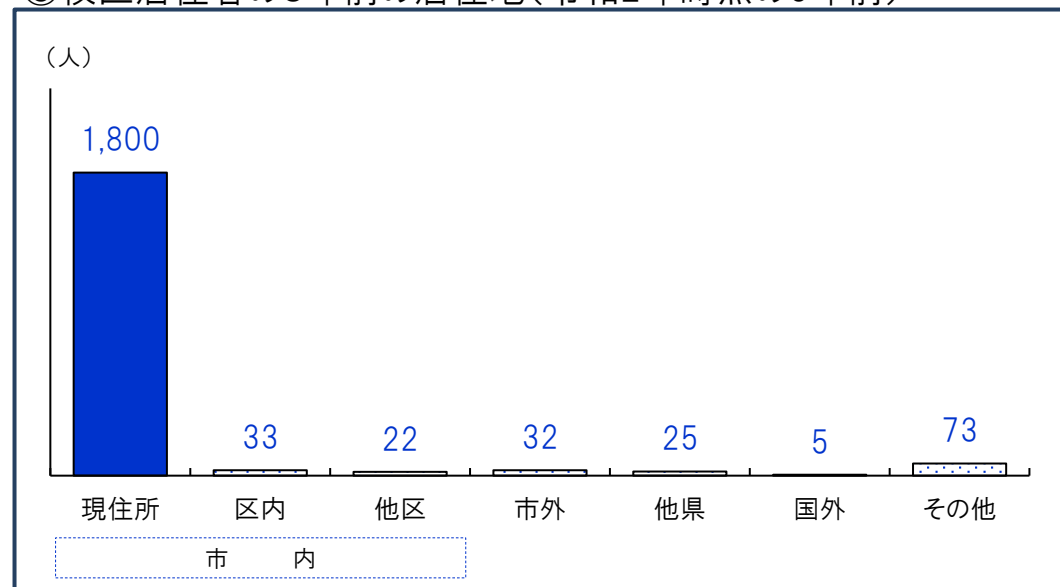
労働力率…15歳以上人口に占める「労働力人口」の割合  
\*労働力状態「不詳」を除いた割合



①校区の地域別転出・転入者数(令和4年度)



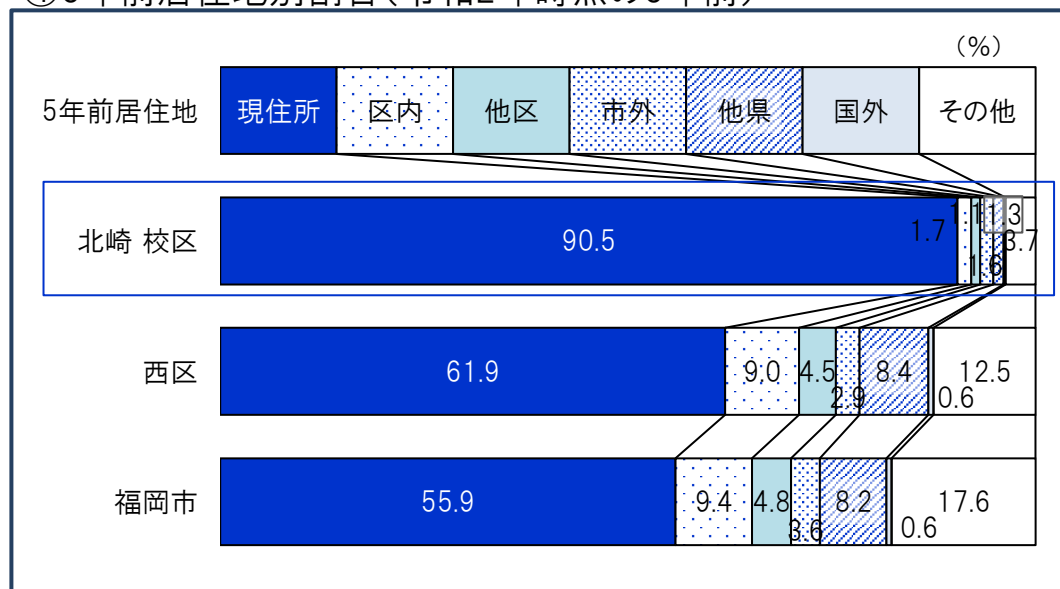
③校区居住者の5年前の居住地(令和2年時点の5年前)



②転入者数合計と割合(令和4年度)

	転入者計		転入者内訳(%)		
	(人)	人口比	区内	他区	市外
北崎 校区	66	3.1%	39.4	13.6	47.0
うち市外	31	1.5%			
西区	20,127	9.7%	33.6	19.0	47.4
うち市外	9,543	4.6%			
福岡市	188,909	12.0%	31.3	20.9	47.8
うち市外	90,283	5.7%			

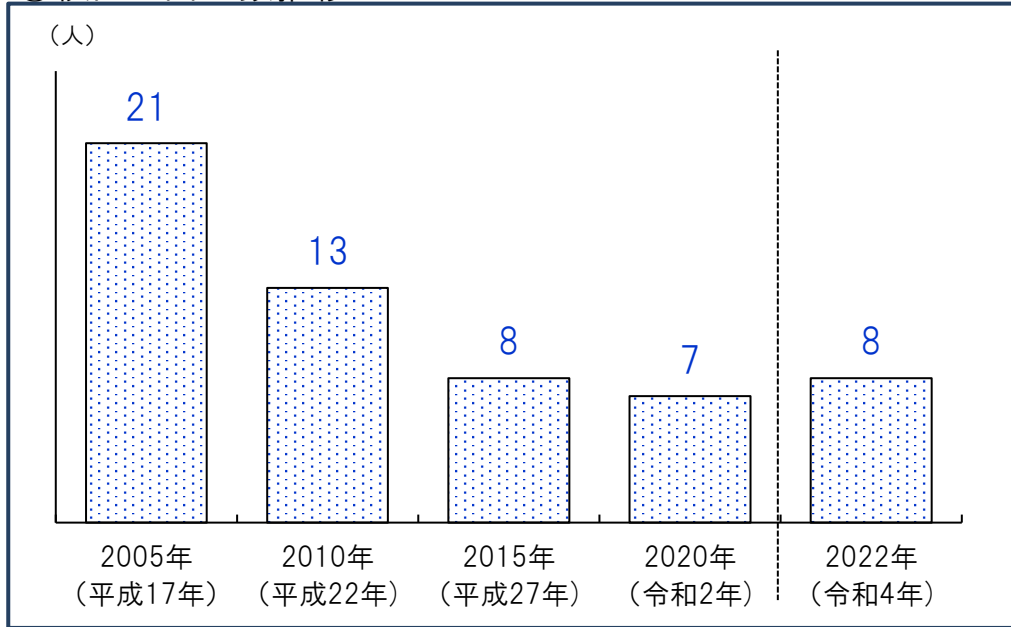
④5年前居住地別割合(令和2年時点の5年前)



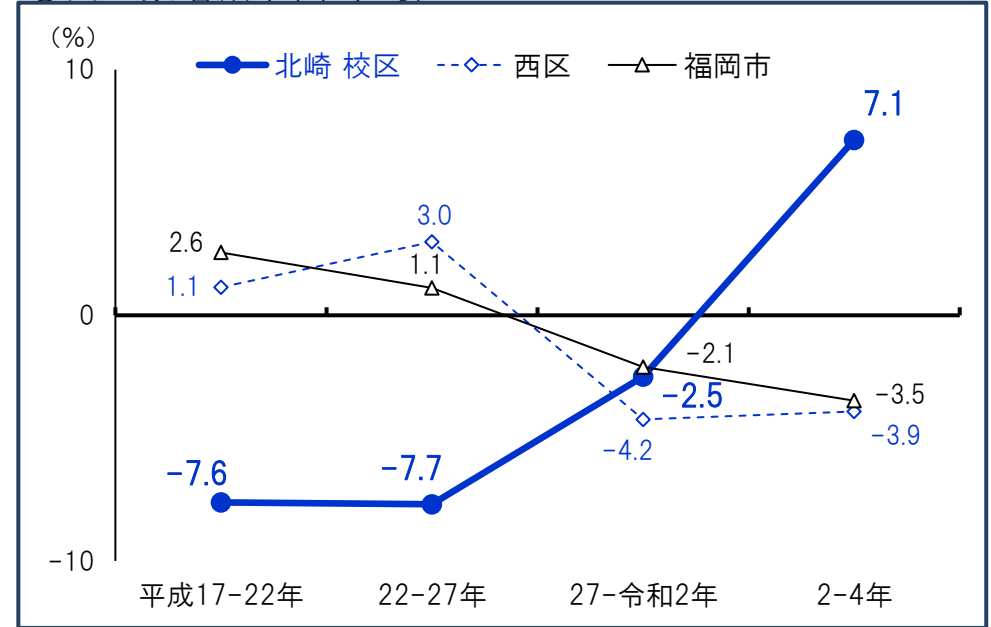
\*5年前居住地「その他」は5年内出生者、不詳等

資料:①②福岡市住民基本台帳、③④国勢調査(総務省)

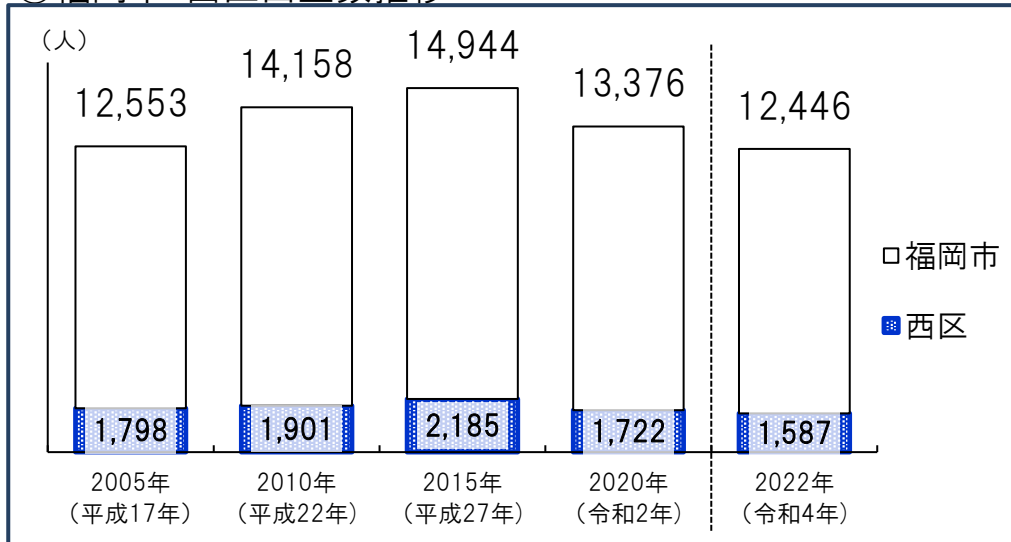
①校区の出生数推移



③出生数増減率(年平均)



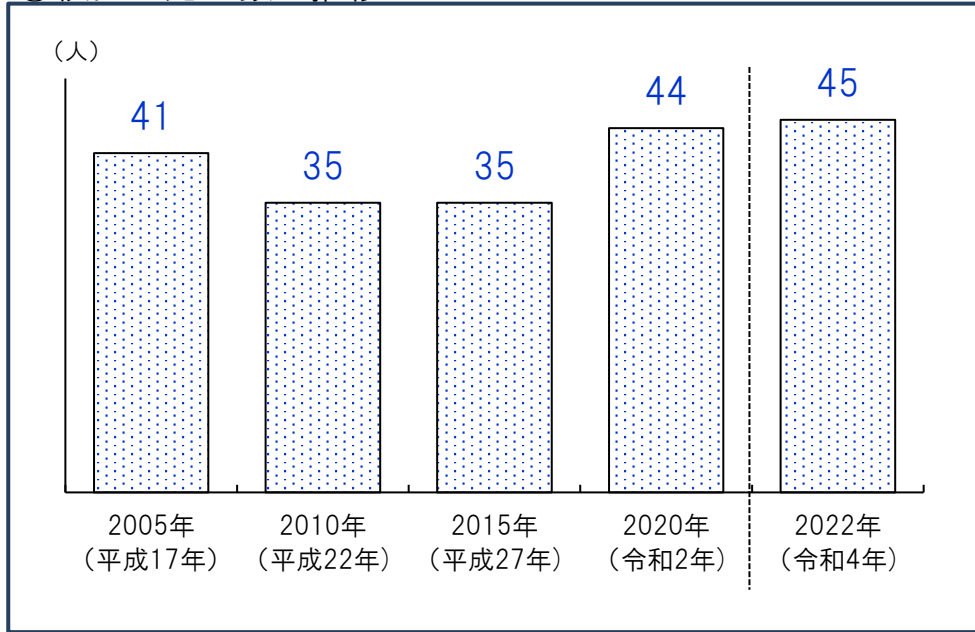
②福岡市・西区出生数推移



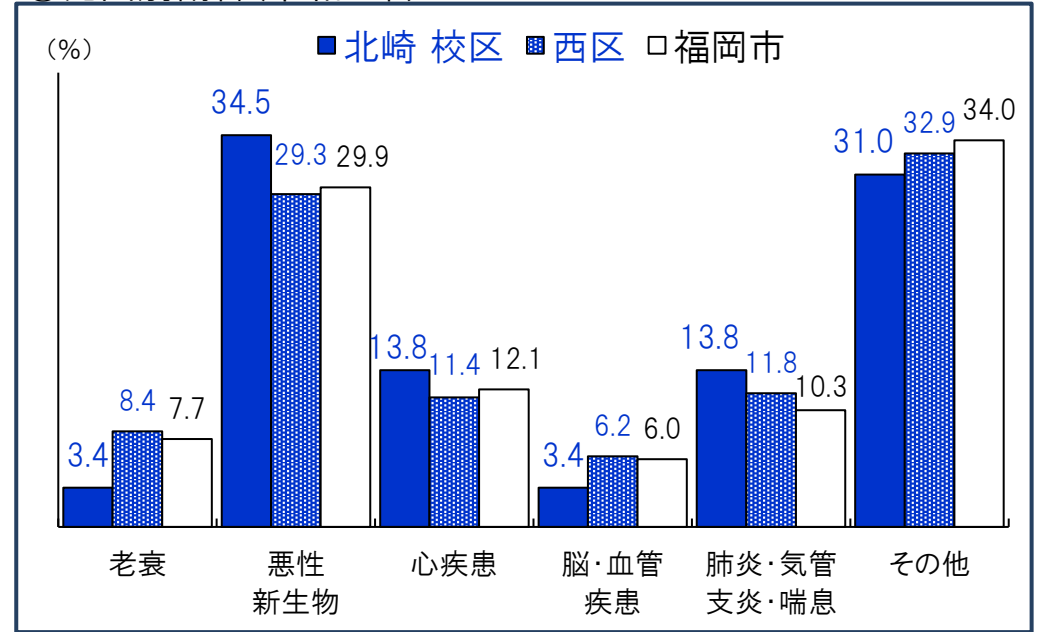
④人口千人あたり出生数の推移

	2005年 (平成17年)	2010年 (平成22年)	2015年 (平成27年)	2020年 (令和2年)	2022年 (令和4年)
北崎 校区人口 千人あたり出生数	7.2	4.8	3.2	3.2	3.8
西区人口 千人あたり出生数	10.0	9.9	10.9	8.3	7.6
福岡市人口 千人あたり出生数	9.3	9.9	10.1	8.6	7.9

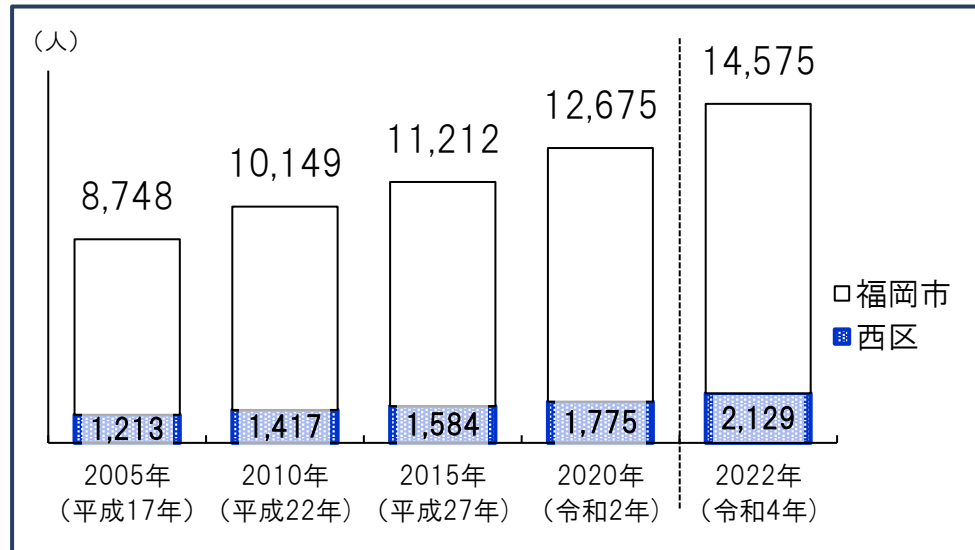
①校区の死亡数の推移



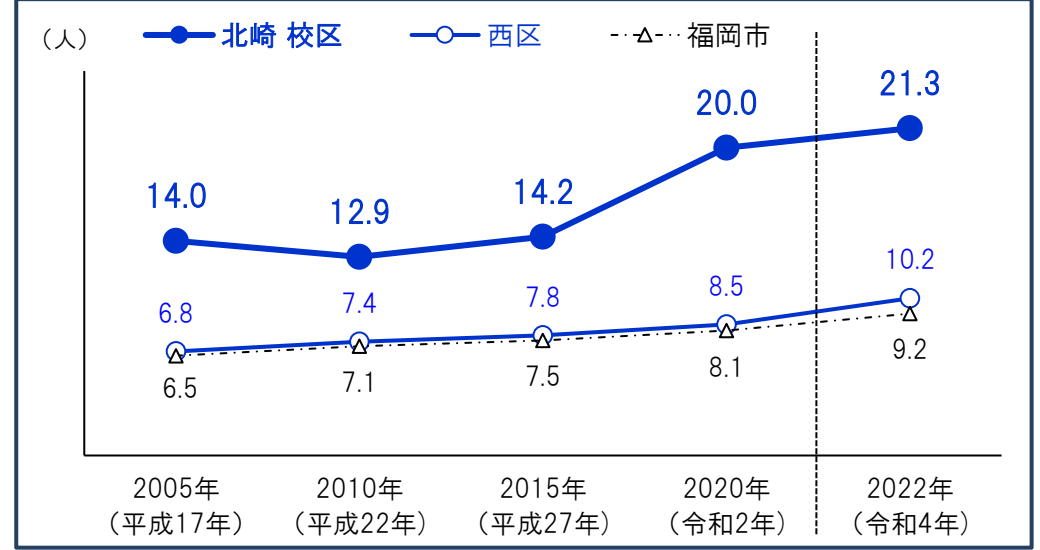
③死因別割合(令和3年)



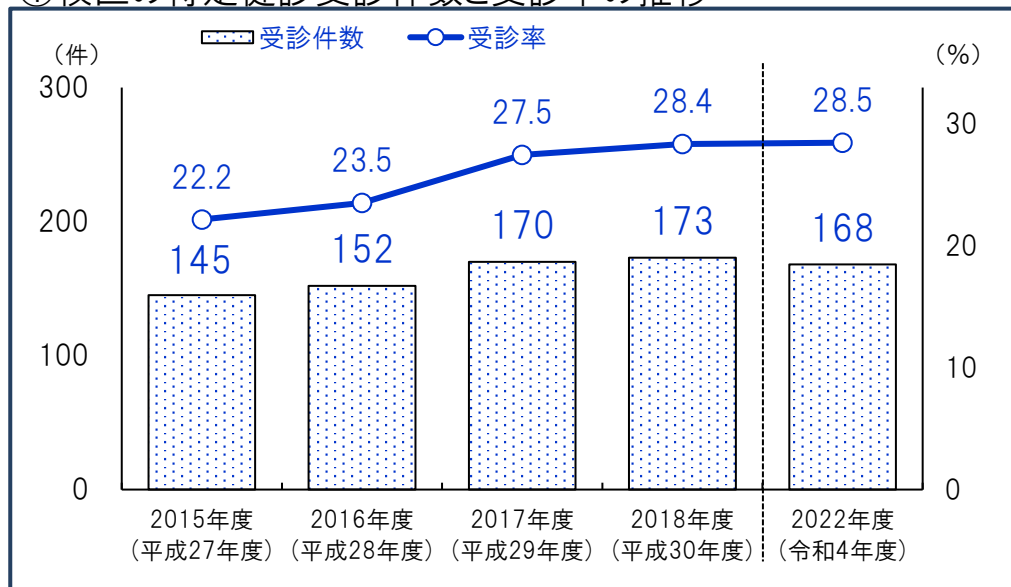
②福岡市・西区死亡数推移



④人口千人あたり死亡数の推移



①校区の特定健診受診件数と受診率の推移



受診件数は実績ベース

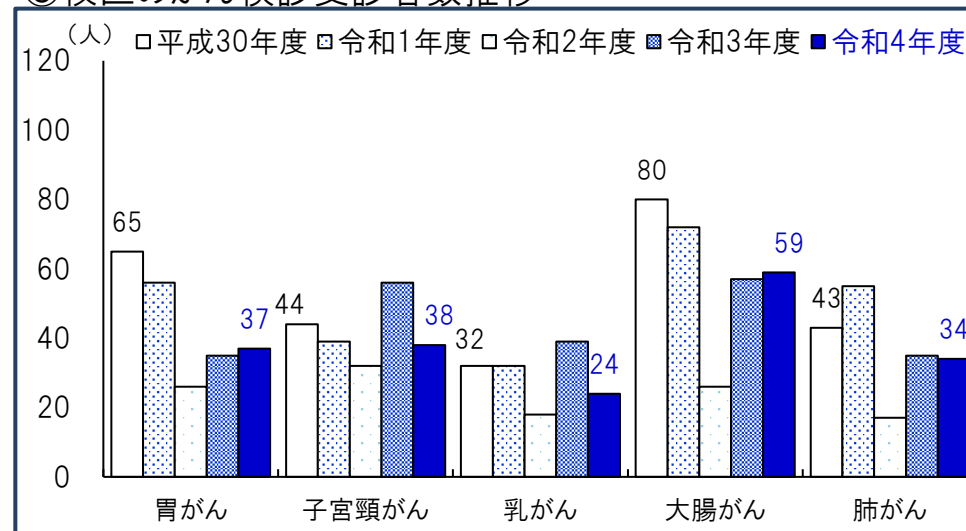
(人・件・%)

②特定健診受診状況

		2015年度 (平成27年度)	2016年度 (平成28年度)	2017年度 (平成29年度)	2018年度 (平成30年度)	2022年度 (令和4年度)
北崎校区	対象者数	654	646	619	610	590
	受診件数	145	152	170	173	168
	受診率	22.2	23.5	27.5	28.4	28.5
西区	対象者数	31,374	30,923	30,237	29,202	28,480
	受診件数	6,513	6,597	7,509	7,730	7,511
	受診率	20.8	21.3	24.8	26.5	26.4
福岡市	対象者数	229,392	226,046	220,181	211,508	208,704
	受診件数	47,700	49,830	54,276	56,553	55,804
	受診率	20.8	22.0	24.7	26.7	26.7

\*特定健診…メタボリックシンドロームに着目した生活習慣病予防のための健康診査で、その該当者及び予備群を減少させることを目的としています。対象…福岡市国民健康保険に加入している40歳～74歳の方。

③校区のがん検診受診者数推移



④がん検診受診者数

(人)

		2018年度 (平成30年度)	2019年度 (令和1年度)	2020年度 (令和2年度)	2021年度 (令和3年度)	2022年度 (令和4年度)
胃がん	北崎校区	65	56	26	35	37
	西区	3,907	3,479	3,070	3,188	3,504
	福岡市	28,529	24,713	23,318	25,076	27,254
子宮頸がん	北崎校区	44	39	32	56	38
	西区	6,064	6,492	6,369	7,058	6,828
	福岡市	48,048	49,504	47,894	55,642	51,752
乳がん	北崎校区	32	32	18	39	24
	西区	2,324	2,553	2,077	2,582	2,586
	福岡市	18,980	19,396	16,358	21,291	21,219
大腸がん	北崎校区	80	72	26	57	59
	西区	4,679	4,741	4,006	4,629	5,089
	福岡市	34,094	34,120	30,609	36,379	38,137
肺がん	北崎校区	43	55	17	35	34
	西区	2,482	2,585	1,855	2,139	2,457
	福岡市	15,057	14,759	10,850	14,322	16,417

資料：福岡市保健福祉局

①校区の医療機関

No.	機関名	区分	診療科	所在地
1	久保田クリニック	一般診療所	内科 循環器科	大字小田字中間51-1

②校区の福祉施設等

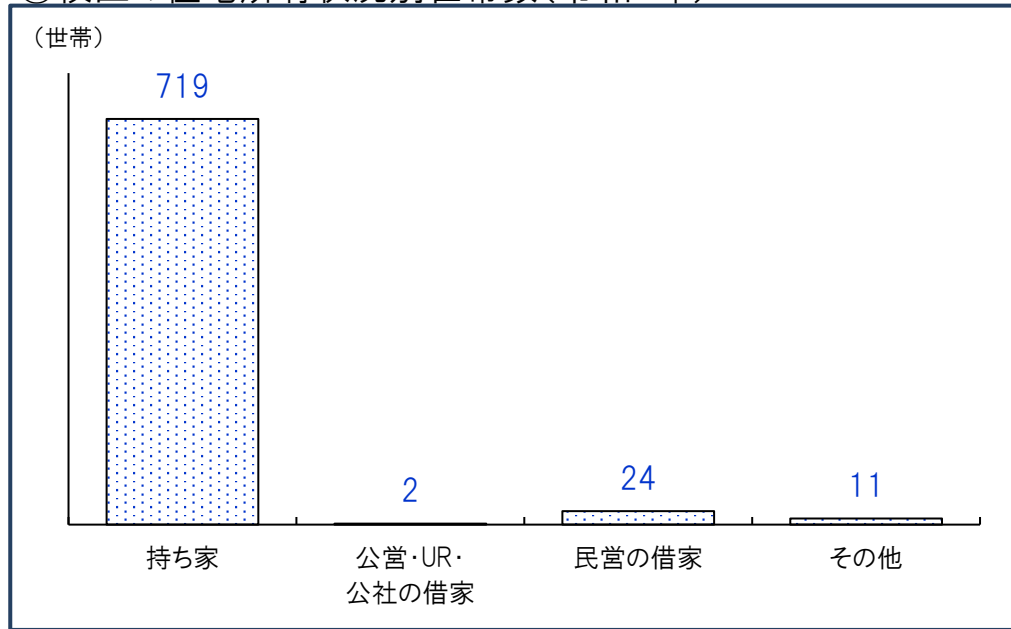
No.	施設名	種別	所在地
1	グループホームまふえー	認知症グループホーム	西浦1038-1
2	唐泊スター	障がい福祉サービス事業所	宮浦273-1

③いきいきセンターふくおか(福岡市地域包括支援センター)

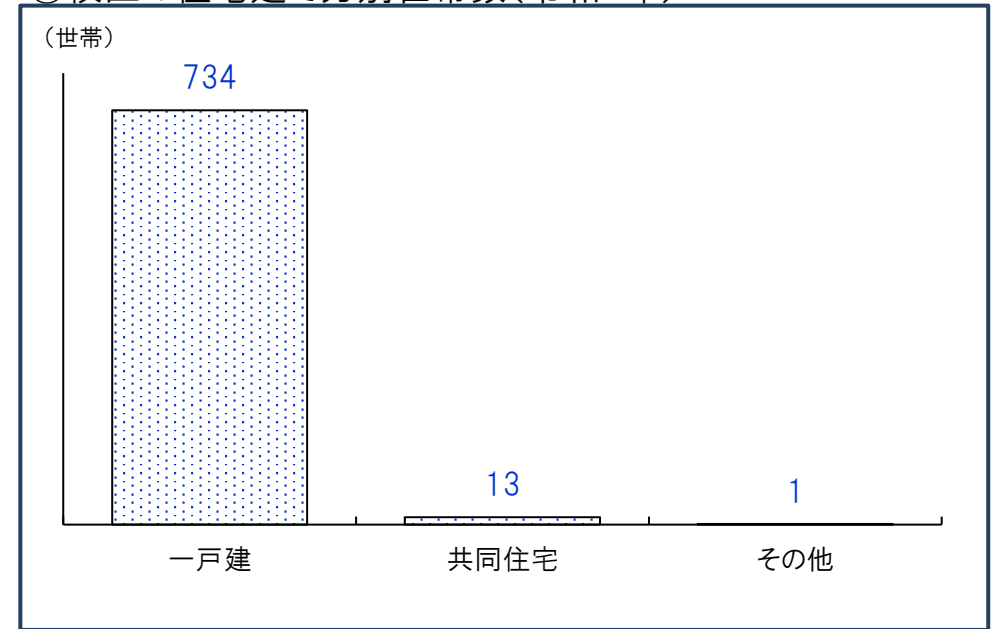
施設名	所在地(右図参照)	電話番号
いきいきセンターふくおか 西第5	今宿駅前1-3-3 アウローラ1階	807-6811
いきいきセンターふくおか 西第5(北崎支)	大字宮浦1963-3	805-2611




①校区の住宅所有状況別世帯数(令和2年)



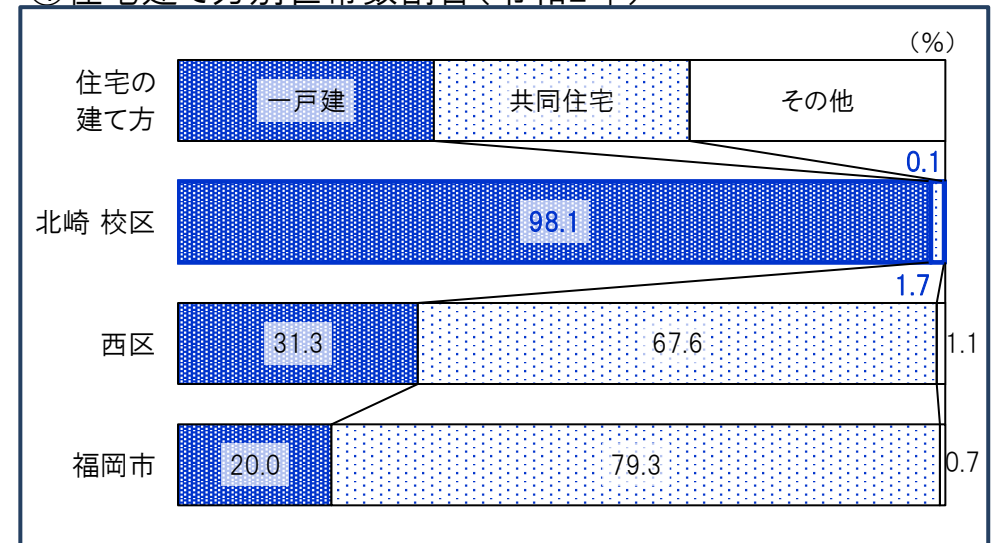
③校区の住宅建て方別世帯数(令和2年)



②住宅所有状況別世帯数割合(令和2年)



④住宅建て方別世帯数割合(令和2年)



①校区の産業大分類別従業者数・事業所数(令和3年)

産業分類	事業所数	従業者数(人)
農 林 漁 業	2	67
鉱業, 採石業砂利採取業	0	0
建 設 業	9	28
製 造 業	10	44
電 気 ・ ガ ス 熱 供 給 ・ 水 道 業	0	0
情 報 通 信 業	0	0
運 輸 便 業 郵 便 業	3	12
卸 売 業 小 売 業	21	53
金 融 業 保 険 業	1	1
不 動 産 業 物 品 賃 貸 業	3	22
学 術 研 究 , 専 門 技 術 サ ー ビ ス 業	2	3
宿 泊 業 , 飲 食 業 サ ー ビ ス 業	15	146
生 活 関 連 サ ー ビ ス 業 娯 楽 業	5	18
教 育 , 学 習 業 支 援 業	4	41
医 療 , 福 祉	8	74
複 合 サ ー ビ ス	5	29
サ ー ビ ス 業 ( 他 )	11	13
公 務	1	1

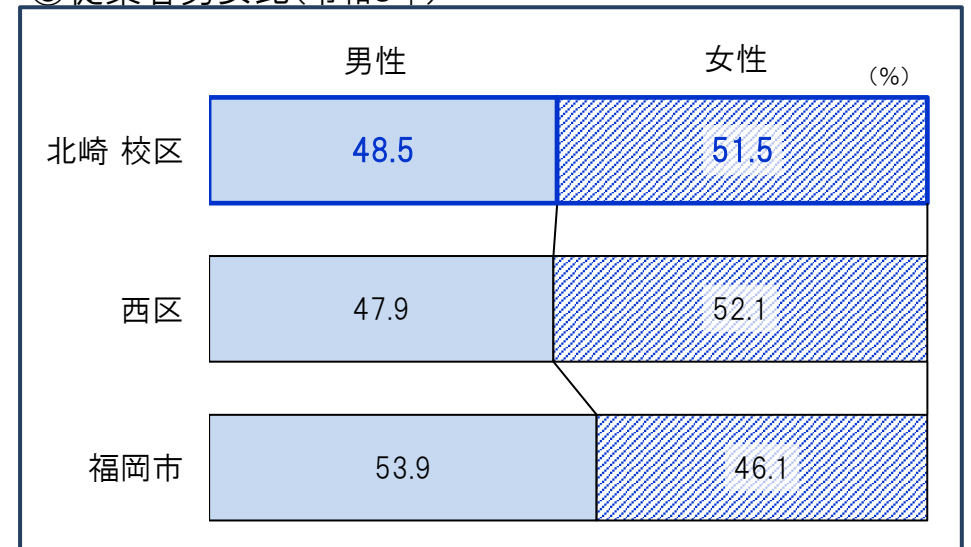
\*「従業者」とは、校区在住・非在住に関わらず校区内の事業所で従業している人です。

②事業所・男女別従業者数(令和3年) (人)

	事業所 総数	従業者 総数	性別	
			男性	女性
北崎 校区	100	552	267	284
西区	5,826	66,561	31,712	34,439
福岡市	75,779	967,803	518,394	442,569

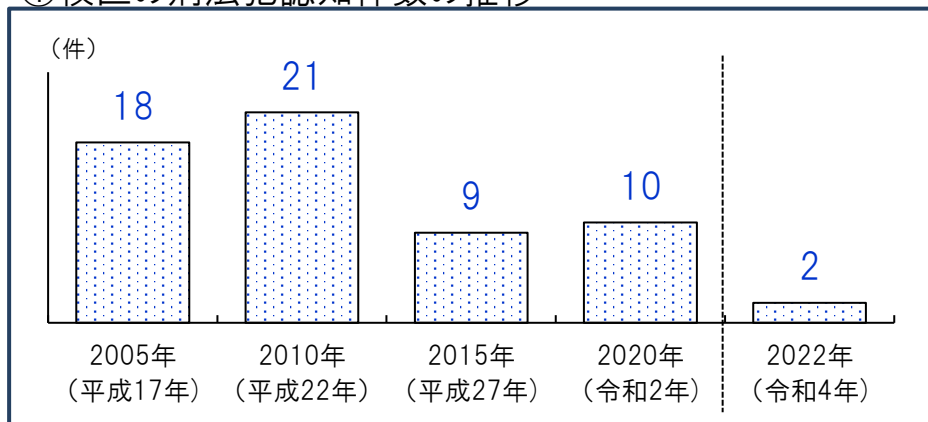
\*従業者総数は性別不詳含む

③従業者男女比(令和3年)

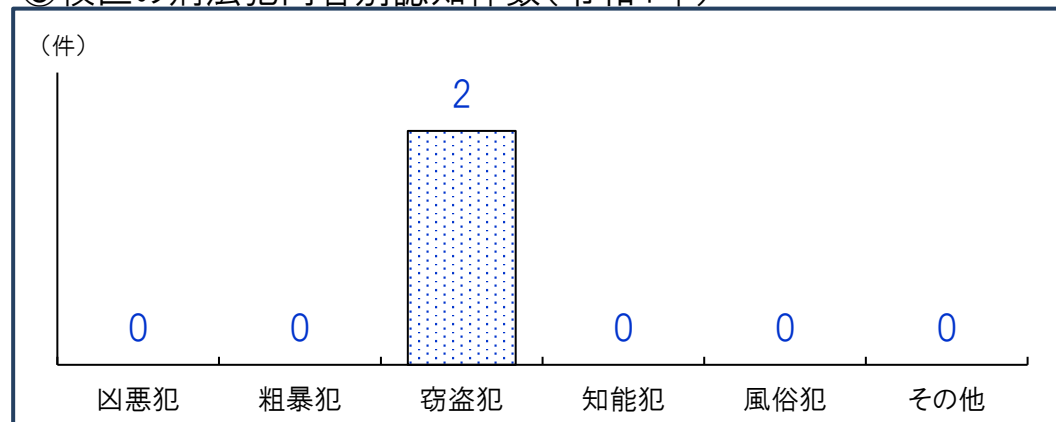


\*不詳除く割合

①校区の刑法犯認知件数の推移



③校区の刑法犯内容別認知件数(令和4年)



②人口千人あたり刑法犯認知件数(計・推移) (件)

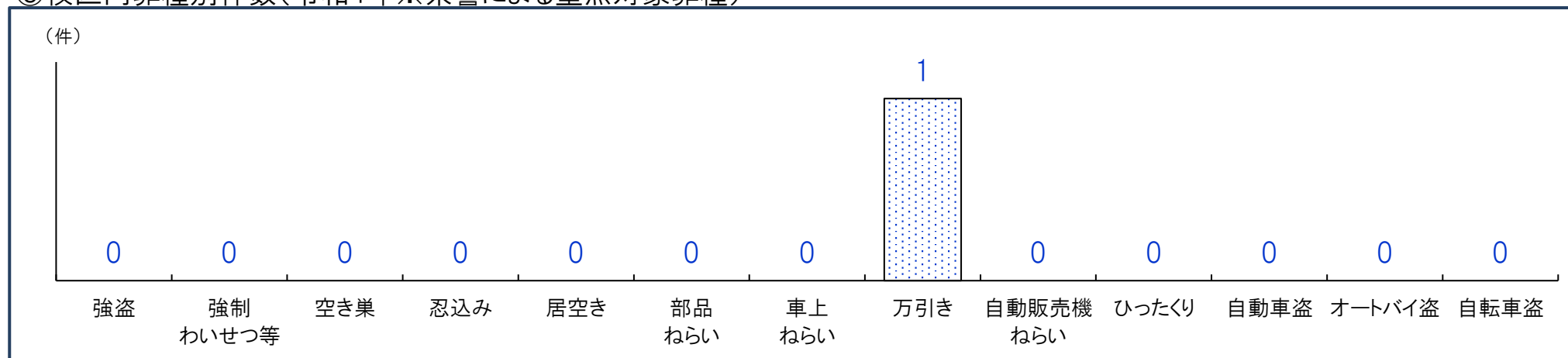
	2005年 (平成17年)	2010年 (平成22年)	2015年 (平成27年)	2020年 (令和2年)	2022年 (令和4年)
北崎 校区	6.1	7.7	3.7	4.5	0.9
西区	19.2	16.3	8.4	5.5	5.0
福岡市	27.6	19.6	13.4	6.9	7.3

④人口千人あたり刑法犯認知件数(内容別・令和4年) (件)

	凶悪犯	粗暴犯	窃盗犯	知能犯	風俗犯	その他
北崎 校区	0.00	0.00	0.95	0.00	0.00	0.00
西区	0.01	0.37	3.73	0.23	0.03	0.58
福岡市	0.04	0.68	5.25	0.27	0.09	0.93

\*凶悪犯…殺人・強盗・放火・強姦、粗暴犯…暴行・脅迫・恐喝等、窃盗犯…空き巣・自転車盗・車上ねらい等、知能犯…詐欺・横領・通貨偽造等、風俗犯…賭博・強制わいせつ・公然わいせつ等、その他…占有離脱物横領・器物損壊等

⑤校区内罪種別件数(令和4年※県警による重点対象罪種)



重点対象罪種…県下で特に発生件数が多く、市民の体感治安に大きく影響する街頭犯罪を中心とした罪種

資料:福岡県警、校区人口…住民基本台帳(各年9月末時点登録人口)



<b>北崎よかとこ隊</b> (北崎 校区 自治協議会)	事務局・北崎公民館内 ブログ: <a href="http://kitazakijichi.blog.fc2.com/">http://kitazakijichi.blog.fc2.com/</a>	大字宮浦1978-1 電話:092-809-1733
---------------------------------	--	-------------------------------



## 構成団体

1	草場町内会
2	小田町内会
3	宮浦町内会
4	唐泊町内会
5	畑中町内会
6	西浦岡町内会
7	西浦浜町内会
8	校区社会福祉協議会
9	校区スポーツ振興会
10	校区青少年育成協議会
11	校区交通安全推進委員会
12	校区環境推進委員会
13	校区男女共同参画をすすめる会
14	校区防災推進協議会
15	校区衛生連合会
16	校区献血推進協議会
17	校区共同募金会
18	校区人権尊重推進協議会
19	校区老人クラブ連合会
20	北崎を考える会
21	子ども会育成連合会



## ①自治協議会の主要行事

時期	行事
11月	校区文化祭
12月	ふれあい交流もちつき大会

## ②自治協議会の事業内容

事業項目	事業内容
安全・安心	交通安全キャンペーン(春・夏・秋・年末)、街頭指導、注意標識の設置等 各町内防災訓練、避難・消火訓練 歳末特別警戒
子ども	球技大会、街頭補導、深夜パトロール、ウォークラリー大会 ふれあい交流もちつき大会
環境	校区通学路清掃、ラプアースクリーンアップ 施設見学等
健康	結核・ガン検診、健康講座、ウォーキング大会、柑子岳初日の出登山 集団献血
スポーツ	ゲートボール大会、壮年ソフトボール大会、インディアカ大会 グラウンドゴルフ大会
男女共同参画	施設見学会、講演会、音楽会
その他の 公益的事業	校区文化祭 展覧会、演芸発表会他 校区活性化「北崎を考える会」による活動 広報活動 広報紙の発行など

## ③校区の交流サロン

名称	活動日時・場所	活動内容・特色等
畑中サロン	毎月15日 15:00～17:00 畑中集会所	茶話会、カラオケ

## ④校区の子育て交流サロン・育児サークル等

名称	活動日時	場所
子育て交流サロン(西区全体) ママの会	第3水曜 10:30～12:00	西市民センター和室
育児サークル(西区全体) きらきら(アラフォーママ限定)	月1回 10:00～12:00	西市民センター
育児サークル(西区全体) にこにこ(アラフォーママ限定)	第2金曜 10:00～12:00	姪浜駅南集会所

## 公民館

北崎 公民館	所在地：大字宮浦1978-1 公民館情報： <a href="https://gakushu.city.fukuoka.lg.jp/center/detail/bbe4fbb4-4f53-4e19-8887-cb9bd9f1b630">https://gakushu.city.fukuoka.lg.jp/center/detail/bbe4fbb4-4f53-4e19-8887-cb9bd9f1b630</a>	電話：092-809-1733	FAX:092-809-1319
--------	--	-----------------	------------------

## ①校区の公共施設・学校等

No.	名称	所在地
1	北崎小学校	小田1385
2	北崎中学校	大字小田1383
3	北崎保育園(保育所)	大字宮浦2065-1
4	西浦保育園(保育所)	大字西浦640-11
5	北崎郵便局	宮浦1955-8
6	西浦簡易郵便局	西浦1048-7
7	いきいきセンターふくおか 西第5(北崎支所)	宮浦1963-3

## ②校区の公園

No.	名称	種別・面積	所在地
1	宮の浦公園	街区・2,364㎡	大字宮浦2127-4 外
2	西ノ浦公園	街区・1,369㎡	大字西浦1065-14
3	西ノ浦岡公園	幼児・340㎡	大字西浦1020-1

## ③校区の史跡・文化財

No.	名称	区分	所在地	概要
1	草場の盆綱引き	市指定無形民俗文化財	大字草場	8月15日に行われる草場の盆行事の一つです。早朝近くの山から取ってきた葛を径50cm、長さ30mの盆綱に仕上げ、夕方5時頃、太鼓の合図とともに集落の人々が綱を引き合います。勝敗に特別の意味はなく、綱が切れれば終わり、切れなければ、3回目ぐらいで切れ目を入れて切れた時点で終わります。かつてはどこでも見られた盆綱引きですが、現在市内では田隈、西浦などに残るのみです。
2	西浦のかずら引き	市指定無形民俗文化財	西浦1265 西浦魚港	西浦のかずら引きは、毎年8月16日に行われる西浦の浜方の盆行事の一つです。当日早朝に子供会・青年団が葛(くず葛)を集め、西浦漁港の広場に積み上げ、夕方からかすら引きが始まります。葛を50m程に引き延ばし、赤禪(ふんどし)、白禪の子供たち、上半身裸の青年たち50名ほどが左右に分かれ、交互に3回ほど転がすうちに、二人のショウキダイジン(鍾馗大臣)が現れ、暖竹で子供たちの背中をたたきます。たたかれた子供たちは無病息災で一年をすくすといわれます。かすら引きが終わったあと、葛は土俵の俵(たわら)とし、子供相撲が行われ、同じ頃少女たちは初盆の家々で盆踊りを踊ります。夕方7時頃に精霊舟西方丸が夕陽の沈む玄界灘に船出し、一連の行事は終わります。
3	東林寺・万葉歌碑(韓亭)	その他	宮浦唐泊	万葉歌碑は、博多湾・今津湾を望む東林寺境内の一角に立っており、唐泊港が眼下に広がります。歌碑には、天平八年(736)に新羅に渡った遣新羅使が当地に滞在した際の歌が刻まれています。歌は、筑紫館(後の鴻臚館)を出発し、荒津の浜から船出して韓泊に到った遣新羅使一行が、都や故郷の妻を偲んで詠んだ6首のうち1首です。「からとまり 能許の浦波 立たぬ日は あれども家に 恋ひぬ日はなし」(万葉集巻15・3670)
4	唐泊の御万歳	市指定無形民俗文化財	宮浦	毎年1月13日に福岡市西区の唐泊で催される「どんたく」の祭りの中で、地域の年男年女によって披露される舞踊芸能です。本市域やその周辺では他に見られない芸能であり、調章、舞振り、手締め等に古様を多く留める貴重な民俗芸能です。唄い出しの歌詞の一節から、御万歳を「とくわか(徳若に)」と呼ぶ人もいます。
5	畑中の獅子舞	市登録無形民俗文化財	宮浦1947-3	福岡市内には神社でお祓いを受けた獅子が集落の家々を個別に訪問し、地域の無病息災や五穀豊穡を祈願するという「門(かど)祓い(ばらい)の獅子」の行事が約30カ所継承されています。この行事もその一つです。
6	宮浦の獅子まわし	市登録無形民俗文化財	宮浦1157	福岡市内には神社でお祓いを受けた獅子が集落の家々を個別に訪問し、地域の無病息災や五穀豊穡を祈願するという「門(かど)祓い(ばらい)の獅子」の行事が約30カ所継承されています。この行事もその一つです。

校区内避難所等

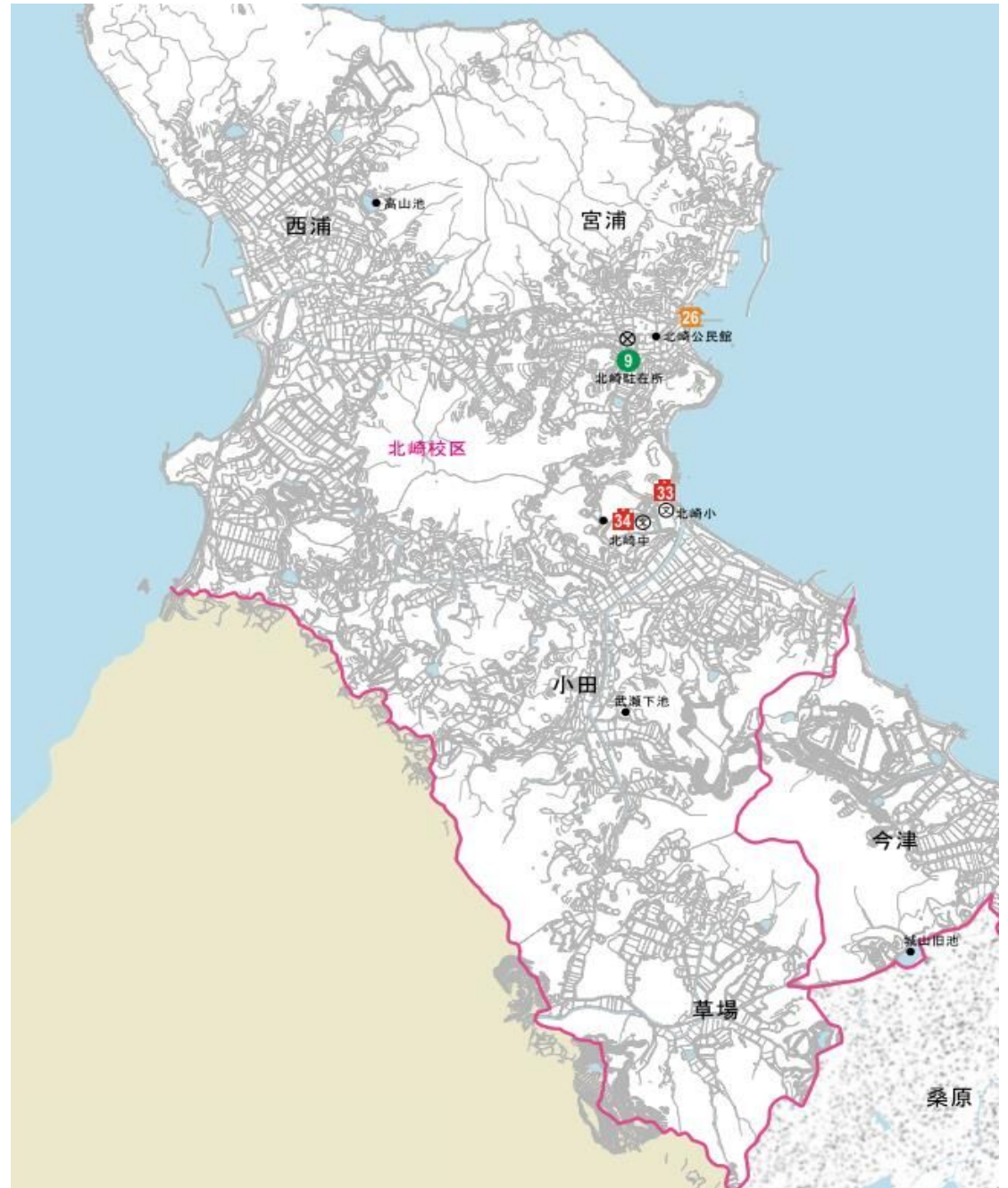
	浸水	土砂	高潮	地震	津波
<b>33</b> 北崎小学校 大字小田1385 809-2115 <b>收容地区</b>	×	×	② ×	○	○
<b>34</b> 北崎中学校 大字小田1383 809-2621 <b>收容地区</b>	○	○	○	○	○
<b>26</b> 北崎公民館 大字宮浦1978-1 809-1733 <b>一時</b>	○	○	○	○	○
<b>9</b> 北崎駐在所 大字宮浦1959-3 805-6110 <b>駐在</b>					

凡例(災害種別毎の指定緊急避難場所・指定避難所の指定)

- : 使用可
- ②: 2階以上使用可(学校は、校舎2階以上)
- ③: 3階以上使用可(学校は、校舎3階以上)
- ×: 使用不可

**凡例**

- 区境
- 校区境
- 公園
- 広域避難場所
- アンダーパス
- 区役所
- 消防署(出張所)
- 警察署・交番
- 学校
- 病院
- サイレン
- 避難場所
- 一時避難所
- 收容避難所



資料:福岡市防災マップ(令和5年5月1日現在)\*避難所等は校区外も利用できます。