

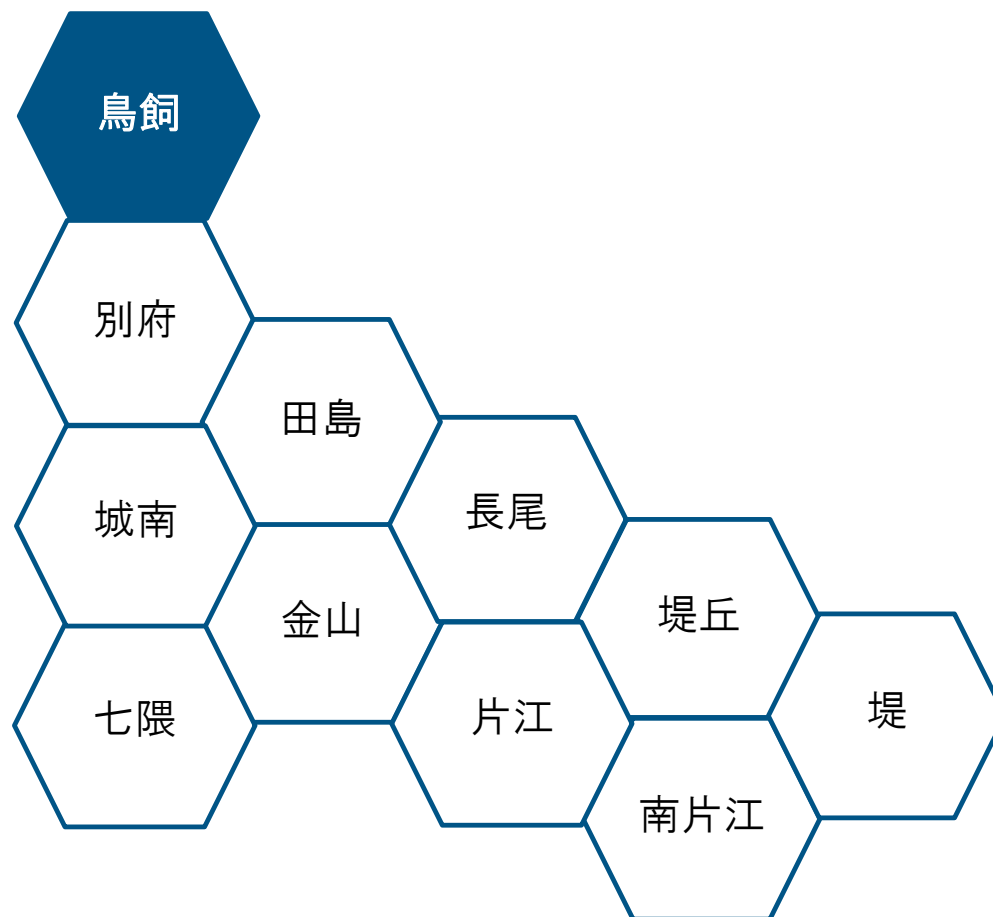
福岡市

城南区

鳥飼 校区

私たちが住むまちを、もっと知るための

データ集



令和6年3月

目

校区の概要

1 校区の概要・位置	-----	(1)
------------	-------	-----

人口・世帯数

2 人口・世帯数	-----	(2)
3 人口の構成	-----	(3)
4 高齢者・6歳未満の子どものいる世帯	-----	(4)
5 小学校児童数の推移	-----	(5)
6 労働力人口	-----	(6)
7 転出・転入者の状況	-----	(7)

福祉と健康

8 出生数と出生率	-----	(8)
9 死亡数と死亡率	-----	(9)
10 健(検)診受診状況	-----	(10)
11 医療・福祉施設等	-----	(11)

次

その他のデータ

12 住宅の所有・種類	-----	(12)
13 事業所・従業者数	-----	(13)
14 犯罪発生件数	-----	(14)

地域の団体と活動

15 自治協議会の関連団体	-----	(15)
16 自治協議会活動・その他校区内活動	-----	(16)

施設等の位置・マップ

17 施設・公園・文化財等	-----	(17)
18 防災マップ	-----	(18)

鳥飼 校区の概要

校区の風景



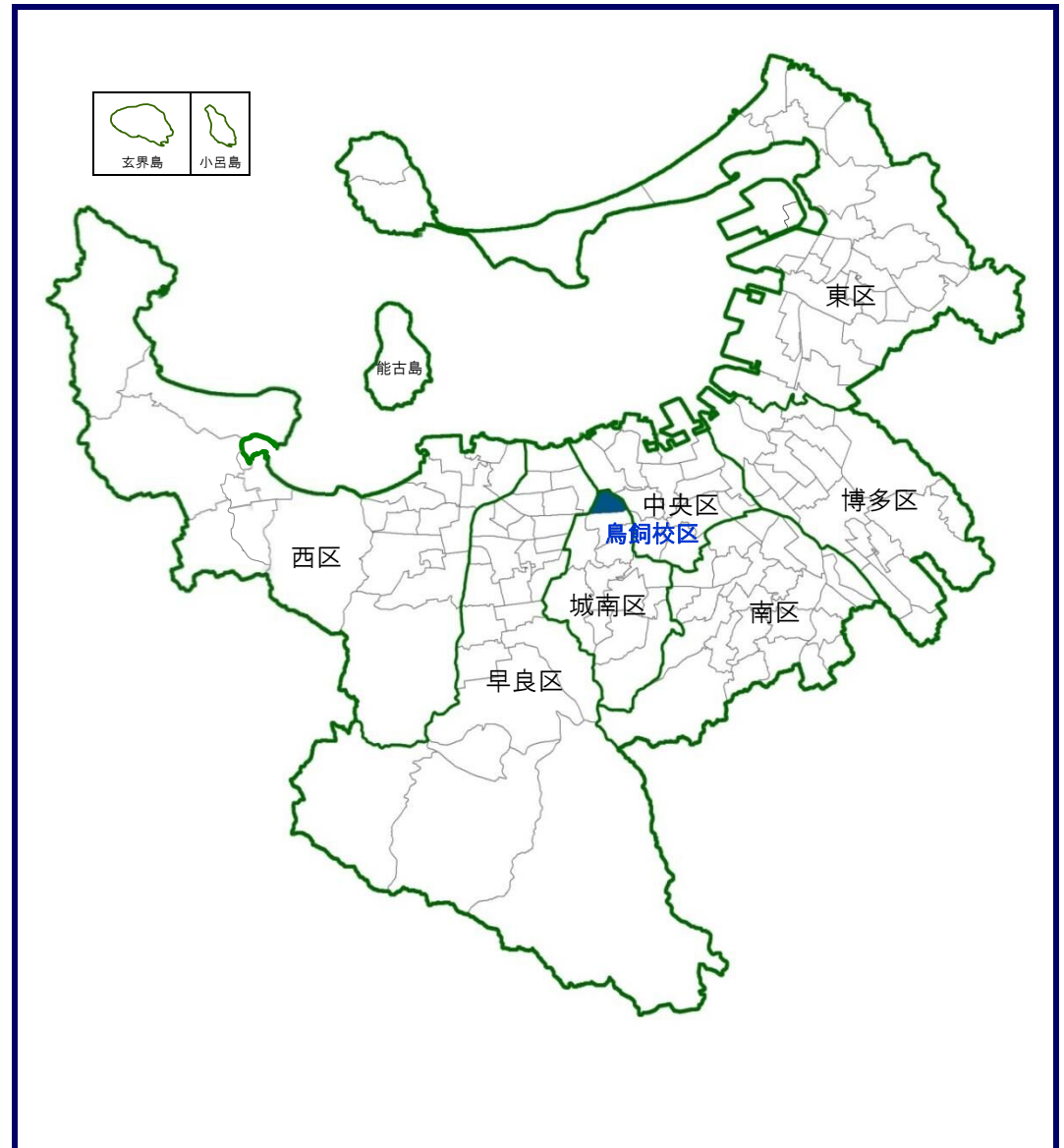
鳥飼校区は、東と北に樋井川、西に七隈川、南に旧筑肥線が通っていた城南区役所南側の道路に囲まれた周囲約3キロメートルの地域です。樋井川沿いの遊歩道「ハミングロード」の花壇には季節の花が咲き誇り、散歩をする人々の目を楽しませています。

校区は、中央区六本松や早良区西新の商業地域に近く、また、公共交通機関による都心への交通利便性が高いこともあり、会社の社宅が多く人口移動が激しい住宅地です。

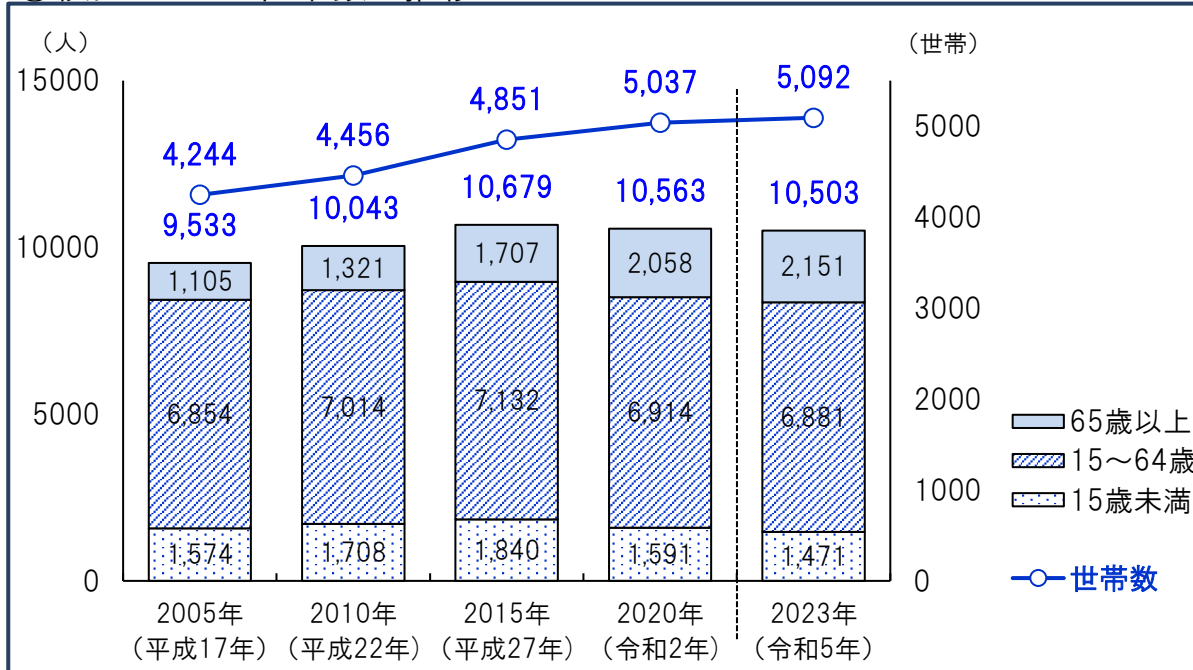
近年では、中高層集合住宅の建設が進み、人口、世帯数ともに増加しています。比較的若い世代の転入者が多いため高齢化率は低い校区です。

これまでたびたび浸水被害に襲われたため、河川の改修、ポンプ場の供用等の整備が進んでおり、地域の防災の意識は高く、取り組みも積極的です。

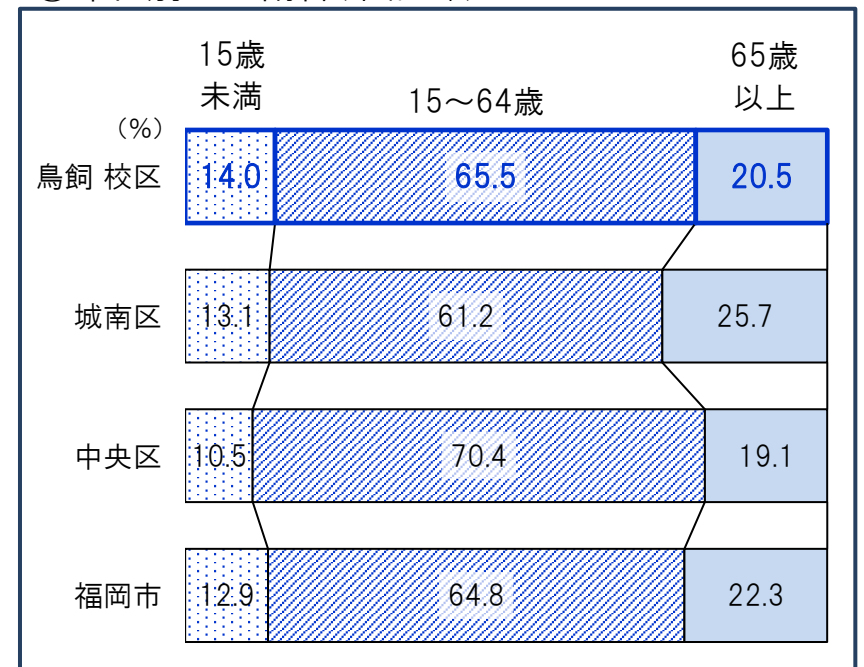
鳥飼 校区の位置



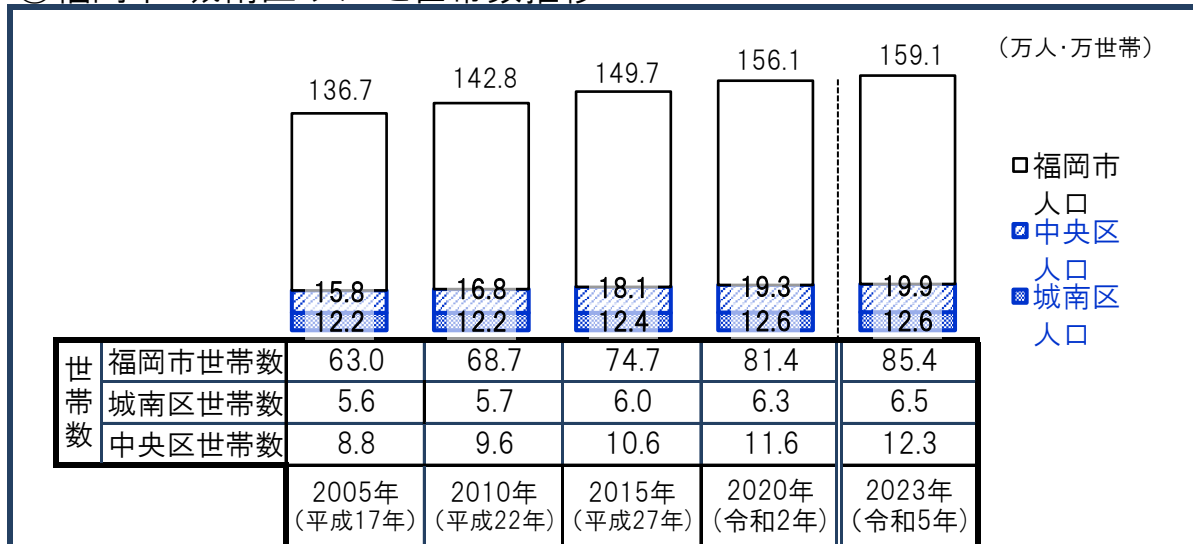
①校区の人口・世帯数の推移



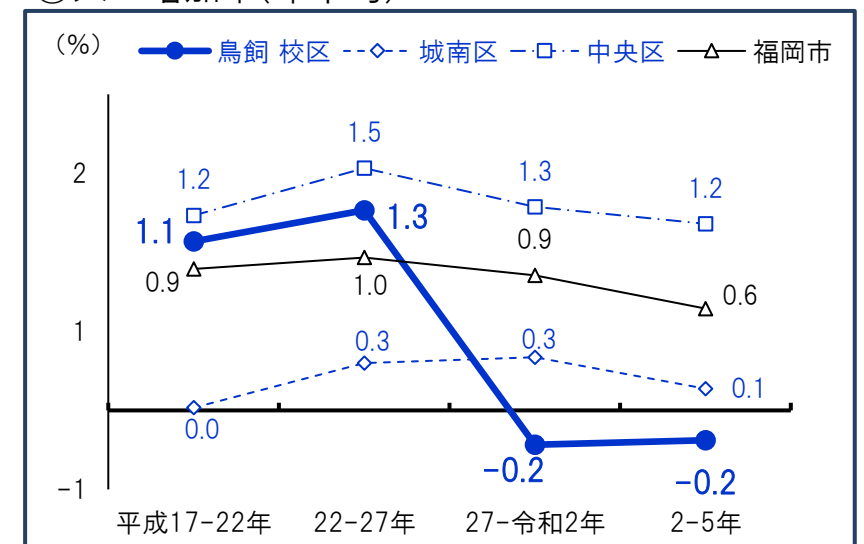
③年代別人口割合(令和5年)



②福岡市・城南区 人口と世帯数推移

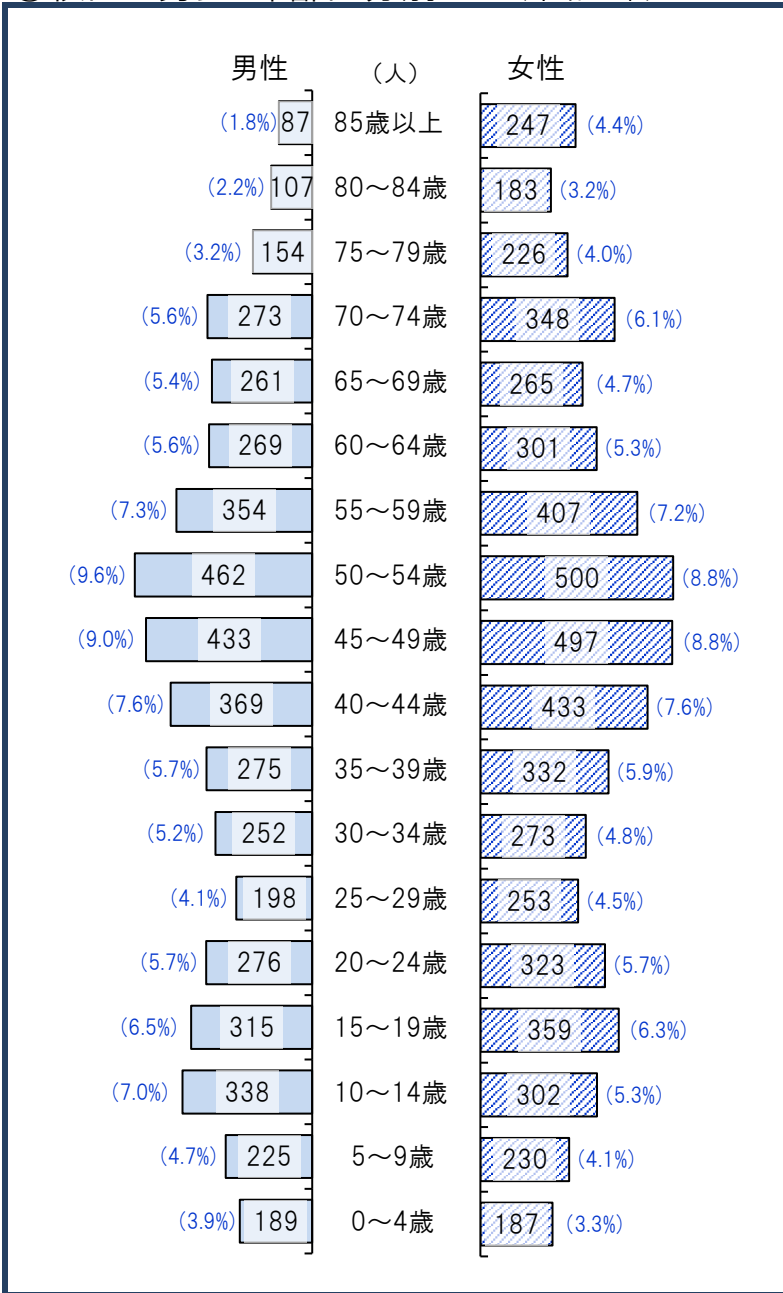


④人口増加率(年平均)


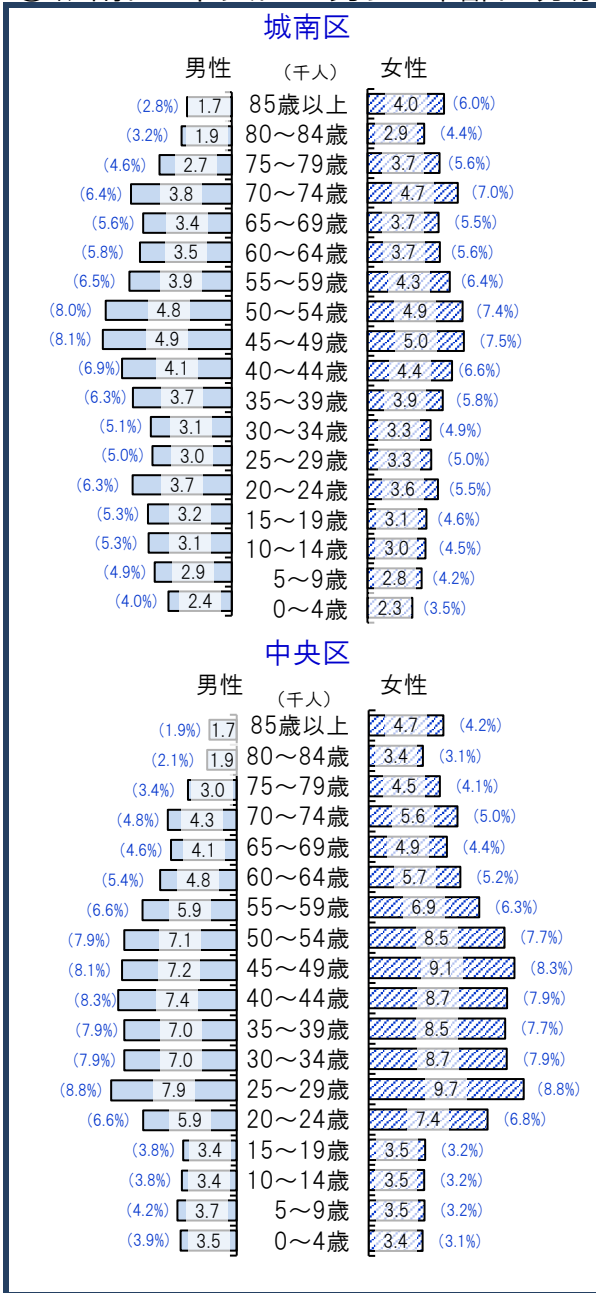


資料:福岡市住民基本台帳(各年9月末時点・校区は日本人のみ・平成27年以降の市・区は外国人含む)*住民票未登録者を含まないため国勢調査人口より少ない値となっています。

①校区の男女・年齢区分別人口(令和5年)



②城南区・中央区の男女・年齢区分別人口 ③福岡市の男女・年齢区分別人口



④高齢化の状況

	65歳以上割合(%)	75歳以上割合(%)
鳥飼校区	20.5	9.6
城南区	25.7	13.4
中央区	19.1	9.6
福岡市	22.3	11.5

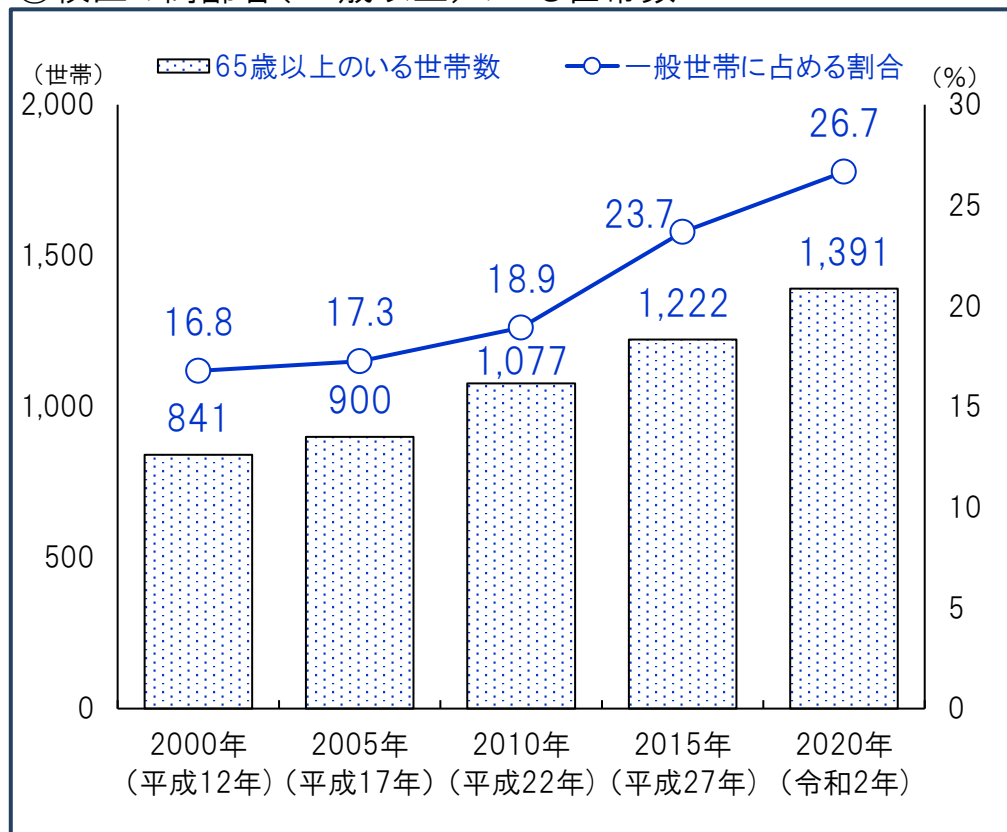
⑤人口男女比

	男性 (%)	女性 (%)
鳥飼校区	46.1	53.9
城南区	47.3	52.7
中央区	44.7	55.3
福岡市	47.4	52.6

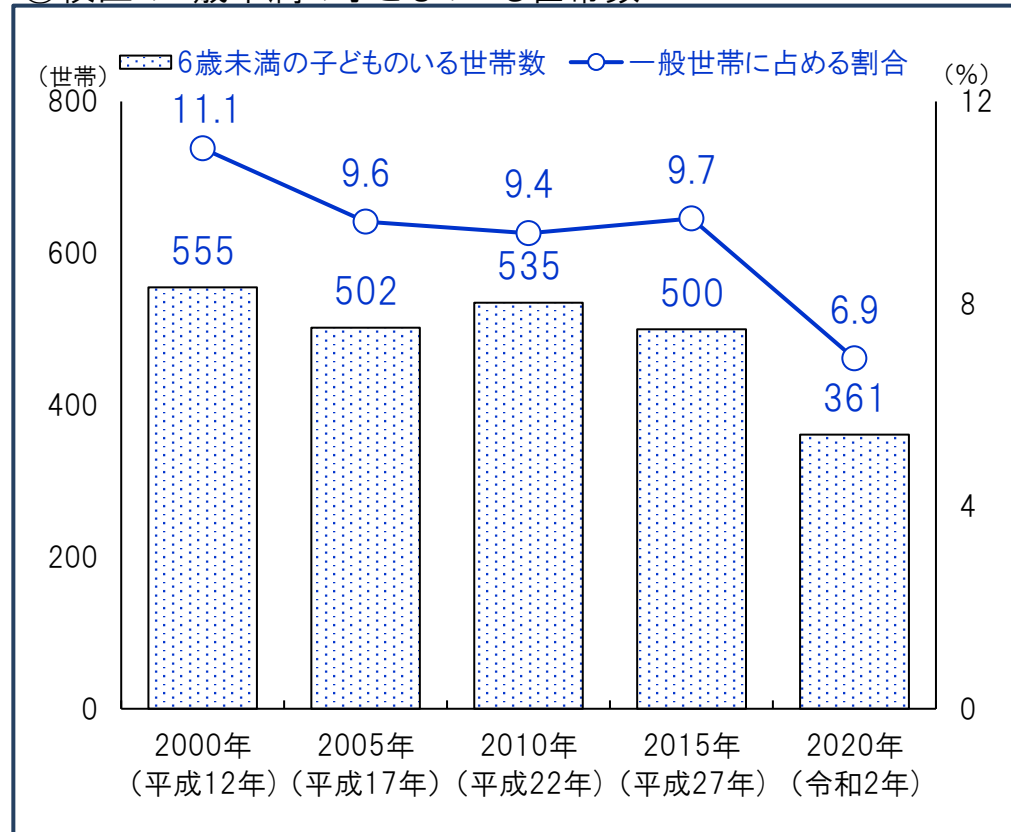
()内は割合

資料:福岡市住民基本台帳(9月末時点・校区は日本人のみ)

①校区の高齢者(65歳以上)のいる世帯数



③校区の6歳未満の子どものいる世帯数



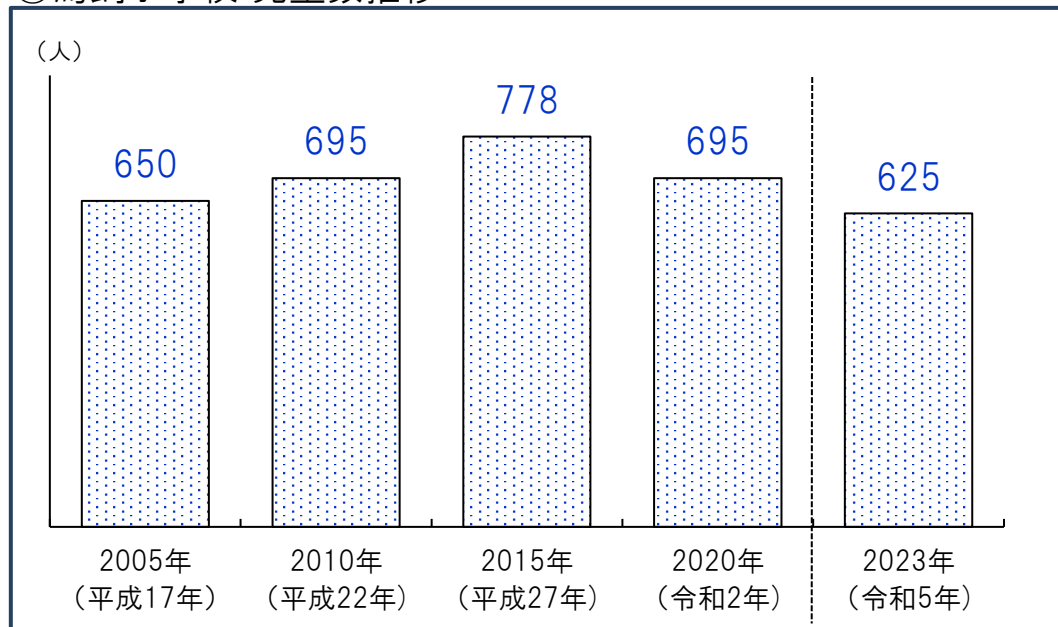
②高齢者(65歳以上)のいる世帯割合(2020年)

	65歳以上のいる世帯総数	65歳以上のみの世帯	ともに65歳以上夫婦のみ世帯	65歳以上1人暮らし世帯
鳥飼 校区	26.7%	17.5%	6.4%	10.5%
城南区	30.9%	19.8%	7.9%	11.3%
福岡市	26.9%	17.2%	6.7%	9.8%

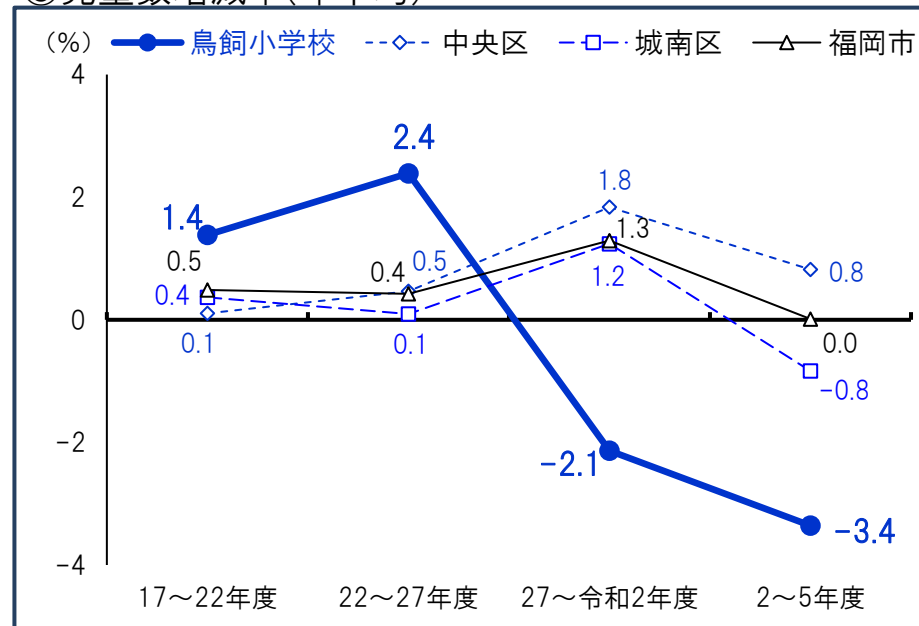
④6歳未満の子どものいる世帯割合推移

	2000年 (平成12年)	2005年 (平成17年)	2010年 (平成22年)	2015年 (平成27年)	2020年 (令和2年)
鳥飼 校区	11.1%	9.6%	9.4%	9.7%	6.9%
城南区	8.3%	8.2%	7.9%	7.8%	6.9%
福岡市	9.7%	9.2%	8.5%	8.3%	7.5%

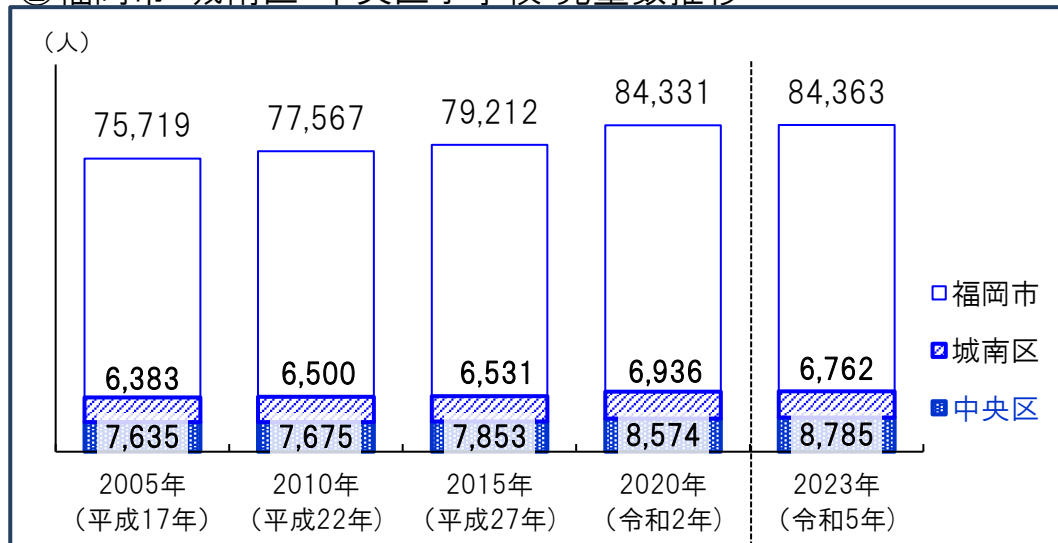
①鳥飼小学校 児童数推移



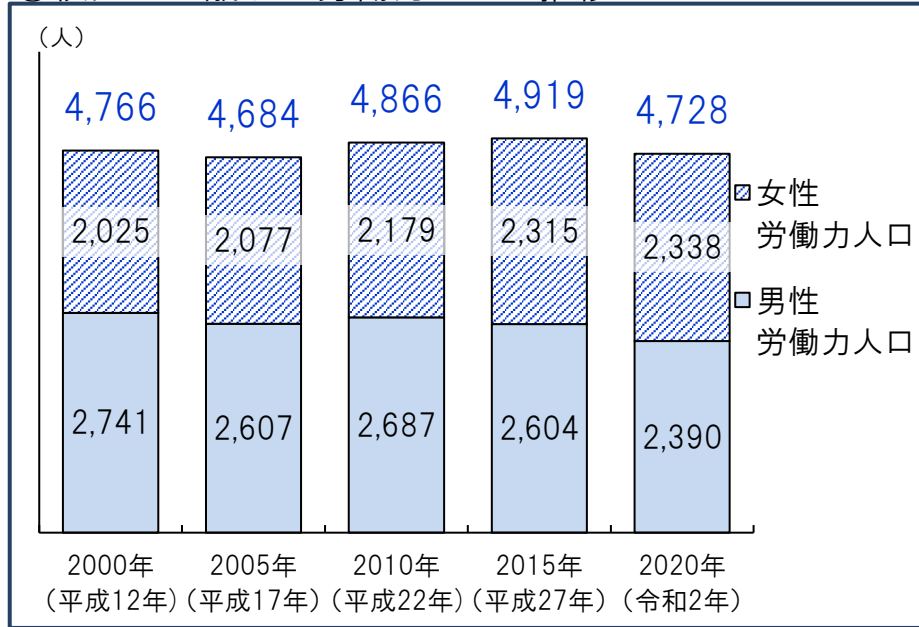
③児童数増減率(年平均)



②福岡市・城南区・中央区小学校 児童数推移

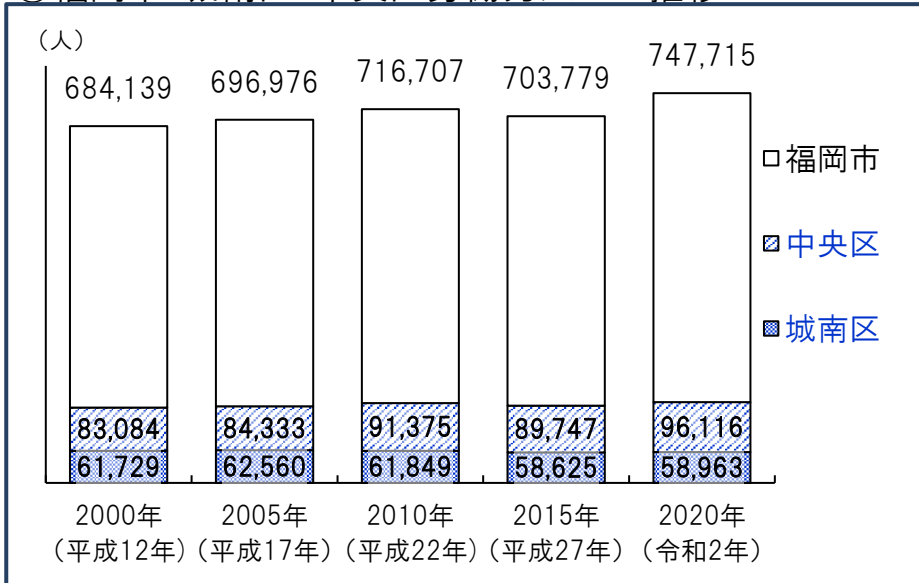


①校区の15歳以上労働力人口の推移



*労働力人口…15歳以上の人口のうち、就業者(休業者を含む)と求職中の失業者の合計

②福岡市・城南区・中央区労働力人口の推移

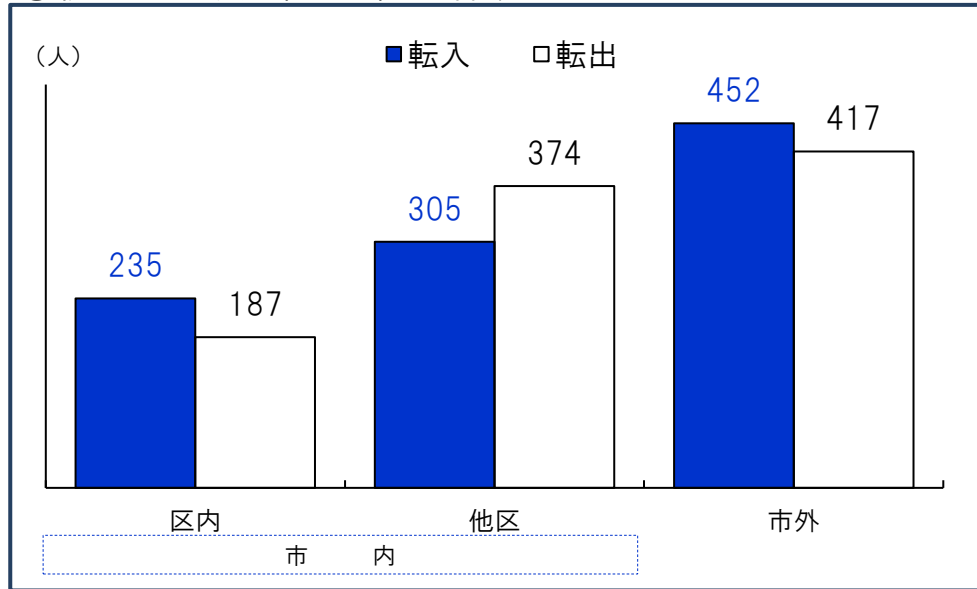


③15歳以上労働力人口と労働力率(令和2年)

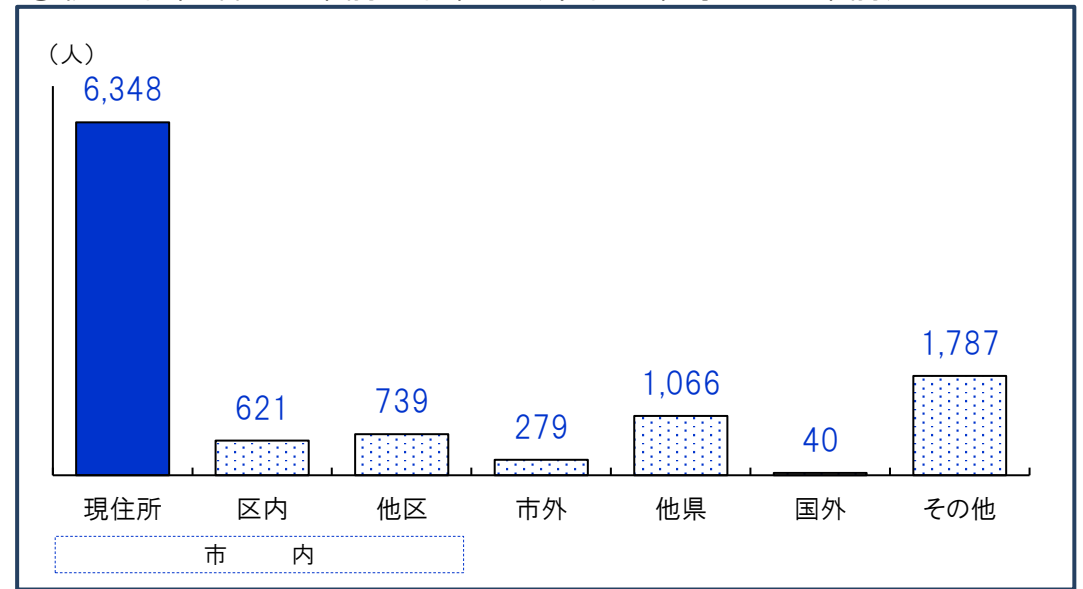
	15歳以上人口(人)	労働力人口(人)	労働力率(%)
鳥飼 校区	8,945	4,728	60.8
男性	3,889	2,390	72.4
女性	5,056	2,338	52.3
城南区	109,221	58,963	61.6
男性	50,559	30,544	70.4
女性	58,662	28,419	54.2
中央区	167,144	96,116	71.1
男性	72,649	45,454	79.4
女性	94,495	50,662	65.1
福岡市	1,329,228	747,715	65.5
男性	616,015	386,824	74.4
女性	713,213	360,891	58.0

労働力率…15歳以上人口に占める「労働力人口」の割合
*労働力状態「不詳」を除いた割合

①校区の地域別転出・転入者数(令和4年度)




③校区居住者の5年前の居住地(令和2年時点の5年前)



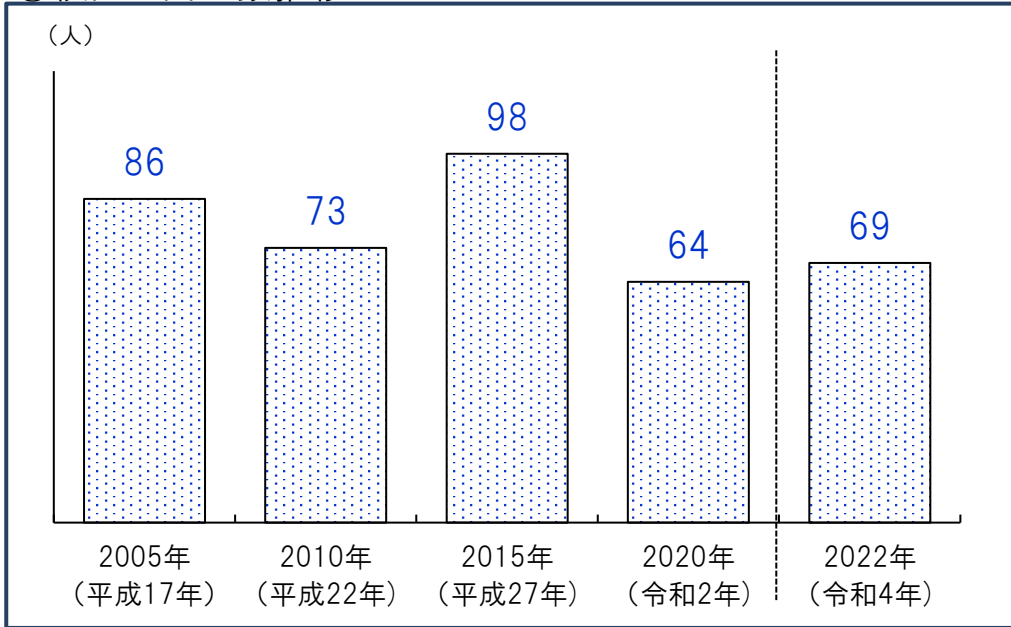
②転入者数合計と割合(令和4年度)

	転入者計		転入者内訳(%)		
	(人)	人口比	区内	他区	市外
鳥飼 校区	992	9.4%	23.7	30.7	45.6
うち市外	452	4.3%			
城南区	11,615	9.2%	26.8	30.4	42.8
うち市外	4,966	3.9%			
中央区	28,498	14.4%	25.7	24.0	50.3
うち市外	14,336	7.3%			
福岡市	188,909	12.0%	31.3	20.9	47.8
うち市外	90,283	5.7%			

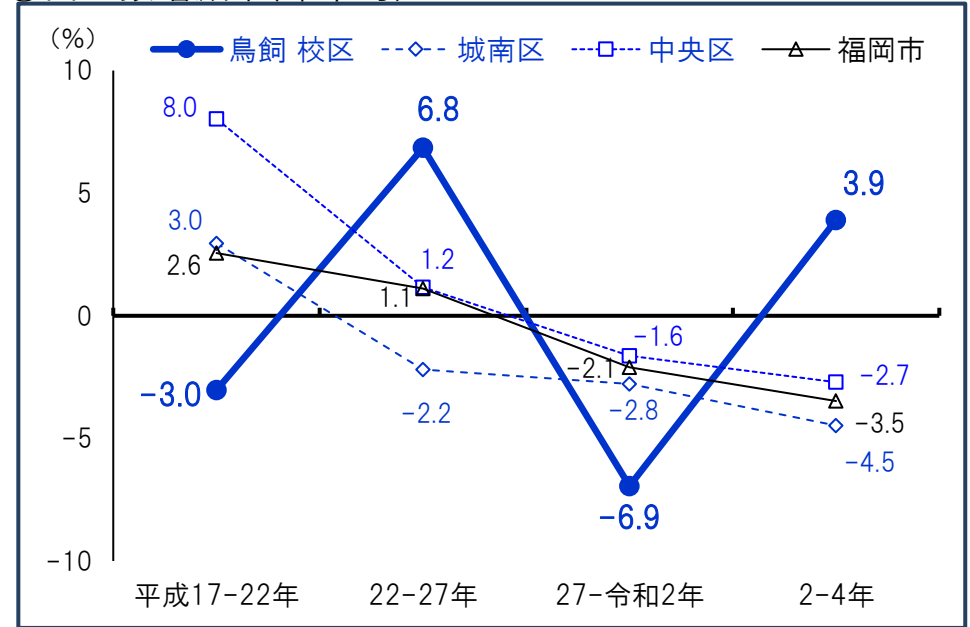
④5年前居住地別割合(令和2年時点の5年前)



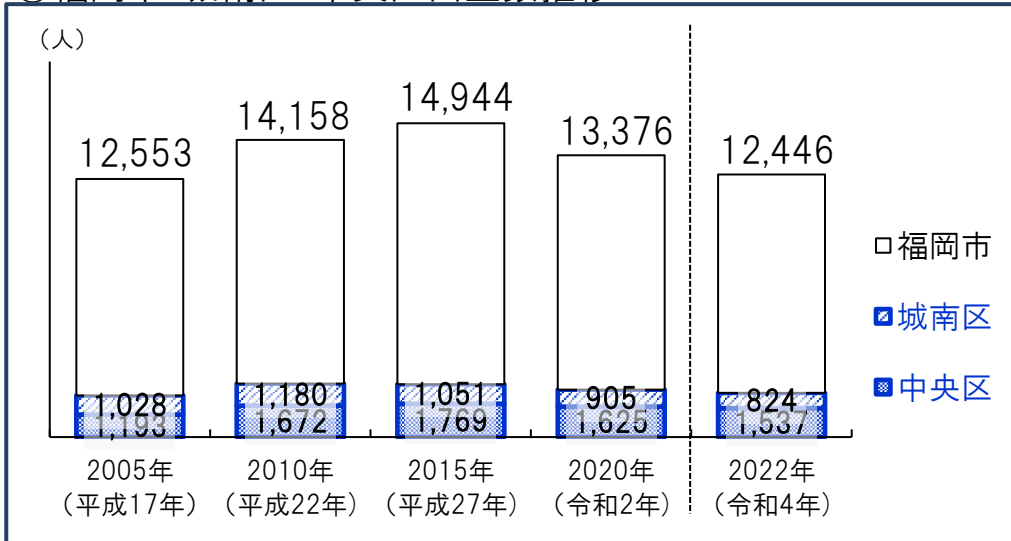
①校区の出生数推移



③出生数増減率(年平均)



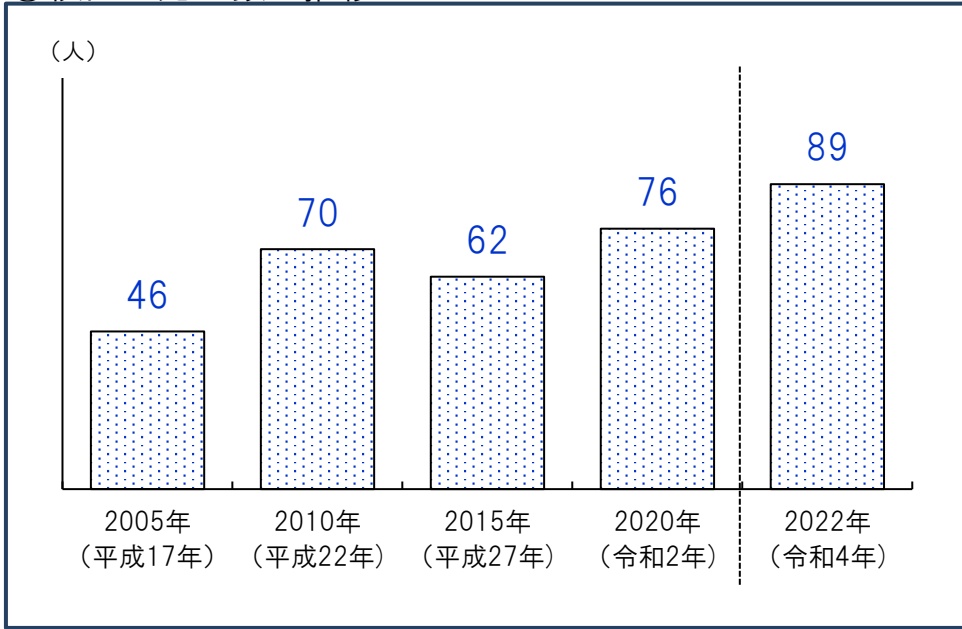
②福岡市・城南区・中央区出生数推移



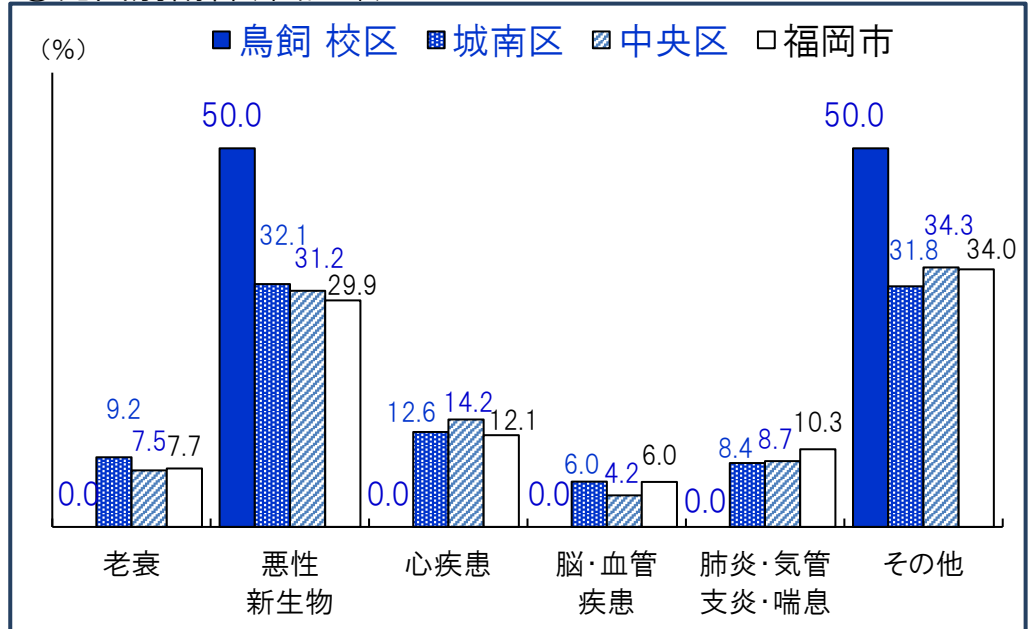
④人口千人あたり出生数の推移

	2005年 (平成17年)	2010年 (平成22年)	2015年 (平成27年)	2020年 (令和2年)	2022年 (令和4年)
鳥飼 校区人口千人あたり出生数	9.0	7.3	9.2	6.1	6.5
城南区人口千人あたり出生数	8.5	9.7	8.5	7.2	6.5
中央区人口千人あたり出生数	6.7	8.7	8.8	8.4	7.8
福岡市人口千人あたり出生数	9.3	9.9	10.1	8.6	7.9

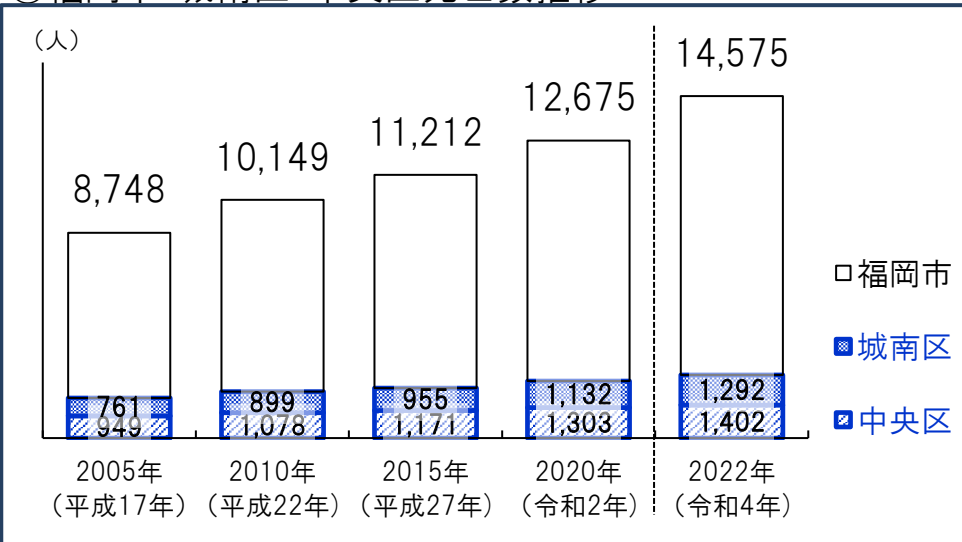
①校区の死亡数の推移



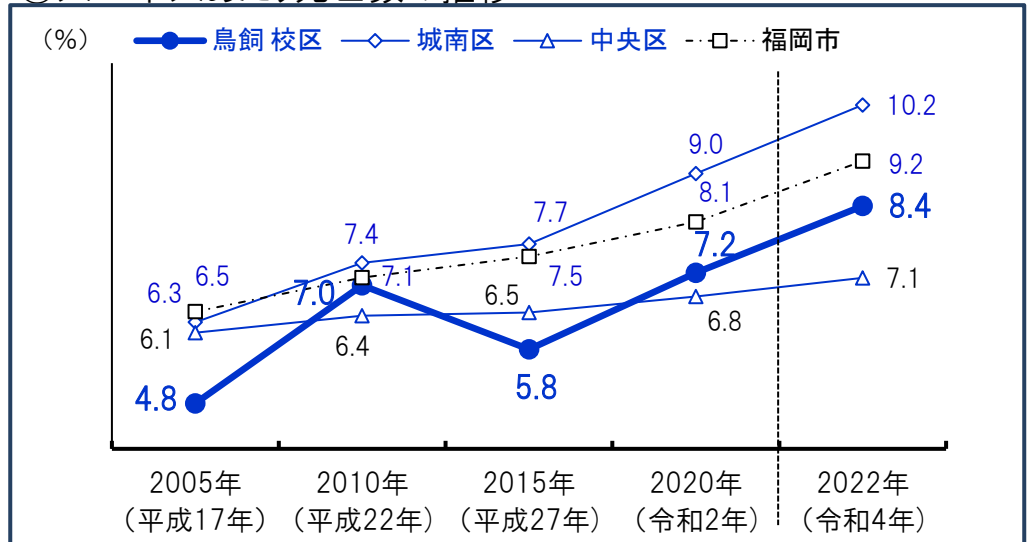
③死因別割合(令和3年)



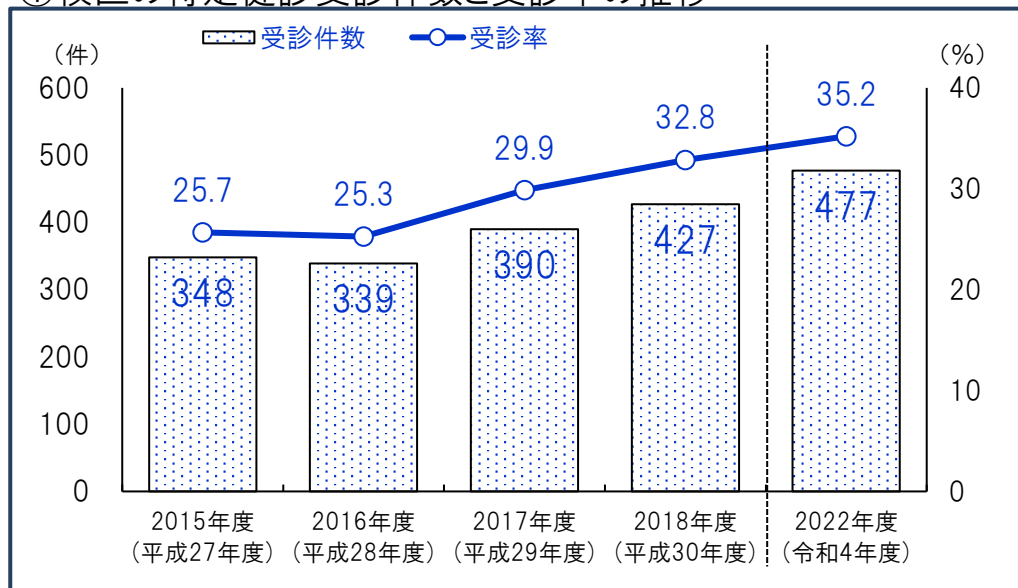
②福岡市・城南区・中央区死亡数推移



④人口千人あたり死亡数の推移



①校区の特定健診受診件数と受診率の推移



受診件数は実績ベース

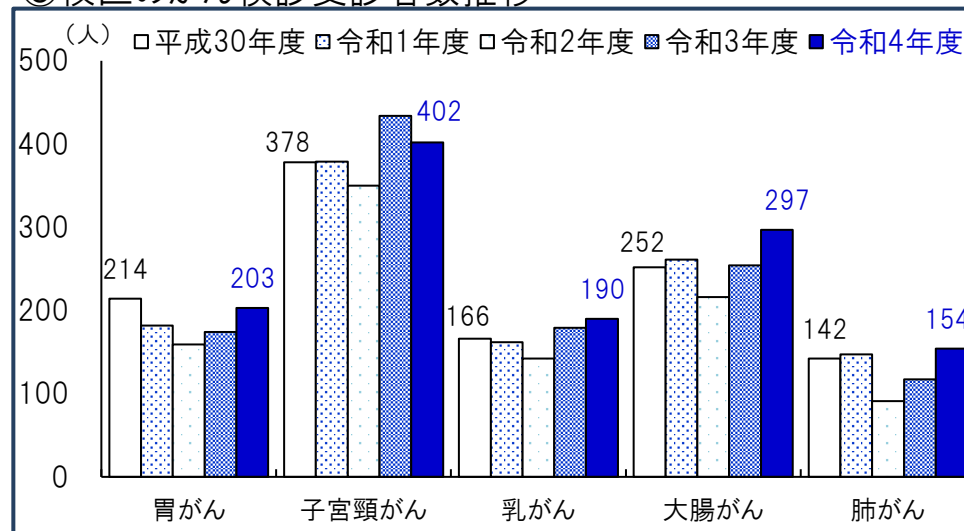
(人・件・%)

②特定健診受診状況

		2015年度 (平成27年度)	2016年度 (平成28年度)	2017年度 (平成29年度)	2018年度 (平成30年度)	2022年度 (令和4年度)
鳥飼校区	対象者数	1,356	1,342	1,306	1,300	1,355
	受診件数	348	339	390	427	477
	受診率	25.7	25.3	29.9	32.8	35.2
城南区	対象者数	20,356	19,962	19,324	18,612	18,105
	受診件数	4,634	4,843	5,174	5,404	5,226
	受診率	22.8	24.3	26.8	29.0	28.9
福岡市	対象者数	229,392	226,046	220,181	211,508	208,704
	受診件数	47,700	49,830	54,276	56,553	55,804
	受診率	20.8	22.0	24.7	26.7	26.7

*特定健診…メタボリックシンドロームに着目した生活習慣病予防のための健康診査で、その該当者及び予備群を減少させることを目的としています。対象…福岡市国民健康保険に加入している40歳～74歳の方。

③校区のがん検診受診者数推移



④がん検診受診者数

(人)

		2018年度 (平成30年度)	2019年度 (令和1年度)	2020年度 (令和2年度)	2021年度 (令和3年度)	2022年度 (令和4年度)
胃がん	鳥飼校区	214	182	159	174	203
	城南区	2,744	2,361	2,051	2,185	2,214
	福岡市	28,529	24,713	23,318	25,076	27,254
子宮頸がん	鳥飼校区	378	379	350	434	402
	城南区	4,016	4,142	4,026	4,635	4,331
	福岡市	48,048	49,504	47,894	55,642	51,752
乳がん	鳥飼校区	166	162	142	179	190
	城南区	1,613	1,631	1,245	1,736	1,714
	福岡市	18,980	19,396	16,358	21,291	21,219
大腸がん	鳥飼校区	252	261	216	254	297
	城南区	3,346	3,279	2,772	3,265	3,459
	福岡市	34,094	34,120	30,609	36,379	38,137
肺がん	鳥飼校区	142	147	91	117	154
	城南区	1,514	1,509	976	1,408	1,559
	福岡市	15,057	14,759	10,850	14,322	16,417

資料：福岡市保健福祉局

①校区の医療機関

No.	機関名	区分	診療科	所在地
1	福岡鳥飼病院	病院	内科 リウマチ科 小児科 外科 整形外科 形成外科 脳神経外科呼吸器外科 心臓血管外科 リハビリテーション科 皮膚科 麻酔科 循環器内科 消化器内科 糖尿病内科 神経内科 呼吸器内科 乳腺外科 消化器外科	鳥飼6-8-5
2	後藤整形外科医院	一般診療所	リウマチ科 外科 整形外科 リハビリテーション科	鳥飼1-5-45
3	医療法人平田内科・胃腸科クリニック	一般診療所	内科 呼吸器内科 消化器内科 循環器内科 肝臓内科 感染症内科	鳥飼1-5-45
4	おざき眼科	一般診療所	眼科	鳥飼6-7-1
5	特別養護老人ホーム飛鳥	一般診療所	内科	鳥飼6-2-16
6	みやざきレディースクリニック	一般診療所	産婦人科 婦人科	鳥飼7-1-21グレイス鳥飼3階
7	なかの耳鼻科・美容皮膚科	一般診療所	耳鼻咽喉科 美容皮膚科	鳥飼7-1-21グレイス鳥飼2階
8	かとうクリニック	一般診療所	内科 循環器内科	鳥飼5-4-12
9	福岡市城南保健所	一般診療所	内科 小児科 放射線科	鳥飼5-2-25
10	福岡市立城南急患診療所	一般診療所	内科	鳥飼5-2-25
11	医療法人明寿会明石内科医院	一般診療所	内科 消化器内科 糖尿病内科	鳥飼5-19-12

②校区の福祉施設等

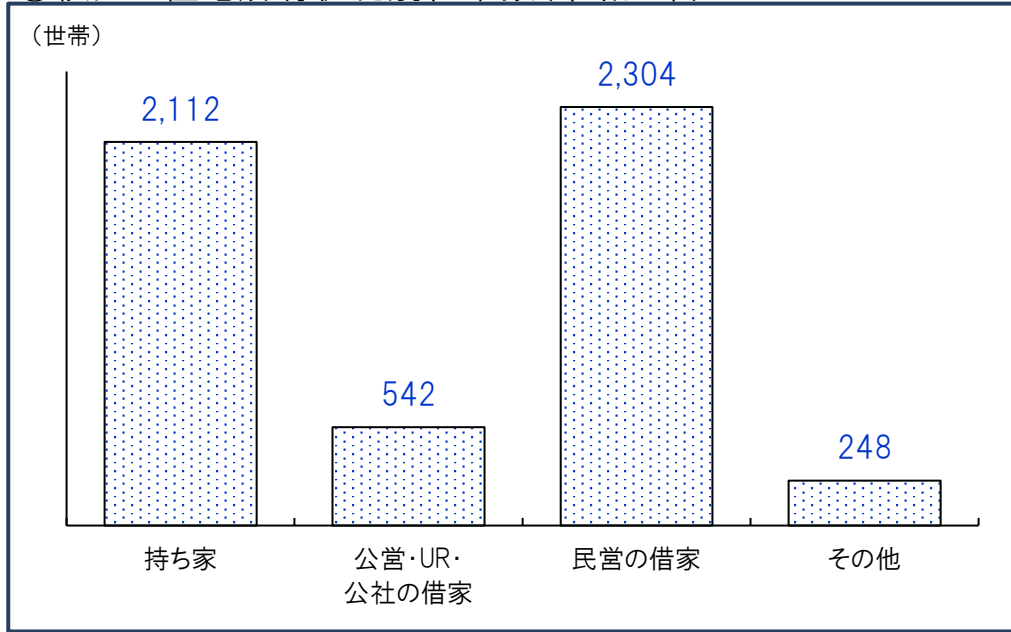
No.	施設名	種別	所在地
1	グループホームとりかい	認知症グループホーム	鳥飼6-7-14
2	グループホームゆふの庄	認知症グループホーム	鳥飼1-5-10
3	特別養護老人ホーム飛鳥	特別養護老人ホーム	鳥飼6-2-16
4	とりかい介護老人保健施設	介護老人保健施設	鳥飼6-3-7
5	住宅型有料老人ホームとりかい	住宅型有料老人ホーム	鳥飼6-7-14
6	しらさぎ	軽費老人ホーム	鳥飼6-2-16
7	福岡市立つくし学園	障がい福祉サービス事業所	鳥飼5-16-12

③いきいきセンターふくおか(福岡市地域包括支援センター)

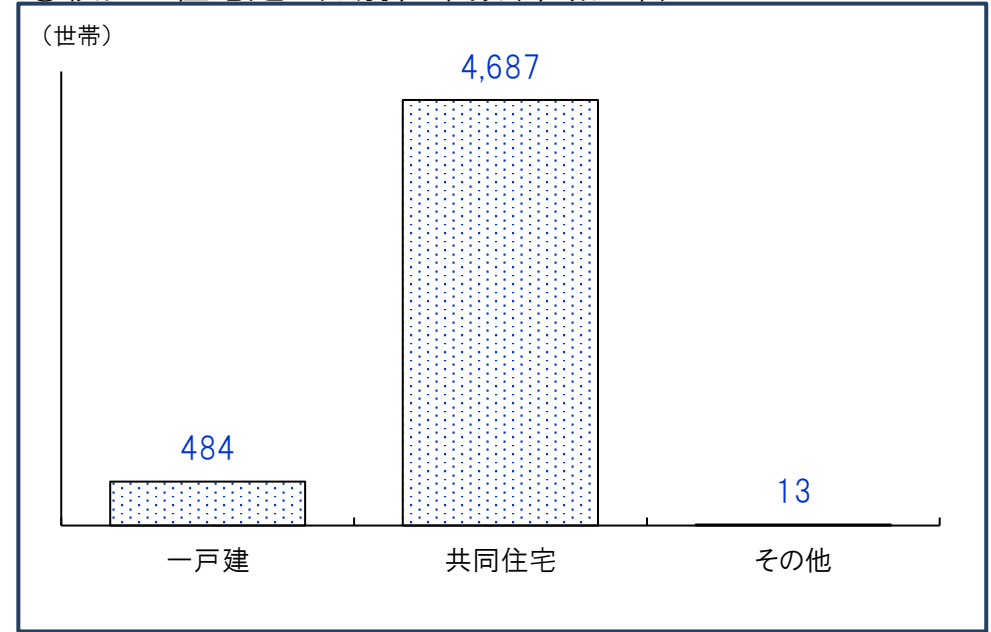
施設名	所在地(右図参照)	電話-号
いきいきセンターふくおか 城南第1	鳥飼5-2-53 プライムハイム鳥飼1階	847-8011
いきいきセンターふくおか 中央第4	(中央区) 笹丘1-11-13 笹丘平和ビル103号	739-7410



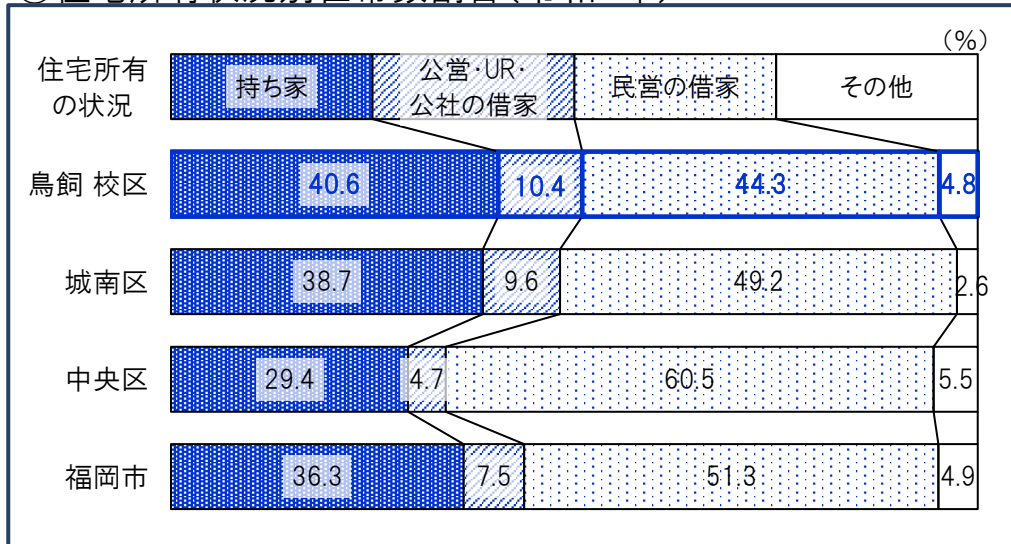
①校区の住宅所有状況別世帯数(令和2年)



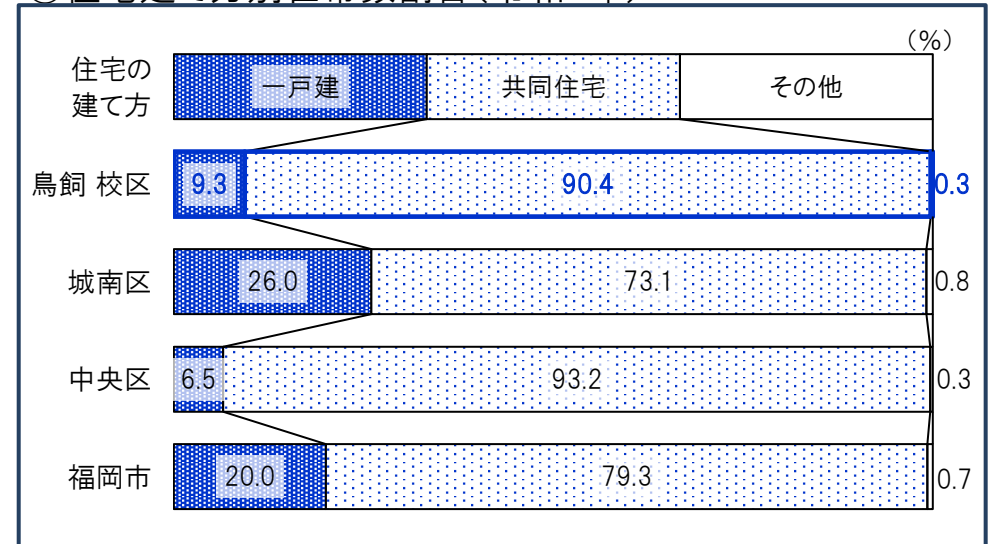
③校区の住宅建て方別世帯数(令和2年)



②住宅所有状況別世帯数割合(令和2年)



④住宅建て方別世帯数割合(令和2年)



①校区の産業大分類別従業者数・事業所数(令和3年)

産業分類	事業所数	従業者数(人)
農 林 漁 業	0	0
鉱業, 採石業砂利採取業	0	0
建 設 業	6	100
製 造 業	6	21
電 気 ・ ガ 入 熱 供 給 ・ 水 道 業	0	0
情 報 通 信 業	4	14
運 輸 業 郵便業	3	208
卸 売 業 小売業	59	320
金 融 業 保険業	2	8
不 動 産 業 物 品 賃 貸 業	28	61
学 術 研 究 , 専 門 技 術 サ ー ビ ス 業	16	103
宿 泊 業 , 飲 食 業 サ ー ビ ス 業	38	134
生 活 関 連 サ ー ビ ス 業 娯 楽 業	39	86
教 育 , 学 習 業 支 援 業	24	423
医 療 , 福 祉	40	855
複 合 サ ー ビ ス	1	6
サ ー ビ ス 業 (他)	16	86
公 務	2	237


*「従業者」とは、校区在住・非在住に関わらず校区内の事業所で従業している人です。

②事業所・男女別従業者数(令和3年) (人)

	事業所 総数	従業者 総数	性別	
			男性	女性
鳥飼 校区	284	2,662	1,113	1,546
城南区	3,311	31,723	14,780	16,794
中央区	19,031	240,850	122,007	116,063
福岡市	75,779	967,803	518,394	442,569

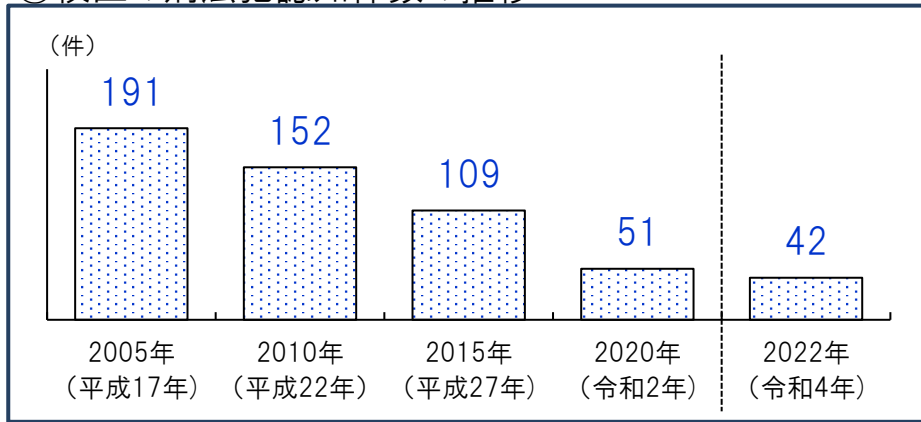
*従業者総数は性別不詳含む

③従業者男女比(令和3年)

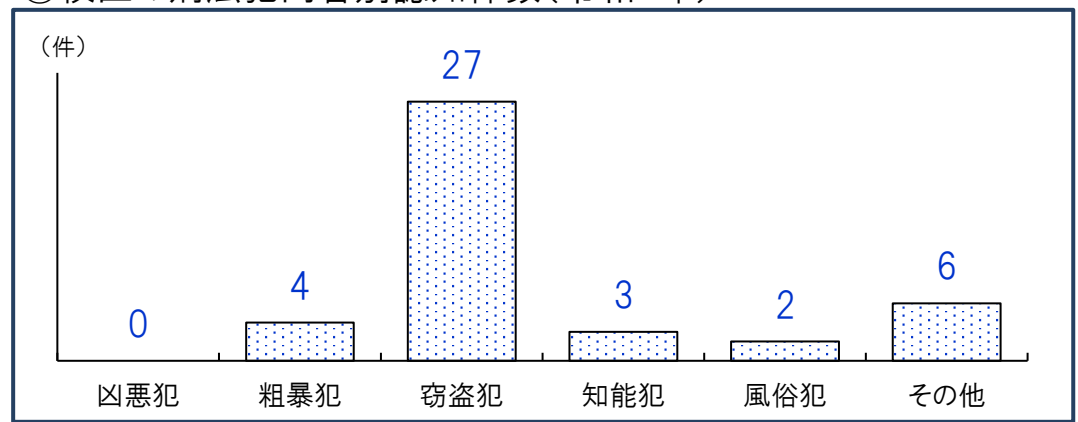


*不詳除く割合

①校区の刑法犯認知件数の推移



③校区の刑法犯内容別認知件数(令和4年)



②人口千人あたり刑法犯認知件数(計・推移) (件)

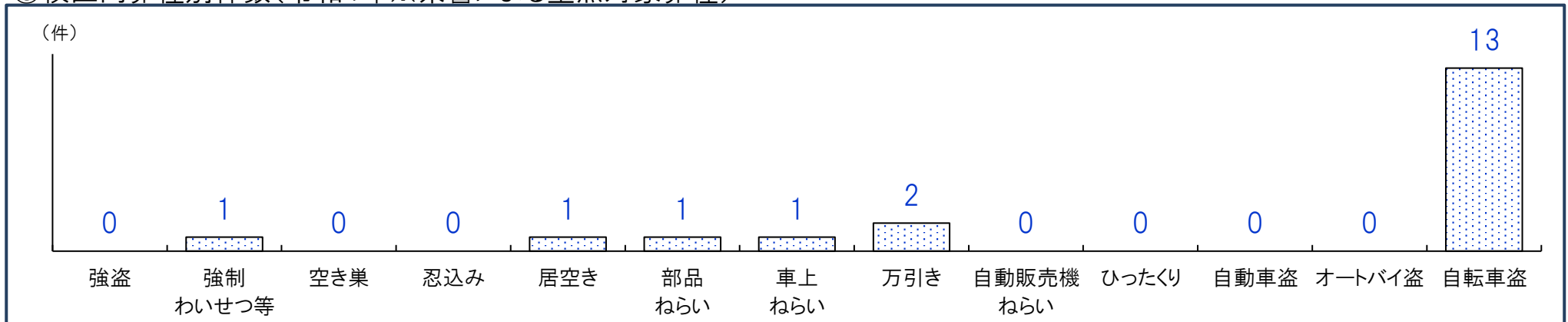
	2005年 (平成17年)	2010年 (平成22年)	2015年 (平成27年)	2020年 (令和2年)	2022年 (令和4年)
鳥飼 校区	20.0	15.1	10.3	4.8	4.0
城南区	25.3	18.9	14.2	5.7	6.1
中央区	47.5	28.0	21.2	11.9	12.3
福岡市	27.6	19.6	13.4	6.9	7.3

④人口千人あたり刑法犯認知件数(内容別・令和4年) (件)

	凶悪犯	粗暴犯	窃盗犯	知能犯	風俗犯	その他
鳥飼 校区	0.00	0.38	2.55	0.28	0.19	0.57
城南区	0.03	0.71	4.03	0.36	0.16	0.78
中央区	0.09	1.14	9.16	0.48	0.12	1.34
福岡市	0.04	0.68	5.25	0.27	0.09	0.93

*凶悪犯…殺人・強盗・放火・強姦、粗暴犯…暴行・脅迫・恐喝等、窃盗犯…空き巣・自転車盗・車上ねらい等、知能犯…詐欺・横領・通貨偽造等、風俗犯…賭博・強制わいせつ・公然わいせつ等、その他…占有離脱物横領・器物損壊等

⑤校区内罪種別件数(令和4年※県警による重点対象罪種)



重点対象罪種…県下で特に発生件数が多く、市民の体感治安に大きく影響する街頭犯罪を中心とした罪種

鳥飼 校区 自治協議会

事務局・鳥飼公民館内

鳥飼4-13-1

電話:092-846-0656

ホームページ:https://www.city.fukuoka.lg.jp/jonanku/t-shien/chiiki-kouminkan/jitikodayori_torikai.html

ブログ:<https://torikaijk.blogspot.com/>

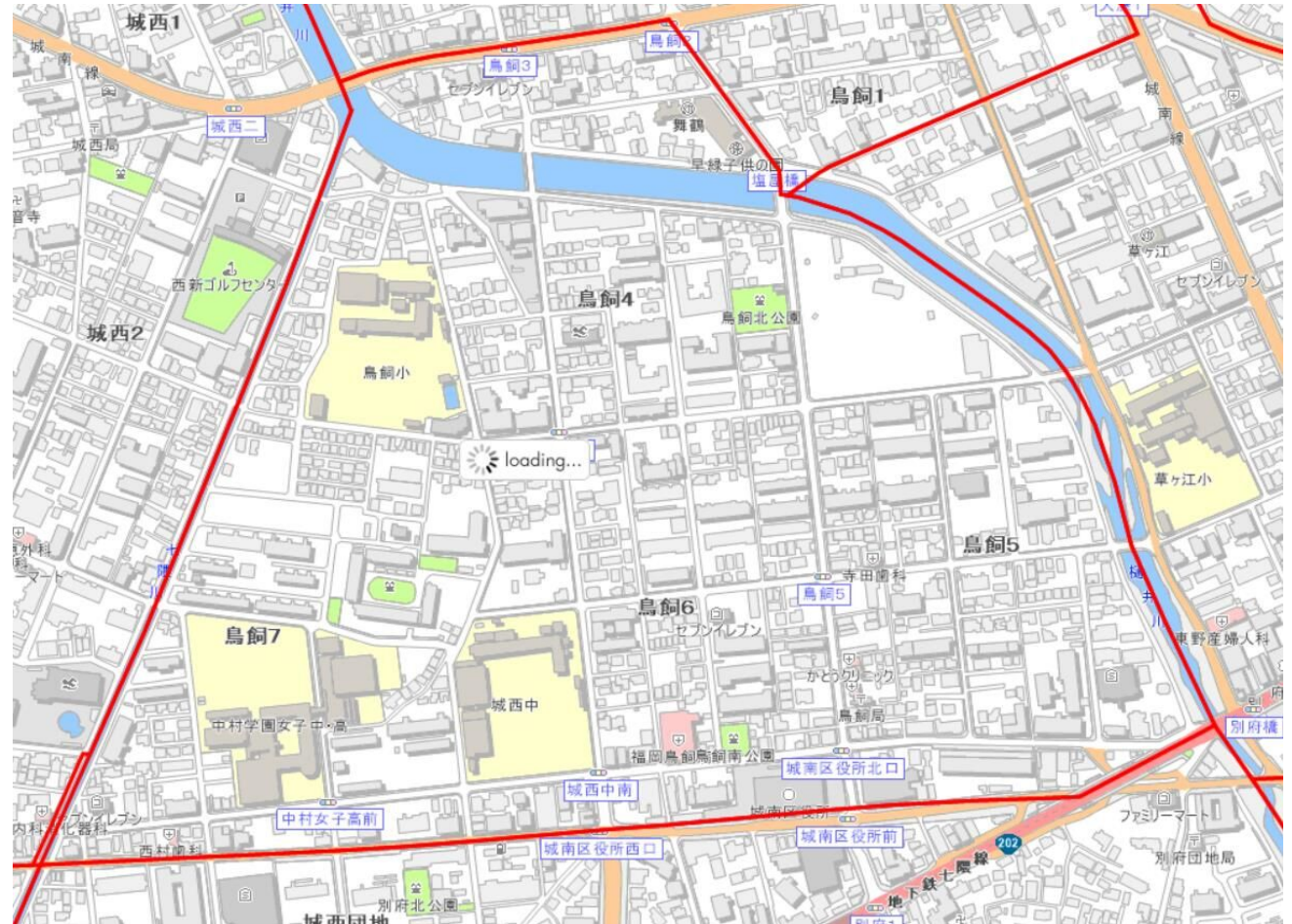


構成団体

1 鳥飼1丁目3区町内会	15 鳥飼7丁目2区町内会
2 鳥飼4丁目2区町内会	16 鳥飼7丁目3区町内会
3 鳥飼4丁目3区町内会	17 鳥飼7丁目4区町内会
4 鳥飼4丁目4区町内会	18 鳥飼7丁目5区町内会
5 鳥飼5丁目1区町内会	19 鳥飼7丁目6区町内会
6 鳥飼5丁目2区町内会	20 鳥飼7丁目7区町内会
7 鳥飼5丁目3区町内会	21 スポーツレクリエーション部
8 鳥飼5丁目4区町内会	22 青少年育成部
9 鳥飼5丁目5区町内会	23 交通安全部
10 鳥飼6丁目1区町内会	24 防災防犯部
11 鳥飼6丁目2区町内会	25 環境美化部
12 鳥飼6丁目3区町内会	26 健康づくり部
13 鳥飼6丁目4区町内会	27 男女共同参画部
14 鳥飼7丁目1区町内会	

その他の協力団体

食生活改善推進委員会
社会福祉協議会
更生保護女性会
保護司会
人権尊重推進協議会
民生児童員協議会
老人クラブ連合会



①自治協議会の主要行事

時期	行事	時期	行事
8月	校区夏祭り	1月	もちつき大会
10月	敬老祝賀会		

②自治協議会の事業内容

事業項目	事業内容
安全・安心	①交通安全／春/秋の交通安全週間の啓発活動、 登下校の安全見守り ②防災／防災訓練 ③防犯／防犯活動の援助、夜間パトロール
子ども	④子どもの健全育成・非行防止／ 鳥飼チルドレンズアカデミー、陶芸教室、ものづくり講座、 星座観察会、交通安全教室、こどもみこし制作・参加
環境	⑤環境美化／ラブアースクリーンアップ、ハミングロード清掃、 花植え、一斉清掃 ⑥ゴミ減量・リサイクル推進／ごみ減量リサイクル活動
健康	⑦健康づくり／歩こう会、健康講座 ⑧集団献血／校区献血
スポーツ	⑨スポーツ・レクリエーション／ ママさんバレーボール大会、ソフトボール大会、リレーカーニバル、 ニュースポーツレクリエーション大会
男女共同参画	⑩男女共同参画／ 講演会、研修会、啓発活動
その他の 公益的事業	◆広報活動／広報紙の発行(月1回)、ブログ発信

③校区の交流サロン

名称	活動日時・場所	活動内容・特色等
歌ごえサロン鳥飼	第4金曜 13:00～15:00 鳥飼公民館	健康体操・認知症予防・歌唱等
ふれあいサロン鳥飼	第3金曜 13:30～15:30 鳥飼公民館	健康体操、ダーツ、フラダンス

④校区の子育て交流サロン・育児サークル等

名称	活動日時	場所
子育て交流サロン たんぽぽの会	第2・4火曜日 10:00～12:00	鳥飼公民館

⑤区の子どもプラザ

名称	所在地・電話番号	休館日
城南区子どもプラザ	鳥飼5-2-25 (城南区保健福祉センター2階) 831-4212	毎週土曜 毎月最終月曜

資料：①②自治協議会「事業計画書」より抜粋・編集 ③福岡市社会福祉協議会
④福岡市こども未来局 ⑤ふくおか子ども情報

公民館

鳥飼 公民館	所在地：鳥飼4-13-1	電話：092-821-5227	FAX:092-821-5247
	公民館情報： https://gakushu.city.fukuoka.lg.jp/center/detail/23cadb0e-615e-4500-be9e-8766df241aea		ブログ： https://torikai35.blogspot.com/2020/07/

①校区の公共施設・学校等

No.	名称	所在地
1	鳥飼小学校	鳥飼4-13-2
2	城西中学校	鳥飼6-4-1
3	中村学園女子中学校	鳥飼7-10-38
4	西南学院舞鶴幼稚園	鳥飼1-6-1
5	三幸保育園(小規模保育事業所)	鳥飼5-2-57
6	早緑子供の園(保育所)	鳥飼1-6-5
7	中村学園女子高等学校	鳥飼7-10-38
8	福岡鳥飼郵便局	鳥飼5-4-8
9	城南区役所	鳥飼6-1-1
10	城南区保健福祉センター(城南保健所)	鳥飼5-2-25
11	城南区子どもプラザ	鳥飼5-2-25(城南区保健福祉センター2階)
12	いきいきセンター-ふくおか城南第1(地域包括支援センター)	鳥飼5-2-53
13	いきいきセンター-ふくおか 中央第4(地域包括支援センター)	笹丘1-11-13

②校区の公園

No.	名称	種別・面積	所在地
1	鳥飼北公園	街区・2,300㎡	鳥飼4-1-16
2	鳥飼中公園	街区・986㎡	鳥飼5-5-10
3	鳥飼西公園	街区・1,000㎡	鳥飼7-14-138
4	鳥飼1号公園	幼児・106㎡	鳥飼5-2-34
5	鳥飼南公園	幼児・816㎡	鳥飼6-12-14

校区内避難所等

				浸水	土砂	高潮	津波	地震
1	鳥飼小学校	鳥飼4丁目13-2	831-4238	②	×	③	×	×
2	城西中学校	鳥飼6丁目4-1	821-0938	②	×	③	×	×
1	鳥飼公民館・老人いこいの家	鳥飼4丁目13-1	821-5227	②	○	×	×	×
1	城南区役所	鳥飼6丁目1-1	833-4055					
2	城南区保健福祉センター	鳥飼5丁目2-25	831-4261					
①	福岡鳥飼病院	鳥飼6丁目8-5	831-6031					

凡例(災害種別毎の指定緊急避難場所・指定避難所の指定)

- :使用可
- ②:2階以上使用可(学校は、校舎2階以上)
- ③:3階以上使用可(学校は、校舎3階以上)
- ×:使用不可

凡例

- 区境
- 校区境
- 公園
- 広域避難場所
- アンダーパス
- 区役所
- 消防署(出張所)
- 警察署・交番
- 学校
- 病院
- サイレン
- 避難場所
- 一時避難所
- 収容避難所



資料:福岡市防災マップ(令和5年5月1日現在)*避難所等は校区外も利用できます。