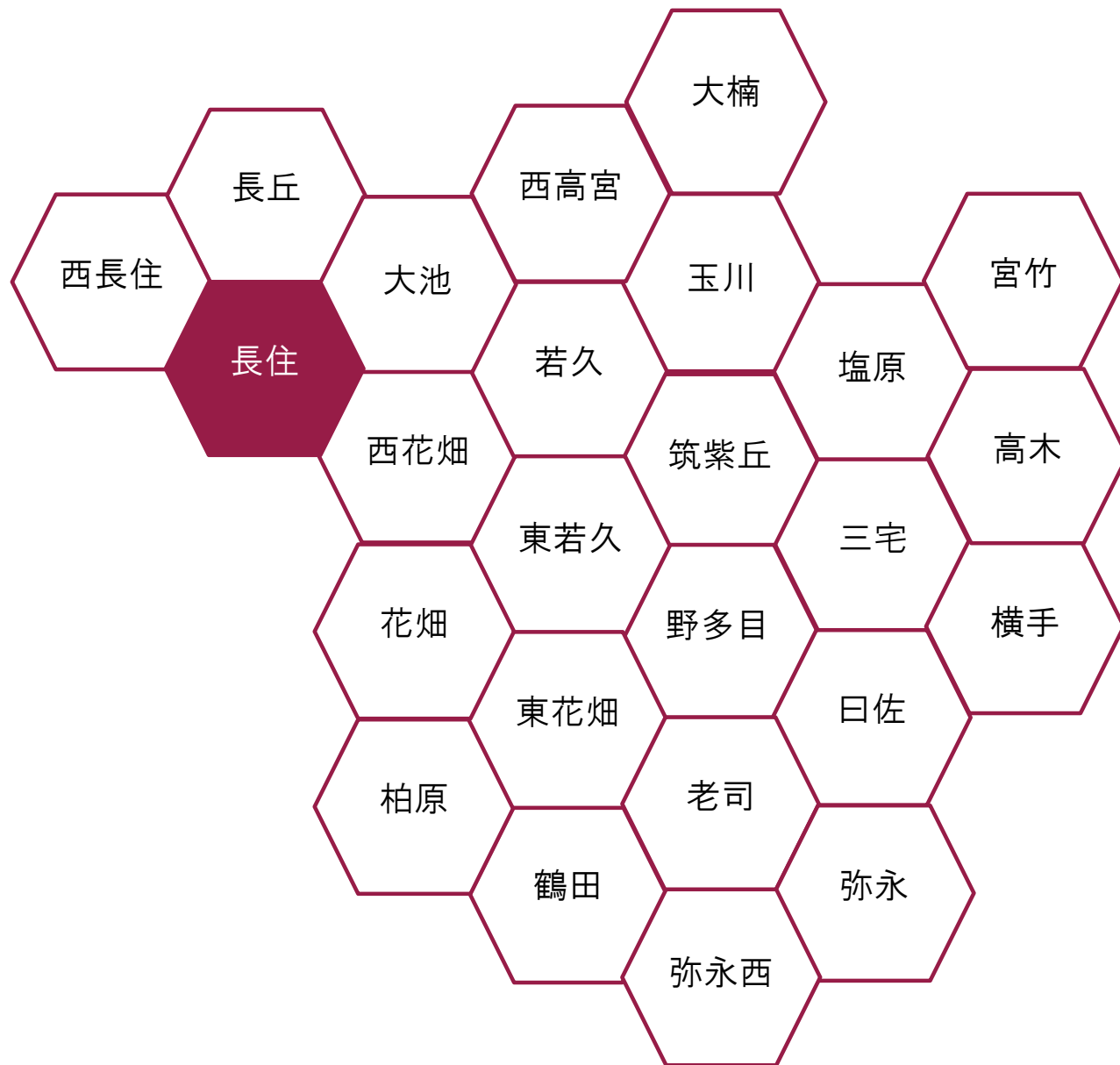


長住校区 データ集



目

校区の概要

- 1 校区の概要・位置 ----- (1)

人口・世帯数

- 2 人口・世帯数 ----- (2)
- 3 人口の構成 ----- (3)
- 4 高齢者・6歳未満の子どものいる世帯 ----- (4)
- 5 小学校児童数の推移 ----- (5)
- 6 労働力人口 ----- (6)
- 7 転出・転入者の状況 ----- (7)

福祉と健康

- 8 出生数と出生率 ----- (8)
- 9 死亡数と死亡率 ----- (9)
- 10 健(検)診受診状況 ----- (10)
- 11 医療・福祉施設等 ----- (11)

次

その他のデータ

- 12 住宅の所有・種類 ----- (12)
- 13 事業所・従業者数 ----- (13)
- 14 犯罪発生件数 ----- (14)

地域の団体と活動

- 15 自治協議会の関連団体 ----- (15)
- 16 自治協議会活動・その他校区内活動 ----- (16)

施設等の位置・マップ

- 17 施設・公園・文化財等 ----- (17)
- 18 防災マップ ----- (18)

長住 校区の概要

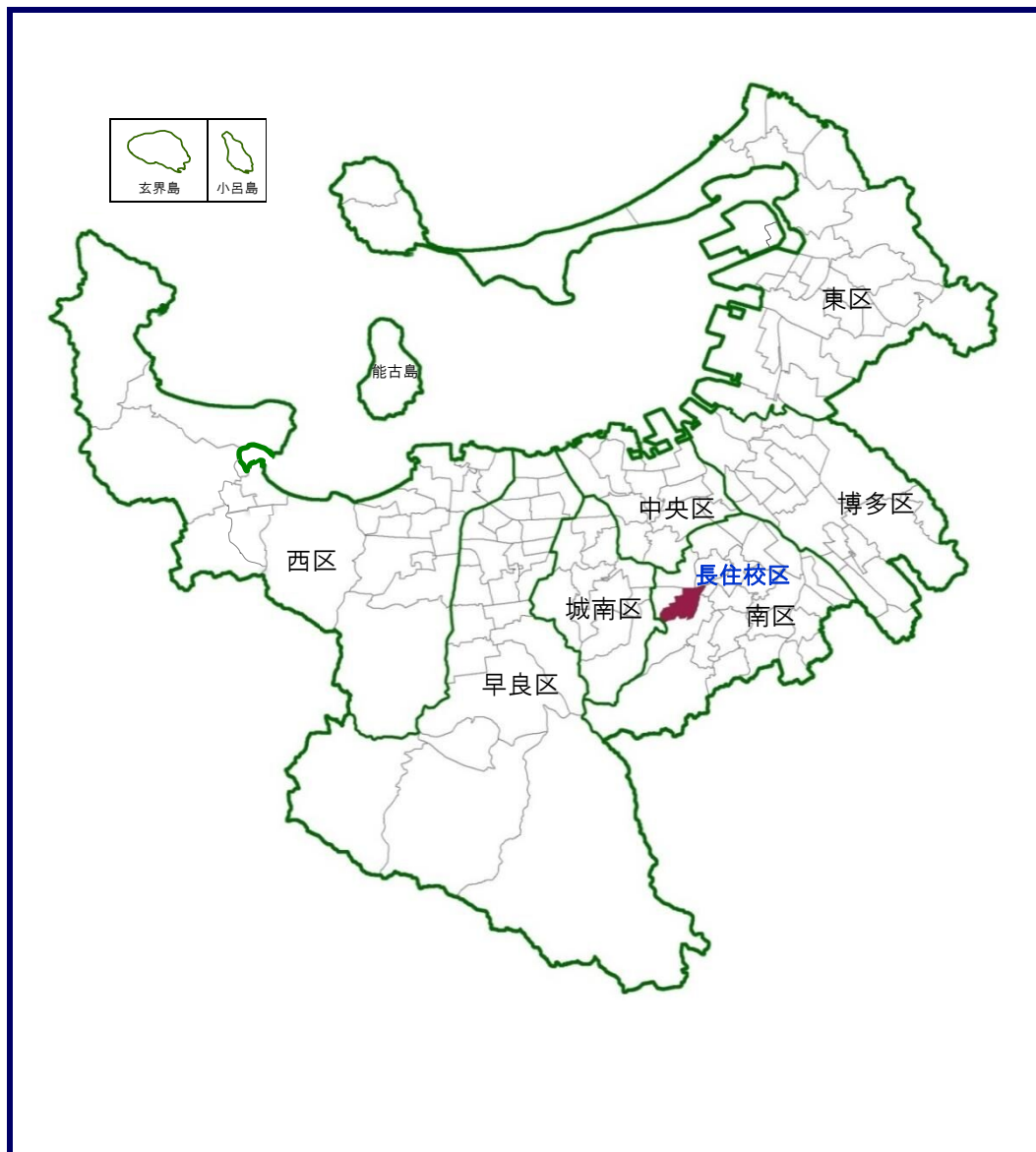


長住校区は、南区の西部に位置し、北に大池通り、中央には通称長住大通りが通っています。日本住宅公団(当時)によって開発(昭和45年)された長住団地と昭和30年代後半から40年代前半に開発された戸建て住宅からなる、閑静な住宅地として発展してきました。

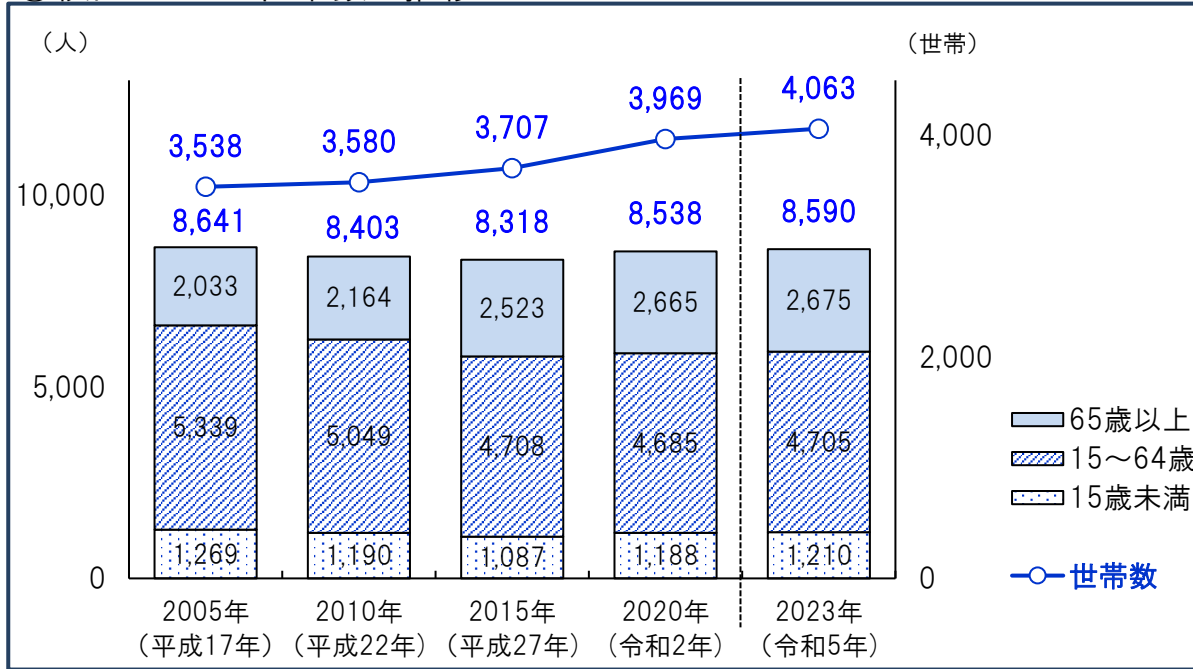
毎年7月には新興住宅地である長住校区の子ども達に故郷の夢を与えたいと、昭和52年に地域の有志が集い、始めた「長住まつり」が開催されます。長住大通りは、歩行者専用となり、手作りの子ども神輿が練り歩き、パレードや露店で賑わいます。また、平成3年から交流のある大分県玖珠町のジャンボ鯉のぼり通り抜け体験や、令和4年にリニューアルした長住中央公園を会場として利用するなど、市内でも著名な祭りのひとつとなっています。

“長く住みたいまち「ハートフル長住」”をモットーに、長住校区自治協議会が中心となって、運動会や文化祭などの校区行事も活発に行われています。


長住 校区の位置



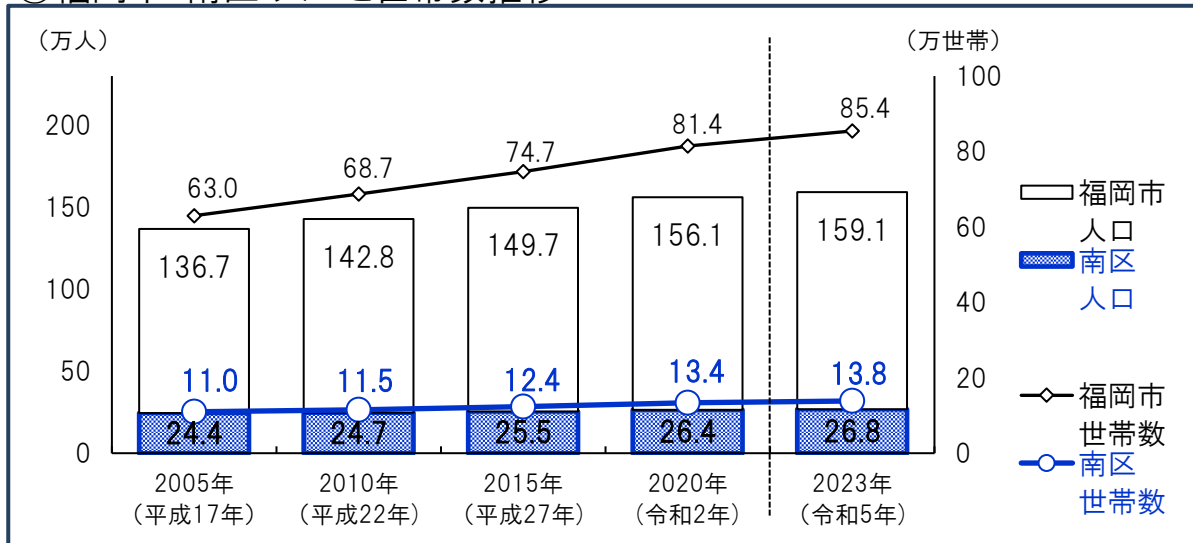
①校区の人口・世帯数の推移



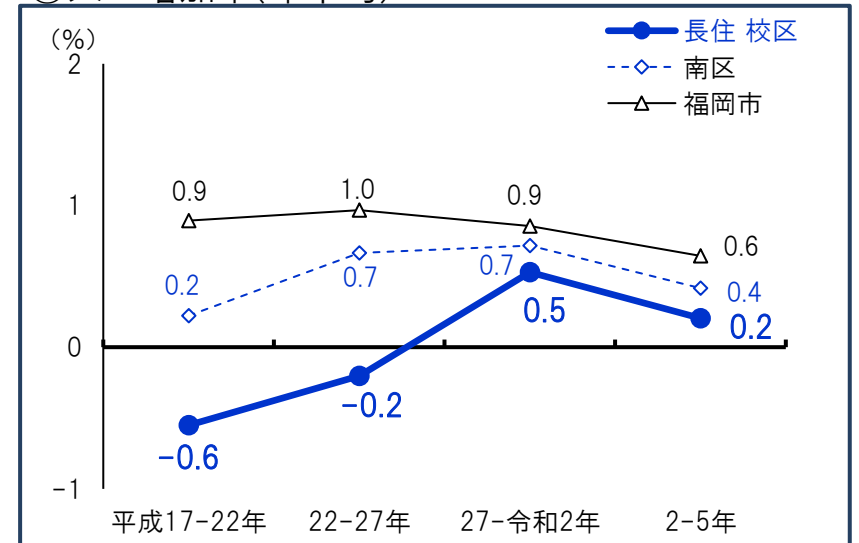
③年代別人口割合(令和5年)



②福岡市・南区 人口と世帯数推移




④人口増加率(年平均)




資料:福岡市住民基本台帳(各年9月末時点・校区は日本人のみ・平成27年以降の市・区は外国人含む)*住民票未登録者を含まないため国勢調査人口より少ない値となっています。


①校区の男女・年齢区分別人口(令和5年)



②南区の男女・年齢区分別人口



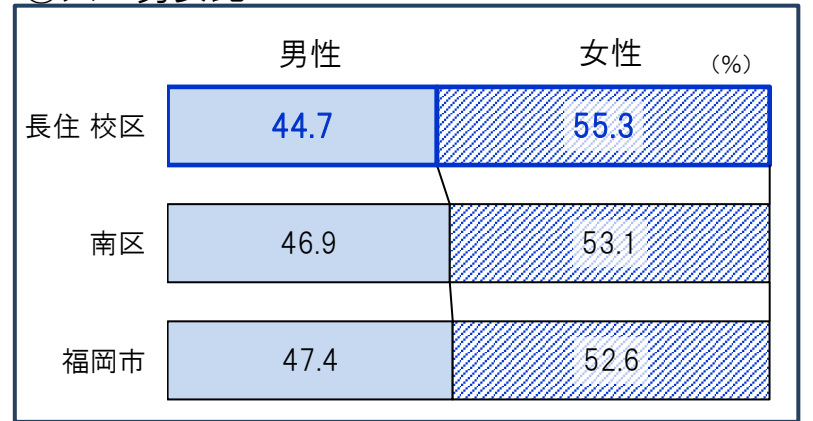
③福岡市の男女・年齢区分別人口



④高齢化の状況

| 65歳以上人口割合(%) | |
|--------------|------|
| 長住校区 | 31.1 |
| 南区 | 23.3 |
| 福岡市 | 22.3 |
| 75歳以上人口割合(%) | |
| 長住校区 | 18.1 |
| 南区 | 12.1 |
| 福岡市 | 11.5 |

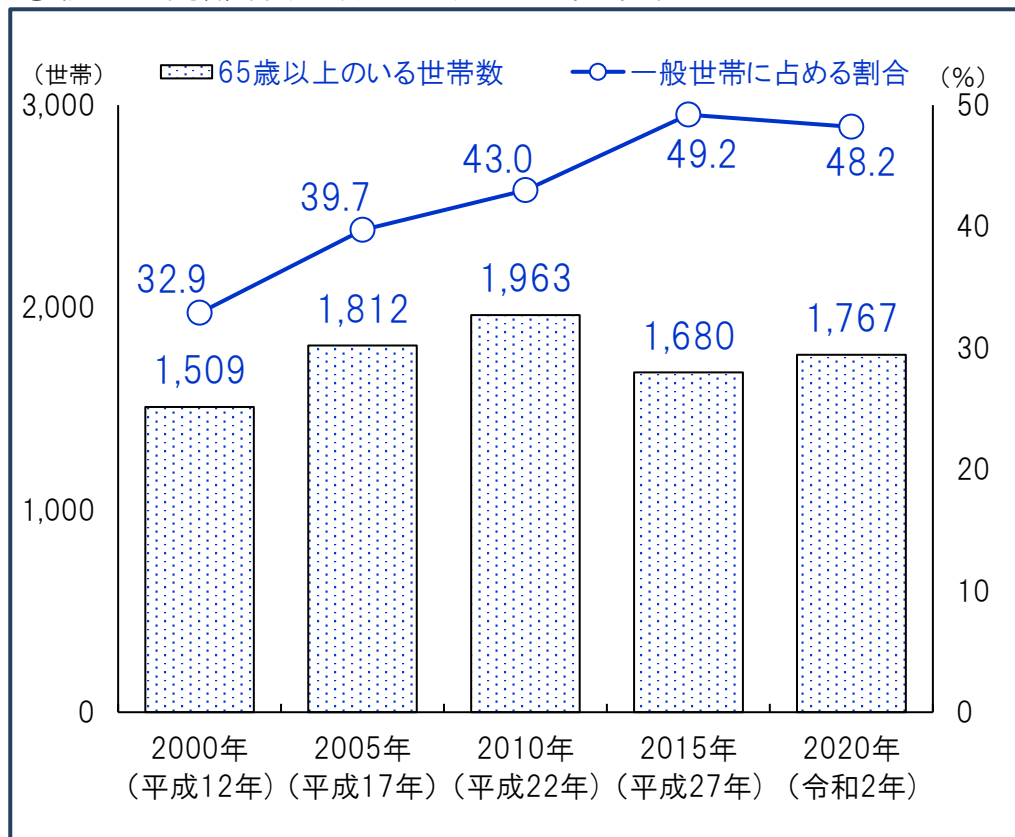
⑤人口男女比



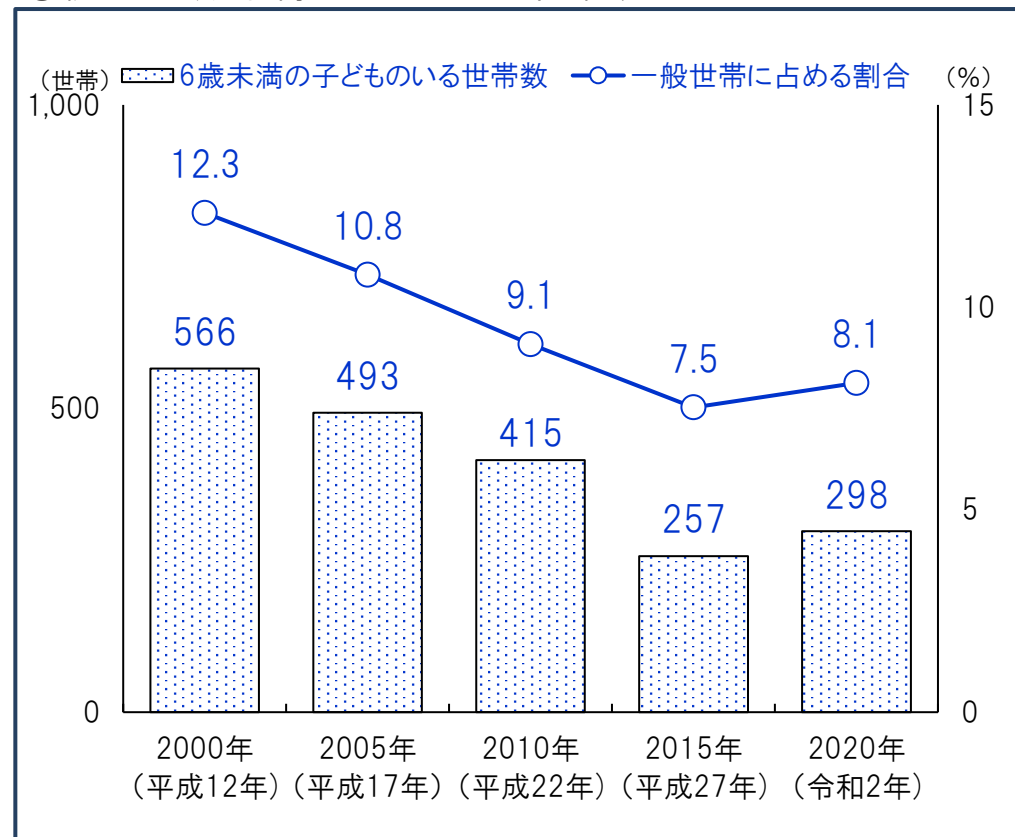
()内は割合

資料:福岡市住民基本台帳(9月末時点・校区は日本人のみ)

①校区の高齢者(65歳以上)のいる世帯数



③校区の6歳未満の子どものいる世帯数



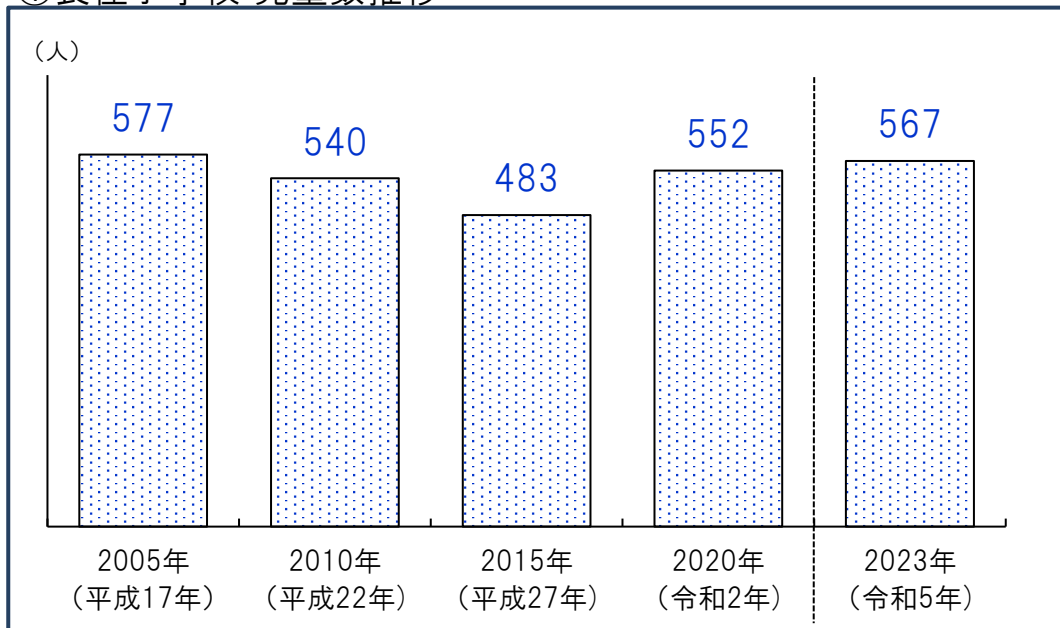
②高齢者(65歳以上)のいる世帯割合(2020年)

| | 65歳以上のいる世帯総数 | 65歳以上のみの世帯 | ともに65歳以上夫婦のみ世帯 | 65歳以上1人暮らし世帯 |
|-------|--------------|------------|----------------|--------------|
| 長住 校区 | 48.2% | 33.1% | 13.1% | 18.4% |
| 南区 | 30.9% | 19.7% | 7.8% | 11.2% |
| 福岡市 | 26.9% | 17.2% | 6.7% | 9.8% |

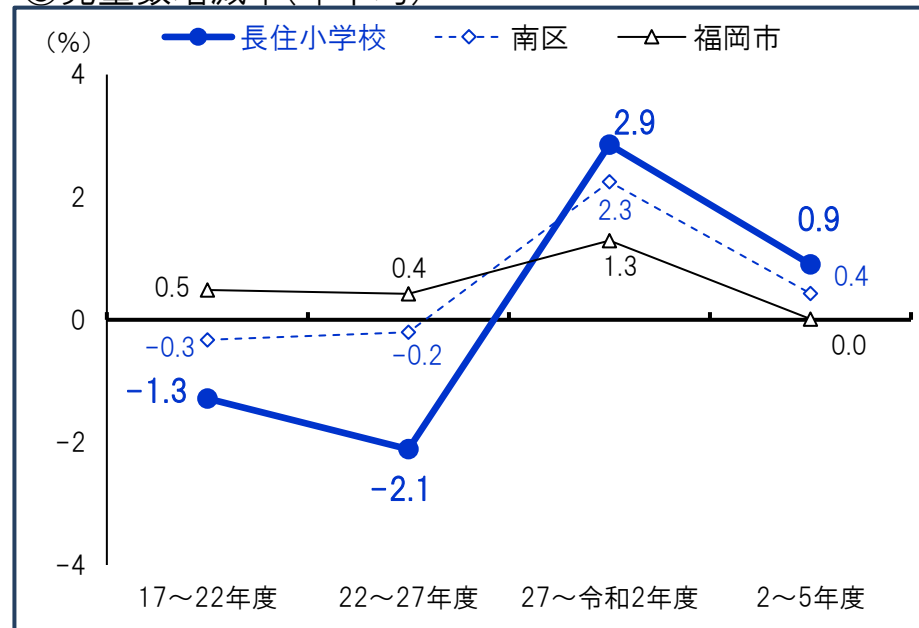
④6歳未満の子どものいる世帯割合推移

| | 2000年 (平成12年) | 2005年 (平成17年) | 2010年 (平成22年) | 2015年 (平成27年) | 2020年 (令和2年) |
|-------|---------------|---------------|---------------|---------------|--------------|
| 長住 校区 | 12.3% | 10.8% | 9.1% | 7.5% | 8.1% |
| 南区 | 10.2% | 9.5% | 9.1% | 9.1% | 8.5% |
| 福岡市 | 9.7% | 9.2% | 8.5% | 8.3% | 7.5% |

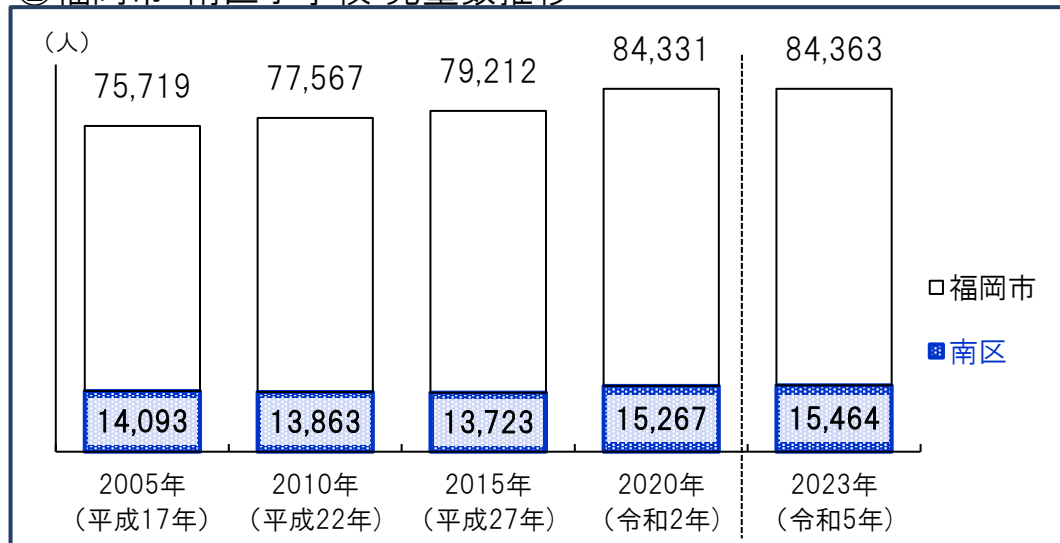
①長住小学校 児童数推移



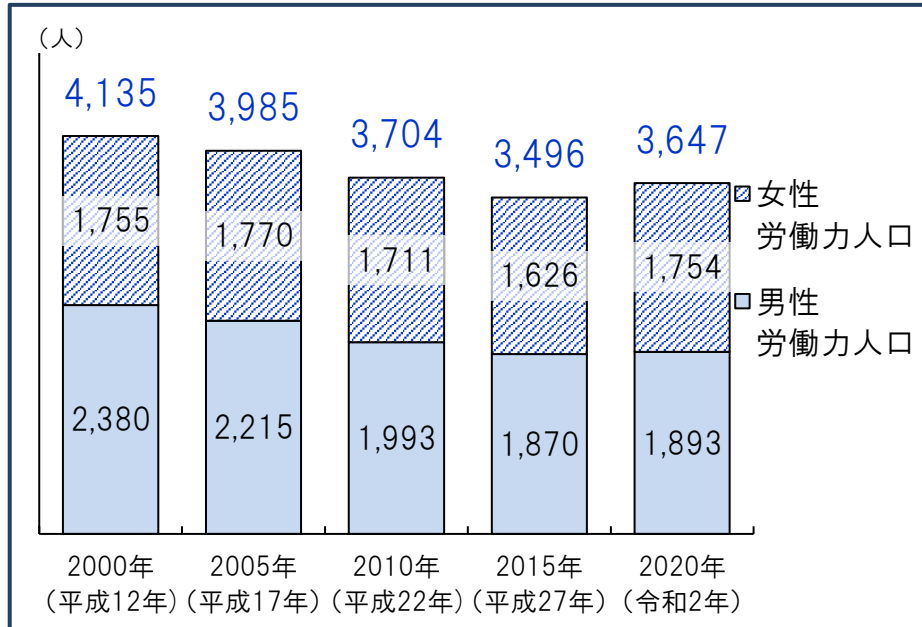
③児童数増減率(年平均)



②福岡市・南区小学校 児童数推移



①校区の15歳以上労働力人口の推移



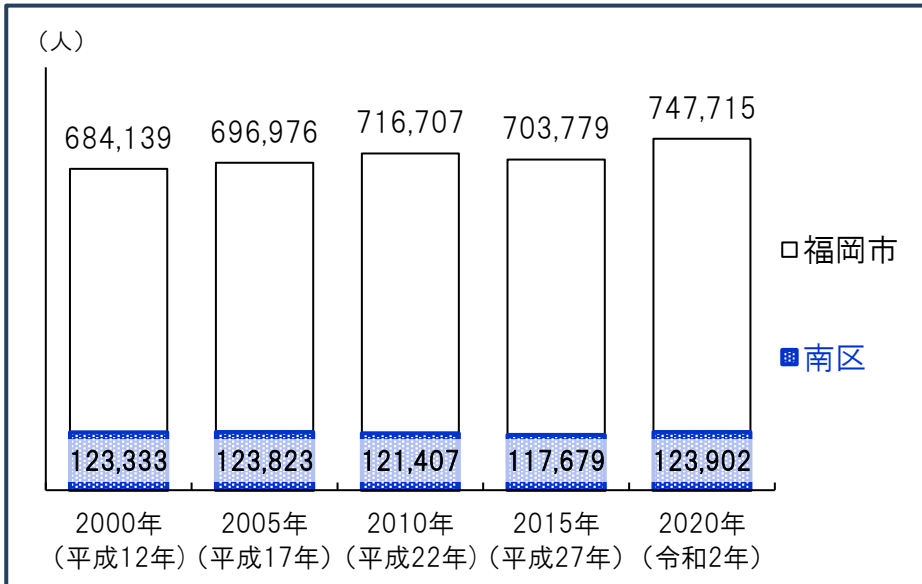
*労働力人口…15歳以上の人口のうち、就業者(休業者を含む)と求職中の失業者の合計

③15歳以上労働力人口と労働力率(令和2年)

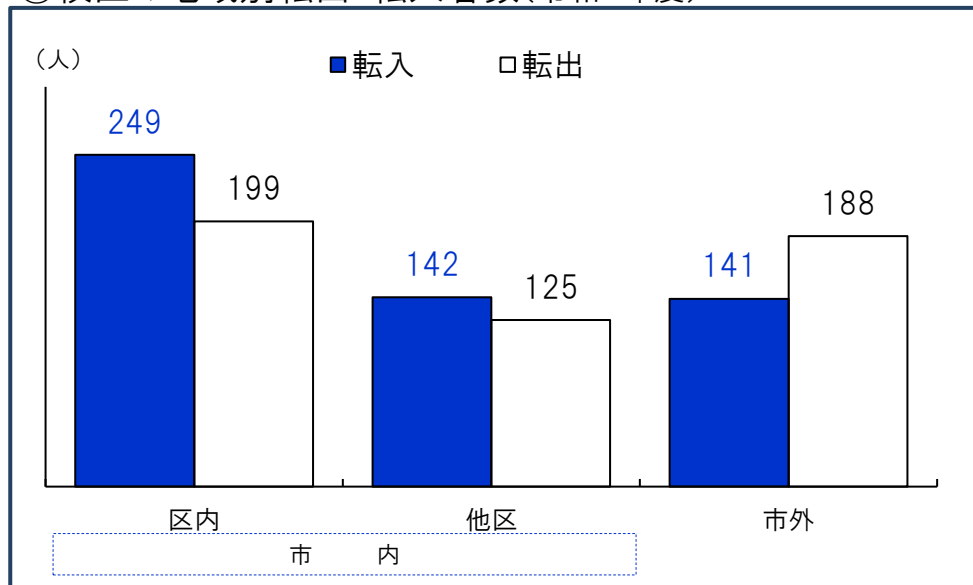
| | 15歳以上人口(人) | 労働力人口(人) | 労働力率(%) |
|-------|------------|----------|---------|
| 長住 校区 | 6,991 | 3,647 | 58.7 |
| 男性 | 3,047 | 1,893 | 70.3 |
| 女性 | 3,944 | 1,754 | 49.8 |
| 南区 | 223,099 | 123,902 | 64.2 |
| 男性 | 101,799 | 63,622 | 73.7 |
| 女性 | 121,300 | 60,280 | 56.5 |
| 福岡市 | 1,329,228 | 747,715 | 65.5 |
| 男性 | 616,015 | 386,824 | 74.4 |
| 女性 | 713,213 | 360,891 | 58.0 |

労働力率…15歳以上人口に占める「労働力人口」の割合
*労働力状態「不詳」を除いた割合

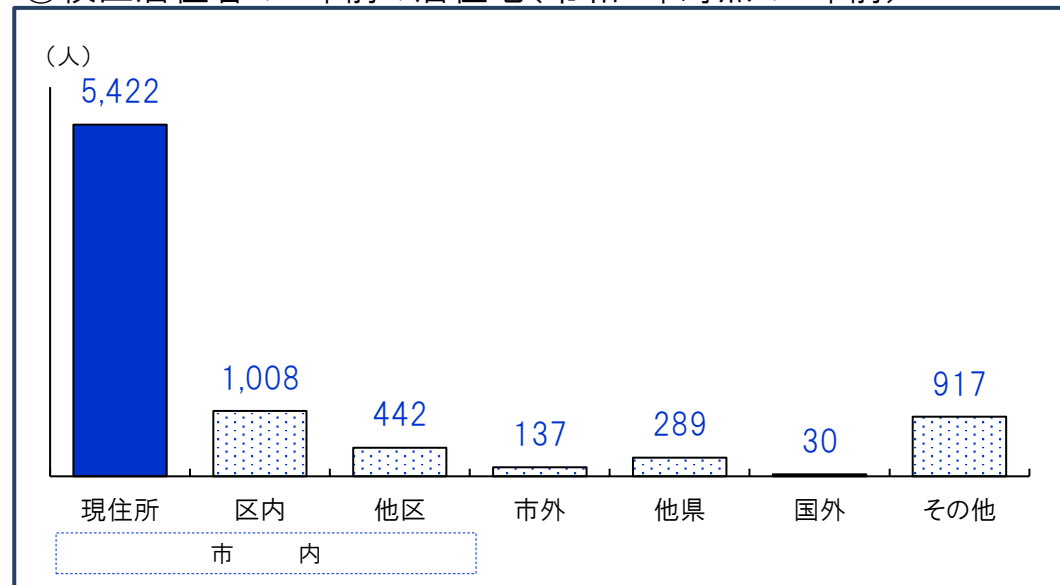
②福岡市・南区労働力人口の推移



①校区の地域別転出・転入者数(令和4年度)




③校区居住者の5年前の居住地(令和2年時点の5年前)



②転入者数合計と割合(令和4年度)

| | 転入者計 | | 転入者内訳(%) | | |
|-------|---------|-------|----------|------|------|
| | (人) | 人口比 | 区内 | 他区 | 市外 |
| 長住 校区 | 532 | 6.2% | 46.8 | 26.7 | 26.5 |
| うち市外 | 141 | 1.6% | | | |
| 南区 | 29,632 | 11.1% | 35.3 | 22.2 | 42.5 |
| うち市外 | 12,603 | 4.7% | | | |
| 福岡市 | 188,909 | 12.0% | 31.3 | 20.9 | 47.8 |
| うち市外 | 90,283 | 5.7% | | | |

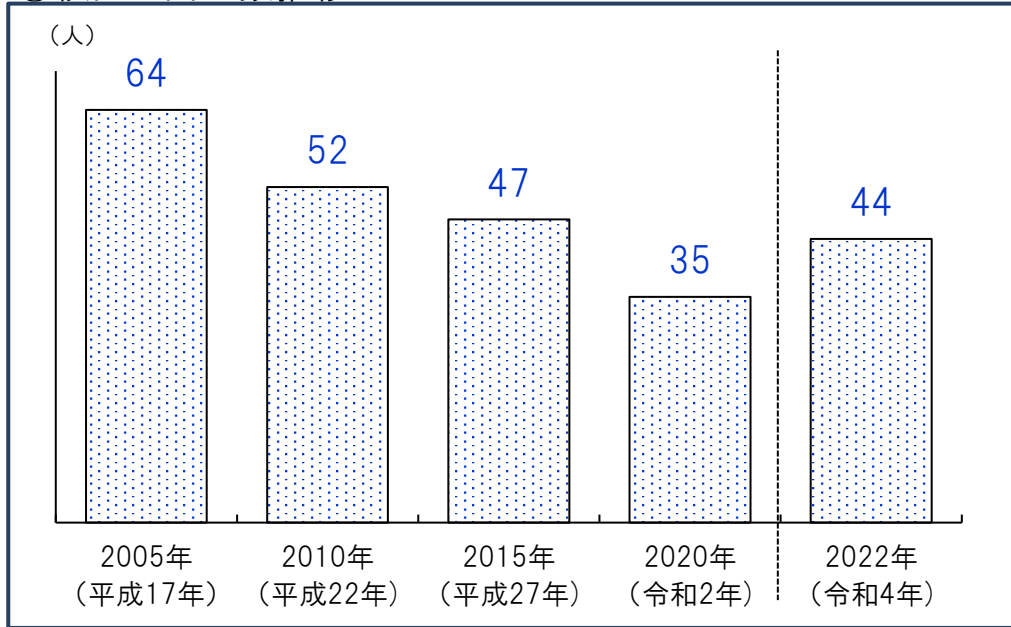
④5年前居住地別割合(令和2年時点の5年前)



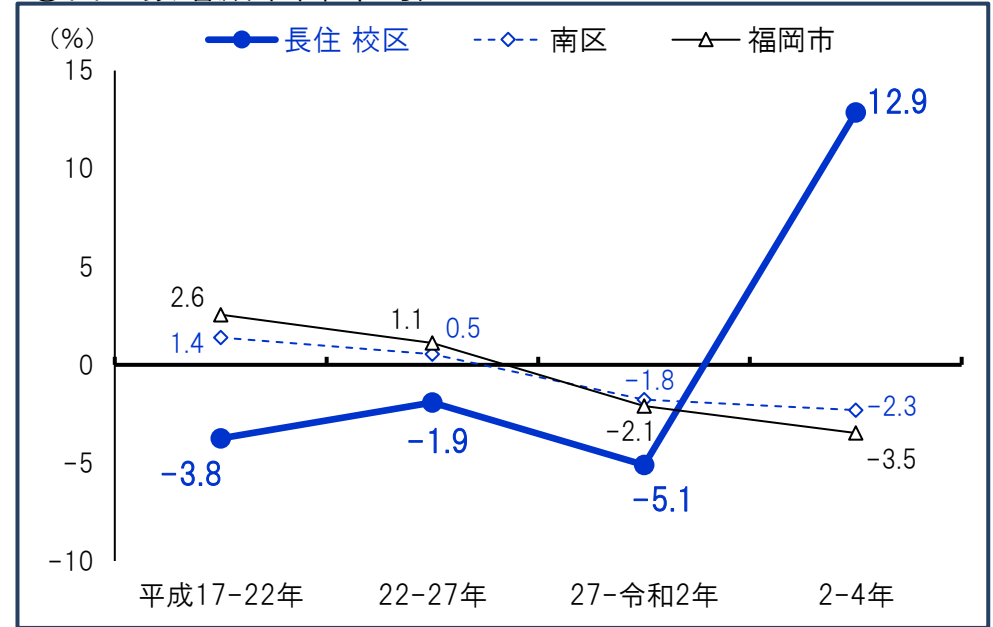
*5年前居住地「その他」は5年内出生者、不詳等

資料:①②福岡市住民基本台帳、③④国勢調査(総務省)

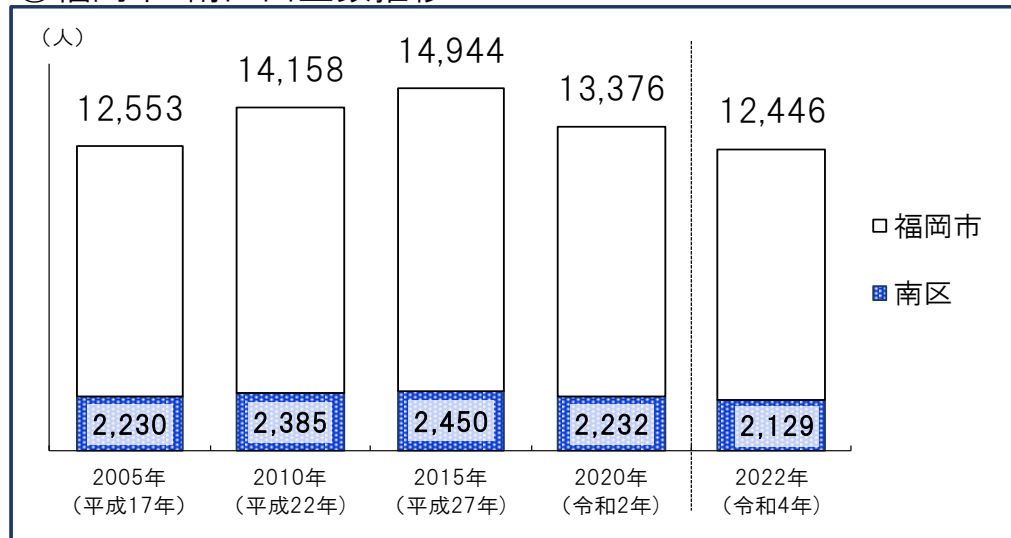
①校区の出生数推移



③出生数増減率(年平均)



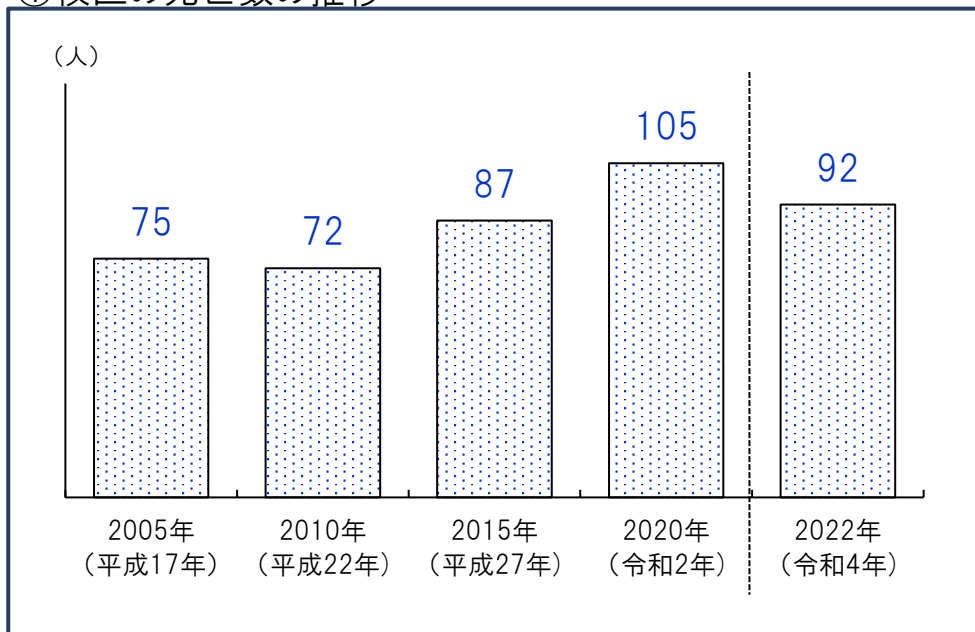
②福岡市・南区出生数推移



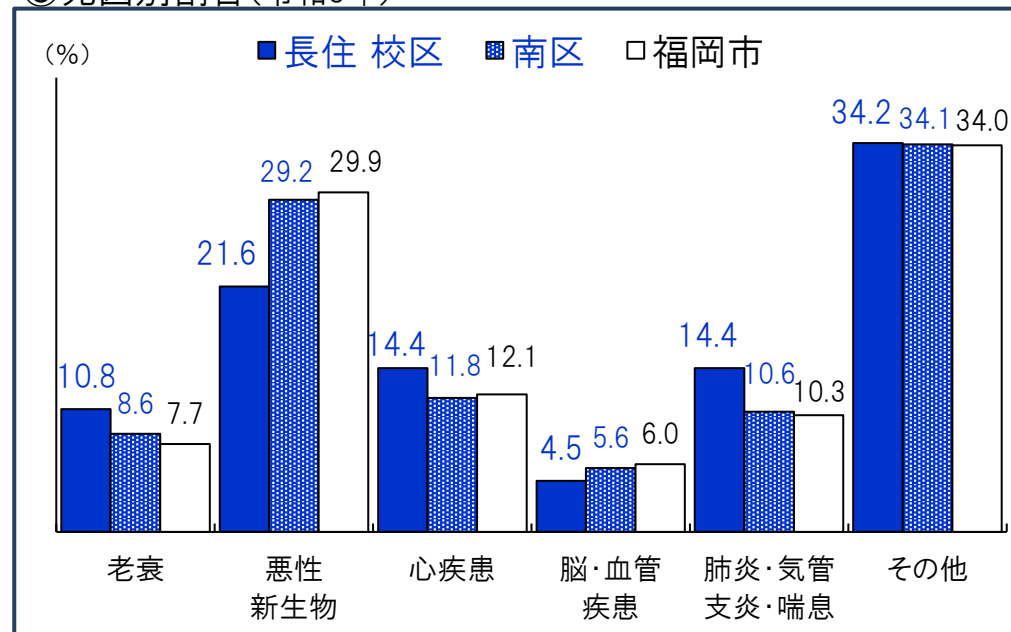
④人口千人あたり出生数の推移

| | 2005年 (平成17年) | 2010年 (平成22年) | 2015年 (平成27年) | 2020年 (令和2年) | 2022年 (令和4年) |
|------------------|---------------|---------------|---------------|--------------|--------------|
| 長住 校区人口 千人あたり出生数 | 7.4 | 6.2 | 5.7 | 4.1 | 5.1 |
| 南区人口 千人あたり出生数 | 9.2 | 9.7 | 9.7 | 8.4 | 8.0 |
| 福岡市人口 千人あたり出生数 | 9.3 | 9.9 | 10.1 | 8.6 | 7.9 |

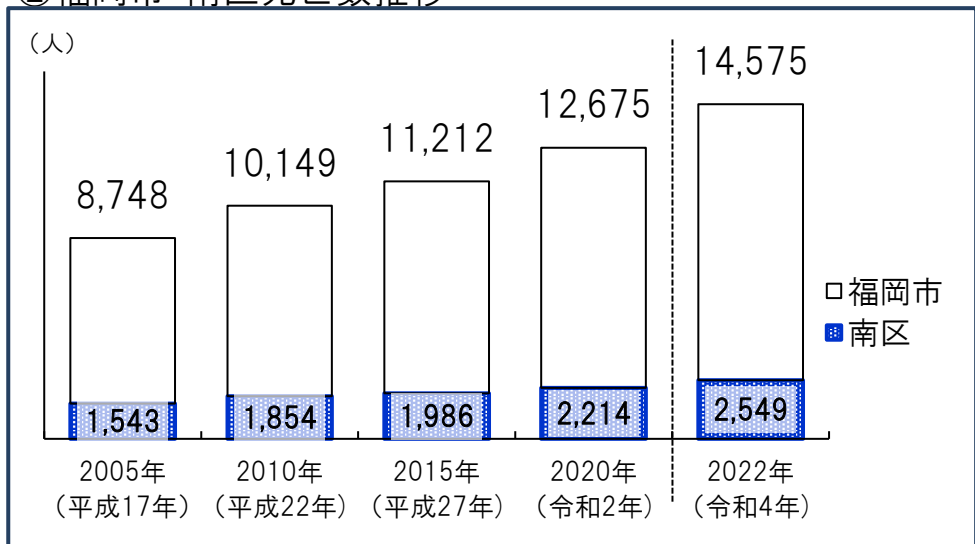
①校区の死亡数の推移



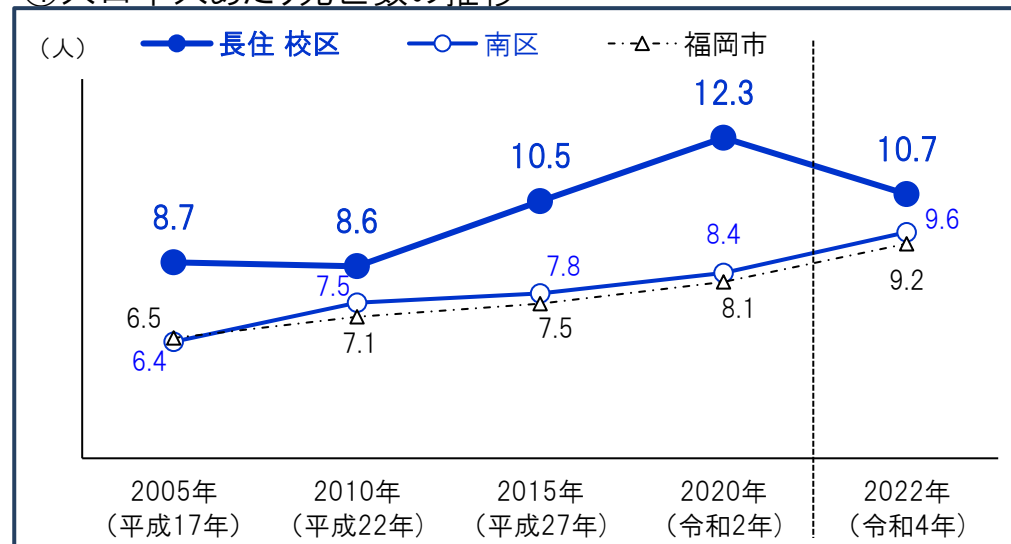
③死因別割合(令和3年)



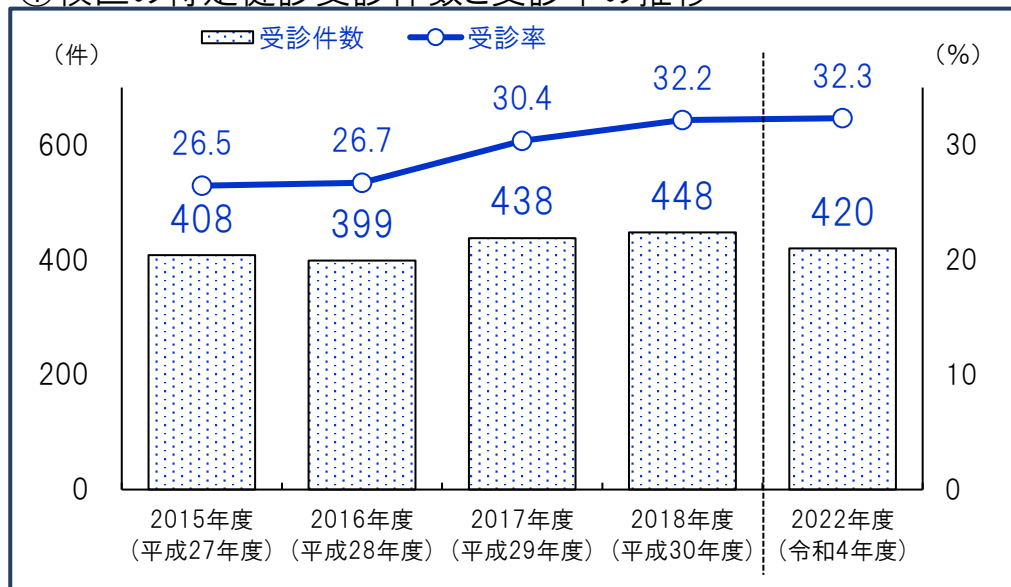
②福岡市・南区死亡数推移



④人口千人あたり死亡数の推移



①校区の特定健診受診件数と受診率の推移



受診件数は実績ベース

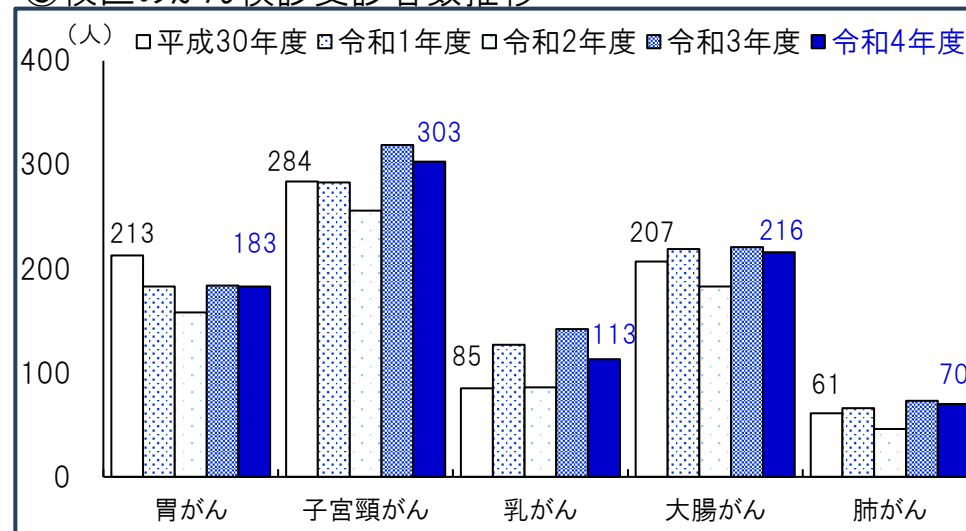
(人・件・%)

②特定健診受診状況

| | | 2015年度 (平成27年度) | 2016年度 (平成28年度) | 2017年度 (平成29年度) | 2018年度 (平成30年度) | 2022年度 (令和4年度) |
|------|------|--------------------|--------------------|--------------------|--------------------|-------------------|
| 長住校区 | 対象者数 | 1,542 | 1,494 | 1,443 | 1,393 | 1,299 |
| | 受診件数 | 408 | 399 | 438 | 448 | 420 |
| | 受診率 | 26.5 | 26.7 | 30.4 | 32.2 | 32.3 |
| 南区 | 対象者数 | 40,274 | 39,555 | 38,307 | 36,749 | 36,055 |
| | 受診件数 | 8,916 | 9,289 | 9,941 | 10,310 | 9,872 |
| | 受診率 | 22.1 | 23.5 | 26.0 | 28.1 | 27.4 |
| 福岡市 | 対象者数 | 229,392 | 226,046 | 220,181 | 211,508 | 208,704 |
| | 受診件数 | 47,700 | 49,830 | 54,276 | 56,553 | 55,804 |
| | 受診率 | 20.8 | 22.0 | 24.7 | 26.7 | 26.7 |

*特定健診…メタボリックシンドロームに着目した生活習慣病予防のための健康診査で、その該当者及び予備群を減少させることを目的としています。対象…福岡市国民健康保険に加入している40歳～74歳の方。

③校区のがん検診受診者数推移



④がん検診受診者数

(人)

| | | 2018年度 (平成30年度) | 2019年度 (令和1年度) | 2020年度 (令和2年度) | 2021年度 (令和3年度) | 2022年度 (令和4年度) |
|-------|------|--------------------|-------------------|-------------------|-------------------|-------------------|
| 胃がん | 長住校区 | 213 | 183 | 158 | 184 | 183 |
| | 南区 | 4,894 | 4,336 | 4,174 | 4,375 | 4,865 |
| | 福岡市 | 28,529 | 24,713 | 23,318 | 25,076 | 27,254 |
| 子宮頸がん | 長住校区 | 284 | 283 | 256 | 319 | 303 |
| | 南区 | 7,967 | 8,077 | 7,648 | 9,057 | 8,374 |
| | 福岡市 | 48,048 | 49,504 | 47,894 | 55,642 | 51,752 |
| 乳がん | 長住校区 | 85 | 127 | 86 | 142 | 113 |
| | 南区 | 3,182 | 3,308 | 2,767 | 3,629 | 3,620 |
| | 福岡市 | 18,980 | 19,396 | 16,358 | 21,291 | 21,219 |
| 大腸がん | 長住校区 | 207 | 219 | 183 | 221 | 216 |
| | 南区 | 6,110 | 6,168 | 5,583 | 6,746 | 6,624 |
| | 福岡市 | 34,094 | 34,120 | 30,609 | 36,379 | 38,137 |
| 肺がん | 長住校区 | 61 | 66 | 46 | 73 | 70 |
| | 南区 | 2,139 | 2,163 | 1,625 | 2,158 | 2,412 |
| | 福岡市 | 15,057 | 14,759 | 10,850 | 14,322 | 16,417 |

資料：福岡市保健福祉局

①校区の医療機関

| No. | 機関名 | 区分 | 診療科 | 所在地 |
|-----|--------------------|-------|-----------------------------|-----------|
| 1 | 医療法人ふくだ内科循環器・糖尿病内科 | 一般診療所 | 内科 循環器内科 心臓リハビリテーション科 糖尿病内科 | 長住2-1-11 |
| 2 | 医療法人しのだ眼科医院 | 一般診療所 | 眼科 | 長住2-18-2 |
| 3 | 医療法人明幸会長住医院 | 一般診療所 | 内科 呼吸器科 胃腸科 糖尿病内科 | 長住2-15-15 |
| 4 | 医療法人 かめい内科クリニック | 一般診療所 | 内科 循環器内科 消化器内科 | 長住7-5-23 |
| 5 | 医療法人 やない小児科クリニック | 一般診療所 | 小児科 | 長住7-4-21 |
| 6 | みはら整形外科 | 一般診療所 | リウマチ科 整形外科 | 長住4-1-4 |
| 7 | 医療法人 野上耳鼻咽喉科医院 | 一般診療所 | アレルギー科 耳鼻咽喉科 小児耳鼻咽喉科 | 長住5-11-25 |
| 8 | 医療法人 漱流会 佐藤クリニック | 一般診療所 | 内科 アレルギー科 小児科 | 長住1-9-15 |

②校区の福祉施設等

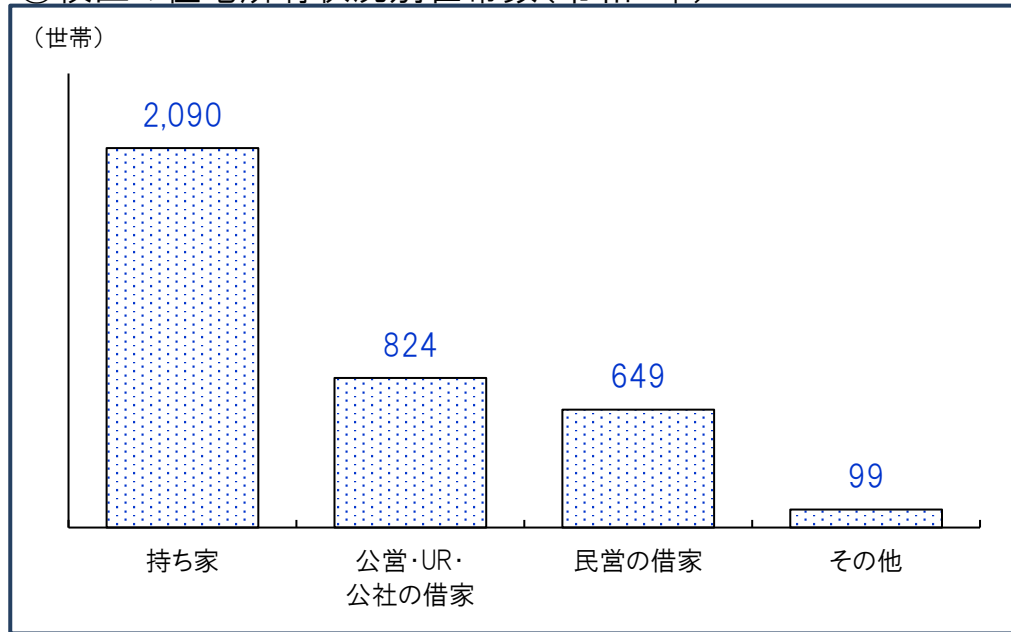
| No. | 施設名 | 種別 | 所在地 |
|-----|--------------|--------------|------------------|
| 1 | ふれあいの家長住 | 認知症グループホーム | 長住1-7-8 |
| 2 | であいの郷長住 | 認知症グループホーム | 長住6-7-29 |
| 3 | ヒューマンライフケア福岡 | 障がい福祉サービス事業所 | 長住5-15 長住5丁目団地4号 |
| 4 | ラフライフ長住 | 障がい福祉サービス事業所 | 長住2-17-13 |
| 5 | ルーツ長住ショートステイ | 障がい福祉サービス事業所 | 長住2-5-21 |
| 6 | ルーツ長住 | 障がい福祉サービス事業所 | 長住2-5-21 |
| 7 | あしたへ相談 | 障がい福祉サービス事業所 | 長住4-11-26-201 |

③いきいきセンターふくおか(福岡市地域包括支援センター)

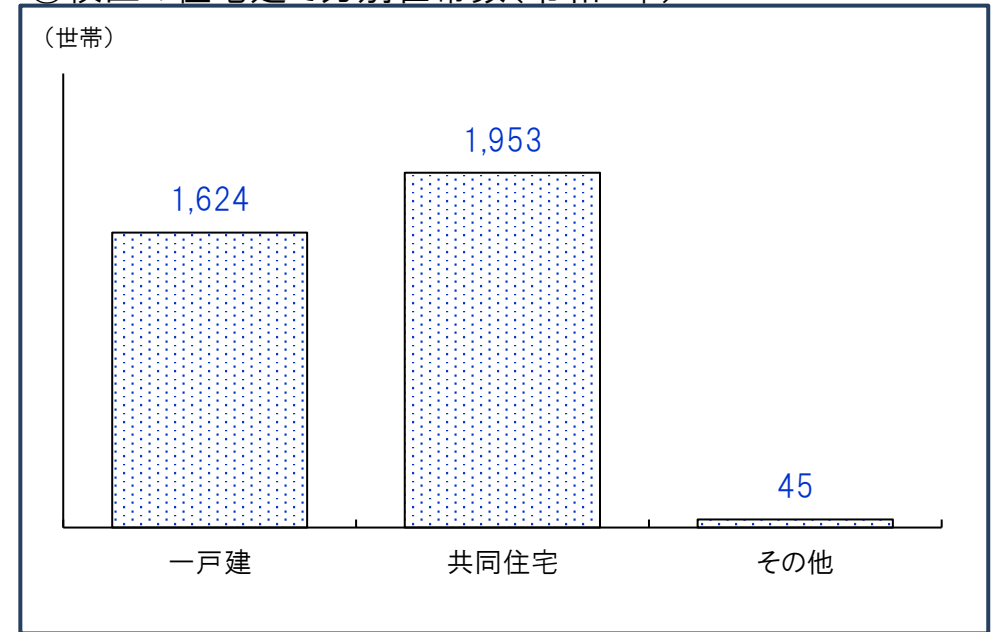
| 施設名 | 所在地(右図参照) | 電話番号 |
|------------------|-----------|----------|
| いきいきセンターふくおか 南第2 | 長丘1-20-15 | 557-8522 |




①校区の住宅所有状況別世帯数(令和2年)




③校区の住宅建て方別世帯数(令和2年)



②住宅所有状況別世帯数割合(令和2年)



④住宅建て方別世帯数割合(令和2年)



①校区の産業大分類別従業者数・事業所数(令和3年)

| 産業分類 | 事業所数 | 従業者数(人) |
|-----------------------------|------|---------|
| 農 林 漁 業 | 0 | 0 |
| 鉱業, 採石業砂利採取業 | 0 | 0 |
| 建 設 業 | 30 | 196 |
| 製 造 業 | 1 | 3 |
| 電 気 ・ ガ ス 熱 供 給 ・ 水 道 業 | 0 | 0 |
| 情 報 通 信 業 | 2 | 3 |
| 運 輸 便 業 郵 便 業 | 0 | 0 |
| 卸 売 業 小 金 融 業 保 険 業 | 100 | 733 |
| 不 動 産 業 物 品 賃 貸 業 | 51 | 108 |
| 学 術 研 究 , 専 門 技 術 サ ー ビ ス 業 | 22 | 80 |
| 宿 泊 業 , 飲 食 サ ー ビ ス 業 | 45 | 234 |
| 生 活 関 連 サ ー ビ ス 業 娯 楽 業 | 48 | 119 |
| 教 育 , 学 習 支 援 業 | 21 | 175 |
| 医 療 , 福 祉 業 | 53 | 659 |
| 複 合 サ ー ビ ス 業 | 2 | 12 |
| サ ー ビ ス 業 (他) | 8 | 27 |
| 公 務 | 0 | 0 |


*「従業者」とは、校区在住・非在住に関わらず校区内の事業所で従業している人です。

②事業所・男女別従業者数(令和3年) (人)

| | 事業所 総数 | 従業者 総数 | 性別 | |
|-------|-----------|-----------|---------|---------|
| | | | 男性 | 女性 |
| 長住 校区 | 388 | 2,426 | 979 | 1,432 |
| 南区 | 8,611 | 79,621 | 39,616 | 39,768 |
| 福岡市 | 75,779 | 967,803 | 518,394 | 442,569 |

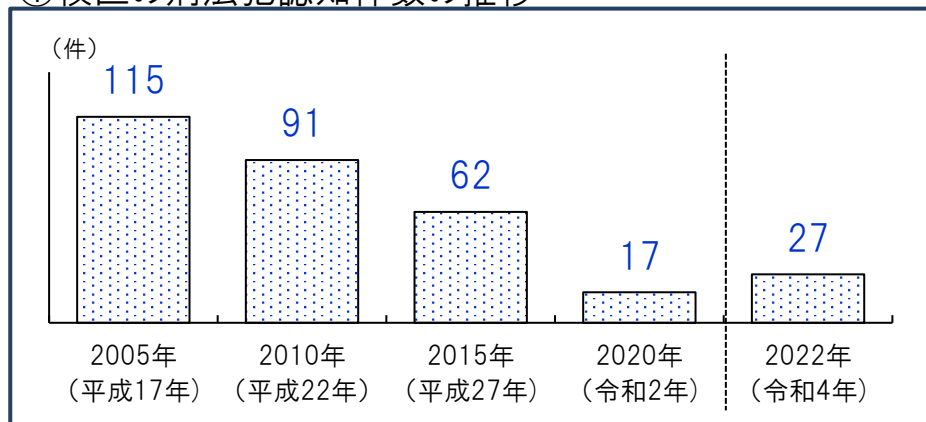
*従業者総数は性別不詳含む

③従業者男女比(令和3年)

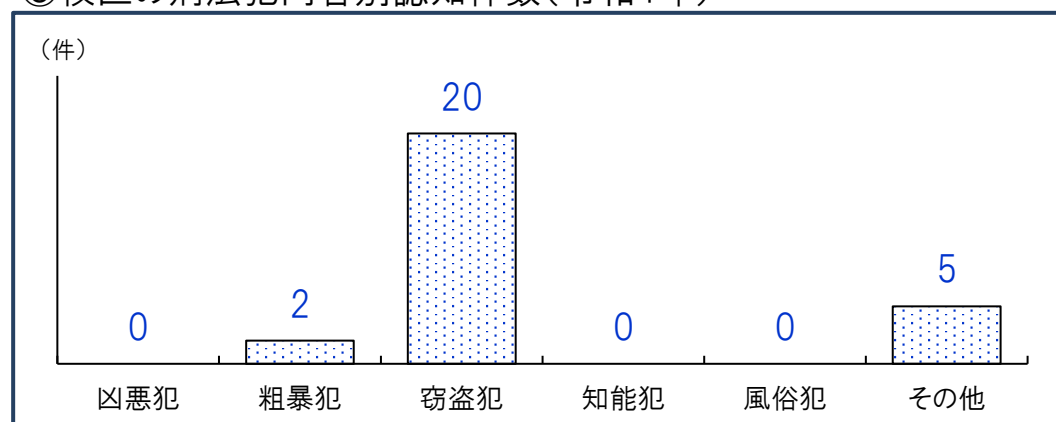


*不詳除く割合

①校区の刑法犯認知件数の推移



③校区の刑法犯内容別認知件数(令和4年)



②人口千人あたり刑法犯認知件数(計・推移)

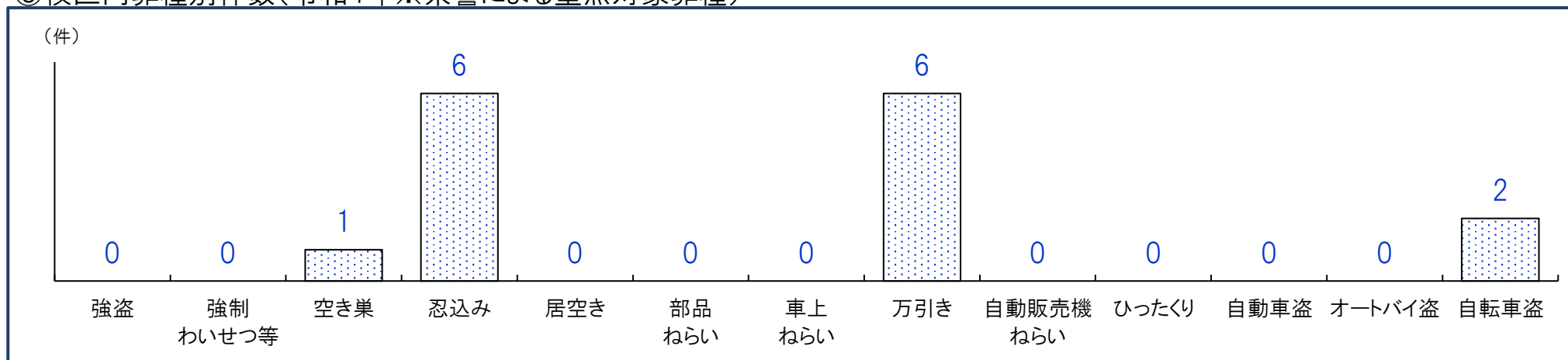
| | 2005年 (平成17年) | 2010年 (平成22年) | 2015年 (平成27年) | 2020年 (令和2年) | 2022年 (令和4年) |
|-------|---------------|---------------|---------------|--------------|--------------|
| 長住 校区 | 13.3 | 10.8 | 7.5 | 2.0 | 3.1 |
| 南区 | 21.0 | 15.0 | 11.1 | 4.2 | 4.8 |
| 福岡市 | 27.6 | 19.6 | 13.4 | 6.9 | 7.3 |

④人口千人あたり刑法犯認知件数(内容別・令和4年)

| | 凶悪犯 | 粗暴犯 | 窃盗犯 | 知能犯 | 風俗犯 | その他 |
|-------|------|------|------|------|------|------|
| 長住 校区 | 0.00 | 0.23 | 2.32 | 0.00 | 0.00 | 0.58 |
| 南区 | 0.02 | 0.43 | 3.49 | 0.10 | 0.03 | 0.73 |
| 福岡市 | 0.04 | 0.68 | 5.25 | 0.27 | 0.09 | 0.93 |

*凶悪犯…殺人・強盗・放火・強姦、粗暴犯…暴行・脅迫・恐喝等、窃盗犯…空き巣・自転車盗・車上ねらい等、知能犯…詐欺・横領・通貨偽造等、風俗犯…賭博・強制わいせつ・公然わいせつ等、その他…占有離脱物横領・器物損壊等

⑤校区内罪種別件数(令和4年※県警による重点対象罪種)



重点対象罪種…県下で特に発生件数が多く、市民の体感治安に大きく影響する街頭犯罪を中心とした罪種

資料:福岡県警、校区人口…住民基本台帳(各年9月末時点登録人口)

①自治協議会の主要行事

| 時期 | 行事 | 時期 | 行事 |
|-----|---------------|-----|-------|
| 7月 | 長住まつり | 10月 | 文化祭 |
| 10月 | ながりんピック(大運動会) | 1月 | 新春の集い |

③校区の交流サロン

| 名称 | 活動日時・場所 | 活動内容・特色等 |
|-----------------|--------------------------------|-----------------|
| 長住校区 ふれあいサロン | 第2・4火曜 13:30～15:30 長住公民館 | 健康体操、脳トレ、歌唱、茶話会 |

②自治協議会の事業内容

| 事業項目 | 事業内容 |
|---------------|---|
| 安全・安心 | 交通安全 交通安全推進街頭キャンペーン、交通安全教室、 子どもを守る5000人キャンペーン、新一年生の見守りパトロール 他 防災 校区自主防災訓練、防災資機材習熟訓練 他 防犯 防犯パトロール、防犯講座、青パト防犯パトロール 他 |
| 子ども | 子どもの健全育成・非行防止 ドッチボール大会、ソフトバレーボール大会、長住まつり子ども神輿、 よさこい隊(練習、長住まつり出演他)、中学校卒業2か月目の同窓会、 中学校立志式講演会、地域パトロール、広報紙発行(年1回) 他 |
| 環境 | 環境美化 地域一斉清掃、ラブアースクリーンアップ、長住中央公園清掃 ゴミ減量・リサイクル推進 紙リサイクルステーション運営、ニュース発行、キャンペーン、 エコ施設見学バスハイク |
| 健康 | 健康づくり ウォーキング、健康講座、バスハイク、健康連だより発行 他 集団献血 広報車によるPR、集団献血 他 |
| スポーツ | スポーツ・レクリエーション 校区大運動会ながりんピック、ソフトボール大会、バスタボー大会 親善男女ソフトボール大会、インディアカ大会、ボウリング大会、 卓球大会、女性バレーボール大会、バドミントン交流大会 他 |
| 男女共同参画 | 男女共同参画 公民館カフェ「なごみ」、講座、どんど焼き 他 |
| その他の 公益的事業 | 長住まつり、敬老祝品贈呈事業、凧揚げ大会、新春のつどい、 長住中央公園維持管理、広報活動(広報紙の発行、ブログ) |

④校区の子育て交流サロン・育児サークル等

| 名称 | 活動日時 | 場所 |
|----------------------|------------------|-------|
| 子育て交流サロン キッチンにおいて | 第2月曜 10:00～11:30 | 長住公民館 |

公民館

| | | | |
|--------|--|-----------------|--|
| 長住 公民館 | 所在地：西長住2-4-3 | 電話：092-551-4189 | FAX:092-551-4190 |
| | 公民館情報： https://gakushu.city.fukuoka.lg.jp/center/detail/6fc3d641-3810-4c83-8553-e706889afcf7 | | ブログ： http://nagazumikomin.blogspot.jp |

①校区の公共施設・学校等

| No. | 名称 | 所在地 |
|-----|--------------------|------------|
| 1 | 長住小学校 | 長住4-5-39 |
| 2 | 長丘中学校 | 長丘2-26-1 |
| 3 | ながずみ幼稚園 | 長住2-16-28 |
| 4 | デュランタ保育園(保育所) | 西長住3-30-3 |
| 5 | ここみ福岡保育園(小規模保育事業所) | 長住1-1-57 |
| 6 | まことながずみ保育園(保育所) | 長住7-7-26 |
| 7 | 福岡桜町郵便局 | 西長住3-32-14 |

②校区の商店街組合

| No. | 名称 | 所在地・電話番号等 |
|-----|----------|--------------------|
| 1 | 長住団地前商店会 | 長住2-22-20 551-4187 |
| 2 | 長住大通り商店街 | 長住5-2-22 541-8282 |

※所在地・電話番号は不動産情報サイト「ふれんず」内の「あ・きてん福岡」掲載情報です。

③校区の公園

| No. | 名称 | 種別・面積 | 所在地 |
|-----|--------|------------|------------|
| 1 | 長住中央公園 | 近隣・17,411㎡ | 長住5-45 |
| 2 | 長住東公園 | 街区・5,321㎡ | 長住1-6区31 |
| 3 | 長住北公園 | 街区・2,536㎡ | 長住2-4区44 |
| 4 | 長住南公園 | 街区・1,761㎡ | 長住6-7区29 |
| 5 | 長住西公園 | 街区・2,139㎡ | 長住7-18区68 |
| 6 | 桧原山崎公園 | 街区・1,465㎡ | 西長住3-421-4 |

凡例

- 区 境
- 校区境
- 公 園
- 広域避難場所
- アンダーパス
- 区役所
- ⚡ 消防署 (出張所)
- ⊗ 警察署・交番
- ⊗ 学 校
- + 病 院
- サイレン
- ① 避難場所
- ② 一時避難所
- ③ 収容避難所



校区内避難所等

| | | | 浸水 | 土砂 | 高潮 | 津波 | 地震 |
|----|--------------------|------|----|----|----|----|----|
| ③ | 長 住 小 学 校 | 収容地区 | ○ | ○ | ○ | ○ | ○ |
| | 長住4丁目5-39 541-2931 | | | | | | |
| ①② | 長 住 中 央 公 園 | 地区 | ○ | ○ | ○ | ○ | ○ |
| | 長住5丁目 | | | | | | |
| ③ | 長 住 交 番 | 交番 | | | | | |
| | 長住4丁目1-1 542-0110 | | | | | | |

凡例(災害種別毎の指定緊急避難場所・指定避難所の指定)

- : 使用可
- ②: 2階以上使用可(学校は、校舎2階以上)
- ③: 3階以上使用可(学校は、校舎3階以上)
- ×: 使用不可