

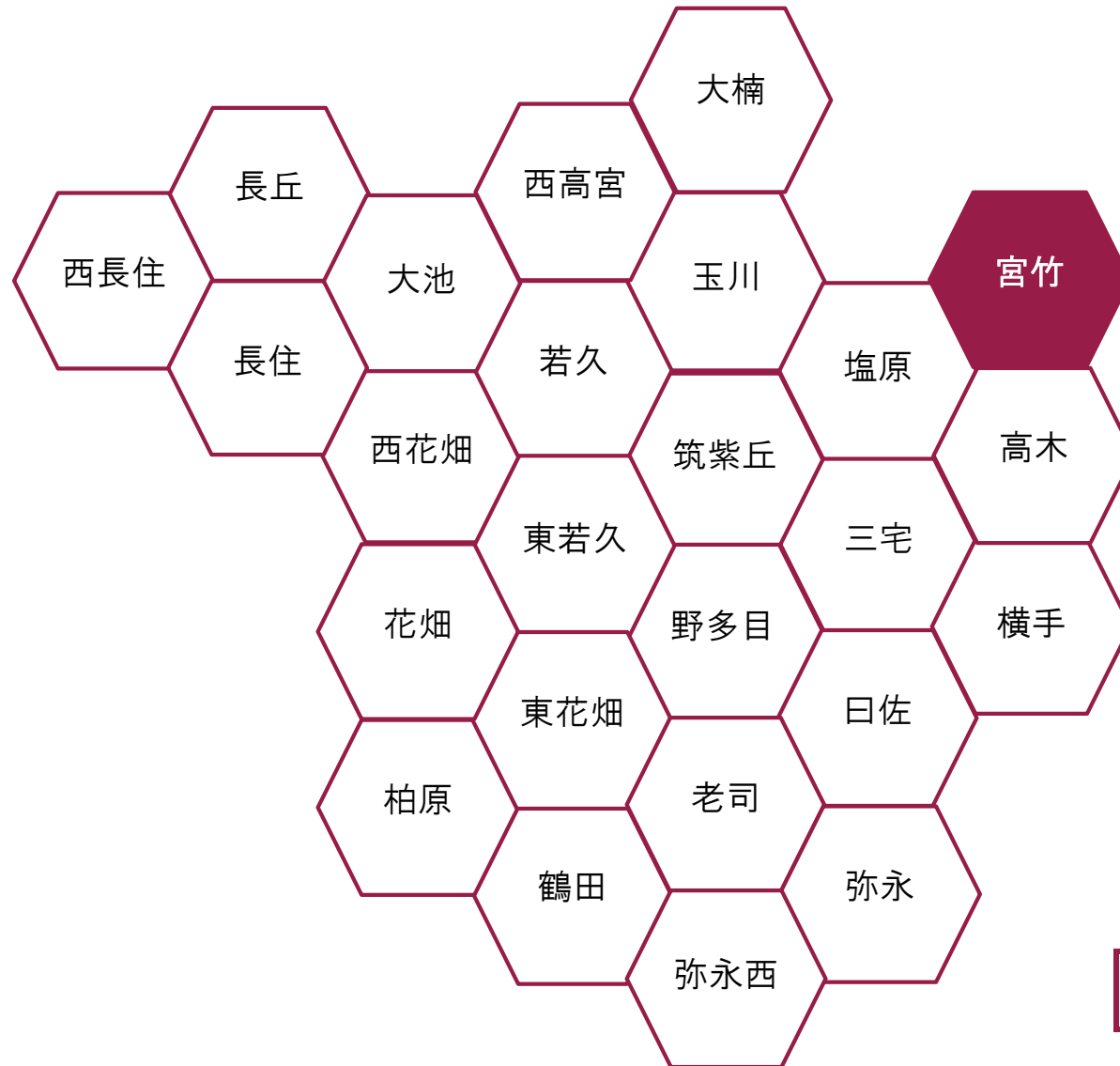
福岡市

南区

# 宮竹 校区

私たちが住むまちを、もっと知るための

## データ集



令和6年3月

## 目

### 校区の概要

1 校区の概要・位置	-----	(1)
------------	-------	-----

### 人口・世帯数

2 人口・世帯数	-----	(2)
3 人口の構成	-----	(3)
4 高齢者・6歳未満の子どものいる世帯	-----	(4)
5 小学校児童数の推移	-----	(5)
6 労働力人口	-----	(6)
7 転出・転入者の状況	-----	(7)

### 福祉と健康

8 出生数と出生率	-----	(8)
9 死亡数と死亡率	-----	(9)
10 健(検)診受診状況	-----	(10)
11 医療・福祉施設等	-----	(11)

## 次

### その他のデータ

12 住宅の所有・種類	-----	(13)
13 事業所・従業者数	-----	(14)
14 犯罪発生件数	-----	(15)

### 地域の団体と活動

15 自治協議会の関連団体	-----	(16)
16 自治協議会活動・その他校区内活動	-----	(17)

### 施設等の位置・マップ

17 施設・公園・文化財等	-----	(18)
18 防災マップ	-----	(19)

## 宮竹 校区の概要



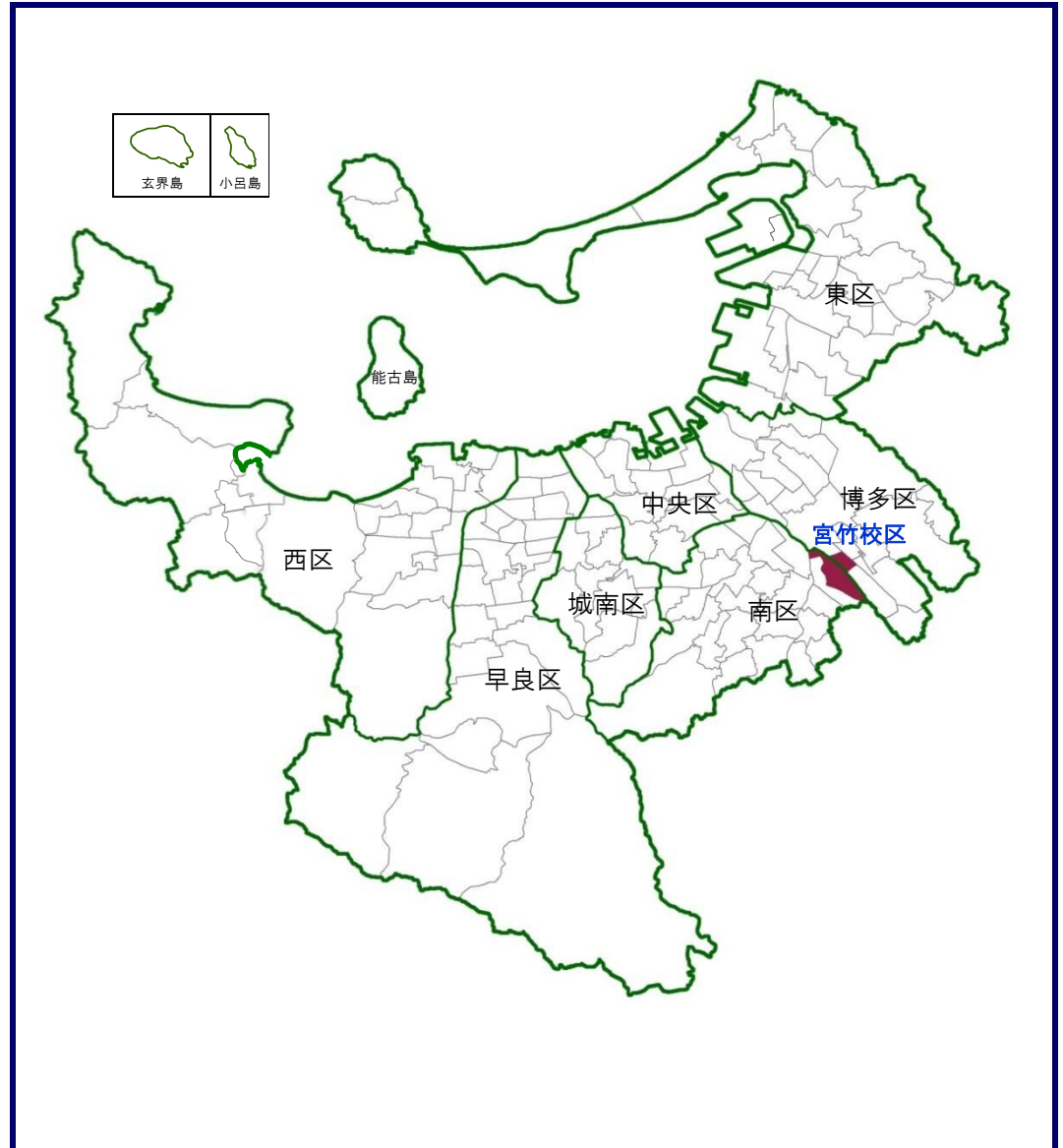
宮竹校区は、南区の北東部に位置し、博多区に隣接しており、校区内に博多区の一部(諸岡3丁目)を含んでいます。

住宅地として広がり、JR笹原駅、西鉄電車井尻駅が校区内に位置し、通勤・通学の便が良いことから、住宅の集積が進み、小学生の数は南区で2番目となっています。また、校区周辺には大学や短期大学・専門学校などが点在するため、学生も多く住んでいます。

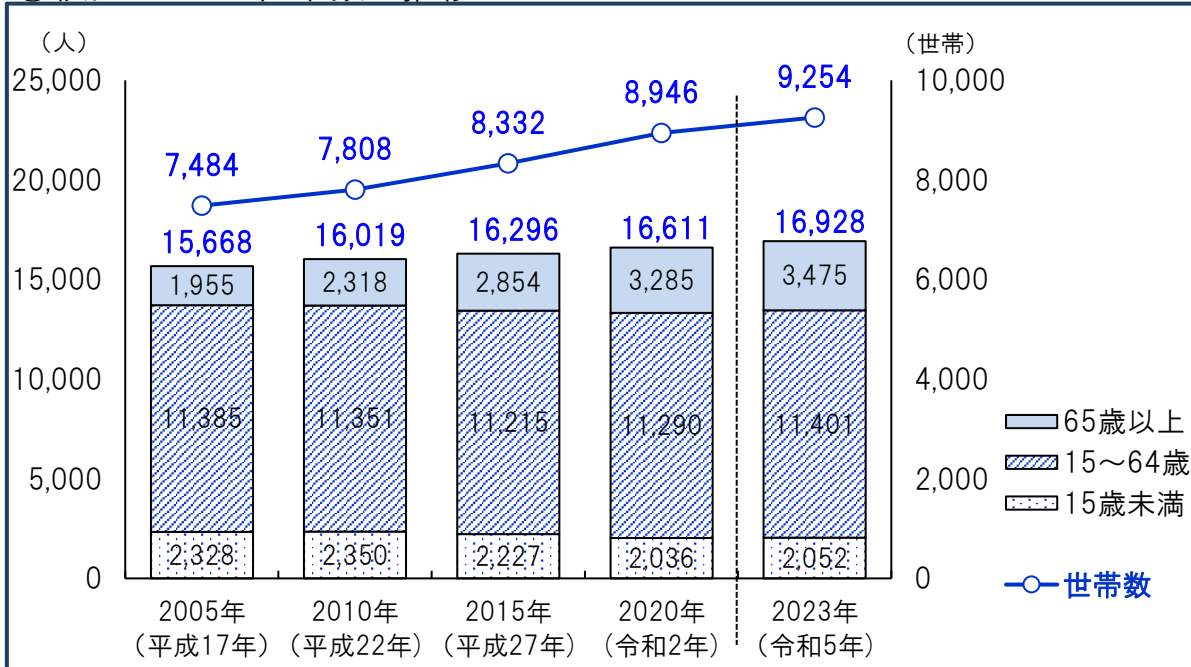
校区を東西に横断する形で福岡外環状道路が通り、縦断する形で都市計画道路(御供所～井尻線)が開通して、交通の便がさらによくなりました。

中学生・小学校高学年が高齢者の住宅で草取りや片づけのお手伝いを行う「孫の手サービスボランティア」事業は、地域活動への参加の機会が少ない中学生と高齢者とのふれあい事業として、とても喜ばれています。

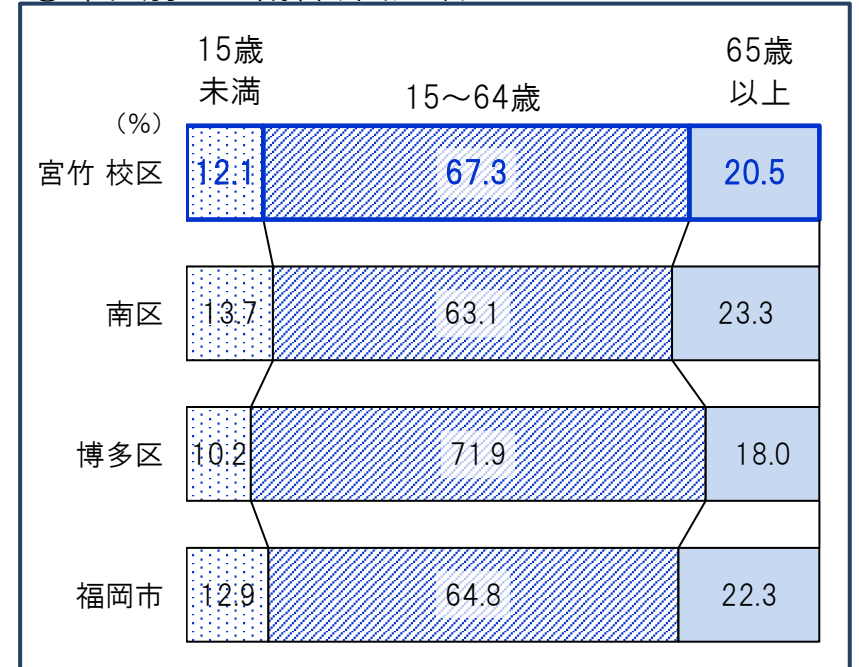
## 宮竹 校区の位置



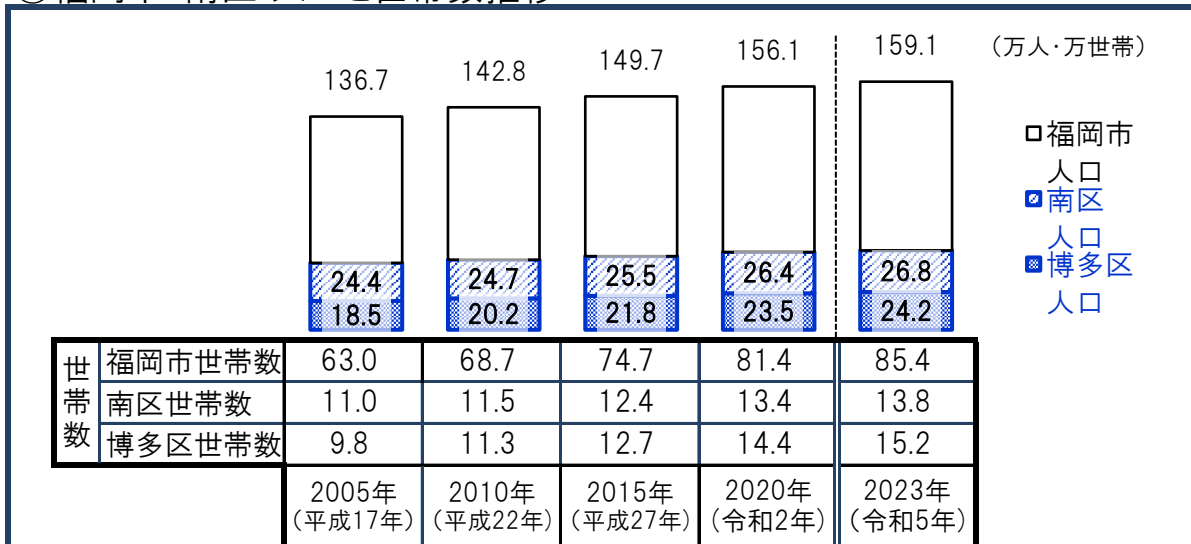
①校区の人口・世帯数の推移



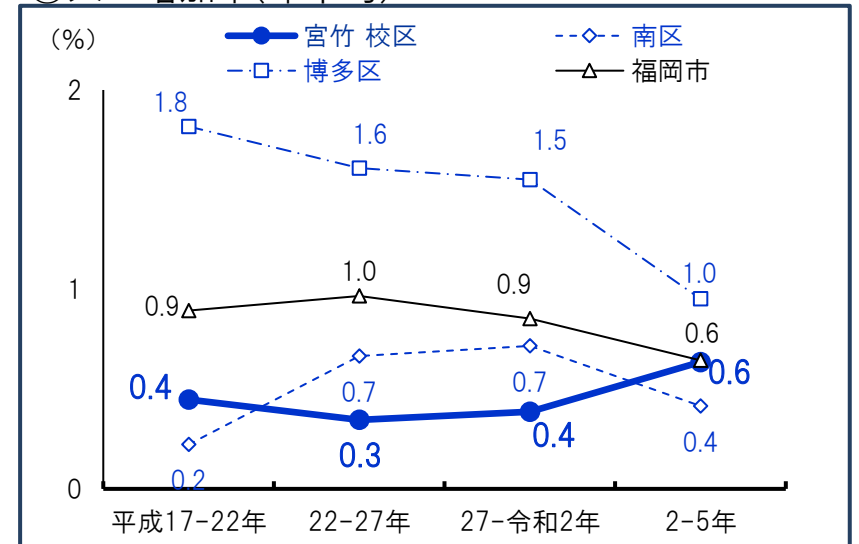
③年代別人口割合(令和5年)



②福岡市・南区 人口と世帯数推移




④人口増加率(年平均)

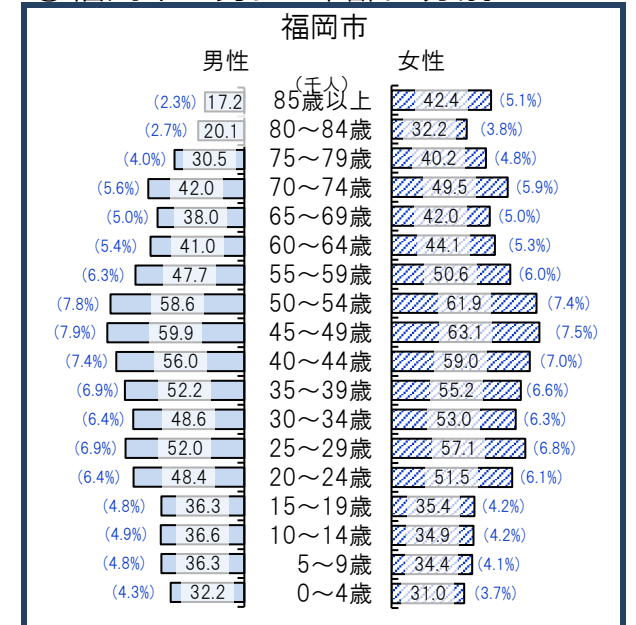
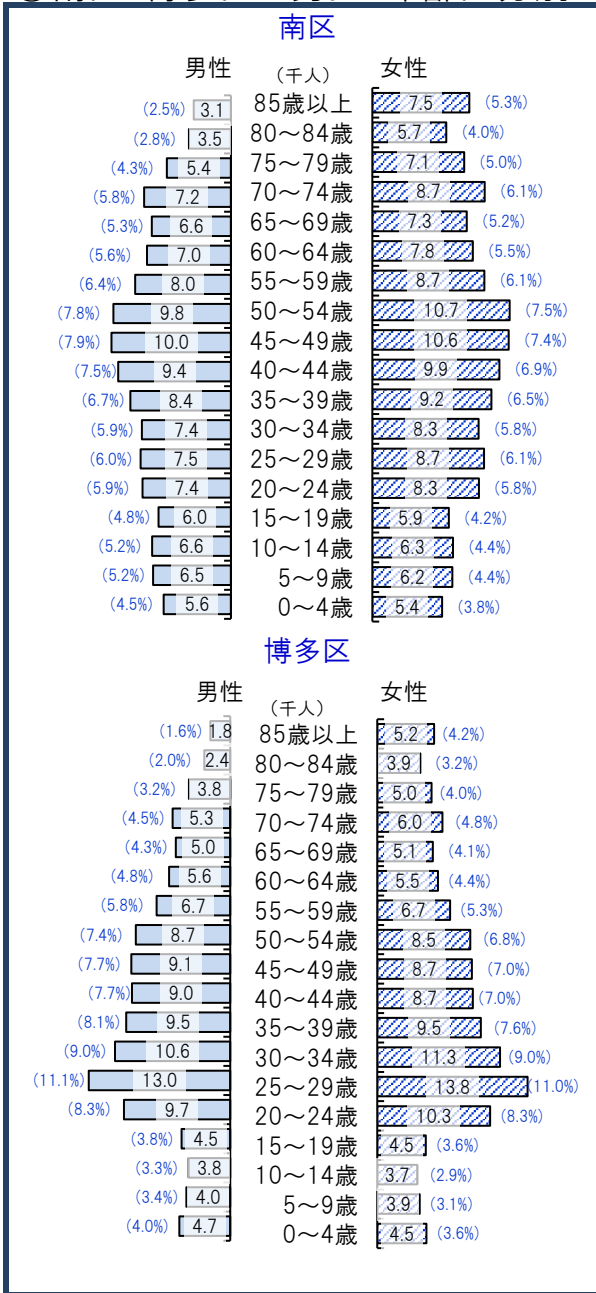


資料:福岡市住民基本台帳(各年9月末時点・校区は日本人のみ・平成27年以降の市・区は外国人含む)\*住民票未登録者を含まないため国勢調査人口より少ない値となっています。

①校区の男女・年齢区分別人口(令和5年)



②南区・博多区の男女・年齢区分別人口 ③福岡市の男女・年齢区分別人口



④高齢化の状況

	65歳以上割合(%)	75歳以上割合(%)
宮竹 校区	20.5	9.7
南 区	23.3	12.1
博 多 区	18.0	9.2
福 岡 市	22.3	11.5

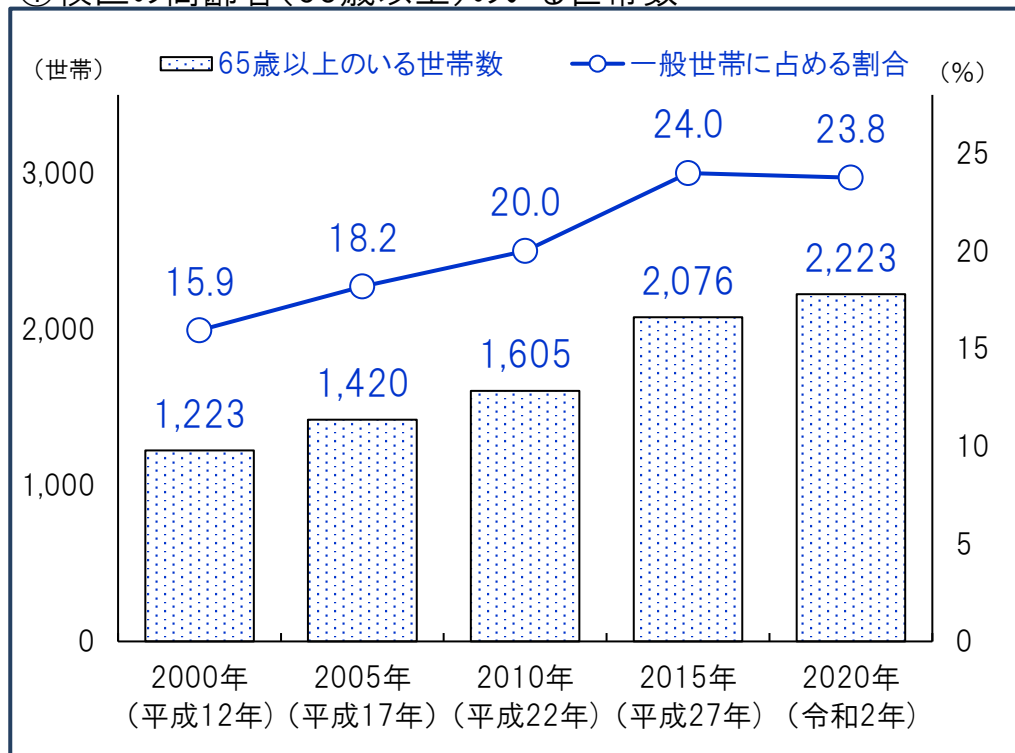
⑤人口男女比

	男性	女性 (%)
宮竹 校区	49.3	50.7
南 区	46.9	53.1
博 多 区	48.4	51.6
福 岡 市	47.4	52.6

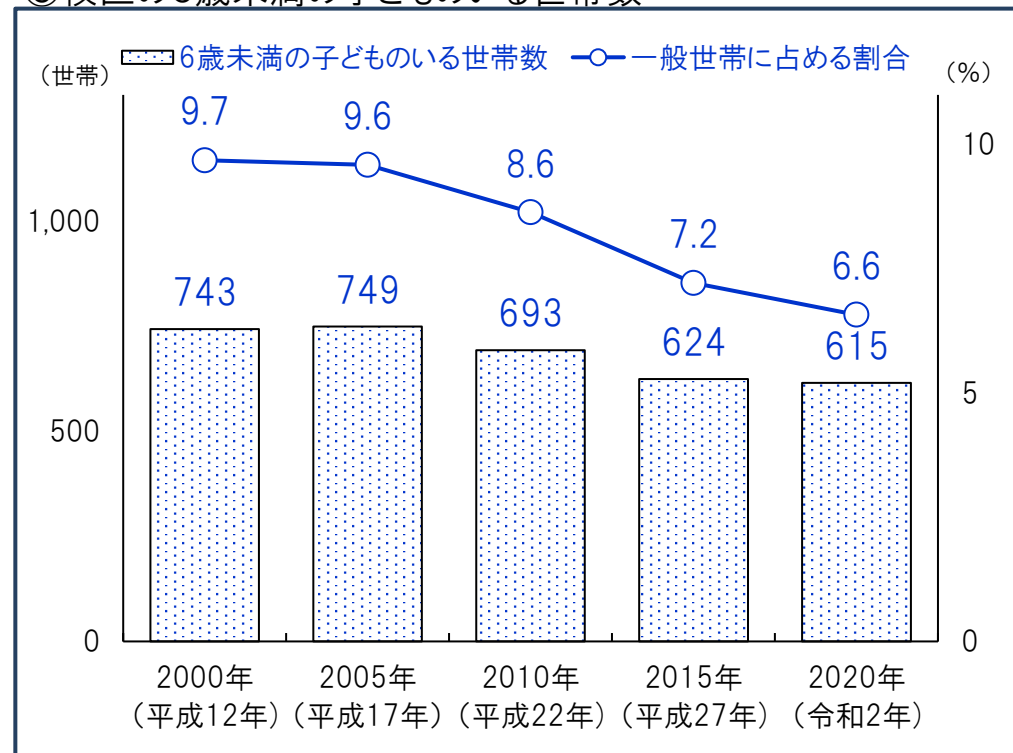
( )内は割合

資料:福岡市住民基本台帳(9月末時点・校区は日本人のみ)

①校区的高齢者(65歳以上)のいる世帯数



③校区的6歳未満の子どものいる世帯数



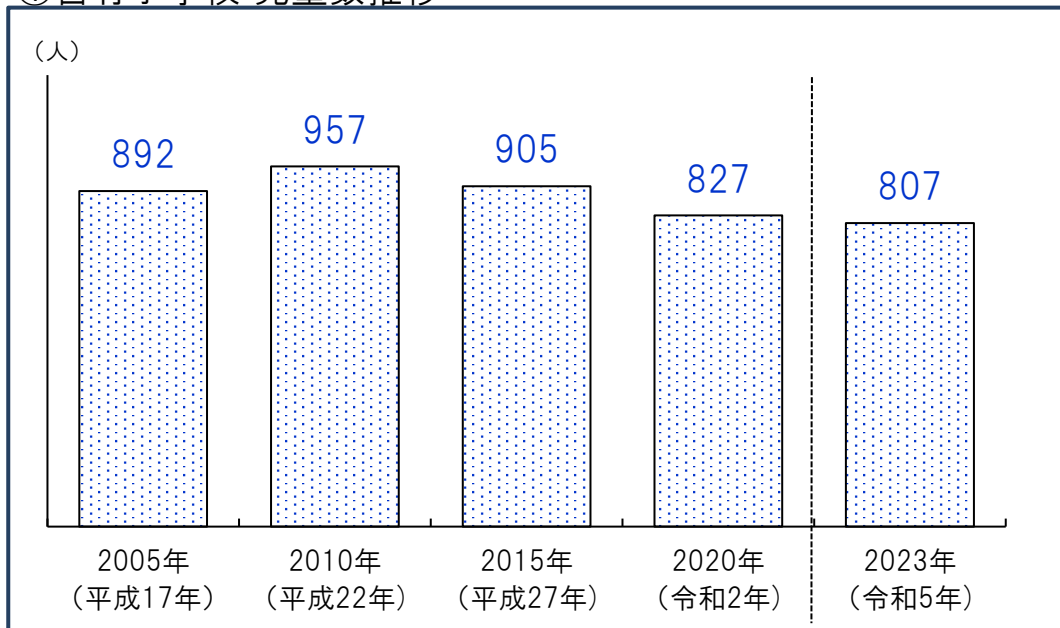
②高齢者(65歳以上)のいる世帯割合(2020年)

	65歳以上のいる世帯総数	65歳以上のみの世帯	ともに65歳以上夫婦のみ世帯	65歳以上1人暮らし世帯
宮竹 校区	23.8%	15.4%	5.1%	9.7%
南区	30.9%	19.7%	7.8%	11.2%
博多区	18.4%	12.1%	3.8%	7.9%
福岡市	26.9%	17.2%	6.7%	9.8%

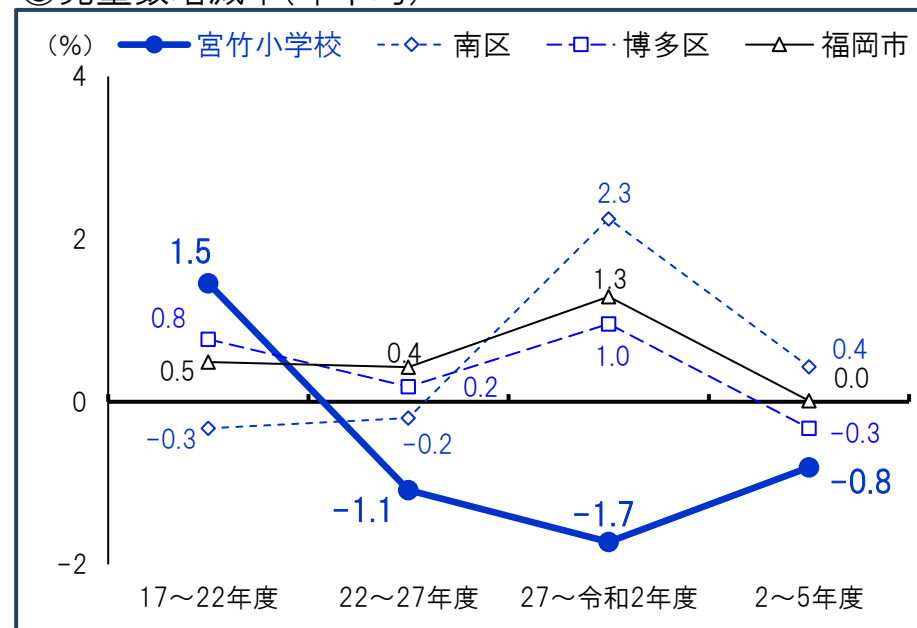
④6歳未満の子どものいる世帯割合推移

	2000年 (平成12年)	2005年 (平成17年)	2010年 (平成22年)	2015年 (平成27年)	2020年 (令和2年)
宮竹 校区	9.7%	9.6%	8.6%	7.2%	6.6%
南区	10.2%	9.5%	9.1%	9.1%	8.5%
博多区	8.1%	7.7%	6.0%	5.5%	5.6%
福岡市	9.7%	9.2%	8.5%	8.3%	7.5%

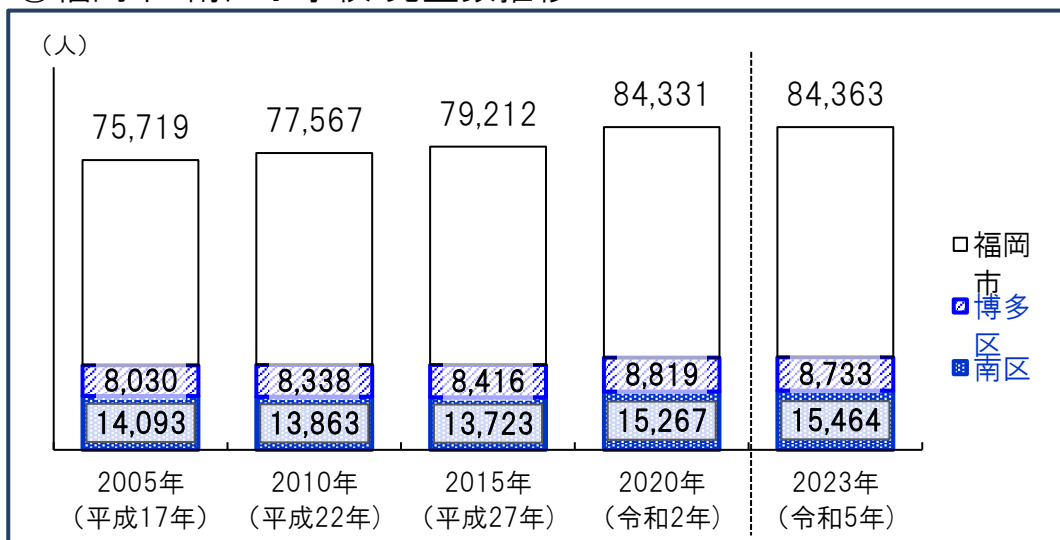
### ①宮竹小学校 児童数推移



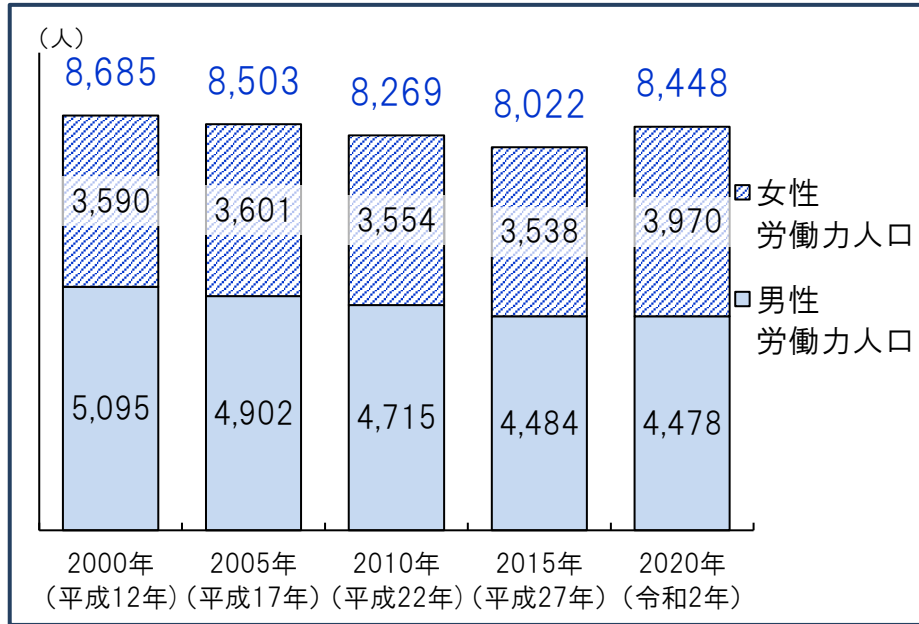
### ③児童数増減率(年平均)



### ②福岡市・南区小学校 児童数推移

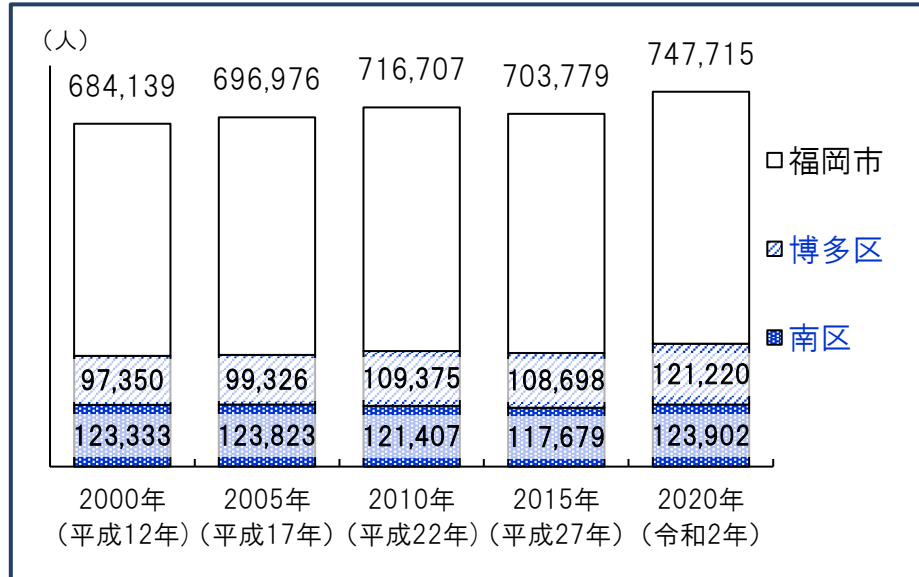


①校区の15歳以上労働力人口の推移



\*労働力人口…15歳以上の人口のうち、就業者(休業者を含む)と求職中の失業者の合計

②福岡市・博多区・南区労働力人口の推移



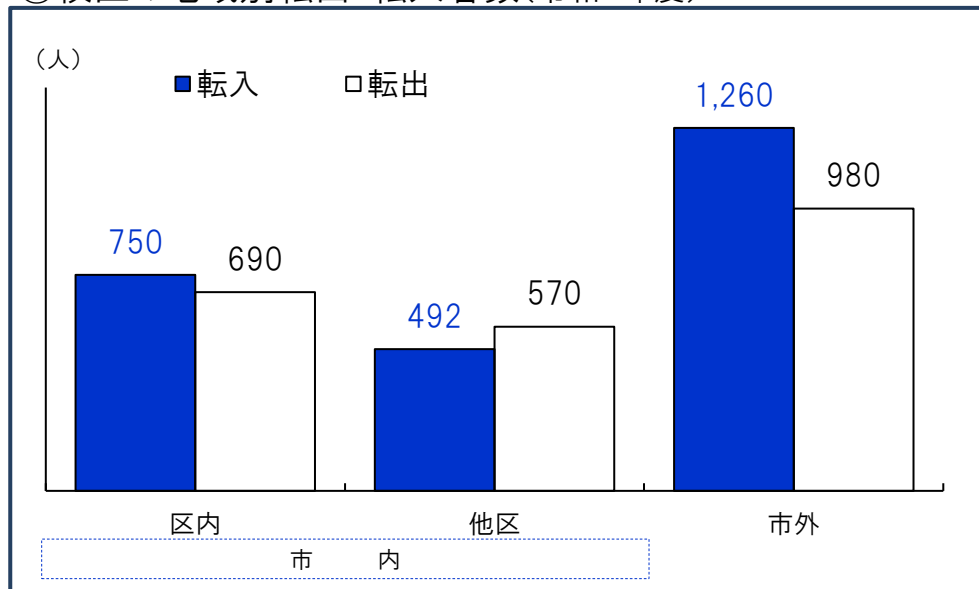
③15歳以上労働力人口と労働力率(令和2年)

	15歳以上人口(人)	労働力人口(人)	労働力率(%)
宮竹 校区	14,765	8,448	68.7
男性	7,184	4,478	77.4
女性	7,581	3,970	61.0
博多区	204,752	121,220	72.2
男性	97,708	62,781	80.3
女性	107,044	58,439	65.1
南区	223,099	123,902	64.2
男性	101,799	63,622	73.7
女性	121,300	60,280	56.5
福岡市	1,329,228	747,715	65.5
男性	616,015	386,824	74.4
女性	713,213	360,891	58.0

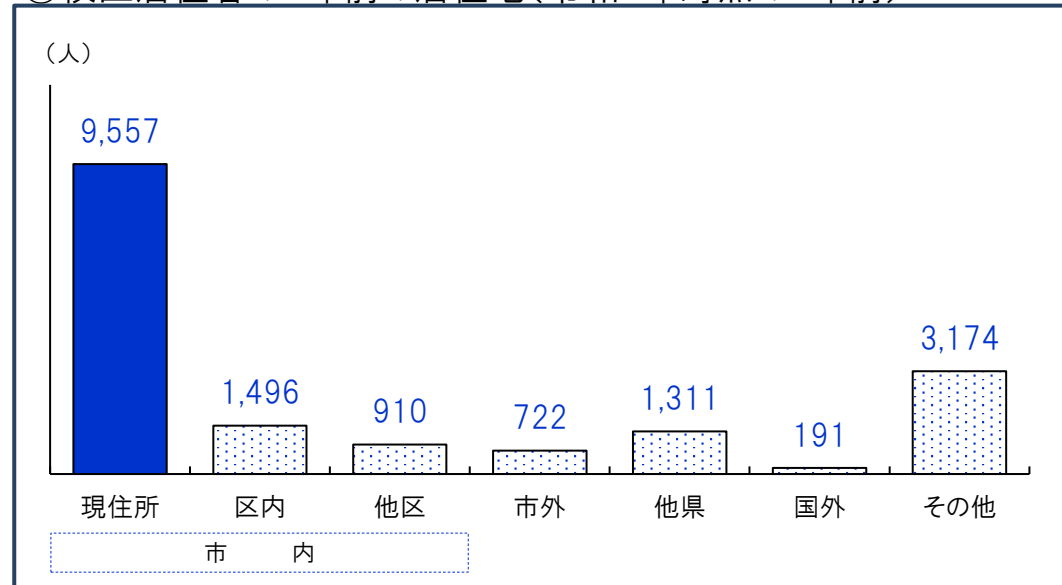
労働力率…15歳以上人口に占める「労働力人口」の割合  
\*労働力状態「不詳」を除いた割合



①校区の地域別転出・転入者数(令和4年度)



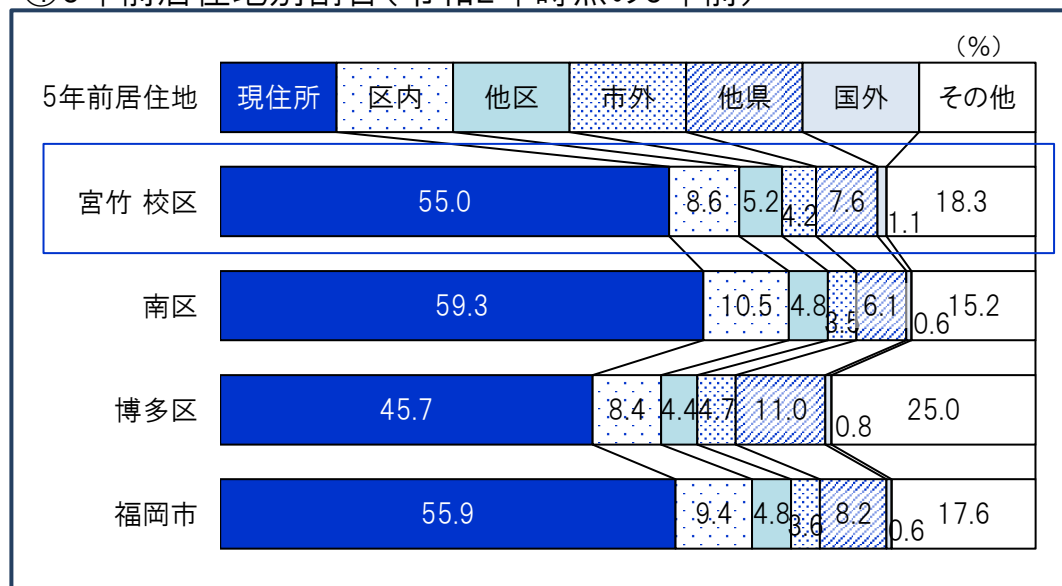
③校区居住者の5年前の居住地(令和2年時点の5年前)



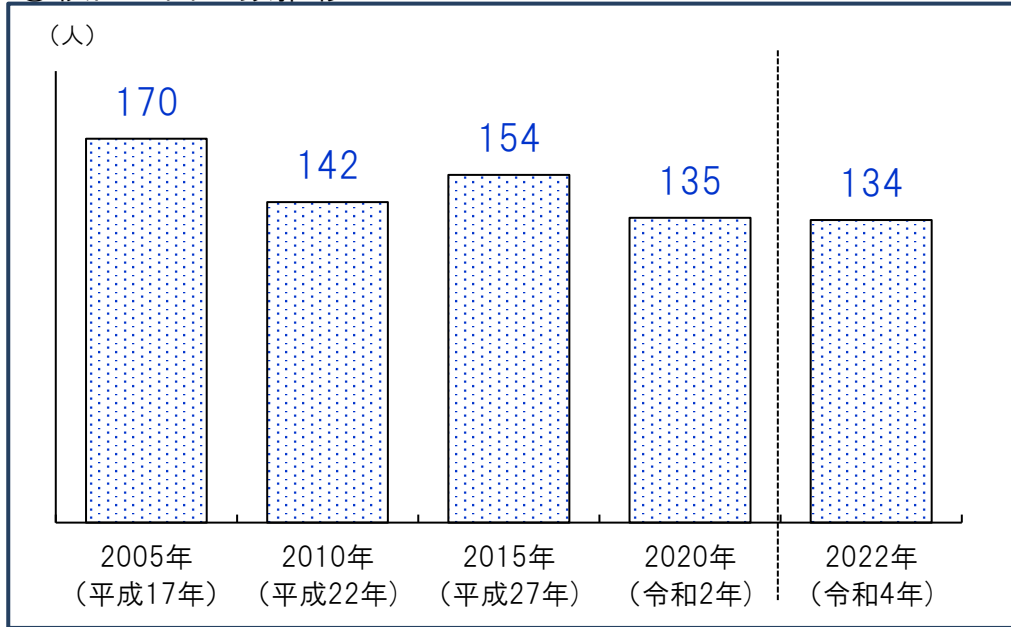
②転入者数合計と割合(令和4年度)

	転入者計		転入者内訳(%)		
	(人)	人口比	区内	他区	市外
宮竹 校区	2,502	15.1%	30.0	19.7	50.4
うち市外	1,260	7.6%			
南区	29,632	11.1%	35.3	22.2	42.5
うち市外	12,603	4.7%			
博多区	40,589	17.0%	25.8	18.7	55.5
うち市外	22,541	9.5%			
福岡市	188,909	12.0%	31.3	20.9	47.8
うち市外	90,283	5.7%			

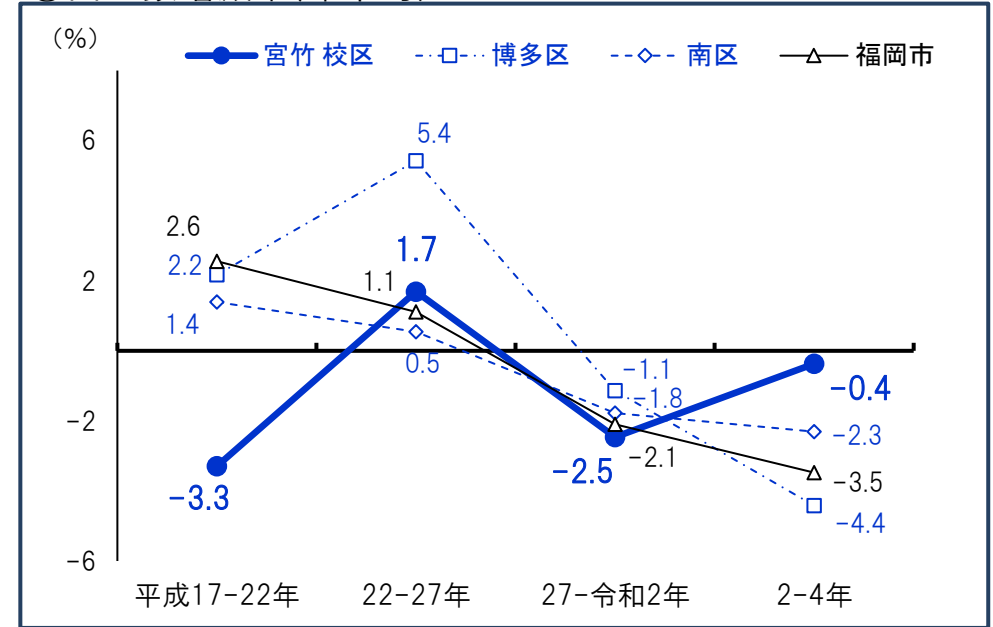
④5年前居住地別割合(令和2年時点の5年前)



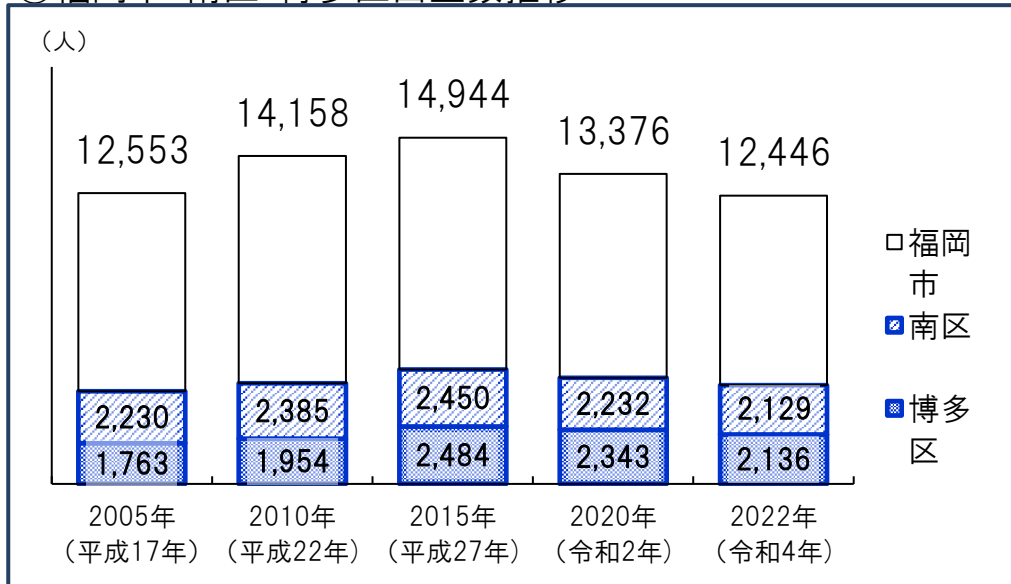
①校区の出生数推移



③出生数増減率(年平均)



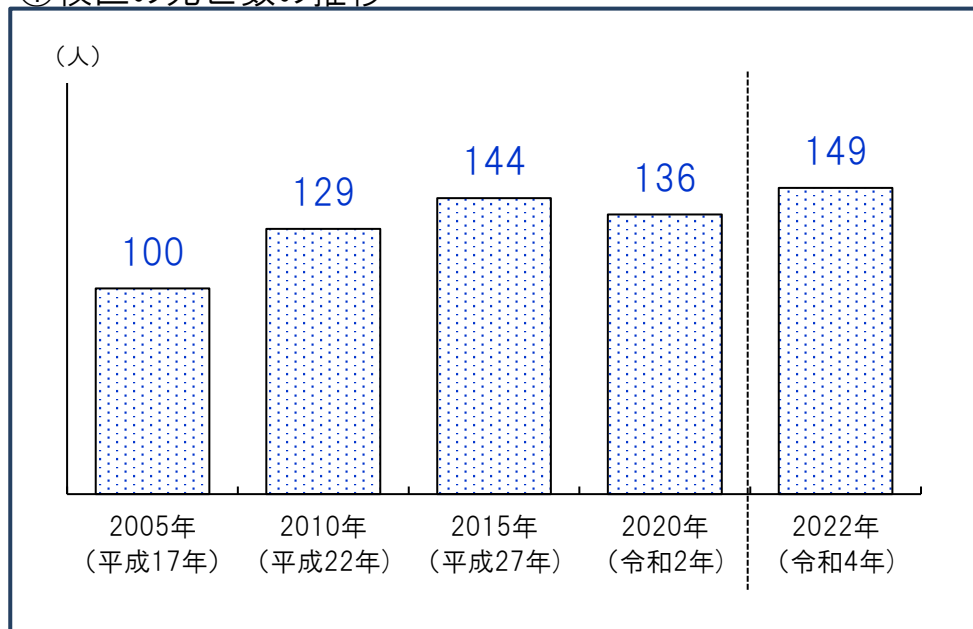
②福岡市・南区・博多区出生数推移



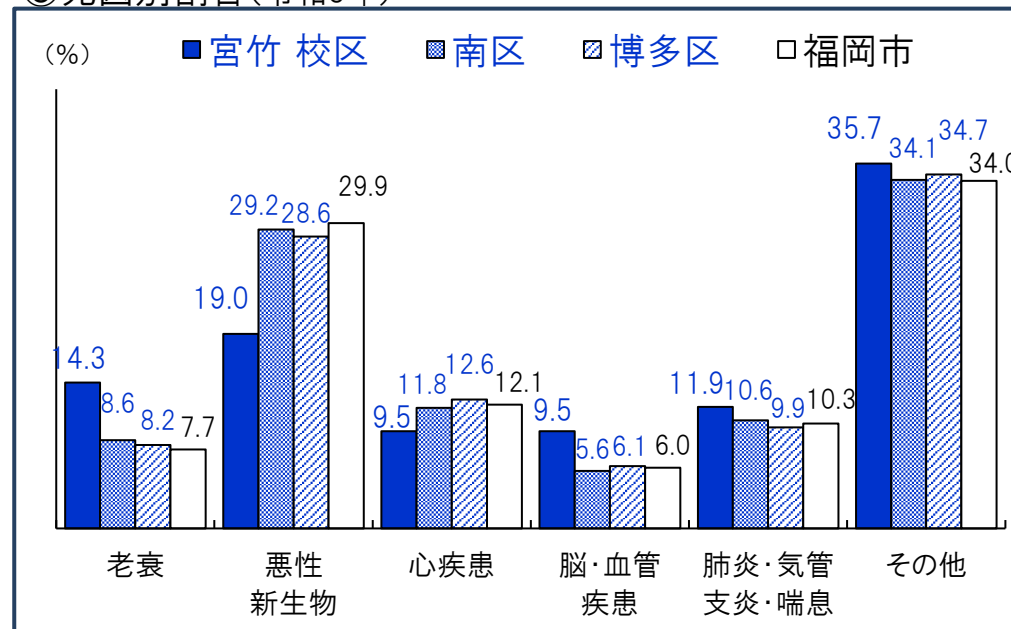
④人口千人あたり出生数の推移

	2005年 (平成17年)	2010年 (平成22年)	2015年 (平成27年)	2020年 (令和2年)	2022年 (令和4年)
宮竹 校区人口 千人あたり出生数	10.9	8.9	9.5	8.1	8.1
南区人口 千人あたり出生数	9.2	9.7	9.7	8.4	8.0
博多区人口 千人あたり出生数	9.8	9.7	11.4	10.0	9.0
福岡市人口 千人あたり出生数	9.3	9.9	10.1	8.6	7.9

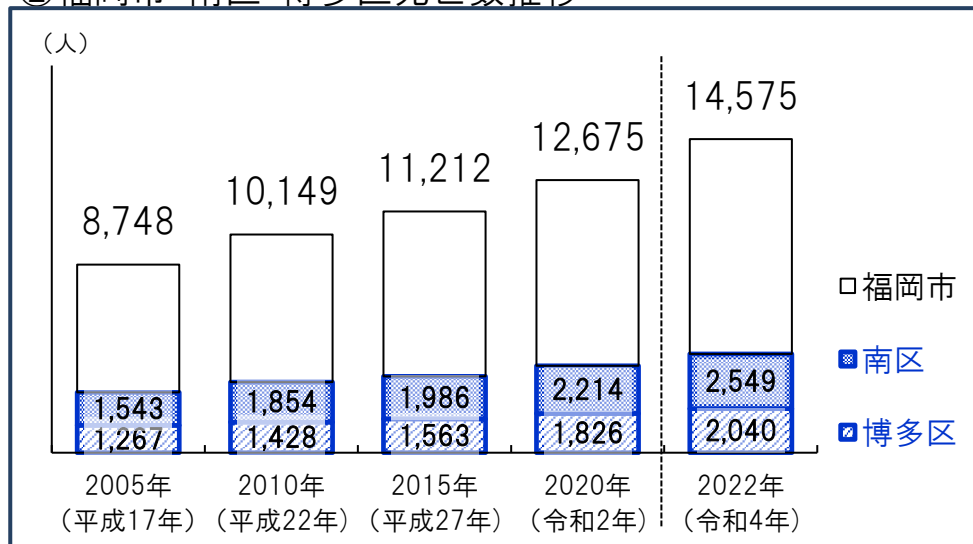
### ①校区の死亡数の推移



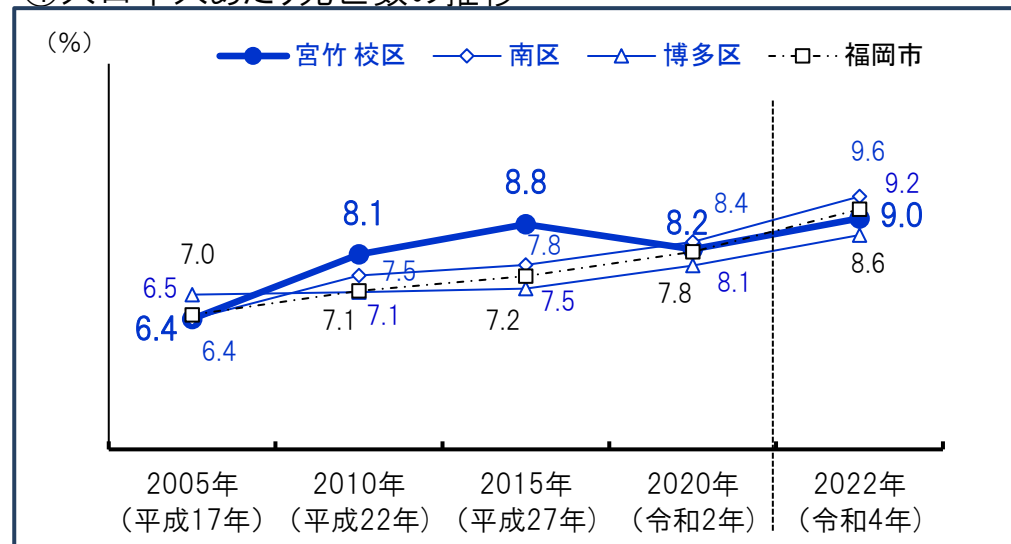
### ③死因別割合(令和3年)



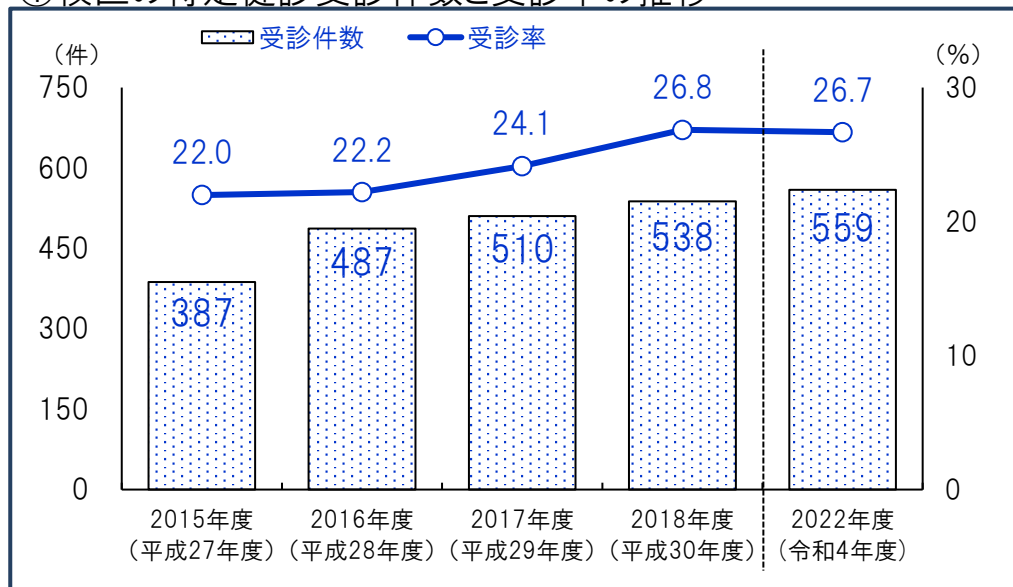
### ②福岡市・南区・博多区死亡数推移



### ④人口千人あたり死亡数の推移



①校区の特定健診受診件数と受診率の推移



受診件数は実績ベース

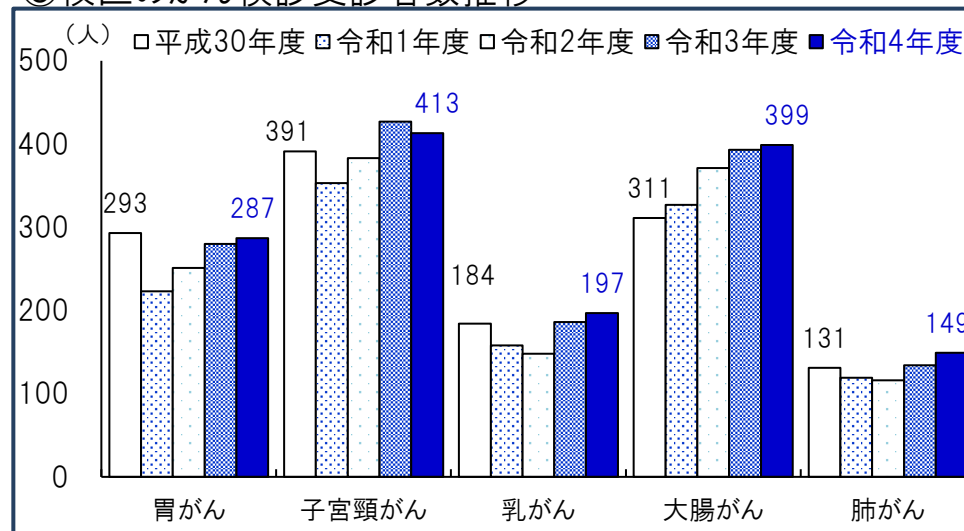
(人・件・%)

②特定健診受診状況

		2015年度 (平成27年度)	2016年度 (平成28年度)	2017年度 (平成29年度)	2018年度 (平成30年度)	2022年度 (令和4年度)
宮竹校区	対象者数	1,761	2,194	2,112	2,004	2,096
	受診件数	387	487	510	538	559
	受診率	22.0	22.2	24.1	26.8	26.7
南区	対象者数	40,274	39,555	38,307	36,749	36,055
	受診件数	8,916	9,289	9,941	10,310	9,872
	受診率	22.1	23.5	26.0	28.1	27.4
福岡市	対象者数	229,392	226,046	220,181	211,508	208,704
	受診件数	47,700	49,830	54,276	56,553	55,804
	受診率	20.8	22.0	24.7	26.7	26.7

\*特定健診…メタボリックシンドロームに着目した生活習慣病予防のための健康診査で、その該当者及び予備群を減少させることを目的としています。対象…福岡市国民健康保険に加入している40歳～74歳の方。

③校区のがん検診受診者数推移



④がん検診受診者数

(人)

		2018年度 (平成30年度)	2019年度 (令和1年度)	2020年度 (令和2年度)	2021年度 (令和3年度)	2022年度 (令和4年度)
胃がん	宮竹校区	293	223	251	280	287
	南区	4,894	4,336	4,174	4,375	4,865
	福岡市	28,529	24,713	23,318	25,076	27,254
子宮頸がん	宮竹校区	391	353	383	427	413
	南区	7,967	8,077	7,648	9,057	8,374
	福岡市	48,048	49,504	47,894	55,642	51,752
乳がん	宮竹校区	184	158	148	186	197
	南区	3,182	3,308	2,767	3,629	3,620
	福岡市	18,980	19,396	16,358	21,291	21,219
大腸がん	宮竹校区	311	327	371	393	399
	南区	6,110	6,168	5,583	6,746	6,624
	福岡市	34,094	34,120	30,609	36,379	38,137
肺がん	宮竹校区	131	119	116	134	149
	南区	2,139	2,163	1,625	2,158	2,412
	福岡市	15,057	14,759	10,850	14,322	16,417

資料：福岡市保健福祉局

## ①校区の医療機関

No.	機関名	区分	診療科	所在地
1	諸岡小児科ちくし通りクリニック	一般診療所	小児科	諸岡3-6-6 1号室
2	医療法人原田医院	一般診療所	内科 小児科 胃腸科	諸岡3-6-25
3	竹山ファミリークリニック	一般診療所	内科 胃腸内科 呼吸器内科 漢方内科 漢方小児科	五十川2-26-5
4	井尻耳鼻咽喉科医院	一般診療所	耳鼻咽喉科	井尻2-49-19
5	(医)真祥会吉永脳神経外科クリニック	一般診療所	脳神経外科リハビリテーション科	井尻2-22-5
6	(医)成富整形外科クリニック	一般診療所	リウマチ科 整形外科 リハビリテーション科	井尻2-20-8
7	医療法人社団西田内科消化器科医院	一般診療所	内科 消化器科 循環器科	井尻2-20-11
8	諸岡小児科	一般診療所	小児科	井尻3-9-21
9	井尻メンタルクリニック	一般診療所	内科 心療内科 精神科	井尻3-25-31 YMビルⅡ 204室
10	医療法人府川医院	一般診療所	内科 外科 消化器内科 肛門外科	井尻3-14-25
11	(医)竹本整形外科・眼科クリニック	一般診療所	リウマチ科 整形外科 眼科 リハビリテーション科	井尻3-13-14
12	楠原皮膚科医院	一般診療所	アレルギー科 皮膚科	井尻3-10-8
13	医療法人こじま内科クリニック	一般診療所	内科 胃腸内科 循環器内科	井尻3-10-10

## ②校区の福祉施設等

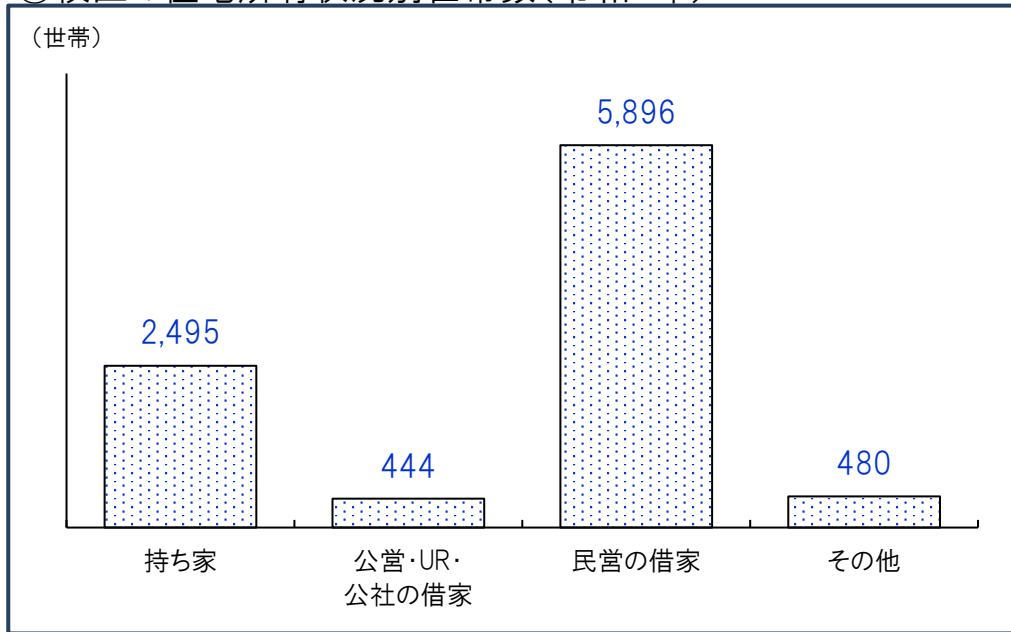
No.	施設名	種別	所在地
1	介護付有料老人ホームオーベル諸岡	介護付有料老人ホーム	諸岡3-26-18
2	あっとほ～む井尻Ⅱ	住宅型有料老人ホーム	井尻1-15-15
3	あっとほ～む井尻	住宅型有料老人ホーム	井尻1-17-1
4	さくら・介護ステーション井尻	障がい福祉サービス事業所	井尻2-5-20-101
5	介護ステーションてのひら	障がい福祉サービス事業所	井尻1-7-7 ジェミニ井尻105
6	訪問介護ハッピーすまいる中央	障がい福祉サービス事業所	井尻1-17-1
7	夢ぼけっと	障がい福祉サービス事業所	井尻2-4-11
8	夢Smile	障がい福祉サービス事業所	井尻2-4-11
9	グループホームドリームハウス1号館	障がい福祉サービス事業所	諸岡3-29-8 2階
10	マイホーム暖家	障がい福祉サービス事業所	諸岡3-29-4
11	グループホームSORA	障がい福祉サービス事業所	井尻1-30-2
12	夢Chance	障がい福祉サービス事業所	井尻2-4-11
13	しいのみ学園相談支援室	障がい福祉サービス事業所	井尻1-37-12
14	特定相談支援事業所のぞみ	障がい福祉サービス事業所	五十川1-3-27-302

③いきいきセンターふくおか(福岡市地域包括支援センター)

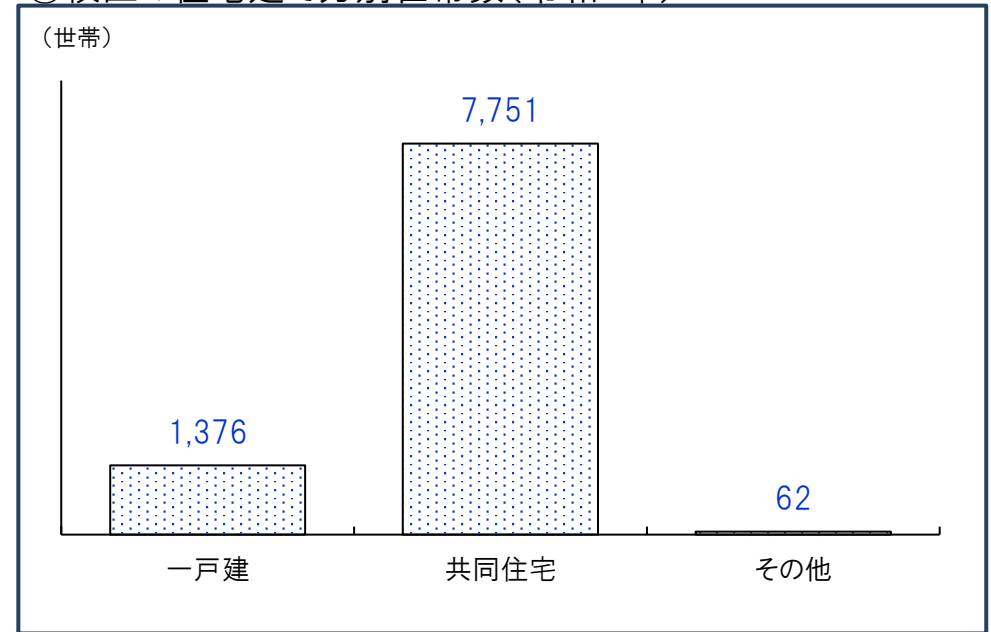
施設名	所在地(右図参照)	電話番号
いきいきセンターふくおか 南第4	折立町5-18 第2吉川ビル1階	588-8333
いきいきセンターふくおか 博多第6	(博多区) 那珂2-5-1 山浦第3ビル1階	409-2154



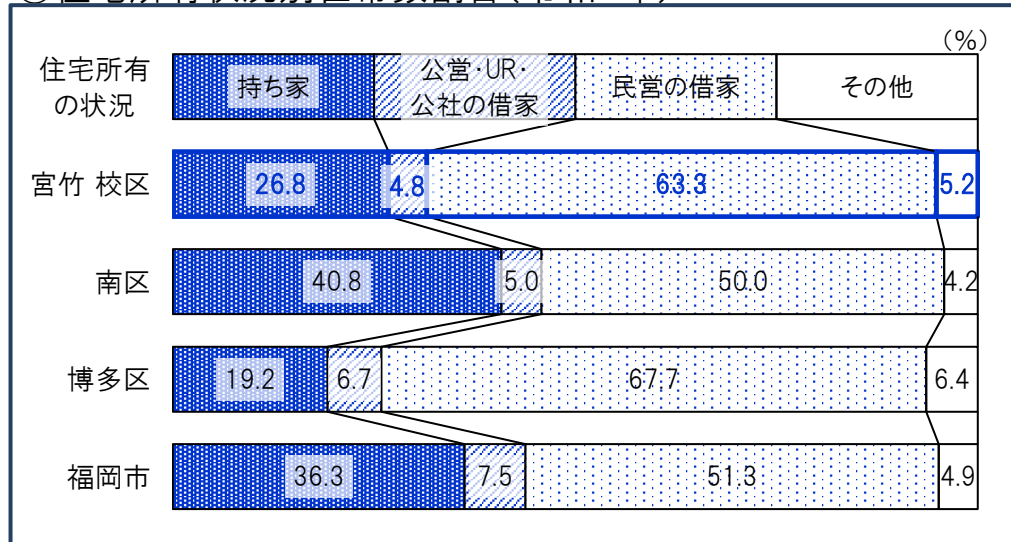
①校区の住宅所有状況別世帯数(令和2年)



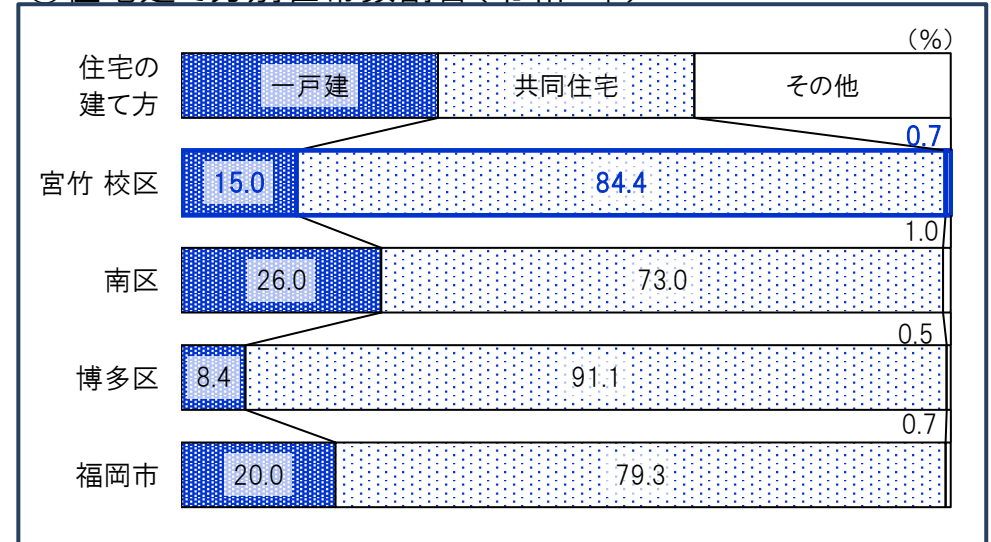
③校区の住宅建て方別世帯数(令和2年)



②住宅所有状況別世帯数割合(令和2年)



④住宅建て方別世帯数割合(令和2年)



①校区の産業大分類別従業者数・事業所数(令和3年)

産業分類	事業所数	従業者数(人)
農 林 漁 業	0	0
鉱業, 採石業砂利採取業	0	0
建 設 業	45	278
製 造 業	13	329
電 気 ・ ガ ス 熱 供 給 ・ 水 道 業	0	0
情 報 通 信 業	3	59
運 輸 業 郵便業	10	397
卸 売 業 小売業	110	1,649
金 融 業 保 険 業	4	10
不 動 産 業 物 品 賃 貸 業	49	153
学 術 研 究 , 専 門 技 術 サ ー ビ ス 業	28	364
宿 泊 業 , 飲 食 業 サ ー ビ ス 業	27	200
生 活 関 連 サ ー ビ ス 業 娯 楽 業	35	92
教 育 , 学 習 業 支 援 業	20	202
医 療 , 福 祉	49	591
複 合 サ ー ビ ス	2	15
サ ー ビ ス 業 ( 他 )	15	399
公 務	1	11

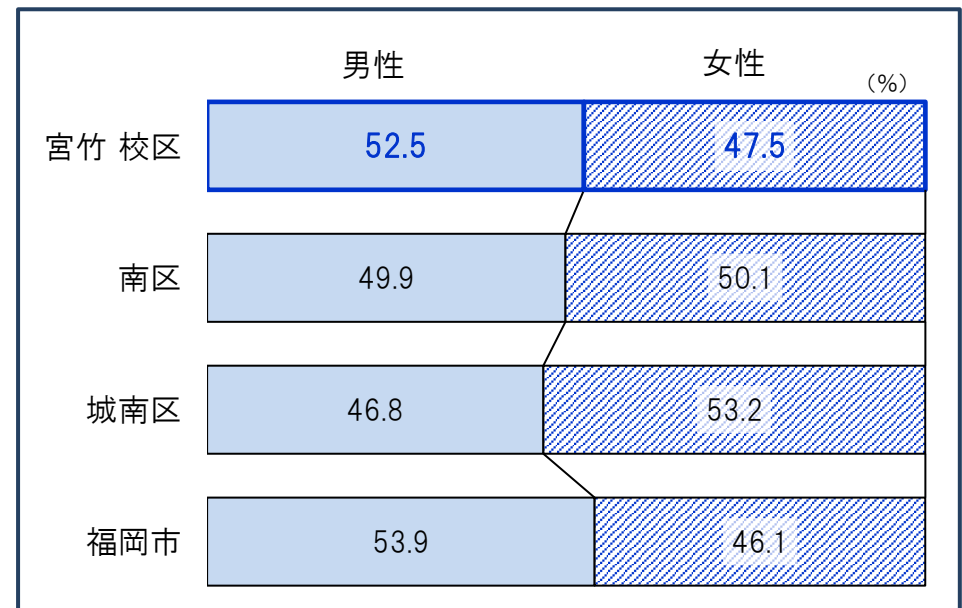
\*「従業者」とは、校区在住・非在住に関わらず校区内の事業所で従業している人です。

②事業所・男女別従業者数(令和3年) (人)

	事業所 総数	従業者 総数	性別	
			男性	女性
宮竹 校区	411	4,749	2,469	2,237
南区	8,611	79,621	39,616	39,768
城南区	3,311	31,723	14,780	16,794
福岡市	75,779	967,803	518,394	442,569

\*従業者総数は性別不詳含む

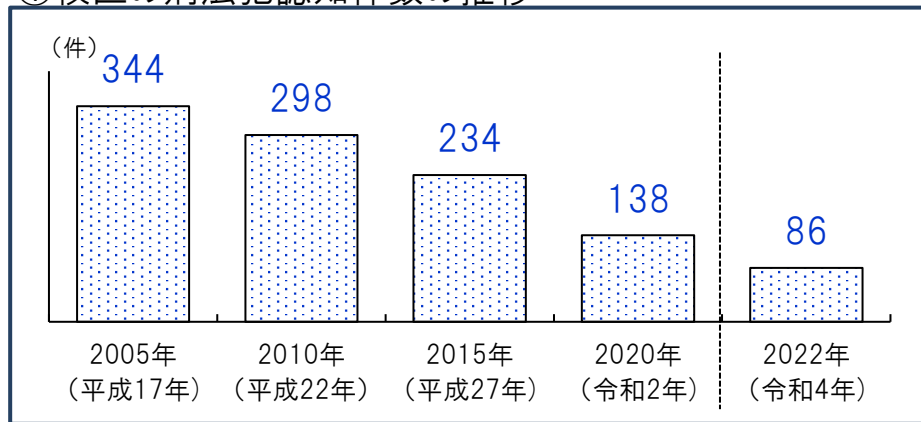
③従業者男女比(令和3年)



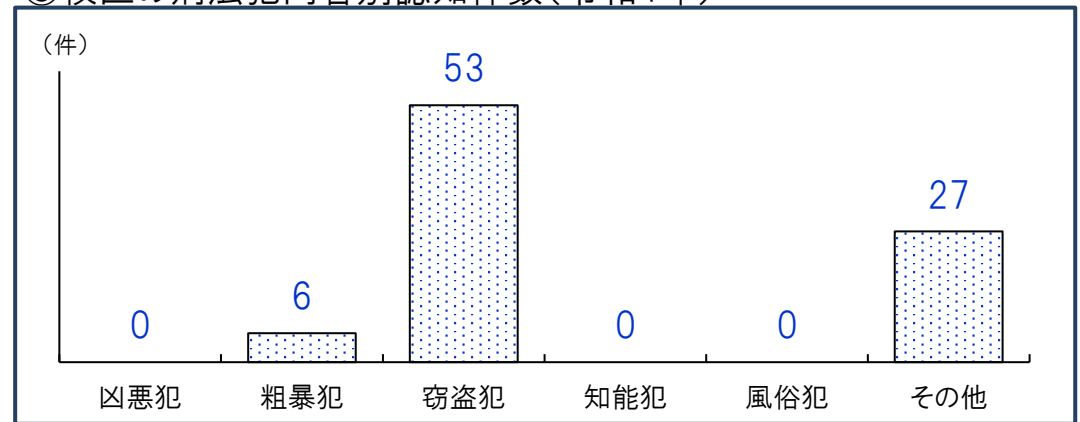
\*不詳除く割合



①校区の刑法犯認知件数の推移



③校区の刑法犯内容別認知件数(令和4年)



②人口千人あたり刑法犯認知件数(計・推移) (件)

	2005年 (平成17年)	2010年 (平成22年)	2015年 (平成27年)	2020年 (令和2年)	2022年 (令和4年)
宮竹 校区	22.0	18.6	14.4	8.3	5.2
南区	21.0	15.0	11.1	4.2	4.8
博多区	42.3	27.1	18.8	11.0	10.8
福岡市	27.6	19.6	13.4	6.9	7.3

④人口千人あたり刑法犯認知件数(内容別・令和4年) (件)

	凶悪犯	粗暴犯	窃盗犯	知能犯	風俗犯	その他
宮竹 校区	0.00	0.36	3.20	0.00	0.00	1.63
南区	0.02	0.43	3.49	0.10	0.03	0.73
博多区	0.08	1.02	7.94	0.34	0.17	1.29
福岡市	0.04	0.68	5.25	0.27	0.09	0.93

\*凶悪犯…殺人・強盗・放火・強姦、粗暴犯…暴行・脅迫・恐喝等、窃盗犯…空き巣・自転車盗・車上ねらい等、知能犯…詐欺・横領・通貨偽造等、風俗犯…賭博・強制わいせつ・公然わいせつ等、その他…占有離脱物横領・器物損壊等

⑤校区内罪種別件数(平成30年※県警による重点対象罪種)



重点対象罪種…県下で特に発生件数が多く、市民の体感治安に大きく影響する街頭犯罪を中心とした罪種

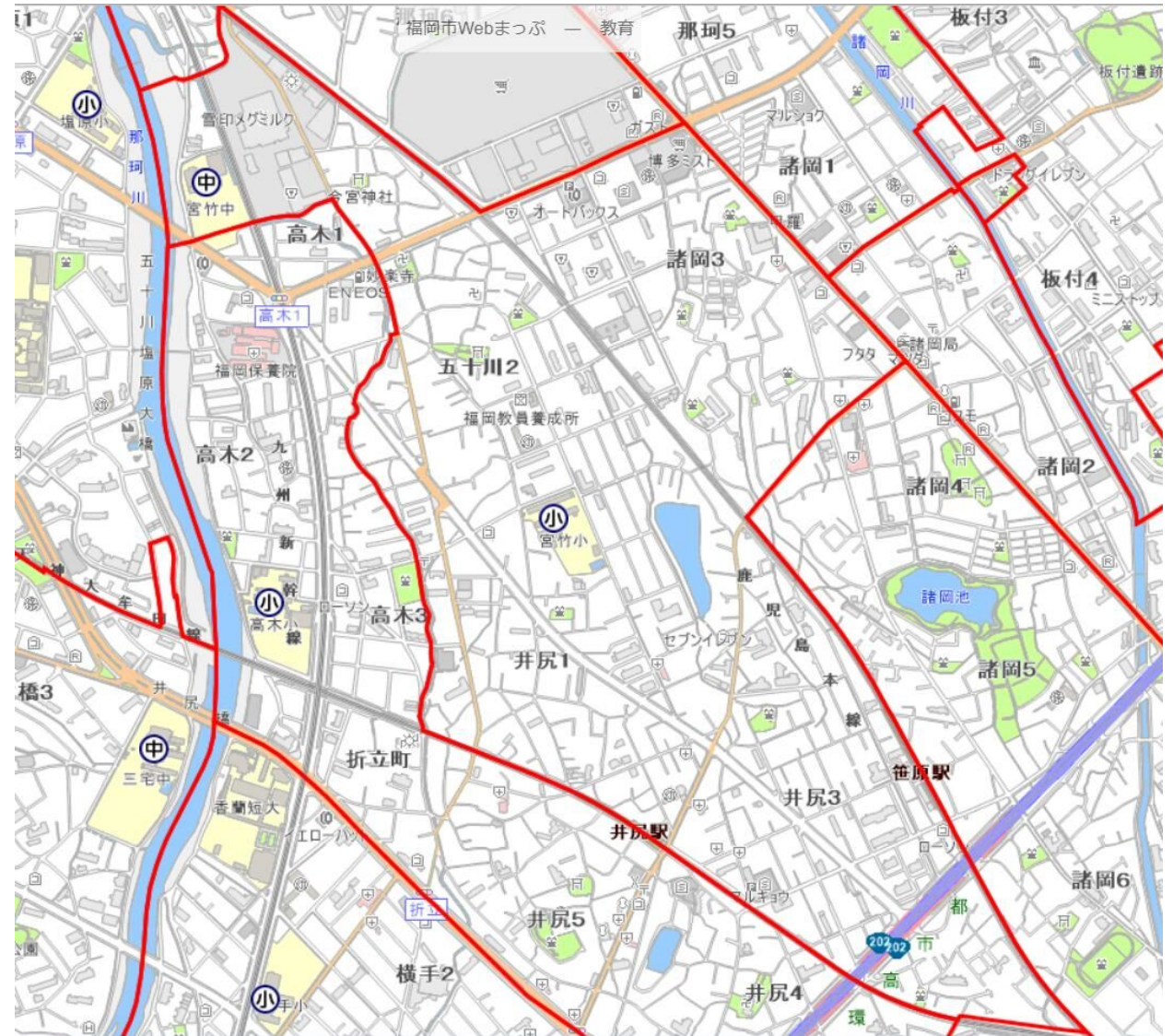
みやたけ会  
(宮竹校区自治協議会)

事務局・宮竹公民館内

井尻2-4-17

構成団体

1	五十川1丁目町内会	19	交通安全推進委員会
2	五十川2丁目1区町内会	20	体育振興会
3	五十川2丁目2区町内会	21	男女共同参画協議会
4	五十川2丁目3区町内会	22	青少年育成連合会
5	井尻1丁目1・2区町内会(栄町)	23	環境活動推進会議
6	美松町町内会	24	健康推進連合会
7	井尻2丁目1区町内会	25	防犯組合
8	井尻2丁目2区町内会	26	自主防災組織
9	井尻2丁目3区町内会	27	人権尊重推進協議会
10	井尻2丁目4区町内会	28	社会福祉協議会
11	井尻2丁目5区町内会	29	老人クラブ連合会
12	笹原新町町内会	30	子ども会育成会連合会
13	井尻3丁目2区町内会	31	小学校PTA
14	井尻3丁目3・4区町内会	32	中学校PTA
15	アーベインルネス諸岡自治会	33	民生・児童委員会
16	諸岡3丁目1・2区町内会	34	保護司会
17	諸岡3丁目3区町内会	35	少年補導員会
18	諸岡3丁目4区町内会		



その他の協力団体

公民館

①自治協議会の主要行事

時期	行事
8月	みやたけ夏祭り
10月	校区体育祭
1月	新春のつどい

②自治協議会の事業内容

事業項目	事業内容
安全・安心	①交通安全… 小学校始業式・終業式交通安全街頭指導, 交通安全街頭指導(毎月1日, 20日) ②防災… 防災講演会, 防災研修会 ③防犯… 青パトによるパトロール(週1~2回), 夜間パトロール(月1回)
子ども	④子どもの健全育成・非行防止… 各種球技大会, 夜間パトロール, 草取り物語(ボランティア), 異年齢交流グラウンドゴルフ, 子ども文化祭, 宮竹生き域フェスタ, 宮竹中友愛の日(国際交流行事), 吹奏楽の集い, 餅つき大会
環境	⑤環境美化… 地域一斉清掃, ラブアースクリーンアップ, 講演会 ⑥ゴミ減量・リサイクル推進… リサイクルボックスの管理, 緑のカーテン事業
健康	⑦健康づくり… 母子巡回健康相談(年4回), ウォーキング(年10回), 健康なまちづくり懇談会, 健康ウォーキング教室, 結核検診, 区民と医師の会, 健康フェア ⑧集団献血… 集団献血
スポーツ	⑨スポーツ・レクリエーション… ソフトボール大会, ソフトバレーボール大会, バスタボー大会, ラージボール卓球大会, 体育祭, ペタンク大会
男女共同参画	⑩男女共同参画… フリーマーケット, 講演会, 新春情報交換会
その他の 公益的事業	◆みやたけ夏祭り… ステージ他 ◆冬のフリーマーケット

③校区の交流サロン

名称	活動日時・場所	活動内容・特色等
おしゃべりサロン	第1~3火曜 13:00~15:00 老人いこいの家	健康体操、健康チェック、脳トレ、講話、手芸、レク、スポーツ、歌唱、茶話会
笹の会	第1・3月曜 13:00~15:00 井尻3丁目南会館	健康体操、健康チェック、脳トレ、講話、手芸、レク、スポーツ、歌唱、茶話会、
松の会	第2火10:00~12:00 第4金13:00~15:00 宮竹公民館	脳トレ、講話、レク、歌唱、茶話会

④校区の子育て交流サロン・育児サークル等

名称	活動日時	場所
子育て交流サロン フリースペース	毎週 月・水・金曜 10:30~12:00	宮竹公民館
育児サークル 竹の子クラブ	第1・3木曜 10:30~12:00	宮竹公民館
子育て交流サロン 諸岡3丁目子育てサロン	第2木曜 10:00~11:30	諸岡3丁目会館

## 公民館

宮竹 公民館	所在地：井尻2-4-17	電話：092-581-5050	FAX:092-581-5051
	公民館情報： <a href="https://gakushu.city.fukuoka.lg.jp/center/detail/313300a9-e731-42c0-947b-d01a4ebf1565">https://gakushu.city.fukuoka.lg.jp/center/detail/313300a9-e731-42c0-947b-d01a4ebf1565</a>		

## ①校区の公共施設・学校等

No.	名称	所在地
1	宮竹小学校	井尻1-1-1
2	宮竹中学校	五十川1-4-1
3	宮竹幼稚園	井尻2-3-14
4	福岡高木郵便局	井尻1-7-40

## ②校区の公園

No.	名称	種別・面積	所在地
1	諸岡西公園	街区・1,392㎡	諸岡3-158-1 外
2	五十川公園	街区・1,482㎡	五十川2-103-1
3	宮竹公園	街区・1,831㎡	井尻1-752-3
4	牟田原中公園	街区・1,835㎡	井尻2-1221-7 外
5	笹原公園	街区・968㎡	井尻3-209-1 外
6	平原北公園	街区・992㎡	諸岡3-788
7	諸岡1号公園	都市緑地・177㎡	諸岡3-854 外
8	月ヶ丘公園	幼児・169㎡	諸岡3-821
9	下川原公園	幼児・357㎡	五十川1-683地先
10	諸岡1号公園	幼児・506㎡	諸岡3-352
11	諸岡5号公園	幼児・516㎡	諸岡3-734
12	平原新町公園	幼児・559㎡	井尻3-1049-4
13	井尻1号公園	幼児・840㎡	井尻3-220-5

校区内避難所等

	浸水	土砂	高潮	津波	地震
<b>14</b> 宮竹中学校 五十川1丁目4-1 481-5781 收容地区	×	○	○	○	○
<b>21</b> 宮竹小学校 井尻1丁目1-1 581-0361 收容地区	○	○	○	○	○
<b>15</b> 宮竹公民館 井尻2丁目4-17 581-5050 一時	○	○	○	○	○

凡例(災害種別毎の指定緊急避難場所・指定避難所の指定)

- : 使用可
- ②: 2階以上使用可(学校は、校舎2階以上)
- ③: 3階以上使用可(学校は、校舎3階以上)
- ×: 使用不可

**凡例**

- 区境
- 校区境
- 公園
- 広域避難場所
- アンダーパス
- 区役所
- 消防署(出張所)
- 警察署・交番
- 学校
- 病院
- サイレン
- 避難場所
- 一時避難所
- 收容避難所

