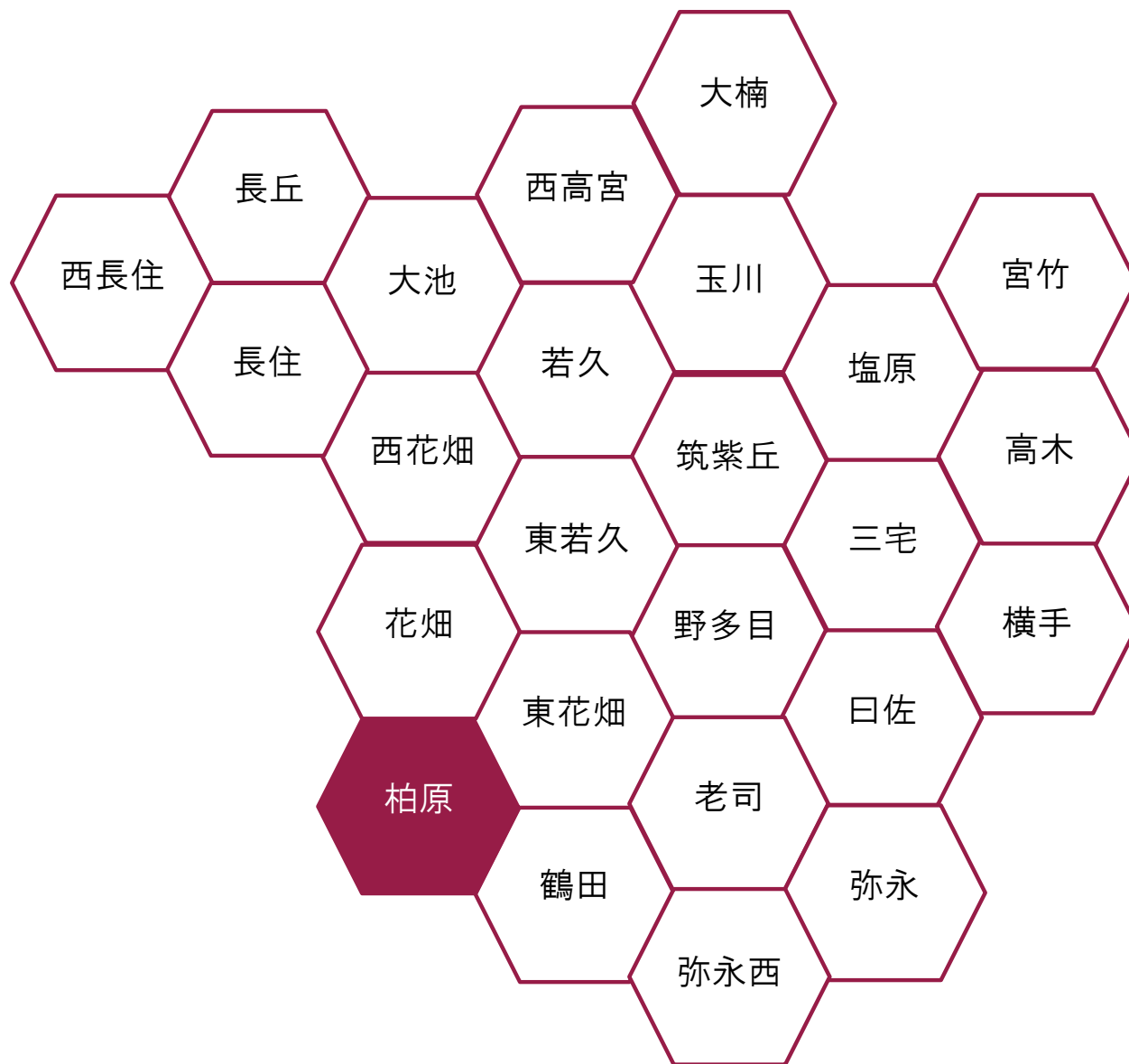


# 柏原校区 データ集



## 目

### 校区の概要

- 1 校区の概要・位置 ----- (1)

### 人口・世帯数

- 2 人口・世帯数 ----- (2)
- 3 人口の構成 ----- (3)
- 4 高齢者・6歳未満の子どものいる世帯 ----- (4)
- 5 小学校児童数の推移 ----- (5)
- 6 労働力人口 ----- (6)
- 7 転出・転入者の状況 ----- (7)

### 福祉と健康

- 8 出生数と出生率 ----- (8)
- 9 死亡数と死亡率 ----- (9)
- 10 健(検)診受診状況 ----- (10)
- 11 医療・福祉施設等 ----- (11)

## 次

### その他のデータ

- 12 住宅の所有・種類 ----- (12)
- 13 事業所・従業者数 ----- (13)
- 14 犯罪発生件数 ----- (14)

### 地域の団体と活動

- 15 自治協議会の関連団体 ----- (15)
- 16 自治協議会活動・その他校区内活動 ----- (16)

### 施設等の位置・マップ

- 17 施設・公園・文化財等 ----- (17)
- 18 防災マップ ----- (18)

## 柏原 校区の概要

樋井川遊歩道の桜



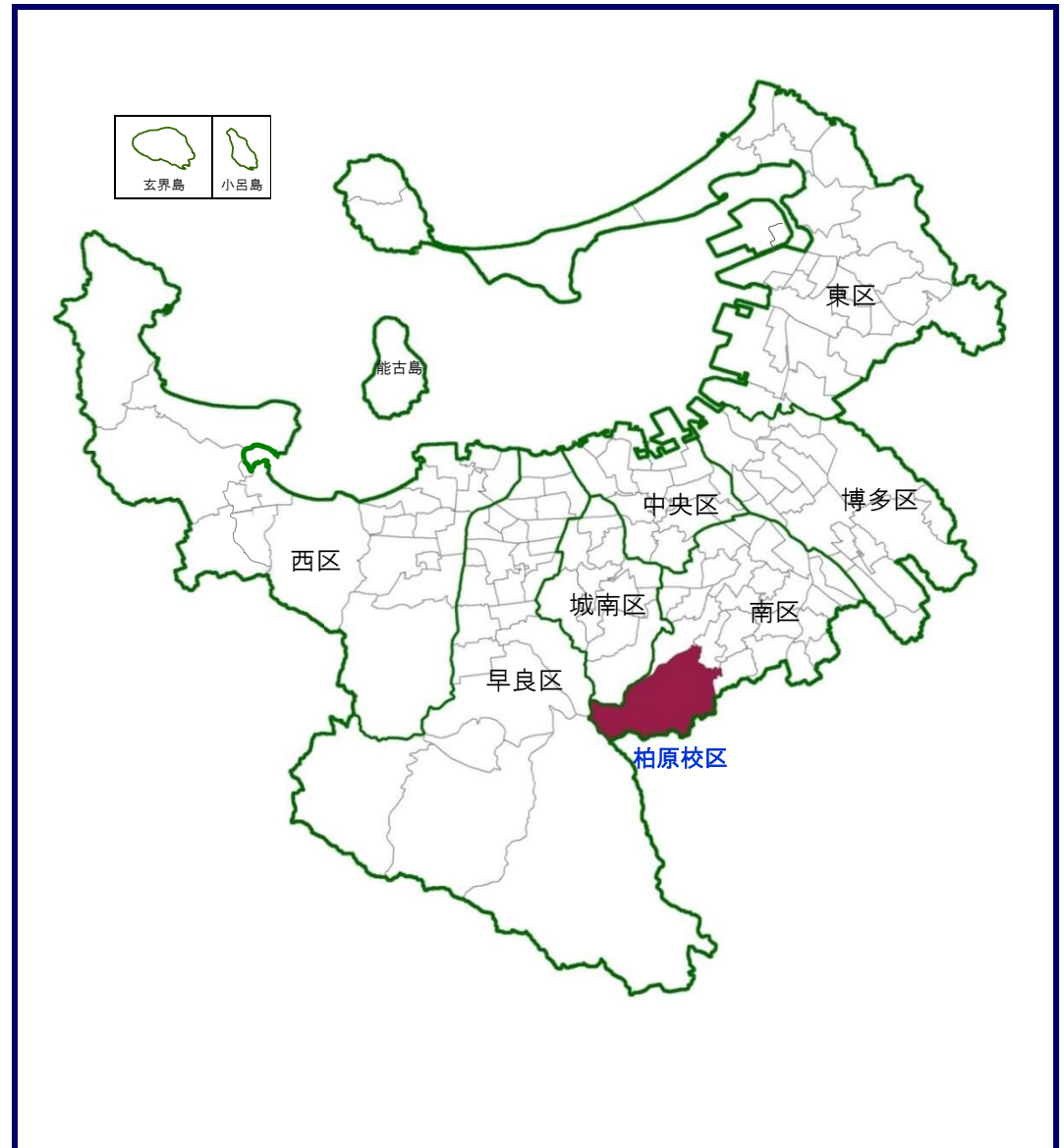
柏原中央公園の紅葉

柏原校区は、南区の南西、油山(597m)のすそ野に閑静な住宅地が広がっています。面積(6.64K㎡)は区内で一番大きく、2番目に大きい西花畑校区の3倍以上ですが、山間部の面積が大きく、人口密度は最も低くなっています。

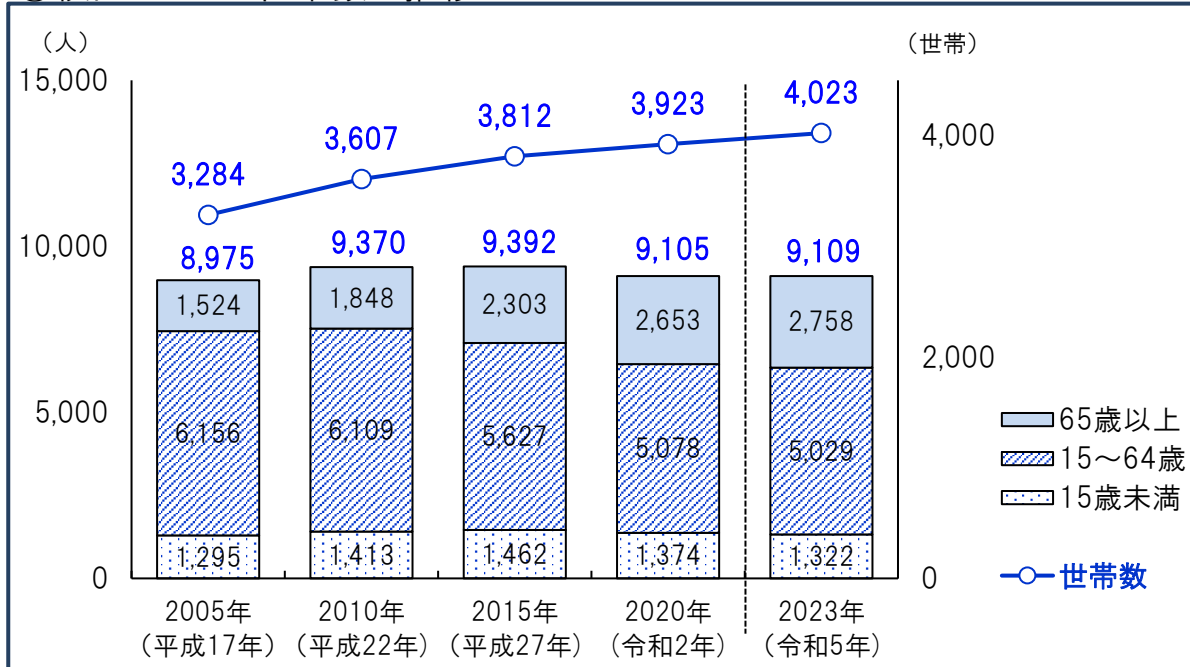
校区内には花畑園芸公園、油山牧場があり、多くの公園もあります。

同校区には1000年以上前の古墳が当時のまま存在し、柏原の古墳時代の特徴を現在に伝えています。そのため、福岡大学文学部の協力を得ながら、歴史講座などの公民館活動が行われています。また、急坂な地域が多いことから、買い物に困っている高齢者等を民間事業者のバスを利用して、買い物先まで送迎する取り組みや、ボランティアグループによる買い物・生活支援、防災訓練、清掃活動などのコミュニティ活動が活発に行われています。また、自然豊かな土地柄を生かして、年々少なくなってきた螢の再生にも力を入れています。

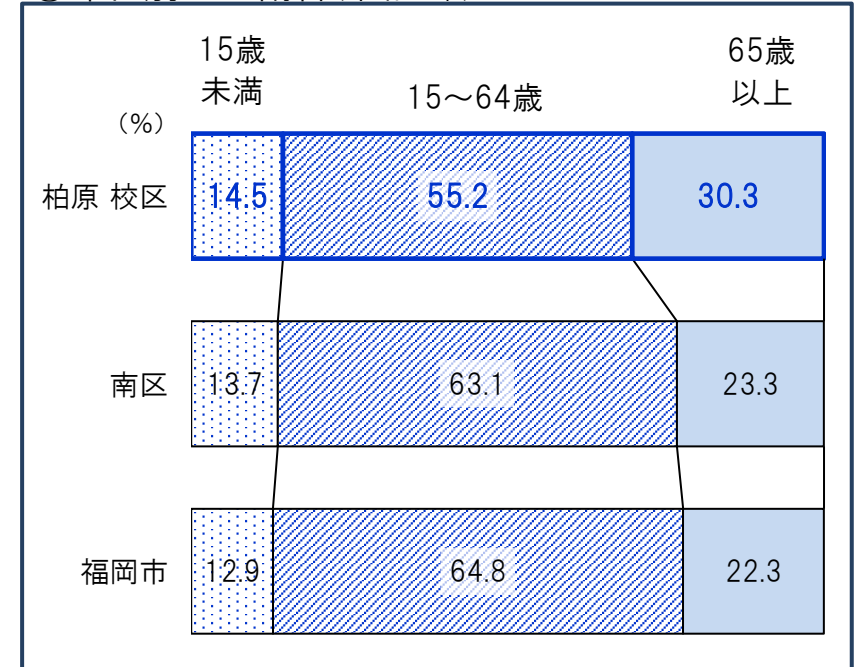
## 柏原 校区の位置



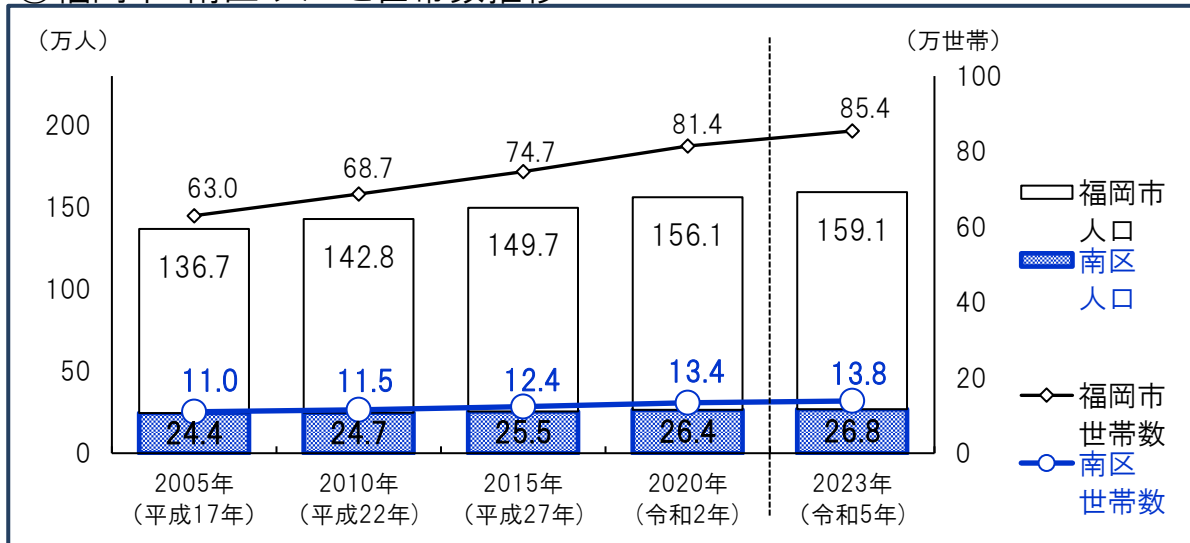
①校区の人口・世帯数の推移



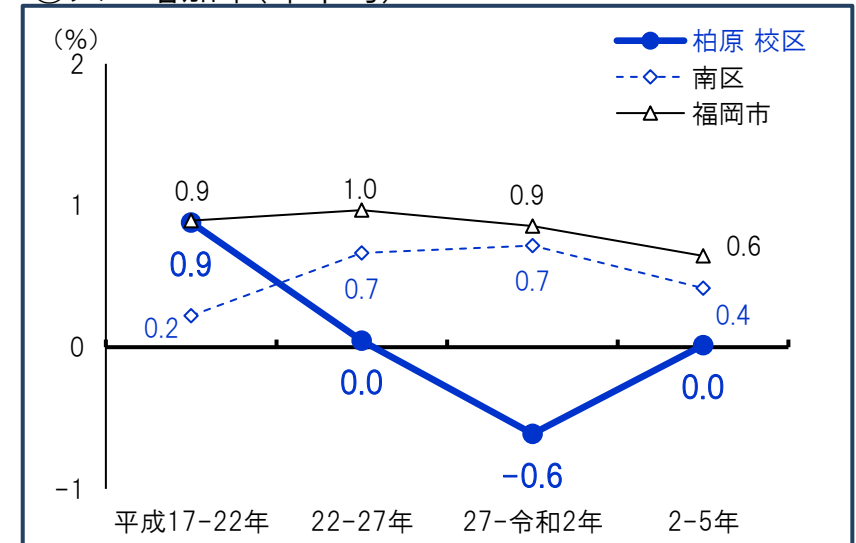
③年代別人口割合(令和5年)



②福岡市・南区 人口と世帯数推移

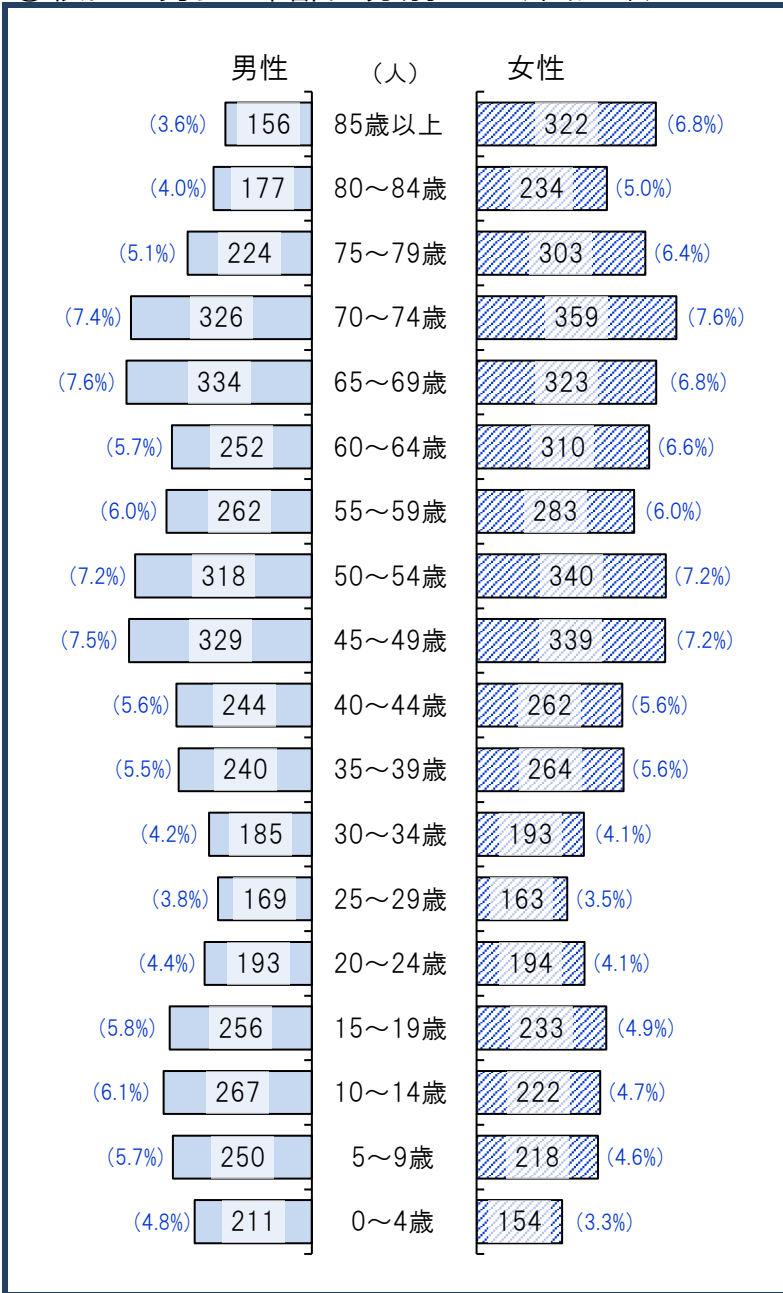


④人口増加率(年平均)




資料:福岡市住民基本台帳(各年9月末時点・校区は日本人のみ・平成27年以降の市・区は外国人含む)\*住民票未登録者を含まないため国勢調査人口より少ない値となっています。

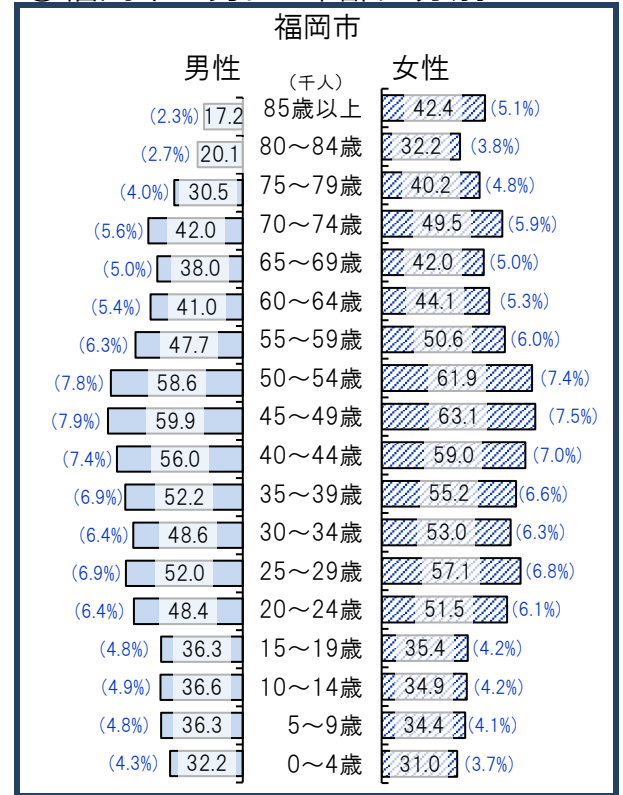
①校区の男女・年齢区分別人口(令和5年)



②南区の男女・年齢区分別人口



③福岡市の男女・年齢区分別人口



④高齢化の状況

65歳以上人口割合(%)	
柏原校区	30.3
南区	23.3
福岡市	22.3
75歳以上人口割合(%)	
柏原校区	15.5
南区	12.1
福岡市	11.5

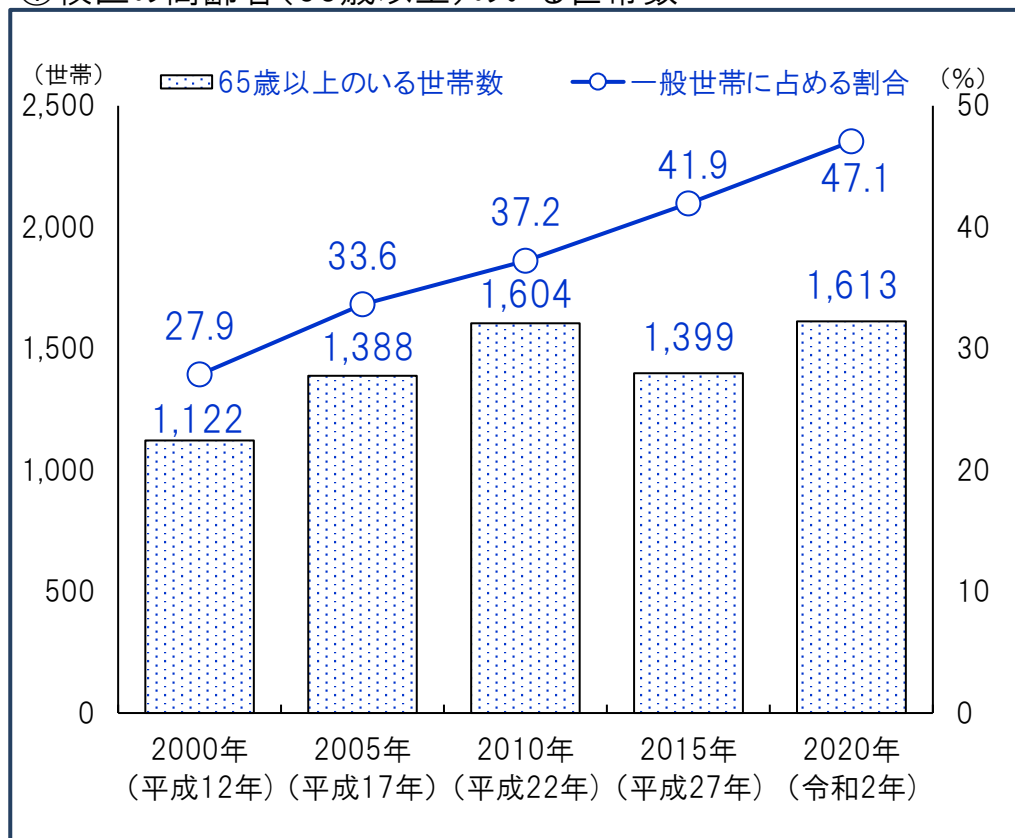
⑤人口男女比

	男性	女性 (%)
柏原校区	48.2	51.8
南区	46.9	53.1
福岡市	47.4	52.6

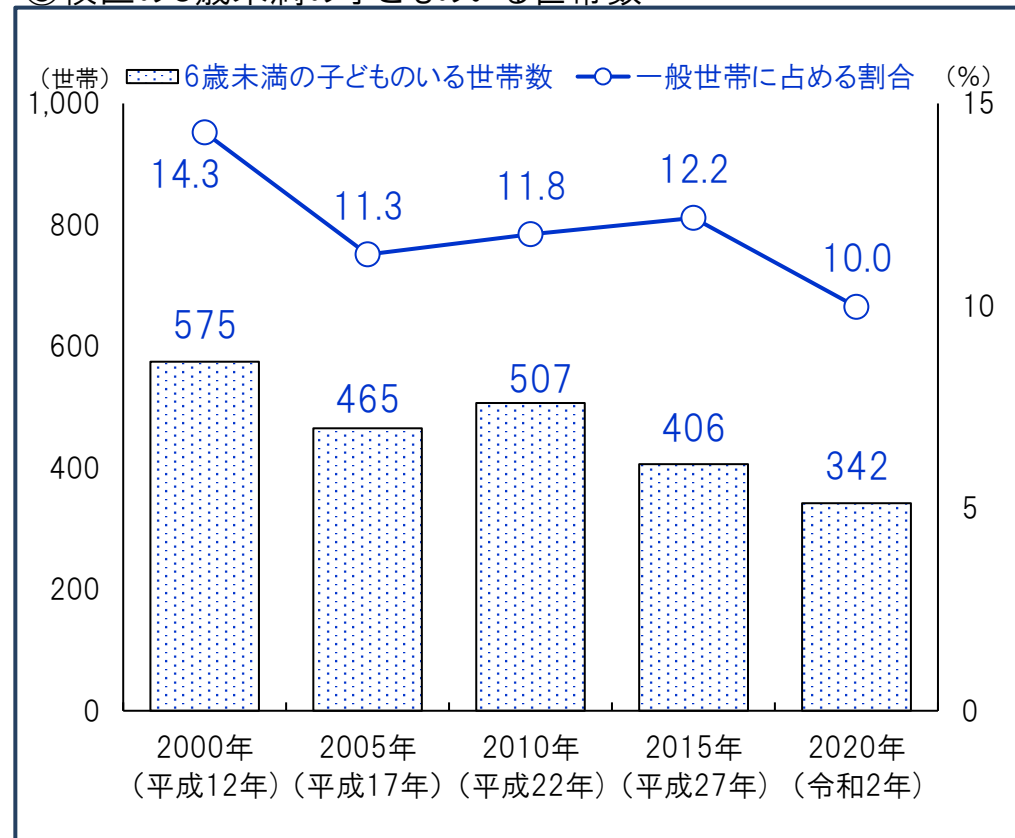
( )内は割合

資料:福岡市住民基本台帳(9月末時点・校区は日本人のみ)

### ①校区の高齢者(65歳以上)のいる世帯数



### ③校区の6歳未満の子どものいる世帯数



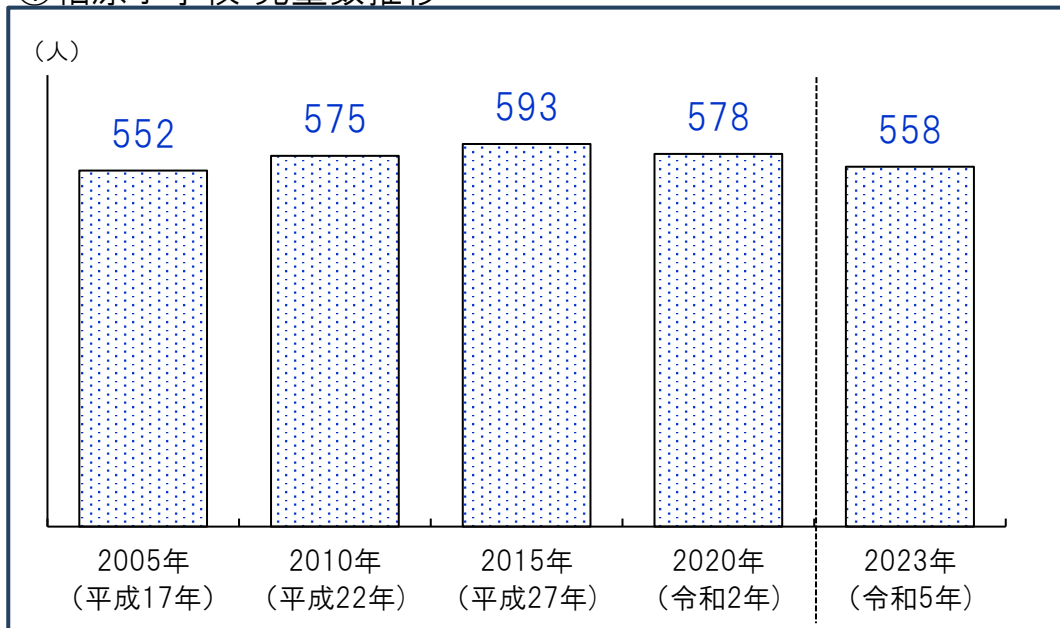
### ②高齢者(65歳以上)のいる世帯割合(2020年)

	65歳以上のいる世帯総数	65歳以上のみの世帯	ともに65歳以上夫婦のみ世帯	65歳以上1人暮らし世帯
柏原 校区	47.1%	28.4%	15.5%	11.5%
南区	30.9%	19.7%	7.8%	11.2%
福岡市	26.9%	17.2%	6.7%	9.8%

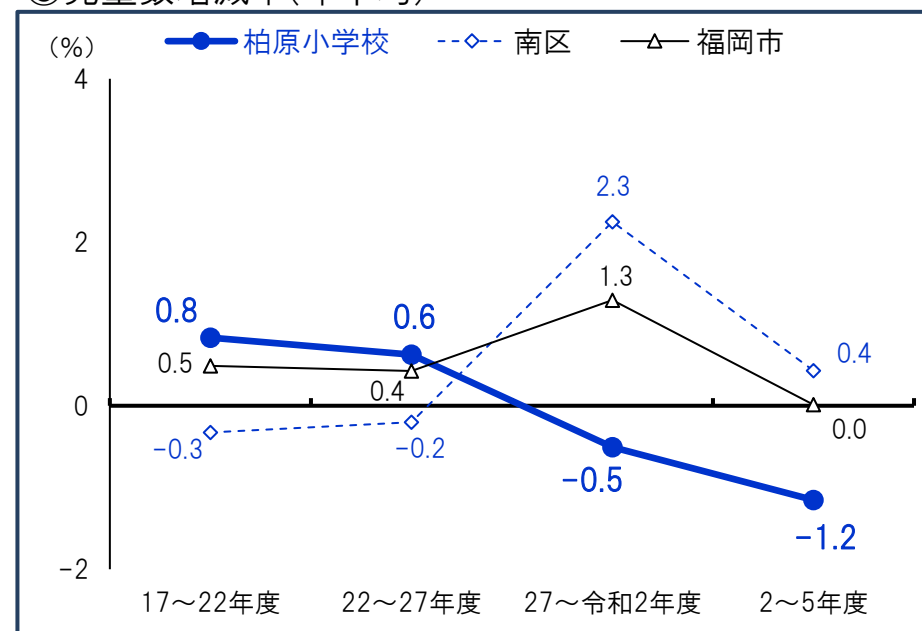
### ④6歳未満の子どものいる世帯割合推移

	2000年 (平成12年)	2005年 (平成17年)	2010年 (平成22年)	2015年 (平成27年)	2020年 (令和2年)
柏原 校区	14.3%	11.3%	11.8%	12.2%	10.0%
南区	10.2%	9.5%	9.1%	9.1%	8.5%
福岡市	9.7%	9.2%	8.5%	8.3%	7.5%

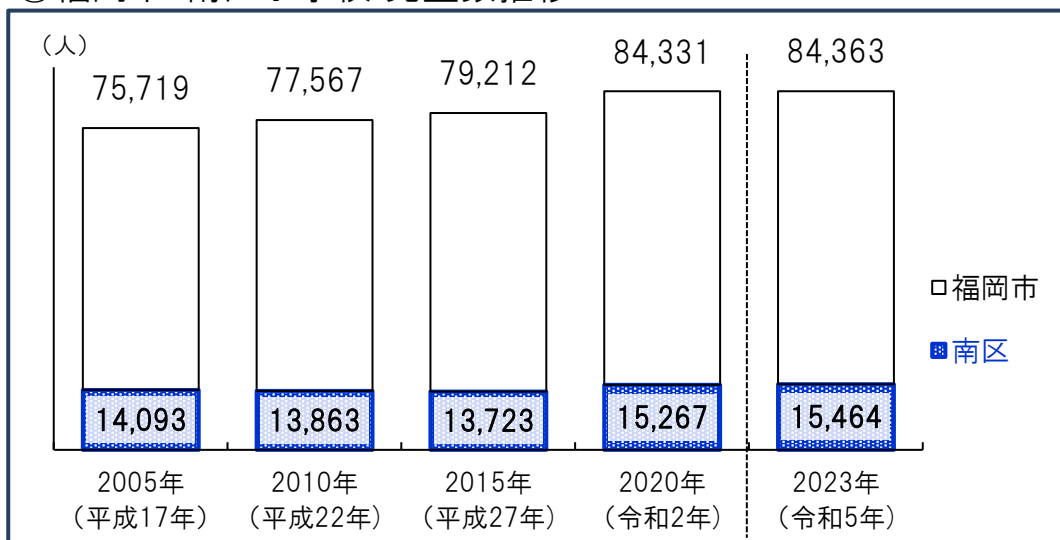
### ① 柏原小学校 児童数推移



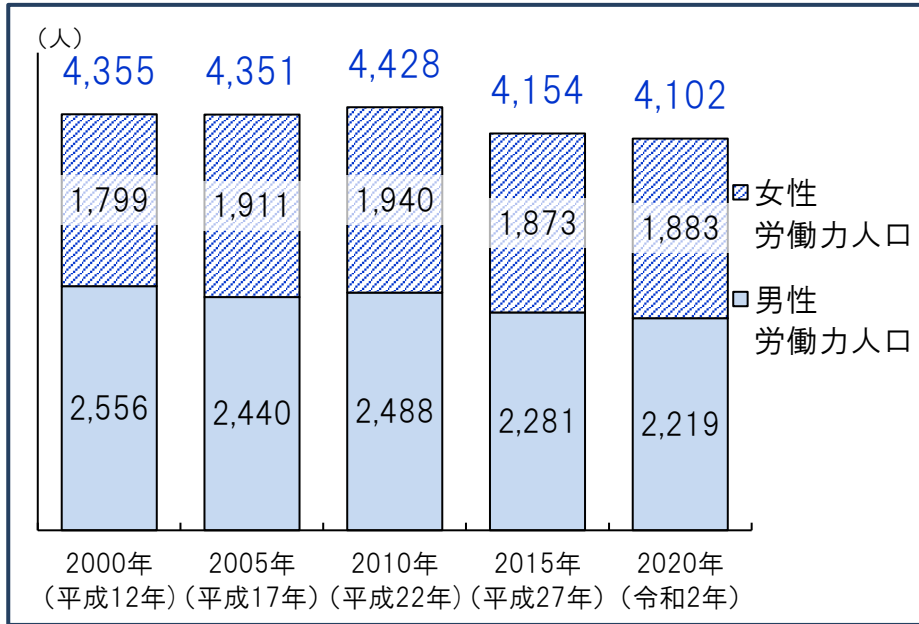
### ③ 児童数増減率(年平均)



### ② 福岡市・南区小学校 児童数推移

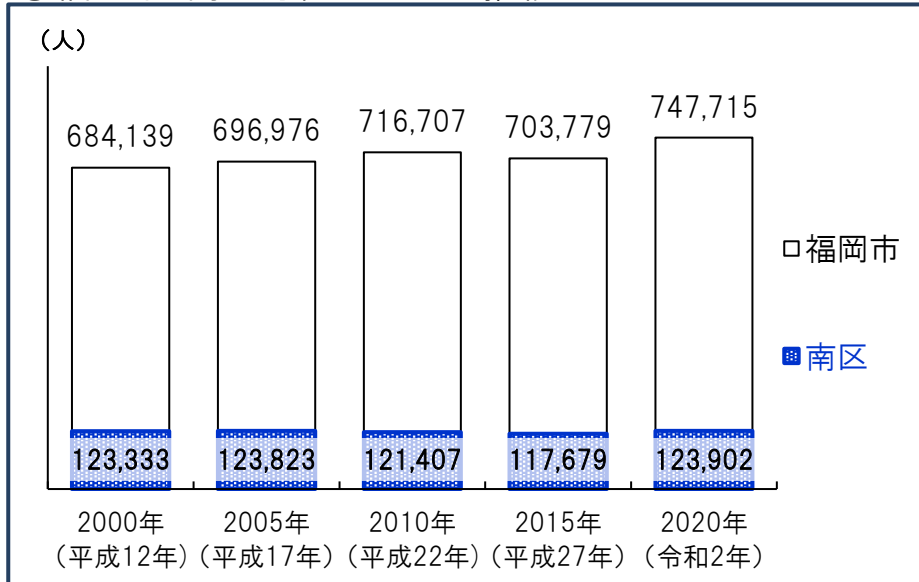


①校区の15歳以上労働力人口の推移



\*労働力人口…15歳以上の人口のうち、就業者(休業者を含む)と求職中の失業者の合計

②福岡市・南区労働力人口の推移



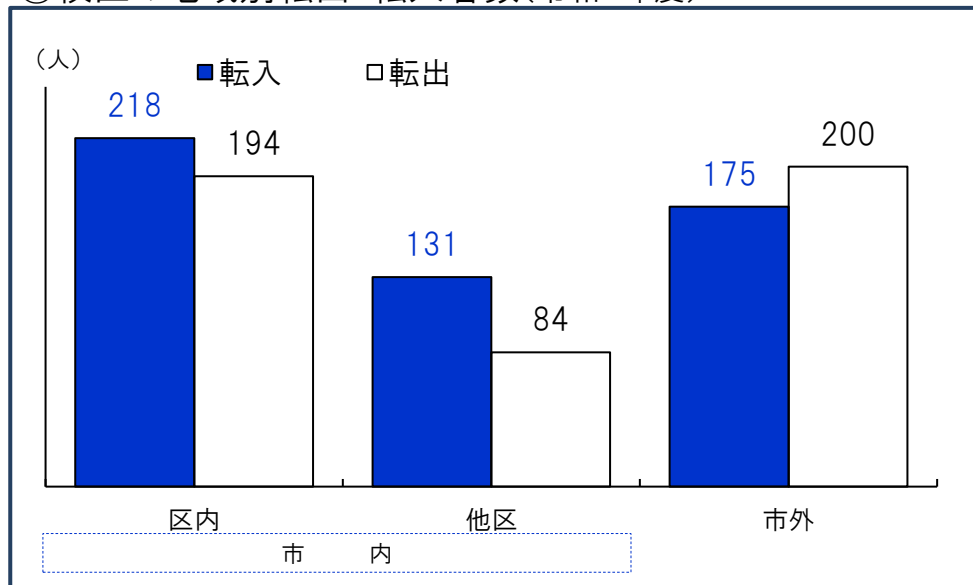
③15歳以上労働力人口と労働力率(令和2年)

	15歳以上人口(人)	労働力人口(人)	労働力率(%)
柏原 校区	7,649	4,102	58.4
男性	3,519	2,219	69.1
女性	4,130	1,883	49.4
南区	223,099	123,902	64.2
男性	101,799	63,622	73.7
女性	121,300	60,280	56.5
福岡市	1,329,228	747,715	65.5
男性	616,015	386,824	74.4
女性	713,213	360,891	58.0


労働力率…15歳以上人口に占める「労働力人口」の割合  
\*労働力状態「不詳」を除いた割合



①校区の地域別転出・転入者数(令和4年度)



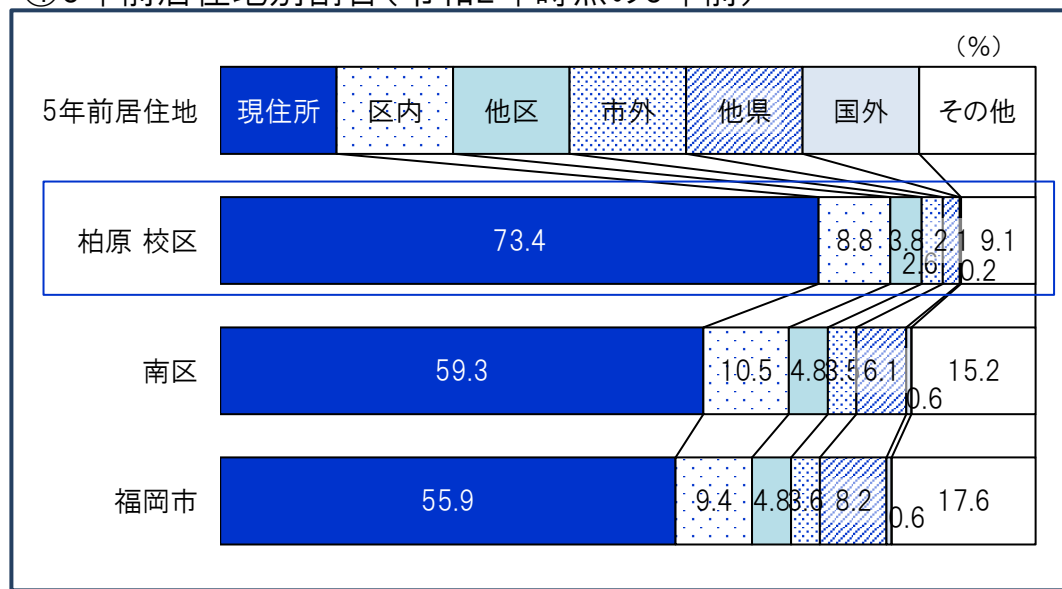
③校区居住者の5年前の居住地(令和2年時点の5年前)



②転入者数合計と割合(令和4年度)

	転入者計		転入者内訳(%)		
	(人)	人口比	区内	他区	市外
柏原 校区	524	5.7%	41.6	25.0	33.4
うち市外	175	1.9%			
南区	29,632	11.1%	35.3	22.2	42.5
うち市外	12,603	4.7%			
福岡市	188,909	12.0%	31.3	20.9	47.8
うち市外	90,283	5.7%			

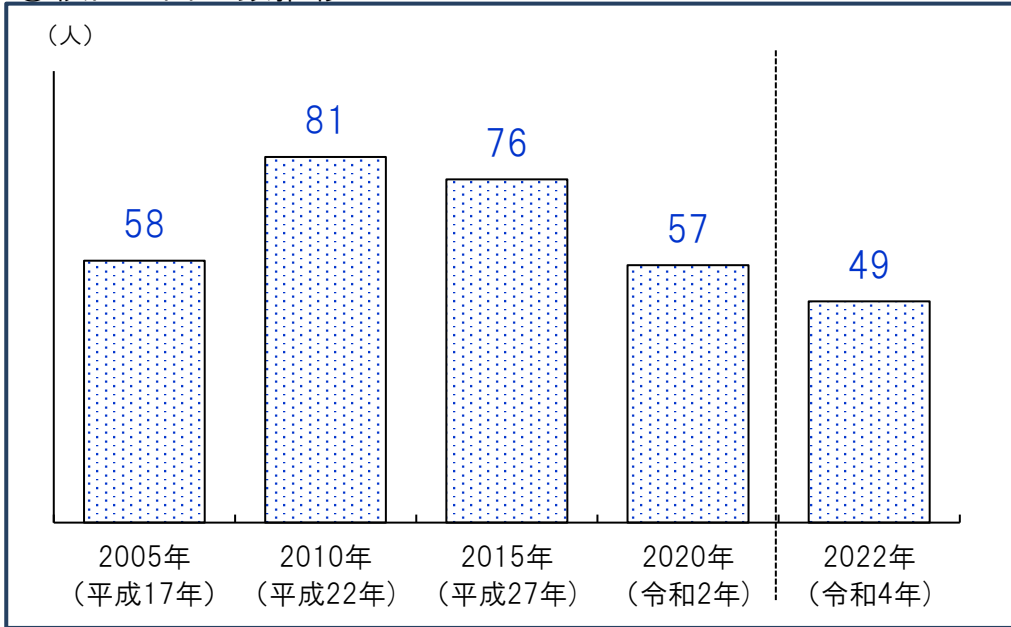
④5年前居住地別割合(令和2年時点の5年前)



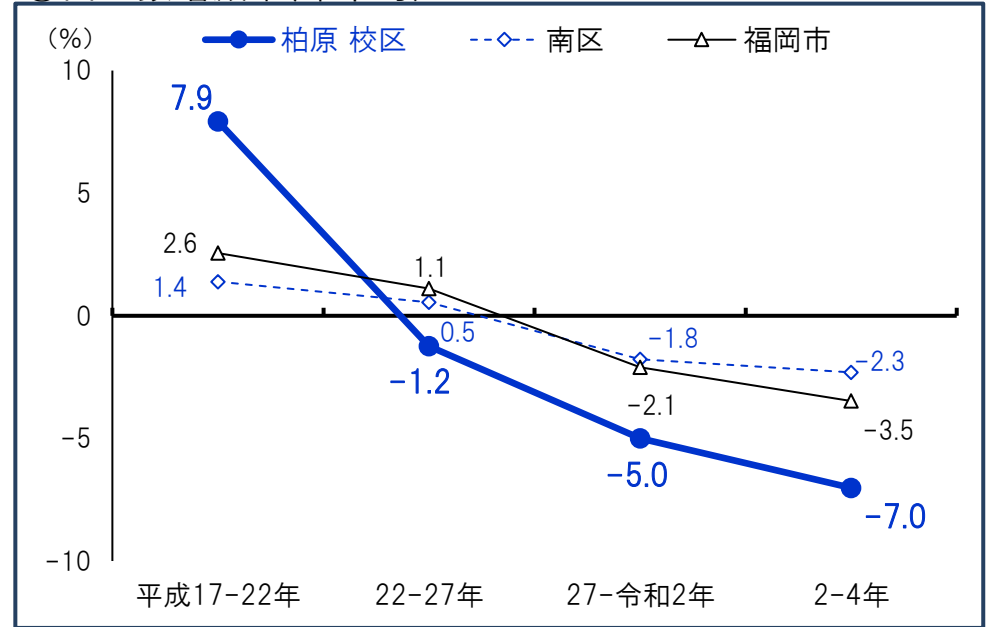
\*5年前居住地「その他」は5年内出生者、不詳等

資料:①②福岡市住民基本台帳、③④国勢調査(総務省)

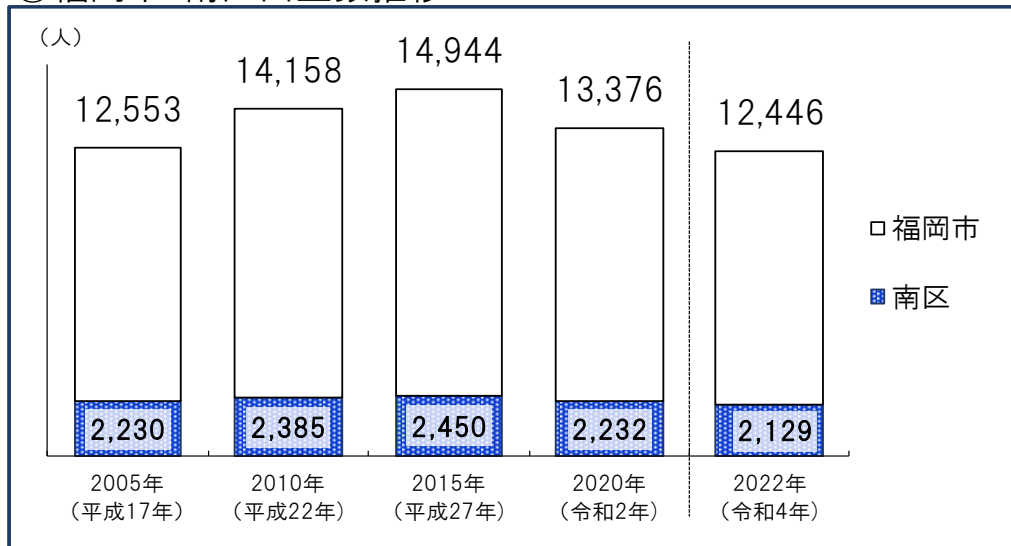
①校区の出生数推移



③出生数増減率(年平均)



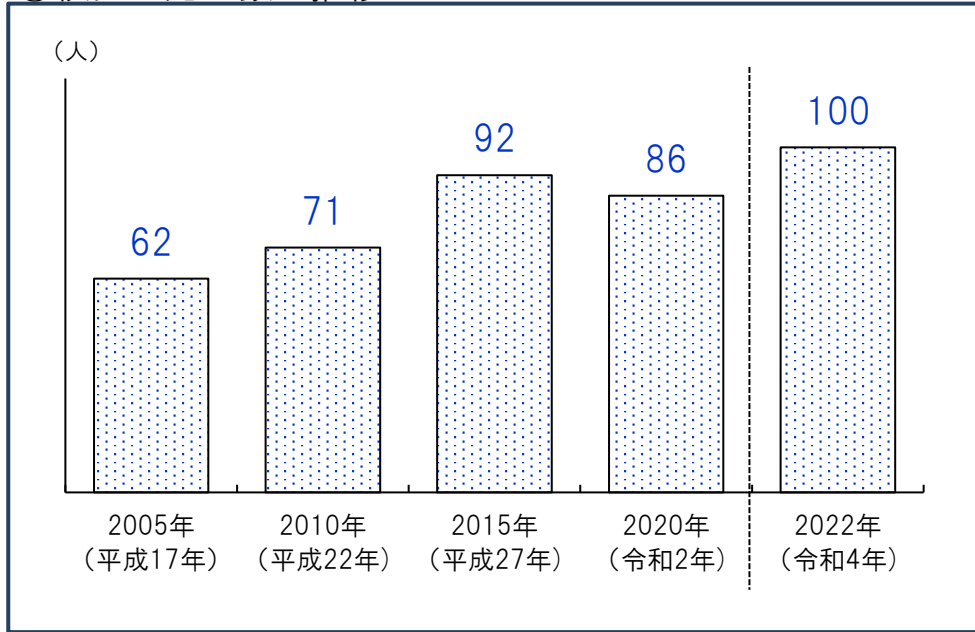
②福岡市・南区出生数推移



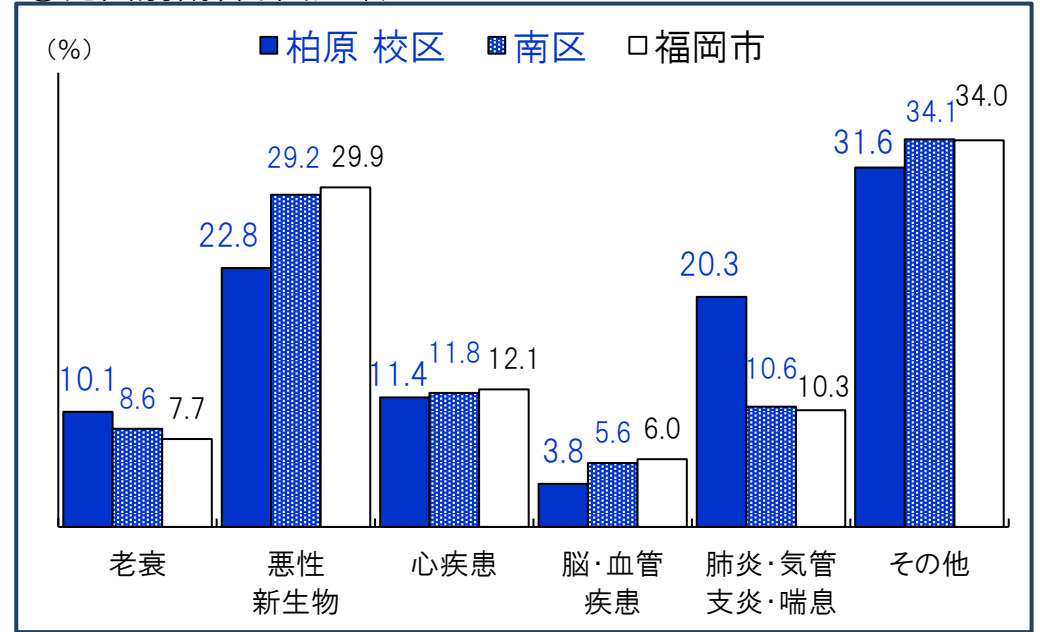
④人口千人あたり出生数の推移

	2005年 (平成17年)	2010年 (平成22年)	2015年 (平成27年)	2020年 (令和2年)	2022年 (令和4年)
柏原 校区人口 千人あたり出生数	6.5	8.6	8.1	6.3	5.3
南区人口 千人あたり出生数	9.2	9.7	9.7	8.4	8.0
福岡市人口 千人あたり出生数	9.3	9.9	10.1	8.6	7.9

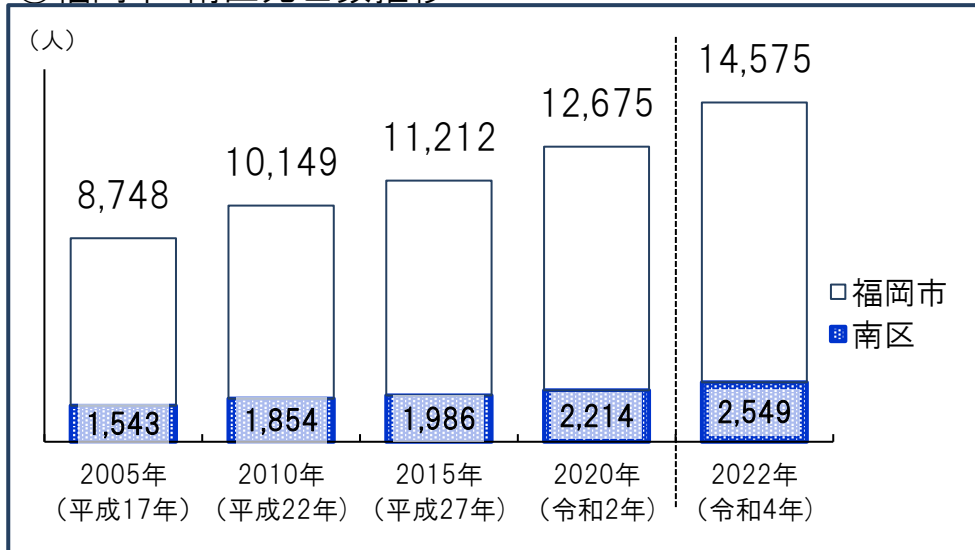
①校区の死亡数の推移



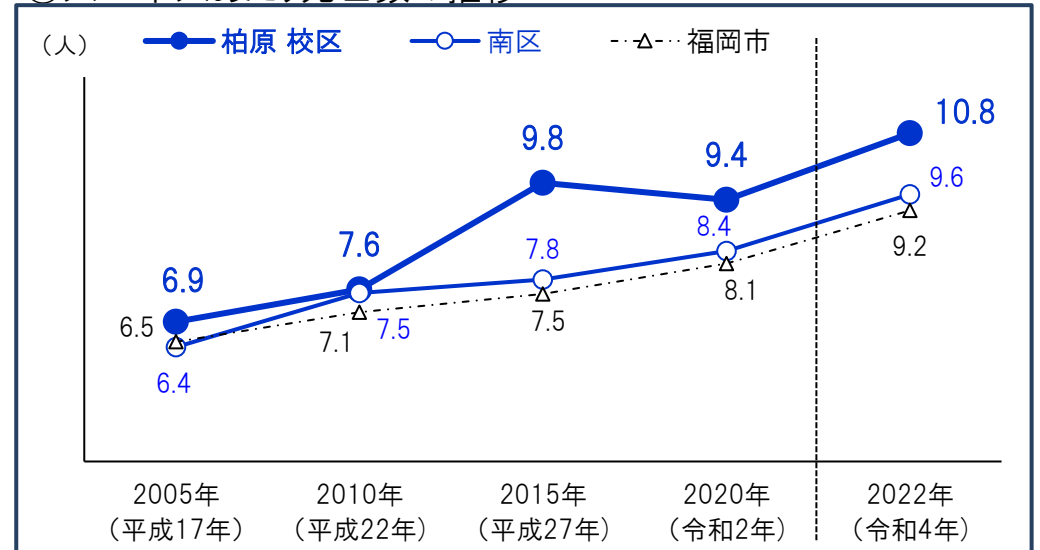
③死因別割合(令和3年)



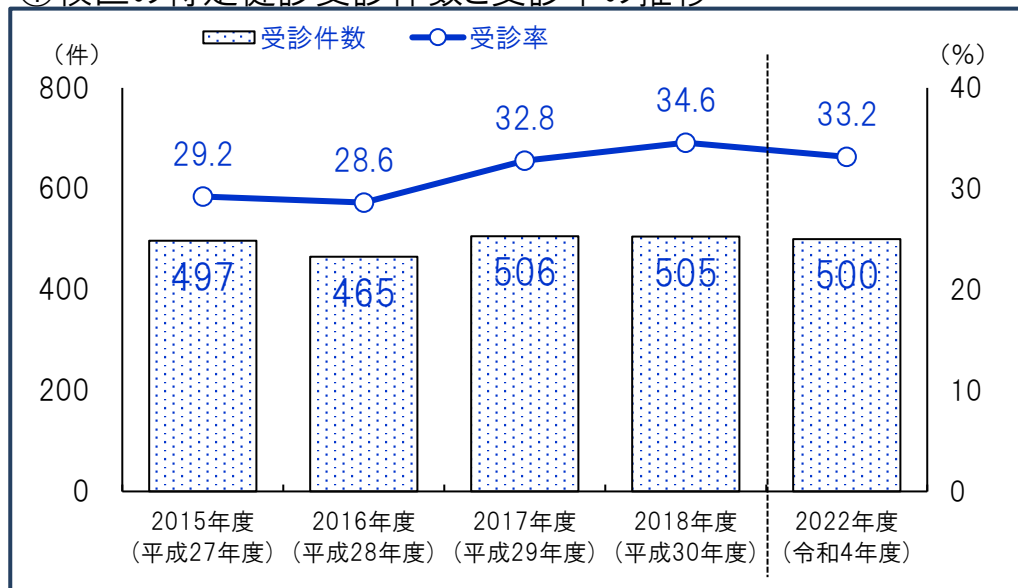
②福岡市・南区死亡数推移



④人口千人あたり死亡数の推移



①校区の特定健診受診件数と受診率の推移



受診件数は実績ベース

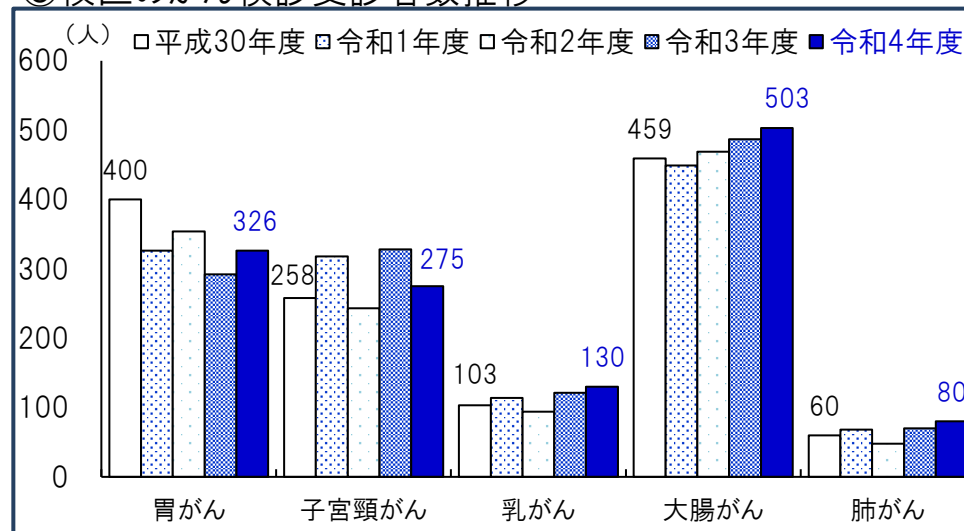
(人・件・%)

②特定健診受診状況

		2015年度 (平成27年度)	2016年度 (平成28年度)	2017年度 (平成29年度)	2018年度 (平成30年度)	2022年度 (令和4年度)
柏原校区	対象者数	1,701	1,624	1,543	1,461	1,507
	受診件数	497	465	506	505	500
	受診率	29.2	28.6	32.8	34.6	33.2
南区	対象者数	40,274	39,555	38,307	36,749	36,055
	受診件数	8,916	9,289	9,941	10,310	9,872
	受診率	22.1	23.5	26.0	28.1	27.4
福岡市	対象者数	229,392	226,046	220,181	211,508	208,704
	受診件数	47,700	49,830	54,276	56,553	55,804
	受診率	20.8	22.0	24.7	26.7	26.7

\*特定健診…メタボリックシンドロームに着目した生活習慣病予防のための健康診査で、その該当者及び予備群を減少させることを目的としています。対象…福岡市国民健康保険に加入している40歳～74歳の方。

③校区のがん検診受診者数推移



④がん検診受診者数

(人)

		2018年度 (平成30年度)	2019年度 (令和1年度)	2020年度 (令和2年度)	2021年度 (令和3年度)	2022年度 (令和4年度)
胃がん	柏原校区	400	326	354	292	326
	南区	4,894	4,336	4,174	4,375	4,865
	福岡市	28,529	24,713	23,318	25,076	27,254
子宮頸がん	柏原校区	258	318	243	328	275
	南区	7,967	8,077	7,648	9,057	8,374
	福岡市	48,048	49,504	47,894	55,642	51,752
乳がん	柏原校区	103	114	94	121	130
	南区	3,182	3,308	2,767	3,629	3,620
	福岡市	18,980	19,396	16,358	21,291	21,219
大腸がん	柏原校区	459	449	469	487	503
	南区	6,110	6,168	5,583	6,746	6,624
	福岡市	34,094	34,120	30,609	36,379	38,137
肺がん	柏原校区	60	68	48	70	80
	南区	2,139	2,163	1,625	2,158	2,412
	福岡市	15,057	14,759	10,850	14,322	16,417

資料：福岡市保健福祉局

①校区の医療機関

No.	機関名	区分	診療科	所在地
1	田中医院	一般診療所	内科 消化器科 小児科	桧原3-22-20
2	(医)永野医院	一般診療所	呼吸器科 外科 整形外科 胃腸科	柏原6-19-26
3	ライフケア柏原 さくら内科	一般診療所	内科	柏原4-29-5
4	かしはら皮膚科クリニック	一般診療所	皮膚科	柏原4-10-26
5	村重クリニック	一般診療所	内科 循環器科 外科 こう門科 リハビリテーション科 胃腸科	柏原4-10-24
6	福岡白百合会診療所	一般診療所	内科	柏原715
7	第2花畑ホーム医務室	一般診療所	内科 精神科	柏原715-13
8	(医)高橋医院 大平寺の森クリニック	一般診療所	内科 形成外科 循環器内科 糖尿病内科	大平寺2-13-30

②校区の福祉施設等

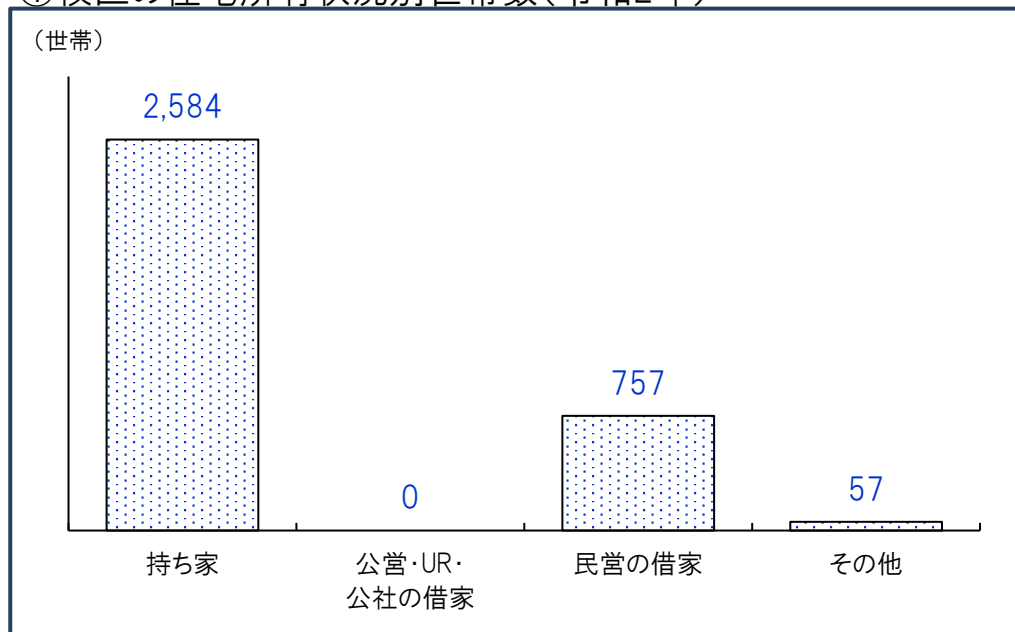
No.	施設名	種別	所在地
1	ふくよかケアプラザ大平寺の森	介護付有料老人ホーム	大平寺2-13-30
2	ふくよかの家、大平寺	認知症グループホーム	大平寺2-13-30
3	特別養護老人ホームライフケア柏原	特別養護老人ホーム	柏原4-29-5
4	特別養護老人ホーム花畑ホーム	特別養護老人ホーム	柏原715
5	特別養護老人ホーム第2花畑ホーム	特別養護老人ホーム	柏原715-13
6	よかとこフクミ	住宅型有料老人ホーム	柏原1-36-16
7	住宅型有料老人ホームいぶき	住宅型有料老人ホーム	柏原3-29-5
8	住宅型有料老人ホームフルハウス柏原	住宅型有料老人ホーム	柏原5-14-17
9	住宅型有料老人ホームであい	住宅型有料老人ホーム	柏原5-14-17
10	かしはらホーム	障がい福祉サービス事業所	柏原4-25-26
11	共同作業所「はな」	障がい福祉サービス事業所	柏原6-62-13-2
12	グループホームかしはら	障がい福祉サービス事業所	柏原6-29-4
13	Re.fly	障がい福祉サービス事業所	柏原5-19-12
14	リリーサポート	障がい福祉サービス事業所	柏原6-62-13-5
15	風の丘相談支援事業所	障がい福祉サービス事業所	柏原3-33-37

③いきいきセンターふくおか(福岡市地域包括支援センター)

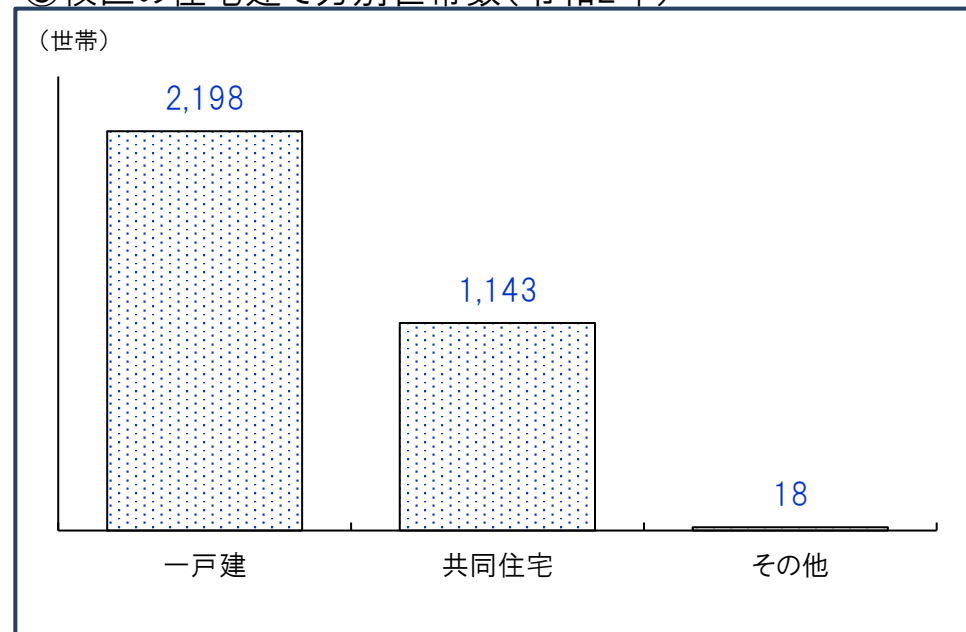
施設名	所在地(右図参照)	電話番号
いきいきセンターふくおか 南第7	柏原1-1-49	564-2611



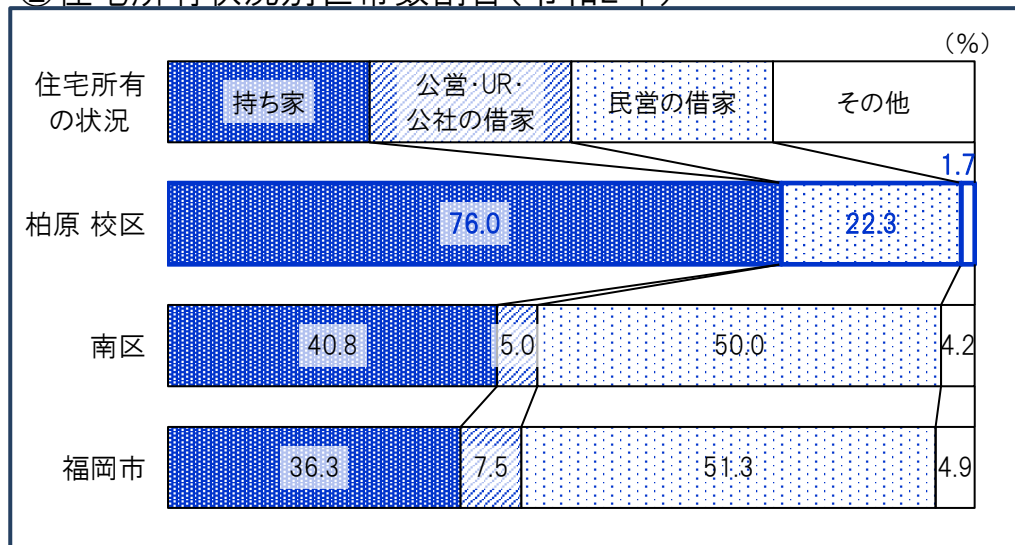
①校区の住宅所有状況別世帯数(令和2年)




③校区の住宅建て方別世帯数(令和2年)



②住宅所有状況別世帯数割合(令和2年)



④住宅建て方別世帯数割合(令和2年)



①校区の産業大分類別従業者数・事業所数(令和3年)

産業分類	事業所数	従業者数(人)
農 林 漁 業	2	31
鉱業, 採石業砂利採取業	0	0
建 設 業	59	273
製 造 業	19	341
電 気 ・ ガ ス 熱 供 給 ・ 水 道 業	1	2
情 報 通 信 業	2	5
運 輸 便 業 郵 便 業	7	351
卸 売 業 小 売 業	47	321
金 融 業 保 険 業	0	0
不 動 産 業 物 品 賃 貸 業	18	36
学 術 研 究 , 専 門 技 術 サ ー ビ ス 業	14	39
宿 泊 業 , 飲 食 業 サ ー ビ ス 業	19	65
生 活 関 連 サ ー ビ ス 業 娯 楽 業	20	115
教 育 , 学 習 業 支 援 業	15	200
医 療 , 福 祉	51	662
複 合 サ ー ビ ス	3	22
サ ー ビ ス 業 ( 他 )	21	170
公 務	0	0

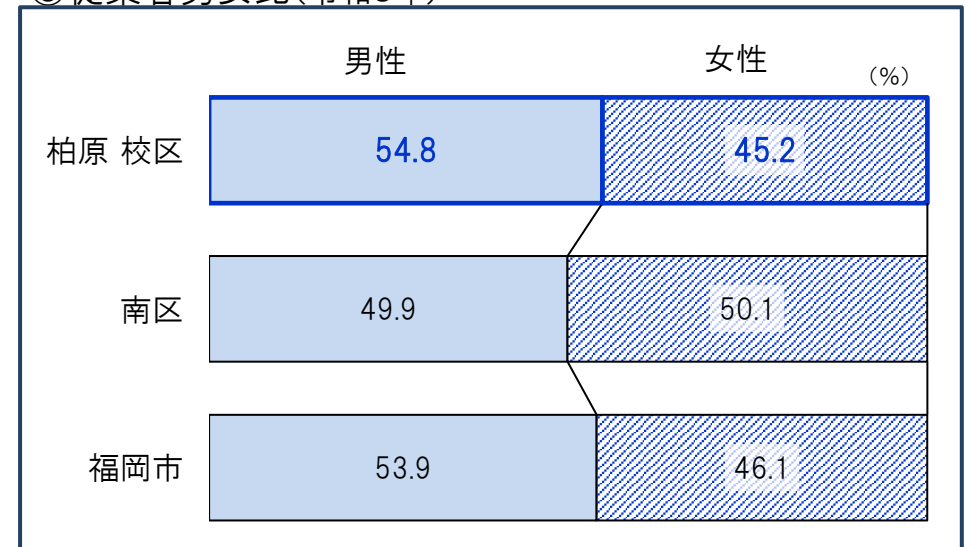
\*「従業者」とは、校区在住・非在住に関わらず校区内の事業所で従業している人です。

②事業所・男女別従業者数(令和3年) (人)

	事業所 総数	従業者 総数	性別	
			男性	女性
柏原 校区	298	2,633	1,441	1,190
南区	8,611	79,621	39,616	39,768
福岡市	75,779	967,803	518,394	442,569

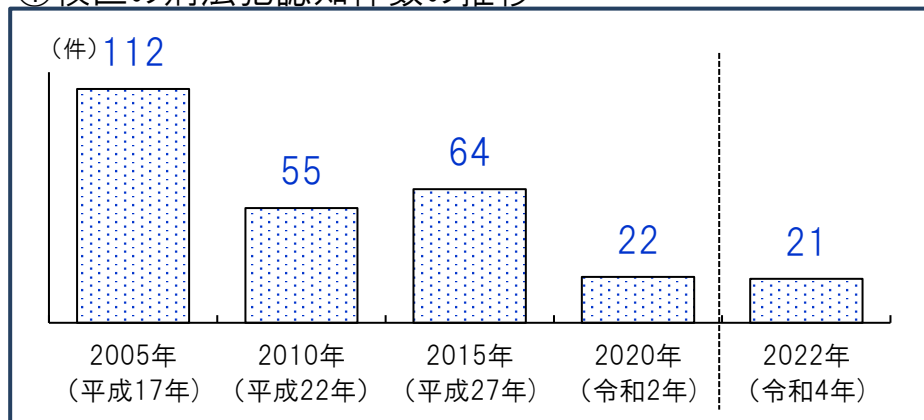
\*従業者総数は性別不詳含む

③従業者男女比(令和3年)

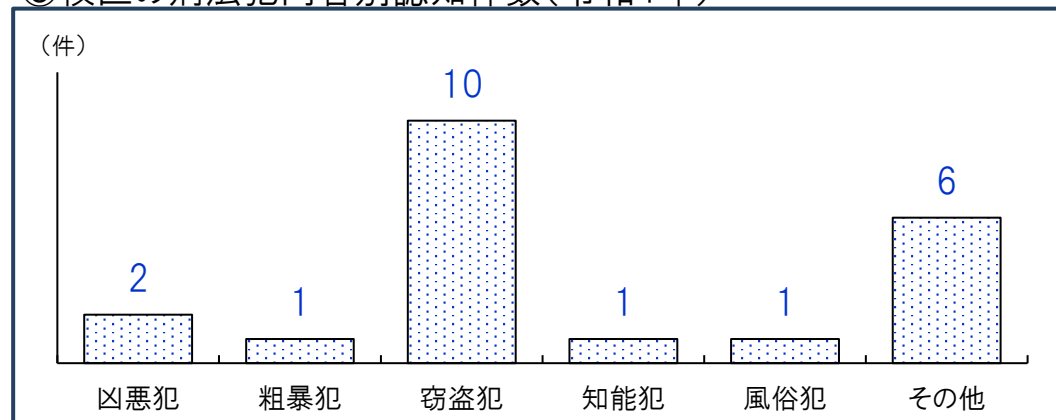


\*不詳除く割合

①校区の刑法犯認知件数の推移



③校区の刑法犯内容別認知件数(令和4年)



②人口千人あたり刑法犯認知件数(計・推移) (件)

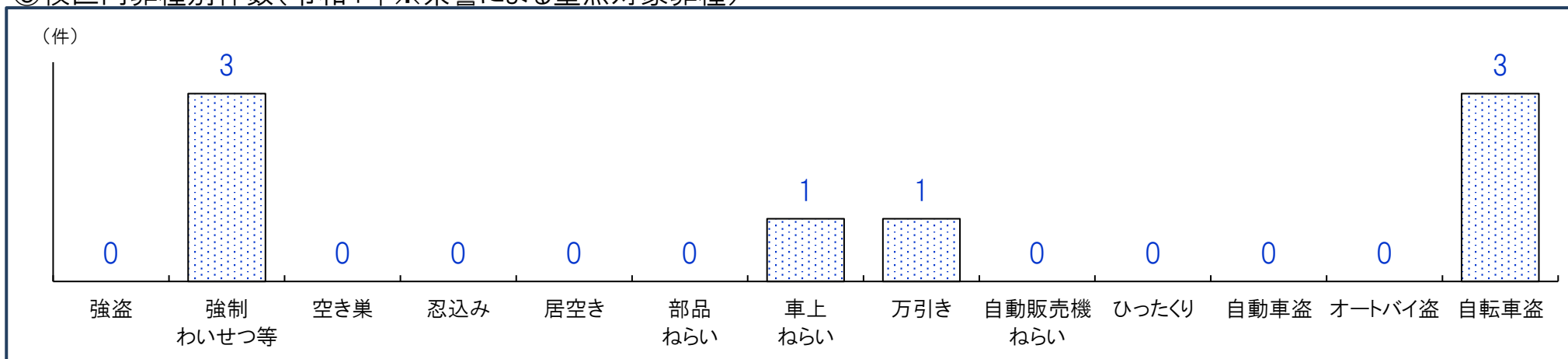
	2005年 (平成17年)	2010年 (平成22年)	2015年 (平成27年)	2020年 (令和2年)	2022年 (令和4年)
柏原 校区	12.5	5.9	6.8	2.4	2.3
南区	21.0	15.0	11.1	4.2	4.8
福岡市	27.6	19.6	13.4	6.9	7.3

④人口千人あたり刑法犯認知件数(内容別・令和4年) (件)

	凶悪犯	粗暴犯	窃盗犯	知能犯	風俗犯	その他
柏原 校区	0.22	0.11	1.08	0.11	0.11	0.65
南区	0.02	0.43	3.49	0.10	0.03	0.73
福岡市	0.04	0.68	5.25	0.27	0.09	0.93

\*凶悪犯…殺人・強盗・放火・強姦、粗暴犯…暴行・脅迫・恐喝等、窃盗犯…空き巣・自転車盗・車上ねらい等、知能犯…詐欺・横領・通貨偽造等、風俗犯…賭博・強制わいせつ・公然わいせつ等、その他…占有離脱物横領・器物損壊等

⑤校区内罪種別件数(令和4年※県警による重点対象罪種)



重点対象罪種…県下で特に発生件数が多く、市民の体感治安に大きく影響する街頭犯罪を中心とした罪種



柏原 校区 自治協議会

事務局・柏原公民館内

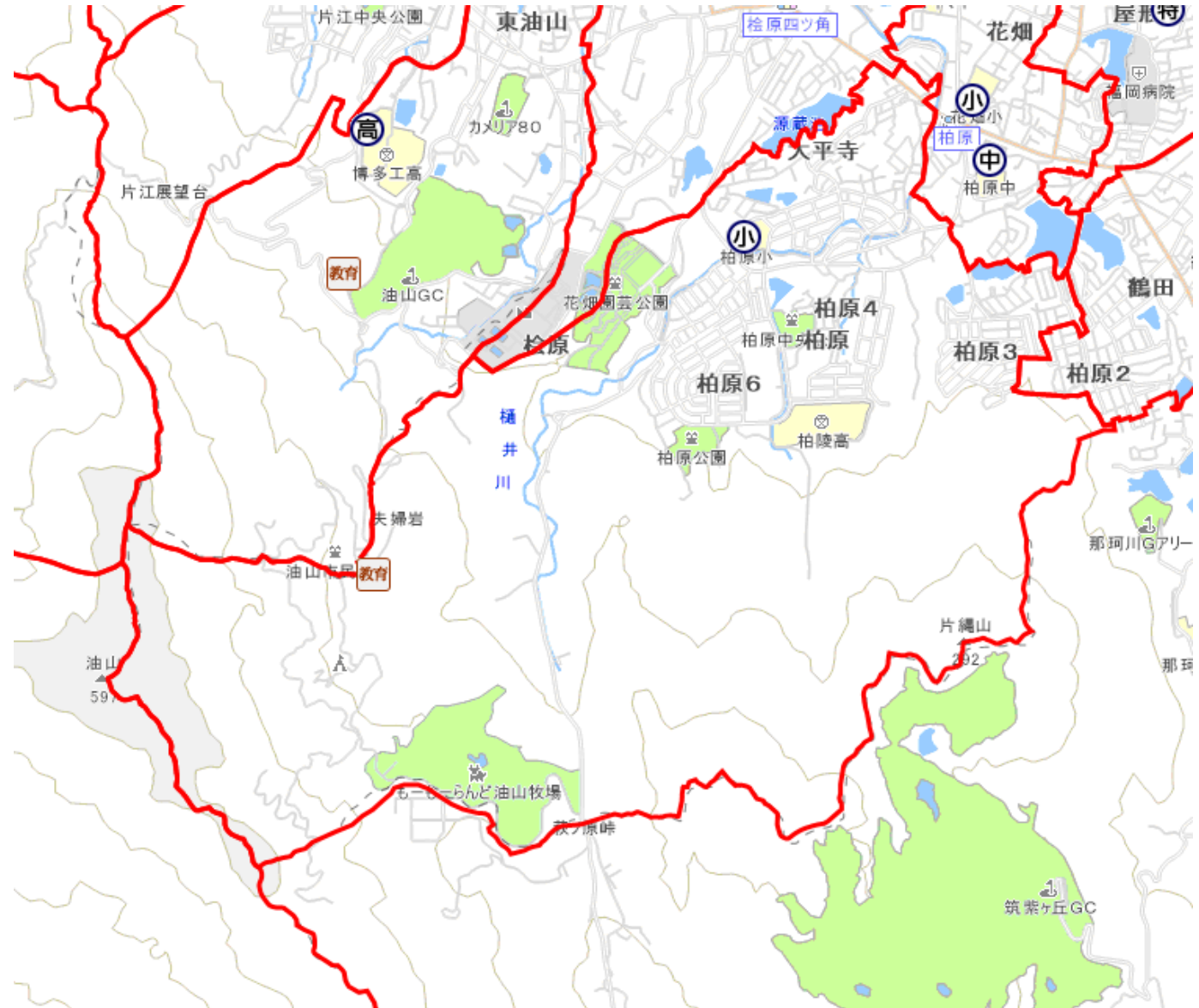
柏原4-19-6

電話:092-212-5050

ブログ:<https://kashiharaj.blogspot.com/>

構成団体

1	柏原1丁目2区内会
2	柏原3丁目町内会
3	柏原4・5丁目町内会
4	柏原6・7丁目町内会
5	大平寺町内会
6	デュオ柏原町内会
7	防犯・交通安全推進委員会
8	体育振興会
9	青少年育成連合会
10	環境推進会議
11	健康推進連合会
12	男女共同参画協議会
13	防災委員会
14	社会福祉協議会
15	人権尊重推進協議会
16	シニアクラブ連合会
17	民生委員・児童委員
18	柏原小学校父母教師会



## ①自治協議会の主要行事

時期	行事	時期	行事
5月	ラブアース樋井川清掃	10月	人権フェスタ
10月	校区体育祭	1月	新春のつどい

## ③校区の子育て交流サロン・育児サークル等

名称	活動日時	場所
子育て交流サロン 子育て広場くれよん	第4火曜 10:00～12:00	柏原公民館

## ②自治協議会の事業内容

事業項目	事業内容
安全・安心	交通安全 子どもを守ろう5,000人キャンペーン、下校時パトロール、小学生・保護者向け交通安全教室 他 防災 総合防災訓練、防災資器材の整備、避難行動要支援者名簿の災害時のマニュアル作成 他 防犯 防犯夜間パトロール、防犯講習会、歳末防犯啓蒙活動 他 青パトパトロール
子ども	子どもの健全育成・非行防止 新1年生歓迎会、ソフトボール大会、ソフトバレーボール大会、中学校2か月同窓会、餅つきと花植え、子ども交歓会、交通安全自転車教室 他
環境	環境美化 地域ぐるみ一斉清掃、ラブアース樋井川清掃 他 ゴミ減量・リサイクル推進 紙リサイクルステーション運営、施設見学、地球温暖化防止ワークショップ、広報 他
健康	健康づくり 健康講座、母子巡回相談 他 衛生・献血 集団献血 他
スポーツ	スポーツ・レクリエーション 校区体育祭、ソフトボール大会、バレーボール大会、インディアカ大会、ニュースポーツ講習会 他
男女共同参画	男女共同参画 委員研修、講演会、バス研修、広報紙「ねむの木」発行(年1回) 他
その他の 公益的事業	敬老祝賀会、高齢者会食会、買い物支援バス、各町内会の夏まつり、校区新春初詣、人権フェスタ、広報活動、広報紙の発行 他

## 公民館

柏原 公民館	所在地：柏原4-19-6	電話：092-565-8978	FAX:092-565-8993
	公民館情報： <a href="https://gakushu.city.fukuoka.lg.jp/center/detail/8244d32a-a2de-47e6-8c0e-39ffe80f652c">https://gakushu.city.fukuoka.lg.jp/center/detail/8244d32a-a2de-47e6-8c0e-39ffe80f652c</a>		ブログ： <a href="http://kashiharak.blogspot.jp">http://kashiharak.blogspot.jp</a>

## ①校区の公共施設・学校等

No.	名称	所在地	No.	名称	所在地
1	柏原小学校	柏原5-21-1	5	福岡桧原郵便局	大平寺1-10-2
2	柏原中学校	柏原1-8-1	6	福岡柏原郵便局	柏原4-13-43
3	リアンかしはら保育園(認定こども園)	柏原6-2-6	7	ABURAYAMA FUKUOKA	柏原710-2
4	柏陵高等学校	柏原4-47-1	8	花畑園芸公園	柏原7-571-1

## ②校区の公園

No.	名称	種別・面積	所在地	No.	名称	種別・面積	所在地
1	花畑園芸公園	植物・146,757㎡	大字桧原字夫婦石 外	12	柏原上原田公園	街区・2,500㎡	柏原5-97
2	柏原公園	風致・47,180㎡	柏原6-476 外	13	柏原上原田公園	街区・2,500㎡	柏原5-97
3	柏原中央公園	近隣・17,977㎡	柏原4-59	14	柏原中公園	街区・1,395㎡	柏原1-1302-1
4	柏原北公園	街区・1,100㎡	柏原3-1327-177	15	上原田公園	幼児・180㎡	大平寺2-307-4
5	柏原西公園	街区・7,021㎡	柏原3-1290-2	16	大平寺東公園	幼児・213㎡	大平寺1-52-14
6	柏原南公園	街区・3,047㎡	柏原3-1327-343	17	柏原1号公園	幼児・516㎡	柏原3-1356-25
7	大平寺西公園	街区・1,182㎡	大平寺1-52-59	18	柏原2号公園	幼児・209㎡	柏原6-290-3
8	柏陵公園	街区・2,500㎡	柏原4-75	19	大平寺1号公園	幼児・316㎡	大平寺1-246-5 外
9	柏原糠塚公園	街区・2,600㎡	柏原6-376	20	柏原3号公園	幼児・375㎡	柏原1-311-13
10	柏原ゴソ公園	街区・2,501㎡	柏原6-138	21	柏原4号公園	幼児・634㎡	柏原4-1169-59 外
11	柏原林崎公園	街区・2,501㎡	柏原5-53	22	大平寺公園	都市緑地・29,000㎡	大平寺1-93-1 外

## ③校区の史跡・文化財

No.	名称	区分	所在地	概要
1	大平寺古墳群	埋蔵文化財	大平寺1	7基からなる古墳群で、大平寺緑地保全地区の中にあります。本格的な調査は行っていませんが、4基の円墳の墳丘をはっきりと確認することができ、うち1基は横穴式石室が開口しています。
2	大平寺跡	その他	大平寺1-21 (大平寺東公園)	福岡藩の儒学者貝原益軒の『筑前国続風土記』には、「桧原村の内にて櫃原の境にある禪寺なりとかや。今に其跡残れり。(中略)那珂郡屋形原に居たる千葉探題の帰依の寺なりし故、むかしは大寺なりとかや」とあります。しかし大平寺の創建を示す史料・伝承はなく、その遺構も残っていません。大平寺東公園の一角に、室町時代の阿弥陀如来の石仏と板碑が祭られています。

校区内避難所等

			浸水	土砂	高潮	津波	地震
32	柏原小学校 柏原5丁目21-1 565-4555	収容地区	○ ×	○	○	○	○
40	柏陵高等学校 柏原4丁目47-1 566-3232	収容地区	×	×	○	○	○
20	柏原公民館 柏原4丁目19-6 565-8978	一時	○	○	○	○	○
12	柏原中央公園 柏原4丁目	地区	○	○	○	○	○

凡例(災害種別毎の指定緊急避難場所・指定避難所の指定)

- :使用可
- ②:2階以上使用可(学校は、校舎2階以上)
- ③:3階以上使用可(学校は、校舎3階以上)
- ×:使用不可

- 凡例**
- 区境
  - 校区境
  - 公園
  - 広域避難場所
  - アンダーパス
  - 区役所
  - 消防署(出張所)
  - 警察署・交番
  - 学校
  - 病院
  - サイレン
  - 避難場所
  - 一時避難所
  - 収容避難所

